

GODIŠNJI IZVJEŠTAJ
za razdoblje od 1. siječnja do 31. prosinca 2012.
(revidirani izvještaji)

Zagreb, 29. travnja 2013.

SADRŽAJ

- a) Izvješće Uprave**
- b) Revidirani godišnji financijski izvještaji**
 - I. Bilanca**
 - II. Račun dobiti i gubitka**
 - III. Izvještaj o novčanom tijeku**
 - IV. Izvještaj o promjenama kapitala**
 - V. Bilješke**
- c) Mišljenje ovlaštenog revizora**
- d) Izjava osobe odgovorne za sastavljanje financijskih izvještaja**

IZVJEŠĆE UPRAVE O POSLOVANJU I STANJU DRUŠTVA 2012. GODINU

Poslovanje društva Vjesnik d.d u 2012. godini obilježio je nastavak nepovoljnih tržišnih uvjeta i negativnih trendova iz prethodne godine. Efekti negativnih kretanja ogledaju se u: padu prihoda s naslova smanjenja obima posla, smanjenju naklada, formata i opsega tiskovina, povećanju zahtjeva za tiskanjem na jeftinijim papirima, povećanju kapaciteta tiskarskih usluga te, zbog nelikvidnosti, skupljoj cijeni repromaterijala (papir, boja, ploče).

Društvo Vjesnik d.d. je poslovnu 2012. godinu završilo sa gubitkom od 85,7 milijuna kuna. U odnosu na prethodnu godinu, kada je ostvareno 50,1 milijuna kuna gubitka, rezultat je nepovoljniji za 35,6 milijuna kuna.

2012. godina još je jedna godina u kojoj je Vjesnik, usprkos provođenju svih mjera štednje i racionalizacije poslovanja, uslijed drastičnog pada prihoda od prodaje usluga tiskanja, ostvario negativan poslovni rezultat.

U 2012. godini su ostvareni ukupni prihodi Vjesnika d.d. u iznosu od 103.071.560,57 kuna te su smanjeni za 22% u odnosu na ukupne prihode Društva ostvarene u prethodnoj godini. Poslovni prihodi iznose 101.583.112,32 kune i čine 98,6% ukupnih prihoda, dok je udio financijskih prihoda u ukupnom prihodu Društva neznatan.

Ukupni rashodi u 2012. godini iznose 188.862.014,33 kune i bilježe povećanje u odnosu na prethodnu godinu od 4%. Poslovni rashodi, koji čine 90% ukupnih rashoda Društva, smanjeni su za 3.724.731,44 kuna ili 2%, dok su financijski rashodi veći za 139% u odnosu na rashode ostvarene u 2011. godini.

Troškovi osoblja su u 2012. godini smanjeni su u odnosu na prethodnu godinu za 19%.

Amortizacija dugotrajne imovine iznosi 13,5 milijuna kuna i smanjena je za 15% u odnosu na amortizaciju obračunatu u 2011. godini.

Financijski rashodi veći su za 139% u odnosu na rashode Društva ostvarene u 2010. godini.

Pad ukupnog prihoda od 22%, uz povećanje ukupnih rashoda Društva za 4%, rezultirao je u 2012. godini gubitkom od 85.790.453,76 kuna što predstavlja pogoršanje za 35,6 milijuna kuna u odnosu na 2012. godinu.

Dugotrajna imovina Grupe na dan bilance iznosi 32.581.756,90 kuna i čini 19,7%, a kratkotrajna 132.433.631,89 kuna ili 80,2% ukupne aktive Društva.

Kratkotrajna potraživanja čine 11,3% aktive i iznose 18.687.278,96 kune

Temeljni kapital iskazan je u nominalnoj vrijednosti od 106.168.300,00 kuna i podijeljen je na 1.061.683 redovnih dionica nominalne vrijednosti 100,00 kuna. Kapital i rezerve na dan bilance iznose -6.806.312,87 kuna.

Dugoročne obveze na dan 31.12.2012. godine su 12.964,13 kune, a kratkoročne obveze su 162.864819,07 kuna i povećane su za 24%.

U 2012. godini u dugotrajnu materijalnu imovinu investirano je ukupno 532.974,95 kuna.

Broj zaposlenih na bazi sati rada u razdoblju od 1. siječnja do 31. prosinca 2012. godine iznosio je 342, što je smanjenje za 8% u odnosu na broj zaposlenih u prethodnoj godini.

Prosječan broj zaposlenih na bazi stanja krajem mjeseca iznosio je za obračunsko razdoblje 366, što je smanjenje od 7% u odnosu na broj zaposlenih u 2011. godini.

U 2012. godini smanjen je broj zaposlenih za 26, a troškovi osoblja smanjeni su za 19%.

Tijekom 2012. godine provedeno je restrukturiranje Grupe u smislu smanjivanja broja zaposlenih.

Takav razvoj situacije doveo je do porasta gubitka u odnosu na 2011. godinu, do poteškoća u održavanju likvidnosti i poremećaja u cjelokupnom poslovanju Grupe.

U 2013. godini očekuje se dovršetak postupka predstečajne nagodbe, čiji je očekivani rezultat financijska konsolidacija i restrukturiranje Društva, što će omogućiti stabilizaciju cjelokupnog poslovanja.

Uprava Društva
predsjednik Uprave
Roman Klancir

Prilog 1.

Razdoblje izvještavanja:

1.1.2012

do

31.12.2012

Godišnji financijski izvještaj poduzetnika GFI-POD

Matični broj (MB): 01453157

Matični broj subjekta (MBS): 080304753

Osobni identifikacijski broj (OIB): 83180487843

Tvrtka izdavatelj: Vjesnik d.d. TISKARSKO IZDAVAČE DJELATNOSTI

Poštanski broj i mjesto: 10000 ZAGREB

Ulica i kućni broj: SLAVONSKA AVENIJA 4

Adresa e-pošte: uprava@vjesnik.hr

Internet adresa: www.tiskara.vjesnik.hr

Šifra i naziv općine/grada: 133 Zagreb

Šifra i naziv županije: 21 Grad Zagreb

Broj zaposlenih: 366
(krajem godine)

Konsolidirani izvještaj: NE

Šifra NKD-a: 1811

Tvrtke subjekata konsolidacije (prema MSFI):

Sjedište:

MB:

Tvrtke subjekata konsolidacije (prema MSFI):	Sjedište:	MB:

Knjigovodstveni servis:

Osoba za kontakt: Rastić Mislav
(unosi se samo prezime i ime osobe za kontakt)

Telefon: 016161530

Telefaks:

Adresa e-pošte: racunovodstvo@vjesnik.hr

Prezime i ime: Klancir Roman
(osoba ovlaštene za zastupanje)**Dokumentacija za objavu:**

1. Revidirani godišnji financijski izvještaji s revizorskim izvješćem s revizorskim izvješćem
2. Izvještaj posloводства
3. Izjava osoba odgovornih za sastavljanje godišnjeg izvještaja, u PDF formatu
4. Odluka nadležnog tijela (prijedlog) o utvrđivanju godišnjih financijskih izvještaja
5. Odluka o prijedlogu raspodjele dobiti ili pokriću gubitka

M.P.

(potpis osobe ovlaštene za zastupanje)

BILANCA
stanje na dan 31.12.2012.

Obveznik: Vjesnik d.d			
Naziv pozicije	AOP oznaka	Prethodna godina (neto)	Tekuća godina (neto)
1	2	3	4
A) POTRAŽIVANJA ZA UPISANI A NEUPLAĆENI KAPITAL	001		
B) DUGOTRAJNA IMOVINA (003+010+020+029+033)	002	91.767.475	32.581.757
I. NEMATERIJALNA IMOVINA (004 do 009)	003	133.820	259.583
1. Izdaci za razvoj	004		
2. Koncesije, patenti, licencije, robne i uslužne marke, softver i ostala prava	005	133.820	107.057
3. Goodwill	006	0	0
4. Predujmovi za nabavu nematerijalne imovine	007		0
5. Nematerijalna imovina u pripremi	008	0	152.527
6. Ostala nematerijalna imovina	009		
II. MATERIJALNA IMOVINA (011 do 019)	010	90.652.156	31.586.965
1. Zemljište	011	603.831	0
2. Građevinski objekti	012	50.780.223	423.625
3. Postrojenja i oprema	013	37.459.109	29.903.464
4. Alati, pogonski inventar i transportna imovina	014	708.608	473.983
5. Biološka imovina	015		
6. Predujmovi za materijalnu imovinu	016	0	0
7. Materijalna imovina u pripremi	017	0	0
8. Ostala materijalna imovina	018	1.100.385	785.893
9. Ulaganje u nekretnine	019	0	0
III. DUGOTRAJNA FINACIJSKA IMOVINA (021 do 028)	020	960.858	715.984
1. Udjeli (dionice) kod povezanih poduzetnika	021	0	0
2. Dani zajmovi povezanim poduzetnicima	022	0	0
3. Sudjelujući interesi (udjeli)	023	210.718	246.336
4. Zajmovi dani poduzetnicima u kojima postoje sudjelujući interesi	024		
5. Ulaganja u vrijednosne papire	025	1.594	1.594
6. Dani zajmovi, depoziti i slično	026	748.546	468.053
7. Ostala dugotrajna financijska imovina	027		
8. Ulaganja koja se obračunavaju metodom udjela	028		
IV. POTRAŽIVANJA (030 do 032)	029	20.641	19.225
1. Potraživanja od povezanih poduzetnika	030		
2. Potraživanja po osnovi prodaje na kredit	031	20.641	19.225
3. Ostala potraživanja	032		
V. ODGOĐENA POREZNA IMOVINA	033		
C) KRATKOTRAJNA IMOVINA (035+043+050+058)	034	59.618.557	132.433.632
I. ZALIHE (036 do 042)	035	4.559.368	113.606.602
1. Sirovine i materijal	036	4.526.560	5.169.870
2. Proizvodnja u tijeku	037	22.378	80.022
3. Gotovi proizvodi	038	0	0
4. Trgovačka roba	039	0	0
5. Predujmovi za zalihe	040	10.431	60.850
6. Dugotrajna imovina namijenjena prodaji	041	0	108.295.861
7. Biološka imovina	042		
II. POTRAŽIVANJA (044 do 049)	043	35.191.921	18.687.279
1. Potraživanja od povezanih poduzetnika	044		
2. Potraživanja od kupaca	045	34.788.419	18.283.688
3. Potraživanja od sudjelujućih poduzetnika	046		
4. Potraživanja od zaposlenika i članova poduzetnika	047	1.000	500
5. Potraživanja od države i drugih institucija	048	402.503	374.054
6. Ostala potraživanja	049	0	29.038
III. KRATKOTRAJNA FINACIJSKA IMOVINA (051 do 057)	050	19.550.000	0
1. Udjeli (dionice) kod povezanih poduzetnika	051		
2. Dani zajmovi povezanim poduzetnicima	052	0	0
3. Sudjelujući interesi (udjeli)	053		
4. Zajmovi dani poduzetnicima u kojima postoje sudjelujući interesi	054		
5. Ulaganja u vrijednosne papire	055	0	0
6. Dani zajmovi, depoziti i slično	056	19.550.000	0
7. Ostala financijska imovina	057		
IV. NOVAC U BANCIMA I BLAGAJNAMA	058	317.267	139.751
D) PLAĆENI TROŠKOVI BUDUĆEG RAZDOBLJA I OBRAČUNATI PRIHODI	059		
E) UKUPNO AKTIVA (001+002+034+059)	060	151.386.032	165.015.389
F) IZVANBILANČNI ZAPISI	061		

PASIVA			
A) KAPITAL I REZERVE (063+064+065+071+072+075+078)	062	13.040.618	-6.806.313
I. TEMELJNI (UPISANI) KAPITAL	063	106.168.300	106.168.300
II. KAPITALNE REZERVE	064		
III. REZERVE IZ DOBITI (066+067-068+069+070)	065	0	0
1. Zakonske rezerve	066		
2. Rezerve za vlastite dionice	067	1.337.847	1.337.847
3. Vlastite dionice i udjeli (odbitna stavka)	068	1.337.847	1.337.847
4. Statutarne rezerve	069		
5. Ostale rezerve	070		
IV. REVALORIZACIJSKE REZERVE	071	0	62.604.947
V. ZADRŽANA DOBIT ILI PRENESENI GUBITAK (073-074)	072	-42.998.717	-89.789.106
1. Zadržana dobit	073	0	0
2. Preneseni gubitak	074	42.998.717	89.789.106
VI. DOBIT ILI GUBITAK POSLOVNE GODINE (076-077)	075	-50.128.965	-85.790.454
1. Dobit poslovne godine	076		
2. Gubitak poslovne godine	077	50.128.965	85.790.454
VII. MANJINSKI INTERES	078		
B) REZERVIRANJA (080 do 082)	079	6.191.421	8.922.569
1. Rezerviranja za mirovine, otpremnine i slične obveze	080	6.191.421	8.922.569
2. Rezerviranja za porezne obveze	081		
3. Druga rezerviranja	082		
C) DUGOROČNE OBVEZE (084 do 092)	083	902.822	12.964
1. Obveze prema povezanim poduzetnicima	084		
2. Obveze za zajmove, depozite i slično	085		
3. Obveze prema bankama i drugim financijskim institucijama	086	888.875	0
4. Obveze za predujmove	087		
5. Obveze prema dobavljačima	088		
6. Obveze po vrijednosnim papirima	089		
7. Obveze prema poduzetnicima u kojima postoje sudjelujući interesi	090		
8. Ostale dugoročne obveze	091	13.948	12.964
9. Odgođena porezna obveza	092		
D) KRATKOROČNE OBVEZE (094 do 105)	093	131.232.121	162.864.819
1. Obveze prema povezanim poduzetnicima	094		
2. Obveze za zajmove, depozite i slično	095	0	0
3. Obveze prema bankama i drugim financijskim institucijama	096	52.741.611	63.319.657
4. Obveze za predujmove	097	50.827	93.413
5. Obveze prema dobavljačima	098	45.546.721	46.728.945
6. Obveze po vrijednosnim papirima	099	0	0
7. Obveze prema poduzetnicima u kojima postoje sudjelujući interesi	100		
8. Obveze prema zaposlenicima	101	2.600.831	3.855.681
9. Obveze za poreze, doprinose i slična davanja	102	28.570.442	35.101.370
10. Obveze s osnove udjela u rezultatu	103	0	0
11. Obveze po osnovi dugotrajne imovine namijenjene prodaji	104		
12. Ostale kratkoročne obveze	105	1.721.690	13.765.753
E) ODGOĐENO PLAĆANJE TROŠKOVA I PRIHOD BUDUĆEGA RAZDOBLJA	106	19.049	21.349
F) UKUPNO – PASIVA (062+079+083+093+106)	107	151.386.032	165.015.389
G) IZVANBILANČNI ZAPISI	108		
DODATAK BILANCI (popunjavanje poduzetnik koji sastavlja konsolidirani godišnji financijski izvještaj)			
A) KAPITAL I REZERVE			
1. Pripisano imateljima kapitala matice	109		
2. Pripisano manjinskom interesu	110		

Napomena 1.: Dodatak bilanci popunjavaju poduzetnici koji sastavljaju konsolidirane godišnje financijske izvještaje.

RAČUN DOBITI I GUBITKA
u razdoblju 01.01.2012. do 31.12.2012.

Obveznik: <u>Vjesnik d.d.</u>			
Naziv pozicije	AOP oznaka	Prethodna godina	Tekuća godina
1	2	3	4
I. POSLOVNI PRIHODI (112+113)	111	129.373.954	101.583.112
1. Prihodi od prodaje	112	121.929.992	95.381.563
2. Ostali poslovni prihodi	113	7.443.963	6.201.549
II. POSLOVNI RASHODI (115+116+120+124+125+126+129+130)	114	173.746.079	170.021.347
1. Promjene vrijednosti zaliha proizvodnje u tijeku i gotovih proizvoda	115	577.368	-57.644
2. Materijalni troškovi (117 do 119)	116	84.179.522	68.160.064
a) Troškovi sirovina i materijala	117	69.846.331	56.701.330
b) Troškovi prodane robe	118	715.061	725.857
c) Ostali vanjski troškovi	119	13.618.130	10.732.877
3. Troškovi osoblja (121 do 123)	120	45.353.342	36.552.390
a) Neto plaće i nadnice	121	27.055.184	22.619.299
b) Troškovi poreza i doprinosa iz plaća	122	11.616.233	8.905.163
c) Doprinosi na plaće	123	6.681.926	5.027.928
4. Amortizacija	124	15.855.342	13.320.854
5. Ostali troškovi	125	12.173.727	14.930.713
6. Vrijednosno usklađivanje (127+128)	126	12.241.690	31.006.220
a) dugotrajne imovine (osim financijske imovine)	127	0	200.000
b) kratkotrajne imovine (osim financijske imovine)	128	12.241.690	30.806.220
7. Rezerviranja	129	3.532.607	6.083.537
8. Ostali poslovni rashodi	130	-167.519	25.214
III. FINANCIJSKI PRIHODI (132 do 136)	131	2.140.946	1.488.448
1. Kamate, tečajne razlike, dividende i slični prihodi iz odnosa s	132		
2. Kamate, tečajne razlike, dividende, slični prihodi iz odnosa s	133	2.140.946	1.252.830
3. Dio prihoda od pridruženih poduzetnika i sudjelujućih interesa	134		
4. Nerealizirani dobiti (prihodi) od financijske imovine	135		
5. Ostali financijski prihodi	136	0	235.618
IV. FINANCIJSKI RASHODI (138 do 141)	137	7.897.786	18.840.667
1. Kamate, tečajne razlike i drugi rashodi s povezanim poduzetnicima	138		
2. Kamate, tečajne razlike i drugi rashodi iz odnosa s nepovezanim	139	7.897.786	18.840.667
3. Nerealizirani gubici (rashodi) od financijske imovine	140		
4. Ostali financijski rashodi	141		
V. UDIO U DOBITI OD PRIDRUŽENIH PODUZETNIKA	142		
VI. UDIO U GUBITKU OD PRIDRUŽENIH PODUZETNIKA	143		
VII. IZVANREDNI - OSTALI PRIHODI	144		
VIII. IZVANREDNI - OSTALI RASHODI	145		
IX. UKUPNI PRIHODI (111+131+142 + 144)	146	131.514.900	103.071.561
X. UKUPNI RASHODI (114+137+143 + 145)	147	181.643.865	188.862.014
XI. DOBIT ILI GUBITAK PRIJE OPOREZIVANJA (146-147)	148	-50.128.965	-85.790.454
1. Dobit prije oporezivanja (146-147)	149	0	0
2. Gubitak prije oporezivanja (147-146)	150	50.128.965	85.790.454
XII. POREZ NA DOBIT	151		
XIII. DOBIT ILI GUBITAK RAZDOBLJA (148-151)	152	-50.128.965	-85.790.454
1. Dobit razdoblja (149-151)	153	0	0
2. Gubitak razdoblja (151-148)	154	50.128.965	85.790.454

DODATAK RDG-u (popunjavanje poduzetnik koji sastavlja konsolidirani godišnji financijski izvještaj)			
XIV. DOBIT ILI GUBITAK RAZDOBLJA			
1. Pripisana imateljima kapitala matice	155		
2. Pripisana manjinskom interesu	156		
IZVJEŠTAJ O OSTALOJ SVEOBUHVAATNOJ DOBITI (popunjavanje poduzetnik obveznik primjene MSFI-a)			
I. DOBIT ILI GUBITAK RAZDOBLJA (= 152)	157		
II. OSTALA SVEOBUHVAATNA DOBIT/GUBITAK PRIJE POREZA (159 do 165)	158	0	0
1. Tečajne razlike iz preračuna inozemnog poslovanja	159		
2. Promjene revalorizacijskih rezervi dugotrajne materijalne i	160		
3. Dobit ili gubitak s osnove ponovnog vrednovanja financijske	161		
4. Dobit ili gubitak s osnove učinkovite zaštite novčanog toka	162		
5. Dobit ili gubitak s osnove učinkovite zaštite neto ulaganja u inozemstvu	163		
6. Udio u ostaloj sveobuhvatnoj dobiti/gubitku pridruženih poduzetnika	164		
7. Aktuarski dobici/gubici po planovima definiranih primanja	165		
III. POREZ NA OSTALU SVEOBUHVAATNU DOBIT RAZDOBLJA	166		
IV. NETO OSTALA SVEOBUHVAATNA DOBIT ILI GUBITAK	167	0	0
V. SVEOBUHVAATNA DOBIT ILI GUBITAK RAZDOBLJA (157+167)	168	0	0
DODATAK Izvještaju o ostaloj sveobuhvatnoj dobiti (popunjavanje poduzetnik koji sastavlja konsolidirani godišnji financijski			
VI. SVEOBUHVAATNA DOBIT ILI GUBITAK RAZDOBLJA			
1. Pripisana imateljima kapitala matice	169		
2. Pripisana manjinskom interesu	170		

IZVJEŠTAJ O NOVČANOM TIJEKU - Direktna metoda
u razdoblju 01.01.2012. do 31.12.2012.

Obveznik: <u>Vjesnik d.d.</u>			
Naziv pozicije	AOP oznaka	Prethodna godina	Tekuća godina
1	2	3	4
NOVČANI TIJEK OD POSLOVNIH AKTIVNOSTI			
1. Novčani primici od kupaca	001	93.486.048	66.539.752
2. Novčani primici od tantijema, naknada, provizija i sl.	002		
3. Novčani primici od osiguranja za naknadu šteta	003		
4. Novčani primici s osnove povrata poreza	004		
5. Ostali novčani primici	005	1.481.690	4.205.232
I. Ukupno novčani primici od poslovnih aktivnosti (001 do 005)	006	94.967.737	70.744.984
1. Novčani izdaci dobavljačima	007	51.576.692	28.539.068
2. Novčani izdaci za zaposlene	008	29.698.519	30.015.905
3. Novčani izdaci za osiguranje za naknade šteta	009		
4. Novčani izdaci za kamate	010	1.286.280	3.677.478
5. Novčani izdaci za poreze	011		
6. Ostali novčani izdaci	012	17.643.561	15.540.075
II. Ukupno novčani izdaci od poslovnih aktivnosti (007 do 012)	013	100.205.052	77.772.525
A1) NETO POVEĆANJE NOVČANOG TIJEKA OD POSLOVNIH	014	0	0
A2) NETO SMANJENJE NOVČANOG TIJEKA OD POSLOVNIH	015	5.237.315	7.027.541
NOVČANI TIJEK OD INVESTICIJSKIH AKTIVNOSTI			
1. Novčani primici od prodaje dugotrajne materijalne i nematerijalne imovine	016		
2. Novčani primici od prodaje vlasničkih i dužničkih instrumenata	017		
3. Novčani primici od kamata*	018		
4. Novčani primici od dividendi*	019		
5. Ostali novčani primici od investicijskih aktivnosti	020		
III. Ukupno novčani primici od investicijskih aktivnosti (016 do 020)	021	0	0
1. Novčani izdaci za kupnju dugotrajne materijalne i nematerijalne imovine	022	174.394	177.623
2. Novčani izdaci za stjecanje vlasničkih i dužničkih financijskih instrumenata	023		
3. Ostali novčani izdaci od investicijskih aktivnosti	024		
IV. Ukupno novčani izdaci od investicijskih aktivnosti (022 do 024)	025	174.394	177.623
B1) NETO POVEĆANJE NOVČANOG TIJEKA OD INVESTICIJSKIH	026	0	0
B2) NETO SMANJENJE NOVČANOG TIJEKA OD INVESTICIJSKIH	027	174.394	177.623
NOVČANI TIJEK OD FINACIJSKIH AKTIVNOSTI			
1. Novčani primici od izdavanja vlasničkih i dužničkih financijskih instrumenata	028		
2. Novčani primici od glavnice kredita, zadužnica, pozajmica i drugih posudbi	029	10.000.000	6.990.000
3. Ostali primici od financijskih aktivnosti	030	43.320	37.648
V. Ukupno novčani primici od financijskih aktivnosti (028 do 030)	031	10.043.320	7.027.648
1. Novčani izdaci za otplatu glavnice kredita i obveznica	032	4.579.548	0
2. Novčani izdaci za isplatu dividendi	033		
3. Novčani izdaci za financijski najam	034		
4. Novčani izdaci za otkup vlastitih dionica	035		
5. Ostali novčani izdaci od financijskih aktivnosti	036	360.000	0
VI. Ukupno novčani izdaci od financijskih aktivnosti (032 do 036)	037	4.939.548	0
C1) NETO POVEĆANJE NOVČANOG TIJEKA OD FINACIJSKIH	038	5.103.771	7.027.648
C2) NETO SMANJENJE NOVČANOG TIJEKA OD FINACIJSKIH	039	0	0
Ukupno povećanje novčanog tijeka (014 – 015 + 026 – 027 + 038 – 039)	040	0	0
Ukupno smanjenje novčanog tijeka (015 – 014 + 027 – 026 + 039 – 038)	041	307.937	177.516
Novac i novčani ekvivalenti na početku razdoblja	042	625.204	317.267
Povećanje novca i novčanih ekvivalenata	043	0	0
Smanjenje novca i novčanih ekvivalenata	044	307.937	177.516
Novac i novčani ekvivalenti na kraju razdoblja	045	317.267	139.751

* Primici s osnove kamata i dividendi mogu se razvrstati kao i poslovne aktivnosti (MRS 7 Dodatak A)

IZVJEŠTAJ O PROMJENAMA KAPITALA
za razdoblje od 1.1.2012 do 31.12.2012

Naziv pozicije	AOP oznaka	Prethodna godina	Tekuća godina
1	2	3	4
1. Upisani kapital	001	106.168.300	106.168.300
2. Kapitalne rezerve	002		
3. Rezerve iz dobiti	003		
4. Zadržana dobit ili preneseni gubitak	004	-42.998.717	-89.789.106
5. Dobit ili gubitak tekuće godine	005	-50.128.965	-85.790.454
6. Revalorizacija dugotrajne materijalne imovine	006	0	62.604.947
7. Revalorizacija nematerijalne imovine	007		
8. Revalorizacija financijske imovine raspoložive za prodaju	008		
9. Ostala revalorizacija	009		
10. Ukupno kapital i rezerve (AOP 001 do 009)	010	13.040.618	-6.806.313
11. Tečajne razlike s naslova neto ulaganja u inozemno poslovanje	011		
12. Tekući i odgođeni porezi (dio)	012		
13. Zaštita novčanog tijeka	013		
14. Promjene računovodstvenih politika	014		
15. Ispravak značajnih pogrešaka prethodnog razdoblja	015		
16. Ostale promjene kapitala	016		
17. Ukupno povećanje ili smanjenje kapitala (AOP 011 do 016)	017	0	0
17 a. Pripisano imateljima kapitala matice	018		
17 b. Pripisano manjinskom interesu	019		

Stavke koje umanjuju kapital upisuju se s negativnim predznakom

Podaci pod AOP oznakama 001 do 009 upisuju se kao stanje na datum bilance

VJESNIK
dioničko društvo, Zagreb

Godišnji financijski izvještaji i
Izvešće neovisnog revizora
za 2012. godinu

	Stranica
Odgovornost za financijske izvještaje	1
Izvešće neovisnog revizora	2 - 3
Račun dobiti i gubitka / Izvještaj o sveobuhvatnoj dobiti	4
Bilanca / Izvještaj o financijskom položaju	5 - 6
Izvještaj o promjenama kapitala	7
Izvještaj o novčanom tijeku	8
Bilješke uz financijske izvještaje	9 - 31

ODGOVORNOST ZA FINACIJSKE IZVJEŠTAJE

Uprava društva **VJESNIK d.d.**, Zagreb, Slavonska avenija 4 ("Društvo") je dužna osigurati da godišnji financijski izvještaji za 2012. godinu budu sastavljeni u skladu sa Zakonom o računovodstvu (NN 109/07) i Međunarodnim standardima financijskog izvještavanja (NN 136/09, 8/10, 18/10, 27/10, 65/10, 120/10, 58/11, 140/11, 15/12, 118/12) koje je objavio Odbor za standarde financijskog izvještavanja imenovan od strane Vlade Republike Hrvatske, tako da pružaju istinit i objektivan prikaz financijskog stanja, rezultata poslovanja, promjena kapitala i novčanih tijekova Društva za to razdoblje.

Na temelju provedenih istraživanja, Uprava opravdano očekuje da Društvo ima odgovarajuća sredstva za nastavak poslovanja u doglednoj budućnosti. Sukladno tomu, Uprava je izradila financijske izvještaje pod pretpostavkom neograničenosti vremena poslovanja Društva.

Pri izradi financijskih izvještaja Uprava je odgovorna:

- za odabir i potom dosljednu primjenu odgovarajućih računovodstvenih politika;
- za davanje razumnih i razboritih prosudbi i procjena;
- za primjenu važećih standarda financijskog izvještavanja i za objavu i objašnjenje u financijskim izvještajima svakog odstupanja koje je od materijalnog značaja; te
- izradu financijskih izvještaja uz pretpostavku o neograničenosti vremena poslovanja, osim ako je pretpostavka neprimjerena.

Uprava je odgovorna za vođenje ispravnih računovodstvenih evidencija, koje će u bilo koje doba s prihvatljivom točnošću odražavati financijski položaj i rezultate poslovanja Društva, kao i njihovu usklađenost sa Zakonom o računovodstvu (NN 109/07) i Međunarodnim standardima financijskog izvještavanja (NN 136/09, 8/10, 18/10, 27/10, 65/10, 120/10, 58/11, 140/11, 15/12, 118/12) koje je objavio Odbor za standarde financijskog izvještavanja. Uprava je također odgovorna za čuvanje imovine Društva, pa stoga i za poduzimanje opravdanih mjera da bi se spriječile i otkrile prijevare i ostale nezakonitosti.

Potpisano u ime Uprave:



Zlatko Šoštaric, predsjednik Uprave

VJESNIK d.d., Zagreb
Slavonska avenija 4
10 000 Zagreb

29. ožujka 2013. godine

AUDIT d.o.o. za revizijske usluge
Baštijanova 52 A
10000 Zagreb
HRVATSKA

Tel: + 385 (0) 1 3667 994
+ 385 (0) 1 3667 995
+ 385 (0) 1 3667 996

Fax: + 385 (0) 1 3667 997
E-mail: audit-revizija@audit.hr

IZVJEŠĆE NEOVISNOG REVIZORA

Dioničarima društva VJESNIK d.d., Zagreb

1. Obavili smo reviziju priloženih godišnjih financijskih izvještaja društva **VJESNIK d.d., Zagreb**, Slavenska avenija 4 ("Društvo") za godinu koja je završila 31. prosinca 2012., koji se sastoje od Bilance/Izvještaja o financijskom položaju na 31. prosinca 2012., Računa dobiti i gubitka/Izvještaja o sveobuhvatnoj dobiti, Izvještaja o promjenama kapitala i Izvještaja o novčanom tijeku za tada završenu godinu, kao i pripadajućih Bilješki uz financijske izvještaje u kojima je iznijet sažetak značajnih računovodstvenih politika i ostalih objašnjenja.

Odgovornost Uprave Društva

2. Uprava Društva je odgovorna za sastavljanje i fer prezentaciju priloženih financijskih izvještaja u skladu s Međunarodnim standardima financijskog izvještavanja koji su na snazi u Republici Hrvatskoj i za one interne kontrole za koje Uprava Društva odredi da su potrebne za omogućavanje sastavljanja financijskih izvještaja koji su bez značajnog pogrešnog prikazivanja uslijed prijevare ili pogreške.

Odgovornost revizora

3. Naša odgovornost je izraziti mišljenje o priloženim financijskim izvještajima na osnovi obavljene revizije. Reviziju smo obavili u skladu s Međunarodnim revizijskim standardima. Ti standardi zahtijevaju da postupamo u skladu sa zahtjevima etike i reviziju planiramo i obavimo kako bismo stekli razumno uvjerenje o tome jesu li financijski izvještaji bez značajnih pogrešnih prikazivanja.

Revizija uključuje obavljanje postupaka radi pribavljanja revizijskih dokaza o iznosima i objavama u financijskim izvještajima. Izbor odabranih postupaka ovisi o revizorovoj prosudbi, uključujući procjenu rizika značajnih pogrešnih iskaza u financijskim izvještajima uslijed prijevare ili pogrešaka. Pri tom procjenjivanju rizika, revizor razmatra interne kontrole, koje su važne Društvu za sastavljanje i fer prezentiranje financijskih izvještaja, kako bi obavio revizijske postupke prikladne u postojećim okolnostima, ali ne i u svrhu izražavanja mišljenja o uspješnosti internih kontrola. Revizija također obuhvaća procjenu prikladnosti primijenjenih računovodstvenih politika i razboritost računovodstvenih procjena Uprave Društva, kao i ocjenu cjelokupnog prikaza financijskih izvještaja.

Vjerujemo da revizijski dokazi koje smo prikupili jesu dostatni i prikladni kao osnova za izražavanje našeg mišljenja.

Mišljenje

4. Prema našem mišljenju, priloženi financijski izvještaji, u svim materijalno značajnim aspektima, istinito i fer prikazuju financijski položaj Društva na 31. prosinca 2012., te rezultate poslovanja i novčane tijekomove Društva za 2012. godinu sukladno Zakonu o računovodstvu i Međunarodnim standardima financijskog izvještavanja koji su na snazi u Republici Hrvatskoj.

Poseban naglasak

5. Bez uvjetovanja našeg mišljenja iznijetog u točki 4. gore, skrećemo pozornost na Bilješku 44. uz financijske izvještaje u kojoj je iznijeto da je Društvo na 31. prosinca 2012. iskazalo preneseni gubitak i gubitak tekuće godine u ukupnom iznosu od 175.579.560 kn što predstavlja 165,4% iskaza upisanog temeljnog kapitala Društva. Osim toga, na 31. prosinca 2012. ukupne kratkoročne obveze Društva su veće od kratkotrajne imovine Društva izuzev dugotrajne imovine namijenjene prodaji za iznos od 138.727.049 kn.

Gore navedene okolnosti ukazuju na postojanje značajne neizvjesnosti u sposobnost Društva da nastavi s vremenski neograničenim poslovanjem bez pomoći vlasnika.

Nad Društvom je 24. siječnja 2013. otvoren postupak predstečajne nagodbe.

Predstečajnom nagodbom, sukladno Planu financijskog i operativnog restrukturiranja Društva, prema mišljenju Uprave Društva, stvorili bi se uvjeti za otklanjanje neizvjesnosti u sposobnost Društva da nastavi s vremenski neograničenim poslovanjem.

Ostali zakonski ili regulatorni zahtjevi

6. Uprava Društva odgovorna je za sastavljanje godišnjih financijskih izvještaja Društva za godinu koja je završila 31. prosinca 2012. u propisanom obliku temeljem Pravilnika o strukturi i sadržaju godišnjih financijskih izvještaja (NN 38/08, 12/09, 130/10) ("Standardni godišnji financijski izvještaji"). Financijske informacije iznijete u standardnim godišnjim financijskim izvještajima Društva istovjetne su informacijama iznijetim u godišnjim financijskim izvještajima Društva prikazanih na stranicama 4 do 31 na koje smo iskazali mišljenje kao što je iznijeto u odjeljku Mišljenje gore.

Audit d.o.o., Zagreb



Zdenko Balen, ovlaštenu revizor, član Uprave
Zagreb, 29. ožujka 2013. godine



RAČUN DOBITI I GUBITKA / IZVJEŠTAJ O SVEOBUHVAATNOJ DOBITI
za godinu koja je završila 31. prosinca 2012.

		2012. godina	2011. godina
	Bilješka	u kn	u kn
Prihodi od prodaje	3	95.381.563	121.929.992
Ostali poslovni prihodi	4	6.201.550	7.443.963
Poslovni prihodi		101.583.113	129.373.955
Promjene vrijednosti zaliha proizvodnje u tijeku i gotovih proizvoda	5	57.644	(577.368)
Troškovi sirovina i materijala	6	(57.426.869)	(70.561.164)
Ostali vanjski troškovi	7	(10.733.195)	(13.618.358)
Materijalni troškovi		(68.160.064)	(84.179.522)
Neto plaće i nadnice		(22.619.299)	(27.055.184)
Troškovi poreza i doprinosa iz plaća		(8.905.163)	(11.616.232)
Doprinosi na plaće		(5.027.928)	(6.681.926)
Troškovi osoblja	8	(36.552.390)	(45.353.342)
Amortizacija	9	(13.320.854)	(15.855.342)
Ostali troškovi	10	(13.433.175)	(10.820.700)
Vrijednosno usklađenje dugotrajne imovine		(200.000)	-
Vrijednosno usklađenje kratkotrajne imovine		(30.806.220)	(12.241.690)
Vrijednosno usklađenje	11	(31.006.220)	(12.241.690)
Rezerviranja	12	(6.083.537)	(3.532.607)
Ostali poslovni rashodi	13	(1.522.752)	(1.185.508)
Poslovni rashodi		(170.021.348)	(173.746.079)
Kamate, tečajne razlike, dividende i slični prihodi iz odnosa s povezanim poduzetnicima		572.973	765.211
Kamate, tečajne razlike, dividende i slični prihodi iz odnosa s nepovezanim poduzetnicima i drugim osobama		679.857	1.375.734
Nerealizirani dobiti (prihodi) od financijske imovine		1.918	-
Ostali financijski prihodi		233.700	-
Financijski prihodi	14	1.488.448	2.140.945
Kamate, tečajne razlike i drugi rashodi iz odnosa s nepovezanim poduzetnicima i drugim osobama		(18.840.667)	(7.895.760)
Nerealizirani gubici (rashodi) od financijske imovine		-	(2.026)
Financijski rashodi	15	(18.840.667)	(7.897.786)
UKUPNI PRIHODI		103.071.561	131.514.900
UKUPNI RASHODI		(188.862.015)	(181.643.865)
GUBITAK PRIJE OPOREZIVANJA		(85.790.454)	(50.128.965)
Porez na dobit	16	-	-
GUBITAK RAZDOBLJA	31	(85.790.454)	(50.128.965)
NETO OSTALA SVEOBUHVAATNA DOBIT/(GUBITAK) RAZDOBLJA		-	-
SVEOBUHVAATNI GUBITAK RAZDOBLJA		(85.790.454)	(50.128.965)

Popratne bilješke pod brojem 1 do 46 u nastavku čine sastavni dio ovih financijskih izvještaja.

BILANCA / IZVJEŠTAJ O FINANCIJSKOM POLOŽAJU
na 31. prosinca 2012.

		31. prosinca 2012.	31. prosinca 2011.
	Bilješka	u kn	u kn
AKTIVA			
Koncesije, patenti, licencije, robne i uslužne marke, softver i ostala prava		107.057	133.820
Nematerijalna imovina u pripremi		152.526	-
Nematerijalna imovina	18	259.583	133.820
Zemljište		-	603.831
Građevinski objekti		423.625	50.780.223
Postrojenja i oprema		29.903.464	37.459.109
Alati, pogonski inventar i transportna imovina		473.983	708.608
Ostala materijalna imovina		785.893	1.100.385
Materijalna imovina	19	31.586.965	90.652.156
Udjeli (dionice) kod povezanih poduzetnika		-	200.000
Sudjelujući interesi (udjeli)		246.336	10.718
Ulaganja u vrijednosne papire		1.594	1.594
Dani zajmovi, depoziti i sl.		468.054	748.546
Financijska imovina	20	715.984	960.858
Potraživanje po osnovi prodaje na kredit		19.225	20.641
Potraživanja		19.225	20.641
DUGOTRAJNA IMOVINA		32.581.757	91.767.475
Sirovine i materijal		5.169.870	4.526.560
Proizvodnja u tijeku		80.022	22.378
Predujmovi za zalihe		60.849	10.431
Dugotrajna imovina namijenjena prodaji		108.295.861	-
Zalihe	21	113.606.602	4.559.369
Potraživanja od povezanih poduzetnika	22	-	2.116.718
Potraživanja od kupaca	23	18.283.688	32.671.701
Potraživanja od zaposlenika i članova poduzetnika		500	1.000
Potraživanja od države i drugih institucija	24	374.053	402.502
Ostala potraživanja		29.038	-
Potraživanja		18.687.279	35.191.921
Dani zajmovi povezanim poduzeticima		-	19.550.000
Financijska imovina	25	-	19.550.000
Novac u banci i blagajni	26	139.751	317.267
KRA TKOTRAJNA IMOVINA		132.433.632	59.618.557
UKUPNO AKTIVA		165.015.389	151.386.032

BILANCA / IZVJEŠTAJ O FINANCIJSKOM POLOŽAJU
na 31. prosinca 2012. - nastavak

		31. prosinca 2012.	31. prosinca 2011.
	Bilješka	u kn	u kn
PASIVA			
Upisani kapital	27	106.168.300	106.168.300
Rezerve za vlastite dionice	28	1.337.847	1.337.847
Vlastite dionice i udjeli		(1.337.847)	(1.337.847)
Rezerve iz dobiti		-	-
Revalorizacijske rezerve	29	62.604.947	-
Preneseni gubitak	30	(89.789.106)	(42.998.717)
Gubitak poslovne godine	31	(85.790.454)	(50.128.965)
KAPITAL I REZERVE		(6.806.313)	13.040.618
Rezerviranja za mirovine, otpremnine i slične obveze		6.288.158	956.915
Druga rezerviranja		2.634.411	5.234.506
Rezerviranja	32	8.922.569	6.191.421
Obveze prema bankama i drugim financijskim institucijama		-	888.875
Ostale dugoročne obveze		12.964	13.948
Dugoročne obveze	33	12.964	902.823
Obveze prema bankama i drugim financijskim institucijama	34	63.319.657	52.741.611
Obveze za predujmove	35	93.413	50.826
Obveze prema dobavljačima	36	46.728.945	45.546.721
Obveze prema zaposlenicima	37	3.855.681	2.600.831
Obveze za poreze, doprinose i slična davanja	38	35.101.370	28.570.442
Ostale kratkoročne obveze	39	13.765.754	1.721.690
Kratkoročne obveze		162.864.820	131.232.121
Odgođeno plaćanje troškova i prihod budućeg razdoblja		21.349	19.049
UKUPNO PASIVA		165.015.389	151.386.032

Popratne bilješke pod brojem 1 do 46 u nastavku čine sastavni dio ovih financijskih izvještaja.

IZVJEŠTAJ O PROMJENAMA KAPITALA
za godinu koja je završila 31. prosinca 2012.

	31. prosinca 2010.	Prijenos sa/na	Gubitak tekuće godine	31. prosinca 2011.
	u kn	u kn	u kn	u kn
Upisani kapital	106.168.300	-	-	106.168.300
Rezerve za vlastite dionice	1.337.847	-	-	1.337.847
Vlastite dionice i udjeli	(1.337.847)	-	-	(1.337.847)
Preneseni gubitak	(8.773.676)	(34.225.041)	-	(42.998.717)
Gubitak poslovne godine	(34.225.041)	34.225.041	(50.128.965)	(50.128.965)
Ukupno	63.169.583	-	(50.128.965)	13.040.618

	Bilješka	31. prosinca 2011.	Prijenos sa/na	Revalorizacija zemljišta	Ispravak početnog stanja	Gubitak tekuće godine	31. prosinca 2012.
		u kn	u kn	u kn	u kn	u kn	u kn
Upisani kapital	27	106.168.300	-	-	-	-	106.168.300
Rezerve za vlastite dionice	28	1.337.847	-	-	-	-	1.337.847
Vlastite dionice i udjeli		(1.337.847)	-	-	-	-	(1.337.847)
Revalorizacijske rezerve	29	-	-	62.604.947	-	-	62.604.947
Preneseni gubitak	30	(42.998.717)	(50.128.965)	-	3.338.576	-	(89.789.106)
Gubitak poslovne godine	31	(50.128.965)	50.128.965	-	-	(85.790.454)	(85.790.454)
Ukupno		13.040.618	-	62.604.947	3.338.576	(85.790.454)	(6.806.313)

Popratne bilješke pod brojem 1 do 46 u nastavku čine sastavni dio ovih financijskih izvještaja.

IZVJEŠTAJ O NOVČANOM TIJEKU
za godinu koja je završila 31. prosinca 2012.

		2012. godina	2011. godina
	Bilješka	u kn	u kn
I NOVČANI TIJEK OD POSLOVNIH AKTIVNOSTI			
Novčani primici od kupaca		66.539.752	93.486.048
Ostali novčani primici		4.205.232	1.481.689
Ukupno novčani primici od poslovnih aktivnosti		<u>70.744.984</u>	<u>94.967.737</u>
Novčani izdaci dobavljačima		(28.539.068)	(51.333.837)
Novčani izdaci za zaposlene		(30.015.905)	(29.698.519)
Novčani izdaci za osiguranje za naknade šteta		-	(242.855)
Novčani izdaci za kamate		(3.677.478)	(1.286.280)
Novčani izdaci za poreze		(1.300.331)	(1.478.840)
Ostali novčani izdaci		(14.239.743)	(16.164.721)
Ukupno novčani izdaci od poslovnih aktivnosti		<u>(77.772.525)</u>	<u>(100.205.052)</u>
NETO NOVČANI TIJEK OD POSLOVNIH AKTIVNOSTI		<u>(7.027.541)</u>	<u>(5.237.315)</u>
II NOVČANI TIJEK OD INVESTICIJSKIH AKTIVNOSTI			
Novčani izdaci za kupnju dugotrajne materijalne i nematerijalne imovine		(177.623)	(174.394)
Ukupno novčani izdaci od investicijskih aktivnosti		<u>(177.623)</u>	<u>(174.394)</u>
NETO NOVČANI TIJEK OD INVESTICIJSKIH AKTIVNOSTI		<u>(177.623)</u>	<u>(174.394)</u>
III NOVČANI TIJEK OD FINACIJSKIH AKTIVNOSTI			
Novčani primici od glavnice kredita, zadužnica, pozajmica i drugih posudbi		6.990.000	10.000.000
Ostali novčani primici od financijskih aktivnosti		37.648	43.320
Ukupno novčani primici od financijskih aktivnosti		<u>7.027.648</u>	<u>10.043.320</u>
Novčani izdaci za otplatu glavnice kredita i obveznica		-	(4.579.548)
Ostali novčani izdaci od financijskih aktivnosti		-	(360.000)
Ukupno novčani izdaci od financijskih aktivnosti		<u>-</u>	<u>(4.939.548)</u>
NETO NOVČANI TIJEK OD FINACIJSKIH AKTIVNOSTI		<u>7.027.648</u>	<u>5.103.772</u>
UKUPAN NETO NOVČANI TIJEK		<u>(177.516)</u>	<u>(307.937)</u>
NOVAC I NOVČANI EKVIVALENTI NA POČETKU RAZDOBLJA	26	<u>317.267</u>	<u>625.204</u>
NOVAC I NOVČANI EKVIVALENTI NA KRAJU RAZDOBLJA	26	<u>139.751</u>	<u>317.267</u>
SMANJENJE NOVCA I NOVČANIH EKVIVALENATA		<u>(177.516)</u>	<u>(307.937)</u>

Popratne bilješke pod brojem 1 do 46 u nastavku čine sastavni dio ovih financijskih izvještaja.

1. OPĆI PODACI

1.1. Djelatnost

Vjesnik dioničko društvo tiskarsko izdavačke djelatnosti, Zagreb, Slavonska avenija 4, ("Društvo") bavi se tiskarsko-izdavačkim poslovima kao svojom osnovnom djelatnošću.

1.2. Zaposleni

Broj zaposlenih u Društvu na 31. prosinca 2012. godine iznosi **346** djelatnika (31. prosinca 2011. godine iznosio je **381** djelatnika).

Struktura zaposlenih je, kako slijedi:

	31. prosinca 2012.	31. prosinca 2011.
MR	3	5
VSS	23	29
VŠS	23	24
SSS	201	218
KV	47	50
NKV	24	26
NSS	22	25
VKV	2	2
PKV	1	2
Ukupno	346	381

1.3. Nadzorni odbor i Uprava Društva

	od – do
Neven Alić, predsjednik	od 3. rujna 2012.
Josip Klemm, zamjenik	od 3. rujna 2012.
Nenad Santini, član	od 3. rujna 2012.
Žarko Stilin, član	od 3. rujna 2012.
Aleksandar Žaja, član	od 7. srpnja 2008. – do opoziva
Francika Palatinuš, predsjednik	do 2. rujna 2012.
Marko Zdravko Žubrinić, zamjenik	do 2. rujna 2012.
Petar Škorić, član	do 2. rujna 2012.
Zdravka Bošković, član	do 2. rujna 2012.

Član Uprave Društva je:

Zlatko Šoštarić, predsjednik Uprave

Iznos naknade članovima Uprave i Nadzornog odbora Društva je prikazan u Bilješkama 8. i 10. uz financijske izvještaje.

2. SAŽETAK NAJVAŽNIJIH RAČUNOVODSTVENIH POLITIKA

Sažetak najvažnijih računovodstvenih politika izložen je u nastavku.

2.1. Izjava o usklađenosti i osnova prikaza

Financijski izvještaji Društva za 2012. godinu sastavljeni su u skladu sa Zakonom o računovodstvu (NN 109/07) i Međunarodnim standardima financijskog izvještavanja ("MSFI") (NN 136/09, 8/10, 18/10, 27/10, 65/10, 120/10, 58/11, 140/11, 15/12, 118/12) koje je objavio Odbor za standarde financijskog izvještavanja imenovan od Vlade Republike Hrvatske, te u skladu sa Pravilnikom o strukturi i sadržaju godišnjih financijskih izvještaja (NN 38/08, 12/09, 130/10).

Financijski izvještaji sastavljeni su uz primjenu temeljne računovodstvene pretpostavke nastanka poslovnog događaja po kojem se učinci transakcija priznaju kada su nastali i iskazuju u financijskim izvještajima za razdoblje na koje se odnose, te uz primjenu temeljne računovodstvene pretpostavke vremenske neograničenosti poslovanja.

2.2. Ključne procjene i neizvjesnost procjena

Prilikom sastavljanja financijskih izvještaja korištene su određene procjene koje utječu na iskaz imovine i obveza Društva, prihode i rashode Društva i objavljivanje potencijalnih obveza Društva.

Budući događaji i njihovi utjecaji ne mogu se predvidjeti sa sigurnošću, slijedom čega se stvarni rezultati mogu razlikovati od procijenjenih. Procjene korištene pri sastavljanju financijskih izvještaja su podložne izmjenama nastankom novih događaja, stjecajem dodatnog iskustva, dobivanjem dodatnih informacija i spoznaja i promjenom okruženja u kojima Društvo posluje.

Ključne procjene korištene u primjeni računovodstvenih politika prilikom sastavljanja financijskih izvještaja odnose se na obračun amortizacije dugotrajne nematerijalne i materijalne imovine, umanjeње vrijednosti imovine, ispravak vrijednosti zaliha, ispravak vrijednosti potraživanja i rezerviranja, te objavu potencijalnih obveza.

2.3. Izvještajna valuta

Financijski izvještaji Društva sastavljeni su u hrvatskim kunama kao mjernoj, odnosno izvještajnoj valuti Društva.

2.4. Priznavanje prihoda

Prihodi od prodaje robe i usluga priznaju se u trenutku isporuke robe i usluga i prijenosa vlasništva. Prihodi od kamata obračunavaju se na temelju nepodmirenog potraživanja i po primjenjivim kamatnim stopama.

Prihodi od dividendi, odnosno udjela u dobiti priznaju se u trenutku kad su utvrđena prava na primitak dividende odnosno udjela u dobiti.

2.5. Troškovi posudbe

Troškovi posudbe terete račun dobiti i gubitka u razdoblju u kojem su nastali.

2.6. Transakcije u stranim valutama

Transakcije u stranim valutama početno se preračunavaju u hrvatske kune primjenom tečajeva na datum transakcije. Novčana sredstva, potraživanja i obveze iskazani u stranim valutama naknadno se preračunavaju po tečajevima na datum bilance / izvještaja o financijskom položaju. Dobici i gubici nastali preračunavanjem uključuju se u račun dobiti i gubitka / izvještaj o sveobuhvatnoj dobiti za tekuću godinu.

Na 31. prosinca 2012. godine službeni tečaj hrvatske kune bio je 7,55 kn za 1 euro (31. prosinca 2011. godine 7,53 kn) i 5,73 kn za 1 usd (31. prosinca 2011. godine 5,82 kn).

2.7. Porez na dobit

Obveza poreza na dobit za tekuću godinu utvrđuje se na temelju rezultata ostvarenog u toj godini, usklađenog za iznose koji ne ulaze u poreznu osnovicu ili porezno nepriznate troškove (70% troškova reprezentacije, 30% troškova korištenja osobnih vozila i dr.). Porez na dobit obračunava se primjenom poreznih stopa koje su bile na snazi na datum bilance / izvještaja o financijskom položaju.

Odgođena porezna imovina i odgođena porezna obveza proizlaze iz privremenih razlika između vrijednosti imovine i obveza iskazanih u financijskim izvještajima i vrijednosti iskazanih za potrebe utvrđivanja osnovice poreza na dobit. Odgođena porezna imovina se priznaje za neiskorištene prenesene porezne gubitke ukoliko postoji vjerojatnost da će u budućnosti biti ostvarena oporeziva dobit temeljem koje će se iskoristiti odgođena porezna imovina. Odgođena porezna imovina i odgođena porezna obveza se obračunava uz primjenu stopa poreza na dobit primjenjive na buduće razdoblje kada će se ta imovina ili obveza realizirati.

2.8. Dugotrajna nematerijalna i materijalna imovina

Dugotrajna nematerijalna i materijalna imovina početno je iskazana po trošku nabave koji uključuje kupovnu cijenu, uključujući uvozne pristojbe i nepovratne poreze nakon odbitka trgovačkih popusta i rabata, kao i sve troškove koji se izravno mogu pripisati dovođenju imovine na mjesto i u radno stanje za namjeravanu upotrebu.

Dugotrajna nematerijalna i materijalna imovina priznaje se ako je vjerojatno da će buduće ekonomske koristi koje se mogu pripisati imovini pritijecati u Društvo, ako se trošak nabave imovine može pouzdano utvrditi, te ako je pojedinačna nabavna vrijednost imovine veća od 3.500 kn.

Nakon početnog priznavanja, imovina se iskazuje po njezinu trošku nabave umanjenom za akumuliranu amortizaciju i akumulirane gubitke od umanjenja vrijednosti.

Troškovi tekućeg održavanja i popravaka, zamjene, te investicijskog održavanja manjeg obima priznaju se kao rashod razdoblja u kojem su nastali. U situacijama gdje je jasno da su troškovi rezultirali povećanjem budućih očekivanih ekonomskih koristi koje se trebaju ostvariti uporabom imovine iznad njenih izvorno procijenjenih mogućnosti, oni se kapitaliziraju, odnosno uključuju u knjigovodstvenu vrijednost tog sredstva. Dobici i gubici temeljem rashodovanja ili prodaje imovine iskazuju se u računu dobiti i gubitka / izvještaju o sveobuhvatnoj dobiti u razdoblju u kojem su nastali.

Ulaganje u nekretnine (zemljište, zgrade) koje su u vlasništvu Društva ili u financijskom najmu drže se kako bi Društvo ostvarilo prihode od najma ili/i radi porasta tržišne vrijednosti imovine.

Amortizacija imovine započinje kad je imovina spremna za upotrebu, tj. kad se nalazi na lokaciji i u uvjetima potrebnim za korištenje. Amortizacija imovine prestaje kad je imovina razvrstana kao imovina koja se drži za prodaju. Amortizacija se obračunava tako da se trošak nabave svakog pojedinačnog sredstva, izuzev zemljišta i dugotrajne nematerijalne i materijalne imovine u pripremi, otpisuje tijekom procijenjenog vijeka uporabe sredstva primjenom pravocrtne metode, kako slijedi:

	Stopa amortizacije (od – do %)
Nematerijalna imovina	20
Građevinski objekti	2,5
Postrojenja i oprema	12,5 – 20
Alati, pogonski inventar i transportna sredstva	6,67 – 25
Ostala materijalna imovina	–

2.9. Financijska imovina

Financijska imovina predstavlja novac i ulaganje novca, stvari i ustup prava s ciljem stjecanja prihoda, te se, na datum bilance / izvještaja o financijskom položaju, klasificira, kako slijedi:

- financijska imovina namijenjena trgovanju čija se promjena fer vrijednosti priznaje u računu dobiti i gubitka / izvještaju o sveobuhvatnoj dobiti;
- ulaganja koja se drže do dospelosti;
- zajmovi i potraživanja.

2.10. Udjeli (dionice) kod povezanih poduzetnika

Ovisna društva su društva u kojima Društvo ima kontrolu nad donošenjem i provođenjem financijskih i poslovnih politika.

Pridružena društva su društva u kojima Društvo ima značajan utjecaj, ali ne i kontrolu nad donošenjem i provođenjem financijskih i poslovnih politika.

Ulaganja u ovisna i pridružena društva iskazana su po metodi troška.

2.11. Zalihe

Zalihe se iskazuju po trošku ili neto utrživoj prodajnoj vrijednosti, ovisno o tome koja je niža. U trošak zaliha potrebno je uključiti sve troškove nabave, troškove konverzije i druge troškove nastale dovođenjem zaliha na sadašnju lokaciju i sadašnje stanje. Trošak se utvrđuje primjenom metode prosječnog ponderiranog troška.

Neto utrživa prodajna vrijednost je procijenjena prodajna cijena u toku redovnog poslovanja umanjena za procijenjene troškove dovršenja i procijenjene troškove koji su nužni za obavljanje prodaje.

U slučajevima kada je potrebno svesti vrijednost zaliha na neto utrživu prodajnu vrijednost obavlja se ispravak vrijednosti zaliha na teret računa dobiti i gubitka / izvještaja o sveobuhvatnoj dobiti za tekuću godinu.

Sitan inventar, ambalaža i auto-gume se otpisuju 100% kada se daju u uporabu.

2.12. Dugotrajna imovina namijenjena prodaji

Imovinu namijenjenu prodaji čini dugotrajna nematerijalna i materijalna imovina za koju se očekuje da će se, zbog prestanka uporabe ili prekida poslovanja, prodati unutar godine dana od datuma klasifikacije.

Imovina namijenjena prodaji iskazuje se po knjigovodstvenoj vrijednosti ili fer vrijednosti umanjenoj za troškove prodaje, ovisno o tome koja je niža.

2.13. Potraživanja

Potraživanja se početno mjere po fer vrijednosti. Na svaki datum bilance / izvještaja o financijskom položaju, potraživanja, čija se naplata očekuje u razdoblju dužem od godinu dana, se iskazuju po amortiziranom trošku primjenom metode efektivne kamatne stope umanjeno za gubitak od umanjenja vrijednosti. Kratkotrajna potraživanja iskazuje se po početno priznatom nominalnom iznosu umanjenoj za odgovarajući iznos ispravka vrijednosti za procijenjene nenaplative iznose i umanjenja vrijednosti.

Vrijednost potraživanja se umanjuje i gubici od umanjenja vrijednosti nastaju samo i isključivo ako postoji objektivan dokaz o umanjenju vrijednosti proizašao iz jednog ili više događaja nastalih nakon početnog priznavanja imovine kada taj događaj utječe na procijenjene buduće novčane tokove od potraživanja koji mogu biti pouzdano utvrđeni. Na svaki datum bilance / izvještaja o financijskom položaju procjenjuje se postoji li objektivan dokaz o umanjenju vrijednosti pojedinog potraživanja. Ako postoji objektivni dokaz o umanjenju vrijednosti potraživanja, iznos gubitka mjeri se kao razlika između knjigovodstvene vrijednosti i procijenjenih budućih novčanih tokova. Knjigovodstvena vrijednost potraživanja će se umanjiti direktno ili upotrebom odvojenog konta ispravka vrijednosti. Iznos gubitka se priznaje na teret računa dobiti i gubitka / izvještaja o sveobuhvatnoj dobiti za tekuću godinu.

2.14. Novac u banci i blagajni

Novac obuhvaća depozite po viđenju u bankama, novac u blagajni, te depozite i vrijednosne papire unovčive po pozivu ili najkasnije u roku od tri mjeseca.

2.15. Umanjenja

Na svaki datum bilance / izvještaja o financijskom položaju, Društvo provjerava knjigovodstvene iznose svoje imovine kako bi se utvrdilo postoje li naznake da je došlo do gubitaka uslijed umanjenja vrijednosti imovine. Ako postoje takve naznake, procjenjuje se nadoknadivi iznos sredstva da bi se mogao utvrditi eventualni gubitak nastao umanjenjem. Ako je nadoknadivi iznos nekog sredstva procijenjen na iznos niži od knjigovodstvenog, knjigovodstveni iznos toga sredstva umanjuje se do nadoknadivog iznosa. Gubitak od umanjenja imovine priznaje se kao rashod u računu dobiti i gubitka / izvještaju o sveobuhvatnoj dobiti.

2.16. Financijski instrumenti

Financijski instrumenti razvrstavaju se kao imovina i obveze ili glavnica u skladu sa suštinom ugovornog aranžmana. Kamate, dividende, dobiti i gubici koji se odnose na financijski instrument razvrstan kao imovina ili obveza iskazuju se kao prihod ili rashod kada su nastali.

Financijska imovina i financijske obveze priznaju se u bilanci / izvještaju o financijskom položaju Društva kad je Društvo postalo stranom ugovora o financijskom instrumentu.

Potraživanja se iskazuju u nominalnom iznosu umanjenom za ispravak vrijednosti za procijenjene nenadoknadive iznose.

Obveze se iskazuju u nominalnom iznosu.

Ulaganja se priznaju na datum trgovanja i početno se mjere po trošku koji uključuje trošak transakcije. Ulaganja su svrstana u ulaganja namijenjena trgovanju čija se promjena fer vrijednosti priznaje u računu dobiti i gubitka / izvještaju o sveobuhvatnoj dobiti ili ulaganja raspoloživa za prodaju čija se promjena fer vrijednosti priznaje u glavnici kao revalorizacijska rezerva.

Bankarski krediti na koje se obračunavaju kamate, kao i prekoračenja, iskazuju se u iznosima primljenih sredstava, odnosno odobrenih prekoračenja.

Uprava Društva je uvjerena da se fer vrijednost imovine i obveza iskazanih u bilanci / izvještaju o financijskom položaju ne razlikuje značajno od njihovih knjigovodstvenih iznosa.

2.17. Najmovi

Najmovi se klasificiraju kao financijski najmovi ako se svi rizici i ekonomske koristi povezani s vlasništvom prenose s najmodavatelja na najmoprimca. Financijski najam se priznaje u bilanci / izvještaju o financijskom položaju najmoprimca kao imovina i obveza za financijski najam.

Najmovi se klasificiraju kao poslovni / operativni najmovi ako se svi rizici i ekonomske koristi povezani s vlasništvom ne prenose s najmodavatelja na najmoprimca. Poslovni / operativni najam se priznaje kao rashod u računu dobiti i gubitka / izvještaju o sveobuhvatnoj dobiti najmoprimca na ravnomjernoj osnovi tijekom razdoblja najma.

2.18. Rezerviranja

Rezerviranje se priznaje onda i samo onda ako Društvo ima sadašnju obvezu kao rezultat prošlog događaja i ako je vjerojatno da će podmirenje obveze zahtijevati odljev resursa s ekonomskim koristima i ako se pouzdanom procjenom može utvrditi iznos obveze. Rezerviranja se preispituju na svaki datum bilance / izvještaja o financijskom položaju i usklađuju prema najnovijim najboljim procjenama.

Rezerviranja su utvrđena za troškove sudskih sporova i troškove nagrada zaposlenicima za dugogodišnje zaposlenje i umirovljenje (redovite jubilarne nagrade i otpremnine) i troškove poticajnih otpremnina temeljem plana kadrovske restrukturiranja Društva.

Rezerviranje troškova nagrada zaposlenicima za dugogodišnje zaposlenje i umirovljenje (redovite jubilarne nagrade i otpremnine) utvrđeno je kao sadašnja vrijednost budućih odljeva novca koristeći diskontnu stopu koja odgovara kamatnoj stopi na državne obveznice.

2.19. Potencijalne obveze i imovina

Potencijalne obveze se ne priznaju u financijskim izvještajima, nego se samo objavljuju u bilješkama uz financijske izvještaje.

Potencijalna imovina se ne priznaje u financijskim izvještajima, već se priznaje u trenutku kada postane vjerojatan priljev gospodarskih koristi.

2.20. Događaji nakon datuma bilance

Događaji nakon datuma bilance / izvještaja o financijskom položaju koji pružaju dodatne informacije o položaju Društva na datum bilance / izvještaja o financijskom položaju (događaji koji imaju za učinak usklađenja) priznaju se u financijskim izvještajima. Oni događaji koji nemaju za posljedicu usklađenja objavljeni su u bilješkama uz financijske izvještaje ako su od materijalnog značaja.

3. PRIHODI OD PRODAJE

	2012.	2011.
	u kn	u kn
Prihod od prodaje u zemlji	93.934.158	119.496.719
Prihod od prodaje u inozemstvu	1.414.405	2.397.273
Prihod od prodaje povezanim društvima	33.000	36.000
Ukupno	95.381.563	121.929.992

4. OSTALI POSLOVNI PRIHODI

	2012.	2011.
	u kn	u kn
Prihod od prodaje dugotrajne imovine	315.681	2.264.950
Prihod od naplaćenih otpisanih potraživanja	1.483.030	-
Prihod od otpisa obveza	-	200.000
Prihodi iz proteklih godina	-	311.357
Prihodi od najma	928.383	1.413.008
Prihod od naknade upravitelja za održavanje objekta	2.906.549	2.617.872
Prihod od naknade šteta	299.698	-
Prihod od ukidanja vrijednosnog usklađenja zaliha	92.139	-
Ostali prihodi	176.070	636.776
Ukupno	6.201.550	7.443.963

5. PROMJENE VRIJEDNOSTI ZALIHA PROIZVODNJE U TIJEKU I GOTOVIH PROIZVODA

Povećanje vrijednosti zaliha proizvodnje u tijeku i gotovih proizvoda u odnosu na prethodno razdoblje izvještavanja u iznosu od **57.644 kn** (2011. godine smanjenje u iznosu od **577.368 kn**) uključeno /isključeno je u/iz vrijednosti zaliha.

6. TROŠKOVI SIROVINA I MATERIJALA

	2012.	2011.
	u kn	u kn
Trošak sirovina i materijala	43.861.764	56.444.534
Trošak rezervnih dijelova	1.527.270	1.197.844
Trošak sitnog inventara	47.740	20.354
Trošak energije	11.264.238	12.183.371
Trošak prodanih zaliha	725.857	715.061
Ukupno	57.426.869	70.561.164

7. OSTALI VANJSKI TROŠKOVI

	2012.	2011.
	u kn	u kn
Usluge telefona, pošte i prijevoza	1.667.392	1.319.136
Grafičke usluge	232.997	197.331
Vanjske usluge pri izradi i prodaji dobara i usluga	1.901.018	571.528
Usluge održavanja (servisne usluge)	1.530.307	3.104.504
Usluge najma i zakupnina	1.439.946	1.923.180
Usluge promidžbe i troškovi sajmova	15.174	56.288
Troškovi vanjskih suradnika	498.306	2.773.392
Intelektualne i osobne usluge	526.130	536.855
Komunalne usluge	1.107.294	1.447.029
Usluge reprezentacije	112.530	122.049
Usluge zaštite okoliša	541.734	606.751
Ostali vanjski troškovi	1.160.367	960.315
Ukupno	10.733.195	13.618.358

8. TROŠKOVI OSOBLJA

Neto plaće u iznosu od **22.619.299 kn** (2011. godine u iznosu od **27.055.184 kn**) sadrže i primanja Uprave Društva u iznosu od 257.209 kn (2011. godine u iznosu od 284.793 kn).

BILJEŠKE UZ FINACIJSKE IZVJEŠTAJE
za godinu koja je završila 31. prosinca 2012. – nastavak

9. AMORTIZACIJA

	<u>2012.</u>	<u>2011.</u>
	u kn	u kn
Amortizacija nematerijalne imovine	26.763	-
Amortizacija materijalne imovine	13.294.091	15.855.342
Ukupno	13.320.854	15.855.342

10. OSTALI TROŠKOVI

	<u>2012.</u>	<u>2011.</u>
	u kn	u kn
Dnevnice za službena putovanja i putni troškovi	55.801	36.770
Nadoknade troškova zaposlenima, darovi i potpore	1.988.377	1.927.209
Nadoknade članovima Nadzornog odbora (bruto)	230.314	232.352
Premije osiguranja	369.323	448.362
Bankovne usluge i troškovi platnog prometa	139.770	138.650
Doprinosi, članarine i slična davanja	2.047.389	432.813
Porezi koji ne ovise o dohotku i takse	109.696	97.597
Pričuva	4.510.462	4.711.691
Otpremnine	2.883.743	517.842
Troškovi po ovrsi	850.206	-
Ostali troškovi	248.094	2.277.414
Ukupno	13.433.175	10.820.700

11. VRIJEDNOSNO USKLAĐENJE

	<u>2012.</u>	<u>2011.</u>
	u kn	u kn
Vrijednosno usklađenje dugotrajne financijske imovine	200.000	-
Vrijednosno usklađenje zaliha	267.669	338.322
Vrijednosno usklađenje kratkotrajnih potraživanja	10.988.551	11.903.368
Vrijednosno usklađenje kratkotrajne financijske imovine	19.550.000	-
	30.806.220	12.241.690
Ukupno	31.006.220	12.241.690

12. REZERVIRANJA

	<u>2012.</u>	<u>2011.</u>
	u kn	u kn
Troškovi rezerviranja za rizike po sudskim sporovima	649.794	3.065.126
Troškovi rezerviranja za redovite otpremnine i jubilarne nagrade	-	467.481
Troškovi rezerviranja za otpremnine – tehnološki višak	5.433.743	-
Ukupno	6.083.537	3.532.607

BILJEŠKE UZ FINACIJSKE IZVJEŠTAJE
za godinu koja je završila 31. prosinca 2012. – nastavak

13. OSTALI POSLOVNI RASHODI

	<u>2012.</u>	<u>2011.</u>
	u kn	u kn
Rashod od prodaje dugotrajne imovine	630.385	402.114
Rabati, popusti, reklamacije i sl.	833.919	783.394
Ostali rashodi	58.448	-
Ukupno	<u>1.522.752</u>	<u>1.185.508</u>

14. FINACIJSKI PRIHODI

	<u>2012.</u>	<u>2011.</u>
	u kn	u kn
<u>Iz odnosa s povezanim poduzetnicima</u>		
Prihod od kamata	572.973	765.211
<u>Iz odnosa s nepovezanim poduzetnicima</u>		
Prihod od kamata	275.109	1.200.367
Prihod od tečajnih razlika	404.748	175.367
	<u>679.857</u>	<u>1.375.734</u>
<u>Nerealizirani dobiti (prihodi) od financijske imovine</u>	1.918	-
<u>Ostali financijski prihodi</u>		
Prihod od usklađivanja dionica Pevec d.d., Bjelovar	233.700	
Ukupno	<u>1.488.448</u>	<u>2.140.945</u>

15. FINACIJSKI RASHODI

	<u>2012.</u>	<u>2011.</u>
	u kn	u kn
<u>Iz odnosa s nepovezanim poduzetnicima</u>		
Rashod od kamata	18.669.783	6.619.108
Rashod od tečajnih razlika	170.884	1.276.652
	<u>18.840.667</u>	<u>7.895.760</u>
<u>Nerealizirani gubici (rashodi) od financijske imovine</u>	-	2.026
Ukupno	<u>18.840.667</u>	<u>7.897.786</u>

16. POREZ NA DOBIT

	<u>2012. godina</u>	<u>2011. godina</u>
	u kn	u kn
Računovodstveni gubitak	(85.790.454)	(50.128.965)
Porezno nepriznati rashodi	1.940.906	1.787.954
Porezne olakšice	-	(14.365)
Porezni gubitak	<u>(83.849.548)</u>	<u>(48.355.376)</u>

Važeća stopa poreza na dobit za 2012. i 2011 . godinu bila je 20%.

16.1. Društvo je u mogućnosti prenijeti porezne gubitke u buduća razdoblja u svrhu umanjenja oporezive dobiti u razdoblju od narednih pet (5) godina. Na 31. prosinca 2012. godine ukupni neto preneseni gubici utvrđeni su u iznosu od 184.398.802 kn.

Neto iznos poreznih gubitaka u iznosu od 184.398.802 kn raspoloživih za prijenos mogu se iskoristiti, kako slijedi do:

31. prosinca 2014. godine	19.529.991 kn
31. prosinca 2015. godine	32.663.887 kn
31. prosinca 2016. godine	48.355.376 kn
31. prosinca 2017. godine	83.849.548 kn

Odgođena porezna imovina na temelju prenesenih poreznih gubitaka nije priznata u financijskim izvještajima zbog neizvjesnosti ostvarivanja uvjeta za njihovo korištenje u budućnosti.

17. GUBITAK PO DIONICI

	<u>2012. godina</u>	<u>2011. godina</u>
	u kn	u kn
Gubitak	(85.790.454)	(50.128.965)
Ponderirani prosječni broj dionica	1.061.683	1.061.683
Gubitak po dionici	<u>(80,81)</u>	<u>(47,22)</u>

18. DUGOTRAJNA NEMATERIJALNA IMOVINA

u kn	Koncesije, patenti, licencije, softver i ostala prava	Goodwill	Imovina u pripremi	Ukupno
Nabavna vrijednost				
31. prosinca 2011. godine	147.604	2.266.328	-	2.413.932
Povećanja	-	-	152.526	152.526
31. prosinca 2012. godine	147.604	2.266.328	152.526	2.566.458
Ispravak vrijednosti				
31. prosinca 2011. godine	13.784	2.266.328	-	2.280.112
Amortizacija za 2012. godinu	26.763	-	-	26.763
31. prosinca 2012. godine	40.547	2.266.328	-	2.306.875
Neto knjigovodstvena vrijednost				
31. prosinca 2012. godine	107.057	-	152.526	259.583
31. prosinca 2011. godine	133.820	-	-	133.820

BILJEŠKE UZ FINACIJSKE IZVJEŠTAJE
za godinu koja je završila 31. prosinca 2012. – nastavak

19. DUGOTRAJNA MATERIJALNA IMOVINA

u kn	Zemljište	Građevinski objekti	Postrojenja i oprema	Alati, pogonski inventar i transportna imovina	Ostala materijalna imovina	Imovina u pripremi	Ukupno
Nabavna vrijednost							
31. prosinca 2011. godine	603.831	175.705.663	304.591.803	5.594.060	1.100.385	-	487.595.742
Revalorizacija zemljišta	62.604.947	-	-	-	-	-	62.604.947
Prijenos na imovinu namijenjenu prodaji	(62.975.030)	(174.399.841)	-	-	-	-	(237.374.871)
Povećanja	-	-	473.342	59.633	-	-	532.975
Prodaja ili rashodovanje	(233.748)	-	(1.663.029)	(502.878)	(314.492)	-	(2.714.147)
31. prosinca 2012. godine	-	1.305.822	303.402.116	5.150.815	785.893	-	310.644.646
Ispravak vrijednosti							
31. prosinca 2011. godine	-	124.925.440	267.132.694	4.885.452	-	-	396.943.586
Amortizacija za 2012. godinu	-	5.035.767	7.997.037	261.287	-	-	13.294.091
Prijenos na imovinu namijenjenu prodaji	-	(129.079.010)	-	-	-	-	(129.079.010)
Prodaja ili rashodovanje	-	-	(1.631.079)	(469.907)	-	-	(2.100.986)
31. prosinca 2012. godine	-	882.197	273.498.652	4.676.832	-	-	279.057.681
Neto knjigovodstvena vrijednost							
31. prosinca 2012. godine	-	423.625	29.903.464	473.983	785.893	-	31.586.965
31. prosinca 2011. godine	603.831	50.780.223	37.459.109	708.608	1.100.385	-	90.652.156

BILJEŠKE UZ FINANCIJSKE IZVJEŠTAJE
za godinu koja je završila 31. prosinca 2012. – nastavak

20. DUGOTRAJNA FINANCIJSKA IMOVINA

		31. prosinca 2012.	31. prosinca 2011.
		u kn	u kn
<u>Udjeli kod povezanih poduzetnika</u>			
Vjesnik-usluge d.o.o., Zagreb	(37,34% vlasništva)	637.028	637.028
Vjesnik Naklada d.o.o., Zagreb	(100,00% vlasništva)	200.000	200.000
Minus: Ispravak vrijednosti **		(837.028)	(637.028)
		-	200.000
<u>Sudjelujući interesi (udjeli)</u>			
Dionice Maistra d.d., Rovinj*		12.636	10.718
Dionice Pevec d.d., Bjelovar*		233.700	-
		246.336	10.718
<u>Ulaganja u vrijednosne papire</u>			
Obveznice RH		1.594	1.594
<u>Dani zajmovi, depoziti i sl.</u>			
Dani zajmovi djelatnicima		1.996.195	2.032.078
Jamčevina za najam opreme		-	244.609
Minus: Ispravak vrijednosti		(1.528.141)	(1.528.141)
		468.054	748.546
Ukupno		715.984	960.858

* Dionice Maistre d.d., Rovinj i dionice Pevec d.d., Bjelovar svedene su na fer vrijednost.

** Udjel u Vjesnik-usluge d.o.o., Zagreb je ispravljen zbog ostvarenih gubitaka društva, a udjel u Vjesnik-Naklada d.o.o., Zagreb je ispravljen jer je Društvo dana 26. rujna 2012. godine pokrenulo stečajni postupak nad Vjesnik-Naklada d.o.o., Zagreb.

21. ZALIHE

		31. prosinca 2012.	31. prosinca 2011.
		u kn	u kn
<u>Zalihe</u>			
Sirovine i materijal		2.337.374	4.856.428
Sitan inventar i ambalaža		3.643.310	284.783
Proizvodnja u tijeku		80.022	22.378
Minus: Ispravak vrijednosti		(810.814)	(614.651)
		5.249.892	4.548.938
Dani predujmovi u zemlji		60.849	10.431
Dugotrajna imovina namijenjena prodaji*		108.295.861	-
Ukupno		113.606.602	4.559.369

BILJEŠKE UZ FINACIJSKE IZVJEŠTAJE
za godinu koja je završila 31. prosinca 2012. – nastavak

* Dugotrajna imovina u iznosu od 108.295.861 kn odnosi se na zemljište svedeno na fer vrijednost u iznosu od 62.975.030 kn i nekretninu u iznosu od 45.320.831 kn u ulici Slavonska avenija 4, Zagreb, što je, sukladno odluci Uprave Društva, namijenjeno prodaji.

Dugotrajna materijalna imovina namijenjena prodaji neto knjigovodstvene vrijednosti u iznosu od 11.784.275 kn opterećena je založnim pravom u korist Hrvatskog fonda za privatizaciju (Audio) u iznosu od 9.804.461 kn i založnim pravom u korist ChargoNet d.o.o., Krško, Slovenija u iznosu od 1.979.814 kn.

22. KRATKOTRAJNA POTRAŽIVANJA OD POVEZANIH PODUZETNIKA

	31. prosinca 2012.	31. prosinca 2011.
	u kn	u kn
Vjesnik-Naklada d.o.o., Zagreb	2.730.821	2.116.718
Minus: Ispravak vrijednosti	(2.730.821)	
Ukupno	-	2.116.718

23. KRATKOTRAJNA POTRAŽIVANJA OD KUPACA

	31. prosinca 2012.	31. prosinca 2011.
	u kn	u kn
Kupci u zemlji	47.616.958	68.228.715
Minus: Ispravak vrijednosti	(29.660.164)	(36.282.430)
	17.956.794	31.946.285
Kupci u inozemstvu	2.063.400	2.461.922
Minus: Ispravak vrijednosti	(1.736.506)	(1.736.506)
	326.894	725.416
Ukupno	18.283.688	32.671.701

24. KRATKOTRAJNA POTRAŽIVANJA OD DRŽAVE I DRUGIH INSTITUCIJA

	31. prosinca 2012.	31. prosinca 2011.
	u kn	u kn
Potraživanja od HZZO	275.453	168.417
Potraživanja za PDV	98.600	234.085
Ukupno	374.053	402.502

25. KRATKOTRAJNA FINACIJSKA IMOVINA

	31. prosinca 2012.	31. prosinca 2011.
	u kn	u kn
<u>Dani zajmovi povezanim poduzetnicima</u>		
Vjesnik Naklada d.o.o., Zagreb	19.550.000	19.550.000
Minus: Ispravak vrijednosti	(19.550.000)	-
Ukupno	-	19.550.000

26. NOVAC U BANC I BLAGAJNI

	31. prosinca 2012.	31. prosinca 2011.
	u kn	u kn
Stanje na žiro računima	139.751	317.267
Ukupno	139.751	317.267

27. UPISANI KAPITAL

Upisani kapital utvrđen je u nominalnoj vrijednosti u iznosu od **106.168.300 kn** (31. prosinca 2011. godine u istom iznosu) i sastoji se od **1.061.683** dionica nominalne vrijednosti od **100 kn**.

Vlasnička struktura Društva je, kako slijedi:

Dioničar	<u>31. prosinca 2012.</u>		<u>31. prosinca 2011.</u>	
	Broj dionica	Udio u vlasništvu %	Broj dionica	Udio u vlasništvu %
Republika Hrvatska	233.410	21,98	233.410	21,98
Fond hrvatskih branitelja	260.006	24,49	260.006	24,49
Hrvatski zavod za mirovinsko osiguranje	425.955	40,12	425.955	40,12
Hrvatski fond za privatizaciju / Audio	28.235	2,66	28.117	2,65
Matkon d.o.o., Zagreb	13.897	1,31	13.897	1,31
Auctor d.o.o., Zagreb	10.127	0,95	10.127	0,95
Mali dioničari	72.351	6,82	72.469	6,83
Vlastite dionice	17.702	1,67	17.702	1,67
Ukupno	1.061.683	100,00	1.061.683	100,00

28. REZERVE ZA VLASTITE DIONICE

Rezerve za vlastite dionice u iznosu od **1.337.847 kn** (2011. godine u istom iznosu) utvrđene su u ranijim godinama.

29. REVALORIZACIJSKE REZERVE

Revalorizacijske rezerve u iznosu od **62.604.947 kn** (31. prosinca 2011. godine u iznosu od **nula kn**) utvrđene su svođenjem zemljišta u Slavonska avenija 4 na fer, tržišnu vrijednost temeljem elaborata o procjeni vrijednosti ovlaštenog sudskog vještaka.

30. PRENESENI GUBITAK

		<u>u kn</u>
31. prosinca 2011. godine		(42.998.717)
Gubitak 2011. godine	(vidi Bilješku 31)	(50.128.965)
Ispravak početnog stanja		3.338.576
31. prosinca 2012. godine		(89.789.106)

31. GUBITAK POSLOVNE GODINE

Poslovanje Društva tijekom 2012. godine rezultiralo je ostvarenim gubitkom u iznosu od **85.790.454 kn** (2011. godine gubitkom u iznosu od **50.128.965 kn**).

Gubitak ostvaren poslovanjem Društva tijekom 2011. godine u iznosu od 50.128.965 kn, po odluci Skupštine Društva, raspoređen je na preneseni gubitak (vidi Bilješku 30).

32. REZERVIRANJA

	Troškovi po sudskim sporovima	Troškovi jubilarnih nagrada i otpremna	Stimulativne otpremnine	Ukupno
	<u>u kn</u>	<u>u kn</u>	<u>u kn</u>	<u>u kn</u>
31. prosinca 2011. godine	5.234.506	956.915	-	6.191.421
Dodatna rezerviranja	649.794	-	5.433.743	6.083.537
Korištenje rezerviranja	(950.314)	(102.500)		(1.052.814)
Prijenos na ostale obveze po ovrsi	(2.299.575)	-	-	(2.299.575)
31. prosinca 2012. godine	2.634.411	854.415	5.433.743	8.922.569

BILJEŠKE UZ FINACIJSKE IZVJEŠTAJE
za godinu koja je završila 31. prosinca 2012. – nastavak

33. DUGOROČNE OBVEZE

	31. prosinca 2012.	31. prosinca 2011.
	u kn	u kn
<u>Obveze prema bankama i drugim financijskim institucijama</u>		
Zagrebačka banka d.d., Zagreb (kte: EURIBOR+2%)	-	2.673.780
Hrvatska poštanska banka d.d., Zagreb (10,5%)	-	2.872.261
Porsche leasing d.o.o., Zagreb (kte: 10,84%)	68.799	126.472
Erste & Steiermärkische S Leasing d.o.o., Zagreb (6,88%)	4.067.322	5.986.779
	<u>4.136.121</u>	<u>11.659.292</u>
Minus: Tekuće dospijeće (vidi Bilješku 34)	<u>(4.136.121)</u>	<u>(10.770.417)</u>
	-	888.875
<u>Ostale dugoročne obveze</u>	<u>12.964</u>	<u>13.948</u>
Ukupno	<u>12.964</u>	<u>902.823</u>

33.1. Promjene u obvezama prema bankama i drugim financijskim institucijama tijekom godine su, kako slijedi:

	<u>u kn</u>
31. prosinca 2011. godine	11.659.292
Otplate kredita	(7.536.749)
Tečajne razlike	<u>13.578</u>
	<u>4.136.121</u>
Minus: Tekuće dospijeće	<u>(4.136.121)</u>
31. prosinca 2012. godine	<u>-</u>

34. KRATKOROČNE OBVEZE PREMA BANKAMA I DRUGIM FINACIJSKIM INSTITUCIJAMA

	31. prosinca 2012.	31. prosinca 2011.
	u kn	u kn
Obveze po realiziranim jamstvima Ministarstva financija (vidi Bilješku 32.3)	33.351.401	30.874.080
Obveze za zajmove prema Audio-Agencija za upravljanje državnom imovinom	16.990.000	10.000.000
Kamate po kreditima	8.842.135	1.097.114
Plus: Tekuće dospijeće (vidi Bilješku 33)	4.136.121	10.770.417
Ukupno	<u>63.319.657</u>	<u>52.741.611</u>

BILJEŠKE UZ FINACIJSKE IZVJEŠTAJE
za godinu koja je završila 31. prosinca 2012. – nastavak

34.1. Promjene u obvezama prema bankama i drugim financijskim institucijama tijekom godine su, kako slijedi:

	<u>u kn</u>
31. prosinca 2012. godine	52.741.611
Novi krediti i kamate	17.735.888
Otplate	<u>(11.293.963)</u>
	59.183.536
Plus: Tekuće dospijeće	<u>4.136.121</u>
31. prosinca 2012. godine	<u>63.319.657</u>

35. KRATKOROČNE OBVEZE ZA PREDUJMOVE

	<u>31. prosinca 2012.</u>	<u>31. prosinca 2011.</u>
	<u>u kn</u>	<u>u kn</u>
Od kupaca u zemlji	93.413	50.826
Ukupno	<u>93.413</u>	<u>50.826</u>

36. KRATKOROČNE OBVEZE PREMA DOBAVLJAČIMA

	<u>31. prosinca 2012.</u>	<u>31. prosinca 2011.</u>
	<u>u kn</u>	<u>u kn</u>
Dobavljači u zemlji	37.725.760	33.998.161
Dobavljači u inozemstvu	8.996.231	11.548.560
Obveze za nefakturiranu robu	6.954	-
Ukupno	<u>46.728.945</u>	<u>45.546.721</u>

37. KRATKOROČNE OBVEZE PREMA ZAPOSLENICIMA

	<u>31. prosinca 2012.</u>	<u>31. prosinca 2011.</u>
	<u>u kn</u>	<u>u kn</u>
Obveze za neto plaće	3.448.002	2.146.803
Obveze za naknade	143.663	319.062
Ostalo	264.016	134.966
Ukupno	<u>3.855.681</u>	<u>2.600.831</u>

38. KRATKOROČNE OBVEZE ZA POREZE, DOPRINOSE I SLIČNA DAVANJA

	31. prosinca 2012.	31. prosinca 2011.
	u kn	u kn
Obveze za doprinose	12.278.525	12.543.664
Obveze za poreze i prirez	4.453.203	3.972.875
Obveze za PDV	18.369.642	12.053.903
Ukupno	35.101.370	28.570.442

39. KRATKOROČNE OSTALE OBVEZE

	31. prosinca 2012.	31. prosinca 2011.
	u kn	u kn
Obveze za otpremnine	645.296	-
Obveze za naknade bankama	30.160	28.042
Obveza prema Pajo Rkman	3.149.781	-
Obveza za kamate	10.153.548	1.722.686
Ostalo	(213.031)	(29.038)
Ukupno	13.765.754	1.721.690

40. TRANSAKCIJE SA POVEZANIM STRANAMA

Transakcije sa povezanim stranama iskazane su u Bilješkama 3, 11, 14, 20, 22 i 25.

41. IZVJEŠTAJ O NOVČANOM TIJEKU

Izveštaj o novčanom tijeku za 2012. godinu izrađen je temeljem tzv. direktne metode.

42. FINACIJSKI INSTRUMENTI I UPRAVLJANJE RIZICIMA

42.1. Ciljevi upravljanja financijskim rizikom

Društvo kontrolira i upravlja financijskim rizikom koji bi mogao utjecati na poslovanje Društva putem internih izvještaja o rizicima u kojima su izloženosti rizicima analizirane na temelju stupnja i značajnosti tržišnog rizika, kamatnog rizika, kreditnog rizika, valutnog rizika i rizika likvidnosti.

42.2. Tržišni rizik

Društvo posluje na hrvatskom i međunarodnim tržištima. Uprava Društva utvrđuje cijene svojih proizvoda i usluga, zasebno za domaće i međunarodna tržišta.

Nije bilo značajnijih promjena utjecaja tržišnog rizika na poslovanje Društva.

42.3. Kamatni rizik

Kamatni rizik je rizik od promjene vrijednosti financijskog instrumenta uslijed promjene tržišnih kamatnih stopa u odnosu na kamatne stope koje se primjenjuju na financijski instrument. Rizik novčanog toka je rizik od moguće promjene kamatnog troška određenog financijskog instrumenta tijekom vremena.

Nije bilo značajnijih promjena utjecaja kamatnog rizika na poslovanje Društva.

42.4. Kreditni rizik

Kreditni rizik je rizik da druga ugovorna stranka neće izvršiti svoje financijske obveze, te će time uzrokovati financijske gubitke Društvu.

Imovina koja potencijalno može izložiti Društvo kreditnom riziku sastoji se uglavnom od raspoloživog novca i novčanih ekvivalenata i potraživanja od kupaca. Potraživanja od kupaca su usklađena za iznos ispravka sumnjivih i spornih potraživanja.

Nije bilo značajnijih promjena utjecaja kreditnog rizika na poslovanje Društva.

42.5. Valutni rizik

Službena valuta Društva je hrvatska kuna ("kn"). Međutim, određene transakcije u stranim valutama preračunavaju se u hrvatske kune primjenom valutnih tečajeva koji su važeći na datum bilance / izvještaja o financijskom položaju, te je, slijedom toga, Društvo potencijalno izloženo rizicima promjena valutnih tečajeva.

42.6. Rizik likvidnosti

Rizik likvidnosti je rizik da Društvo neće biti u mogućnosti ispuniti svoje financijske obveze drugoj ugovornoj strani.

Društvo upravlja rizikom likvidnosti na način da kontinuirano prati i analizira predviđeni i stvarni novčani tijek na osnovu dospelosti financijske imovine i obveza.

43. POTENCIJALNE OBEVEZE I SUDSKI SPOROVI

U tijeku su sudski sporovi pokrenuti protiv Društva, te je, slijedom toga, Društvo izloženo potencijalnim obvezama po glavnica sudskih sporova u iznosu od 2.722.750 kn.

Na 31. prosinca 2012. godine Društvo je za potencijalne obveze po tim sudskim sporovima utvrdilo rezerviranje troškova u iznosu od 2.634.411 kn (vidi Bilješku 32).

44. VREMENSKA NEOGRANIČENOST POSLOVANJA

Društvo je na 31. prosinca 2012. godine iskazalo preneseni gubitak i gubitak poslovnog razdoblja u ukupnom iznosu od 175.579.560 kn što predstavlja 165,4% iskaza upisanog temeljnog kapitala Društva. Osim toga, na 31. prosinca 2012. godine ukupne kratkoročne obveze Društva su veće od kratkotrajne imovine Društva izuzev dugotrajne imovine namijenjene prodaji za iznos od 138.727.049 kn.

Gore navedene okolnosti ukazuju na postojanje značajne neizvjesnosti u sposobnost Društva da nastavi s vremenski neograničenim poslovanjem.

Nad Društvom je dana 24. siječnja 2013. godine otvoren postupak predstečajne nagodbe.

Predstečajnom nagodbom, sukladno planu financijskog i operativnog restrukturiranja Društva, prema mišljenju Uprave Društva, stvorili bi se uvjeti za otklanjanje neizvjesnosti u sposobnost Društva da nastavi s vremenski neograničenim poslovanjem.

45. DOGAĐAJI POSLIJE DATUMA BILANCE

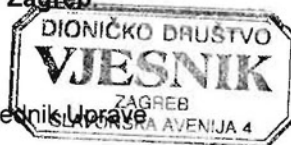
Rješenjem Trgovačkog suda u Zagrebu dana 27. veljače 2013. otvoren je i zaključen je stečajni postupak nad Vjesnik-Naklada d.o.o., Zagreb. Temeljem tog Rješenja, nakon pravomoćnosti Rješenja, brisat će se Vjesnik-Naklada d.o.o., Zagreb iz sudskog registra.

46. SASTAVLJANJE I ODOBRAVANJE FINANIJSKIH IZVJEŠTAJA

Financijske izvještaje iznijete na prethodnim stranicama sastavila je i odobrila njihovo izdavanje Uprava Društva dana 29. ožujka 2013. godine.

Za VJESNIK d.d., Zagreb:

Zlatko Šoštarčić, predsjednik Uprave



VJESNIK d.d.

tiskarsko izdavačke djelatnosti

10000 Zagreb, Slavonska avenija 4

Izvješće o poslovanju I-XII 2012.



Zagreb, travanj 2013.

SADRŽAJ

Prihodi.....	3
Kupci.....	5
Financijski prihodi.....	6
Rashodi.....	6
Dobit/gubitak.....	7
Zaposleni i plaće.....	9
Imovina.....	10
Stanje obveza i potraživanja.....	10
Pregled stanja novčanog deficita.....	13
Temeljni kapital i struktura vlasništva.....	14
Investicije.....	15
Neto radni kapital.....	16
Financijski pokazatelji poslovanja.....	16

Prilozi

Bilanca.....	19
Račun dobiti i gubitka.....	20
Novčani tok.....	22
Izvješće o tekućim sredstvima i tekućim obvezama.....	23
Pregled stanja obveza prema dobavljačima i potraživanja od kupaca.....	24
Obveze prema dobavljačima.....	25
Potraživanja od kupaca.....	26
Pregled stanja obveza i potraživanja po kreditima.....	27
Pokazatelji uspješnosti poslovanja.....	28
Struktura radnika prema mjestu rada.....	31
Zaposleni po stručnoj spremi	32

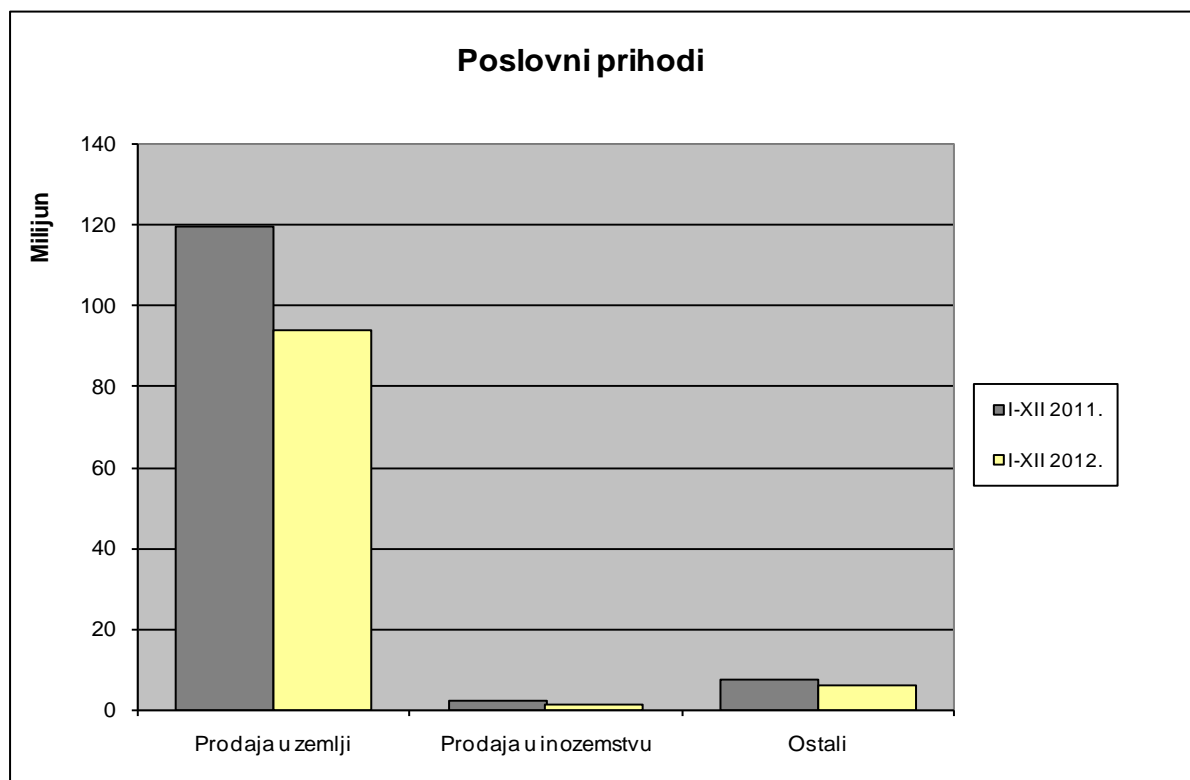
PRIHODI

U 2012. godini su ostvareni ukupni prihodi Vjesnika d.d. u iznosu od 103.071.560,57 kuna te su smanjeni za 22% u odnosu na ukupne prihode Društva ostvarene u prethodnoj godini. Poslovni prihodi iznose 101.583.112,32 kune i čine 98,6% ukupnih prihoda, dok je udio financijskih prihoda u ukupnom prihodu Društva neznatan.

u kn

UKUPNI PRIHODI	I-XII 2011.		I-XII 2012.		Index 12/11
	Iznos	%	Iznos	%	
Poslovni prihodi	129.373.954,32	98,4	101.583.112,32	98,6	79
Financijski prihodi	2.140.945,56	1,6	1.488.448,25	1,4	70
UKUPNO	131.514.899,88	100	103.071.560,57	100	78

U odnosu na isto razdoblje 2011. godine poslovni prihodi su smanjeni za 21%. Financijski prihodi Društva su u odnosu na prethodnu godinu smanjeni za 30%.

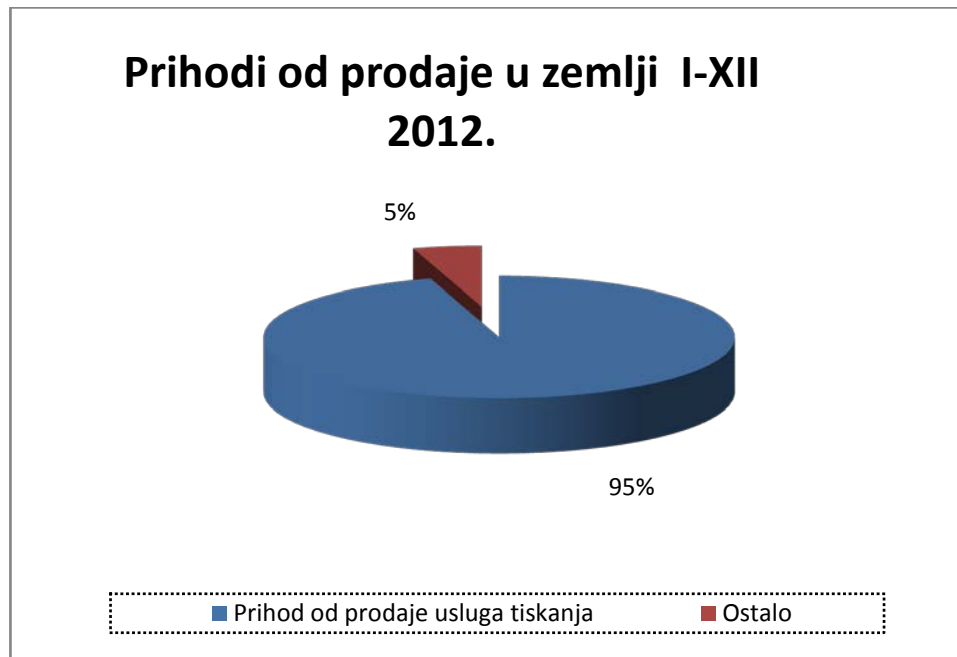


Prodaja u zemlji u 2012. godini sudjeluje s 92,5% u poslovnim prihodima Društva i smanjena je u odnosu na prethodnu godinu za 21%.

Prodaja u inozemstvu sudjeluje s 1,4% i manja je za 41%, dok su ostali poslovni prihodi koji sudjeluju s 6,1% u poslovnim prihodima manji u odnosu na 2011. godinu za 17%.

POSLOVNI PRIHODI	I-XII 2011.			I-XII 2012.			Index 12/11
	Iznos	%		Iznos	%		
1. Prihodi od prodaje u zemlji							
Prihod od prodaje usluga tiskanja	114.579.550,23	88,6	95,9	89.534.213,30	88,1	95,3	78
Ostalo	4.953.168,76	3,8	4,1	4.432.944,62	4,4	4,7	89
Ukupno	119.532.718,99	92,4	100	93.967.157,92	92,5	100	79
2. Prihodi od prodaje u inozemstvu							
Prihod od prodaje usluga tiskanja	2.397.272,64	1,9	100	1.414.404,99	1,4	100	59
Ukupno	2.397.272,64	1,9	100	1.414.404,99	1,4	100	59
3. Ostali poslovni prihodi							
Prihod od upravljanja i održavanja zgrade	2.617.872,36	2,0	35,2	2.906.549,34	2,9	46,9	111
Ostalo	4.826.090,33	3,7	64,8	3.295.000,07	3,2	53,1	68
Ukupno	7.443.962,69	5,8	100	6.201.549,41	6,1	100	83
UKUPNO	129.373.954,32	100		101.583.112,32	100		79

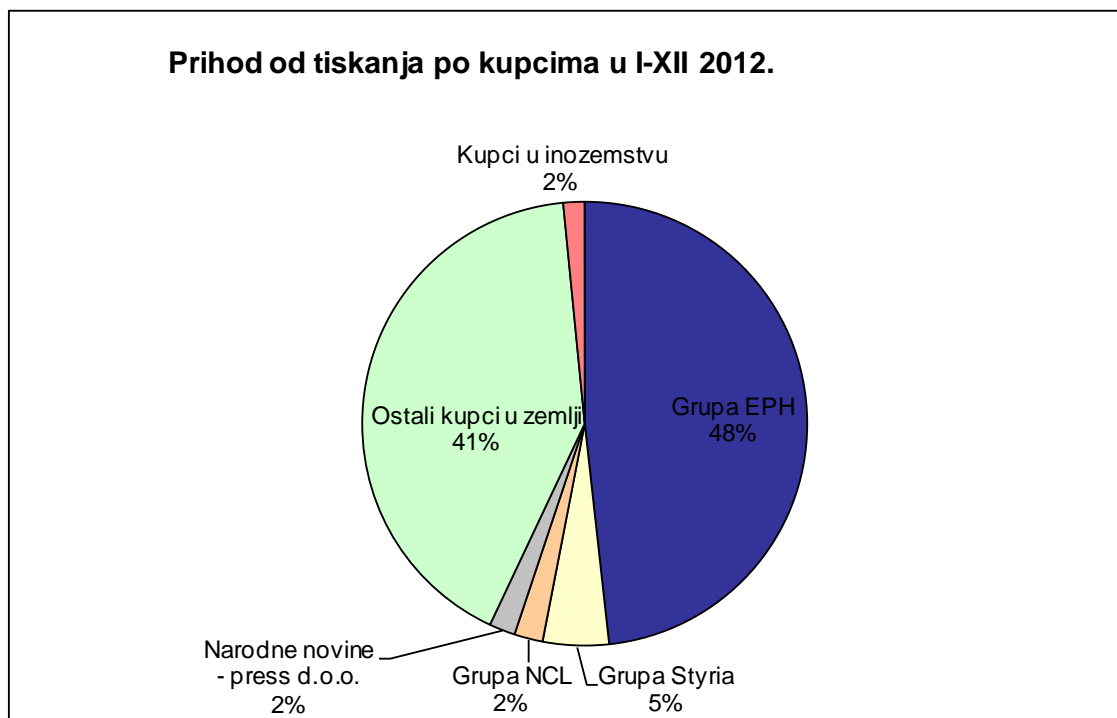
Redni broj	Naziv pozicije	2011.	2012.	Index
0	1	2	3	4 (3/2)
1.	POSLOVNI PRIHODI	129.373.954,32	101.583.112,32	79
1.1.	Prihod od prodaje usluga tiskanja	116.976.822,87	90.948.618,29	78
	u zemlji	114.579.550,23	89.534.213,30	78
	u inozemstvu	2.397.272,64	1.414.404,99	59
1.2.	Prihod od prodaje ostalih usluga	2.403.112,72	1.959.379,13	82
1.3.	Prihod od prodaje otpadnog materijala	2.116.931,04	2.052.155,49	97
1.4.	Prihod od skladištenja papira	433.125,00	421.410,00	97
1.5.	Prihodi od prodaje rashodovanih sredstava	33.500,00	315.680,80	942
1.6.	Prihodi od prodaje dugotrajnih imovinskih stavki	2.231.450,00		
1.7.	Prihod od naplaćenih potraživanja kupaca iz pret. god.	311.357,26	1.483.029,99	476
1.8.	Prihodi od poslovnog najma	1.413.007,80	860.559,90	61
1.9.	Prihodi od naplate	147.593,34	299.697,74	203
1.10.	Prihod od upravljanja i održavanja zgrade	2.617.872,36	2.906.549,34	111
1.11.	Ostali prihodi	689.181,93	336.031,64	49



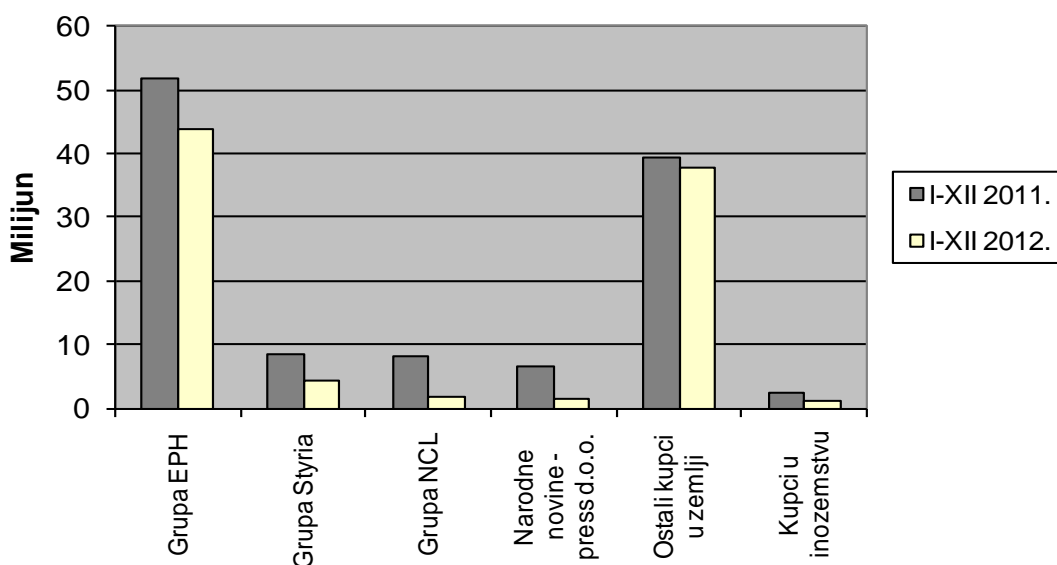
U strukturi prihoda od prodaje u zemlji usluge tiskanja sudjeluju s 95,3% i smanjene su za 22% u odnosu na prihod ostvaren u prethodnoj godini.

Kupci

Deset najvećih kupaca tiskarskih usluga su EPH media d.o.o.(29,46%), Sportske novosti d.d. (8,57%), Glorija grupa d.o.o. (7,15%), Arben grafički sistemi d.o.o. (5,81%), Printera Grupa d.o.o (3,57%). Konzum d.d. (3,50%), 24 sata d.o.o. (2,97%), Hrvatski autoklub. (2,09%), NCL Media grupa d.o.o. (2,04%) i EPH Magazini d.o.o.. (2,01%),



Prihod od tiskanja po kupcima



FINANCIJSKI PRIHODI

Financijski prihodi u 2012. godini iznose 1.488.448,25kuna i smanjeni su za 30% u odnosu na prihode ostvarene u prethodnoj godini.

u kn

FINANCIJSKI PRIHODI	I-XII 2011.		I-XII 2012.		Index 12/11
	Iznos	%	Iznos	%	
Pozitivne tečajne razlike	175.366,85	8,19	404.748,01	27,19	231
Ostalo	1.965.578,71	91,81	1.083.700,24	72,81	55
UKUPNO	2.140.945,56	100	1.488.448,25	100	70

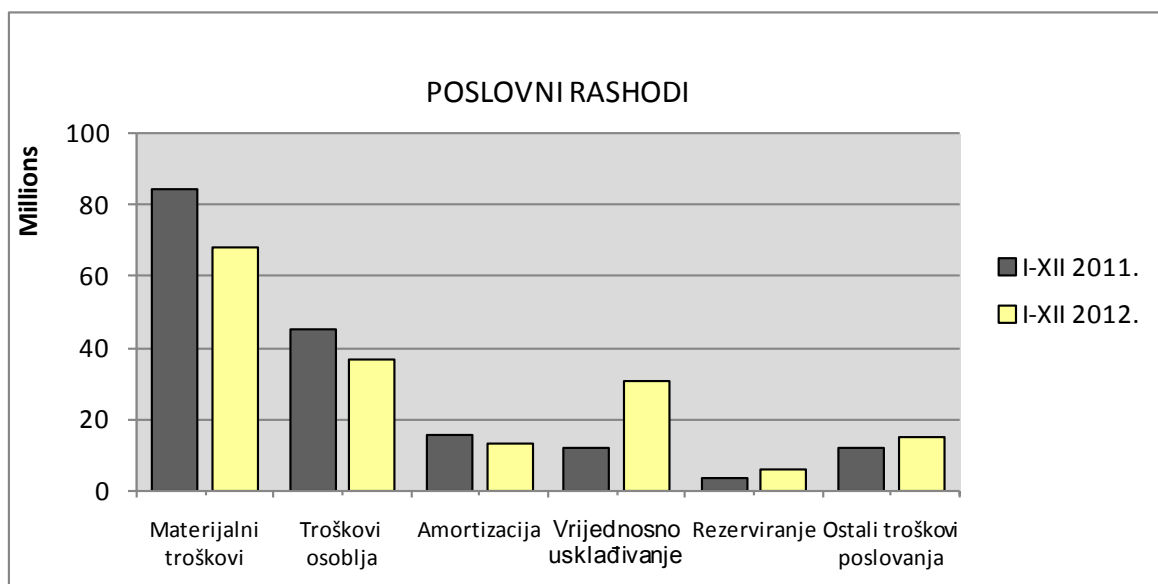
RASHODI

Ukupni rashodi u 2012. godini iznose 188.862.014,33 kune i bilježe povećanje u odnosu na prethodnu godinu od 4%. Poslovni rashodi, koji čine 90% ukupnih rashoda Društva, smanjeni su za 3.724.731,44 kuna ili 2%, dok su financijski rashodi veći za 139% u odnosu na rashode ostvarene u 2011. godini.

UKUPNI RASHODI	I-XII 2011.		I-XII 2012.		Index 12/11
	Iznos	%	Iznos	%	
Poslovni rashodi	173.746.078,83	95,7	170.021.347,39	90,0	98
Financijski rashodi	7.897.786,01	4,3	18.840.666,94	10,0	239
UKUPNO	181.643.864,84	100	188.862.014,33	100	104

u kn

POSLOVNI RASHODI	I-XII 2011.		I-XII 2012.		Index 12/11
	Iznos	%	Iznos	%	
Materijalni troškovi	84.486.288,53	48,6	68.102.419,50	40,1	81
Troškovi osoblja	45.353.342,35	26,1	36.552.390,10	21,5	81
Amortizacija	15.855.342,09	9,1	13.520.853,67	8,0	85
Vrijednosno usklađivanje	12.241.689,78	7,0	30.806.220,33	18,1	252
Rezerviranje	3.532.606,54	2,0	6.083.536,86	3,6	172
Ostali troškovi poslovanja	12.276.809,54	7,1	14.955.926,93	8,8	122
UKUPNO	173.746.078,83	100	170.021.347,39	100	98



U strukturi poslovnih rashoda materijalni troškovi su smanjeni za 15.748.856,64 kune ili 19%. Troškovi osoblja su u 2012. godini smanjeni za 19% u odnosu na troškove u istom razdoblju prethodne godine.

Ukupno obračunata amortizacija dugotrajne materijalne imovine Društva 2012. godine iznosi 13.520.853,67 kuna i smanjena je u odnosu na prethodnu godinu za 15%.

Ostali troškovi poslovanja iznose 14.955.926,93 i povećani su za 22%.

DOBIT/GUBITAK

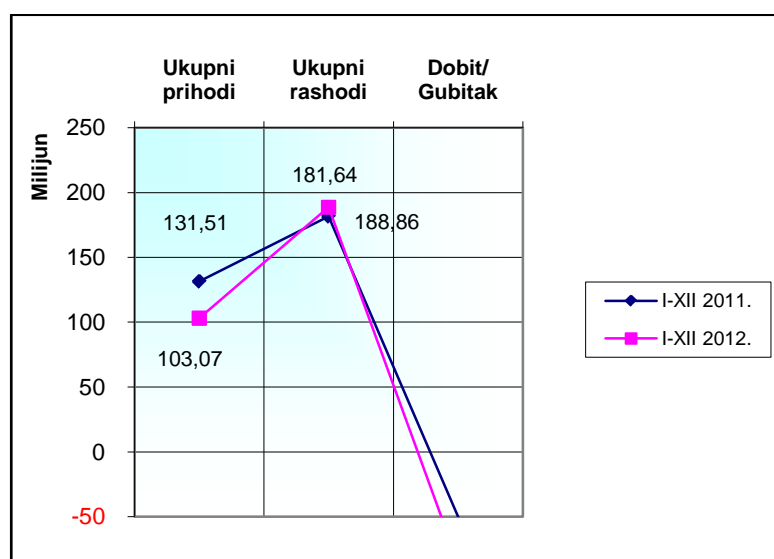
U 2012. godini ukupni prihodi su smanjeni za 22%, dok su istodobno ukupni rashodi Društva povećani za 4%. Iz tog razloga u gore navedenom razdoblju ostvaren je negativan poslovni rezultat od 85.790.453,76 kuna. To je u odnosu na 2011. godinu pogoršanje rezultata za 35.661.488,80 kuna.

Glavni čimbenici povećanja gubitka u odnosu na prethodno razdoblje predstavljaju sljedeći poslovni događaji:

- Vrijednosno usklađivanje kratkotrajne i dugotrajne imovine povezanog društva Vjesnik – Naklada d.o.o. slijedom stečaja u iznosu od 22.480.821,90 kuna.
- Vrijednosno usklađivanje sumnjivih i spornih potraživanja od kupaca u iznosu od 8.257.729,77 kuna.
- Financijski rashodi u iznosu od 18.840.666,94 kune
- Rezerviranja prema programu zbrinjavanja radnika u iznosu od 5.433.743,19 kuna.

u kn

DOBIT/GUBITAK	I-XII 2011.	I-XII 2012.	Index 12/11
Ukupni prihodi	131.514.899,88	103.071.560,57	78
Ukupni rashodi	181.643.864,84	188.862.014,33	104
DOBIT/GUBITAK	-50.128.964,96	-85.790.453,76	171



ZAPOSLENI I PLAĆE

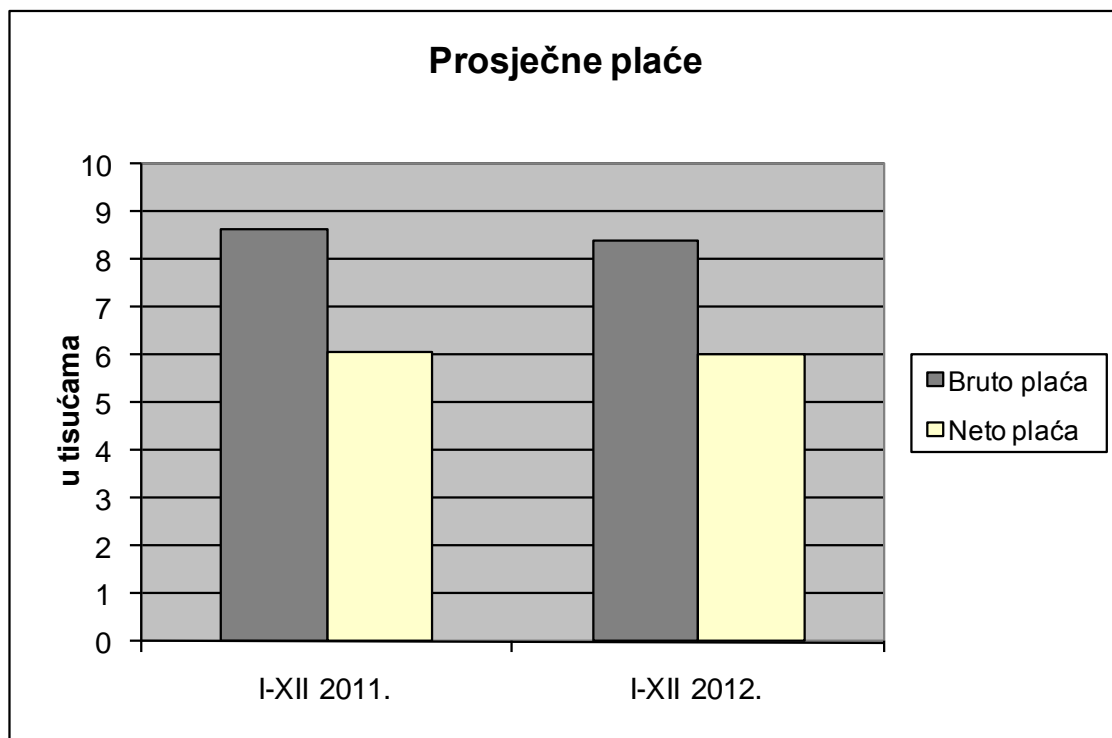
Broj zaposlenih na bazi sati rada u 2012. godine iznosio je 342, što je smanjenje za 8% u odnosu na broj zaposlenih u istom razdoblju prethodne godine.

POKAZATELJ	I-XII 2011.	I-XII 2012.	Index 12/11
Prosječan broj zaposlenih na bazi stanja krajem mjeseca	392	366	93
Prosječan broj zaposlenih na bazi sati rada	373	342	92
Prosječna bruto plaća	8.628,85	8.368,21	97
Prosječna neto plaća	6.036,89	6.004,32	99
Najniža isplaćena prosječna bruto plaća	3.849,75	3.475,86	90
Najniža isplaćena prosječna neto plaća	2.907,79	2.704,04	93
Najviša isplaćena prosječna bruto plaća	29.755,85	29.343,62	99
Najviša isplaćena prosječna neto plaća	17.369,82	17.042,14	98

Prosječan broj zaposlenih na bazi stanja krajem mjeseca iznosio je za obračunsko razdoblje 366, što je smanjenje od 7% u odnosu na broj zaposlenih u 2011. godini.

U razdoblju od 1. siječnja do 31. prosinca 2012. godine u Društvu je isplaćena prosječna bruto plaća od 8.368,21 kuna, i smanjena je u odnosu na prethodnu godinu za 3%.

Prosječna neto plaća isplaćena je u iznosu od 6.004,32 kune ili 1% manja u odnosu na neto plaću isplaćenu u 2011. godini.



IMOVINA

Na dan sastavljanja bilance dugotrajna imovina iznosila je 32.581.756,90 kuna i činila 20%, a kratkotrajna 132.433.631,89 kuna ili 80% ukupne aktive Društva.

U strukturi kratkotrajne imovine zalihe sudjeluju s 86% i povećane su za 109.047.233,88 kuna u odnosu na zalihe ostvarene u istom razdoblju prethodne godine. Uzroci povećanja kratkotrajne imovine u odnosu na isto razdoblje prethodne godine odnose se na klasifikaciju dugotrajne imovine Vjesnika d.d., Slavenska avenija 4, Zagreb (zemljište i objekt) u kratkotrajnu imovinu namijenjenu prodaji. Dugotrajna imovina namijenjena prodaji u iznosu 108.295.860,94 kuna (zemljište prema procijenjenoj vrijednosti u iznosu 62.975.030,00 kuna i nekretninu u ulici Slavenska avenija 4, Zagreb u iznosu 45.320.830,94 kuna prema knjigovodstvenoj vrijednosti) čini 66% ukupne imovine Društva.

Na povećanje vrijednosti zaliha u 2012. godini bitan utjecaj imala je inventura rezervnih dijelova provedena u 11 i 12 mjesecu. Po toj inventuri na skladištima rezervnih dijelova zatečeni su rezervni dijelovi u vrijednosti od 3.360.245,97 kuna.

STANJE OBVEZA I POTRAŽIVANJA

Ukupne obveze na dan 31. prosinca 2012. godine iznosile su 162.877.783,20 kuna i manje su za 19% u odnosu na 2011. godinu. Od toga su dugoročne obveze iznosile 12.964,13 kuna i činile 0,01%, a kratkoročne 162.864.819,07 kuna i činile 99,99% ukupnih obveza Društva. Dospjele ukupne obveze iznosile su 58.312.842,41 kuna.

Kratkoročne obveze na dan 31.prosinca 2012. godine su 162.864.819,07 kuna i veće su za 24% u odnosu na obveze na dan 31.prosinca 2011. godine. Sastoje se od obveza: prema kreditorima u iznosu od 63.319.656,91 kune, za predujmove u iznosu od 93.413,07kuna, prema dobavljačima u iznosu od 46.728.945,27 kuna, prema zaposlenima u iznosu od 3.855.680,51 kune, za poreze, doprinose i slična davanja u iznosu od 35.101.370,33 kune te ostalih obveza od 13.765.752,98 kuna. Obveze prema dobavljačima na dan 31. prosinca2012. godine veće su za 3%. Dospjele obveze iznosile su 41.727.083,35 kuna ili 89% ukupnih obveza prema dobavljačima i veće su u odnosu na 2011. godinu za 85%.

Ukupna potraživanja na dan 31. prosinca2012.godine iznosila su 19.174.557,08kuna i smanjena su u odnosu na prethodnu godinu za 47%. Od toga su dugoročna potraživanja iznosila 487.278,12 kuna ili 3%, a kratkoročna 18.687.278,96 ukupnih potraživanja Društva. ili 97%. Dospjela ukupna potraživanja od kupaca iznosila su 4.777.255,82 kune.

Kratkoročna potraživanja na dan31. prosinca 2012. godine su 18.687.278,96 kuna i smanjena su za 47% u odnosu na potraživanja na dan31. prosinca2011. godine. Sastoje se od potraživanja: od kupaca u iznosu od 18.283.687,67 kuna, te ostalih potraživanja od 403.591,29 kuna.

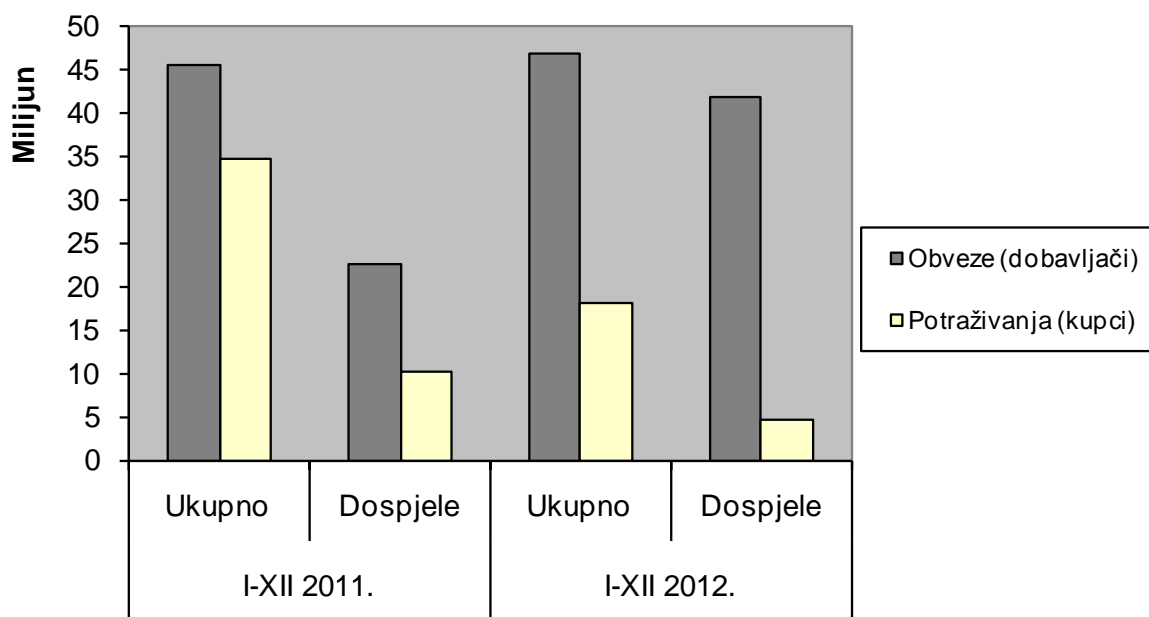
Potraživanja od kupaca na dan 31. Prosinca 2012. godine smanjena su za 47%. Dospjela potraživanja iznosila su 4.777.255,82 kuna ili 26,13% ukupnih potraživanja od kupaca i smanjena su u odnosu na 31. prosinca 2011. godine za 53%.

Kratkotrajna financijska imovina na dan 31.12.2012. godine vrijednosno je usklađena u iznosu 19.550.000,00 kuna slijedom stečaja društva Vjesnik – naklada d.o.o., Zagreb.

u kn

Naziv	I-XII 2011.		I-XII 2012.	
	Ukupno	Dospjele	Ukupno	Dospjele
Obveze (dobavljači)	45.546.720,80	22.612.697,88	46.728.945,27	41.727.083,35
- za investicije	340.435,29	170.046,33	37.114,58	14.095,30
- ostali dobavljači	45.206.285,51	22.442.651,55	46.691.830,69	41.712.988,05
Potraživanja (kupci)	34.788.418,65	10.246.583,75	18.283.687,67	4.777.255,82
- kupci u zemlji	34.063.002,22	9.954.858,77	17.956.793,33	4.669.857,01
- kupci u inozemstvu	725.416,43	291.724,98	326.894,34	107.398,81

Stanje obveza prema dobavljačima i potraživanja od kupaca



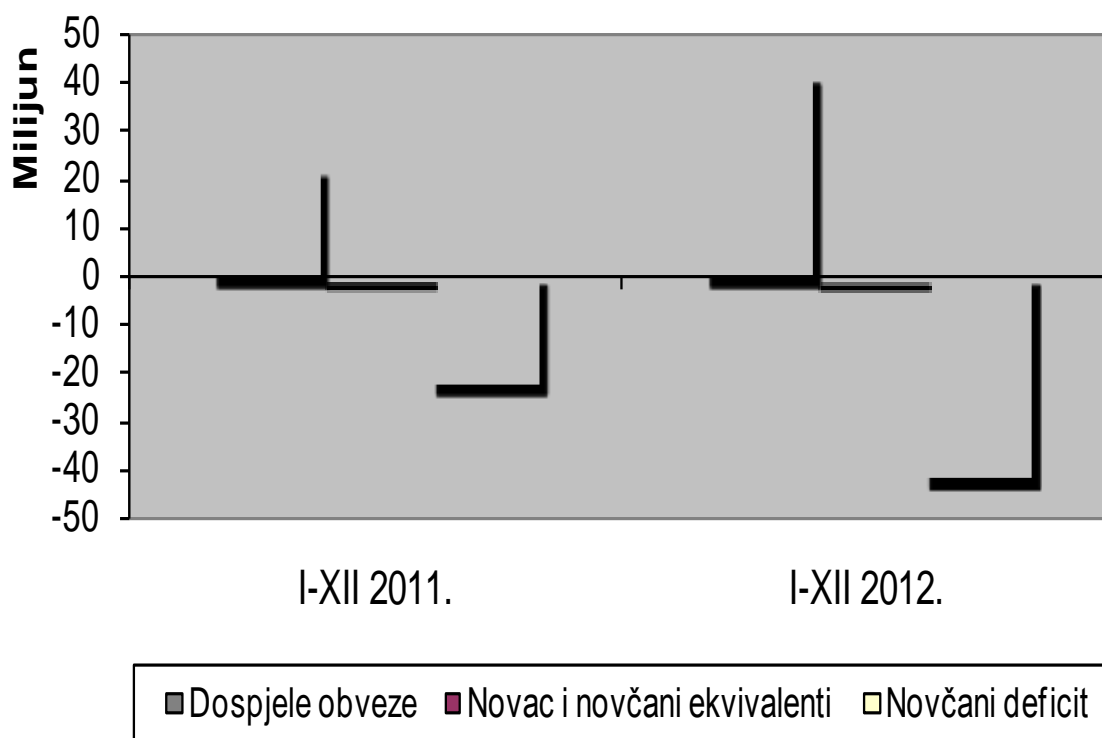
PREGLED STANJA NOVČANOG DEFICITA

Na dan 31. prosinca 2012. godine novac i novčani ekvivalenti manji su za 56% u odnosu na isto razdoblje prethodne godine. Uslijed povećanja ukupnih dospjelih obveza iznos novčanog deficita Društva na dan 31.12.2012. godine iznosi 41.587.332,49 kuna.

u kn

POKAZATELJ	I-XII 2011.	I-XII 2012.	Index 12/11
Dospjele obveze	22.612.697,88	41.727.083,35	185
Novac i novčani ekvivalenti	317.267,07	139.750,86	44
Novčani deficit	-22.295.430,81	-41.587.332,49	187

Novčani deficit



TEMELJNI KAPITAL I STRUKTURA VLASNIŠTVA

Temeljni kapital Vjesnika iznosi 106.168.300 kuna i podijeljena je na 1.061.683 redovne dionice nominalne vrijednosti 100,00 kuna. Dionice su izdane u tri serije i to 488.825 dionica serije A , 493.416 dionica serije B i 79.442 dionice serije C.

Kapital i rezerve na dan 31.12.2012. iskazani su s negativnim predznakom u iznosu 6.806.312,87 kuna, a odnose se na temeljni (upisani kapital) u iznosu 106.168.300,00 kuna, revalorizacijske rezerve u iznosu 62.604.946,99 kuna, preneseni gubitak u iznosu 89.789.106,10 kuna i gubitak tekuće godine u iznosu 85.790.453,76 kuna.

Ukupni gubitak iznosi 175.579.559,86 kuna i veći je od vrijednosti temeljnog kapitala za 6.806.312,87 kuna.

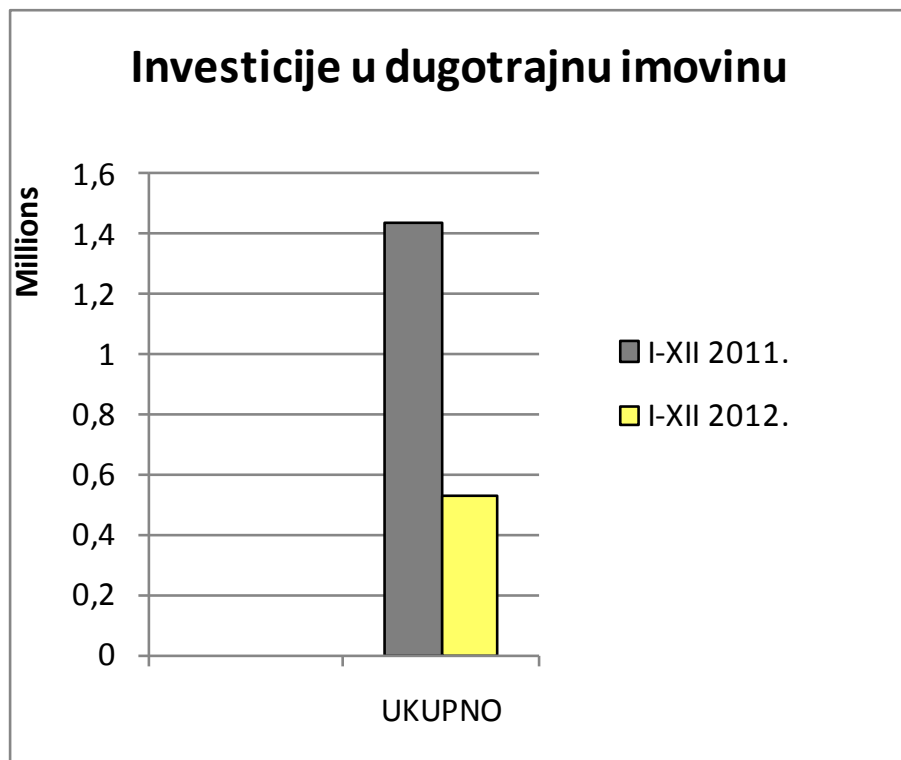
Revalorizacijske rezervna dan 31. prosinca 2012. godine u iznosu 62.604.946,99 kune (31.12.2011. godine u iznosu nula kuna) utvrđene su svođenjem zemljišta u Slavonskoj aveniji 4, Zagreb na fer, tržišnu vrijednost temeljeme laborata o procjeni vrijednosti ovlaštenog sudskog vještaka.

STRUKTURA VLASNIŠTVA stanje na dan 31.12.2012.

Vlasnik - Upravitelj - Skrbnik	Broj dionica	Seriya	Iznos u kn	%
1.) Hrvatski zavod za mirovinsko osiguranje Upravitelj: AUDIO	425.955	A + C	42.595.500	40,12
Hrvatski zavod za mirovinsko osiguranje	346.513	A	34.651.300	32,64
Hrvatski zavod za mirovinsko osiguranje	79.442	C	7.944.200	7,48
2.) Fond hrvatskih branitelja i članova njihovih obitelji Upravitelj: Erste invest d.o.o. Skrbnik: Societe Generale - Splitska banka d.d.	260.006	B	26.000.600	24,49
3.) Republika Hrvatska Upravitelj: AUDIO Skrbnik: Ministarstvo financija	233.410	B	23.341.000	21,98
4.) AUDIO	28.235	A	2.823.500	2,66
5.) Vjesnik d.d. (vlastite dionice)	17.702	A	1.770.200	1,67
6.) Matkon d.o.o.	13.897	A	1.389.700	1,31
7.) Auctor d.o.o.	10.127	A	1.012.700	0,95
8.) Ivan Granić	5.708	A	570.800	0,54
9.) Bruno Lukšić	515	A	51.500	0,05
10.) Manjinski dioničari	66.128	A	6.612.800	6,23
UKUPNO (1 - 10)	1.061.683	A+B+C	106.168.300	100,00

INVESTICIJE

U 2012. godini je u dugotrajnu materijalnu imovinu investirano ukupno 532.974,95 kuna.



u kn

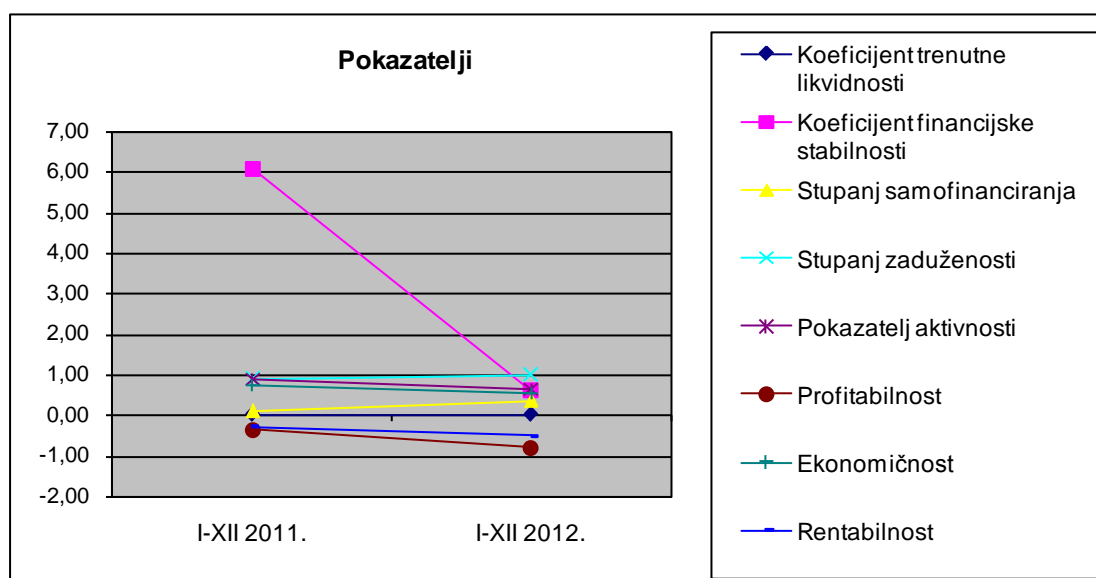
MATERIJALNA IMOVINA	I-XII 2011.	I-XII 2012.	Index 12/11
<i>1. Građevinski objekti</i>			
<i>2. Tehnička postrojenja i uređaji</i>	112.000,00	270.893,84	242
<i>3. Uredska oprema</i>	19.750,35	66.076,84	335
<i>4. Kompjutorska oprema</i>	1.169.101,82	136.371,37	12
<i>5. Telefonski aparati</i>			
<i>6. Transportna sredstva</i>		17.271,78	
<i>7. Uredski namještaj</i>	3.613,68	5.211,00	144
<i>8. Pogonski inventar</i>			
<i>9. Alati</i>		37.150,12	
NEMATERIJALNA IMOVINA			
<i>1. Patenti i licence</i>	133.820,00		
UKUPNO	1.438.285,85	532.974,95	37

NETO RADNI KAPITAL

Neto radni kapital, kao razlika tekućih sredstava i tekućih obveza Društva, na dan 31. prosinca 2012. godine iznosi -30.452.536,42 kune, dok je u istom razdoblju prethodne godine iznosio -71.632.613,66 kuna. Negativan trend rezultat je smanjenja tekućih sredstava i povećanja tekućih obveza Društva.

FINANCIJSKI POKAZATELJI POSLOVANJA

POKAZATELJ	I-XII 2011.	I-XII 2012.	Index 12/11
Koeficijent trenutne likvidnosti	0,0024	0,0009	38
Koeficijent financijske stabilnosti	6,0928	0,5935	10
Stupanj samofinanciranja	0,0950	0,3462	364
Stupanj zaduženosti	0,8728	0,9870	113
Pokazatelj aktivnosti	0,8687	0,6246	72
Profitabilnost	-0,3550	-0,8163	230
Ekonomičnost	0,7240	0,5458	75
Rentabilnost	-0,3084	-0,5099	165



POKAZATELJI POSLOVANJA

I. Pokazatelji likvidnosti

Koeficijent trenutne likvidnosti pokazuje omjer novca i kratkoročnih obveza te iznosi 0,001 što je u odnosu na prethodno razdoblje predstavlja smanjenje od 65%.

Koeficijent ubrzane likvidnosti pokazuje omjer novca i kratkotrajnih potraživanja prema kratkoročnim obvezama te iznosi 0,11 što je u odnosu na prethodno razdoblje predstavlja smanjenje od 57%.

Koeficijent tekuće likvidnosti prikazuje odnose tekuće imovine i obveza. U promatranom razdoblju on iznosi 0,81 što ukazuje da je 81% kratkotrajnih obveza pokriveno kratkotrajnom imovinom. U odnosu na prethodno razdoblje on je povećan za 79%.

Koeficijent financijske stabilnosti prikazuje odnos između dugotrajne imovine te kapitala, rezervi i dugotrajnih obveza. Koeficijent za promatrano razdoblje iznosi -6,21. U odnosu na prethodno razdoblje on je smanjen za -102%.

II. Pokazatelji zaduženosti

Koeficijent zaduženosti prikazuje odnos ukupnih obveza i ukupne imovine te on iznosi 0,99 što znači da imovina Društva pokriva ukupne obveze Društva. U odnosu na proteklo razdoblje on bilježi rast od 13%.

Koeficijent vlastitog financiranja prikazuje odnos kapitala i rezervi prema ukupnoj imovini te on iznosi -0,041 što znači da imovina Društva pokriva ukupne obveze Društva. U odnosu na proteklo razdoblje on bilježi pad od -260%.

Koeficijent financiranja prikazuje odnos ukupnih obveza prema kapitalu i rezervama te on iznosi 2,85 što znači da imovina Društva ne pokriva ukupne obveze Društva. U odnosu na proteklo razdoblje on bilježi pad od 69%.

III. Pokazatelji likvidnosti

Koeficijent obrtaja ukupne imovine prikazuje odnos između ukupnih prihoda i ukupne imovine tj. koliko se puta imovina pretvori u prihode unutar promatranog razdoblja. U promatranom razdoblju koeficijent iznosi 0,62 te bilježi pad od 28% u odnosu na prethodno razdoblje.

Koeficijent obrtaja kratkotrajne imovine prikazuje odnos između ukupnih prihoda i kratkotrajne imovine te u promatranom razdoblju koeficijent iznosi 0,78 te bilježi pad od 65% u odnosu na prethodno razdoblje.

Koeficijent obrtaja potraživanja prikazuje odnos između ukupnih prihoda i potraživanja te u promatranom razdoblju koeficijent iznosi 5,52 te bilježi rast od 48% u odnosu na prethodno razdoblje.

Ekonomičnost ukupnog poslovanja prikazuje odnos između ukupnih prihoda i ukupnih rashoda. On iznosi 0,55 i u odnosu na isto razdoblje prošle godine bilježi pad od 25%.

IV. Pokazatelji rentabilnosti i ostali

Rentabilnost ukupne imovine prikazuje odnos između rezultata poslovanja (uključujući kamate) i ukupne imovine. On iznosi -0,51 i u odnosu na isto razdoblje prošle godine bilježi negativni rast od 65%.

Rentabilnost dioničkog kapitala prikazuje odnos između rezultata poslovanja nakon oporezivanja) prema kapitalu i rezervama. On iznosi -3,78 i u odnosu na isto razdoblje prošle godine bilježi negativni rast od 8%.

Knjigovodstvena vrijednost dionice prikazuje odnos između kapitala i rezervi prema broju dionica. On iznosi --0,01 i u odnosu na isto razdoblje prošle godine bilježi rast od -47%.

Operativna dobit prikazuje odnos između poslovnih prihoda i poslovnih rashoda. Ona iznosi – 68.448,74 i u odnosu na isto razdoblje prošle godine bilježi negativni rast od 52%.

BILANCA na dan 31. prosinca

u kn

Naziv pozicije		2011.	2012.	Index 3/2
0	1	2	3	4
AKTIVA				
1.	Potraživanja za upisani a neuplaćeni kapital			
2.	Dugotrajna imovina	91.767.475,06	32.581.756,90	36
2.1.	Nematerijalna imovina	133.820,00	259.583,30	194
2.1.1.	Izdaci za razvoj			
2.1.2.	Koncesije, patenti, licencije, robne i u služne marke, softver i	133.820,00	107.056,76	80
2.1.3.	Goodwill			
2.1.4.	Predujmovi za nabavu nematerijalne imovine			
2.1.5.	Nematerijalna imovina u pripremi		152.526,54	
2.1.6.	Ostala nematerijalna imovina			
2.2.	Materijalna imovina	90.652.156,35	31.586.965,40	35
2.2.1.	Zemljište	603.830,74		
2.2.2.	Građevinski objekti	50.780.223,01	423.624,90	1
2.2.3.	Postrojenja i oprema	37.459.108,90	29.903.464,36	80
2.2.4.	Alati, pogonski inventar i transportna imovina	708.608,21	473.983,46	67
2.2.5.	Predujmovi za materijalnu imovinu			
2.2.6.	Materijalna imovina u pripremi			
2.2.7.	Ostala materijalna imovina	1.100.385,49	785.892,68	71
2.3.	Dugotrajna financijska imovina	960.857,92	715.983,53	75
2.3.1.	Sudjelujući interesi (udjeli)	210.717,92	246.336,00	117
2.3.2.	Ulaganja u vrijednosne papire	1.594,08	1.594,08	100
2.3.3.	Dani zajmovi, depoziti i slično	748.545,92	468.053,45	63
2.4.	Potraživanja	20.640,79	19.224,67	93
2.4.1.	Potraživanja po osnovi prodaje na kredit	20.640,79	19.224,67	93
3.	Kratkotrajna imovina (obrotna sredstva)	59.618.556,70	132.433.631,89	222
3.1.	Zalihe	4.559.368,19	113.606.602,07	2.492
3.1.1.	Sirovine i materijal	4.526.559,92	5.169.869,70	114
3.1.2.	Proizvodnja u tijeku	22.377,76	80.021,83	358
3.1.3.	Predujmovi za zalihe	10.430,51	60.849,60	583
3.1.4.	Dugotrajna imovina namjenjena prodaji		108.295.860,94	
3.2.	Potraživanja	35.191.921,44	18.687.278,96	53
3.2.1.	Potraživanja od povezanih poduzetnika			
3.2.2.	Potraživanja od kupaca	34.788.418,65	18.283.687,67	53
3.2.3.	Potraživanja od zaposlenika i članova poduzetnika	1.000,00	500,00	50
3.2.4.	Potraživanja od države i drugih institucija	402.502,79	374.053,50	93
3.2.5.	Ostala potraživanja		29.037,79	
3.3.	Kratkotrajna financijska imovina	19.550.000,00		
3.3.1.	Dani zajmovi, depoziti i slično	19.550.000,00		
3.4.	Novac u banci i blagajni	317.267,07	139.750,86	44
UKUPNA AKTIVA		151.386.031,76	165.015.388,79	109
PASIVA				
1.	Kapital i rezerve	13.040.618,01	-6.806.312,87	-52
1.1.	Temeljni (upisani) kapital	106.168.300,00	106.168.300,00	100
1.2.	Revalorizacijske rezerve		62.604.946,99	
1.3.	Rezerve iz dobiti			
1.3.1.	Zakonske rezerve			
1.3.2.	Rezerve za vlastite dionice	1.337.846,60	1.337.846,60	100
1.3.3.	Vlastite dionice i udjeli (odbitna stavaka)	1.337.846,60	1.337.846,60	100
1.3.4.	Ostale rezerve			
1.4.	Preneseni gubitak	42.998.717,03	89.789.106,10	209
1.5.	Dobit poslovne godine			
1.6.	Gubitak poslovne godine	50.128.964,96	85.790.453,76	171
2.	Rezerviranja	6.191.421,19	8.922.569,22	144
2.1.	Rezerviranja za mirovine, otpremnine i slične obveze	6.191.421,19	8.922.569,22	144
2.2.	Druga rezerviranja			
3.	Dugoročne obveze	902.822,20	12.964,13	1
3.1.	Obveze prema bankama i drugim financijskim institucijama	888.874,68		
3.2.	Ostale dugoročne obveze	13.947,52	12.964,13	93
4.	Kratkoročne obveze	131.232.121,34	162.864.819,07	124
4.1.	Obveze za zajmove, depozite i slično			
4.2.	Obveze prema bankama i drugim financijskim institucijama	52.741.611,34	63.319.656,91	120
4.3.	Obveze za predujmove	50.826,95	93.413,07	184
4.4.	Obveze prema dobavljačima	45.546.720,80	46.728.945,27	103
4.5.	Obveze prema zaposlenicima	2.600.830,63	3.855.680,51	148
4.6.	Obveze za poreze, doprinose i slična davanja	28.570.441,62	35.101.370,33	123
4.8.	Ostale kratkoročne obveze	1.721.690,00	13.765.752,98	800
5.	Odgođeno plaćanje troškova i prihoda budućega razdoblja	19.049,02	21.349,24	112
UKUPNA PASIVA		151.386.031,76	165.015.388,79	109

RAČUN DOBITI I GUBITKA

Redni broj	Naziv pozicije	2011.	2012.	Index
0	1	2	3	4 (3/2)
1.	POSLOVNI PRIHODI	129.373.954,32	101.583.112,32	79
1.1.	Prihod od prodaje usluga tiskanja	116.976.822,87	90.948.618,29	78
	u zemlji	114.579.550,23	89.534.213,30	78
	u inozemstvu	2.397.272,64	1.414.404,99	59
1.2.	Prihod od prodaje ostalih usluga	2.403.112,72	1.959.379,13	82
	Prihod od prodaje usluga - električne energije	2.034.702,58	1.760.458,51	87
	Prihod od prodaje usluga (telefon)	191.068,99	119.430,25	63
	Prihod od prodaje usluga - ostalo	177.341,15	79.490,37	45
1.3.	Prihod od prodaje otpadnog materijala	2.116.931,04	2.052.155,49	97
1.4.	Prihod od skladištenja papira	433.125,00	421.410,00	97
1.5.	Prihodi od prodaje rashodovanih sredstava	33.500,00	315.680,80	942
1.6.	Prihodi od prodaje dugotrajnih imovinskih stavki	2.231.450,00		
1.7.	Prihod od naplaćenih potraživanja kupaca iz pret. god.	311.357,26	1.483.029,99	476
1.8.	Prihodi od poslovnog najma	1.413.007,80	860.559,90	61
1.9.	Prihodi od naplate	147.593,34	299.697,74	203
1.10.	Prihod od upravljanja i održavanja zgrade	2.617.872,36	2.906.549,34	111
	Prihodi od naknade upravitelju	360.000,00	360.000,00	100
	Prihodi od naknade za upravljanje i održavanje objekta	2.160.000,00	2.160.000,00	100
	Prihodi od naknade održavanje objekta - čišćenje		288.676,98	
	Prihodi od naknade za troškove objekta	97.872,36	97.872,36	100
1.11.	Ostali prihodi	689.181,93	336.031,64	49
2.	POSLOVNI RASHODI	173.746.078,83	170.021.347,39	98
	Povećanje zaliha nedovršene proizvodnje		57.644,07	
	Smanjenje zaliha nedovršene proizvodnje	577.368,32		
2.1.	RASHODI RAZDOBLJA	173.168.710,51	170.078.991,46	98
2.1.1.	Materijalni troškovi	83.908.920,21	68.160.063,57	81
	Troškovi sirovina i materijala	69.846.330,79	56.701.329,70	81
	Osnovni materijal	51.729.731,02	39.641.901,16	77
	Pomoćni materijal	4.714.803,53	4.219.862,76	90
	Rezervni djelovi za održavanje i popravak	1.197.844,17	1.527.270,03	128
	Energija	12.061.488,64	11.182.987,02	93
	- Električna energija	7.123.595,73	7.197.866,80	101
	- Plin	2.412.350,73	2.202.493,44	91
	- Energija (grijanje/hlađenje)	2.525.542,18	1.782.626,78	71
	Gorivo za pogon vozila	121.881,86	81.251,19	67
	Ostalo	20.581,57	48.057,54	233
	Troškovi prodane robe	715.061,10	725.857,17	102
2.1.2.	Vanjski troškovi (usluge)	13.347.528,32	10.732.876,70	80
	Prijevozne usluge	137.396,32	94.441,53	69
	Telefonski troškovi	249.943,47	153.321,77	61
	Troškovi mobitela	381.026,55	314.419,23	83
	Troškovi interneta	441.320,50	403.420,18	91
	Poštanski troškovi	109.449,75	82.377,96	75
	Poštanski troškovi (tiskovina - Obrtničke novine)		619.410,94	
	Usluge grafičke pripreme, tiska i dorade	768.858,92	2.134.014,71	278
	- Grafičke usluge dorade	186.120,62	140.193,10	75
	- Grafičke usluge tiskanja	11.210,00	92.803,51	828
	- Ostale usluge na izradi proizvoda	571.528,30	492.337,00	86
	- Usluga ručnog umetanja		1.408.681,10	
	Tekuće održavanje	2.199.216,44	1.463.877,14	67
	Usluga čišćenja	822.039,11	1.761,12	0
	Zakupnine - najamnine nekretnina	520.208,88	409.415,11	79
	Zakupnine - najamnine grafičke opreme	1.152.296,21	902.080,58	78
	Troškovi za rad po ugovoru	2.773.392,30	498.305,79	18
	Knjigovodstvene usluge održavanja programa "Znalac"	189.013,28	109.421,84	58
	Usluge revizije	221.000,00	133.000,00	60
	Usluge vještačenja, administrativne i druge usluge	126.842,37	271.407,93	214
	Iznošenje i odvoz smeća	390.229,51	312.032,35	80
	Odvod i pročišćavanje otpadnih i atmosferskih voda	18.439,62	35.212,72	191
	Troškovi vode	1.023.620,93	760.049,29	74
	Troškovi zaštite na radu	68.016,18	148.740,23	219
	Usluge zaštite okoliša	606.750,64	541.733,50	89
	Troškovi kompenzacija	551.640,15	895.625,98	162
	Ostali troškovi poslovanja	596.827,19	448.806,80	75

Redni broj	Naziv pozicije	2011.	2012.	Index
0	1	2	3	4 (3/2)
2.1.3.	Troškovi osoblja	45.353.342,35	36.552.390,10	81
2.1.4.	Amortizacija	15.855.342,09	13.520.853,67	85
2.1.5.	Vrijednosno usklađivanje	12.241.689,78	30.806.220,33	252
	- kratkotrajne imovine	11.903.368,09	30.606.220,33	257
	- dugotrajne imovine	338.321,69	200.000,00	59
2.1.6.	Rezerviranja	3.532.606,54	6.083.536,86	172
2.1.7.	Ostali troškovi poslovanja	12.276.809,54	14.955.926,93	122
	Naknade zaposlenima	271.188,19	241.421,35	89
	Naknada troškova prijevoza na posao i s posla	1.656.021,16	1.746.956,23	105
	Naknade članovima nadzornih odbora	232.351,58	230.313,72	99
	Premije osiguranja	448.361,79	369.322,60	82
	Bankarske usluge	138.650,06	139.770,35	101
	Komunalna i vodna naknada	2.093.378,88	1.919.226,10	92
	Administrativne takse, biljezi i drugo	65.479,63	90.690,37	139
	Troškovi pričuve	4.711.691,20	4.510.462,08	96
	Članarina i doprinosi HGK	76.231,44	64.990,56	85
	Otpremnine	517.842,04	2.883.743,03	557
	Naknadno odobreni popusti i rabati	834.900,53	844.700,41	101
	Sudski troškovi		850.206,33	
	Neamortizirana vrijednost rashodovane imovine	402.113,61	544.270,60	135
	Ostalo	828.599,43	519.853,20	63
3.	FINANCIJSKI PRIHODI	2.140.945,56	1.488.448,25	70
3.1.	Pozitivne tečajne razlike	175.366,85	404.748,01	231
3.2.	Ostalo	1.965.578,71	1.083.700,24	55
4.	FINANCIJSKI RASHODI	7.897.786,01	18.840.666,94	239
4.1.	Redovne kamate na kredite	3.396.726,18	1.525.058,87	45
4.2.	Zatezne kamate na kredite	636.428,08	6.813.163,52	1.071
4.3.	Zatezne kamate prema Poreznoj upravi	1.630.688,47	3.757.596,73	230
4.4.	Zatezne kamate prema dobavljačima	911.767,06	6.446.584,97	707
4.5.	Negativne tečajne razlike	1.276.652,11	170.884,29	13
4.6.	Ostalo	45.524,11	127.378,56	280
5.	UKUPNI PRIHODI	131.514.899,88	103.071.560,57	78
6.	UKUPNI RASHODI	181.643.864,84	188.862.014,33	104
7.	GUBITAK	-50.128.964,96	-85.790.453,76	171

NOVČANI TOK

za razdoblje od 1. siječnja do 31. prosinca

<i>u kn</i>				
Redni broj	Naziv pozicije	2011.	2012.	Index 3/2
0	1	2	3	4
POSLOVNE AKTIVNOSTI				
1.1.	Novčani primici od kupaca	93.486.047,59	66.539.752,38	71
1.2.	Novčani primici od tantijema, naknada, provizija i sl.			
1.3.	Novčani primici od osiguranja za naknadu šteta			
1.4.	Novčani primici s osnove povrata poreza			
1.5.	Ostali novčani primici	1.481.689,84	4.205.231,66	284
1.	UKUPNO NOVČANI PRIMICI	94.967.737,43	70.744.984,04	74
2.1.	Novčani izdaci dobavljačima	51.576.692,11	28.539.068,02	55
2.2.	Novčani izdaci za zaposlene	29.698.519,17	30.015.904,60	101
2.3.	Novčani izdaci za osiguranje za naknade šteta			
2.4.	Novčani izdaci za kamate	1.286.279,97	3.677.477,55	286
2.5.	Novčani izdaci za poreze			### ###
2.6.	Ostali novčani izdaci	17.643.560,83	15.540.075,23	88
2.	UKUPNO NOVČANI IZDACI	100.205.052,08	77.772.525,40	78
3.	NETO POVEĆANJE NOVČANOG TIJEKA OD POSLOVNIH AKTIVNOSTI			
4.	NETO SMANJENJE NOVČANOG TIJEKA OD POSLOVNIH AKTIVNOSTI	5.237.314,65	7.027.541,36	
INVESTICIJSKE AKTIVNOSTI				
5.1.	Novčani izdaci za kupnju dugotrajne materijalne i nematerijalne imovine	174.394,03	177.622,53	102
5.2.	Ostali novčani izdaci od investicijskih aktivnosti			
5.	UKUPNO NOVČANI IZDACI	174.394,03	177.622,53	102
6.	NETO POVEĆANJE NOVČANOG TIJEKA OD INVESTICIJSKIH AKTIVNOSTI			
7.	NETO SMANJENJE NOVČANOG TIJEKA OD INVESTICIJSKIH AKTIVNOSTI	174.394,03	177.622,53	102
FINANCIJSKE AKTIVNOSTI				
8.1.	Novčani primici od glavnice kredita, zadužnica, pozajmica i dr. posudbi	10.000.000,00	6.990.000,00	70
8.2.	Ostali primici od financijskih aktivnosti	43.319,69	37.647,68	87
8.	UKUPNO NOVČANI PRIMICI	10.043.319,69	7.027.647,68	70
9.1.	Novčani izdaci za otplatu glavnice kredita i obveznica	4.579.548,21	0,00	0
9.2.	Novčani izdaci za otkup vlastitih dionica			
9.3.	Ostali novčani izdaci od financijskih aktivnosti	360.000,00	0,00	0
9.	UKUPNO NOVČANI IZDACI	4.939.548,21	0,00	0
10.	NETO POVEĆANJE NOVČANOG TIJEKA OD FINANCIJSKIH AKTIVNOSTI	5.103.771,48	7.027.647,68	138
11.	NETO SMANJENJE NOVČANOG TIJEKA OD FINANCIJSKIH AKTIVNOSTI			
12.	Ukupno povećanje novčanog tijeka	0,00	0,00	
13.	Ukupno smanjenje novčanog tijeka	307.937,20	177.516,21	58
14.	Novac i novčani ekvivalenti na početku razdoblja	625.204,27	317.267,07	51
15.	Povećanje novca i novčanih ekvivalenata	0,00	0,00	
16.	Smanjenje novca i novčanih ekvivalenata	307.937,20	177.516,21	58
17.	Novac i novčani ekvivalenti na kraju razdoblja	317.267,07	139.750,86	44

IZVJEŠĆE O TEKUĆIM SREDSTVIMA I TEKUĆIM OBVEZAMA

na dan 31.12.

u kn

Opis	2011.	2012.	Index 2/1
0	1	2	3
TEKUĆA SREDSTVA			
Zalihe	4.559.368,19	113.606.602,07	2492
- sirovine i materijal	4.526.559,92	5.169.869,70	114
- proizvodnja u tijeku	22.377,76	80.021,83	358
- predujmovi za zalihe	10.430,51	60.849,60	583
- dugotrajna imovina namjenjena prodaji	0,00	108.295.860,94	
Potraživanja	35.191.921,44	18.687.278,96	53
- od kupaca	34.788.418,65	18.283.687,67	53
- od zaposlenika i članova poduzetnika	1.000,00	500,00	50
- od države i drugih institucija	402.502,79	374.053,50	93
- ostala potraživanja	0,00	29.037,79	
Financijska imovina	19.550.000,00	0,00	0
Dani zajmovi, depoziti i slično	19.550.000,00	0,00	0
Novac u banci i blagajni	317.267,07	139.750,86	44
UKUPNO TEKUĆA SREDSTVA	59.618.556,70	132.433.631,89	222
TEKUĆE OBVEZE			
- prema bankama i dr. fin. institucijama	52.741.611,34	63.319.656,91	120
- za predujmove	50.826,95	93.413,07	184
- prema dobavljačima	45.546.720,80	46.728.945,27	103
- prema zaposlenicima	2.600.830,63	3.855.680,51	148
- za poreze, doprinose i slična davanja	28.570.441,62	35.101.370,33	123
- ostale kratkoročne obveze	1.721.690,00	13.765.752,98	800
- odgođeno plaćanje troškova i prihoda budućeg razdoblja	19.049,02	21.349,24	112
UKUPNE TEKUĆE OBVEZE	131.251.170,36	162.886.168,31	124
NETO RADNI KAPITAL	-71.632.613,66	-30.452.536,42	43

PREGLED STANJA OBVEZA I POTRAŽIVANJA

na dan 31.12.

u kn

Opis	2011.	2012.	Index 2/1
0	1	2	3
Obveze prema dobavljačima	45.206.285,51	46.691.830,69	103
- Dobavljači u zemlji	33.657.725,69	37.695.599,48	112
- Dobavljači iz inozemstva	11.548.559,82	8.996.231,21	78
Dospjele obveze	22.442.651,55	41.712.988,05	186
- Dobavljači u zemlji	17.408.823,30	33.125.907,56	190
- Dobavljači iz inozemstva	5.033.828,25	8.587.080,49	171
Obveze za investicije	340.435,29	37.114,58	11
- Dobavljači u zemlji	340.435,29	37.114,58	11
- Dobavljači iz inozemstva	0,00	0,00	
Dospjele obveze	170.046,33	14.095,30	8
- Dobavljači u zemlji	170.046,33	14.095,30	8
- Dobavljači iz inozemstva	0,00	0,00	
UKUPNE OBVEZE	45.546.720,80	46.728.945,27	103
- U zemlji	33.998.160,98	37.732.714,06	111
- U inozemstvu	5.033.828,25	8.587.080,49	171
UKUPNO DOSPJELE OBVEZE	22.612.697,88	41.727.083,35	185
- U zemlji	17.578.869,63	33.140.002,86	189
- U inozemstvu	5.033.828,25	8.587.080,49	171
POTRAŽIVANJA OD KUPACA	34.788.418,65	18.283.687,67	53
- Kupci u zemlji	34.063.002,22	17.956.793,33	53
- Kupci iz inozemstva	725.416,43	326.894,34	45
Dospjela potraživanja	10.246.583,75	4.777.255,82	47
- Kupci u zemlji	9.954.858,77	4.669.857,01	47
- Kupci iz inozemstva	291.724,98	107.398,81	37
Potraživanja od državnog proračuna	168.417,20	275.453,39	164
Dospjela potraživanja od državnog proračuna	168.417,20	275.453,39	164

OBVEZE PREMA DOBAVLJAČIMA
na dan 31.12.2012.

u kn

Opis	Iznos	% udjela
0	1	2
DOSPJELE OBVEZE	41.727.083,35	89,30
- <i>do 30 dana</i>	6.366.842,05	13,63
- <i>od 30 - 60 dana</i>	2.920.805,28	6,25
- <i>od 60 - 90 dana</i>	1.857.330,77	3,97
- <i>preko 90 dana</i>	30.582.105,25	65,45
NEDOSPJELE OBVEZE	5.001.861,92	10,70
UKUPNE OBVEZE	46.728.945,27	100,00

POTRAŽIVANJA OD KUPACA
na dan 31.12.2012.

u kn

Opis	Iznos	% udjela
0	1	2
DOSPJELA POTRAŽIVANJA	4.777.255,82	26,13
- <i>do 30 dana</i>	2.411.480,84	13,19
- <i>od 30 - 60 dana</i>	641.238,18	3,51
- <i>od 60 - 90 dana</i>	442.315,17	2,42
- <i>preko 90 dana</i>	1.282.221,63	7,01
NEDOSPJELA POTRAŽIVANJA	13.506.431,85	73,87
UKUPNA POTRAŽIVANJA	18.283.687,67	100,00

PREGLED STANJA OBVEZA I POTRAŽIVANJA PO KREDITIMA
na dan 31.12.

u kn

Opis	2011.	2012.	Index 2/1
0	1	2	3
UKUPNE OBVEZE PO KREDITIMA			
Domaće banke i financijske institucije	53.630.486,02	63.319.656,91	118
- kratkoročni krediti	52.741.611,34	63.319.656,91	120
- dugoročni krediti	888.874,68	0,00	0
DOSPJELE OBVEZE PO KREDITIMA			
Domaće banke i financijske institucije			
- kratkoročni krediti			
- dugoročni krediti			
UKUPNA POTRAŽIVANJA PO KREDITIMA			
Plasmani (tuzemni i inozemni)	20.298.545,92	468.053,45	2
- kratkoročni krediti	19.550.000,00	0,00	0
- dugoročni krediti	748.545,92	468.053,45	63
DOSPJELA POTRAŽIVANJA PO KREDITIMA			
Plasmani (tuzemni i inozemni)			
- kratkoročni krediti			
- dugoročni krediti			

POKAZATELJI USPJEŠNOSTI POSLOVANJA

na dan 31.12.

I. Pokazatelji likvidnosti

Koeficijent trenutne likvidnosti (KTrL)

(u 000 kn)

OPIS	2011.	2012.	Index 2011./2012
			.
Novac	317	140	44
Kratkoročne obveze	131.232	162.865	124
KTrL	0,002	0,001	35

Koeficijent ubrzane likvidnosti (KUL)

(u 000 kn)

OPIS	2011.	2012.	Index 2011./2012
			.
Novac i kratkotrajna potraživanja	35.192	18.687	53
Kratkoročne obveze	131.232	162.865	124
KUL (standard ? 1)	0,268	0,115	43

Koeficijent tekuće likvidnosti (KTL)

(u 000 kn)

OPIS	2011.	2012.	Index 2011./2012
			.
Kratkotrajna imovina	59.619	132.434	222
Kratkoročne obveze	131.232	162.865	124
KTL (standard ? 2)	0,454	0,813	179

Koeficijent financijske stabilnosti (KFS)

(u 000 kn)

OPIS	2011.	2012.	Index 2011./2012
			.
Dugotrajna imovina	93.105	33.920	36
Kapital i rezerve i dugoročne obveze	15.281	-5.456	-36
KFS (standard ? 1)	6,093	-6,218	-102

II. Pokazatelji zaduženosti

Koeficijent zaduženosti (KZ)

(u 000 kn)

OPIS	2011.	2012.	Index 2011./2012
			.
Ukupne obveze	132.135	162.878	123
Ukupna imovina	151.386	165.015	109
KZ	0,873	0,987	113

Koeficijent vlastitog financiranja (KVF)*(u 000 kn)*

OPIS	2011.	2012.	Index 2011./2012
			.
Kapital i rezerve	14.378	-6.806	-47
Ukupna imovina	151.386	165.015	109
KVF	0,095	-0,041	-43

Koeficijent financiranja (KF)*(u 000 kn)*

OPIS	2011.	2012.	Index 2011./2012
			.
Ukupne obveze	132.135	162.878	123
Kapital i rezerve	14.378	-6.806	-47
KF (standard ? 2)	9,190	-23,930	-260

III. Pokazatelji aktivnosti**Koeficijent obrtaja ukupne imovine (KOui)***(u 000 kn)*

OPIS	2011.	2012.	Index 2011./2012
			.
Ukupni prihodi	131.515	103.072	78
Ukupna imovina	151.386	165.015	109
KOui	0,869	0,625	72

Koeficijent obrtaja kratkotrajne imovine (KOki)*(u 000 kn)*

OPIS	2011.	2012.	Index 2011./2012
			.
Ukupni prihodi	131.515	103.072	78
Kratkotrajna imovina	59.619	132.434	222
KOki	2,206	0,778	35

Koeficijent obrtaja potraživanja (KOp)*(u 000 kn)*

OPIS	2011.	2012.	Index 2011./2012
			.
Ukupni prihodi	131.515	103.072	78
Potraživanja	35.213	18.687	53
KOp	3,735	5,516	148

Ekonomičnost ukupnog poslovanja (Eu)*(u 000 kn)*

OPIS	2011.	2012.	Index 2011./2012
			.
Ukupni prihodi	131.515	103.072	78
Ukupni rashodi	181.644	188.862	104
Eu	0,724	0,546	75

IV. Pokazatelji rentabilnosti i ostali

Rentabilnost ukupne imovine (ROA)

(u 000 kn)

OPIS	2011.	2012.	Index 2011./2012
			.
Dobit/gubitak nakon oporezivanja + kamate	-46.689	-84.138	180
Ukupna imovina	151.386	165.015	109
ROA	-0,308	-0,510	165

Rentabilnost dioničkog kapitala (ROE)

(u 000 kn)

OPIS	2011.	2012.	Index 2011./2012
			.
Dobit/gubitak nakon oporezivanja	-50.129	-85.790	171
Kapital i rezerve	14.378	-6.806	-47
ROE	-3,49	-3,78	108

Knjigovodstvena vrijednost dionice (BVPS)

(u kn)

OPIS	2011.	2012.	Index 2011./2012
			.
Kapital i rezerve	14.378	-6.806	-47
Broj dionica	1.061.683	1.061.683	100
BVPS	0,01	-0,01	-47

Operativna dobit (EBIT)

(u 000 kn)

OPIS	2011.	2012.	Index 2011./2012
			.
Poslovni prihodi	128.897	101.547	79
Poslovni rashodi	173.914	169.996	98
EBIT	-45.016,71	-68.448,74	152

Struktura radnika prema organizaciji na dan 31. prosinac

Radna jedinica	2011.		2012.		Index	
	Broj zaposlenika	Postotak udjela %	Broj zaposlenika	Postotak udjela %	3/1	4/2
0	1	2	3	4	5	6
Ured direktora	11	2,89	7	2,02	64	70
Prodaja i tehnološka priprema - ukupno □	24	6,30	18	5,20	75	83
Nabava	18	4,72	16	4,62	89	98
Računovodstvo i financije	11	2,89	7	2,02	64	70
Plan i analiza	3	0,79	3	0,87	100	110
Opći poslovi	5	1,31	3	0,87	60	66
Pravni i kadrovski poslovi	2	0,52	5	1,45	250	275
<i>Grafička priprema</i>			<i>13</i>	<i>3,76</i>		
<i>CTP</i>	<i>37</i>	<i>9,71</i>	<i>18</i>	<i>5,20</i>	<i>49</i>	<i>54</i>
Grafička priprema i CTP - ukupno □	37	9,71	31	8,96	84	92
Novinski tisak	51	13,39	43	12,43	84	93
Tisak iz arka	17	4,46	16	4,62	94	104
Revijalni tisak	50	13,12	45	13,01	90	99
Dorada	113	29,66	104	30,06	92	101
Održavanje	32	8,40	41	11,85	128	141
Informatika	7	1,84	7	2,02	100	110
Ukupno VJESNIK d.d.	381	100,00	346	100,00	91	100,00

ZAPOSLENI PO STRUČNOJ SPREMI

Stručna sprema	Stanje na dan 31.12.2011.	Stanje na dan 31.12.2012.	Index
1	2	3	4(3/2)
DR			
MR	5	3	60
VSS	29	23	79
VŠS	24	23	96
SSS	218	201	92
NSS	50	47	94
VKV	26	24	92
KV	25	22	88
PKV	2	2	100
NKV	2	1	50
Ukupno	381	346	91

Na temelju članka 403. Zakona o tržištu kapitala (NN br. 88/08) Uprava Društva Vjesnik d.d. daje

IZJAVU

Set revidiranih financijskih izvještaja Grupe Vjesnik za razdoblje od 01.01.2012. godine do 31.12.2012. godine sastavljen je u skladu sa Zakonom o računovodstvu, Međunarodnim standardima financijskog izvještavanja (MSFI) i Međunarodnim računovodstvenim standardima (MRS) odobrenima za primjenu u Republici Hrvatskoj. Izvještaji daju cjelovit, fer i istinit prikaz imovine i obveza, dobitaka, financijskog položaja i poslovanja Vjesnika d.d. i ovisnih društava uključenih u konsolidaciju kao cjelinu.

predsjednik Uprave
Roman Klancir