

GODIŠNJI IZVJEŠTAJ
za razdoblje od 1. siječnja do 31. prosinca 2011.
(revidirani izvještaji)

Zagreb, 30. travnja 2012.

SADRŽAJ

- a) Izvješće Uprave**
- b) Revidirani godišnji financijski izvještaji**
 - I. Bilanca**
 - II. Račun dobiti i gubitka**
 - III. Izvještaj o novčanom tijeku**
 - IV. Izvještaj o promjenama kapitala**
 - V. Bilješke**
- c) Mišljenje ovlaštenog revizora**
- d) Izjava osobe odgovorne za sastavljanje financijskih izvještaja**

IZVJEŠĆE UPRAVE O POSLOVANJU I STANJU DRUŠTVA I GRUPE VJESNIK ZA 2011. GODINU

Poslovanje Vjesnika u 2011. godini obilježio je nastavak nepovoljnih tržišnih uvjeta i negativnih trendova iz prethodne godine. Efekti negativnih kretanja ogledaju se u: padu prihoda s naslova smanjenja obima posla, smanjenju naklada, formata i opsega tiskovina, povećanju zahtjeva za tiskanjem na jeftinijim papirima, povećanju kapaciteta tiskarskih usluga te, zbog nelikvidnosti, skupljaj cijeni repromaterijala (papir, boja, ploče).

Grupa Vjesnik u kojoj posluju Vjesnik d.d. kao matično društvo, Vjesnik-Naklada d.o.o. kao ovisno društvo, poslovnu 2011. godinu završila je s gubitkom od 51,6 milijuna kuna. U odnosu na prethodnu godinu, kada je ostvareno 34,2 milijuna kuna gubitka, rezultat je nepovoljniji za 16,8 milijuna kuna.

2011. godina još je jedna godina u kojoj je Vjesnik, usprkos provođenju svih mjera štednje i racionalizacije poslovanja, uslijed drastičnog pada prihoda od prodaje usluga tiskanja, ostvario negativan poslovni rezultat.

U 2011. godini ostvareni ukupni prihodi Vjesnika d.d., u iznosu od 131.514.899,88 kune, smanjeni su za 7,4% u odnosu na ukupne prihode ostvarene u prethodnoj godini. U strukturi poslovnih prihoda Društva, prihodi od prodaje usluga tiskanja sudjeluju s 90% i smanjeni su za 9% u odnosu na prihode ostvarene u 2010. godini.

Ukupni rashodi u 2011. godini iznose 181.643.864,84 kune i bilježe povećanje od 3% u odnosu na ukupne rashode ostvarene prethodne godine.

Poslovni rashodi, koji čine 96% ukupnih rashoda Društva, povećani su za 3%. U strukturi poslovnih rashoda materijalni troškovi smanjeni su za 1%, dok su ostali troškovi poslovanja povećani za 46% uslijed velikih rezervacija za potencijalne troškove u 2012. godini.

Troškovi osoblja su u 2011. godini smanjeni su u odnosu na prethodnu godinu za 5%.

Amortizacija dugotrajne imovine iznosi 15,9 milijuna kuna i smanjena je za 5% u odnosu na amortizaciju obračunatu u 2010. godini.

Financijski rashodi veći su za 10% u odnosu na rashode Društva ostvarene u 2010. godini.

Pad ukupnog prihoda od 7,4%, uz povećanje ukupnih rashoda Društva za 3%, rezultirao je u 2011. godini gubitkom od 50.128.964,96 kuna što predstavlja pogoršanje za 15,9 milijuna kuna u odnosu na 2010. godinu.

Dugotrajna imovina na dan bilance iznosi 91.767.475,06 kuna i čini 61%, a kratkotrajna 59.618.556,7 kuna ili 39% ukupne aktive Društva.

Kratkotrajna potraživanja čine 24% aktive i iznose 35.191.921,44 kune.

Temeljni kapital iskazan je u nominalnoj vrijednosti od 106.168.300,00 kuna i podijeljen je na 1.061.683 redovnih dionica nominalne vrijednosti 100,00 kuna. Kapital i rezerve na dan bilance iznose 13.040.618,01 kuna.

Dugoročne obveze na dan 31.12.2011. godine su 902.822,2 kuna, a kratkoročne obveze su 131.232.121,34 kuna i povećane su za 33%.

U 2011. godini u dugotrajnu materijalnu imovinu investirano je ukupno 1.438.285,50 kuna.

Broj zaposlenih na bazi sati rada u razdoblju od 1. siječnja do 31. prosinca 2011. godine iznosio je 373, što je smanjenje za 7% u odnosu na broj zaposlenih u prethodnoj godini.

Prosječan broj zaposlenih na bazi stanja krajem mjeseca iznosio je za obračunsko razdoblje 392, što je smanjenje od 6% u odnosu na broj zaposlenih u 2010. godini.

U 2011. godini smanjen je broj zaposlenih za 24, a troškovi osoblja smanjeni su za 5,3%.

Tijekom 2011. godine nije provedeno restrukturiranje Društva. Osim toga, 01.12.2011. godine Agencija za upravljanje državnom imovinom (AUDIO) donosi Odluku kojom daje suglasnost za pokretanje postupka dokapitalizacije društva HP-Hrvatske pošte d.d. dionicama društva Vjesnik d.d.

Istom odlukom zadužuju se Uprave Hrvatske pošte d.d. i Vjesnika d.d., prije započinjanja postupka dokapitalizacije izraditi i dostaviti AUDIO-u Elaborat o gospodarsko opravdanosti navedenog pravnog posla.

Međutim, do kraja 2011. nije došlo do realizacije dokapitalizacije HP Hrvatske pošte d.d. dionicama društva Vjesnik d.d., kojom bi se omogućila provedba financijske konsolidacije i restrukturiralo poslovanje Društva.

Takav razvoj situacije doveo je do porasta gubitka u odnosu na 2010. godinu, do poteškoća u održavanju likvidnosti i poremećaja u cjelokupnom poslovanju Društva.

U 2012. godini očekuje se realizacija gore navedenog pravnog posla, čiji je očekivani rezultat financijska konsolidacija i restrukturiranje Društva, što će omogućiti stabilizaciju cjelokupnog poslovanja.

Uprava Društva
predsjednik Uprave
Zlatko Šoštarčić

Prilog 1.

Razdoblje izvještavanja:

01.01.2011.

do

31.12.2011.

Godišnji financijski izvještaj poduzetnika GFI-POD

Matični broj (MB): 01453157

Matični broj subjekta (MBS): 080304753

Osobni identifikacijski broj
(OIB): 83180487843

Tvrtna izdatelja: VJESNIK d.d. TISKATSKO IZDAVAČKE DJELATNOSTI

Poštanski broj i mjesto: 10000 ZAGREB

Ulica i kućni broj: SLAVONSKA AVENIJA 4

Adresa e-pošte: uprava@vjesnik.hr

Internet adresa: www.tiskara.vjesnik.hr

Šifra i naziv općine/grada: 133 zagreb

Šifra i naziv županije: 21 GRAD ZAGREB

Broj zaposlenih: 381

(krajem godine)

Konsolidirani izvještaj: NE

Šifra NKD-a: 1811

Tvrtnke subjekata konsolidacije (prema MSFI):

Sjedište:

MB:

Knjigovodstveni servis: _____

Osoba za kontakt: Rastić Mislav

(unosi se samo prezime i ime osobe za kontakt)

Telefon: 016161530

Telefaks: _____

Adresa e-pošte: racunovodstvo@vjesnik.hr

Prezime i ime: Šoštaric Zlatko

(osoba ovlaštene za zastupanje)

Dokumentacija za objavu:

1. Revidirani godišnji financijski izvještaji s revizorskim izvješćem s revizorskim izvješćem
2. Izvještaj posloводства
3. Izjava osoba odgovornih za sastavljanje godišnjeg izvještaja, u PDF formatu
4. Odluka nadležnog tijela (prijedlog) o utvrđivanju godišnjih financijskih izvještaja
5. Odluka o prijedlogu raspodjele dobiti ili pokriću gubitka

M.P.

(potpis osobe ovlaštene za zastupanje)

BILANCA
stanje na dan 31.12.2011.

Obveznik: VJESNIK d.d.			
Naziv pozicije	AOP oznaka	Prethodna godina (neto)	Tekuća godina (neto)
1	2	3	4
A) POTRAŽIVANJA ZA UPISANI A NEUPLAĆENI KAPITAL	001		
B) DUGOTRAJNA IMOVINA (003+010+020+029+033)	002	106.384.171	91.767.475
I. NEMATERIJALNA IMOVINA (004 do 009)	003	0	133.820
1. Izdaci za razvoj	004		
2. Koncesije, patenti, licencije, robne i uslužne marke, softver i ostala prava	005		133.820
3. Goodwill	006		
4. Predujmovi za nabavu nematerijalne imovine	007		
5. Nematerijalna imovina u pripremi	008		
6. Ostala nematerijalna imovina	009		
II. MATERIJALNA IMOVINA (011 do 019)	010	105.605.146	90.652.156
1. Zemljište	011	603.831	603.831
2. Građevinski objekti	012	58.117.943	50.780.223
3. Postrojenja i oprema	013	44.567.881	37.459.109
4. Alati, pogonski inventar i transportna imovina	014	1.215.106	708.608
5. Biološka imovina	015		
6. Predujmovi za materijalnu imovinu	016		
7. Materijalna imovina u pripremi	017		
8. Ostala materijalna imovina	018	1.100.385	1.100.385
9. Ulaganje u nekretnine	019		
III. DUGOTRAJNA FINACIJSKA IMOVINA (021 do 028)	020	756.968	960.858
1. Udjeli (dionice) kod povezanih poduzetnika	021		
2. Dani zajmovi povezanim poduzetnicima	022		
3. Sudjelujući interesi (udjeli)	023	212.744	210.718
4. Zajmovi dani poduzetnicima u kojima postoje sudjelujući interesi	024		
5. Ulaganja u vrijednosne papire	025	1.594	1.594
6. Dani zajmovi, depoziti i slično	026	542.630	748.546
7. Ostala dugotrajna financijska imovina	027		
8. Ulaganja koja se obračunavaju metodom udjela	028		
IV. POTRAŽIVANJA (030 do 032)	029	22.057	20.641
1. Potraživanja od povezanih poduzetnika	030		
2. Potraživanja po osnovi prodaje na kredit	031	22.057	20.641
3. Ostala potraživanja	032		
V. ODGOĐENA POREZNA IMOVINA	033		
C) KRATKOTRAJNA IMOVINA (035+043+050+058)	034	65.963.632	59.618.557
I. ZALIHE (036 do 042)	035	5.494.124	4.559.368
1. Sirovine i materijal	036	4.850.219	4.526.560
2. Proizvodnja u tijeku	037	385.378	22.378
3. Gotovi proizvodi	038		
4. Trgovačka roba	039		
5. Predujmovi za zalihe	040	258.527	10.430
6. Dugotrajna imovina namijenjena prodaji	041		
7. Biološka imovina	042		
II. POTRAŽIVANJA (044 do 049)	043	40.654.304	35.191.922
1. Potraživanja od povezanih poduzetnika	044		
2. Potraživanja od kupaca	045	40.292.768	34.788.419
3. Potraživanja od sudjelujućih poduzetnika	046		
4. Potraživanja od zaposlenika i članova poduzetnika	047	711	1.000
5. Potraživanja od države i drugih institucija	048	360.825	402.503
6. Ostala potraživanja	049		
III. KRATKOTRAJNA FINACIJSKA IMOVINA (051 do 057)	050	19.190.000	19.550.000
1. Udjeli (dionice) kod povezanih poduzetnika	051		
2. Dani zajmovi povezanim poduzetnicima	052	19.190.000	19.550.000
3. Sudjelujući interesi (udjeli)	053		
4. Zajmovi dani poduzetnicima u kojima postoje sudjelujući interesi	054		
5. Ulaganja u vrijednosne papire	055		
6. Dani zajmovi, depoziti i slično	056		
7. Ostala financijska imovina	057		
IV. NOVAC U BANCI I BLAGAJNI	058	625.204	317.267
D) PLAĆENI TROŠKOVI BUDUĆEG RAZDOBLJA I OBRAČUNATI PRIHODI	059		
E) UKUPNO AKTIVA (001+002+034+059)	060	172.347.803	151.386.032
F) IZVANBILANČNI ZAPISI	061		

PASIVA			
A) KAPITAL I REZERVE (063+064+065+071+072+075+078)	062	63.169.583	13.040.618
I. TEMELJNI (UPISANI) KAPITAL	063	106.168.300	106.168.300
II. KAPITALNE REZERVE	064		
III. REZERVE IZ DOBITI (066+067-068+069+070)	065	0	0
1. Zakonske rezerve	066		
2. Rezerve za vlastite dionice	067	1.337.847	1.337.847
3. Vlastite dionice i udjeli (odbitna stavka)	068	1.337.847	1.337.847
4. Statutarne rezerve	069		
5. Ostale rezerve	070		
IV. REVALORIZACIJSKE REZERVE	071		
V. ZADRŽANA DOBIT ILI PRENESENI GUBITAK (073-074)	072	-8.773.676	-42.998.717
1. Zadržana dobit	073		
2. Preneseni gubitak	074	8.773.676	42.998.717
VI. DOBIT ILI GUBITAK POSLOVNE GODINE (076-077)	075	-34.225.041	-50.128.965
1. Dobit poslovne godine	076		
2. Gubitak poslovne godine	077	34.225.041	50.128.965
VII. MANJINSKI INTERES	078		
B) REZERVIRANJA (080 do 082)	079	2.946.085	6.191.421
1. Rezerviranja za mirovine, otpremnine i slične obveze	080	2.946.085	6.191.421
2. Rezerviranja za porezne obveze	081		
3. Druga rezerviranja	082		
C) DUGOROČNE OBVEZE (084 do 092)	083	7.731.759	902.823
1. Obveze prema povezanim poduzetnicima	084		
2. Obveze za zajmove, depozite i slično	085		
3. Obveze prema bankama i drugim financijskim institucijama	086	7.716.849	888.875
4. Obveze za predujmove	087		
5. Obveze prema dobavljačima	088		
6. Obveze po vrijednosnim papirima	089		
7. Obveze prema poduzetnicima u kojima postoje sudjelujući interesi	090		
8. Ostale dugoročne obveze	091	14.910	13.948
9. Odgođena porezna obveza	092		
D) KRATKOROČNE OBVEZE (094 do 105)	093	98.499.850	131.232.121
1. Obveze prema povezanim poduzetnicima	094		
2. Obveze za zajmove, depozite i slično	095		
3. Obveze prema bankama i drugim financijskim institucijama	096	45.021.300	52.741.611
4. Obveze za predujmove	097	87.741	50.827
5. Obveze prema dobavljačima	098	40.822.400	45.546.721
6. Obveze po vrijednosnim papirima	099		
7. Obveze prema poduzetnicima u kojima postoje sudjelujući interesi	100		
8. Obveze prema zaposlenicima	101	2.595.149	2.600.830
9. Obveze za poreze, doprinose i slična davanja	102	9.660.997	28.570.442
10. Obveze s osnove udjela u rezultatu	103		
11. Obveze po osnovi dugotrajne imovine namijenjene prodaji	104		
12. Ostale kratkoročne obveze	105	312.263	1.721.690
E) ODGOĐENO PLAĆANJE TROŠKOVA I PRIHOD BUDUĆEGA RAZDOBLJA	106	526	19.049
F) UKUPNO – PASIVA (062+079+083+093+106)	107	172.347.803	151.386.032
G) IZVANBILANČNI ZAPISI	108		
DODATAK BILANCI (popunjava poduzetnik koji sastavlja konsolidirani godišnji financijski izvještaj)			
A) KAPITAL I REZERVE			
1. Pripisano imateljima kapitala matice	109		
2. Pripisano manjinskom interesu	110		

Napomena 1.: Dodatak bilanci popunjavaju poduzetnici koji sastavljaju konsolidirane godišnje financijske izvještaje.

RAČUN DOBITI I GUBITKA
u razdoblju 01.01.2011. do 31.12.2011.

Obveznik: VJESNIK d.d.			
Naziv pozicije	AOP oznaka	Prethodna godina	Tekuća godina
1	2	3	4
I. POSLOVNI PRIHODI (112+113)	111	140.927.328	129.373.955
1. Prihodi od prodaje	112	133.647.934	121.929.992
2. Ostali poslovni prihodi	113	7.279.394	7.443.963
II. POSLOVNI RASHODI (115+116+120+124+125+126+129+130)	114	169.043.501	173.746.078
1. Promjene vrijednosti zaliha proizvodnje u tijeku i gotovih proizvoda	115	-286.608	577.368
2. Materijalni troškovi (117 do 119)	116	85.219.123	84.179.522
a) Troškovi sirovina i materijala	117	67.401.541	69.846.331
b) Troškovi prodane robe	118		715.061
c) Ostali vanjski troškovi	119	17.817.582	13.618.130
3. Troškovi osoblja (121 do 123)	120	47.885.930	45.353.342
a) Neto plaće i nadnice	121	28.407.365	27.055.184
b) Troškovi poreza i doprinosa iz plaća	122	12.394.644	11.616.233
c) Doprinosi na plaće	123	7.083.921	6.681.925
4. Amortizacija	124	16.541.542	15.855.343
5. Ostali troškovi	125	12.651.157	10.574.471
6. Vrijednosno usklađivanje (127+128)	126	2.738.487	12.241.690
a) dugotrajne imovine (osim financijske imovine)	127		
b) kratkotrajne imovine (osim financijske imovine)	128	2.738.487	12.241.690
7. Rezerviranja	129	2.341.563	3.532.606
8. Ostali poslovni rashodi	130	1.952.307	1.431.736
III. FINANCIJSKI PRIHODI (132 do 136)	131	1.043.862	2.140.945
1. Kamate, tečajne razlike, dividende i slični prihodi iz odnosa s	132	749.826	765.301
2. Kamate, tečajne razlike, dividende, slični prihodi iz odnosa s	133	294.036	1.375.644
3. Dio prihoda od pridruženih poduzetnika i sudjelujućih interesa	134		
4. Nerealizirani dobiti (prihodi) od financijske imovine	135		
5. Ostali financijski prihodi	136		
IV. FINANCIJSKI RASHODI (138 do 141)	137	7.152.730	7.897.787
1. Kamate, tečajne razlike i drugi rashodi s povezanim poduzetnicima	138		
2. Kamate, tečajne razlike i drugi rashodi iz odnosa s nepovezanim	139	7.152.730	7.895.760
3. Nerealizirani gubici (rashodi) od financijske imovine	140		2.027
4. Ostali financijski rashodi	141		
V. UDIO U DOBITI OD PRIDRUŽENIH PODUZETNIKA	142		
VI. UDIO U GUBITKU OD PRIDRUŽENIH PODUZETNIKA	143		
VII. IZVANREDNI - OSTALI PRIHODI	144		
VIII. IZVANREDNI - OSTALI RASHODI	145		
IX. UKUPNI PRIHODI (111+131+142 + 144)	146	141.971.190	131.514.900
X. UKUPNI RASHODI (114+137+143 + 145)	147	176.196.231	181.643.865
XI. DOBIT ILI GUBITAK PRIJE OPOREZIVANJA (146-147)	148	-34.225.041	-50.128.965
1. Dobit prije oporezivanja (146-147)	149	0	0
2. Gubitak prije oporezivanja (147-146)	150	34.225.041	50.128.965
XII. POREZ NA DOBIT	151		
XIII. DOBIT ILI GUBITAK RAZDOBLJA (148-151)	152	-34.225.041	-50.128.965
1. Dobit razdoblja (149-151)	153	0	0
2. Gubitak razdoblja (151-148)	154	34.225.041	50.128.965

DODATAK RDG-u (popunjavanje poduzetnik koji sastavlja konsolidirani godišnji financijski izvještaj)			
XIV. DOBIT ILI GUBITAK RAZDOBLJA			
1. Pripisana imateljima kapitala matice	155		
2. Pripisana manjinskom interesu	156		
IZVJEŠTAJ O OSTALOJ SVEOBUHVAATNOJ DOBITI (popunjavanje poduzetnik obveznik primjene MSFI-a)			
I. DOBIT ILI GUBITAK RAZDOBLJA (= 152)	157		
II. OSTALA SVEOBUHVAATNA DOBIT/GUBITAK PRIJE POREZA (159 do 165)	158	0	0
1. Tečajne razlike iz preračuna inozemnog poslovanja	159		
2. Promjene revalorizacijskih rezervi dugotrajne materijalne i	160		
3. Dobit ili gubitak s osnove ponovnog vrednovanja financijske	161		
4. Dobit ili gubitak s osnove učinkovite zaštite novčanog toka	162		
5. Dobit ili gubitak s osnove učinkovite zaštite neto ulaganja u inozemstvu	163		
6. Udio u ostaloj sveobuhvatnoj dobiti/gubitku pridruženih poduzetnika	164		
7. Aktuarski dobici/gubici po planovima definiranih primanja	165		
III. POREZ NA OSTALU SVEOBUHVAATNU DOBIT RAZDOBLJA	166		
IV. NETO OSTALA SVEOBUHVAATNA DOBIT ILI GUBITAK	167	0	0
V. SVEOBUHVAATNA DOBIT ILI GUBITAK RAZDOBLJA (157+167)	168	0	0
DODATAK Izvještaju o ostaloj sveobuhvatnoj dobiti (popunjavanje poduzetnik koji sastavlja konsolidirani godišnji financijski			
VI. SVEOBUHVAATNA DOBIT ILI GUBITAK RAZDOBLJA			
1. Pripisana imateljima kapitala matice	169		
2. Pripisana manjinskom interesu	170		

IZVJEŠTAJ O NOVČANOM TIJEKU - Direktna metoda
u razdoblju 01.01.2011. do 31.12.2011.

Obveznik: VJESNIK d.d.			
Naziv pozicije	AOP oznaka	Prethodna godina	Teuća godina
1	2	3	4
NOVČANI TIJEK OD POSLOVNIH AKTIVNOSTI			
1. Novčani primici od kupaca	001	137.611.091	93.486.048
2. Novčani primici od tantijema, naknada, provizija i sl.	002		
3. Novčani primici od osiguranja za naknadu šteta	003		
4. Novčani primici s osnove povrata poreza	004		
5. Ostali novčani primici	005	2.081.947	1.481.690
I. Ukupno novčani primici od poslovnih aktivnosti (001 do 005)	006	139.693.038	94.967.738
1. Novčani izdaci dobavljačima	007	60.064.494	51.333.837
2. Novčani izdaci za zaposlene	008	39.391.482	29.698.519
3. Novčani izdaci za osiguranje za naknade šteta	009	10.274	242.855
4. Novčani izdaci za kamate	010	4.717.976	1.286.281
5. Novčani izdaci za poreze	011	7.769.598	1.941.020
6. Ostali novčani izdaci	012	18.825.602	15.702.541
II. Ukupno novčani izdaci od poslovnih aktivnosti (007 do 012)	013	130.779.426	100.205.053
A1) NETO POVEĆANJE NOVČANOG TIJEKA OD POSLOVNIH	014	8.913.612	0
A2) NETO SMANJENJE NOVČANOG TIJEKA OD POSLOVNIH	015	0	5.237.315
NOVČANI TIJEK OD INVESTICIJSKIH AKTIVNOSTI			
1. Novčani primici od prodaje dugotrajne materijalne i nematerijalne imovine	016		
2. Novčani primici od prodaje vlasničkih i dužničkih instrumenata	017		
3. Novčani primici od kamata*	018		
4. Novčani primici od dividendi*	019		
5. Ostali novčani primici od investicijskih aktivnosti	020		
III. Ukupno novčani primici od investicijskih aktivnosti (016 do 020)	021	0	0
1. Novčani izdaci za kupnju dugotrajne materijalne i nematerijalne imovine	022	10.073.487	174.394
2. Novčani izdaci za stjecanje vlasničkih i dužničkih financijskih instrumenata	023		
3. Ostali novčani izdaci od investicijskih aktivnosti	024		
IV. Ukupno novčani izdaci od investicijskih aktivnosti (022 do 024)	025	10.073.487	174.394
B1) NETO POVEĆANJE NOVČANOG TIJEKA OD INVESTICIJSKIH	026	0	0
B2) NETO SMANJENJE NOVČANOG TIJEKA OD INVESTICIJSKIH	027	10.073.487	174.394
NOVČANI TIJEK OD FINACIJSKIH AKTIVNOSTI			
1. Novčani primici od izdavanja vlasničkih i dužničkih financijskih instrumenata	028		
2. Novčani primici od glavnice kredita, zadužnica, pozajmica i drugih posudbi	029	1.850.000	10.000.000
3. Ostali primici od financijskih aktivnosti	030	43.785	43.320
V. Ukupno novčani primici od financijskih aktivnosti (028 do 030)	031	1.893.785	10.043.320
1. Novčani izdaci za otplatu glavnice kredita i obveznica	032	2.984.509	4.579.548
2. Novčani izdaci za isplatu dividendi	033		
3. Novčani izdaci za financijski najam	034		
4. Novčani izdaci za otkup vlastitih dionica	035		
5. Ostali novčani izdaci od financijskih aktivnosti	036	190.000	360.000
VI. Ukupno novčani izdaci od financijskih aktivnosti (032 do 036)	037	3.174.509	4.939.548
C1) NETO POVEĆANJE NOVČANOG TIJEKA OD FINACIJSKIH	038	0	5.103.772
C2) NETO SMANJENJE NOVČANOG TIJEKA OD FINACIJSKIH	039	1.280.724	0
Ukupno povećanje novčanog tijeka (014 – 015 + 026 – 027 + 038 – 039)	040	0	0
Ukupno smanjenje novčanog tijeka (015 – 014 + 027 – 026 + 039 – 038)	041	2.440.599	307.937
Novac i novčani ekvivalenti na početku razdoblja	042	3.065.803	625.204
Povećanje novca i novčanih ekvivalenata	043		
Smanjenje novca i novčanih ekvivalenata	044	2.440.599	307.937
Novac i novčani ekvivalenti na kraju razdoblja	045	625.204	317.267

* Primici s osnove kamata i dividendi mogu se razvrstati kao i poslovne aktivnosti (MRS 7 Dodatak A)

IZVJEŠTAJ O PROMJENAMA KAPITALA
za razdoblje od **1.1.2011** do **31.12.2011**

Naziv pozicije	AOP oznaka	Prethodna godina	Tekuća godina
1	2	3	4
1. Upisani kapital	001	106.168.300	106.168.300
2. Kapitalne rezerve	002		
3. Rezerve iz dobiti	003		
4. Zadržana dobit ili preneseni gubitak	004	-8.773.676	-42.998.717
5. Dobit ili gubitak tekuće godine	005	-34.225.041	-50.128.965
6. Revalorizacija dugotrajne materijalne imovine	006		
7. Revalorizacija nematerijalne imovine	007		
8. Revalorizacija financijske imovine raspoložive za prodaju	008		
9. Ostala revalorizacija	009		
10. Ukupno kapital i rezerve (AOP 001 do 009)	010	63.169.583	13.040.618
11. Tečajne razlike s naslova neto ulaganja u inozemno poslovanje	011		
12. Tekući i odgođeni porezi (dio)	012		
13. Zaštita novčanog tijeka	013		
14. Promjene računovodstvenih politika	014		
15. Ispravak značajnih pogrešaka prethodnog razdoblja	015		
16. Ostale promjene kapitala	016		
17. Ukupno povećanje ili smanjenje kapitala (AOP 011 do 016)	017	0	0
17 a. Pripisano imateljima kapitala matice	018		
17 b. Pripisano manjinskom interesu	019		

Stavke koje umanjuju kapital upisuju se s negativnim predznakom

Podaci pod AOP oznakama 001 do 009 upisuju se kao stanje na datum bilance

Bilješke uz financijske izvještaje

(1) Bilješke uz financijske izvještaje sadrže dodatne i dopunske informacije koje nisu prezentirane u bilanci, računu dobiti i gubitka, izvještaju o novčanom tijeku i izvještaju o promjenama kapitala sukladno odredbama odgovarajućih standarda financijskog izvještavanja. (2) Bilješke uz godišnji financijski izvještaj objavljuju se u punom sadržaju sukladno odgovarajućim odredbama standarda financijskog izvještavanja.

VJESNIK d.d.

tiskarsko izdavačke djelatnosti

10000 Zagreb, Slavenska avenija 4

Godišnje izvješće za 2011.



Zagreb, travanj 2012.

Godišnje izvješće za 2011.

Zagreb, travanj 2011.

SADRŽAJ

Prihodi	3
Kupci	5
Financijski prihodi	7
Rashodi	7
Dobit/gubitak	8
Zaposleni i plaće	9
Imovina	10
Stanje obveza i potraživanja	10
Pregled stanja novčanog deficita	12
Temeljni kapital i struktura vlasništva	13
Investicije	14
Neto radni kapital	15
Financijski pokazatelji poslovanja	15

Prilozi

Bilanca	17
Račun dobiti i gubitka	18
Novčani tok	19
Izješće o tekućim sredstvima i tekućim obvezama	20
Pregled stanja obveza prema dobavljačima i potraživanja od kupaca	21
Obveze prema dobavljačima	22
Potraživanja od kupaca	24
Pregled stanja obveza i potraživanja po kreditima	26
Pokazatelji uspješnosti poslovanja	27
Struktura radnika prema mjestu rada.....	30
Zaposleni po stručnoj spremi	31

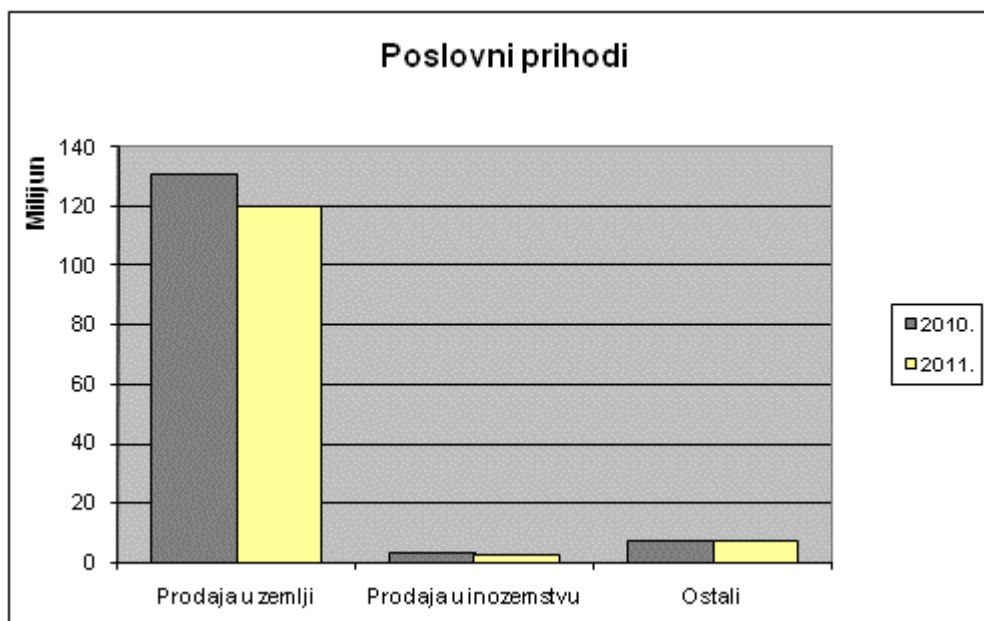
PRIHODI

U 2011. godini ostvareni ukupni prihodi Vjesnika d.d. u iznosu od 131.514.899,88 kuna smanjeni su za 7% u odnosu na ukupne prihode Društva ostvarene u prethodnoj godini, od čega su poslovni prihodi 129.373.954,32 kune i čine 98,4% ukupnih prihoda, dok je udio financijskih prihoda u ukupnom prihodu Društva neznatan.

UKUPNI PRIHODI	2010.		2011.		Index 11/10
	Iznos	%	Iznos	%	
Poslovni prihodi	140.927.327,91	107,2	129.373.954,32	98,4	92
Financijski prihodi	1.043.862,52	0,8	2.140.945,56	1,6	205
U K U P N O	141.971.190,43	100	131.514.899,88	100	93

u kn

U 2011. godini poslovni prihodi su smanjeni za 8%.

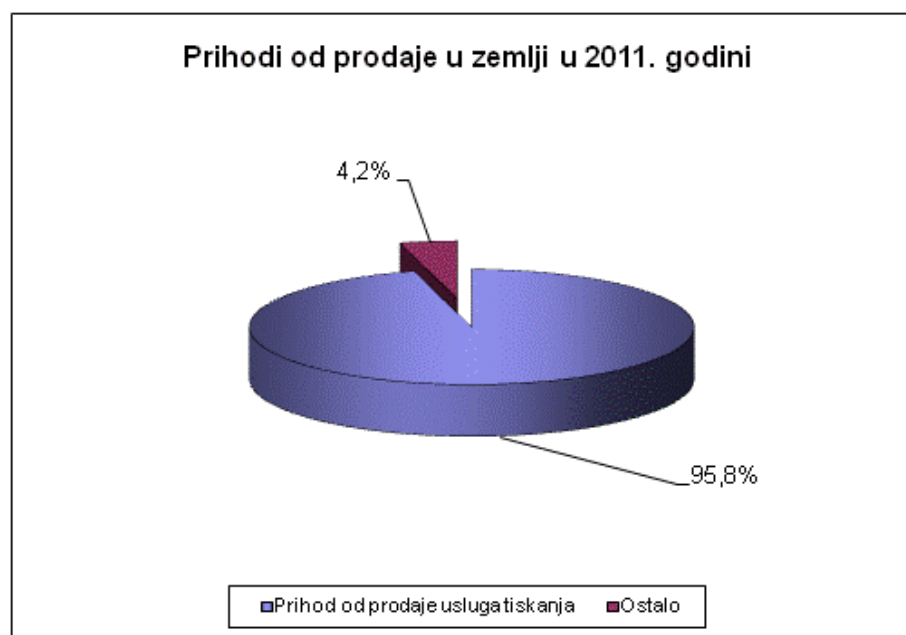


Prodaja u zemlji u 2011. godini sudjeluje s 92,4% u poslovnim prihodima Društva i smanjena je u odnosu na prethodnu godinu za 8%.

Prodaja u inozemstvu sudjeluje s 1,9% i manja je za 27%, dok su ostali poslovni prihodi koji sudjeluju s 5,8% u poslovnim prihodima povećani u odnosu na 2010. godinu za 2%.

u kn

POSLOVNI PRIHODI		2010.			2011.			Index 11/10
		Iznos	%		Iznos	%		
1. Prihodi od prodaje u zemlji								
	Prihod od prodaje usluga tiskanja	125.652.231,63	89,2	96,4	114.579.550,23	88,6	95,8	91
	Ostalo	4.704.208,07	3,3	3,6	4.953.168,76	3,8	4,2	105
	Ukupno	130.356.439,70	92,5	100	119.532.718,99	92,4	100	92
2. Prihodi od prodaje u inozemstvu								
	Prihod od prodaje usluga tiskanja	3.291.494,24	2,3	100	2.397.272,64	1,9	100	73
	Ukupno	3.291.494,24	2,3	100	2.397.272,64	1,9	100	73
3. Ostali poslovni prihodi								
	Prihod od upravljanja i održavanja zgrade	2.520.000,00	1,8	34,6	2.520.000,00	1,9	33,9	100
	Ostalo	4.759.393,97	3,4	65,4	4.923.962,69	3,8	66,1	103
	Ukupno	7.279.393,97	5,2	100	7.443.962,69	5,8	100	102
UKUPNO		140.927.327,91	100		129.373.954,32	100		92



U strukturi prihoda od prodaje u zemlji usluge tiskanja sudjeluju s 95,8% i smanjene su za 9% u odnosu na prihod ostvaren u prethodnoj godini.

Kupci

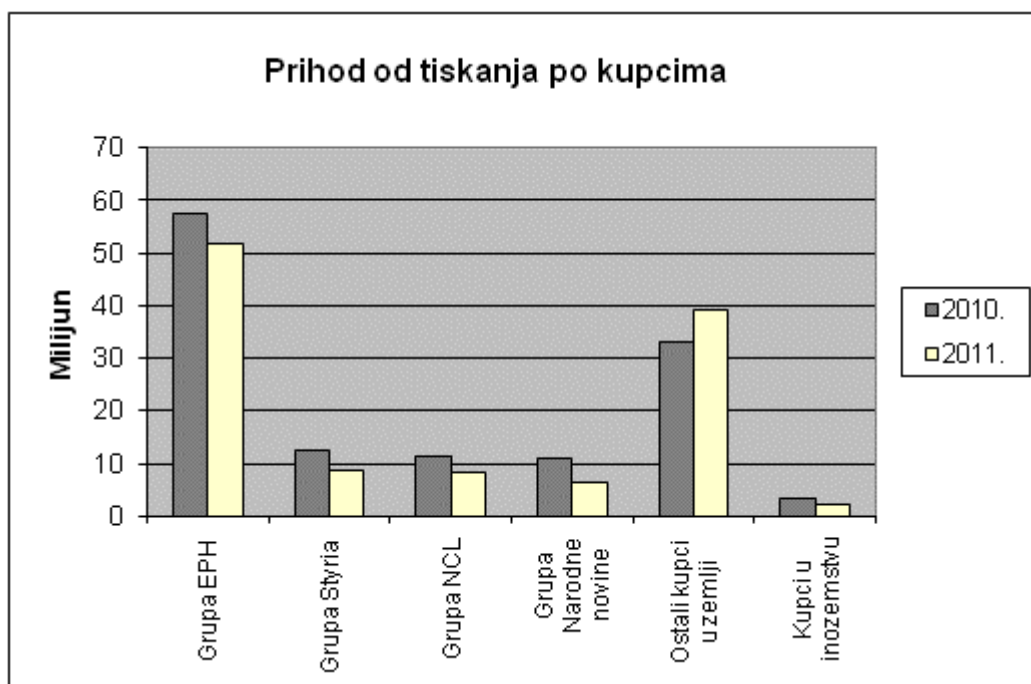
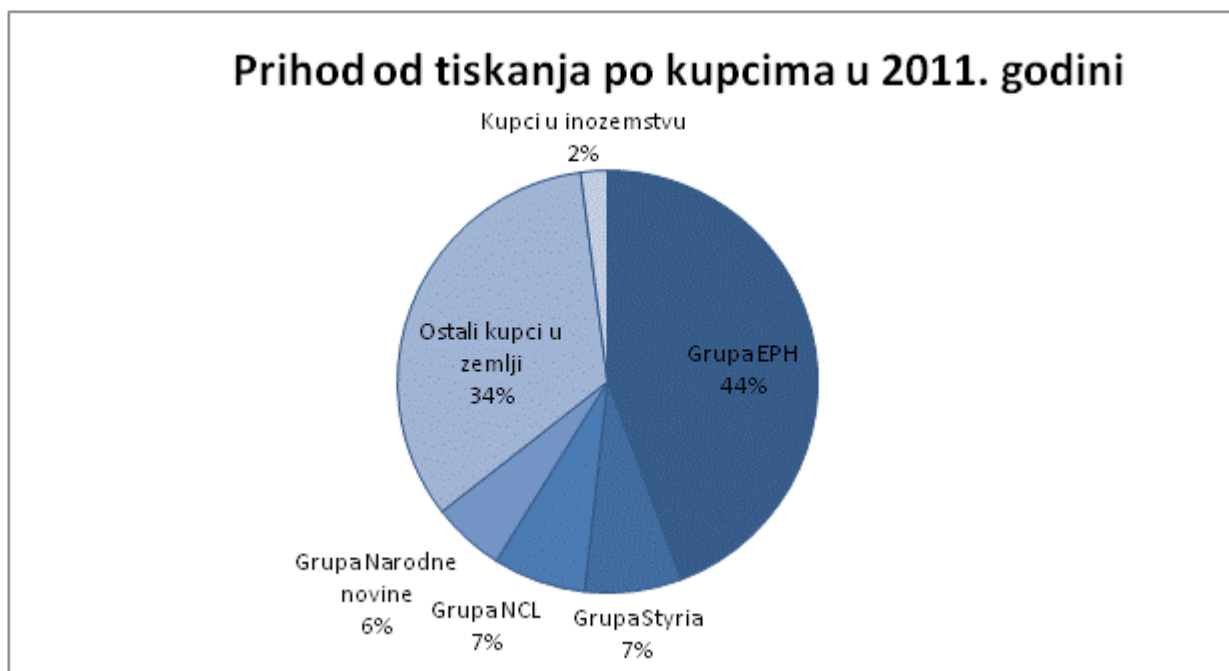
Deset najvećih kupaca tiskarskih usluga su EPH media d.o.o. (25,43 %), Sportske novosti d.d. (7,81%), Glorija grupa d.o.o. (7,73%), Narodne novine – press d.o.o. (5,58%), NCL Media grupa d.o.o. (5,27%), Večernji list d.o.o. (4,18%), Arben grafički sistemi d.o.o. (4,07%), Znanje d.d. (2,78%), 24 sata d.o.o. (2,7%), EPH magazini d.o.o. (1,97%).

PRIHOD PO KUPCIMA

u kn

Redni broj	KUPAC	I-XII 2010.		I-XII 2011.		Index	
		Prihod	%	Prihod	%	prihoda	udjela
0	1	2	3	4	5	6 (4/2)	7 (5/3)
1.1.	EPH media d.o.o.	31.431.910,85	24,38	29.742.584,15	25,43	95	104
1.2.	Sportske novosti d.d.	9.412.474,98	7,30	9.133.324,56	7,81	97	107
1.3.	Gloria grupa d.o.o.	9.348.637,78	7,25	9.045.166,35	7,73	97	107
1.4.	EPH magazini d.o.o.	3.818.352,05	2,96	2.302.370,03	1,97	60	66
1.5.	Arena d.d.	1.824.907,93	1,42	1.352.474,13	1,16	74	82
1.6.	Revije d.o.o.	1.349.704,16	1,05	276.225,94	0,24	20	23
1.7.	4 media EPH d.o.o.	120.000,00	0,09				
1.8.	Slobodna Dalmacija			18.750,00	0,02		
1.9.	EPH direkt prodaja d.o.o.			5.040,00			
1.	Ukupno Grupa EPH	57.305.987,75	44,44	51.875.935,16	44,35	91	100
2.1.	NCL Media grupa d.o.o.	9.159.447,98	7,10	6.170.492,79	5,27	67	74
2.2.	NCL novosti d.o.o.	2.357.972,60	1,83	2.129.415,00	1,82	90	100
2.	Ukupno Grupa NCL	11.517.420,58	8,93	8.299.907,79	7,10	72	79
3.1.	Večernji list d.o.o.	4.581.629,67	3,55	4.895.414,22	4,18	107	118
3.2.	24 sata d.o.o.	4.637.836,56	3,60	3.153.990,72	2,70	68	75
3.3.	Dnevnik d.o.o.	395.344,06	0,31	605.416,89	0,52	153	169
3.4.	Večernji posebni proizvodi d.o.o.	3.105.075,60	2,41				
3.	Ukupno Grupa Styria	12.719.885,89	9,86	8.654.821,83	7,40	68	75
4.1.	Narodne novine d.d.	6.408.894,72	4,97				
4.2.	Narodne novine - press d.o.o.	4.455.993,40	3,46	6.530.894,23	5,58	147	162
4.	Ukupno Grupa Narodne novine	10.864.888,12	8,43	6.530.894,23	5,58	60	66
5.	Arben grafički sistemi d.o.o.	2.037.340,74	1,58	4.761.785,18	4,07	234	258
6.	Znanje d.d.	592.446,18	0,46	3.253.596,47	2,78	549	605
7.	Hrvatski autoklub	2.283.273,71	1,77	2.159.695,58	1,85	95	104
8.	Gospodarski list d.o.o.	2.027.824,56	1,57	2.072.828,62	1,77	102	113
9.	KTC d.d.			1.633.324,87	1,40		
10.	List Međimurje d.d.	1.472.474,51	1,14	1.458.617,72	1,25	99	109
11.	Spar Hrvatska d.o.o.	1.002.987,30	0,78	1.377.195,64	1,18	137	151
12.	Merkur Hrvatska d.o.o.	116.160,00	0,09	1.293.108,60	1,11		
13.	Glas koncila d.o.o.	1.191.717,09	0,92	1.150.314,41	0,98	97	106
14.	Fabra press d.o.o.	59.120,00	0,05	1.136.958,15	0,97		
15.	Lux d.o.o.	964.543,66	0,75	998.687,40	0,85	104	114
16.	Printera grupa d.o.o.	1.328.656,33	1,03	977.883,17	0,84	74	81
17.	Opus publikacije	612.123,05	0,47	922.340,60	0,79	151	166
18.	Generalurist d.o.o.	852.338,90	0,66	737.072,78	0,63	86	95
19.	MTI d.o.o.	759.428,00	0,59	688.074,00	0,59	91	100
20.	Ostali kupci u zemlji	17.943.615,26	13,92	14.596.508,03	12,48	81	90
	Kupci u tuzemstvu	125.652.231,63	97,45	114.579.550,23	97,95	91	101
21.	Chargonet	291.254,02	0,23	1.348.503,16	1,15	463	510
22.	Verein Jour Fix	455.956,72	0,35	547.176,01	0,47	120	132
23.	Medienhaus Hannes Krois	1.180.657,01	0,92				
24.	Ostali kupci u inozemstvu	1.363.626,49	1,06	501.593,47	0,43	37	41
	Kupci u inozemstvu	3.291.494,24	2,55	2.397.272,64	2,05	73	80
	UKUPNO	128.943.725,87	100	116.976.822,87	100	91	

Udio prihoda grupe EPH (EPH media d.o.o., Sportske novosti d.d, Gloria grupa d.o.o., EPH magazini d.o.o., Arena d.d., Revije d.o.o., Slobodna Dalmacija d.d. i EPH direkt prodaja d.o.o.) ostao je isti u odnosu na prethodnu godinu, dok sam prihod pada po stopi od 9% i smanjen je za 5.430.052,59 kuna. Udio prihoda grupe Styria (24 sata d.o.o., Večernji list d.d., Večernji posebni proizvodi d.o.o., Dnevnik d.o.o.) smanjio se za 25% i ostvareno je 32% manje prihoda nego u prethodnoj godini. Udio prihoda NCL grupe (NCL Media grupa d.o.o. i NCL novosti d.o.o.) se smanjio za 21% i ostvareno je 28% manje prihoda nego u prethodnoj godini. Udio prihoda grupe Narodne novine (Narodne novine d.d. i Narodne novine – press d.o.o.) smanjio se za 34% i ostvareno je 40% manje prihoda.



FINANCIJSKI PRIHODI

Financijski prihodi u 2011. godini iznose 2.140.945,56 kuna i povećani su za 105% u odnosu na prihode ostvarene u prethodnoj godini. Do takvog povećanja došlo je zbog poteškoća u održavanju likvidnosti značajnog broja kupaca, što je dovelo do povećanja obračunatih zatezних kamata.

u kn

FINANCIJSKI PRIHODI	2010.		2011.		Index 11/10
	Iznos	%	Iznos	%	
Pozitivne tečajne razlike	191.283,95	18	175.366,85	8	92
Ostalo	852.578,57	82	1.965.578,71	92	231
UKUPNO	1.043.862,52	100	2.140.945,56	100	205

RASHODI

Ukupni rashodi u 2011. godini iznose 181.643.864,84 kune i bilježe rast u odnosu na prethodnu godinu od 3%.

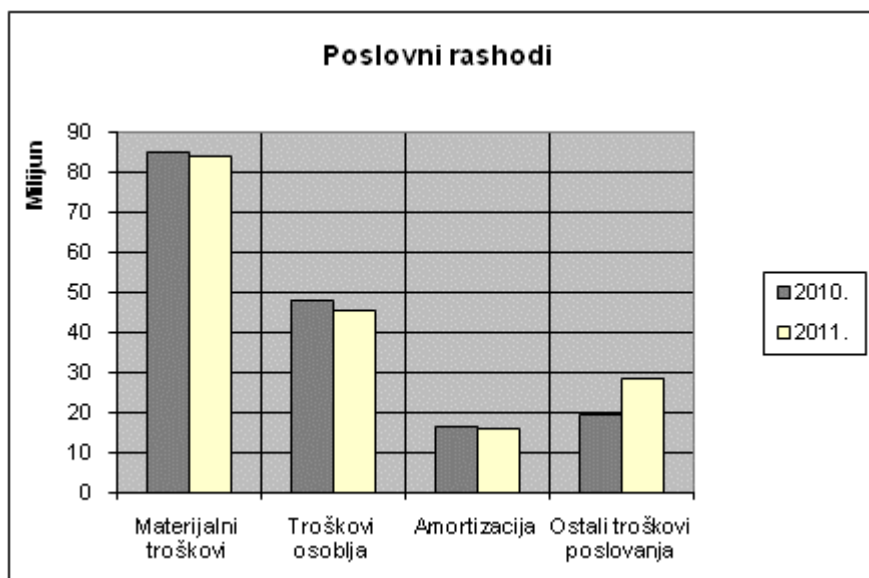
Poslovni rashodi, koji čine 96% ukupnih rashoda Društva, povećani su za 4.702.577,98 kuna ili 3%, dok su financijski rashodi veći za 10% u odnosu na rashode ostvarene u 2010. godini.

u kn

UKUPNI RASHODI	2010.		2011.		Index 11/10
	Iznos	%	Iznos	%	
Poslovni rashodi	169.043.500,85	95,9	173.746.078,83	95,7	103
Financijski rashodi	7.152.730,70	4,1	7.897.786,01	4,3	110
UKUPNO	176.196.231,55	100	181.643.864,84	100	103

u kn

POSLOVNI RASHODI	2010.		2011.		Index 11/10
	Iznos	%	Iznos	%	
Materijalni troškovi	85.219.123,38	50,4	84.179.522,37	48,4	99
Troškovi osoblja	47.885.929,96	28,3	45.353.342,35	26,1	95
Amortizacija	16.541.541,92	9,8	15.855.342,09	9,1	96
Ostali troškovi poslovanja	19.396.905,59	11,5	28.357.872,02	16,3	146
UKUPNO	169.043.500,85	100	173.746.078,83	100	103



U strukturi poslovnih rashoda materijalni troškovi su smanjeni za 1.039.601,01 kuna ili 1%. Troškovi osoblja su u 2011. godine smanjeni za 5% u odnosu na troškove u prethodnoj godini.

Ukupno obračunata amortizacija dugotrajne materijalne imovine Društva u 2011. godini iznosi 15.855.342,09 kuna i smanjena je u odnosu na prethodnu godinu za 4%.

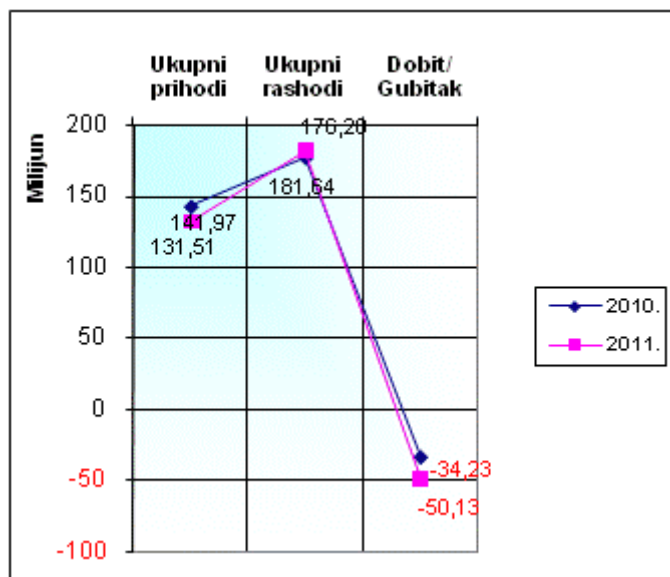
Ostali troškovi poslovanja povećani su za 8,96 milijuna kuna ili 46%. Do povećanja je došlo uslijed vrijednosnog usklađenja potraživanja od kupaca (sporna potraživanja) te rezervacija po sudskim sporovima i otpremninama.

DOBIT/GUBITAK

U 2011. godini ukupni prihodi su smanjeni za 7%, dok su istodobno ukupni rashodi Društva povećani za 3%. Iz tog razloga u gore navedenom razdoblju ostvaren je negativan poslovni rezultat od 50.128.964,96 kuna. To je u odnosu na 2010. godinu pogoršanje rezultata za 15,9 milijuna kuna.

u kn

DOBIT/GUBITAK	2010.	2011.	Index 11/10
Ukupni prihodi	141.971.190,43	131.514.899,88	93
Ukupni rashodi	176.196.231,55	181.643.864,84	103
DOBIT/GUBITAK	-34.225.041,12	-50.128.964,96	146



ZAPOSLENI I PLAĆE

Broj zaposlenih na bazi sati rada u 2011. godini iznosio je 373, što je smanjenje za 7% u odnosu na broj zaposlenih u prethodnoj godini.

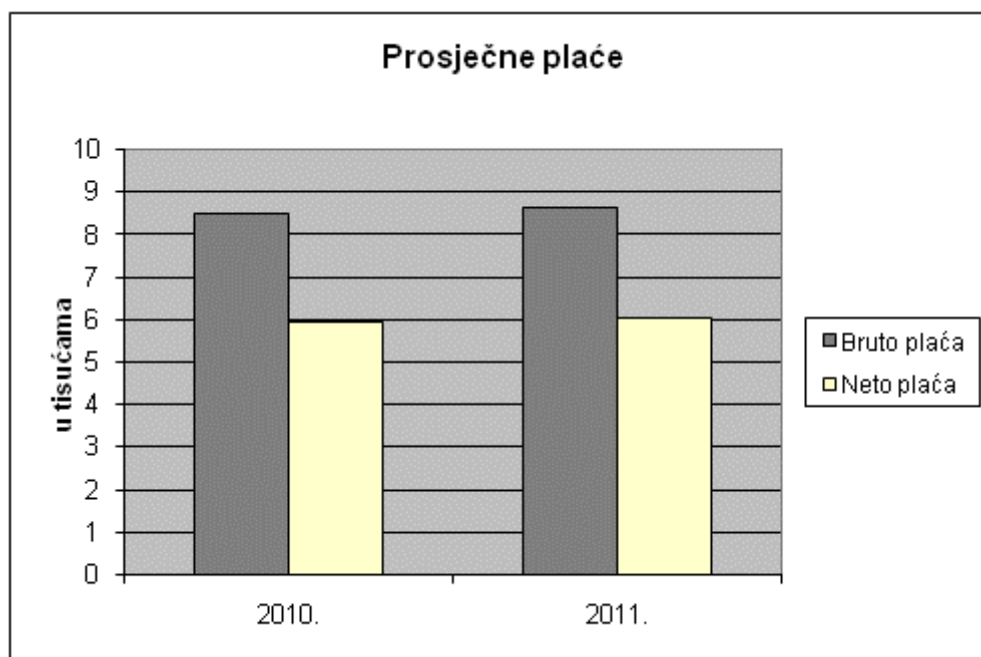
POKAZATELJ	2010.	2011.	Index 11/10
Prosječan broj zaposlenih na bazi stanja krajem mjeseca	416	392	94
Prosječan broj zaposlenih na bazi sati rada	399	373	93
Prosječna bruto plaća	8.513,19	8.628,85	101
Prosječna neto plaća	5.927,09	6.036,89	102
Najniža isplaćena prosječna bruto plaća	4.091,62	4.151,72	101
Najniža isplaćena prosječna neto plaća	3.045,36	3.116,91	102
Najviša isplaćena prosječna bruto plaća	42.034,13	37.682,10	90
Najviša isplaćena prosječna neto plaća	20.127,78	19.674,59	98

Prosječan broj zaposlenih na bazi stanja krajem mjeseca iznosio je za obračunsko razdoblje 392, što je smanjenje od 6% u odnosu na broj zaposlenih u 2010. godini.

Broj zaposlenih fizičkih radnika na 31.12.2011. je bio 381 radnik što je smanjenje za 5% u odnosu na 2010. Godinu.

U 2011. godini u Društvu je isplaćena prosječna bruto plaća od 8.628,85 kuna, što je povećanje od 1% u odnosu na bruto plaću u prethodnoj godini.

Prosječna neto plaća isplaćena je u iznosu od 6.036,89 kuna ili 2% veća u odnosu na neto plaću isplaćenu u 2010. godini.



IMOVINA

Na dan sastavljanja bilance dugotrajna imovina iznosila je 91.767.475,06 kuna i činila 61%, a kratkotrajna 59.618.556,70 kuna ili 39% ukupne aktive Društva.

STANJE OBVEZA I POTRAŽIVANJA

Ukupne obveze na dan 31. prosinca 2011. godine iznosile su 132.134.943,54 kune i povećane su za 24% u odnosu na 2010. godinu. Od toga su dugoročne obveze iznosile 902.822,20 kuna i činile 0,68%, a kratkoročne 131.232.121,34 kuna i činile 99,32% ukupnih obveza Društva.

Kratkoročne obveze na dan 31. prosinca 2011. godine su 131.232.121,34 kune i veće su za 33% u odnosu na obveze na dan 31. prosinca 2010. godine. Sastoje se od obveza: prema kreditorima u iznosu od 52.741.611,34 kune, za predujmove u iznosu od 50.826,95 kuna, prema dobavljačima u iznosu od 45.546.720,80 kuna, prema zaposlenima u iznosu od 2.600.830,63 kune, za poreze, doprinose i slična davanja u iznosu od 28.570.441,62 kune te ostalih obveza od 1.721.690,00 kuna. Obveze prema dobavljačima na dan 31. prosinca 2011. godine povećane su za 12%. Dospjele obveze iznosile su 22.612.697,88 kuna ili 50% ukupnih obveza prema dobavljačima i smanjene su u odnosu na 2010. godinu za 2%.

Ukupna potraživanja na dan 31. prosinca 2011. godine iznosila su 55.723.420,15 kuna i smanjena su u odnosu na prethodnu godinu za 8%. Od toga su dugoročna potraživanja iznosila 981.498,71 kunu i čine 1,76%, a kratkoročna 98,24% ukupnih potraživanja Društva.

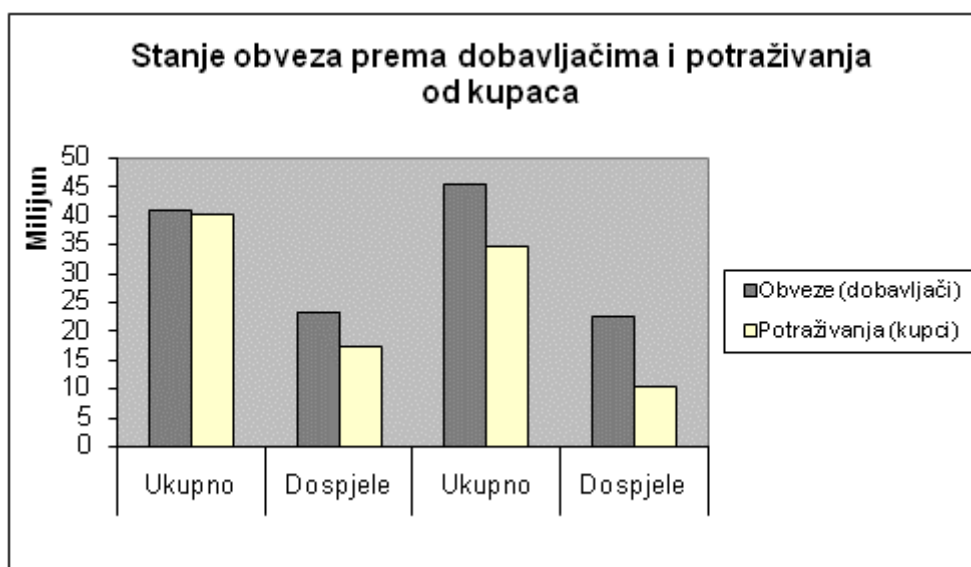
Kratkotrajna potraživanja na dan 31. prosinca 2011. godine su 54.741.921,44 kune i povećana su za 2% u odnosu na potraživanja na dan 31. prosinca 2010. godine. Sastoje se od

potraživanja: od kupaca u iznosu od 34.788.418,65 kuna, danih zajmova u iznosu od 19.550.000,00 kuna te ostalih potraživanja od 403.502,79 kuna.

Potraživanja od kupaca na dan 31. prosinca 2011. godine smanjena su za 14%. Dospjela potraživanja iznosila su 10.246.583,74 kune ili 29% ukupnih potraživanja od kupaca i smanjena su u odnosu na 31. prosinca 2010. godine za 41%.

u kn

NAZIV	2010.		2011.	
	Ukupno	Dospjelo	Ukupno	Dospjelo
OBVEZE	106.232.135,16	23.101.124,61	132.134.943,54	22.612.697,88
Obveze (dobavljači)	40.822.400,17	23.101.124,61	45.546.720,80	22.612.697,88
- za investicije	240.304,64	239.184,91	505.033,89	170.046,33
- ostali dobavljači	40.582.095,53	22.861.939,70	45.041.686,91	22.442.651,55
Obveze (kredit)	52.738.148,84		53.630.486,02	
Obveze (ostalo)	12.671.586,15		32.957.736,72	
POTRAŽIVANJA	60.623.328,61	17.411.654,66	55.723.420,15	10.246.583,74
Potraživanja (kupci)	40.292.768,58	17.411.654,66	34.788.418,65	10.246.583,74
- kupci u zemlji	38.879.485,89	16.042.826,18	34.063.002,22	9.954.858,76
- kupci u inozemstvu	1.413.282,69	1.368.828,48	725.416,43	291.724,98
Potraživanja (kredit)	19.732.629,70		20.298.545,92	
Potraživanja (ostalo)	597.930,33		636.455,58	

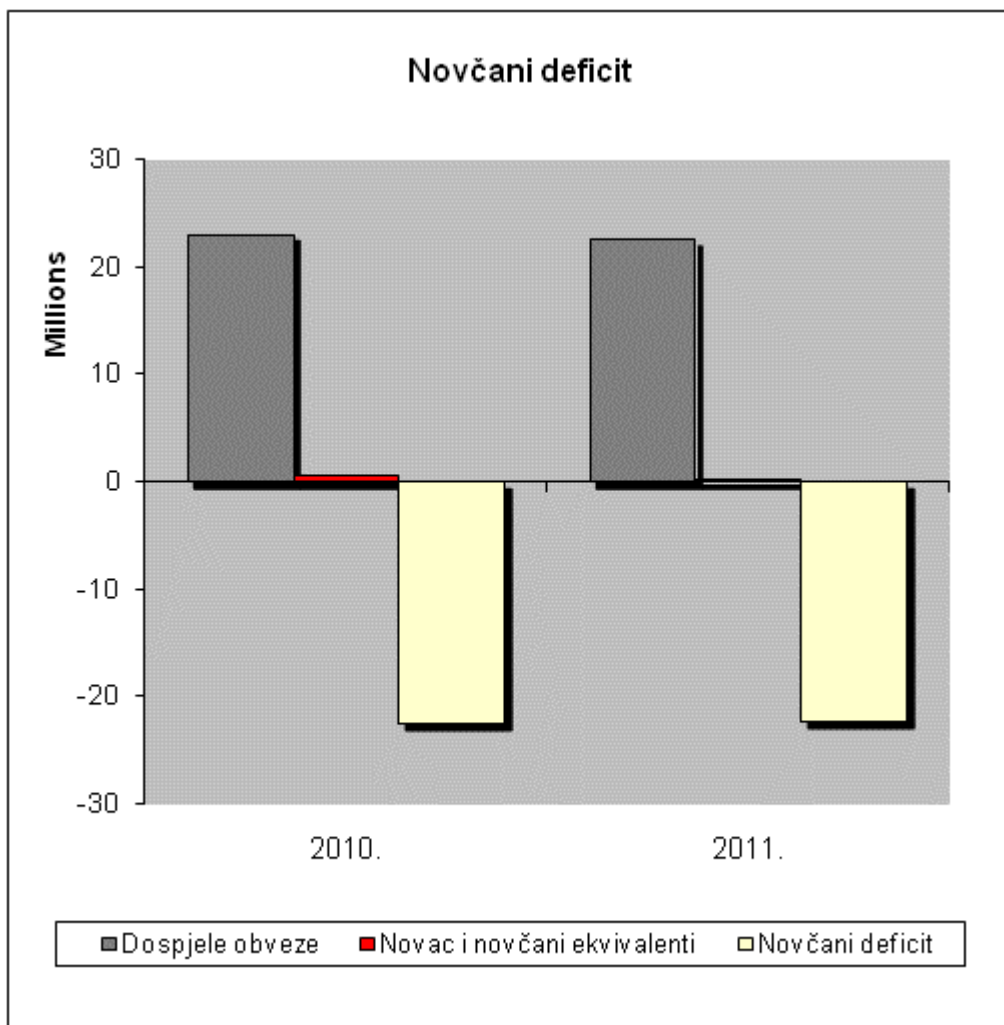


PREGLED STANJA NOVČANOG DEFICITA

Na dan 31. prosinca 2011. godine novac i novčani ekvivalenti manji su za 49% u odnosu na prethodnu godinu. Uslijed smanjenja ukupnih dospjelih obveza iznos novčanog deficita Društva smanjio se za 1 % te na dan 31.12.2011. godine iznosi 22.295.430,81 kunu.

u kn

POKAZATELJ	2010.	2011.	Index 11/10
Dospjele obveze	23.101.124,61	22.612.697,88	98
Novac i novčani ekvivalenti	625.204,27	317.267,07	51
Novčani deficit	-22.475.920,34	-22.295.430,81	99



TEMELJNI KAPITAL I STRUKTURA VLASNIŠTVA

Temeljni kapital Vjesnika iznosi 106.168.300 kuna i podijeljen je na 1.061.683 redovne dionice nominalne vrijednosti 100,00 kuna. Dionice su izdane u tri serije i to 488.825 dionica serije A , 493.416 dionica serije B i 79.442 dionice serije C.

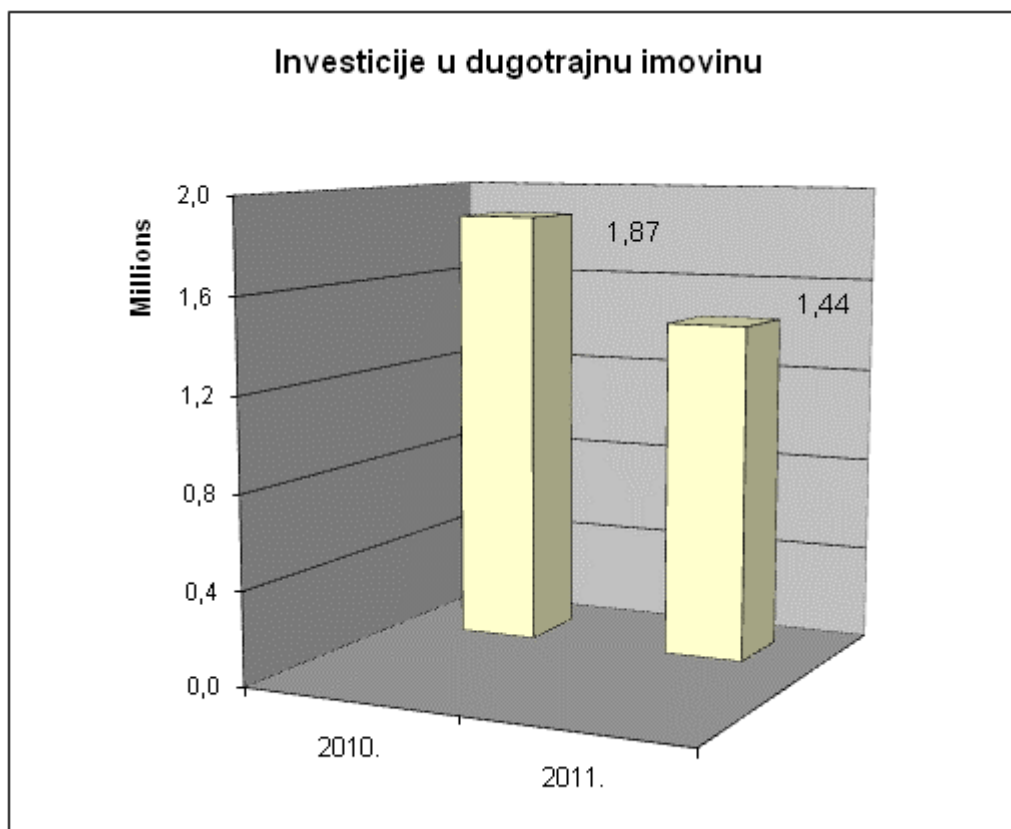
STRUKTURA VLASNIŠTVA

stanje na dan 30.12.2011.

Vlasnik - Upravitelj - Skrbnik	Broj dionica	Seriya	Iznos u kn	%
1.) Hrvatski zavod za mirovinsko osiguranje Upravitelj: AUDIO	425.955	A + C	42.595.500	40,12
Hrvatski zavod za mirovinsko osiguranje	346.513	A	34.651.300	32,64
Hrvatski zavod za mirovinsko osiguranje	79.442	C	7.944.200	7,48
2.) Fond hrvatskih branitelja i članova njihovih obitelji Upravitelj: Erste invest d.o.o. Skrbnik: Societe Generale - Splitska banka d.d.	260.006	B	26.000.600	24,49
3.) Republika Hrvatska Upravitelj: AUDIO Skrbnik: Ministarstvo financija	233.410	B	23.341.000	21,98
4.) AUDIO	28.117	A	2.811.700	2,65
5.) Vjesnik d.d. (vlastite dionice)	17.702	A	1.770.200	1,67
6.) Matkon d.o.o.	13.897	A	1.389.700	1,31
7.) Auctor d.o.o.	10.127	A	1.012.700	0,95
8.) Ivan Granić	5.708	A	570.800	0,54
9.) Bruno Lukšić	515	A	51.500	0,05
10.) Manjinski dioničari	66.246	A	6.624.600	6,24
UKUPNO (1 - 10)	1.061.683	A+B+C	106.168.300	100,00

INVESTICIJE

U 2011. godini je u dugotrajnu materijalnu imovinu investirano ukupno 1.438.285,50 kuna.



u kn

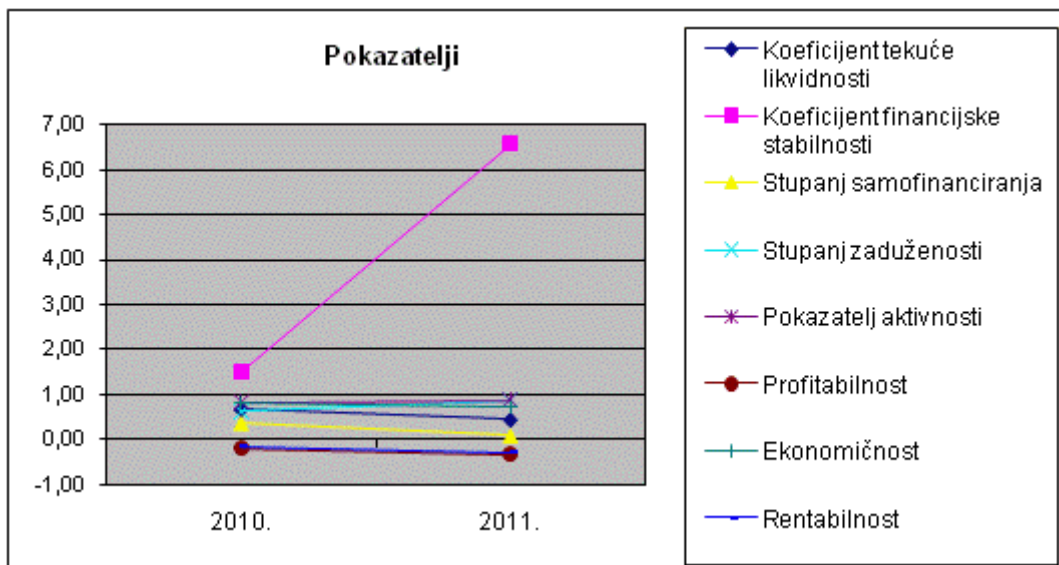
Opis	2010.	2011.	Index 11/10
MATERIJALNA IMOVINA			
1. Građevinski objekti			
2. Tehnička postrojenja i uređaji	1.249.953,86	112.000,00	9
3. Uredska oprema	13.186,77	19.750,00	150
4. Kompjutorska oprema	581.200,78	1.169.101,82	201
5. Telefonski aparati	3.738,22		
6. Transportna sredstva	9.577,72		
7. Uredski namještaj	1.740,00	3.613,68	208
8. Pogonski inventar			
9. Alati	15.196,02		
NEMATERIJALNA IMOVINA			
1. Patenti i licence		133.820,00	
UKUPNO	1.874.593,37	1.438.285,50	76,73

NETO RADNI KAPITAL

Neto radni kapital, kao razlika tekućih sredstava i tekućih obveza Društva, na dan 31. prosinca 2011. godine iznosi -71.632.613,66 kuna, dok je u istom razdoblju prethodne godine iznosio -32.536.744,16 kuna. Negativan trend rezultat je smanjenja tekućih sredstava i povećanja tekućih obveza Društva.

FINANCIJSKI POKAZATELJI POSLOVANJA

POKAZATELJ	2010.	2011.	Index 11/10
Koeficijent tekuće likvidnosti	0,67	0,45	67
Koeficijent financijske stabilnosti	1,50	6,58	439
Stupanj samofinanciranja	0,37	0,09	24
Stupanj zaduženosti	0,62	0,87	140
Pokazatelj aktivnosti	0,82	0,87	106
Profitabilnost	-0,20	-0,33	165
Ekonomičnost	0,81	0,72	89
Rentabilnost	-0,16	-0,29	181



Koeficijent trenutne likvidnosti na dan bilance 2011. smanjio se za 62% zbog smanjenja novca na računu i povećanja kratkoročnih obveza.

Koeficijent ubrzane likvidnosti smanjio se za 35% i upućuje na nepovoljniju situaciju nego 2010. godine.

Koeficijent tekuće likvidnosti iskazuje omjer kratkotrajne imovine prema kratkoročnim obvezama na dan bilance i ukazuje na nepovoljniju situaciju nego 2010. godine zbog smanjenja kratkotrajne imovine za 10% i povećanja kratkoročnih obveza za 33%.

Koeficijent financijske stabilnosti pokazuje da se dio dugotrajne imovine počeo financirati iz kratkoročnih izvora što je dugoročno nepovoljno za financijsku stabilnost Društva.

Koeficijent zaduženosti ukazuje na činjenicu da se 87% ukupne imovine u 2011. financiralo iz tuđeg kapitala (obveza) i povećao se za 42% u odnosu na 2010. godinu.

Koeficijent vlastitog financiranja pokazuje u kolikom se omjeru vlastitim kapitalom financira ukupna imovina Društva. Index ukazuje na smanjenje vlastitog financiranja za 76% u odnosu na prethodnu godinu.

Koeficijent financiranja koji pokazuje odnos između ukupnih obveza i vlastitog kapitala povećan je za 6 puta u odnosu na dan bilance prethodne godine.

Koeficijenti obrtaja imovine ukazuju na povećanje brzine obrtaja imovine Društva u 2011. godini za 5% u odnosu na prethodnu godinu

Koeficijentom obrtaja potraživanja iskazuje se brzina naplate potraživanja (omjer ukupnih prihoda i potraživanja) i povećan je za 7% u odnosu na prethodnu godinu.

Pokazatelj ekonomičnosti ukupnog poslovanja smanjen je u odnosu na prethodnu godinu za 10%. Po jedinici rashoda Društvo ostvaruje 0,72 kune prihoda (omjer ukupnih prihoda i ukupnih rashoda).

Prilog

U prilogu se nalaze temeljna financijska izvješća za tekuću i prethodnu godinu kao i podaci potrebni za sagledavanje poslovanja Društva u 2011. godini.

BILANCA na dan 31. prosinca

u kn

Oznaka pozicije	Naziv pozicije	2010.	2011.	Index 3/2
0	1	2	3	4
AKTIVA				
1.	Potraživanja za upisani a neuplaćeni kapital			
2.	Dugotrajna imovina	106.384.170,89	91.767.475,06	86
2.1.	Nematerijalna imovina		133.820,00	
2.2.	Materijalna imovina	105.605.146,20	90.652.156,35	86
2.2.1.	Zemljište	603.830,74	603.830,74	100
2.2.2.	Građevinski objekti	58.117.942,92	50.780.223,01	87
2.2.3.	Postrojenja i oprema	44.567.881,23	37.459.108,90	84
2.2.4.	Alati, pogonski inventar i transportna imovina	1.215.105,82	708.608,21	58
2.2.5.	Predujmovi za materijalnu imovinu			
2.2.6.	Materijalna imovina u pripremi			
2.2.7.	Ostala materijalna imovina	1.100.385,49	1.100.385,49	100
2.3.	Dugotrajna financijska imovina	756.967,78	960.857,92	127
2.3.1.	Sudjelujući interesi (udjeli)	212.744,00	210.717,92	99
2.3.2.	Ulaganja u vrijednosne papire	1.594,08	1.594,08	100
2.3.3.	Dani zajmovi, depoziti i slično	542.629,70	748.545,92	138
2.4.	Potraživanja	22.056,91	20.640,79	94
2.4.1.	Potraživanja po osnovi prodaje na kredit	22.056,91	20.640,79	94
3.	Kratkotrajna imovina (obrotna sredstva)	65.963.631,89	59.618.556,70	90
3.1.	Zalihe	5.494.123,70	4.559.368,19	83
3.1.1.	Sirovine i materijal	4.850.218,97	4.526.559,92	93
3.1.2.	Proizvodnja u tijeku	385.378,08	22.377,76	6
3.1.3.	Predujmovi za zalihe	258.526,65	10.430,51	4
3.2.	Potraživanja	40.654.303,92	35.191.921,44	87
3.2.1.	Potraživanja od povezanih poduzetnika	1.307.403,55	2.116.717,62	
3.2.2.	Potraživanja od kupaca	38.985.365,03	32.671.701,03	84
3.2.3.	Potraživanja od zaposlenika i članova poduzetnika	710,65	1.000,00	141
3.2.4.	Potraživanja od države i drugih institucija	360.824,69	402.502,79	112
3.2.5.	Ostala potraživanja			
3.3.	Kratkotrajna financijska imovina	19.190.000,00	19.550.000,00	102
3.3.1.	Dani zajmovi, depoziti i slično	19.190.000,00	19.550.000,00	102
4.	Novac u banci i blagajni	625.204,27	317.267,07	51
UKUPNA AKTIVA		172.347.802,78	151.386.031,76	88
PASIVA				
1.	Kapital i rezerve	63.169.582,97	13.040.618,01	21
1.1.	Temeljni (upisani) kapital	106.168.300,00	106.168.300,00	100
1.2.	Rezerve iz dobiti			
1.2.1.	Zakonske rezerve			
1.2.2.	Rezerve za vlastite dionice	1.337.846,60	1.337.846,60	100
1.2.3.	Vlastite dionice i udjeli (odbitna stavaka)	1.337.846,60	1.337.846,60	100
1.2.4.	Ostale rezerve			
1.3.	Preneseni gubitak	8.773.675,91	42.998.717,03	
1.4.	Gubitak poslovne godine	34.225.041,12	50.128.964,96	146
2.	Rezerviranja	2.946.084,65	6.191.421,19	210
2.1.	Rezerviranja za mirovine, otpremnine i slične obveze	754.204,00	6.191.421,19	821
2.2.	Druga rezerviranja	2.191.880,65		
3.	Dugoročne obveze	7.731.759,11	902.822,20	12
3.1.	Obveze prema bankama i drugim financijskim institucijama	7.716.848,93	888.874,68	12
3.2.	Ostale dugoročne obveze	14.910,18	13.947,52	94
4.	Kratkoročne obveze	98.499.850,07	131.232.121,34	133
4.1.	Obveze za zajmove, depozite i slično			
4.2.	Obveze prema bankama i drugim financijskim institucijama	45.021.299,91	52.741.611,34	117
4.3.	Obveze za predujmove	87.740,95	50.826,95	58
4.4.	Obveze prema dobavljačima	40.822.400,17	45.546.720,80	112
4.5.	Obveze prema zaposlenicima	2.595.148,62	2.600.830,63	100
4.6.	Obveze za poreze, doprinose i slična davanja	9.660.997,55	28.570.441,62	296
4.7.	Ostale kratkoročne obveze	312.262,87	1.721.690,00	551
5.	Odgodeno plaćanje troškova i prihoda budućega razdoblja	525,98	19.049,02	3.622
UKUPNA PASIVA		172.347.802,78	151.386.031,76	88

RAČUN DOBITI I GUBITKA
za razdoblje od 1. siječnja do 31. prosinca

Redni broj	Naziv pozicije	2010. ostvareno	2011. ostvareno	Index 4/2
0	1	2	3	4
1.	POSLOVNI PRIHODI	140.927.327,91	129.373.954,32	91,80
1.1.	Prihod od prodaje usluga tiskanja	125.652.231,63	114.579.550,23	91,19
1.1.	Prihod od prodaje ostalih usluga	2.545.394,73	2.403.112,72	94,41
1.1.	Prihod od prodaje otpadnog materijala	1.709.518,34	2.116.931,04	123,83
1.1.	Ostalo	449.295,00	433.125,00	96,40
1.1.	Ukupni prihodi od prodaje u zemlji	130.356.439,70	119.532.718,99	91,70
1.2.	Prihod od prodaje usluga tiskanja	3.291.494,24	2.397.272,64	72,83
1.2.	Ukupni prihodi od prodaje u inozemstvu	3.291.494,24	2.397.272,64	72,83
1.3.	Prihod od upravljanja i održavanja zgrade	2.520.000,00	2.520.000,00	100,00
1.3.	Ostalo	4.759.393,97	4.923.962,69	103,46
1.3.	Ukupni ostali poslovni prihodi	7.279.393,97	7.443.962,69	102,26
2.	POSLOVNI RASHODI	169.043.500,85	173.746.078,83	102,78
2.1.1.	Povećanje zaliha nedovršene proizvodnje	286.608,48		
2.1.2.	Smanjenje zaliha nedovršene proizvodnje		577.368,32	
2.2.	RASHODI RAZDOBLJA	169.330.109,33	173.168.710,51	102,27
2.2.1.	Materijalni troškovi	85.219.123,38	84.179.522,37	98,78
	Osnovni materijal	49.489.956,21	51.729.731,02	104,53
	Pomoćni materijal	4.370.851,63	4.639.537,12	106,15
	Rezervni djelovi za održavanje i popravak	1.371.789,01	1.197.844,17	87,32
	Energija	11.302.329,30	12.258.636,91	108,46
	Ostalo	38.921,05	20.581,57	52,88
2.2.1.1.	Troškovi sirovina i materijala	66.573.847,20	69.846.330,79	104,92
2.2.1.2.	Troškovi prodane robe	841.312,54	715.061,10	84,99
	Prijevozne usluge	250.871,08	137.396,32	54,77
	Telefonski troškovi	1.540.535,58	1.181.740,27	76,71
	Usluge grafičke pripreme, tiska i dorade	1.780.554,67	768.858,92	43,18
	Tekuće održavanje	2.765.252,35	2.199.216,44	79,53
	Usluge čišćenja	1.047.647,42	822.039,11	78,47
	Troškovi vode	1.233.611,29	1.023.620,93	82,98
	Usluge zaštite okoliša	667.152,69	606.750,64	90,95
	Troškovi za rad po ugovoru	3.811.929,31	2.773.392,30	72,76
	Reprezentacija	226.414,28	122.048,56	53,90
	Trošak zakupa tiskarskog stroja	602.236,59	1.152.296,21	191,34
	Ostalo	3.877.758,38	2.830.770,78	73,00
2.2.1.3.	Vanjski troškovi (usluge)	17.803.963,64	13.618.130,48	76,49
2.2.2.	Troškovi osoblja	47.885.929,96	45.353.342,35	94,71
2.2.3.	Amortizacija	16.541.541,92	15.855.342,09	95,85
2.2.4.	Vrijednosno usklađivanje kratkotrajne imovine	2.738.487,38	12.241.689,78	447,02
2.2.5.	Rezerviranja	2.341.562,65	3.532.606,54	150,87
	Dnevnice i putni troškovi	85.850,01	36.770,02	42,83
	Naknade zaposlenima	669.897,60	271.188,19	40,48
	Otpremnine	603.286,68	517.842,04	85,84
	Premije osiguranja	857.174,95	448.361,79	52,31
	Bankarske usluge	366.796,60	138.650,06	37,80
	Naknada troškova prijevoza na posao i s posla	1.743.091,16	1.656.021,16	95,00
	Komunalna i vodna naknada	2.344.381,08	2.093.378,88	89,29
	Troškovi pričuve	4.747.111,68	4.711.691,20	99,25
	Ostalo	3.185.874,28	2.132.304,04	66,93
2.2.6.	Ostali troškovi poslovanja	14.603.464,04	12.006.207,38	82,21
3.	FINANCIJSKI PRIHODI	1.043.862,52	2.140.945,56	205,10
3.1.	Pozitivne tečajne razlike	191.283,95	175.366,85	91,68
3.2.	Ostalo	852.578,57	1.965.578,71	230,55
4.	FINANCIJSKI RASHODI	7.152.730,70	7.897.786,01	110,42
4.1.	Kamate na kredite	4.537.612,37	3.440.224,21	75,82
4.2.	Zatezne kamate	1.662.554,68	3.178.883,61	191,20
4.3.	Negativne tečajne razlike	951.660,77	1.276.652,11	134,15
4.4.	Ostalo	902,88	2.026,08	224,40
5.	UKUPNI PRIHODI	141.971.190,43	131.514.899,88	92,63
6.	UKUPNI RASHODI	176.196.231,55	181.643.864,84	103,09
7.	DOBIT/GUBITAK	-34.225.041,12	-50.128.964,96	146,47

NOVČANI TOK

za razdoblje od 1. siječnja do 31. prosinca

u kn

Redni broj	Naziv pozicije	2010.	2011. procjena	Index 2/1
0	1	2	3	4
POSLOVNE AKTIVNOSTI				
1.1.	Novčani primici od kupaca	137.611.090,99	93.486.047,59	68
1.2.	Novčani primici od osiguranja za naknadu šteta			
1.3.	Ostali novčani primici	2.081.946,85	1.481.689,84	71
1.	UKUPNO NOVČANI PRIMICI	139.693.037,84	94.967.737,43	68
2.1.	Novčani izdaci dobavljačima	60.074.768,71	51.576.692,11	86
2.2.	Novčani izdaci za zaposlene	39.391.481,75	29.698.519,17	75
2.3.	Novčani izdaci za osiguranje za naknade šteta			
2.4.	Novčani izdaci za kamate	4.717.975,81	1.286.279,97	27
2.5.	Novčani izdaci za poreze	6.127.761,24	1.478.840,26	24
2.6.	Ostali novčani izdaci	20.467.438,10	16.164.720,57	79
2.	UKUPNO NOVČANI IZDACI	130.779.425,61	100.205.052,08	77
3.	NETO POVEĆANJE NOVČANOG TIJEKA OD POSLOVNIH AKTIVNOSTI	8.913.612,23		
4.	NETO SMANJENJE NOVČANOG TIJEKA OD POSLOVNIH AKTIVNOSTI		5.237.314,65	
INVESTICIJSKE AKTIVNOSTI				
5.1.	Novčani izdaci za kupnju dugotrajne materijalne i nematerijalne imovine	10.073.486,00	174.394,03	2
5.2.	Ostali novčani izdaci od investicijskih aktivnosti			
5.	UKUPNO NOVČANI IZDACI	10.073.486,00	174.394,03	2
6.	NETO POVEĆANJE NOVČANOG TIJEKA OD INVESTICIJSKIH AKTIVNOSTI			
7.	NETO SMANJENJE NOVČANOG TIJEKA OD INVESTICIJSKIH AKTIVNOSTI	10.073.486,00	174.394,03	2
FINANCIJSKE AKTIVNOSTI				
8.1.	Novčani primici od glavnice kredita, zadužnica, pozajmica i dr. posudbi	1.850.000,00	10.000.000,00	541
8.2.	Ostali primici od financijskih aktivnosti	43.784,60	43.319,69	99
8.	UKUPNO NOVČANI PRIMICI	1.893.784,60	10.043.319,69	530
9.1.	Novčani izdaci za otplatu glavnice kredita i obveznica	2.984.509,41	4.579.548,21	153
9.2.	Novčani izdaci za otkup vlastitih dionica			
9.3.	Ostali novčani izdaci od financijskih aktivnosti	190.000,00	360.000,00	189
9.	UKUPNO NOVČANI IZDACI	3.174.509,41	4.939.548,21	156
10.	NETO POVEĆANJE NOVČANOG TIJEKA OD FINANCIJSKIH AKTIVNOSTI		5.103.771,48	
11.	NETO SMANJENJE NOVČANOG TIJEKA OD FINANCIJSKIH AKTIVNOSTI	1.280.724,81		
12.	Ukupno povećanje novčanog tijeka			
13.	Ukupno smanjenje novčanog tijeka	2.440.598,58	307.937,20	13
14.	Novac i novčani ekvivalenti na početku razdoblja	3.065.802,85	625.204,27	20
15.	Povećanje novca i novčanih ekvivalenata			
16.	Smanjenje novca i novčanih ekvivalenata	2.440.598,58	307.937,20	13
17.	Novac i novčani ekvivalenti na kraju razdoblja	625.204,27	317.267,07	51

IZVJEŠĆE O TEKUĆIM SREDSTVIMA I TEKUĆIM OBVEZAMA

na dan 31.12.

u kn

Opis	2010.	2011.	Index 2/1
0	1	2	3
TEKUĆA SREDSTVA			
Zalihe	5.494.123,70	4.559.368,19	83
- sirovine i materijal	4.850.218,97	4.526.559,92	93
- proizvodnja u tijeku	385.378,08	22.377,76	6
- predujmovi za zalihe	258.526,65	10.430,51	4
Potraživanja	40.654.303,92	35.191.921,44	87
- od povezanih poduzetnika	1.307.403,55		
- od kupaca	38.985.365,03	34.788.418,65	89
- od zaposlenika i članova poduzetnika	710,65	1.000,00	141
- od države i drugih institucija	360.824,69	402.502,79	112
- ostala potraživanja			
Financijska imovina	19.190.000,00	19.550.000,00	102
Dani zajmovi, depoziti i slično	19.190.000,00	19.550.000,00	102
Novac u banci i blagajni	625.204,27	317.267,07	51
UKUPNO TEKUĆA SREDSTVA	65.963.631,89	59.618.556,70	90
TEKUĆE OBVEZE			
- prema bankama i dr. fin. institucijama	45.021.299,91	52.741.611,34	117
- za predujmove	87.740,95	50.826,95	58
- prema dobavljačima	40.822.400,17	45.546.720,80	112
- prema zaposlenicima	2.595.148,62	2.600.830,63	100
- za poreze, doprinose i slična davanja	9.660.997,55	28.570.441,62	296
- ostale kratkoročne obveze	312.262,87	1.721.690,00	551
- odgođeno plaćanje troškova i prihoda budućeg razdoblja	525,98	19.049,02	
UKUPNE TEKUĆE OBVEZE	98.500.376,05	131.251.170,36	133
NETO RADNI KAPITAL	-32.536.744,16	-71.632.613,66	220

**PREGLED STANJA OBVEZA PREMA DOBAVLJAČIMA I
POTRAŽIVANJA OD KUPACA
na dan 31.12.**

u kn

Opis	2010.	2011.	Index 2/1
0	1	2	3
Obveze prema dobavljačima	40.582.095,53	45.041.686,91	111
- Dobavljači u zemlji	30.980.708,87	33.493.127,09	108
- Dobavljači iz inozemstva	9.601.386,66	11.548.559,82	120
Dospjele obveze	22.861.939,71	22.442.651,55	98
- Dobavljači u zemlji	17.896.666,91	17.408.823,30	97
- Dobavljači iz inozemstva	4.965.272,80	5.033.828,25	101
Obveze za investicije	240.304,64	505.033,89	210
- Dobavljači u zemlji	240.304,64	505.033,89	210
- Dobavljači iz inozemstva			
Dospjele obveze	239.184,91	170.046,33	71
- Dobavljači u zemlji	239.184,91	170.046,33	71
- Dobavljači iz inozemstva			
UKUPNE OBVEZE	40.822.400,17	45.546.720,80	112
- U zemlji	31.221.013,51	33.998.160,98	109
- U inozemstvu	9.601.386,66	11.548.559,82	120
UKUPNO DOSPJELE OBVEZE	23.101.124,62	22.612.697,88	98
- U zemlji	18.135.851,82	17.578.869,63	97
- U inozemstvu	4.965.272,80	5.033.828,25	101
Obveze prema državnom proračunu - PDV			
Dospjele obveze prema državnom proračunu - PDV			
POTRAŽIVANJA OD KUPACA	40.292.768,28	34.788.418,65	86
- Kupci u zemlji	38.879.485,59	34.063.002,22	88
- Kupci iz inozemstva	1.413.282,69	725.416,43	51
Dospjela potraživanja	17.411.654,66	10.246.583,74	59
- Kupci u zemlji	16.042.826,18	9.954.858,76	62
- Kupci iz inozemstva	1.368.828,48	291.724,98	21
Potraživanja od državnog proračuna	136.954,31	115.726,24	84
Dospjela potraživanja od državnog proračuna			

OBVEZE PREMA DOBAVLJAČIMA

na dan 31.12.

u kn

Opis	2010.		2011.		Index 3/1
	Iznos	% udjela	Iznos	% udjela	
0	1	2	3	4	5
DOSPJELE OBVEZE	23.101.124,61	56,59	22.612.697,88	49,65	98
· <i>do 30 dana</i>	<i>7.456.445,26</i>	<i>18,27</i>	<i>6.469.251,94</i>	<i>14,20</i>	<i>87</i>
· <i>od 30 - 60 dana</i>	<i>3.590.143,30</i>	<i>8,79</i>	<i>2.652.831,83</i>	<i>5,82</i>	<i>74</i>
· <i>od 60 - 90 dana</i>	<i>2.828.823,11</i>	<i>6,93</i>	<i>1.703.993,43</i>	<i>3,74</i>	<i>60</i>
· <i>preko 90 dana</i>	<i>9.225.712,94</i>	<i>22,60</i>	<i>11.786.620,68</i>	<i>25,88</i>	<i>128</i>
NEDOSPJELE OBVEZE	17.721.275,56	43,41	22.934.022,92	50,35	129
UKUPNE OBVEZE	40.822.400,17	100,00	45.546.720,80	100,00	112

OBVEZE PREMA DOBAVLJAČIMA

na dan 31.12.2011.

u kn

Opis	Dobavljači u vlasništvu RH	Ostali dobavljači	Ukupno	% udjela
0	1	2	3	4
DOSPJELE OBVEZE	11.099.913,34	11.512.784,54	22.612.697,88	49,65
- do 30 dana	2.608.218,74	3.861.033,20	6.469.251,94	14,20
- od 30 - 60 dana	527.267,63	2.125.564,20	2.652.831,83	5,82
- od 60 - 90 dana	492.522,45	1.211.470,98	1.703.993,43	3,74
- preko 90 dana	7.471.904,52	4.314.716,16	11.786.620,68	25,88
NEDOSPJELE OBVEZE	6.974.854,36	15.959.168,56	22.934.022,92	50,35
UKUPNE OBVEZE	18.074.767,70	27.471.953,10	45.546.720,80	100,00

POTRAŽIVANJA OD KUPACA

na dan 31.12.

u kn

Opis	2010.		2011.		Index 3/1
	Iznos	% udjela	Iznos	% udjela	
0	1	2	3	4	5
DOSPJELA POTRAŽIVANJA	17.411.654,66	43,21	10.246.583,74	29,45	59
· <i>do 30 dana</i>	<i>5.016.741,49</i>	12,45	<i>3.343.298,52</i>	9,61	67
· <i>od 30 - 60 dana</i>	<i>2.315.801,37</i>	5,75	<i>1.556.799,22</i>	4,48	67
· <i>od 60 - 90 dana</i>	<i>1.348.996,11</i>	3,35	<i>1.650.212,88</i>	4,74	122
· <i>preko 90 dana</i>	<i>8.730.115,69</i>	21,67	<i>3.696.273,12</i>	10,63	42
NEDOSPJELA POTRAŽIVANJA	22.881.113,92	56,79	24.541.834,91	70,55	107
UKUPNA POTRAŽIVANJA	40.292.768,58	100,00	34.788.418,65	100,00	86

POTRAŽIVANJA OD KUPACA

na dan 31.12.2011.

u kn

Opis	Kupci u vlasništvu RH	Ostali kupci	Ukupno	% udjela
0	1	2	3	4
DOSPJELA POTRAŽIVANJA	166.339,62	10.080.244,12	10.246.583,74	29,45
- do 30 dana		3.343.298,52	3.343.298,52	9,61
- od 30 - 60 dana		1.556.799,22	1.556.799,22	4,48
- od 60 - 90 dana	166.339,62	1.483.873,26	1.650.212,88	4,74
- preko 90 dana		3.696.273,12	3.696.273,12	10,63
NEDOSPJELA POTRAŽIVANJA		24.541.834,91	24.541.834,91	70,55
UKUPNA POTRAŽIVANJA	166.339,62	34.622.079,03	34.788.418,65	100,00

PREGLED STANJA OBVEZA I POTRAŽIVANJA PO KREDITIMA

na dan 31.12.

u kn

Opis	2010.	2011.	Index 2/1
0	1	2	3
UKUPNE OBVEZE PO KREDITIMA			
Domaće banke i finansijske institucije	52.738.148,84	53.630.486,02	102
- kratkoročni krediti	45.021.299,91	52.741.611,34	117
- dugoročni krediti	7.716.848,93	888.874,68	12
DOSPJELE OBVEZE PO KREDITIMA			
Domaće banke i finansijske institucije			
- kratkoročni krediti			
- dugoročni krediti			
UKUPNA POTRAŽIVANJA PO KREDITIMA			
Plasmani (tuzemni i inozemni)	19.732.629,70	20.298.545,92	103
- kratkoročni krediti	19.190.000,00	19.550.000,00	102
- dugoročni krediti	542.629,70	748.545,92	138
DOSPJELA POTRAŽIVANJA PO KREDITIMA			
Plasmani (tuzemni i inozemni)			
- kratkoročni krediti			
- dugoročni krediti			

POKAZATELJI USPJEŠNOSTI POSLOVANJA

na dan bilance 31.12.2011.

I. Pokazatelji likvidnosti

Koeficijent trenutne likvidnosti (KTrL)

(u 000 kn)

OPIS	2010.	2011.	Index
Novac	625	317	51
Kratkoročne obveze	98.450	131.232	133
KTrL	0,01	0,002	38

Koeficijent ubrzane likvidnosti (KUL)

(u 000 kn)

OPIS	2010.	2011.	Index
Novac i kratkotrajna potraživanja	41.280	35.509	86
Kratkoročne obveze	98.450	131.232	133
KUL <small>(standard ≥ 1)</small>	0,42	0,27	65

Koeficijent tekuće likvidnosti (KTL)

(u 000 kn)

OPIS	2010.	2011.	Index
Kratkotrajna imovina	65.964	59.619	90
Kratkoročne obveze	98.450	131.232	133
KTL <small>(standard ≥ 2)</small>	0,67	0,45	68

Koeficijent financijske stabilnosti (KFS)

(u 000 kn)

OPIS	2010.	2011.	Index
Dugotrajna imovina	106.384	91.767	86
Kapital i rezerve i dugoročne obveze	70.902	13.944	20
KFS <small>(standard ≤ 1)</small>	1,50	6,58	439

II. Pokazatelji zaduženosti

Koeficijent zaduženosti (KZ)

(u 000 kn)

OPIS	2010.	2011.	Index
Ukupne obveze	106.182	132.135	124
Ukupna imovina	172.348	151.386	88
KZ	0,62	0,87	142

Koeficijent vlastitog financiranja (KVF)*(u 000 kn)*

OPIS	2010.	2011.	Index
Kapital i rezerve	63.170	13.041	21
Ukupna imovina	172.348	151.386	88
KVF	0,37	0,09	24

Koeficijent financiranja (KF)*(u 000 kn)*

OPIS	2010.	2011.	Index
Ukupne obveze	106.182	132.135	124
Kapital i rezerve	63.170	13.041	21
KF <i>(standard ≤ 2)</i>	1,68	10,13	603

III. Pokazatelji aktivnosti**Koeficijent obrtaja ukupne imovine (KOui)***(u 000 kn)*

OPIS	2010.	2011.	Index
Ukupni prihodi	141.971	131.515	93
Ukupna imovina	172.348	151.386	88
KOui	0,82	0,87	105

Koeficijent obrtaja kratkotrajne imovine (KOki)*(u 000 kn)*

OPIS	2010.	2011.	Index
Ukupni prihodi	141.971	131.515	93
Kratkotrajna imovina	65.964	59.619	90
KOki	2,15	2,21	102

Koeficijent obrtaja potraživanja (KOp)*(u 000 kn)*

OPIS	2010.	2011.	Index
Ukupni prihodi	141.971	131.515	93
Potraživanja	40.654	35.192	87
Kop	3,49	3,74	107

Ekonomičnost ukupnog poslovanja (Eu)*(u 000 kn)*

OPIS	2010.	2011.	Index
Ukupni prihodi	141.971	131.515	93
Ukupni rashodi	176.196	181.644	103
Eu	0,81	0,72	90

IV. Pokazatelji rentabilnosti i ostali

Rentabilnost ukupne imovine (ROA)

(u 000 kn)

OPIS	2010.	2011.	Index
Dobit/gubitak nakon oporezivanja + kamate	-28.025	-43.510	155
Ukupna imovina	172.348	151.386	88
ROA	-0,16	-0,29	177

Rentabilnost dioničkog kapitala (ROE)

(u 000 kn)

OPIS	2010.	2011.	Index
Dobit/gubitak nakon oporezivanja	-34.225	-50.129	146
Kapital i rezerve	63.170	13.041	21
ROE	-0,54	-3,84	709

Knjigovodstvena vrijednost dionice (BVPS)

(u kn)

OPIS	2010.	2011.	Index
Kapital i rezerve	63.169.583	13.040.618	21
Broj dionica	1.043.981	1.043.981	100
BVPS	60,51	12,49	21

Operativna dobit (EBIT)

(u 000 kn)

OPIS	2010.	2011.	Index
Poslovni prihodi	140.927	129.374	92
Poslovni rashodi	169.044	173.746	103
EBIT	-28.117,00	-44.372,00	158

Struktura radnika prema organizaciji na dan 31.prosinca 2011.

Radna jedinica	2010.		2011.		Index	
	Broj zaposlenika	Postotak udjela %	Broj zaposlenika	Postotak udjela %	3/1	4/2
0	1	2	3	4	5	6
Ured direktora	9	2,26	11	2,89	122	128
<i>Prodaja grafičkih usluga</i>	17	4,26				
<i>Tehnološka priprema rada</i>	10	2,51				
<i>Prodaja i tehnološka priprema</i> □			24	6,30		
Prodaja i tehnološka priprema - ukupno (radne jedinice spojene 01.11.2011.)	27	6,77	24	6,30	89	93
Nabava	19	4,76	18	4,72	95	99
Računovodstvo i financije	10	2,51	11	2,89	110	115
Plan i analiza	3	0,75	3	0,79	100	105
Opći poslovi	6	1,50	5	1,31	83	87
Pravni i kadrovski poslovi	4	1,00	2	0,52	50	52
Priprema tiskovne forme (radna jedinica ukinuta 27.10.2011.)	2	0,50				
CTP	36	9,02	37	9,71	103	108
Novinski tisak	51	12,78	51	13,39	100	105
Tisak iz arka	17	4,26	17	4,46	100	105
Revijalni tisak	52	13,03	50	13,12	96	101
Dorada	118	29,57	113	29,66	96	100
Održavanje	37	9,27	32	8,40	86	91
Informatika	8	2,01	7	1,84	88	92
Ukupno VJESNIK d.d.	399	100,00	381	100,00	95	

ZAPOSLENI PO STRUČNOJ SPREMI

Stručna sprema	Stanje na dan 31.12.2010.	Stanje na dan 31.12.2011.	Index
1	2	3	4(3/2)
DR	2		
MR	4	5	125
VSS	39	29	74
VŠS	23	24	104
SSS	218	218	100
NSS	54	50	93
VKV	29	26	90
KV	26	25	96
PKV	2	2	100
NKV	2	2	100
Ukupno	399	381	95

VJESNIK
dioničko društvo, Zagreb

**Godišnji financijski izvještaji i
Izješće neovisnog revizora
za 2011. godinu**

	Stranica
Odgovornost za financijske izvještaje	1
Izvešće neovisnog revizora	2 - 3
Račun dobiti i gubitka / Izvještaj o sveobuhvatnoj dobiti	4
Bilanca / Izvještaj o financijskom položaju	5 - 6
Izvještaj o promjenama kapitala	7
Izvještaj o novčanom tijeku	8
Bilješke uz financijske izvještaje	9 - 33

ODGOVORNOST ZA FINACIJSKE IZVJEŠTAJE

Uprava društva **VJESNIK d.d.**, Zagreb, Slavonska avenija 4 ("Društvo") je dužna osigurati da godišnji financijski izvještaji za 2011. godinu budu sastavljeni u skladu sa Zakonom o računovodstvu (NN 109/07) i Međunarodnim standardima financijskog izvještavanja (NN 136/09, 8/10, 18/10, 27/10, 65/10, 120/10, 58/11, 140/11) koje je objavio Odbor za standarde financijskog izvještavanja imenovan od strane Vlade Republike Hrvatske, tako da pružaju istinit i objektivan prikaz financijskog stanja, rezultata poslovanja, promjena kapitala i novčanih tijekova Društva za to razdoblje.

Na temelju provedenih istraživanja, Uprava opravdano očekuje da Društvo ima odgovarajuća sredstva za nastavak poslovanja u doglednoj budućnosti. Sukladno tomu, Uprava je izradila financijske izvještaje pod pretpostavkom neograničenosti vremena poslovanja Društva.

Pri izradi financijskih izvještaja Uprava je odgovorna:

- za odabir i potom dosljednu primjenu odgovarajućih računovodstvenih politika;
- za davanje razumnih i razboritih prosudbi i procjena;
- za primjenu važećih standarda financijskog izvještavanja i za objavu i objašnjenje u financijskim izvještajima svakog odstupanja koje je od materijalnog značaja; te
- izradu financijskih izvještaja uz pretpostavku o neograničenosti vremena poslovanja, osim ako je pretpostavka neprimjerena.

Uprava je odgovorna za vođenje ispravnih računovodstvenih evidencija, koje će u bilo koje doba s prihvatljivom točnošću odražavati financijski položaj i rezultate poslovanja Društva, kao i njihovu usklađenost sa Zakonom o računovodstvu (NN 109/07) i Međunarodnim standardima financijskog izvještavanja (NN 136/09, 8/10, 18/10, 27/10, 65/10, 120/10, 58/11, 140/11) koje je objavio Odbor za standarde financijskog izvještavanja. Uprava je također odgovorna za čuvanje imovine Društva, pa stoga i za poduzimanje opravdanih mjera da bi se spriječile i otkrile prijevare i ostale nezakonitosti.

Potpisano u ime Uprave:

Zlatko Šošćarić, predsjednik Uprave



VJESNIK d.d., Zagreb
Slavonska avenija 4
10 000 Zagreb

29. ožujka 2012. godine

AUDIT d.o.o. za revizijske usluge
Baštijanova 52 A
10000 Zagreb
HRVATSKA

Tel: + 385 (0) 1 3667 994
+ 385 (0) 1 3667 995
+ 385 (0) 1 3667 996
Fax: + 385 (0) 1 3667 997
E-mail: audit-revizija@audit.hr

IZVJEŠĆE NEOVISNOG REVIZORA

Dioničarima društva VJESNIK d.d., Zagreb

1. Obavili smo reviziju priloženih godišnjih financijskih izvještaja društva **VJESNIK d.d., Zagreb**, Slavonska avenija 4 ("Društvo") za godinu koja je završila 31. prosinca 2011., koji se sastoje od Balance/Izvještaja o financijskom položaju na 31. prosinca 2011., Računa dobiti i gubitka/Izvještaja o sveobuhvatnoj dobiti, Izvještaja o promjenama kapitala i Izvještaja o novčanom tijeku za tada završenu godinu, kao i pripadajućih Bilješki uz financijske izvještaje u kojima je iznijet sažetak značajnih računovodstvenih politika i ostalih objašnjenja.

Odgovornost Uprave Društva

2. Uprava Društva je odgovorna za sastavljanje i fer prezentaciju priloženih financijskih izvještaja u skladu s Međunarodnim standardima financijskog izvještavanja koji su na snazi u Republici Hrvatskoj i za one interne kontrole za koje Uprava Društva odredi da su potrebne za omogućavanje sastavljanja financijskih izvještaja koji su bez značajnog pogrešnog prikazivanja uslijed prijevare ili pogreške.

Odgovornost revizora

3. Naša odgovornost je izraziti mišljenje o priloženim financijskim izvještajima na osnovi obavljene revizije. Reviziju smo obavili u skladu s Međunarodnim revizijskim standardima. Ti standardi zahtijevaju da postupamo u skladu sa zahtjevima etike i reviziju planiramo i obavimo kako bismo stekli razumno uvjerenje o tome jesu li financijski izvještaji bez značajnih pogrešnih prikazivanja.

Revizija uključuje obavljanje postupaka radi pribavljanja revizijskih dokaza o iznosima i objavama u financijskim izvještajima. Izbor odabranih postupaka ovisi o revizorovoj prosudbi, uključujući procjenu rizika značajnih pogrešnih iskaza u financijskim izvještajima uslijed prijevare ili pogrešaka. Pri tom procjenjivanju rizika, revizor razmatra interne kontrole, koje su važne Društvu za sastavljanje i fer prezentiranje financijskih izvještaja, kako bi obavio revizijske postupke prikladne u postojećim okolnostima, ali ne i u svrhu izražavanja mišljenja o uspješnosti internih kontrola. Revizija također obuhvaća procjenu prikladnosti primijenjenih računovodstvenih politika i razboritost računovodstvenih procjena Uprave Društva, kao i ocjenu cjelokupnog prikaza financijskih izvještaja.

Vjerujemo da revizijski dokazi koje smo prikupili jesu dostatni i prikladni kao osnova za izražavanje našeg mišljenja.

Osnova za izražavanje Mišljenja s rezervom

4. Kao što je iznijeto u Bilješkama 22. i 25. uz financijske izvještaje, u Bilanci na 31. prosinca 2011. iskazana kratkotrajna potraživanja u iznosu od 2.116.718 kn i iskazana kratkotrajna financijska imovina u iznosu od 19.550.000 kn od Vjesnik-Naklada d.o.o., Zagreb su neizvjesna u pogledu povrata slijedom činjenice da je Vjesnik-Naklada d.o.o., Zagreb u značajnim teškoćama poslovanja, te se razmatra i nužnost pokretanja stečajnog postupka nad istim. Slijedom zahtjeva Međunarodnih standarda financijskog izvještavanja o nužnosti razmatranja potrebe vrijednosnog usklađivanja iskazanih kratkotrajnih potraživanja i iskazane kratkotrajne financijske imovine, nismo u mogućnosti utvrditi učinke potrebnih ispravaka financijskih izvještaja Društva za godinu koja je završila 31. prosinca 2011.

Mišljenje s rezervom

5. Prema našem mišljenju, osim mogućih ispravaka koji mogu proizaći iz navedenog u točki 4. gore, priloženi financijski izvještaji, u svim materijalno značajnim aspektima, istinito i fer prikazuju financijski položaj Društva na 31. prosinca 2011., te rezultate poslovanja i novčane tijekove Društva za 2011. godinu sukladno Zakonu o računovodstvu i Međunarodnim standardima financijskog izvještavanja koji su na snazi u Republici Hrvatskoj.

Poseban naglasak

6. Bez uvjetovanja našeg mišljenja iznijetog u točki 5. gore, skrećemo pozornost na činjenicu da je Društvo na 31. prosinca 2011. iskazalo preneseni gubitak i gubitak tekuće godine u ukupnom iznosu od 93.127.682 kn što predstavlja cca 87,7% iskaza upisanog temeljnog kapitala Društva. Osim toga, na 31. prosinca 2011. ukupne kratkoročne obveze Društva su veće od kratkotrajne imovine Društva za iznos od 71.613.564 kn.

Gore navedene okolnosti ukazuju na postojanje značajne neizvjesnosti u sposobnost Društva da nastavi s vremenski neograničenim poslovanjem bez pomoći vlasnika.

Ostali zakonski ili regulatorni zahtjevi

7. Uprava Društva odgovorna je za sastavljanje godišnjih financijskih izvještaja Društva za godinu koja je završila 31. prosinca 2011. u propisanom obliku temeljem Pravilnika o strukturi i sadržaju godišnjih financijskih izvještaja (NN 38/08, 12/09, 130/10) ("Standardni godišnji financijski izvještaji"). Financijske informacije iznijete u standardnim godišnjim financijskim izvještajima Društva istovjetne su informacijama iznijetim u godišnjim financijskim izvještajima Društva prikazanih na stranicama 4 do 33 na koje smo iskazali mišljenje kao što je iznijeto u odjeljku Mišljenje s rezervom gore.

Audit d.o.o., Zagreb

Zdenko Balen, ovlaštenu revizor, član Uprave
Zagreb, 29. ožujka 2012. godine



**RAČUN DOBITI I GUBITKA / IZVJEŠTAJ O SVEOBUHVAATNOJ DOBITI
za godinu koja je završila 31. prosinca 2011.**

	Bilješka	2011. godina	2010. godina
		u kn	u kn
Prihodi od prodaje	3	121.929.992	133.647.934
Ostali poslovni prihodi	4	7.443.963	7.279.394
Poslovni prihodi		129.373.955	140.927.328
Promjene vrijednosti zaliha proizvodnje u tijeku i gotovih proizvoda	5	(577.368)	286.608
Troškovi sirovina i materijala	6	(70.561.164)	(67.401.541)
Ostali vanjski troškovi	7	(13.618.358)	(17.817.582)
Materijalni troškovi		(84.179.522)	(85.219.123)
Neto plaće i nadnice		(27.055.184)	(28.407.365)
Troškovi poreza i doprinosa iz plaća		(11.616.232)	(12.394.644)
Doprinosi na plaće		(6.681.926)	(7.083.921)
Troškovi osoblja	8	(45.353.342)	(47.885.930)
Amortizacija	9	(15.855.342)	(16.541.542)
Ostali troškovi	10	(10.820.700)	(12.651.157)
Vrijednosno usklađenje kratkotrajne imovine		(12.241.690)	(2.738.487)
Vrijednosno usklađenje	11	(12.241.690)	(2.738.487)
Rezerviranja	12	(3.532.607)	(2.341.563)
Ostali poslovni rashodi	13	(1.185.508)	(1.952.307)
Poslovni rashodi		(173.746.079)	(169.043.501)
Kamate, tečajne razlike, dividende i slični prihodi iz odnosa s povezanim poduzetnicima		765.211	749.826
Kamate, tečajne razlike, dividende i slični prihodi iz odnosa s nepovezanim poduzetnicima i drugim osobama		1.375.734	294.037
Financijski prihodi	14	2.140.945	1.043.863
Kamate, tečajne razlike i drugi rashodi iz odnosa s nepovezanim poduzetnicima i drugim osobama		(7.895.760)	(7.151.828)
Nerealizirani gubici (rashodi) od financijske imovine		(2.026)	(903)
Financijski rashodi	15	(7.897.786)	(7.152.731)
UKUPNI PRIHODI		131.514.900	141.971.191
UKUPNI RASHODI		(181.643.865)	(176.196.232)
GUBITAK PRIJE OPOREZIVANJA		(50.128.965)	(34.225.041)
Porez na dobit	16	-	-
GUBITAK RAZDOBLJA	30	(50.128.965)	(34.225.041)
NETO OSTALA SVEOBUHVAATNA DOBIT/(GUBITAK) RAZDOBLJA		-	-
SVEOBUHVAATNI GUBITAK RAZDOBLJA		(50.128.965)	(34.225.041)

Popratne bilješke pod brojem 1 do 44 u nastavku čine sastavni dio ovih financijskih izvještaja.

**BILANCA / IZVJEŠTAJ O FINANCIJSKOM POLOŽAJU
na 31. prosinca 2011.**

		31. prosinca 2011.	31. prosinca 2010.
	Bilješka	u kn	u kn
AKTIVA			
Koncesije, patenti, licencije, robne i uslužne marke, softver i ostala prava		133.820	-
Materijalna imovina	18	133.820	-
Zemljište		603.831	603.831
Građevinski objekti		50.780.223	58.117.943
Postrojenja i oprema		37.459.109	44.567.881
Alati, pogonski inventar i transportna imovina		708.608	1.215.106
Ostala materijalna imovina		1.100.385	1.100.385
Materijalna imovina	19	90.652.156	105.605.146
Udjeli (dionice) kod povezanih poduzetnika		200.000	200.000
Sudjelujući interesi (udjeli)		10.718	12.744
Ulaganja u vrijednosne papire		1.594	1.594
Dani zajmovi, depoziti i sl.		748.546	542.630
Financijska imovina	20	960.858	756.968
Potraživanje po osnovi prodaje na kredit		20.641	22.057
Potraživanja		20.641	22.057
DUGOTRAJNA IMOVINA		91.767.475	106.384.171
Sirovine i materijal		4.526.560	4.850.219
Proizvodnja u tijeku		22.378	385.378
Predujmovi za zalihe		10.431	258.527
Zalihe	21	4.559.369	5.494.124
Potraživanja od povezanih poduzetnika	22	2.116.718	1.307.404
Potraživanja od kupaca	23	32.671.701	38.985.365
Potraživanja od zaposlenika i članova poduzetnika		1.000	711
Potraživanja od države i drugih institucija	24	402.502	360.824
Potraživanja		35.191.921	40.654.304
Dani zajmovi povezanim poduzetnicima		19.550.000	19.190.000
Financijska imovina	25	19.550.000	19.190.000
Novac u banci i blagajni	26	317.267	625.204
KRATKOTRAJNA IMOVINA		59.618.557	65.963.632
UKUPNO AKTIVA		151.386.032	172.347.803

BILANCA / IZVJEŠTAJ O FINANCIJSKOM POLOŽAJU
na 31. prosinca 2011. - nastavak

		31. prosinca	31. prosinca
		2011.	2010.
	Bilješka	u kn	u kn
PASIVA			
Upisani kapital	26	106.168.300	106.168.300
Rezerve za vlastite dionice	28	1.337.847	1.337.847
Vlastite dionice i udjeli		(1.337.847)	(1.337.847)
Rezerve iz dobiti		-	-
Preneseni gubitak	29	(42.998.717)	(8.773.676)
Gubitak poslovne godine	30	(50.128.965)	(34.225.041)
KAPITAL I REZERVE		13.040.618	63.169.583
Rezerviranja za mirovine, otpremnine i slične obveze		956.915	754.204
Druga rezerviranja		5.234.506	2.191.881
Rezerviranja	31	6.191.421	2.946.085
Obveze prema bankama i drugim financijskim institucijama		888.875	7.716.849
Ostale dugoročne obveze		13.948	14.909
Dugoročne obveze	32	902.823	7.731.758
Obveze prema bankama i drugim financijskim institucijama	33	52.741.611	45.021.300
Obveze za predujmove	34	50.826	87.741
Obveze prema dobavljačima	35	45.546.721	40.822.400
Obveze prema zaposlenicima	36	2.600.831	2.595.149
Obveze za poreze, doprinose i slična davanja	37	28.570.442	9.660.998
Ostale kratkoročne obveze	38	1.721.690	312.263
Kratkoročne obveze		131.232.121	98.499.851
Odgodeno plaćanje troškova i prihod budućeg razdoblja		19.049	526
UKUPNO PASIVA		151.386.032	172.347.803

Popratne bilješke pod brojem 1 do 44 u nastavku čine sastavni dio ovih financijskih izvještaja.

IZVJEŠTAJ O PROMJENAMA KAPITALA
za godinu koja je završila 31. prosinca 2011.

	31. prosinca 2009.	Prijenos sa/na	Gubitak tekuće godine	31. prosinca 2010.
	u kn	u kn	u kn	u kn
Upisani kapital	106.168.300	-	-	106.168.300
Zakonske rezerve	585.645	(585.645)	-	-
Rezerve za vlastite dionice	1.337.847	-	-	1.337.847
Vlastite dionice i udjeli	(1.337.847)	-	-	(1.337.847)
Ostale rezerve	10.626.227	(10.626.227)	-	-
Preneseni gubitak	-	(8.773.676)	-	(8.773.676)
Gubitak poslovne godine	(19.985.548)	19.985.548	(34.225.041)	(34.225.041)
Ukupno	97.394.624	-	(34.225.041)	63.169.583

	Bilješka	31. prosinca 2010.	Prijenos sa/na	Gubitak tekuće godine	31. prosinca 2011.
		u kn	u kn	u kn	u kn
Upisani kapital	26	106.168.300	-	-	106.168.300
Rezerve za vlastite dionice	28	1.337.847	-	-	1.337.847
Vlastite dionice i udjeli		(1.337.847)	-	-	(1.337.847)
Preneseni gubitak	29	(8.773.676)	(34.225.041)	-	(42.998.717)
Gubitak poslovne godine	30	(34.225.041)	34.225.041	(50.128.965)	(50.128.965)
Ukupno		63.169.583	-	(50.128.965)	13.040.618

Popratne bilješke pod brojem 1 do 44 u nastavku čine sastavni dio ovih financijskih izvještaja.

		2011. godina	2010. godina
	Bilješka	u kn	u kn
I NOVČANI TIJEK OD POSLOVNIH AKTIVNOSTI			
Novčani primici od kupaca		93.486.048	137.611.091
Ostali novčani primici		1.481.689	2.081.947
Ukupno novčani primici od poslovnih aktivnosti		94.967.737	139.693.038
Novčani izdaci dobavljačima		(51.333.837)	(60.074.769)
Novčani izdaci za zaposlene		(29.698.519)	(39.391.482)
Novčani izdaci za osiguranje za naknade šteta		(242.855)	-
Novčani izdaci za kamate		(1.286.280)	(4.717.976)
Novčani izdaci za poreze		(1.478.840)	(6.127.761)
Ostali novčani izdaci		(16.164.721)	(20.467.438)
Ukupno novčani izdaci od poslovnih aktivnosti		(100.205.052)	(130.779.426)
NETO NOVČANI TIJEK OD POSLOVNIH AKTIVNOSTI		(5.237.315)	8.913.612
II NOVČANI TIJEK OD INVESTICIJSKIH AKTIVNOSTI			
Novčani izdaci za kupnju dugotrajne materijalne i nematerijalne imovine		(174.394)	(10.073.486)
Ukupno novčani izdaci od investicijskih aktivnosti		(174.394)	(10.073.486)
NETO NOVČANI TIJEK OD INVESTICIJSKIH AKTIVNOSTI		(174.394)	(10.073.486)
III NOVČANI TIJEK OD FINACIJSKIH AKTIVNOSTI			
Novčani primici od glavnice kredita, zadužnica, pozajmica i drugih posudbi		10.000.000	1.850.000
Ostali novčani primici od financijskih aktivnosti		43.320	43.784
Ukupno novčani primici od financijskih aktivnosti		10.043.320	1.893.784
Novčani izdaci za otplatu glavnice kredita i obveznica		(4.579.548)	(2.984.509)
Ostali novčani izdaci od financijskih aktivnosti		(360.000)	(190.000)
Ukupno novčani izdaci od financijskih aktivnosti		(4.939.548)	(3.174.509)
NETO NOVČANI TIJEK OD FINACIJSKIH AKTIVNOSTI		5.103.772	(1.280.725)
UKUPAN NETO NOVČANI TIJEK		(307.937)	(2.440.599)
NOVAC I NOVČANI EKVIVALENTI NA POČETKU RAZDOBLJA	26	625.204	3.065.803
NOVAC I NOVČANI EKVIVALENTI NA KRAJU RAZDOBLJA	26	317.267	625.204
SMANJENJE NOVCA I NOVČANIH EKVIVALENATA		(307.937)	(2.440.599)

Popratne bilješke pod brojem 1 do 44 u nastavku čine sastavni dio ovih financijskih izvještaja.

1. OPĆI PODACI

1.1. Djelatnost

Vjesnik dioničko društvo tiskarsko izdavačke djelatnosti, Zagreb, Slavonska avenija 4, ("Društvo") bavi se tiskarsko-izdavačkim poslovima kao svojom osnovnom djelatnošću.

1.2. Zaposleni

Broj zaposlenih u Društvu na 31. prosinca 2011. godine iznosi **381** djelatnika (31. prosinca 2010. godine iznosio je **399** djelatnika).

Struktura zaposlenih je, kako slijedi:

	<u>31. prosinca</u> <u>2011.</u>	<u>31. prosinca</u> <u>2010.</u>
DR	-	2
MR	5	4
VSS	29	39
VŠS	24	23
SSS	218	218
KV	50	54
NKV	26	29
NSS	25	26
VKV	2	2
PKV	2	2
Ukupno	<u>381</u>	<u>399</u>

1.3. Nadzorni odbor i Uprava Društva

Članovi Nadzornog odbora Društva su:

	<u>od – do</u>
Francika Palatinuš, predsjednik	31. siječnja 2011. – 30. siječnja 2015.
Marko Zdravko Žubrinić, zamjenik	31. siječnja 2011. – 30. siječnja 2015.
Petar Škorić, član	31. siječnja 2011. – 30. siječnja 2015.
Zdravka Bošković, član	31. siječnja 2011. – 30. siječnja 2015.
Aleksandar Žaja, član	7. srpnja 2008. – do opoziva

Član Uprave Društva je:

	<u>od – do</u>
Zlatko Šošćarić, predsjednik Uprave	7. listopada 2011. – 6. listopada 2015.
dr. sc. Franjo Maletić, predsjednik Uprave	11. svibnja 2008. – 6. listopada 2011.

Iznos naknade članovima Uprave i Nadzornog odbora Društva je prikazan u Bilješkama 8. i 10. uz financijske izvještaje.

2. SAŽETAK NAJVAŽNIJIH RAČUNOVODSTVENIH POLITIKA

Sažetak najvažnijih računovodstvenih politika izložen je u nastavku.

2.1. Izjava o usklađenosti i osnova prikaza

Financijski izvještaji Društva za 2011. godinu sastavljeni su u skladu sa Zakonom o računovodstvu (NN 109/07) i Međunarodnim standardima financijskog izvještavanja ("MSFI") (NN 136/09, 8/10, 18/10, 27/10, 65/10, 120/10, 58/11, 140/11) koje je objavio Odbor za standarde financijskog izvještavanja imenovan od Vlade Republike Hrvatske, te u skladu sa Pravilnikom o strukturi i sadržaju godišnjih financijskih izvještaja (NN 38/08, 12/09, 130/10).

Financijski izvještaji sastavljeni su uz primjenu temeljne računovodstvene pretpostavke nastanka poslovnog događaja po kojem se učinci transakcija priznaju kada su nastali i iskazuju u financijskim izvještajima za razdoblje na koje se odnose, te uz primjenu temeljne računovodstvene pretpostavke vremenske neograničenosti poslovanja.

2.2. Ključne procjene i neizvjesnost procjena

Prilikom sastavljanja financijskih izvještaja korištene su određene procjene koje utječu na iskaz imovine i obveza Društva, prihode i rashode Društva i objavljivanje potencijalnih obveza Društva.

Budući događaji i njihovi utjecaji ne mogu se predvidjeti sa sigurnošću, slijedom čega se stvarni rezultati mogu razlikovati od procijenjenih. Procjene korištene pri sastavljanju financijskih izvještaja su podložne izmjenama nastankom novih događaja, stjecajem dodatnog iskustva, dobivanjem dodatnih informacija i spoznaja i promjenom okruženja u kojima Društvo posluje.

Ključne procjene korištene u primjeni računovodstvenih politika prilikom sastavljanja financijskih izvještaja odnose se na obračun amortizacije dugotrajne nematerijalne i materijalne imovine, umanjenje vrijednosti imovine, ispravak vrijednosti zaliha, ispravak vrijednosti potraživanja i rezerviranja, te objavu potencijalnih obveza.

2.3. Izvještajna valuta

Financijski izvještaji Društva sastavljeni su u hrvatskim kunama kao mjernoj, odnosno izvještajnoj valuti Društva.

2.4. Priznavanje prihoda

Prihodi od prodaje robe i usluga priznaju se u trenutku isporuke robe i usluga i prijenosa vlasništva. Prihodi od kamata obračunavaju se na temelju nepodmirenog potraživanja i po primjenjivim kamatnim stopama.

Prihodi od dividendi, odnosno udjela u dobiti priznaju se u trenutku kad su utvrđena prava na primitak dividende odnosno udjela u dobiti.

2.5. Troškovi posudbe

Troškovi posudbe terete račun dobiti i gubitka u razdoblju u kojem su nastali.

2.6. Transakcije u stranim valutama

Transakcije u stranim valutama početno se preračunavaju u hrvatske kune primjenom tečajeva na datum transakcije. Novčana sredstva, potraživanja i obveze iskazani u stranim valutama naknadno se preračunavaju po tečajevima na datum bilance / izvještaja o financijskom položaju. Dobici i gubici nastali preračunavanjem uključuju se u račun dobiti i gubitka / izvještaj o sveobuhvatnoj dobiti za tekuću godinu.

Na 31. prosinca 2011. godine službeni tečaj hrvatske kune bio je 7,53 kn za 1 euro (31. prosinca 2010. godine 7,39 kn) i 5,82 kn za 1 usd (31. prosinca 2010. godine 5,57 kn).

2.7. Porez na dobit

Obveza poreza na dobit za tekuću godinu utvrđuje se na temelju rezultata ostvarenog u toj godini, usklađenog za iznose koji ne ulaze u poreznu osnovicu ili porezno nepriznate troškove (70% troškova reprezentacije, 30% troškova korištenja osobnih vozila i dr.). Porez na dobit obračunava se primjenom poreznih stopa koje su bile na snazi na datum bilance / izvještaja o financijskom položaju.

Odgođena porezna imovina i odgođena porezna obveza proizlaze iz privremenih razlika između vrijednosti imovine i obveza iskazanih u financijskim izvještajima i vrijednosti iskazanih za potrebe utvrđivanja osnovice poreza na dobit. Odgođena porezna imovina se priznaje za neiskorištene prenesene porezne gubitke ukoliko postoji vjerojatnost da će u budućnosti biti ostvarena oporeziva dobit temeljem koje će se iskoristiti odgođena porezna imovina. Odgođena porezna imovina i odgođena porezna obveza se obračunava uz primjenu stopa poreza na dobit primjenjive na buduće razdoblje kada će se ta imovina ili obveza realizirati.

2.8. Dugotrajna nematerijalna i materijalna imovina

Dugotrajna nematerijalna i materijalna imovina početno je iskazana po trošku nabave koji uključuje kupovnu cijenu, uključujući uvozne pristojbe i nepovratne poreze nakon odbitka trgovačkih popusta i rabata, kao i sve troškove koji se izravno mogu pripisati dovođenju imovine na mjesto i u radno stanje za namjeravanu upotrebu.

Dugotrajna nematerijalna i materijalna imovina priznaje se ako je vjerojatno da će buduće ekonomske koristi koje se mogu pripisati imovini pritijecati u Društvo, ako se trošak nabave imovine može pouzdano utvrditi, te ako je pojedinačna nabavna vrijednost imovine veća od 3.500 kn.

Nakon početnog priznavanja, imovina se iskazuje po njezinu trošku nabave umanjenom za akumuliranu amortizaciju i akumulirane gubitke od umanjenja vrijednosti.

Troškovi tekućeg održavanja i popravaka, zamjene, te investicijskog održavanja manjeg obima priznaju se kao rashod razdoblja u kojem su nastali. U situacijama gdje je jasno da su troškovi rezultirali povećanjem budućih očekivanih ekonomskih koristi koje se trebaju ostvariti uporabom imovine iznad njenih izvorno procijenjenih mogućnosti, oni se kapitaliziraju, odnosno uključuju u knjigovodstvenu vrijednost tog sredstva. Dobici i gubici temeljem rashodovanja ili prodaje imovine iskazuju se u računu dobiti i gubitka / izvještaju o sveobuhvatnoj dobiti u razdoblju u kojem su nastali.

Ulaganje u nekretnine (zemljište, zgrade) koje su u vlasništvu Društva ili u financijskom najmu drže se kako bi Društvo ostvarilo prihode od najma ili/i radi porasta tržišne vrijednosti imovine.

Amortizacija imovine započinje kad je imovina spremna za upotrebu, tj. kad se nalazi na lokaciji i u uvjetima potrebnim za korištenje. Amortizacija imovine prestaje kad je imovina razvrstana kao imovina koja se drži za prodaju. Amortizacija se obračunava tako da se trošak nabave svakog pojedinačnog sredstva, izuzev zemljišta i dugotrajne nematerijalne i materijalne imovine u pripremi, otpisuje tijekom procijenjenog vijeka uporabe sredstva primjenom pravocrtne metode, kako slijedi:

	Stopa amortizacije (od – do %)
Nematerijalna imovina	20
Građevinski objekti	2,5
Postrojenja i oprema	12,5 – 20
Alati, pogonski inventar i transportna sredstva	6,67 – 25
Ostala materijalna imovina	–

2.9. Financijska imovina

Financijska imovina predstavlja novac i ulaganje novca, stvari i ustup prava s ciljem stjecanja prihoda, te se, na datum bilance / izvještaja o financijskom položaju, klasificira, kako slijedi:

- financijska imovina namijenjena trgovanju čija se promjena fer vrijednosti priznaje u računu dobiti i gubitka / izvještaju o sveobuhvatnoj dobiti;
- ulaganja koja se drže do dospelosti;
- zajmovi i potraživanja.

2.10. Udjeli (dionice) kod povezanih poduzetnika

Ovisna društva su društva u kojima Društvo ima kontrolu nad donošenjem i provođenjem financijskih i poslovnih politika.

Pridružena društva su društva u kojima Društvo ima značajan utjecaj, ali ne i kontrolu nad donošenjem i provođenjem financijskih i poslovnih politika.

Ulaganja u ovisna i pridružena društva iskazana su po metodi troška.

2.11. Zalihe

Zalihe se iskazuju po trošku ili neto utrživoj prodajnoj vrijednosti, ovisno o tome koja je niža. U trošak zaliha potrebno je uključiti sve troškove nabave, troškove konverzije i druge troškove nastale dovođenjem zaliha na sadašnju lokaciju i sadašnje stanje. Trošak se utvrđuje primjenom metode prosječnog ponderiranog troška.

Neto utrživa prodajna vrijednost je procijenjena prodajna cijena u toku redovnog poslovanja umanjena za procijenjene troškove dovršenja i procijenjene troškove koji su nužni za obavljanje prodaje.

U slučajevima kada je potrebno svesti vrijednost zaliha na neto utrživu prodajnu vrijednost obavlja se ispravak vrijednosti zaliha na teret računa dobiti i gubitka / izvještaja o sveobuhvatnoj dobiti za tekuću godinu.

Sitan inventar, ambalaža i auto-gume se otpisuju 100% kada se daju u uporabu.

2.12. Dugotrajna imovina namijenjena prodaji

Imovinu namijenjenu prodaji čini dugotrajna nematerijalna i materijalna imovina za koju se očekuje da će se, zbog prestanka uporabe ili prekida poslovanja, prodati unutar godine dana od datuma klasifikacije.

Imovina namijenjena prodaji iskazuje se po knjigovodstvenoj vrijednosti ili fer vrijednosti umanjenoj za troškove prodaje, ovisno o tome koja je niža.

2.13. Potraživanja

Potraživanja se početno mjere po fer vrijednosti. Na svaki datum bilance / izvještaja o financijskom položaju, potraživanja, čija se naplata očekuje u razdoblju dužem od godinu dana, se iskazuju po amortiziranom trošku primjenom metode efektivne kamatne stope umanjeno za gubitak od umanjenja vrijednosti. Kratkotrajna potraživanja iskazuje se po početno priznatom nominalnom iznosu umanjenom za odgovarajući iznos ispravka vrijednosti za procijenjene nenaplative iznose i umanjenja vrijednosti.

Vrijednost potraživanja se umanjuje i gubici od umanjenja vrijednosti nastaju samo i isključivo ako postoji objektivni dokaz o umanjenju vrijednosti proizašao iz jednog ili više događaja nastalih nakon početnog priznavanja imovine kada taj događaj utječe na procijenjene buduće novčane tokove od potraživanja koji mogu biti pouzdano utvrđeni. Na svaki datum bilance / izvještaja o financijskom položaju procjenjuje se postoji li objektivni dokaz o umanjenju vrijednosti pojedinog potraživanja. Ako postoji objektivni dokaz o umanjenju vrijednosti potraživanja, iznos gubitka mjeri se kao razlika između knjigovodstvene vrijednosti i procijenjenih budućih novčanih tokova. Knjigovodstvena vrijednost potraživanja će se umanjiti direktno ili upotrebom odvojenog konta ispravka vrijednosti. Iznos gubitka se priznaje na teret računa dobiti i gubitka / izvještaja o sveobuhvatnoj dobiti za tekuću godinu.

2.14. Novac u banci i blagajni

Novac obuhvaća depozite po viđenju u bankama, novac u blagajni, te depozite i vrijednosne papire unovčive po pozivu ili najkasnije u roku od tri mjeseca.

2.15. Umanjenja

Na svaki datum bilance / izvještaja o financijskom položaju, Društvo provjerava knjigovodstvene iznose svoje imovine kako bi se utvrdilo postoje li naznake da je došlo do gubitaka uslijed umanjenja vrijednosti imovine. Ako postoje takve naznake, procjenjuje se nadoknadivi iznos sredstva da bi se mogao utvrditi eventualni gubitak nastao umanjenjem. Ako je nadoknadivi iznos nekog sredstva procijenjen na iznos niži od knjigovodstvenog, knjigovodstveni iznos toga sredstva umanjuje se do nadoknadivog iznosa. Gubitak od umanjenja imovine priznaje se kao rashod u računu dobiti i gubitka / izvještaju o sveobuhvatnoj dobiti.

2.16. Financijski instrumenti

Financijski instrumenti razvrstavaju se kao imovina i obveze ili glavnica u skladu sa suštinom ugovornog aranžmana. Kamate, dividende, dobiti i gubici koji se odnose na financijski instrument razvrstan kao imovina ili obveza iskazuje se kao prihod ili rashod kada su nastali.

Financijska imovina i financijske obveze priznaju se u bilanci / izvještaju o financijskom položaju Društva kad je Društvo postalo stranom ugovora o financijskom instrumentu.

Potraživanja se iskazuju u nominalnom iznosu umanjenom za ispravak vrijednosti za procijenjene nenadoknadiive iznose.

Obveze se iskazuju u nominalnom iznosu.

Ulaganja se priznaju na datum trgovanja i početno se mjere po trošku koji uključuje trošak transakcije. Ulaganja su svrstana u ulaganja namijenjena trgovanju čija se promjena fer vrijednosti priznaje u računu dobiti i gubitka / izvještaju o sveobuhvatnoj dobiti ili ulaganja raspoloživa za prodaju čija se promjena fer vrijednosti priznaje u glavnici kao revalorizacijska rezerva.

Bankarski krediti na koje se obračunavaju kamate, kao i prekoračenja, iskazuju se u iznosima primljenih sredstava, odnosno odobrenih prekoračenja.

Uprava Društva je uvjeren da se fer vrijednost imovine i obveza iskazanih u bilanci / izvještaju o financijskom položaju ne razlikuje značajno od njihovih knjigovodstvenih iznosa.

2.17. Najmovi

Najmovi se klasificiraju kao financijski najmovi ako se svi rizici i ekonomske koristi povezani s vlasništvom prenose s najmodavatelja na najmoprimca. Financijski najam se priznaje u bilanci / izvještaju o financijskom položaju najmoprimca kao imovina i obveza za financijski najam.

Najmovi se klasificiraju kao poslovni / operativni najmovi ako se svi rizici i ekonomske koristi povezani s vlasništvom ne prenose s najmodavatelja na najmoprimca. Poslovni / operativni najam se priznaje kao rashod u računu dobiti i gubitka / izvještaju o sveobuhvatnoj dobiti najmoprimca na ravnomjernoj osnovi tijekom razdoblja najma.

2.18. Rezerviranja

Rezerviranje se priznaje onda i samo onda ako Društvo ima sadašnju obvezu kao rezultat prošlog događaja i ako je vjerojatno da će podmirenje obveze zahtijevati odljev resursa s ekonomskim koristima i ako se pouzdanom procjenom može utvrditi iznos obveze. Rezerviranja se preispituju na svaki datum bilance / izvještaja o financijskom položaju i usklađuju prema najnovijim najboljim procjenama.

Rezerviranja su utvrđena za troškove sudskih sporova i troškove nagrada zaposlenicima za dugogodišnje zaposlenje i umirovljenje (redovite jubilarne nagrade i otpremnine).

Rezerviranje troškova nagrada zaposlenicima za dugogodišnje zaposlenje i umirovljenje (redovite jubilarne nagrade i otpremnine) utvrđeno je kao sadašnja vrijednost budućih odljeva novca koristeći diskontnu stopu koja odgovara kamatnoj stopi na državne obveznice.

2.19. Potencijalne obveze i imovina

Potencijalne obveze se ne priznaju u financijskim izvještajima, nego se samo objavljuju u bilješkama uz financijske izvještaje.

Potencijalna imovina se ne priznaje u financijskim izvještajima, već se priznaje u trenutku kada postane vjerojatan priljev gospodarskih koristi.

2.20. Događaji nakon datuma bilance

Događaji nakon datuma bilance / izvještaja o financijskom položaju koji pružaju dodatne informacije o položaju Društva na datum bilance / izvještaja o financijskom položaju (događaji koji imaju za učinak usklađenja) priznaju se u financijskim izvještajima. Oni događaji koji nemaju za posljedicu usklađenja objavljeni su u bilješkama uz financijske izvještaje ako su od materijalnog značaja.

3. PRIHODI OD PRODAJE

	<u>2011.</u>	<u>2010.</u>
	<u>u kn</u>	<u>u kn</u>
Prihod od prodaje u zemlji	119.496.719	130.320.440
Prihod od prodaje u inozemstvu	2.397.273	3.291.494
Prihod od prodaje povezanim društvima	36.000	36.000
Ukupno	<u>121.929.992</u>	<u>133.647.934</u>

4. OSTALI POSLOVNI PRIHODI

	<u>2011.</u>	<u>2010.</u>
	<u>u kn</u>	<u>u kn</u>
Prihod od prodaje dugotrajne imovine	2.264.950	293.442
Prihod od otpisa obveza	200.000	1.671.467
Prihodi iz proteklih godina	311.357	133.490
Prihodi od najma	1.413.008	1.863.949
Prihod od naknade upravitelja za održavanje objekta	2.617.872	2.617.872
Prihod od naknade šteta	-	234.714
Ostali prihodi	636.776	464.460
Ukupno	<u>7.443.963</u>	<u>7.279.394</u>

5. PROMJENE VRIJEDNOSTI ZALIHA PROIZVODNJE U TIJEKU I GOTOVIH PROIZVODA

Smanjenje vrijednosti zaliha proizvodnje u tijeku i gotovih proizvoda u odnosu na prethodno razdoblje izvještavanja u iznosu od **577.368 kn** (2010. godine povećanje u iznosu od **286.608 kn**) isključeno/ uključeno je iz/u vrijednosti zaliha.

6. TROŠKOVI SIROVINA I MATERIJALA

	<u>2011.</u>	<u>2010.</u>
	u kn	u kn
Trošak sirovina i materijala	56.444.534	53.936.596
Trošak rezervnih dijelova	1.197.844	1.371.789
Trošak sitnog inventara	20.354	25.302
Trošak energije	12.183.371	11.226.541
Trošak prodanih zaliha	715.061	841.313
Ukupno	<u>70.561.164</u>	<u>67.401.541</u>

7. OSTALI VANJSKI TROŠKOVI

	<u>2011.</u>	<u>2010.</u>
	u kn	u kn
Usluge telefona, pošte i prijevoza	1.319.136	1.791.407
Grafičke usluge	197.331	1.332.276
Vanjske usluge pri izradi i prodaji dobara i usluga	571.528	448.278
Usluge održavanja (servisne usluge)	3.104.504	4.039.936
Usluge najma i zakupnina	1.923.180	1.696.528
Usluge promidžbe i troškovi sajmova	56.288	100.550
Troškovi vanjskih suradnika	2.773.392	3.811.929
Intelektualne i osobne usluge	536.855	516.580
Komunalne usluge	1.447.029	1.693.381
Usluge reprezentacije	122.049	226.414
Usluge zaštite okoliša	606.751	667.153
Ostali vanjski troškovi	960.315	1.493.150
Ukupno	<u>13.618.358</u>	<u>17.817.582</u>

8. TROŠKOVI OSOBLJA

Neto plaće u iznosu od **27.055.184 kn** (2010. godine u iznosu od **28.407.365 kn**) sadrže i primanja Uprave Društva u iznosu od 284.793 kn (2010. godine u iznosu od 241.533 kn).

9. AMORTIZACIJA

	<u>2011.</u>	<u>2010.</u>
	u kn	u kn
Amortizacija materijalne imovine	15.855.342	16.541.542
Ukupno	<u>15.855.342</u>	<u>16.541.542</u>

10. OSTALI TROŠKOVI

	<u>2011.</u>	<u>2010.</u>
	u kn	u kn
Dnevnice za službena putovanja i putni troškovi	36.770	85.850
Nadoknade troškova zaposlenima, darovi i potpore	1.927.209	2.412.391
Nadoknade članovima Nadzornog odbora (bruto)	232.352	204.593
Premije osiguranja	448.362	857.175
Bankovne usluge i troškovi platnog prometa	138.650	366.797
Doprinosi, članarine i slična davanja	432.813	1.027.261
Porezi koji ne ovise o dohotku i takse	97.597	95.856
Pričuva	4.711.691	4.747.112
Otpremnine	517.842	603.287
Ostali troškovi	2.277.414	2.250.835
Ukupno	<u>10.820.700</u>	<u>12.651.157</u>

11. VRIJEDNOSNO USKLAĐENJE

	<u>2011.</u>	<u>2010.</u>
	u kn	u kn
Vrijednosno usklađenje kratkotrajnih potraživanja	11.903.368	2.587.551
Vrijednosno usklađenje zaliha	338.322	150.936
Ukupno	<u>12.241.690</u>	<u>2.738.487</u>

12. REZERVIRANJA

	<u>2011.</u>	<u>2010.</u>
	u kn	u kn
Troškovi rezerviranja za rizike po sudskim sporovima	3.065.126	2.166.881
Troškovi rezerviranja za redovite otpremnine i jubilarne nagrade	467.481	174.682
Ukupno	<u>3.532.607</u>	<u>2.341.563</u>

13. OSTALI POSLOVNI RASHODI

	<u>2011.</u>	<u>2010.</u>
	<u>u kn</u>	<u>u kn</u>
Rashod od prodaje dugotrajne imovine	402.114	70.835
Rabati, popusti, reklamacije i sl.	783.394	1.052.604
Naknadno utvrđeni troškovi	-	785.751
Ostali rashodi	-	43.117
Ukupno	<u>1.185.508</u>	<u>1.952.307</u>

14. FINANCIJSKI PRIHODI

	<u>2011.</u>	<u>2010.</u>
	<u>u kn</u>	<u>u kn</u>
<u>Iz odnosa s povezanim poduzetnicima</u>		
Prihod od kamata	765.211	749.826
<u>Iz odnosa s nepovezanim poduzetnicima</u>		
Prihod od kamata	1.200.367	102.753
Prihod od tečajnih razlika	175.367	191.284
	<u>1.375.734</u>	<u>294.037</u>
Ukupno	<u>2.140.945</u>	<u>1.043.863</u>

15. FINANCIJSKI RASHODI

	<u>2011.</u>	<u>2010.</u>
	<u>u kn</u>	<u>u kn</u>
<u>Iz odnosa s nepovezanim poduzetnicima</u>		
Rashod od kamata	6.619.108	6.200.167
Rashod od tečajnih razlika	1.276.652	951.661
	<u>7.895.760</u>	<u>7.151.828</u>
<u>Nerealizirani gubici (rashodi) od financijske imovine</u>	<u>2.026</u>	<u>903</u>
Ukupno	<u>7.897.786</u>	<u>7.152.731</u>

16. POREZ NA DOBIT

	<u>2011. godina</u>	<u>2010. godina</u>
	<u>u kn</u>	<u>u kn</u>
Računovodstveni gubitak	(50.128.965)	(34.225.041)
Porezno nepriznati rashodi	1.787.954	1.584.309
Porezne olakšice	(14.365)	(23.155)
Porezni gubitak	<u>(48.355.376)</u>	<u>(32.663.887)</u>

Važeća stopa poreza na dobit za 2011. i 2010. godinu bila je 20%.

16.1. Društvo je u mogućnosti prenijeti porezne gubitke u buduća razdoblja u svrhu umanjenja oporezive dobiti u razdoblju od narednih pet (5) godina. Na 31. prosinca 2011. godine ukupni neto preneseni gubici utvrđeni su u iznosu od 100.549.254 kn.

Neto iznos poreznih gubitaka u iznosu od 100.549.254 kn raspoloživih za prijenos mogu se iskoristiti, kako slijedi do:

31. prosinca 2014. godine	19.529.991 kn
31. prosinca 2015. godine	32.663.887 kn
31. prosinca 2016. godine	48.355.376 kn

Odgođena porezna imovina na temelju prenesenih poreznih gubitaka nije priznata u financijskim izvještajima zbog neizvjesnosti ostvarivanja uvjeta za njihovo korištenje u budućnosti.

17. GUBITAK PO DIONICI

	<u>2011. godina</u>	<u>2010. godina</u>
	<u>u kn</u>	<u>u kn</u>
Gubitak	(50.128.965)	(34.225.041)
Ponderirani prosječni broj dionica	1.061.683	1.061.683
Gubitak po dionici	<u>(47,22)</u>	<u>(32,24)</u>

18. DUGOTRAJNA NEMATERIJALNA IMOVINA

u kn	Koncesije, patenti, licencije, softver i ostala prava	Goodwill	Imovina u pripremi	Ukupno
Nabavna vrijednost				
31. prosinca 2010. godine	13.784	2.266.328	-	2.280.112
Povećanja	-	-	133.820	133.820
Prijenos	133.820	-	(133.850)	-
31. prosinca 2011. godine	147.604	2.266.328	-	2.413.932
Ispravak vrijednosti				
31. prosinca 2010. godine	13.784	2.266.328	-	2.280.112
31. prosinca 2011. godine	13.784	2.266.328	-	2.280.112
Neto knjigovodstvena vrijednost				
31. prosinca 2011. godine	133.820	-	-	133.820
31. prosinca 2010. godine	-	-	-	-

BILJEŠKE UZ FINANCIJSKE IZVJEŠTAJE
za godinu koja je završila 31. prosinca 2011. – nastavak

19. DUGOTRAJNA MATERIJALNA IMOVINA

u kn	Zemljište	Građevinski objekti	Postrojenja i oprema	Alati, pogonski inventar i transportna imovina	Ostala materijalna imovina	Imovina u pripremi	Ukupno
Nabavna vrijednost							
31. prosinca 2010. godine	603.831	177.161.240	303.785.088	5.909.688	1.100.385	-	488.560.232
Povećanja	-	-	-	-	-	1.304.466	1.304.466
Prijenos	-	-	1.300.852	3.614	-	(1.304.466)	-
Prodaja ili rashodovanje	-	(1.455.577)	(494.137)	(319.242)	-	-	(2.268.956)
31. prosinca 2011. godine	603.831	175.705.663	304.591.803	5.594.060	1.100.385	-	487.595.742
Ispravak vrijednosti							
31. prosinca 2010. godine	-	119.043.297	259.217.207	4.694.582	-	-	382.955.086
Amortizacija za 2011. godinu	-	7.017.493	8.357.422	480.427	-	-	15.855.342
Prodaja ili rashodovanje	-	(1.135.350)	(441.935)	(289.557)	-	-	(1.866.842)
31. prosinca 2011. godine	-	124.925.440	267.132.694	4.885.452	-	-	396.943.586
Neto knjigovodstvena vrijednost							
31. prosinca 2011. godine	603.831	50.780.223	37.459.109	708.608	1.100.385	-	90.652.156
31. prosinca 2010. godine	603.831	58.117.943	44.567.881	1.215.106	1.100.385	-	105.605.146

Dugotrajna materijalna imovina neto knjigovodstvene vrijednosti u iznosu od 10.640.914 kn opterećena je založnim pravom u korist Hrvatskog fonda za privatizaciju (Audio).

BILJEŠKE UZ FINACIJSKE IZVJEŠTAJE
za godinu koja je završila 31. prosinca 2011. – nastavak

20. DUGOTRAJNA FINACIJSKA IMOVINA

		31. prosinca 2011.	31. prosinca 2010.
		u kn	u kn
<u>Udjeli kod povezanih poduzetnika</u>			
Vjesnik-usluge d.o.o., Zagreb	(37,34% vlasništva)	637.028	637.028
Vjesnik Naklada d.o.o., Zagreb	(100,00% vlasništva)	200.000	200.000
Minus: Ispravak vrijednosti **		(637.028)	(637.028)
		<u>200.000</u>	<u>200.000</u>
<u>Sudjelujući interesi (udjeli)</u>			
Dionice Maistra d.d., Rovinj*		10.718	12.744
<u>Ulaganja u vrijednosne papire</u>			
Obveznice RH		1.594	1.594
<u>Dani zajmovi, depoziti i sl.</u>			
Dani zajmovi djelatnicima		2.032.078	2.070.771
Jamčevina za najam opreme		244.609	-
Minus: Ispravak vrijednosti		(1.528.141)	(1.528.141)
		<u>748.546</u>	<u>542.630</u>
Ukupno		<u>960.858</u>	<u>756.968</u>

* Dionice Maistre d.d., Rovinj svedene su na fer vrijednost.

** Udjel u Vjesnik-usluge d.o.o., Zagreb je ispravljen zbog ostvarenih gubitaka društva.

21. ZALIHE

		31. prosinca 2011.	31. prosinca 2010.
		u kn	u kn
<u>Zalihe</u>			
Sirovine i materijal		4.856.428	4.990.724
Sitan inventar i ambalaža		284.783	307.389
Proizvodnja u tijeku		22.378	385.378
Minus: Ispravak vrijednosti		(614.651)	(447.894)
		<u>4.548.938</u>	<u>5.235.597</u>
Dani predujmovi u zemlji		10.431	258.527
Ukupno		<u>4.559.369</u>	<u>5.494.124</u>

22. KRATKOTRAJNA POTRAŽIVANJA OD POVEZANIH PODUZETNIKA

		31. prosinca 2011.	31. prosinca 2010.
		u kn	u kn
Vjesnik-Naklada d.o.o., Zagreb		2.116.718	1.307.404
Ukupno		<u>2.116.718</u>	<u>1.307.404</u>

BILJEŠKE UZ FINACIJSKE IZVJEŠTAJE
za godinu koja je završila 31. prosinca 2011. – nastavak

23. KRATKOTRAJNA POTRAŽIVANJA OD KUPACA

	31. prosinca 2011.	31. prosinca 2010.
	u kn	u kn
<u>Kupci u zemlji</u>		
EPH Media d.o.o., Zagreb	5.461.419	6.456.316
Gloria grupa d.o.o., Zagreb	2.264.920	2.492.376
NCL Novosti d.o.o., Zagreb	1.519.554	2.261.329
NCL Media grupa d.o.o., Zagreb	1.505.053	2.228.159
Poslovni kompleks Vjesnik, Zagreb	1.183.154	2.143.509
Europapress holding d.o.o., Zagreb	107.049	1.953.827
EPH Magazini d.o.o., Zagreb	1.744.552	1.826.028
Narodne novine Press d.o.o., Zagreb	166.340	1.577.237
Arben-grafički sistemi d.o.o., Zagreb	3.444.984	1.411.812
Business HR d.o.o., Zagreb	220.774	1.313.703
Večernji list d.d., Zagreb	1.256.845	1.218.033
Hrvatski autoklub, Zagreb	304.790	306.670
24 sata d.o.o., Zagreb	421.402	773.001
Gospodarski list d.d.	528.836	689.527
List Međimurje d.d.	238.654	210.903
Lux d.o.o.	252.847	227.807
Arena d.d., Zagreb	446.716	607.835
Opus publikacije d.o.o., Zagreb	787.695	546.599
KTC d.d.	341.620	-
Fabra press d.o.o.	782.198	72.717
Amfiteatar d.o.o., Zagreb	121.489	284.384
Media distribucija d.o.o., Zagreb	421.757	376.794
Velkrom d.o.o., Zagreb	228.858	27.139
Novi list d.d., Rijeka	-	85.629
Grafik.net d.o.o., Zagreb	-	4.193
Znanje d.d., Zagreb	846.615	149.856
Ostali	43.630.594	34.187.434
Minus: Ispravak vrijednosti	(36.282.430)	(25.860.735)
	31.946.285	37.572.082
<u>Kupci u inozemstvu</u>		
Medienhaus Hannes Krois, Austrija	174.024	995.222
Chargo Net d.o.o., poslovni projekti, Slovenija	450.078	107.637
Panmedia	101.314	97.894
Ostali	1.736.506	1.006.320
Minus: Ispravak vrijednosti	(1.736.506)	(793.790)
	725.416	1.413.283
Ukupno	32.671.701	38.985.365

BILJEŠKE UZ FINANCIJSKE IZVJEŠTAJE
za godinu koja je završila 31. prosinca 2011. – nastavak

24. KRATKOTRAJNA POTRAŽIVANJA OD DRŽAVE I DRUGIH INSTITUCIJA

	31. prosinca 2011.	31. prosinca 2010.
	u kn	u kn
Potraživanja od HZZO	168.417	182.741
Potraživanja za PDV	234.085	178.083
Ukupno	402.502	360.824

25. KRATKOTRAJNA FINANCIJSKA IMOVINA

	31. prosinca 2011.	31. prosinca 2010.
	u kn	u kn
<u>Dani zajmovi povezanim poduzetnicima</u>		
Vjesnik Naklada d.o.o., Zagreb	19.550.000	19.190.000
Ukupno	19.550.000	19.190.000

26. NOVAC U BANC I BLAGAJNI

	31. prosinca 2011.	31. prosinca 2010.
	u kn	u kn
Stanje na žiro računima	317.267	574.079
Stanje na deviznim računima	-	50.470
Novac u blagajni	-	655
Ukupno	317.267	625.204

27. UPISANI KAPITAL

Upisani kapital utvrđen je u nominalnoj vrijednosti u iznosu od **106.168.300 kn** (31. prosinca 2010. godine u istom iznosu) i sastoji se od **1.061.683** dionica nominalne vrijednosti od **100 kn**.

Vlasnička struktura Društva je, kako slijedi:

Dioničar	31. prosinca 2011.		31. prosinca 2010.	
	Broj dionica	Udio u vlasništvu %	Broj dionica	Udio u vlasništvu %
Republika Hrvatska	233.410	21,98	233.410	21,98
Fond hrvatskih branitelja	260.006	24,49	260.006	24,49
Hrvatski zavod za mirovinsko osiguranje	425.955	40,12	425.955	40,12
Hrvatski fond za privatizaciju / Audio	28.117	2,65	28.117	2,65
Matkon d.o.o., Zagreb	13.897	1,31	13.897	1,31
Auctor d.o.o., Zagreb	10.127	0,95	8.624	0,81
Mali dioničari	72.469	6,83	73.972	6,97
Vlastite dionice	17.702	1,67	17.702	1,67
Ukupno	1.061.683	100,00	1.061.683	100,00

28. REZERVE ZA VLASTITE DIONICE

Rezerve za vlastite dionice u iznosu od **1.337.847 kn** (2010. godine u istom iznosu) utvrđene su u ranijim godinama.

29. PRENESENI GUBITAK

		<u>u kn</u>
31. prosinca 2010. godine		(8.773.676)
Gubitak 2010. godine	(vidi Bilješku 30)	(34.225.041)
31. prosinca 2011. godine		<u>(42.998.717)</u>

30. GUBITAK POSLOVNE GODINE

Poslovanje Društva tijekom 2011. godine rezultiralo je ostvarenim gubitkom u iznosu od **50.128.965 kn** (2010. godine gubitkom u iznosu od **34.225.041 kn**).

Gubitak ostvaren poslovanjem Društva tijekom 2010. godine u iznosu od 34.225.041 kn, po odluci Skupštine Društva, raspoređen je na preneseni gubitak (vidi Bilješku 29).

31. REZERVIRANJA

	Troškovi po sudskim sporovima u kn	Troškovi jubilarnih nagrada i otpremna u kn	Ukupno u kn
31. prosinca 2010. godine	2.191.881	754.204	2.946.085
Dodatna rezerviranja	3.065.126	467.481	3.532.607
Korištenje rezerviranja	(22.501)	(264.770)	(287.271)
31. prosinca 2011. godine	5.234.506	956.915	6.191.421

32. DUGOROČNE OBVEZE

	31. prosinca 2011.	31. prosinca 2010.
	u kn	u kn
<u>Obveze prema bankama i drugim financijskim institucijama</u>		
Zagrebačka banka d.d., Zagreb (kte: EURIBOR+2%)	2.673.780	31.466.499
Hrvatska poštanska banka d.d., Zagreb (10,5%)	2.872.261	9.955.451
Daimler Chrysler Leasing Hrvatska d.o.o., Zagreb (kte: 9,59%)	-	80.554
Porsche leasing d.o.o., Zagreb (kte: 10,84%)	126.472	145.880
Erste & Steiermärkische S Leasing d.o.o., Zagreb (6,88%)	5.986.779	10.242.224
	<u>11.659.292</u>	<u>51.890.608</u>
Minus: Tekuće dospijeće (vidi Bilješku 33)	<u>(10.770.417)</u>	<u>(44.173.759)</u>
	<u>888.875</u>	<u>7.716.849</u>
<u>Ostale dugoročne obveze</u>	<u>13.948</u>	<u>14.909</u>
Ukupno	<u>902.823</u>	<u>7.731.758</u>

32.1. Promjene u obvezama prema bankama i drugim financijskim institucijama tijekom godine su, kako slijedi:

	<u>u kn</u>
31. prosinca 2010. godine	51.890.608
Otplate kredita	(40.774.828)
Tečajne razlike	543.512
	<u>11.659.292</u>
Minus: Tekuće dospijeće	<u>(10.770.417)</u>
31. prosinca 2011. godine	<u>888.875</u>

32.2. Dugoročne obveze prema bankama i drugim financijskim institucijama dospijevaju na plaćanje, kako slijedi:

	<u>u kn</u>
Dospijeće od dvije godine	<u>888.875</u>
Ukupno	<u>888.875</u>

32.3. Dugoročne obveze prema Zagrebačkoj banci d.d., Zagreb osigurane su garancijom Ministarstva financija za uredno vraćanje kredita. Slijedom nemogućnosti povrata kredita od strane Društva, aktivirana su jamstva Ministarstva financija za otplatu kredita u iznosu od 30.874.080 kn (vidi Bilješku 33).

33. KRATKOROČNE OBVEZE PREMA BANKAMA I DRUGIM FINANIJSKIM INSTITUCIJAMA

	31. prosinca 2011.	31. prosinca 2010.
	u kn	u kn
Obveze po realiziranim jamstvima Ministarstva financija (vidi Bilješku 32.3)	30.874.080	-
Obveze za zajmove prema Hrvatskom fondu za privatizaciju	10.000.000	-
Kamate po kreditima	1.097.114	847.541
Plus: Tekuće dospijeće (vidi Bilješku 32)	10.770.417	44.173.759
Ukupno	52.741.611	45.021.300

33.1. Promjene u obvezama prema bankama i drugim financijskim institucijama tijekom godine su, kako slijedi:

	u kn
31. prosinca 2011. godine	45.021.300
Novi krediti i kamate	42.535.478
Otplate	(45.952.544)
Tečajne razlike	366.960
	41.971.194
Plus: Tekuće dospijeće	10.770.417
31. prosinca 2011. godine	52.741.611

34. KRATKOROČNE OBVEZE ZA PREDUJMOVE

	31. prosinca 2011.	31. prosinca 2010.
	u kn	u kn
Od kupaca u zemlji	50.826	87.741
Ukupno	50.826	87.741

35. KRATKOROČNE OBVEZE PREMA DOBAVLJAČIMA

	31. prosinca 2011.	31. prosinca 2010.
	u kn	u kn
<u>Dobavljači u zemlji</u>		
Europapapier Croatia d.o.o., Zagreb	-	3.028.087
HEP-Opskrba d.o.o., Zagreb	708.566	2.678.065
Grafik.net d.o.o., Zagreb	2.387.155	2.364.022
Igepa-Plana papiri d.o.o., Zagreb	1.627.531	2.151.645
Gradska plinara Zagreb-Opskrba d.o.o., Zagreb	3.812.808	1.701.149
HEP-Toplinarstvo d.o.o., Zagreb	4.441.005	1.511.409
Arben-grafički sistemi d.o.o., Zagreb	2.268.343	1.370.910
Grad Zagreb, Gradski ured za prostorno planiranje	3.334.434	1.245.709
Poslovni kompleks Vjesnik	1.361.901	981.646
Zaštita-Zagreb d.o.o., Zagreb	663.800	934.553
Adria papir d.o.o., Zagreb	541.110	883.260
Europapress holding d.o.o., Zagreb	52.603	820.171
Croatia osiguranje d.d., Zagreb	797.629	748.618
Combis d.o.o., Dubrovnik	307.777	678.890
Gloria grupa d.o.o., Zagreb	106.616	642.515
Sun Chemical d.o.o., Zagreb	574.646	623.038
EPH Media d.o.o., Zagreb	100.803	552.809
ISS Uslužne djelatnosti d.o.o., Zagreb	187.317	446.375
Zagrebački holding d.d., Zagreb	460.381	439.331
HEP-Distribucija d.o.o., Zagreb	3.682.993	434.595
IEG grafika d.o.o., Zagreb	295.798	418.774
Grafmat-usluge d.o.o., Zagreb	219.090	413.347
Kemis-termoclean d.o.o., Zagreb	264.476	346.099
Cipa style d.o.o., Zagreb	119.243	271.320
Sava-rol d.o.o., Zagreb	111.312	267.781
KTC d.d., Zagreb	249.826	216.932
Pixel d.o.o., Zagreb	174.279	197.415
Toma palete d.o.o., Zagreb	27.453	185.743
Ing-Grad d.o.o., Zagreb	-	140.530
Brenntag Hrvatska d.o.o., Zagreb	127.425	109.589
Ostali	4.991.841	4.416.687
	33.998.161	31.221.014
<u>Dobavljači u inozemstvu</u>		
Chargo Net Poslovni projekti d.o.o., Slovenija	5.278.099	3.695.236
Sun Chemical AG, Austrija	2.263.833	1.947.008
UPM Kymmene seven seas Ltd., Finska	1.867.750	1.789.363
Man Roland Druckmaschienen AG, Njemačka	454.326	888.147
Norske skog bruch GmbH, Austrija	513.623	713.802
Ostali	1.170.929	567.830
	11.548.560	9.601.386
Ukupno	45.546.721	40.822.400

36. KRATKOROČNE OBVEZE PREMA ZAPOSLENICIMA

	31. prosinca 2011.	31. prosinca 2010.
	u kn	u kn
Obveze za neto plaće	2.146.803	2.373.332
Obveze za naknade	319.062	83.131
Ostalo	134.966	138.686
Ukupno	2.600.831	2.595.149

37. KRATKOROČNE OBVEZE ZA POREZE, DOPRINOSE I SLIČNA DAVANJA

	31. prosinca 2011.	31. prosinca 2010.
	u kn	u kn
Obveze za doprinose	12.543.664	4.508.439
Obveze za poreze i prirez	3.972.875	1.151.444
Obveze za PDV	12.053.903	4.001.115
Ukupno	28.570.442	9.660.998

38. KRATKOROČNE OSTALE OBVEZE

	31. prosinca 2011.	31. prosinca 2010.
	u kn	u kn
Obveze za naknade bankama	28.042	24.232
Sudski troškovi i takse	-	170.962
Ostalo	1.693.648	117.069
Ukupno	1.721.690	312.263

39. TRANSAKCIJE SA POVEZANIM STRANAMA

Transakcije sa povezanim stranama iskazane su u Bilješkama 3, 14, 20, 22 i 25.

40. IZVJEŠTAJ O NOVČANOM TIJEKU

Izvještaj o novčanom tijeku za 2011. godinu izrađen je temeljem tzv. direktne metode.

41. FINANCIJSKI INSTRUMENTI I UPRAVLJANJE RIZICIMA

41.1. Ciljevi upravljanja financijskim rizikom

Društvo kontrolira i upravlja financijskim rizikom koji bi mogao utjecati na poslovanje Društva putem internih izvještaja o rizicima u kojima su izloženosti rizicima analizirane na temelju stupnja i značajnosti tržišnog rizika, kamatnog rizika, kreditnog rizika, valutnog rizika i rizika likvidnosti.

41.2. Tržišni rizik

Društvo posluje na hrvatskom i međunarodnim tržištima. Uprava Društva utvrđuje cijene svojih proizvoda i usluga, zasebno za domaće i međunarodna tržišta.

Nije bilo značajnijih promjena utjecaja tržišnog rizika na poslovanje Društva.

41.3. Kamatni rizik

Kamatni rizik je rizik od promjene vrijednosti financijskog instrumenta uslijed promjene tržišnih kamatnih stopa u odnosu na kamatne stope koje se primjenjuju na financijski instrument. Rizik novčanog toka je rizik od moguće promjene kamatnog troška određenog financijskog instrumenta tijekom vremena.

Nije bilo značajnijih promjena utjecaja kamatnog rizika na poslovanje Društva.

41.4. Kreditni rizik

Kreditni rizik je rizik da druga ugovorna stranka neće izvršiti svoje financijske obveze, te će time uzrokovati financijske gubitke Društvu.

Imovina koja potencijalno može izložiti Društvo kreditnom riziku sastoji se uglavnom od raspoloživog novca i novčanih ekvivalenata i potraživanja od kupaca. Potraživanja od kupaca su usklađena za iznos ispravka sumnjivih i spornih potraživanja.

Nije bilo značajnijih promjena utjecaja kreditnog rizika na poslovanje Društva.

41.5. Valutni rizik

Službena valuta Društva je hrvatska kuna ("kn"). Međutim, određene transakcije u stranim valutama preračunavaju se u hrvatske kune primjenom valutnih tečajeva koji su važeći na datum bilance / izvještaja o financijskom položaju, te je, slijedom toga, Društvo potencijalno izloženo rizicima promjena valutnih tečajeva.

41.6. Rizik likvidnosti

Rizik likvidnosti je rizik da Društvo neće biti u mogućnosti ispuniti svoje financijske obveze drugoj ugovornoj strani.

Društvo upravlja rizikom likvidnosti na način da kontinuirano prati i analizira predviđeni i stvarni novčani tok tijekom na osnovu dospjelosti financijske imovine i obveza.

42. POTENCIJALNE OBEVEZE I SUDSKI SPOROVI

U tijeku su sudski sporovi pokrenuti protiv Društva, te je, slijedom toga, Društvo izloženo potencijalnim obvezama po glavnica sudskih sporova u iznosu od 8.513.443 kn.

Na 31. prosinca 2011. godine Društvo je za potencijalne obveze po tim sudskim sporovima utvrdilo rezerviranje troškova u iznosu od 5.234.506 kn (vidi Bilješku 31).

43. DOGAĐAJI POSLIJE DATUMA BILANCE

Nakon datuma Balance nije bilo događaja koji bi značajno utjecali na godišnje financijske izvještaje Društva za 2011. godinu, koji bi, slijedom toga, trebali biti objavljeni.

44. SASTAVLJANJE I ODOBRAVANJE FINANIJSKIH IZVJEŠTAJA

Financijske izvještaje iznijete na prethodnim stranicama sastavila je i odobrila njihovo izdavanje Uprava Društva dana 29. ožujka 2012. godine.

Za VJESNIK d.d., Zagreb:



Zlatko Šoštarić, predsjednik Uprave



Na temelju članka 403. Zakona o tržištu kapitala (NN br. 88/08) Uprava Društva Vjesnik d.d. daje

IZJAVU

Set revidiranih financijskih izvještaja Društva Vjesnik d.d. za razdoblje od 01.01.2011. godine do 31.12.2011. godine sastavljen je u skladu sa Zakonom o računovodstvu, Međunarodnim standardima financijskog izvještavanja (MSFI) i Međunarodnim računovodstvenim standardima (MRS) odobrenima za primjenu u Republici Hrvatskoj. Izvještaji daju cjelovit, fer i istinit prikaz imovine i obveza, dobitaka, financijskog položaja i poslovanja Vjesnika d.d. i ovisnih društava uključenih u konsolidaciju kao cjelinu.

predsjednik Uprave
Zlatko Šoštarić