



**MEĐUIZVJEŠTAJ O POSLOVANJU
ZA RAZDOBLJE 01.01.-31.03.2019. GODINE**

Ostvarena dobit razdoblja od 5,53 milijuna kn

Virovitica, 29.04.2019. godine

REALIZACIJA GOTOVIH PROIZVODA

u kg

Red. br.	VRSTA	RAZDOBLJE		INDEX
		I-III 2018.	I-III 2019.	
1	2	3	4	5 (4/3)
1.	ŠEĆER	56.891.191	20.539.915	36
2.	MELASA	6.133.890	5.934.850	97
3.	SUHI REZANAC	4.791.748	3.355.270	70

Realizacija gotovih proizvoda (šećera) u promatranom razdoblju smanjena je za 64% u odnosu na isto razdoblje prethodne godine s time da je realizacija na domaćem tržištu smanjena za 7% dok je izvoz smanjen za 82%.

REALIZACIJA ŠEĆERA PO TRŽIŠTIMA

u kg

Red. br.	VRSTA PAKOVANJA	RAZDOBLJE		INDEX
		I-III 2018.	I-III 2019.	
1	2	3	4	5 (4/3)
1.	HRVATSKA	13.785.618	12.879.214	93
2.	MAĐARSKA	553.920	3.867.000	698
3.	ITALIJA	-	2.179.000	-
4.	BOSNA I HERCEGOVINA	7.587.700	928.250	12
5.	SJ. MAKEDONIJA	2.571.100	432.000	17
6.	SLOVENIJA	810.233	254.451	31
7.	FRANCUSKA	15.000.000	-	-
8.	JORDAN	8.524.000	-	-
9.	BUGARSKA	3.430.720	-	-
10.	GRČKA	2.899.900	-	-
11.	AUSTRIJA	1.465.000	-	-
12.	RUMUNJSKA	138.000	-	-
13.	ŠPANJOLSKA	77.000	-	-
14.	CIPAR	48.000	-	-
UKUPNO:		56.891.191	20.539.915	36

**RAČUN DOBITI I GUBITKA
ZA RAZDOBLJE 01.01. – 31.03.2019. GODINE**

(iznosi u tisućama kuna)

	01.01. – 31.03.2018.	01.01. – 31.03.2019.
PRIHODI		
A) Poslovni prihodi	198.732	90.828
Prihodi od prodaje	198.669	88.605
Ostali poslovni prihodi	63	2.223
B) Financijski prihodi	31.629	9.937
Kamate, teč. razlike i sl. s pov. poduzetnicima	2.835	
Kamate, teč. razlike i sl. s nepov. poduzetnicima i dr. osob.	3.507	
Ostali financijski prihodi	25.287	
C) Izvanredni prihodi		
UKUPNI PRIHODI	230.361	100.765
RASHODI		
D) Promj. u zalihama got. proizv. i nedovr. proizv.	81.222	17.418
E) Rashodi	123.539	73.755
Materijalni troškovi	109.719	61.565
Troškovi osoblja	5.415	5.501
Amortizacija	6.351	4.605
Vrijednosno usklađenje i rezerviranja		
Ostali troškovi iz osnovne djelatnosti	1.495	1.407
Ostali poslovni rashodi	559	677
F) Financijski rashodi	6.708	4.065
Kamate, teč. razlike i sl. s povez. poduzetnicima i dr. osob.	1.690	
Kamate, teč. razlike i sl. s nepov. poduzetnicima i dr. osob.	4.428	3.606
Ostali financijski rashodi	590	459
G) Izvanredni rashodi		
UKUPNI RASHODI	211.469	95.238
DOBIT ILI GUBITAK		
Dobit ili gubitak prije oporezivanja	18.892	5.527
Porez na dobit		
Dobit ili gubitak razdoblja	18.892	5.527
OSTALA SVEOBUH VATNA DOBIT	0	0
Promjene revaloriz. rezervi dugotrajne mat. i nem. imovine	0	0
SVEOBUH VATNA DOBIT ILI GUBITAK	18.892	5.527

Ostvareni ukupni rashodi od 95,24 mil. kuna manji su za 54,96% u odnosu na isto razdoblje prethodne godine.

Materijalni troškovi smanjeni su za 43,89% što je najvećim dijelom rezultat smanjenog prometa trgovačkom robom.

Troškovi osoblja povećani su za 1,59% dok troškovi amortizacije iznose 4,61 mil. kuna i smanjeni su za 27,49% u odnosu na isto razdoblje prethodne godine, a do smanjenja je došlo zbog prestanka amortiziranja dijela opreme za koju je tijekom zakonskog roka izvršen 100%-tni otpis.

U nastavku prikazujemo neke od najznačajnijih pokazatelja poslovanja u promatranom razdoblju:

(iznosi u tisućama kn)

POKAZATELJ	RAZDOBLJE		INDEX
	I-III 2018.	I-III 2019.	
1	2	3	4 (3/2)
UKUPNI PRIHOD	230.361	100.765	44
OPERATIVNI PRIHOD	198.669	88.605	45
EBITDA	26.105	9.288	36
EBIT	19.754	4.683	24
DOBIT/GUBITAK RAZDOBLJA	18.892	5.527	29
SVEOBUHVAATNA DOBIT/GUBITAK	18.892	5.527	29
EBITDA MARŽA	13,14	10,48	80
BRUTO PROFITNA MARŽA (operativna marža)	9,94	5,29	53
NETO PROFITNA MARŽA	8,20	5,49	67
POVRAT NA AKTIVU (ROA)	1,55	0,50	32
POVRAT NA KAPITAL (ROE)	3,25	1,03	32

BILANCA STANJA NA DAN 31.03.2019. GODINE

(iznosi u tisućama kn)

31.12.2018.

31.03.2019.

AKTIVA		
A) Potraživanja za upisani, a neuplaćeni kapital		
B) Dugotrajna imovina	649.438	666.721
Nematerijalna imovina	2.266	2.128
Materijalna imovina	135.424	151.592
Financijska imovina	511.748	513.001
Potraživanja		
C) Kratkotrajna imovina	459.851	449.254
Zalihe	132.389	132.115
Potraživanja	73.878	67.877
Financijska imovina	253.367	249.209
Novac na računu i blagajni	217	53
D) Plaćeni troš. bud. razd., nedosp. napl. prihoda	761	482
UKUPNO AKTIVA	1.110.050	1.116.457
PASIVA		
A) Kapital i rezerve	530.936	536.463
Upisani kapital	249.600	249.600
Rezerve	263.673	
Dobit/gubitak tekuće godine	-17.663	5.527
B) Rezerviranja	8.835	8.835
C) Dugoročne obveze	86.355	69.195
D) Kratkoročne obveze	483.133	501.354
E) Odg. plaćanje troš. i prihod bud. razdoblja	791	610
UKUPNA PASIVA	1.110.050	1.116.457
Izvanbilančna evidencija	80.761	75.218

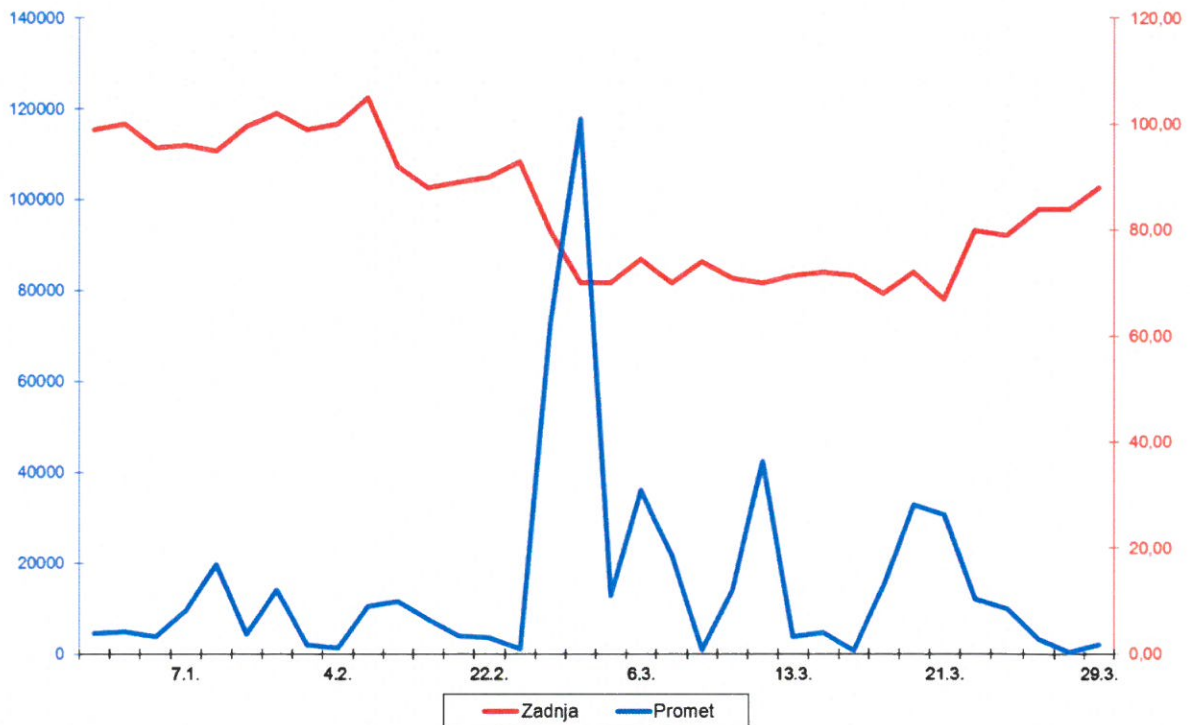
**IZVJEŠTAJ O NOVČANOM TOKU
ZA RAZDOBLJE 01.01. – 31.03.2019. GODINE**

(iznosi u 000 kn)

POZICIJA	IZNOS
1	2
NOVČANI TOKOVI OD POSLOVNIH AKTIVNOSTI	
Dobit prije oporezivanja	5.527
Usklađenja:	4.605
Amortizacija	4.605
I. Povećanje ili smanjenje novčanih tokova prije promjena u radnom kapitalu	10.132
Promjene u radnom kapitalu:	12.729
Povećanje ili smanjenje kratkoročnih obveza	3.591
Povećanje ili smanjenje kratkotrajnih potraživanja	6.001
Povećanje ili smanjenje zaliha	274
Ostala povećanja ili smanjenja radnog kapitala	2.863
II. Novac iz poslovanja	22.861
Novčani izdaci za kamate	
Plaćeni porez na dobit	
A) NETO NOVČANI TOKOVI OD POSLOVNIH AKTIVNOSTI	22.861
NOVČANI TOKOVI OD INVESTICIJSKIH AKTIVNOSTI	
Novčani primici od prodaje dugotrajne materijalne i nematerijalne imovine	1.310
Novčani primici od prodaje financijskih instrumenata	
Novčani primici od kamata	1.550
Novčani primici od dividendi	
Ostali novčani primici od investicijskih aktivnosti	80
III. Ukupno novčani primici od investicijskih aktivnosti	2.940
Novčani izdaci za kupnju dugotrajne materijalne i nematerijalne imovine	-21.944
Novčani izdaci za stjecanje financijskih instrumenata	
Ostali novčani izdaci od investicijskih aktivnosti	-1.333
IV. Ukupno novčani izdaci od investicijskih aktivnosti	-23.277
B) NETO NOVČANI TOKOVI OD INVESTICIJSKIH AKTIVNOSTI	-20.337
NOVČANI TOKOVI OD FINANCIJSKIH AKTIVNOSTI	
Novčani primici od izdavanja vlasničkih i dužničkih financijskih instrumenata	
Novčani primici od glavnice kredita, pozajmica i drugih posudbi	38.581
Ostali primici od financijskih aktivnosti	1.500
V. Ukupno novčani primici od financijskih aktivnosti	40.081
Novčani izdaci za otpl. glavnice kredita, pozajmica i dr. posudbi i dužničkih finan. instrumenata	-39.283
Novčani izdaci za isplatu dividendi	
Novčani izdaci za financijski najam	-86
Novčani izdaci za otkup vlastitih dionica i smanjenje temeljnog (upisanog) kapitala	
Ostali novčani izdaci od financijskih aktivnosti	-3.400
VI. Ukupno novčani izdaci od financijskih aktivnosti	-42.769
C) NETO NOVČANI TOKOVI OD FINANCIJSKIH AKTIVNOSTI	-2.688
Nerealizirane tečajne razlike po novcu i novčanim ekvivalentima	
D) NETO POVEĆANJE ILI SMANJENJE NOVČANIH TOKOVA	-164
E) NOVAC I NOVČANI EKVIVALENTI NA POČETKU RAZDOBLJA	217
F) NOVAC I NOVČANI EKVIVALENTI NA KRAJU RAZDOBLJA	53

IZVJEŠTAJ O TRGOVANJU I KRETANJU CIJENE DIONICA

Na kraju ožujka 2019. godine vrijednost dionice Društva iznosila je 88,00 kuna, dok je promet dionicama iznosio 0,54 milijuna kuna kn. Na zadnji dan izvještajnog razdoblja postignuta je tržišna kapitalizacija u iznosu od 122,03 milijuna kuna.





TVORNICA ŠEĆERA d.d.
ZAGREB, ULICA GRADA VUKOVARA 269 g

**IZJAVA OSOBE ODGOVORNE ZA SASTAVLJANJE TROMJESEČNOG
IZVJEŠTAJA ZA 1Q 2019. GOD.**

Ovom izjavom, sukladno čl. 410. Zakonu o tržištu kapitala izjavljujem da je prema našem najboljem saznanju

- set finansijskih izvještaja VIRO TVORNICE ŠEĆERA d.d., Zagreb za razdoblje I-III 2019. godine, koji je sastavljen uz primjenu Međunarodnih standarda finansijskog izvještavanja, a u skladu s hrvatskim Zakonom o računovodstvu, daje cjelovit i istinit prikaz imovine i obveza, gubitka i dobitka, finansijski položaj i poslovanje Društva.
- Izvještaj posloводства sadrži istinit prikaz rezultata poslovanja i položaj društva uz opis najznačajnijih rizika i neizvjesnosti kojima je Društvo izloženo.

U Virovitici, 29.04.2019. godine


ODGOVORNA OSOBA

PREDSJEDNIK UPRAVE:





Željko Zadro, dipl.oec

Darko Krstić, član uprave



Ivo Rešić, član uprave



Prilog 1.

OPĆI PODACI ZA IZDAVATELJE

Razdoblje izvještavanja:

1.1.2019

do

31.3.2019

Godina:

2019

Kvartal:

1.

Tromjesečni financijski izvještaji

Matični broj (MB): 01650971

Oznaka matične države
članice izdavatelja:

HR

Matični broj
subjekta (MBS): 010049135Osobni identifikacijski
broj (OIB): 04525204420

LEI: 5493006LGN8RLWC2UL05

Šifra
ustanove: 1569

Tvrtna izdavatelja: VIRO TVORNICA ŠEĆERA d.d.

Poštanski broj i mjesto: 10000

ZAGREB

Ulica i kućni broj: ULICA GRADA VUKOVARA 269 g

Adresa e-pošte: viro@secerana.hr

Internet adresa: www.secerana.hr

Broj zaposlenih (krajem
izvještajnog razdoblja): 203

Konsolidirani izvještaj: KN (KN-nije konsolidirano/KD-konsolidirano)

Revidirano: RN (RN-nije revidirano/RD-revidirano)

Tvrtnke ovisnih subjekata (prema MSFI):

Sjedište:

MB:

Knjigovodstveni servis: (Da/Ne)

(tvrtna knjigovodstvenog servisa)

Osoba za kontakt: ZDENKA SMOJVER
(unosi se samo prezime i ime osobe za kontakt)

Telefon: 033 840 122

Adresa e-pošte: racunovodstvo-viro@secerana.hr

Revizorsko društvo:
(tvrtna revizorskog društva)Ovlašteni revizor:
(ime i prezime)

BILANCA
stanje na dan 31.03.2019

u kunama

Obveznik: VIRO TVORNICA ŠEĆERA d.d.			
Naziv pozicije	AOP oznaka	Zadnji dan prethodne poslovne godine	Na izvještajni datum tekućeg razdoblja
1	2	3	4
A) POTRAŽIVANJA ZA UPISANI A NEUPLAĆENI KAPITAL	001	0	0
B) DUGOTRAJNA IMOVINA (AOP 003+010+020+031+036)	002	649.438.487	666.720.810
I. NEMATERIJALNA IMOVINA (AOP 004 do 009)	003	2.266.166	2.128.457
1. Izdaci za razvoj	004	0	0
2. Koncesije, patenti, licencije, robne i uslužne marke, softver i ostala prava	005	2.266.166	2.128.457
3. Goodwill	006	0	0
4. Predujmovi za nabavu nematerijalne imovine	007	0	0
5. Nematerijalna imovina u pripremi	008	0	0
6. Ostala nematerijalna imovina	009	0	0
II. MATERIJALNA IMOVINA (AOP 011 do 019)	010	135.424.536	151.591.615
1. Zemljište	011	5.548.592	26.914.196
2. Građevinski objekti	012	59.336.370	56.809.899
3. Postrojenja i oprema	013	32.708.188	30.419.077
4. Alati, pogonski inventar i transportna imovina	014	0	0
5. Biološka imovina	015	0	0
6. Predujmovi za materijalnu imovinu	016	33.816.284	33.850.399
7. Materijalna imovina u pripremi	017	2.230.095	2.230.095
8. Ostala materijalna imovina	018	9.300	9.300
9. Ulaganje u nekretnine	019	1.775.707	1.358.649
III. DUGOTRAJNA FINACIJSKA IMOVINA (AOP 021 do 030)	020	511.747.785	513.000.738
1. Ulaganja u udjele (dionice) poduzetnika unutar grupe	021	424.406.807	424.607.189
2. Ulaganja u ostale vrijednosne papire poduzetnika unutar grupe	022	0	0
3. Dani zajmovi, depoziti i slično poduzetnicima unutar grupe	023	85.506.383	86.439.932
4. Ulaganja u udjele (dionice) društava povezanih sudjelujućim interesom	024	0	0
5. Ulaganja u ostale vrijednosne papire društava povezanih sudjelujućim interesom	025	0	0
6. Dani zajmovi, depoziti i slično društvima povezanim sudjelujućim interesom	026	0	0
7. Ulaganja u vrijednosne papire	027	13.670	13.684
8. Dani zajmovi, depoziti i slično	028	1.820.925	1.939.933
9. Ostala ulaganja koja se obračunavaju metodom udjela	029	0	0
10. Ostala dugotrajna financijska imovina	030	0	0
IV. POTRAŽIVANJA (AOP 032 do 035)	031	0	0
1. Potraživanja od poduzetnika unutar grupe	032	0	0
2. Potraživanja od društava povezanih sudjelujućim interesom	033	0	0
3. Potraživanja od kupaca	034	0	0
4. Ostala potraživanja	035	0	0
V. ODGOĐENA POREZNA IMOVINA	036	0	0
C) KRATKOTRAJNA IMOVINA (AOP 038+046+053+063)	037	459.850.497	449.254.332
I. ZALIHE (AOP 039 do 045)	038	132.389.263	132.115.516
1. Sirovine i materijal	039	86.116.520	94.428.797
2. Proizvodnja u tijeku	040	0	12.105.427
3. Gotovi proizvodi	041	33.585.691	4.062.215
4. Trgovačka roba	042	8.812.000	17.904.208
5. Predujmovi za zalihe	043	3.875.052	3.614.869
6. Dugotrajna imovina namijenjena prodaji	044	0	0
7. Biološka imovina	045	0	0
II. POTRAŽIVANJA (AOP 047 do 052)	046	73.878.194	67.876.617
1. Potraživanja od poduzetnika unutar grupe	047	36.568.429	22.868.511
2. Potraživanja od društava povezanih sudjelujućim interesom	048	0	0
3. Potraživanja od kupaca	049	27.291.561	35.508.061
4. Potraživanja od zaposlenika i članova poduzetnika	050	15	94
5. Potraživanja od države i drugih institucija	051	7.670.427	5.007.041

6. Ostala potraživanja	052	2.347.762	4.492.910
III. KRATKOTRAJNA FINANCIJSKA IMOVINA (AOP 054 do 062)	053	253.366.282	249.209.487
1. Ulaganja u udjele (dionice) poduzetnika unutar grupe	054	0	0
2. Ulaganja u ostale vrijednosne papire poduzetnika unutar grupe	055	0	0
3. Dani zajmovi, depoziti i slično poduzetnicima unutar grupe	056	244.945.825	234.467.409
4. Ulaganja u udjele (dionice) društava povezanih sudjelujućim interesom	057	0	0
5. Ulaganja u ostale vrijednosne papire društava povezanih sudjelujućim interesom	058	0	0
6. Dani zajmovi, depoziti i slično društvima povezanim sudjelujućim interesom	059	0	0
7. Ulaganja u vrijednosne papire	060	0	0
8. Dani zajmovi, depoziti i slično	061	7.720.457	14.742.078
9. Ostala financijska imovina	062	700.000	0
IV. NOVAC U BANCII I BLAGAJNI	063	216.758	52.712
D) PLAĆENI TROŠKOVI BUDUĆEG RAZDOBLJA I OBRAČUNATI	064	760.923	481.703
E) UKUPNO AKTIVA (AOP 001+002+037+064)	065	1.110.049.907	1.116.456.845
F) IZVANBILANČNI ZAPISI	066	80.761.205	75.217.812
PASIVA			
A) KAPITAL I REZERVE (AOP 068 do 070+076+077+081+084+087)	067	530.936.108	536.462.706
I. TEMELJNI (UPISANI) KAPITAL	068	249.600.060	249.600.060
II. KAPITALNE REZERVE	069	10.368.101	10.368.101
III. REZERVE IZ DOBITI (AOP 071+072-073+074+075)	070	51.711.553	51.711.553
1. Zakonske rezerve	071	12.480.003	12.480.003
2. Rezerve za vlastite dionice	072	39.231.550	39.231.550
3. Vlastite dionice i udjeli (odbitna stavka)	073	0	0
4. Statutarne rezerve	074	0	0
5. Ostale rezerve	075	0	0
IV. REVALORIZACIJSKE REZERVE	076	0	0
V. REZERVE FER VRIJEDNOSTI (AOP 078 do 080)	077	0	0
1. Fer vrijednost financijske imovine raspoložive za prodaju	078	0	0
2. Učinkoviti dio zaštite novčanih tokova	079	0	0
3. Učinkoviti dio zaštite neto ulaganja u inozemstvu	080	0	0
VI. ZADRŽANA DOBIT ILI PRENEŠENI GUBITAK (AOP 082-083)	081	236.919.469	219.256.394
1. Zadržana dobit	082	236.919.469	219.256.394
2. Prenešeni gubitak	083	0	0
VII. DOBIT ILI GUBITAK POSLOVNE GODINE (AOP 085-086)	084	-17.663.075	5.526.598
1. Dobit poslovne godine	085	0	5.526.598
2. Gubitak poslovne godine	086	17.663.075	0
VIII. MANJINSKI (NEKONTROLIRAJUĆI) INTERES	087	0	0
B) REZERVIRANJA (AOP 089 do 094)	088	8.834.992	8.834.992
1. Rezerviranja za mirovine, otpremnine i slične obveze	089	0	0
2. Rezerviranja za porezne obveze	090	0	0
3. Rezerviranja za započete sudske sporove	091	0	0
4. Rezerviranja za troškove obnavljanja prirodnih bogatstava	092	0	0
5. Rezerviranja za troškove u jamstvenim rokovima	093	0	0
6. Druga rezerviranja	094	8.834.992	8.834.992
C) DUGOROČNE OBVEZE (AOP 096 do 106)	095	86.354.623	69.194.934
1. Obveze prema poduzetnicima unutar grupe	096	0	0
2. Obveze za zajmove, depozite i slično poduzetnika unutar grupe	097	0	0
3. Obveze prema društvima povezanim sudjelujućim interesom	098	0	0
4. Obveze za zajmove, depozite i slično društava povezanih sudjelujućim interesom	099	0	0
5. Obveze za zajmove, depozite i slično	100	208.554	208.554
6. Obveze prema bankama i drugim financijskim institucijama	101	86.146.069	68.986.380
7. Obveze za predujmove	102	0	0
8. Obveze prema dobavljačima	103	0	0
9. Obveze po vrijednosnim papirima	104	0	0
10. Ostale dugoročne obveze	105	0	0
11. Odgođena porezna obveza	106	0	0
D) KRATKOROČNE OBVEZE (AOP 108 do 121)	107	483.133.105	501.353.637
1. Obveze prema poduzetnicima unutar grupe	108	43.081	5.172.478

2. Obveze za zajmove, depozite i slično poduzetnika unutar grupe	109	0	0
3. Obveze prema društvima povezanim sudjelujućim interesom	110	0	0
4. Obveze za zajmove, depozite i slično društava povezanih sudjelujućim interesom	111	0	0
5. Obveze za zajmove, depozite i slično	112	6.462.091	4.477.466
6. Obveze prema bankama i drugim financijskim institucijama	113	281.072.338	297.186.104
7. Obveze za predujmove	114	25.170.938	33.541.849
8. Obveze prema dobavljačima	115	167.748.686	157.014.630
9. Obveze po vrijednosnim papirima	116	0	0
10. Obveze prema zaposlenicima	117	1.554.340	1.557.295
11. Obveze za poreze, doprinose i slična davanja	118	840.710	726.087
12. Obveze s osnove udjela u rezultatu	119	30.963	30.963
13. Obveze po osnovi dugotrajne imovine namijenjene prodaji	120	0	0
14. Ostale kratkoročne obveze	121	209.958	1.646.765
E) ODGOĐENO PLAĆANJE TROSKOVA I PRIHOD BUDUĆEGA RAZDOBLJA	122	791.079	610.576
F) UKUPNO – PASIVA (AOP 067+088+095+107+122)	123	1.110.049.907	1.116.456.845
G) IZVANBILANČNI ZAPISI	124	80.761.205	75.217.812

RACUN DOBITI I GUBITKA
u razdoblju 01.01.2019 do 31.03.2019

u kunama

Obveznik: VIRO TVORNICA ŠEĆERA d.d.

Naziv pozicije	AOP oznaka	Isto razdoblje prethodne godine		Tekuće razdoblje	
		Kumulativ	Tromjeseče	Kumulativ	Tromjeseče
1	2	3	4	5	6
I. POSLOVNI PRIHODI (AOP 126 do 130)	125	198.732.211	198.732.211	90.828.179	90.828.179
1. Prihodi od prodaje s poduzetnicima unutar grupe	126	28.334.008	28.334.008	8.202.282	8.202.282
2. Prihodi od prodaje (izvan grupe)	127	170.318.546	170.318.546	80.392.088	80.392.088
3. Prihodi na temelju upotrebe vlastitih proizvoda, robe i usluga	128	16.573	16.573	11.005	11.005
4. Ostali poslovni prihodi s poduzetnicima unutar grupe	129	0	0	0	0
5. Ostali poslovni prihodi (izvan grupe)	130	63.084	63.084	2.222.804	2.222.804
II. POSLOVNI RASHODI (AOP 132+133+137+141+142+143+146+153)	131	204.760.569	204.760.569	91.172.959	91.172.959
1. Promjene vrijednosti zaliha proizvodnje u tijeku i gotovih proizvoda	132	81.221.659	81.221.659	17.418.050	17.418.050
2. Materijalni troškovi (AOP 134 do 136)	133	109.718.497	109.718.497	61.564.961	61.564.961
a) Troškovi sirovina i materijala	134	2.025.563	2.025.563	2.456.468	2.456.468
b) Troškovi prodane robe	135	96.584.206	96.584.206	53.855.601	53.855.601
c) Ostali vanjski troškovi	136	11.108.728	11.108.728	5.252.892	5.252.892
3. Troškovi osoblja (AOP 138 do 140)	137	5.415.470	5.415.470	5.500.996	5.500.996
a) Neto plaće i nadnice	138	3.429.593	3.429.593	3.510.487	3.510.487
b) Troškovi poreza i doprinosa iz plaća	139	1.233.363	1.233.363	1.259.727	1.259.727
c) Doprinosi na plaće	140	752.514	752.514	730.782	730.782
4. Amortizacija	141	6.351.424	6.351.424	4.605.200	4.605.200
5. Ostali troškovi	142	1.494.935	1.494.935	1.406.392	1.406.392
6. Vrijednosna usklađenja (AOP 144+145)	143	0	0	0	0
a) dugotrajne imovine osim financijske imovine	144	0	0	0	0
b) kratkotrajne imovine osim financijske imovine	145	0	0	0	0
7. Rezerviranja (AOP 147 do 152)	146	0	0	0	0
a) Rezerviranja za mirovine, otpremnine i slične obveze	147	0	0	0	0
b) Rezerviranja za porezne obveze	148	0	0	0	0
c) Rezerviranja za započete sudske sporove	149	0	0	0	0
d) Rezerviranja za troškove obnavljanja prirodnih bogatstava	150	0	0	0	0
e) Rezerviranja za troškove u jamstvenim rokovima	151	0	0	0	0
f) Druga rezerviranja	152	0	0	0	0
8. Ostali poslovni rashodi	153	558.584	558.584	677.360	677.360
III. FINANCIJSKI PRIHODI (AOP 155 do 164)	154	31.629.289	31.629.289	9.936.335	9.936.335
1. Prihodi od ulaganja u udjele (dionice) poduzetnika unutar grupe	155	0	0	0	0
2. Prihodi od ulaganja u udjele (dionice) društava povezanih sudjelujućim interesima	156	0	0	0	0
3. Prihodi od ostalih dugotrajnih financijskih ulaganja i zajmova poduzetnicima unutar grupe	157	0	0	0	0
4. Ostali prihodi s osnove kamata iz odnosa s poduzetnicima unutar grupe	158	2.835.239	2.835.239	3.140.409	3.140.409
5. Tečajne razlike i ostali financijski prihodi iz odnosa s poduzetnicima unutar grupe	159	0	0	0	0
6. Prihodi od ostalih dugotrajnih financijskih ulaganja i zajmova	160	0	0	0	0
7. Ostali prihodi s osnove kamata	161	123.115	123.115	122.537	122.537
8. Tečajne razlike i ostali financijski prihodi	162	3.384.367	3.384.367	99.755	99.755
9. Nerealizirani dobiti (prihodi) od financijske imovine	163	0	0	0	0
10. Ostali financijski prihodi	164	25.286.568	25.286.568	6.573.634	6.573.634
IV. FINANCIJSKI RASHODI (AOP 166 do 172)	165	6.708.437	6.708.437	4.064.957	4.064.957
1. Rashodi s osnove kamata i slični rashodi s poduzetnicima unutar grupe	166	61.235	61.235	0	0
2. Tečajne razlike i drugi rashodi s poduzetnicima unutar grupe	167	1.629.284	1.629.284	0	0
3. Rashodi s osnove kamata i slični rashodi	168	3.724.296	3.724.296	3.102.105	3.102.105
4. Tečajne razlike i drugi rashodi	169	703.634	703.634	503.772	503.772
5. Nerealizirani gubici (rashodi) od financijske imovine	170	0	0	0	0
6. Vrijednosna usklađenja financijske imovine (neto)	171	0	0	0	0
7. Ostali financijski rashodi	172	589.988	589.988	459.080	459.080
V. UDIO U DOBITI OD DRUŠTAVA POVEZANIH SUDJELUJUĆIM INTERESOM	173	0	0	0	0
VI. UDIO U DOBITI OD ZAJEDNIČKIH POTHVATA	174	0	0	0	0
VII. UDIO U GUBITKU OD DRUŠTAVA POVEZANIH SUDJELUJUĆIM INTERESOM	175	0	0	0	0
VIII. UDIO U GUBITKU OD ZAJEDNIČKIH POTHVATA	176	0	0	0	0
IX. UKUPNI PRIHODI (AOP 125+154+173 + 174)	177	230.361.500	230.361.500	100.764.514	100.764.514
X. UKUPNI RASHODI (AOP 131+165+175 + 176)	178	211.469.006	211.469.006	95.237.916	95.237.916
XI. DOBIT ILI GUBITAK PRIJE OPOREZIVANJA (AOP 177-178)	179	18.892.494	18.892.494	5.526.598	5.526.598
1. Dobit prije oporezivanja (AOP 177-178)	180	18.892.494	18.892.494	5.526.598	5.526.598
2. Gubitak prije oporezivanja (AOP 178-177)	181	0	0	0	0
XII. POREZ NA DOBIT	182	0	0	0	0
XIII. DOBIT ILI GUBITAK RAZDOBLJA (AOP 179-182)	183	18.892.494	18.892.494	5.526.598	5.526.598
1. Dobit razdoblja (AOP 179-182)	184	18.892.494	18.892.494	5.526.598	5.526.598
2. Gubitak razdoblja (AOP 182-179)	185	0	0	0	0

PREKINUTO POSLOVANJE (popunjava poduzetnik obveznika MSFI-a samo ako ima prekinuto poslovanje)

XIV. DOBIT ILI GUBITAK PREKINUTOG POSLOVANJA PRIJE OPOREZIVANJA (AOP 187-188)	186	0	0	0	0
1. Dobit prekinutog poslovanja prije oporezivanja	187	0	0	0	0
2. Gubitak prekinutog poslovanja prije oporezivanja	188	0	0	0	0
XV. POREZ NA DOBIT PREKINUTOG POSLOVANJA	189	0	0	0	0
1. Dobit prekinutog poslovanja za razdoblje (AOP 186-189)	190	0	0	0	0
2. Gubitak prekinutog poslovanja za razdoblje (AOP 189-186)	191	0	0	0	0
UKUPNO POSLOVANJE (popunjavanje samo poduzetnik obveznik MSFI-a koji ima prekinuto poslovanje)					
XVI. DOBIT ILI GUBITAK PRIJE OPOREZIVANJA (AOP 179+186)	192	0	0	0	0
1. Dobit prije oporezivanja (AOP 192)	193	0	0	0	0
2. Gubitak prije oporezivanja (AOP 192)	194	0	0	0	0
XVII. POREZ NA DOBIT (AOP 182+189)	195	0	0	0	0
XVIII. DOBIT ILI GUBITAK RAZDOBLJA (AOP 192-195)	196	0	0	0	0
1. Dobit razdoblja (AOP 192-195)	197	0	0	0	0
2. Gubitak razdoblja (AOP 195-192)	198	0	0	0	0
DODATAK RDG-u (popunjavanje poduzetnik koji sastavlja konsolidirani godišnji financijski izvještaj)					
XIX. DOBIT ILI GUBITAK RAZDOBLJA (AOP 200+201)	199	0	0	0	0
1. Pripisana imateljima kapitala matice	200	0	0	0	0
2. Pripisana manjinskom (nekontrolirajućem) interesu	201	0	0	0	0
IZVJEŠTAJ O OSTALOJ SVEOBUHVAATNOJ DOBITI (popunjavanje poduzetnik obveznik primjene MSFI-a)					
I. DOBIT ILI GUBITAK RAZDOBLJA	202	18.892.494	18.892.494	5.526.598	5.526.598
II. OSTALA SVEOBUHVAATNA DOBIT/GUBITAK PRIJE POREZA (AOP 204 do 211)	203	0	0	0	0
1. Tečajne razlike iz preračuna inozemnog poslovanja	204	0	0	0	0
2. Promjene revalorizacijskih rezervi dugotrajne materijalne i nematerijalne imovine	205	0	0	0	0
3. Dobit ili gubitak s osnove naknadnog vrednovanja financijske imovine raspoložive za prodaju	206	0	0	0	0
4. Dobit ili gubitak s osnove učinkovite zaštite novčanih tokova	207	0	0	0	0
5. Dobit ili gubitak s osnove učinkovite zaštite neto ulaganja u inozemstvu	208	0	0	0	0
6. Udio u ostaloj sveobuhvatnoj dobiti/gubitku društava povezanih sudjelujućim interesom	209	0	0	0	0
7. Aktuarski dobici/gubici po planovima definiranih primanja	210	0	0	0	0
8. Ostale nevlasničke promjene kapitala	211	0	0	0	0
III. POREZ NA OSTALU SVEOBUHVAATNU DOBIT RAZDOBLJA	212	0	0	0	0
IV. NETO OSTALA SVEOBUHVAATNA DOBIT ILI GUBITAK (AOP 203-212)	213	0	0	0	0
V. SVEOBUHVAATNA DOBIT ILI GUBITAK RAZDOBLJA (AOP 202+213)	214	18.892.494	18.892.494	5.526.598	5.526.598
DODATAK Izvještaju o ostaloj sveobuhvatnoj dobiti (popunjavanje poduzetnik koji sastavlja konsolidirani izvještaj)					
VI. SVEOBUHVAATNA DOBIT ILI GUBITAK RAZDOBLJA (AOP 216+217)	215	0	0	0	0
1. Pripisana imateljima kapitala matice	216	0	0	0	0
2. Pripisana manjinskom (nekontrolirajućem) interesu	217	0	0	0	0

IZVJESTAJ O NOVČANOM TIJEKU - Indirektna metoda
u razdoblju 01.01.2019. do 31.03.2019.

u kunama

Naziv pozicije 1	AOP oznaka 2	Isto razdoblje prethodne godine 3	Tekuće razdoblje 4
Obveznik: VIRO TVORNICA ŠEĆERA d.d.			
Novčani tokovi od poslovnih aktivnosti			
1. Dobit prije oporezivanja	001	18.892.494	5.526.598
2. Usklađenja (AOP 003 do 010):	002	6.351.424	4.605.200
a) Amortizacija	003	6.351.424	4.605.200
b) Dobici i gubici od prodaje i vrijednosna usklađenja dugotrajne materijalne i	004	0	0
c) Dobici i gubici od prodaje i nerealizirani dobiti i gubici i vrijednosno usklađenje	005	0	0
d) Prihodi od kamata i dividendi	006	0	0
e) Rashodi od kamata	007	0	0
f) Rezerviranja	008	0	0
g) Tečajne razlike (nerealizirane)	009	0	0
h) Ostala usklađenja za nenovčane transakcije i nerealizirane dobitke i gubitke	010	0	0
I. Povećanje ili smanjenje novčanih tokova prije promjena u radnom kapitalu (AOP 001+002)	011	25.243.918	10.131.798
3. Promjene u radnom kapitalu (AOP 013 do 016)	012	-105.035.113	12.729.321
a) Povećanje ili smanjenje kratkoročnih obveza	013	-45.733.064	3.591.392
b) Povećanje ili smanjenje kratkotrajnih potraživanja	014	-33.536.225	6.001.577
c) Povećanje ili smanjenje zaliha	015	60.224.809	273.747
d) Ostala povećanja ili smanjenja radnog kapitala	016	-85.990.633	2.862.605
III. Novac iz poslovanja (AOP 011+012)	017	-79.791.195	22.861.119
4. Novčani izdaci za kamate	018	0	0
5. Plaćeni porez na dobit	019	0	0
A) NETO NOVČANI TOKOVI OD POSLOVNIH AKTIVNOSTI (AOP 017 do 019)	020	-79.791.195	22.861.119
Novčani tokovi od investicijskih aktivnosti			
1. Novčani primici od prodaje dugotrajne materijalne i nematerijalne imovine	021	372.109	1.309.253
2. Novčani primici od prodaje finansijskih instrumenata	022	0	0
3. Novčani primici od kamata	023	12.180	1.550.222
4. Novčani primici od dividendi	024	0	0
5. Novčani primici s osnove povrata danih zajmova i štednih uloga	025	0	0
6. Ostali novčani primici od investicijskih aktivnosti	026	135.840	80.014
III. Ukupno novčani primici od investicijskih aktivnosti (AOP 021 do 026)	027	520.129	2.939.489
1. Novčani izdaci za kupnju dugotrajne materijalne i nematerijalne imovine	028	-661.380	-21.943.823
2. Novčani izdaci za stjecanje finansijskih instrumenata	029	0	0
3. Novčani izdaci s osnove danih zajmova i štednih uloga za razdoblje	030	0	0
4. Stjecanje ovisnog društva, umanjeno za stečeni novac	031	0	0
5. Ostali novčani izdaci od investicijskih aktivnosti	032	0	-1.332.966
IV. Ukupno novčani izdaci od investicijskih aktivnosti (AOP 028 do 032)	033	-661.380	-23.276.789
B) NETO NOVČANI TOKOVI OD INVESTICIJSKIH AKTIVNOSTI (AOP 027+033)	034	-141.251	-20.337.300
Novčani tokovi od finansijskih aktivnosti			
1. Novčani primici od povećanja temeljnog (upisanog) kapitala	035	0	0
2. Novčani primici od izdavanja vlasničkih i dužničkih finansijskih instrumenata	036	0	0
3. Novčani primici od glavnice kredita, pozajmica i drugih posudbi	037	161.833.308	38.580.777
4. Ostali novčani primici od finansijskih aktivnosti	038	5.500.000	1.500.000
V. Ukupno novčani primici od finansijskih aktivnosti (AOP 035 do 038)	039	167.333.308	40.080.777
1. Novčani izdaci za otplatu glavnice kredita, pozajmica i drugih posudbi i dužničkih finansijskih instrumenata	040	-125.700.160	-39.283.131
2. Novčani izdaci za isplatu dividendi	041	0	0
3. Novčani izdaci za finansijski najam	042	-153.778	-85.511
4. Novčani izdaci za otkup vlastitih dionica i smanjenje temeljnog (upisanog) kapitala	043	0	0
5. Ostali novčani izdaci od finansijskih aktivnosti	044	-13.500.000	-3.400.000
VI. Ukupno novčani izdaci od finansijskih aktivnosti (AOP 040 do 044)	045	-139.353.938	-42.768.642
C) NETO NOVČANI TOKOVI OD FINANCIJSKIH AKTIVNOSTI (AOP 039+045)	046	27.979.370	-2.687.865
1. Nerealizirane tečajne razlike po novcu i novčanim ekvivalentima	047	0	0
D) NETO POVEĆANJE ILI SMANJENJE NOVČANIH TOKOVA (AOP 020+034+046+047)	048	-51.953.076	-164.046
E) NOVAC I NOVČANI EKVIVALENTI NA POČETKU RAZDOBLJA	049	62.683.134	216.758
F) NOVAC I NOVČANI EKVIVALENTI NA KRAJU RAZDOBLJA (AOP 048+049)	050	10.730.058	52.712

