



**MEĐUIZVJEŠTAJ O POSLOVANJU  
ZA RAZDOBLJE 01.01.-30.06.2019. GODINE**

\* \* \* \* \*

***Ostvarena dobit razdoblja od 106,56 milijuna kn***

***Virovitica, 30.07.2019. godine***

## REALIZACIJA GOTOVIH PROIZVODA

u kg

Red. br.	VRSTA	RAZDOBLJE		INDEX
		I-VI 2018.	I-VI 2019.	
1	2	3	4	5 (4/3)
1.	ŠEĆER	100.570.279	94.455.651	94
2.	MELASA	11.055.730	10.896.650	99
3.	SUHI REZANAC	4.791.748	3.355.270	70

Realizacija gotovih proizvoda (šećera) u promatranom razdoblju smanjena je za 6% u odnosu na isto razdoblje prethodne godine s time da je realizacija na domaćem tržištu povećana za 126% dok je izvoz smanjen za 70%.

## REALIZACIJA ŠEĆERA PO TRŽIŠTIMA

u kg

Red. br.	VRSTA PAKOVANJA	RAZDOBLJE		INDEX
		I-VI 2018.	I-VI 2019.	
1	2	3	4	5 (4/3)
1.	HRVATSKA	32.759.412	73.877.600	226
2.	ITALIJA	-	12.015.600	-
3.	MAĐARSKA	1.452.480	3.987.000	274
4.	BOSNA I HERCEGOVINA	15.785.150	2.057.000	13
5.	SJ. MAKEDONIJA	6.929.600	1.952.000	28
6.	SLOVENIJA	1.845.173	566.451	31
7.	JORDAN	16.930.000		-
8.	FRANCUSKA	15.000.000		-
9.	BUGARSKA	4.717.564		-
10.	GRČKA	2.899.900		-
11.	AUSTRIJA	1.873.000		-
12.	RUMUNJSKA	230.000		-
13.	ŠPANJOLSKA	77.000		-
14.	CIPAR	71.000		-
<b>UKUPNO:</b>		<b>100.570.279</b>	<b>94.455.651</b>	<b>94</b>



**RAČUN DOBITI I GUBITKA  
ZA RAZDOBLJE 01.01. – 30.06.2019. GODINE**

		iznosi u tisućama kuna	
		01.01. – 30.06.2018.	01.01. – 30.06.2019.
<b>PRIHODI</b>			
<b>A) Poslovni prihodi</b>		<b>331.656</b>	<b>415.528</b>
	Prihodi od prodaje	323.490	291.221
	Ostali poslovni prihodi	8.166	124.307
<b>B) Financijski prihodi</b>		<b>46.755</b>	<b>23.936</b>
	Kamate, teč. razlike i sl. s pov. poduzetnicima	6.420	5.963
	Kamate, teč. razlike i sl. s nepov. poduzetnicima i dr. osob.	6.407	1.989
	Nerealizirani dobiti (prihodi) od financijske imovine		
	Ostali financijski prihodi	33.928	15.983
<b>C) Izvanredni prihodi</b>			
<b>UKUPNI PRIHODI</b>		<b>378.411</b>	<b>439.463</b>
<b>RASHODI</b>			
<b>D) Promj. u zalihama got. proizv. i nedovr. proizv.</b>		<b>97.477</b>	<b>-54.297</b>
<b>E) Rashodi</b>		<b>248.827</b>	<b>376.551</b>
	Materijalni troškovi	218.546	355.193
	Troškovi osoblja	10.946	10.258
	Amortizacija	12.682	6.010
	Vrijednosno usklađenje i rezerviranja		
	Ostali troškovi iz osnovne djelatnosti	2.975	2.848
	Ostali poslovni rashodi	3.678	2.242
<b>F) Financijski rashodi</b>		<b>12.988</b>	<b>10.651</b>
	Kamate, teč. razlike i sl. s pov. poduzetnicima	2.990	672
	Kamate, teč. razlike i sl. s nepov. poduzetnicima i dr. osob.	8.660	7.306
	Nerealizirani gubici (rashodi) od financijske imovine		
	Ostali financijski rashodi	1338	2.673
<b>G) Izvanredni rashodi</b>			
<b>UKUPNI RASHODI</b>		<b>359.292</b>	<b>332.905</b>
<b>DOBIT ILI GUBITAK</b>			
	Dobit ili gubitak prije oporezivanja	19.119	106.558
	Porez na dobit		
<b>Dobit ili gubitak razdoblja</b>		<b>19.119</b>	<b>106.558</b>
<b>OSTALA SVEOBUHVAATNA DOBIT</b>			
<b>SVEOBUHVAATNA DOBIT ILI GUBITAK</b>		<b>19.119</b>	<b>106.558</b>

Ostvareni ukupni rashodi od 332,91 mil. kuna manji su za 7,34% u odnosu na isto razdoblje prethodne godine.

Materijalni troškovi povećani su za 62,53% i iznose 355,19 mil. kuna.

Troškovi osoblja smanjeni su za 6,29% dok troškovi amortizacije iznose 6,01 mil. kuna i smanjeni su za 52,61% u odnosu na isto razdoblje prethodne godine, a do smanjenja je došlo zbog prijenosa najvećeg dijela opreme na novo osnovanu tvrtku.

U nastavku prikazujemo neke od najznačajnijih pokazatelja poslovanja u promatranom razdoblju:



(iznosi u tisućama kn)

POKAZATELJ	RAZDOBLJE		INDEX
	I-VI 2018.	I-VI 2019.	
1	2	3	4 (3/2)
UKUPNI PRIHOD	378.411	439.463	116
OPERATIVNI PRIHOD	323.490	291.221	90
EBITDA	22.959	-15.872	-
EBIT	10.277	-21.882	-
DOBIT/GUBITAK RAZDOBLJA	19.119	106.558	557
SVEOBUHVAATNA DOBIT	19.119	106.558	557
EBITDA MARŽA	7,10	-	-
BRUTO PROFITNA MARŽA (operativna marža)	3,18	-	-
NETO PROFITNA MARŽA	5,05	24,25	480
POVRAT NA AKTIVU (ROA)	1,61	9,02	560
POVRAT NA KAPITAL (ROE)	3,31	16,73	505

**BILANCA STANJA NA DAN 30.06.2019. GODINE**

(iznosi u tisućama kn)

31.12.2018. 30.06.2019.

AKTIVA		
<b>A) Potraživanja za upisani, a neuplaćeni kapital</b>		
<b>B) Dugotrajna imovina</b>	<b>649.438</b>	<b>573.904</b>
Nematerijalna imovina	2.266	
Materijalna imovina	135.424	67.367
Financijska imovina	511.748	506.537
Potraživanja		
<b>C) Kratkotrajna imovina</b>	<b>459.851</b>	<b>607.197</b>
Zalihe	132.389	115.114
Potraživanja	73.878	279.881
Financijska imovina	253.367	200.687
Novac na računu i blagajni	217	11.515
<b>D) Plaćeni troš. bud. razd., nedosp. napl. prihoda</b>	<b>761</b>	<b>619</b>
<b>UKUPNO AKTIVA</b>	<b>1.110.050</b>	<b>1.181.720</b>
PASIVA		
<b>A) Kapital i rezerve</b>	<b>530.936</b>	<b>636.884</b>
Upisani kapital	249.600	249.600
Rezerve	263.673	280.726
Dobit/gubitak tekuće godine	-17.663	106.558
<b>B) Rezerviranja</b>	<b>8.835</b>	<b>8.835</b>
<b>C) Dugoročne obveze</b>	<b>86.355</b>	<b>51.625</b>
<b>D) Kratkoročne obveze</b>	<b>483.133</b>	<b>484.311</b>
<b>E) Odg. plaćanje troš. i prihod bud. razdoblja</b>	<b>791</b>	<b>65</b>
<b>UKUPNA PASIVA</b>	<b>1.110.050</b>	<b>1.181.720</b>
<b>Izvanbilančna evidencija</b>	<b>80.761</b>	<b>163.352</b>



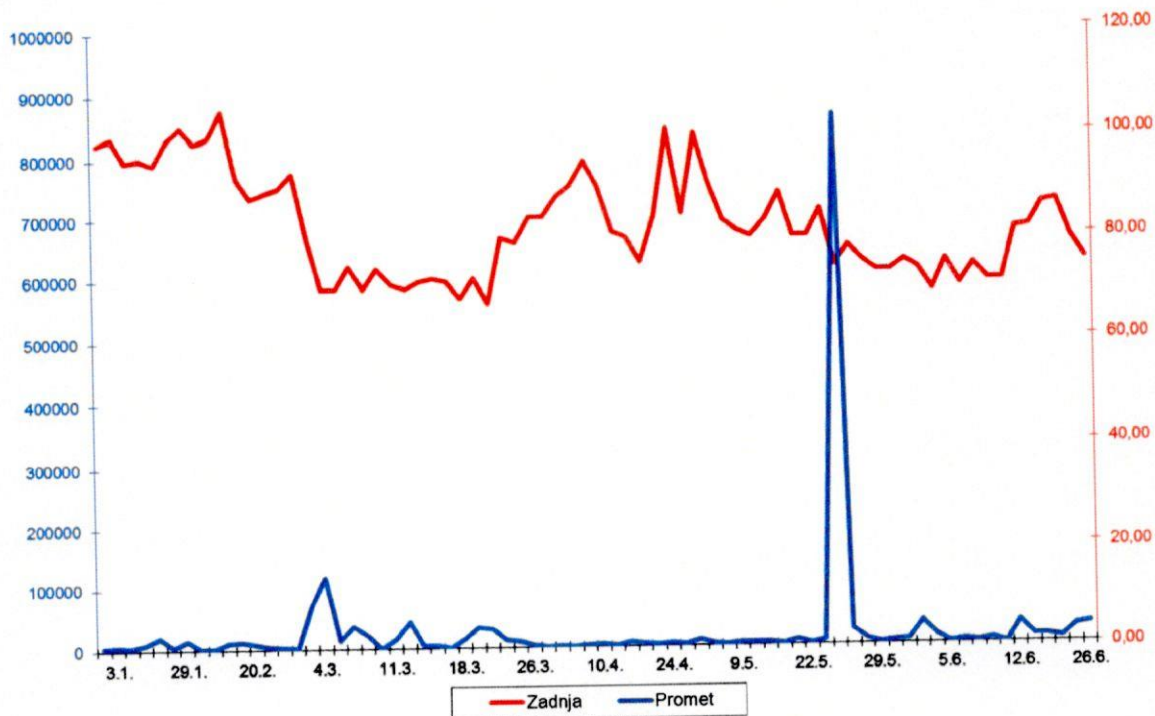
**IZVJEŠTAJ O NOVČANOM TOKU  
ZA RAZDOBLJE 01.01. – 30.06.2019. GODINE**

(iznosi u 000 kn)

POZICIJA	IZNOS
1	2
<b>NOVČANI TOKOVI OD POSLOVNIH AKTIVNOSTI</b>	
Dobit prije oporezivanja	106.558
Usklađenja:	6.010
Amortizacija	6.010
<b>I. Povećanje ili smanjenje novčanih tokova prije promjena u radnom kapitalu</b>	<b>112.569</b>
Promjene u radnom kapitalu:	-52.187
Povećanje ili smanjenje kratkoročnih obveza	91.721
Povećanje ili smanjenje kratkotrajnih potraživanja	-206.003
Povećanje ili smanjenje zaliha	17.275
Ostala povećanja ili smanjenja radnog kapitala	44.820
<b>II. Novac iz poslovanja</b>	<b>60.382</b>
Novčani izdaci za kamate	
Plaćeni porez na dobit	
<b>A) NETO NOVČANI TOKOVI OD POSLOVNIH AKTIVNOSTI</b>	<b>60.382</b>
<b>NOVČANI TOKOVI OD INVESTICIJSKIH AKTIVNOSTI</b>	
Novčani primici od prodaje dugotrajne materijalne i nematerijalne imovine	87.608
Novčani primici od prodaje financijskih instrumenata	
Novčani primici od kamata	6.778
Novčani primici od dividendi	
Ostali novčani primici od investicijskih aktivnosti	7.058
<b>III. Ukupno novčani primici od investicijskih aktivnosti</b>	<b>101.444</b>
Novčani izdaci za kupnju dugotrajne materijalne i nematerijalne imovine	-23.295
Novčani izdaci za stjecanje financijskih instrumenata	
Ostali novčani izdaci od investicijskih aktivnosti	-1.848
<b>IV. Ukupno novčani izdaci od investicijskih aktivnosti</b>	<b>-25.143</b>
<b>B) NETO NOVČANI TOKOVI OD INVESTICIJSKIH AKTIVNOSTI</b>	<b>76.301</b>
<b>NOVČANI TOKOVI OD FINANCIJSKIH AKTIVNOSTI</b>	
Novčani primici od izdavanja vlasničkih i dužničkih financijskih instrumenata	
Novčani primici od glavnice kredita, pozajmica i drugih posudbi	53.540
Ostali primici od financijskih aktivnosti	1.900
<b>V. Ukupno novčani primici od financijskih aktivnosti</b>	<b>55.440</b>
Novčani izdaci za otpl. glavnice kredita, pozajmica i dr. posudbi i dužničkih finan. instrumenata	-176.154
Novčani izdaci za isplatu dividendi	
Novčani izdaci za financijski najam	-260
Novčani izdaci za otkup vlastitih dionica i smanjenje temeljnog (upisanog) kapitala	-611
Ostali novčani izdaci od financijskih aktivnosti	-3.800
<b>VI. Ukupno novčani izdaci od financijskih aktivnosti</b>	<b>-180.825</b>
<b>C) NETO NOVČANI TOKOVI OD FINANCIJSKIH AKTIVNOSTI</b>	<b>-125.385</b>
Nerealizirane tečajne razlike po novcu i novčanim ekvivalentima	
<b>D) NETO POVEĆANJE ILI SMANJENJE NOVČANIH TOKOVA</b>	<b>11.298</b>
<b>E) NOVAC I NOVČANI EKVIVALENTI NA POČETKU RAZDOBLJA</b>	<b>217</b>
<b>F) NOVAC I NOVČANI EKVIVALENTI NA KRAJU RAZDOBLJA</b>	<b>11.515</b>

## IZVJEŠTAJ O TRGOVANJU I KRETANJU CIJENE DIONICA

Na kraju lipnja 2019. godine cijena dionice iznosila je 75,00 kunU, dok je promet dionicama iznosio 1.715.596,00 kn. Na zadnji dan izvještajnog razdoblja postignuta je tržišna kapitalizacija u iznosu od 104 milijuna kuna.





# Viro

**TVORNICA ŠEĆERA d.d.**  
**ZAGREB, ULICA GRADA VUKOVARA 269 g**

## **IZJAVA OSOBE ODGOVORNE ZA SASTAVLJANJE POLUGODIŠNJEG IZVJEŠTAJA ZA 1H 2019. GOD.**


Ovom izjavom, sukladno čl. 407. st. 2. i čl. 410. Zakonu o tržištu kapitala izjavljujem da je prema našem najboljem saznanju

- set finansijskih izvještaja VIRO TVORNICE ŠEĆERA d.d., Zagreb za razdoblje I-VI 2019. godine, koji je sastavljen uz primjenu Međunarodnih standarda finansijskog izvještavanja, a u skladu s hrvatskim Zakonom o računovodstvu, daje cjelovit i istinit prikaz imovine i obveza, gubitka i dobitka, finansijski položaj i poslovanje Društva.
- Izvještaj poslovanja sadrži istinit prikaz rezultata poslovanja i položaj društva uz opis najznačajnijih rizika i neizvjesnosti kojima je Društvo izloženo.
- Polugodišnji finansijski izvještaji nisu revidirani.

U Virovitici, 26.07.2019. godine

ODGOVORNA OSOBA

PREDSJEDNIK UPRAVE:


  
Željko Zadro, dipl.oec



Darko Krstić, član uprave

Ivo Rešić, član uprave

  
\_\_\_\_\_

  
\_\_\_\_\_

## Prilog 1.

## OPĆI PODACI ZA IZDAVATELJE

Razdoblje izvještavanja:

1.1.2019

do

30.6.2019

Godina:

2019

Kvartal:

1

## Tromjesečni financijski izvještaji

Matični broj (MB):

01650971

Oznaka matične države  
članice izdavatelja:

HR

Matični broj  
subjekta (MBS):

010049135

Osobni identifikacijski  
broj (OIB):

04525204420

LEI:

5493006LGN8RLWC2UL05

Šifra  
ustanove:

1569

Tvrtna izdavatelja: VIRO TVORNICA ŠEĆERA d.d.

Poštanski broj i mjesto:

10000

ZAGREB

Ulica i kućni broj:

ULICA GRADA VUKOVARA 269 g

Adresa e-pošte:

viro@secerana.hr

Internet adresa:

www.secerana.hr

Broj zaposlenih (krajem  
izvještajnog razdoblja):

16

Konsolidirani izvještaj:

KN

(KN-nije konsolidirano/KD-konsolidirano)

Revidirano:

RN

(RN-nije revidirano/RD-revidirano)

Tvrtnke ovisnih subjekata (prema MSFI):

Sjedište:

MB:

Knjigovodstveni servis:

Ne

(Da/Ne)

(tvrtna knjigovodstvenog servisa)

Osoba za kontakt: ZDENKA SMOJVER

(unos se samo prezime i ime osobe za kontakt)

Telefon: 033 840 122

Adresa e-pošte:

racunovodstvo-viro@secerana.hr

Revizorsko društvo:

(tvrtna revizorskog društva)

Ovlašteni revizor:

(ime i prezime)



**BILANCA**  
stanje na dan 30.06.2019

u kunama

Obveznik: VIRO TVORNICA ŠEĆERA d.d.			
Naziv pozicije	AOP oznaka	Zadnji dan prethodne poslovne godine	Na izvještajni datum tekućeg razdoblja
1	2	3	4
<b>A) POTRAŽIVANJA ZA UPISANI A NEUPLAĆENI KAPITAL</b>	<b>001</b>	0	0
<b>B) DUGOTRAJNA IMOVINA (AOP 003+010+020+031+036)</b>	<b>002</b>	649.438.487	573.904.449
<b>I. NEMATERIJALNA IMOVINA (AOP 004 do 009)</b>	<b>003</b>	2.266.166	0
1. Izdaci za razvoj	004	0	0
2. Koncesije, patenti, licencije, robne i uslužne marke, softver i ostala prava	005	2.266.166	0
3. Goodwill	006	0	0
4. Predujmovi za nabavu nematerijalne imovine	007	0	0
5. Nematerijalna imovina u pripremi	008	0	0
6. Ostala nematerijalna imovina	009	0	0
<b>II. MATERIJALNA IMOVINA (AOP 011 do 019)</b>	<b>010</b>	135.424.536	67.367.319
1. Zemljište	011	5.548.592	23.538.630
2. Građevinski objekti	012	59.336.370	1.111.601
3. Postrojenja i oprema	013	32.708.188	5.434.953
4. Alati, pogonski inventar i transportna imovina	014	0	0
5. Biološka imovina	015	0	0
6. Predujmovi za materijalnu imovinu	016	33.816.284	33.707.134
7. Materijalna imovina u pripremi	017	2.230.095	2.230.095
8. Ostala materijalna imovina	018	9.300	9.300
9. Ulaganje u nekretnine	019	1.775.707	1.335.606
<b>III. DUGOTRAJNA FINACIJSKA IMOVINA (AOP 021 do 030)</b>	<b>020</b>	511.747.785	506.537.130
1. Ulaganja u udjele (dionice) poduzetnika unutar grupe	021	424.406.807	419.127.285
2. Ulaganja u ostale vrijednosne papire poduzetnika unutar grupe	022	0	0
3. Dani zajmovi, depoziti i slično poduzetnicima unutar grupe	023	85.506.383	86.935.396
4. Ulaganja u udjele (dionice) društava povezanih sudjelujućim interesom	024	0	0
5. Ulaganja u ostale vrijednosne papire društava povezanih sudjelujućim interesom	025	0	0
6. Dani zajmovi, depoziti i slično društvima povezanim sudjelujućim interesom	026	0	0
7. Ulaganja u vrijednosne papire	027	13.670	17.790
8. Dani zajmovi, depoziti i slično	028	1.820.925	456.659
9. Ostala ulaganja koja se obračunavaju metodom udjela	029	0	0
10. Ostala dugotrajna financijska imovina	030	0	0
<b>IV. POTRAŽIVANJA (AOP 032 do 035)</b>	<b>031</b>	0	0
1. Potraživanja od poduzetnika unutar grupe	032	0	0
2. Potraživanja od društava povezanih sudjelujućim interesom	033	0	0
3. Potraživanja od kupaca	034	0	0
4. Ostala potraživanja	035	0	0
<b>V. ODGOĐENA POREZNA IMOVINA</b>	<b>036</b>	0	0
<b>C) KRATKOTRAJNA IMOVINA (AOP 038+046+053+063)</b>	<b>037</b>	459.850.497	607.196.974
<b>I. ZALIHE (AOP 039 do 045)</b>	<b>038</b>	132.389.263	115.114.272
1. Sirovine i materijal	039	86.116.520	13.444.426
2. Proizvodnja u tijeku	040	0	0
3. Gotovi proizvodi	041	33.585.691	87.882.578
4. Trgovačka roba	042	8.812.000	10.434.626
5. Predujmovi za zalihe	043	3.875.052	3.352.642
6. Dugotrajna imovina namijenjena prodaji	044	0	0
7. Biološka imovina	045	0	0
<b>II. POTRAŽIVANJA (AOP 047 do 052)</b>	<b>046</b>	73.878.194	279.881.426
1. Potraživanja od poduzetnika unutar grupe	047	36.568.429	243.217.659
2. Potraživanja od društava povezanih sudjelujućim interesom	048	0	0
3. Potraživanja od kupaca	049	27.291.561	36.400.156
4. Potraživanja od zaposlenika i članova poduzetnika	050	15	97
5. Potraživanja od države i drugih institucija	051	7.670.427	70.234



6. Ostala potraživanja	052	2.347.762	193.280
<b>III. KRATKOTRAJNA FINANCIJSKA IMOVINA (AOP 054 do 062)</b>	<b>053</b>	<b>253.366.282</b>	<b>200.686.265</b>
1. Ulaganja u udjele (dionice) poduzetnika unutar grupe	054	0	0
2. Ulaganja u ostale vrijednosne papire poduzetnika unutar grupe	055	0	0
3. Dani zajmovi, depoziti i slično poduzetnicima unutar grupe	056	244.945.825	200.201.767
4. Ulaganja u udjele (dionice) društava povezanih sudjelujućim interesom	057	0	0
5. Ulaganja u ostale vrijednosne papire društava povezanih sudjelujućim interesom	058	0	0
6. Dani zajmovi, depoziti i slično društvima povezanim sudjelujućim interesom	059	0	0
7. Ulaganja u vrijednosne papire	060	0	0
8. Dani zajmovi, depoziti i slično	061	7.720.457	484.498
9. Ostala financijska imovina	062	700.000	0
<b>IV. NOVAC U BANCII I BLAGAJNI</b>	<b>063</b>	<b>216.758</b>	<b>11.515.011</b>
<b>D) PLAĆENI TROŠKOVI BUDUĆEG RAZDOBLJA I OBRAČUNATI</b>	<b>064</b>	<b>760.923</b>	<b>618.472</b>
<b>E) UKUPNO AKTIVA (AOP 001+002+037+064)</b>	<b>065</b>	<b>1.110.049.907</b>	<b>1.181.719.895</b>
<b>F) IZVANBILANČNI ZAPISI</b>	<b>066</b>	<b>80.761.205</b>	<b>163.352.027</b>
<b>PASIVA</b>			
<b>A) KAPITAL I REZERVE (AOP 068 do 070+076+077+081+084+087)</b>	<b>067</b>	<b>530.936.108</b>	<b>636.883.514</b>
<b>I. TEMELJNI (UPISANI) KAPITAL</b>	<b>068</b>	<b>249.600.060</b>	<b>249.600.060</b>
<b>II. KAPITALNE REZERVE</b>	<b>069</b>	<b>10.368.101</b>	<b>10.368.101</b>
<b>III. REZERVE IZ DOBITI (AOP 071+072-073+074+075)</b>	<b>070</b>	<b>51.711.553</b>	<b>51.100.618</b>
1. Zakonske rezerve	071	12.480.003	12.480.003
2. Rezerve za vlastite dionice	072	39.231.550	38.620.615
3. Vlastite dionice i udjeli (odbitna stavka)	073	0	0
4. Statutarne rezerve	074	0	0
5. Ostale rezerve	075	0	0
<b>IV. REVALORIZACIJSKE REZERVE</b>	<b>076</b>	<b>0</b>	<b>0</b>
<b>V. REZERVE FER VRIJEDNOSTI (AOP 078 do 080)</b>	<b>077</b>	<b>0</b>	<b>0</b>
1. Fer vrijednost financijske imovine raspoložive za prodaju	078	0	0
2. Učinkoviti dio zaštite novčanih tokova	079	0	0
3. Učinkoviti dio zaštite neto ulaganja u inozemstvu	080	0	0
<b>VI. ZADRŽANA DOBIT ILI PRENEŠENI GUBITAK (AOP 082-083)</b>	<b>081</b>	<b>236.919.469</b>	<b>219.256.394</b>
1. Zadržana dobit	082	236.919.469	219.256.394
2. Prenešeni gubitak	083	0	0
<b>VII. DOBIT ILI GUBITAK POSLOVNE GODINE (AOP 085-086)</b>	<b>084</b>	<b>-17.663.075</b>	<b>106.558.341</b>
1. Dobit poslovne godine	085	0	106.558.341
2. Gubitak poslovne godine	086	17.663.075	0
<b>VIII. MANJINSKI (NEKONTROLIRAJUĆI) INTERES</b>	<b>087</b>	<b>0</b>	<b>0</b>
<b>B) REZERVIRANJA (AOP 089 do 094)</b>	<b>088</b>	<b>8.834.992</b>	<b>8.834.992</b>
1. Rezerviranja za mirovine, otpremnine i slične obveze	089	0	0
2. Rezerviranja za porezne obveze	090	0	0
3. Rezerviranja za započete sudske sporove	091	0	0
4. Rezerviranja za troškove obnavljanja prirodnih bogatstava	092	0	0
5. Rezerviranja za troškove u jamstvenim rokovima	093	0	0
6. Druga rezerviranja	094	8.834.992	8.834.992
<b>C) DUGOROČNE OBVEZE (AOP 096 do 106)</b>	<b>095</b>	<b>86.354.623</b>	<b>51.625.084</b>
1. Obveze prema poduzetnicima unutar grupe	096	0	0
2. Obveze za zajmove, depozite i slično poduzetnika unutar grupe	097	0	0
3. Obveze prema društvima povezanim sudjelujućim interesom	098	0	0
4. Obveze za zajmove, depozite i slično društava povezanih sudjelujućim interesom	099	0	0
5. Obveze za zajmove, depozite i slično	100	208.554	104.277
6. Obveze prema bankama i drugim financijskim institucijama	101	86.146.069	51.520.807
7. Obveze za predujmove	102	0	0
8. Obveze prema dobavljačima	103	0	0
9. Obveze po vrijednosnim papirima	104	0	0
10. Ostale dugoročne obveze	105	0	0
11. Odgođena porezna obveza	106	0	0
<b>D) KRATKOROČNE OBVEZE (AOP 108 do 121)</b>	<b>107</b>	<b>483.133.105</b>	<b>484.311.031</b>
1. Obveze prema poduzetnicima unutar grupe	108	43.081	2.941.331



2. Obveze za zajmove, depozite i slično poduzetnika unutar grupe	109	0	0
3. Obveze prema društvima povezanim sudjelujućim interesom	110	0	0
4. Obveze za zajmove, depozite i slično društava povezanih sudjelujućim interesom	111	0	0
5. Obveze za zajmove, depozite i slično	112	6.462.091	19.363.109
6. Obveze prema bankama i drugim financijskim institucijama	113	281.072.338	176.977.945
7. Obveze za predujmove	114	25.170.938	15.095.127
8. Obveze prema dobavljačima	115	167.748.686	235.142.678
9. Obveze po vrijednosnim papirima	116	0	0
10. Obveze prema zaposlenicima	117	1.554.340	196.912
11. Obveze za poreze, doprinose i sličana davanja	118	840.710	29.918.641
12. Obveze s osnove udjela u rezultatu	119	30.963	30.963
13. Obveze po osnovi dugotrajne imovine namijenjene prodaji	120	0	0
14. Ostale kratkoročne obveze	121	209.958	4.644.325
<b>E) ODGOĐENO PLACANJE TROSKOVA I PRIHOD BUDUĆEGA RAZDOBLJA</b>	<b>122</b>	<b>791.079</b>	<b>65.274</b>
<b>F) UKUPNO – PASIVA (AOP 067+088+095+107+122)</b>	<b>123</b>	<b>1.110.049.907</b>	<b>1.181.719.895</b>
<b>G) IZVANBILANČNI ZAPISI</b>	<b>124</b>	<b>80.761.205</b>	<b>163.352.027</b>



**RACUN DOBITI I GUBITKA**  
u razdoblju 01.01.2019 do 30.06.2019

u kunama

Obveznik: VIRO TVORNICA ŠEĆERA d.d.

Naziv pozicije	AOP oznaka	Isto razdoblje prethodne godine		Tekuće razdoblje	
		Kumulativ	Tromjesečje	Kumulativ	Tromjesečje
1	2	3	4	5	6
<b>I. POSLOVNI PRIHODI (AOP 126 do 130)</b>	<b>125</b>	<b>331.656.828</b>	<b>132.924.617</b>	<b>415.527.648</b>	<b>324.699.469</b>
1. Prihodi od prodaje s poduzetnicima unutar grupe	126	41.098.459	12.764.451	12.037.519	3.835.237
2. Prihodi od prodaje (izvan grupe)	127	282.370.197	112.051.651	279.166.879	198.774.791
3. Prihodi na temelju upotrebe vlastitih proizvoda, robe i usluga	128	21.903	5.330	16.700	5.695
4. Ostali poslovni prihodi s poduzetnicima unutar grupe	129	0	0	0	0
5. Ostali poslovni prihodi (izvan grupe)	130	8.166.269	8.103.185	124.306.550	122.083.746
<b>II. POSLOVNI RASHODI (AOP 132+133+137+141+142+143+146+153)</b>	<b>131</b>	<b>346.304.382</b>	<b>141.543.813</b>	<b>322.254.199</b>	<b>231.081.240</b>
1. Promjene vrijednosti zaliha proizvodnje u tijeku i gotovih proizvoda	132	97.477.363	16.255.704	-54.296.887	-71.714.937
2. Materijalni troškovi (AOP 134 do 136)	133	218.545.922	108.827.425	355.193.349	293.628.388
a) Troškovi sirovina i materijala	134	4.652.890	2.627.327	173.133.463	170.676.995
b) Troškovi prodane robe	135	193.844.974	97.260.768	171.725.945	117.870.344
c) Ostali vanjski troškovi	136	20.048.058	8.939.330	10.333.941	5.081.049
3. Troškovi osoblja (AOP 138 do 140)	137	10.946.418	5.530.948	10.258.407	4.757.411
a) Neto plaće i nadnice	138	6.930.724	3.501.131	6.464.634	2.954.147
b) Troškovi poreza i doprinosa iz plaća	139	2.494.485	1.261.122	2.433.684	1.173.957
c) Doprinosi na plaće	140	1.521.209	768.695	1.360.089	629.307
4. Amortizacija	141	12.682.268	6.330.844	6.010.238	1.405.038
5. Ostali troškovi	142	2.974.902	1.479.967	2.847.680	1.441.288
6. Vrijednosna usklađenja (AOP 144+145)	143	0	0	0	0
a) dugotrajne imovine osim financijske imovine	144	0	0	0	0
b) kratkotrajne imovine osim financijske imovine	145	0	0	0	0
7. Rezerviranja (AOP 147 do 152)	146	0	0	0	0
a) Rezerviranja za mirovine, otpremnine i slične obveze	147	0	0	0	0
b) Rezerviranja za porezne obveze	148	0	0	0	0
c) Rezerviranja za započete sudske sporove	149	0	0	0	0
d) Rezerviranja za troškove obnavljanja prirodnih bogatstava	150	0	0	0	0
e) Rezerviranja za troškove u jamstvenim rokovima	151	0	0	0	0
f) Druga rezerviranja	152	0	0	0	0
8. Ostali poslovni rashodi	153	3.677.509	3.118.925	2.241.412	1.564.052
<b>III. FINANIJSKI PRIHODI (AOP 155 do 164)</b>	<b>154</b>	<b>46.755.085</b>	<b>15.125.796</b>	<b>23.935.924</b>	<b>13.999.589</b>
1. Prihodi od ulaganja u udjele (dionice) poduzetnika unutar grupe	155	0	0	0	0
2. Prihodi od ulaganja u udjele (dionice) društava povezanih sudjelujućim interesima	156	0	0	0	0
3. Prihodi od ostalih dugotrajnih financijskih ulaganja i zajmova poduzetnicima unutar grupe	157	0	0	0	0
4. Ostali prihodi s osnove kamata iz odnosa s poduzetnicima unutar grupe	158	6.420.032	3.584.793	5.963.354	2.822.945
5. Tečajne razlike i ostali financijski prihodi iz odnosa s poduzetnicima unutar grupe	159	0	0	0	0
6. Prihodi od ostalih dugotrajnih financijskih ulaganja i zajmova	160	0	0	0	0
7. Ostali prihodi s osnove kamata	161	277.254	154.139	144.286	21.749
8. Tečajne razlike i ostali financijski prihodi	162	6.129.918	2.745.551	1.844.968	1.745.213
9. Nerealizirani dobiti (prihodi) od financijske imovine	163	0	0	0	0
10. Ostali financijski prihodi	164	33.927.881	8.641.313	15.983.316	9.409.682
<b>IV. FINANIJSKI RASHODI (AOP 166 do 172)</b>	<b>165</b>	<b>12.988.043</b>	<b>6.279.606</b>	<b>10.651.032</b>	<b>6.586.075</b>
1. Rashodi s osnove kamata i slični rashodi s poduzetnicima unutar grupe	166	61.439	204	671.993	671.993
2. Tečajne razlike i drugi rashodi s poduzetnicima unutar grupe	167	2.928.876	1.299.592	0	0
3. Rashodi s osnove kamata i slični rashodi	168	7.498.895	3.774.599	6.333.266	3.231.161
4. Tečajne razlike i drugi rashodi	169	1.160.779	457.145	972.454	468.682
5. Nerealizirani gubici (rashodi) od financijske imovine	170	0	0	0	0
6. Vrijednosna usklađenja financijske imovine (neto)	171	0	0	0	0
7. Ostali financijski rashodi	172	1.338.054	748.066	2.673.319	2.214.239
<b>V. UDIO U DOBITI OD DRUŠTAVA POVEZANIH SUDJELUJUĆIM INTERESOM</b>	<b>173</b>	<b>0</b>	<b>0</b>	<b>0</b>	<b>0</b>
<b>VI. UDIO U DOBITI OD ZAJEDNIČKIH POTHVATA</b>	<b>174</b>	<b>0</b>	<b>0</b>	<b>0</b>	<b>0</b>
<b>VII. UDIO U GUBITKU OD DRUŠTAVA POVEZANIH SUDJELUJUĆIM INTERESOM</b>	<b>175</b>	<b>0</b>	<b>0</b>	<b>0</b>	<b>0</b>
<b>VIII. UDIO U GUBITKU OD ZAJEDNIČKIH POTHVATA</b>	<b>176</b>	<b>0</b>	<b>0</b>	<b>0</b>	<b>0</b>
<b>IX. UKUPNI PRIHODI (AOP 125+154+173 + 174)</b>	<b>177</b>	<b>378.411.913</b>	<b>148.050.413</b>	<b>439.463.572</b>	<b>338.699.058</b>
<b>X. UKUPNI RASHODI (AOP 131+165+175 + 176)</b>	<b>178</b>	<b>359.292.425</b>	<b>147.823.419</b>	<b>332.905.231</b>	<b>237.667.315</b>
<b>XI. DOBIT ILI GUBITAK PRIJE OPOREZIVANJA (AOP 177-178)</b>	<b>179</b>	<b>19.119.488</b>	<b>226.994</b>	<b>106.558.341</b>	<b>101.031.743</b>
1. Dobit prije oporezivanja (AOP 177-178)	180	19.119.488	226.994	106.558.341	101.031.743
2. Gubitak prije oporezivanja (AOP 178-177)	181	0	0	0	0
<b>XII. POREZ NA DOBIT</b>	<b>182</b>	<b>0</b>	<b>0</b>	<b>0</b>	<b>0</b>
<b>XIII. DOBIT ILI GUBITAK RAZDOBLJA (AOP 179-182)</b>	<b>183</b>	<b>19.119.488</b>	<b>226.994</b>	<b>106.558.341</b>	<b>101.031.743</b>
1. Dobit razdoblja (AOP 179-182)	184	19.119.488	226.994	106.558.341	101.031.743
2. Gubitak razdoblja (AOP 182-179)	185	0	0	0	0

**PREKINUTO POSLOVANJE (popunjava poduzetnik obveznika MSFI-a samo ako ima prekinuto poslovanje)**



<b>XIV. DOBIT ILI GUBITAK PREKINUTOG POSLOVANJA PRIJE OPOREZIVANJA (AOP 187-188)</b>	<b>186</b>	<b>0</b>	<b>0</b>	<b>0</b>	<b>0</b>
1. Dobit prekinutog poslovanja prije oporezivanja	187	0	0	0	0
2. Gubitak prekinutog poslovanja prije oporezivanja	188	0	0	0	0
<b>XV. POREZ NA DOBIT PREKINUTOG POSLOVANJA</b>	<b>189</b>	<b>0</b>	<b>0</b>	<b>0</b>	<b>0</b>
1. Dobit prekinutog poslovanja za razdoblje (AOP 186-189)	190	0	0	0	0
2. Gubitak prekinutog poslovanja za razdoblje (AOP 189-186)	191	0	0	0	0
<b>UKUPNO POSLOVANJE (popunjavanje samo poduzetnik obveznik MSFI-a koji ima prekinuto poslovanje)</b>					
<b>XVI. DOBIT ILI GUBITAK PRIJE OPOREZIVANJA (AOP 179+186)</b>	<b>192</b>	<b>0</b>	<b>0</b>	<b>0</b>	<b>0</b>
1. Dobit prije oporezivanja (AOP 192)	193	0	0	0	0
2. Gubitak prije oporezivanja (AOP 192)	194	0	0	0	0
<b>XVII. POREZ NA DOBIT (AOP 182+189)</b>	<b>195</b>	<b>0</b>	<b>0</b>	<b>0</b>	<b>0</b>
<b>XVIII. DOBIT ILI GUBITAK RAZDOBLJA (AOP 192-195)</b>	<b>196</b>	<b>0</b>	<b>0</b>	<b>0</b>	<b>0</b>
1. Dobit razdoblja (AOP 192-195)	197	0	0	0	0
2. Gubitak razdoblja (AOP 195-192)	198	0	0	0	0
<b>DODATAK RDG-u (popunjavanje poduzetnik koji sastavlja konsolidirani godišnji financijski izvještaj)</b>					
<b>XIX. DOBIT ILI GUBITAK RAZDOBLJA (AOP 200+201)</b>	<b>199</b>	<b>0</b>	<b>0</b>	<b>0</b>	<b>0</b>
1. Pripisana imateljima kapitala matice	200	0	0	0	0
2. Pripisana manjinskom (nekontrolirajućem) interesu	201	0	0	0	0
<b>IZVJEŠTAJ O OSTALOJ SVEOBUHVAATNOJ DOBITI (popunjavanje poduzetnik obveznik primjene MSFI-a)</b>					
<b>I. DOBIT ILI GUBITAK RAZDOBLJA</b>	<b>202</b>	<b>19.119.488</b>	<b>226.994</b>	<b>106.558.341</b>	<b>101.031.743</b>
<b>II. OSTALA SVEOBUHVAATNA DOBIT/GUBITAK PRIJE POREZA (AOP 204 do 211)</b>	<b>203</b>	<b>0</b>	<b>0</b>	<b>0</b>	<b>0</b>
1. Tečajne razlike iz preračuna inozemnog poslovanja	204	0	0	0	0
2. Promjene revalorizacijskih rezervi dugotrajne materijalne i nematerijalne imovine	205	0	0	0	0
3. Dobit ili gubitak s osnove naknadnog vrednovanja financijske imovine raspoložive za prodaju	206	0	0	0	0
4. Dobit ili gubitak s osnove učinkovite zaštite novčanih tokova	207	0	0	0	0
5. Dobit ili gubitak s osnove učinkovite zaštite neto ulaganja u inozemstvu	208	0	0	0	0
6. Udio u ostaloj sveobuhvatnoj dobiti/gubitku društava povezanih sudjelujućim interesom	209	0	0	0	0
7. Aktuarski dobiti/gubici po planovima definiranih primanja	210	0	0	0	0
8. Ostale nevlasničke promjene kapitala	211	0	0	0	0
<b>III. POREZ NA OSTALU SVEOBUHVAATNU DOBIT RAZDOBLJA</b>	<b>212</b>	<b>0</b>	<b>0</b>	<b>0</b>	<b>0</b>
<b>IV. NETO OSTALA SVEOBUHVAATNA DOBIT ILI GUBITAK (AOP 203-212)</b>	<b>213</b>	<b>0</b>	<b>0</b>	<b>0</b>	<b>0</b>
<b>V. SVEOBUHVAATNA DOBIT ILI GUBITAK RAZDOBLJA (AOP 202+213)</b>	<b>214</b>	<b>19.119.488</b>	<b>226.994</b>	<b>106.558.341</b>	<b>101.031.743</b>
<b>DODATAK Izvještaju o ostaloj sveobuhvatnoj dobiti (popunjavanje poduzetnik koji sastavlja konsolidirani izvještaj)</b>					
<b>VI. SVEOBUHVAATNA DOBIT ILI GUBITAK RAZDOBLJA (AOP 216+217)</b>	<b>215</b>	<b>0</b>	<b>0</b>	<b>0</b>	<b>0</b>
1. Pripisana imateljima kapitala matice	216	0	0	0	0
2. Pripisana manjinskom (nekontrolirajućem) interesu	217	0	0	0	0



**IZVJESTAJ O NOVČANOM TIJEKU - Indirektna metoda**  
u razdoblju 01.01.2019. do 30.06.2019.

u kunama

Obveznik: VIRO TVORNICIA ŠEĆERA d.d.			
Naziv pozicije	AOP oznaka	Isto razdoblje prethodne godine	Tekuće razdoblje
1	2	3	4
<b>Novčani tokovi od poslovnih aktivnosti</b>			
1. Dobit prije oporezivanja	001	19.119.488	106.558.341
2. Usklađenja (AOP 003 do 010):	002	12.682.268	6.010.238
a) Amortizacija	003	12.682.268	6.010.238
b) Dobici i gubici od prodaje i vrijednosna usklađenja dugotrajne materijalne i	004	0	0
c) Dobici i gubici od prodaje i nerealizirani dobici i gubici i vrijednosno usklađenje	005	0	0
d) Prihodi od kamata i dividendi	006	0	0
e) Rashodi od kamata	007	0	0
f) Rezerviranja	008	0	0
g) Tečajne razlike (nerealizirane)	009	0	0
h) Ostala usklađenja za nenovčane transakcije i nerealizirane dobitke i gubitke	010	0	0
<b>I. Povećanje ili smanjenje novčanih tokova prije promjena u radnom kapitalu (AOP 001+002)</b>	<b>011</b>	<b>31.801.756</b>	<b>112.568.579</b>
3. Promjene u radnom kapitalu (AOP 013 do 016)	012	-158.868.259	-52.186.909
a) Povećanje ili smanjenje kratkoročnih obveza	013	-123.677.584	91.720.964
b) Povećanje ili smanjenje kratkotrajnih potraživanja	014	15.204.309	-206.003.232
c) Povećanje ili smanjenje zaliha	015	77.362.573	17.274.991
d) Ostala povećanja ili smanjenja radnog kapitala	016	-127.757.557	44.820.368
<b>II. Novac iz poslovanja (AOP 011+012)</b>	<b>017</b>	<b>-127.066.503</b>	<b>60.381.670</b>
4. Novčani izdaci za kamate	018	0	0
5. Plaćeni porez na dobit	019	0	0
<b>A) NETO NOVČANI TOKOVI OD POSLOVNIH AKTIVNOSTI (AOP 017 do 019)</b>	<b>020</b>	<b>-127.066.503</b>	<b>60.381.670</b>
<b>Novčani tokovi od investicijskih aktivnosti</b>			
1. Novčani primici od prodaje dugotrajne materijalne i nematerijalne imovine	021	28.955	87.608.345
2. Novčani primici od prodaje financijskih instrumenata	022	0	0
3. Novčani primici od kamata	023	5.102.187	6.777.430
4. Novčani primici od dividendi	024	75.390	0
5. Novčani primici s osnove povrata danih zajmova i štednih uloga	025	0	0
6. Ostali novčani primici od investicijskih aktivnosti	026	10.918.196	7.058.313
<b>III. Ukupno novčani primici od investicijskih aktivnosti (AOP 021 do 026)</b>	<b>027</b>	<b>16.124.728</b>	<b>101.444.088</b>
1. Novčani izdaci za kupnju dugotrajne materijalne i nematerijalne imovine	028	-664.324	-23.295.200
2. Novčani izdaci za stjecanje financijskih instrumenata	029	0	0
3. Novčani izdaci s osnove danih zajmova i štednih uloga za razdoblje	030	0	0
4. Stjecanje ovisnog društva, umanjeno za stečeni novac	031	0	0
5. Ostali novčani izdaci od investicijskih aktivnosti	032	-166.828	-1.847.658
<b>IV. Ukupno novčani izdaci od investicijskih aktivnosti (AOP 028 do 032)</b>	<b>033</b>	<b>-831.152</b>	<b>-25.142.858</b>
<b>B) NETO NOVČANI TOKOVI OD INVESTICIJSKIH AKTIVNOSTI (AOP 027+033)</b>	<b>034</b>	<b>15.293.576</b>	<b>76.301.230</b>
<b>Novčani tokovi od financijskih aktivnosti</b>			
1. Novčani primici od povećanja temeljnog (upisanog) kapitala	035	0	0
2. Novčani primici od izdavanja vlasničkih i dužničkih financijskih instrumenata	036	0	0
3. Novčani primici od glavnice kredita, pozajmica i drugih posudbi	037	304.325.331	53.539.909
4. Ostali novčani primici od financijskih aktivnosti	038	5.500.000	1.900.000
<b>V. Ukupno novčani primici od financijskih aktivnosti (AOP 035 do 038)</b>	<b>039</b>	<b>309.825.331</b>	<b>55.439.909</b>
1. Novčani izdaci za otplatu glavnice kredita, pozajmica i drugih posudbi i dužničkih financijskih instrumenata	040	-217.997.370	-176.154.169
2. Novčani izdaci za isplatu dividendi	041	0	0
3. Novčani izdaci za financijski najam	042	-410.912	-259.452
4. Novčani izdaci za otkup vlastitih dionica i smanjenje temeljnog (upisanog) kapitala	043	-4.635.120	-610.935
5. Ostali novčani izdaci od financijskih aktivnosti	044	-13.500.000	-3.800.000
<b>VI. Ukupno novčani izdaci od financijskih aktivnosti (AOP 040 do 044)</b>	<b>045</b>	<b>-236.543.402</b>	<b>-180.824.556</b>
<b>C) NETO NOVČANI TOKOVI OD FINANCIJSKIH AKTIVNOSTI (AOP 039+045)</b>	<b>046</b>	<b>73.281.929</b>	<b>-125.384.647</b>
1. Nerealizirane tečajne razlike po novcu i novčanim ekvivalentima	047	0	0
<b>D) NETO POVEĆANJE ILI SMANJENJE NOVČANIH TOKOVA (AOP 020+034+046+047)</b>	<b>048</b>	<b>-38.490.998</b>	<b>11.298.253</b>
<b>E) NOVAC I NOVČANI EKIVALENTI NA POČETKU RAZDOBLJA</b>	<b>049</b>	<b>62.683.134</b>	<b>216.758</b>
<b>F) NOVAC I NOVČANI EKIVALENTI NA KRAJU RAZDOBLJA (AOP 048+049)</b>	<b>050</b>	<b>24.192.136</b>	<b>11.515.011</b>



