



**MEĐUIZVJEŠTAJ O POSLOVANJU
ZA 2018. GODINU**

Virovitica, veljača 2019. godine

REALIZACIJA GOTOVIH PROIZVODA

u kg

Red. br.	VRSTA	RAZDOBLJE		INDEX
		I-XII 2017.	I-XII 2018.	
1	2	3	4	5 (4/3)
1.	ŠEĆER	207.497.870	166.139.091	80
2.	MELASA	23.193.890	33.375.330	144
3.	SUHI REZANAC	23.259.010	14.131.898	61

Realizacija gotovih proizvoda (šećera) tijekom 2018. godine smanjena je za 20% u odnosu na prethodnu godinu s time da je realizacija na domaćem tržištu smanjena za 37% dok je izvoz smanjen za 6%.

REALIZACIJA ŠEĆERA PO TRŽIŠTIMA

u kg

Red. br.	VRSTA PAKIRANJA	RAZDOBLJE		INDEX
		I-XII 2017.	I-XII 2018.	
1	2	3	4	5 (4/3)
1.	HRVATSKA	94.977.280	60.140.116	63
2.	BOSNA I HERCEGOVINA	6.070.000	26.682.150	440
3.	JORDAN	21.528.000	21.355.000	99
4.	FRANCUSKA	35.724.000	15.000.000	42
5.	MAKEDONIJA	8.855.200	11.793.600	133
6.	MAĐARSKA	3.249.600	8.909.480	274
7.	BUGARSKA	4.815.780	5.747.386	119
8.	GRČKA	704.000	5.561.900	790
9.	SLOVENIJA	9.066.510	4.180.459	46
10.	ITALIJA	8.442.000	4.029.000	48
11.	AUSTRIJA	3.912.000	1.993.000	51
12.	RUMUNJSKA	115.200	599.000	520
13.	ŠPANJOLSKA	-	77.000	-
14.	CIPAR	504.000	71.000	14
15.	SLOVAČKA	7.776.020	-	46
16.	ČEŠKA	600.000	-	61
17.	VELIKA BRITANIJA	274.000	-	228
18.	LUKSEMBURG	759.280	-	40
19.	NJEMAČKA	125.000	-	-
UKUPNO:		207.497.870	166.139.091	80

**RAČUN DOBITI I GUBITKA
ZA RAZDOBLJE 01.01. – 31.12.2018. GODINE**

(iznosi u tisućama kuna)

PRIHODI	01.01. – 31.12.2017.	01.01. – 31.12.2018.
A) Poslovni prihodi	853.347	545.388
Prihodi od prodaje	847.561	527.681
Ostali poslovni prihodi	5.786	17.707
B) Financijski prihodi	45.085	68.674
Kamate, teč. razlike i sl. s pov. poduzetnicima	8.405	13.694
Kamate, teč. razlike i sl. s nepov. poduzetnicima i dr. osob.	13.297	7.830
Nerealizirani dobiti (prihodi) od financijske imovine	50	301
Ostali financijski prihodi	23.335	46.849
C) Izvanredni prihodi		
UKUPNI PRIHODI	898.432	614.062
RASHODI		
D) Promj. u zalihama got. proizv. i nedovr. proizv.	51.580	84.800
E) Rashodi	919.441	522.821
Materijalni troškovi	792.714	443.508
Troškovi osoblja	24.927	24.294
Amortizacija	26.286	23.853
Vrijednosno usklađenje i rezerviranja	43.734	10.759
Ostali troškovi iz osnovne djelatnosti	11.454	6.210
Ostali poslovni rashodi	20.326	14.197
F) Financijski rashodi	30.853	24.492
Kamate, teč. razlike i sl. s pov. poduzetnicima	3.834	3.165
Kamate, teč. razlike i sl. s nepov. poduzetnicima i dr. osob.	25.605	21.327
Nerealizirani gubici od financijske imovine		
Ostali financijski rashodi	1.414	
G) Izvanredni rashodi		
UKUPNI RASHODI	1.001.874	632.113
DOBIT ILI GUBITAK		
Dobit ili gubitak prije oporezivanja	-103.442	-18.051
Porez na dobit		
Dobit ili gubitak nakon oporezivanja	-103.442	-18.051
OSTALA SVEOBUHVAATNA DOBIT		
SVEOBUHVAATNA DOBIT ILI GUBITAK	-103.442	-18.051

Ostvareni ukupni rashodi od 632,11 mil. manji veći su za 36,91% u odnosu na prethodnu godinu.

Materijalni troškovi smanjeni su za 44,05% i iznose 443,51 mil. kuna.

Troškovi osoblja smanjeni su za 2,54% dok troškovi amortizacije iznose 23,85 mil. kuna i smanjeni su za 9,26% u odnosu na prethodnu godinu, a do smanjenja je došlo zbog prestanka amortiziranja dijela opreme za koju je tijekom zakonskog roka izvršen 100%-tni otpis.

BILANCA STANJA NA DAN 31. PROSINCA 2018. GODINE

(iznosi u tisućama kn)

31.12.2017. 31.12.2018.

AKTIVA		
A) Potraživanja za upisani, a neuplaćeni kapital		
B) Dugotrajna imovina		
	692.483	649.438
Nematerijalna imovina	516	2.266
Materijalna imovina	156.524	135.424
Financijska imovina	535.443	511.748
Potraživanja		
C) Kratkotrajna imovina		
	525.590	459.851
Zalihe	168.479	132.389
Potraživanja	135.262	73.878
Financijska imovina	159.166	253.367
Novac na računu i blagajni	62.683	217
D) Plaćeni troš. bud. razd., nedosp. napl. prihoda		
	1.504	761
E) Gubitak iznad visine kapitala		
UKUPNO AKTIVA		
	1.219.577	1.110.050
PASIVA		
A) Kapital i rezerve		
	562.457	539.771
Upisani kapital	249.600	249.600
Rezerve	416.299	308.222
Dobit/gubitak tekuće godine	-103.442	-18.051
B) Manjinski interesi		
C) Dugoročna rezerviranja za rizike i troškove		
D) Dugoročne obveze		
	157.644	86.355
E) Kratkoročne obveze		
	499.169	483.133
F) Odg. plaćanje troš. i prihod bud. razdoblja		
	307	791
UKUPNA PASIVA		
	1.219.577	1.110.050
Izvanbilančna evidencija		
	120.241	80.761

IZVJEŠTAJ O NOVČANOM TOKU ZA RAZDOBLJE 01. SIJEČNJA – 31. PROSINCA 2018. GODINE

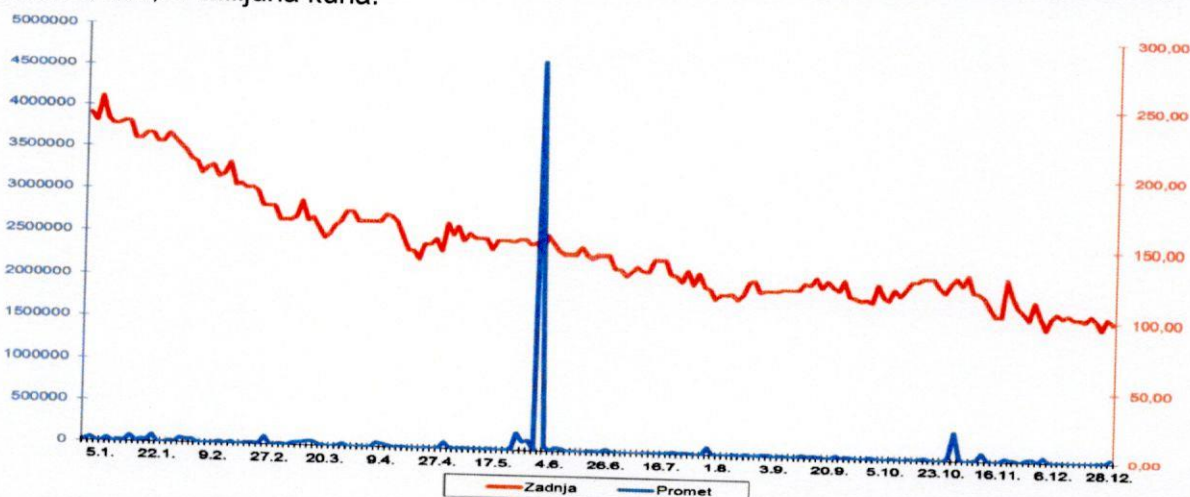
(iznosi u tisućama kn)

Naziv pozicije	Prethodna godina	Tekuća godina
NOVČANI TIJEK OD POSLOVNIH AKTIVNOSTI		
1. Dobit prije poreza	-103.442	-18.051
2. Amortizacija	26.286	23.853
3. Povećanje kratkoročnih obveza		
4. Smanjenje kratkotrajnih potraživanja	49.151	61.383
5. Smanjenje zaliha	266.462	36.090
6. Ostalo povećanje novčanog tijeka	4.123	1.228
I. Ukupno povećanje novčanog tijeka od poslovnih aktivnosti	242.580	104.503
1. Smanjenje kratkoročnih obveza	197.286	26.056
2. Povećanje kratkotrajnih potraživanja		
3. Povećanje zaliha		
4. Ostalo smanjenje novčanog tijeka	138.692	106.516
II. Ukupno smanjenje novčanog tijeka od poslovnih aktivnosti	335.978	132.572
A1) NETO POVEĆANJE NOVČANOG TIJEKA OD POSLOVNIH AKTIVNOSTI	0	0
A2) NETO SMANJENJE NOVČANOG TIJEKA OD POSLOVNIH AKTIVNOSTI	93.398	28.069

NOVČANI TIJEK OD INVESTICIJSKIH AKTIVNOSTI		
1. Novčani primici od prodaje dugotrajne materijalne i nematerijalne imovine	116	555
2. Novčani primici od prodaje vlasničkih i dužničkih instrumenata		
3. Novčani primici od kamata	3.914	9.296
4. Novčani primici od dividendi	78	76
5. Ostali novčani primici od investicijskih aktivnosti	39.199	35.887
III. Ukupno novčani primici od investicijskih aktivnosti	43.307	45.814
1. Novčani izdaci za kupnju dugotrajne materijalne i nematerijalne imovine	3.315	5.060
2. Novčani izdaci za stjecanje vlasničkih i dužničkih financijskih instrumenata		
3. Ostali novčani izdaci od investicijskih aktivnosti	5.496	12.191
IV. Ukupno novčani izdaci od investicijskih aktivnosti	8.811	17.251
B1) NETO POVEĆANJE NOVČANOG TIJEKA OD INVESTICIJSKIH AKTIVNOSTI	34.496	28.563
B2) NETO SMANJENJE NOVČANOG TIJEKA OD INVESTICIJSKIH AKTIVNOSTI	0	0
NOVČANI TIJEK OD FINACIJSKIH AKTIVNOSTI		
1. Novčani primici od izdavanja vlasničkih i dužničkih financijskih instrumenata		
2. Novčani primici od glavnice kredita, zadužnica, pozajmica i drugih posudbi	319.728	304.947
3. Ostali primici od financijskih aktivnosti	8.000	9.200
V. Ukupno novčani primici od financijskih aktivnosti	327.728	314.147
1. Novčani izdaci za otplatu glavnice kredita i obveznica	225.326	356.374
2. Novčani izdaci za isplatu dividendi		
3. Novčani izdaci za financijski najam	2.729	798
4. Novčani izdaci za otkup vlastitih dionica		4.635
5. Ostali novčani izdaci od financijskih aktivnosti	500	15.300
VI. Ukupno novčani izdaci od financijskih aktivnosti	228.555	377.107
C1) NETO POVEĆANJE NOVČANOG TIJEKA OD FINACIJSKIH AKTIVNOSTI	99.173	0
C2) NETO SMANJENJE NOVČANOG TIJEKA OD FINACIJSKIH AKTIVNOSTI	0	62.960
Ukupno povećanje novčanog tijeka	40.272	0
Ukupno smanjenje novčanog tijeka	0	62.466
Novac i novčani ekvivalenti na početku razdoblja	22.411	62.683
Povećanje novca i novčanih ekvivalenata	40.272	0
Smanjenje novca i novčanih ekvivalenata	0	62.466
Novac i novčani ekvivalenti na kraju razdoblja	62.683	217

IZVJEŠTAJ O TRGOVANJU I KRETANJU CIJENE DIONICA

Na kraju prosinca 2018. godine cijena dionice iznosila je 100,00 kuna, dok je promet dionicama iznosio 8.606.640 kn. Na zadnji dan izvještajnog razdoblja postignuta je tržišna kapitalizacija u iznosu od 138,67 milijuna kuna.



Viro

TVORNICA ŠEĆERA d.d.
ZAGREB, ULICA GRADA VUKOVARA 269 g

IZJAVA OSOBE ODGOVORNE ZA SASTAVLJANJE TROMJESEČNOG IZVJEŠTAJA ZA 4Q 2018. GOD.

Ovom izjavom, sukladno čl. 410. Zakonu o tržištu kapitala izjavljujem da je prema našem najboljem saznanju


- set finansijskih izvještaja VIRO TVORNICE ŠEĆERA d.d., Zagreb za razdoblje I-XII 2018. godine, koji je sastavljen uz primjenu Međunarodnih standarda finansijskog izvještavanja, a u skladu s hrvatskim Zakonom o računovodstvu, daje cjelovit i istinit prikaz imovine i obveza, gubitka i dobitka, finansijski položaj i poslovanje Društva.
- Izvještaj poslovanja sadrži istinit prikaz rezultata poslovanja i položaj društva uz opis najznačajnijih rizika i neizvjesnosti kojima je Društvo izloženo.

U Virovitici, 25.02.2019. godine



ODGOVORNE OSOBE


PREDSJEDNIK UPRAVE:


Željko Zadro, dipl.oec

ČLAN UPRAVE:
Darko Krstić



ČLAN UPRAVE:
Ivo Rešić



Prilog 1.

Razdoblje izvještavanja:

1.1.2018

do

31.12.2018

Tromjesečni financijski izvještaj poduzetnika TFI-PODMatični broj (MB): **01650971**Matični broj subjekta (MBS): **010049135**Osobni identifikacijski broj (OIB): **04525204420**Tvrtna izdavatelja: **VIRO TVORNICA ŠEĆERA d.d.**Poštanski broj i mjesto: **10000** **ZAGREB**Ulica i kućni broj: **ULICA GRADA VUKOVARA 269 g**Adresa e-pošte: **viro@secerana.hr**Internet adresa: **www.secerana.hr**Šifra i naziv općine/grada: **133** **ZAGREB**Šifra i naziv županije: **21** **GRAD ZAGREB**Broj zaposlenih: **210**

(krajem izvještajnog razdoblja)

Konsolidirani izvještaj: **NE**Šifra NKD-a: **1081**

Tvrtnke subjekata konsolidacije (prema MSFI):

Sjedište:

MB:

Knjigovodstveni servis:

Osoba za kontakt: **ZDENKA SMOJVER**

(unosi se samo prezime i ime osobe za kontakt)

Telefon: **033840122**Telefaks: **033840103**Adresa e-pošte: **racunovodstvo-viro@secerana.hr**Prezime i ime: **ŽELJKO ZADRO**

(osoba ovlaštene za zastupanje)

Dokumentacija za objavu:

1. Financijski izvještaji (bilanca, račun dobiti i gubitka, izvještaj o novčanom tijeku, izvještaj o promjenama kapitala i bilješke uz financijske izvještaje)
2. Međuizvještaj posloводства,
3. Izjavu osoba odgovornih za sastavljanje izvještaja izdavatelja.



(potpis osobe ovlaštene za zastupanje)

BILANCA
stanje na dan 31.12.2018.

Obveznik: VIRO TVORNICA ŠEĆERA d.d.			
Naziv pozicije	AOP oznaka	Prethodno razdoblje	Tekuće razdoblje
1	2	3	4
AKTIVA			
A) POTRAŽIVANJA ZA UPISANI A NEUPLAĆENI KAPITAL	001		
B) DUGOTRAJNA IMOVINA (003+010+020+029+033)	002	692.483.146	649.438.487
I. NEMATERIJALNA IMOVINA (004 do 009)	003	515.755	2.266.166
1. Izdaci za razvoj	004	0	0
2. Koncesije, patenti, licencije, robne i uslužne marke, softver i ostala prava	005	515.755	2.266.166
3. Goodwill	006		
4. Predujmovi za nabavu nematerijalne imovine	007		
5. Nematerijalna imovina u pripremi	008		
6. Ostala nematerijalna imovina	009		
II. MATERIJALNA IMOVINA (011 do 019)	010	156.523.874	135.424.536
1. Zemljište	011	5.548.592	5.548.592
2. Građevinski objekti	012	62.595.526	59.336.370
3. Postrojenja i oprema	013	49.960.898	32.708.188
4. Alati, pogonski inventar i transportna imovina	014		
5. Biološka imovina	015		
6. Predujmovi za materijalnu imovinu	016	34.254.275	33.816.284
7. Materijalna imovina u pripremi	017	2.230.095	2.230.095
8. Ostala materijalna imovina	018	9.300	9.300
9. Ulaganje u nekretnine	019	1.925.188	1.775.707
III. DUGOTRAJNA FINACIJSKA IMOVINA (021 do 028)	020	535.443.517	511.747.785
1. Udjeli (dionice) kod povezanih poduzetnika	021	419.833.409	424.406.807
2. Dani zajmovi povezanim poduzetnicima	022	115.338.105	85.506.383
3. Sudjelujući interesi (udjeli)	023		
4. Zajmovi dani poduzetnicima u kojima postoje sudjelujući interesi	024		
5. Ulaganja u vrijednosne papire	025	13.848	13.670
6. Dani zajmovi, depoziti i slično	026	258.155	1.820.925
7. Ostala dugotrajna financijska imovina	027		
8. Ulaganja koja se obračunavaju metodom udjela	028		
IV. POTRAŽIVANJA (030 do 032)	029	0	0
1. Potraživanja od povezanih poduzetnika	030		
2. Potraživanja po osnovi prodaje na kredit	031		
3. Ostala potraživanja	032		
V. ODGOĐENA POREZNA IMOVINA	033		
C) KRATKOTRAJNA IMOVINA (035+043+050+058)	034	525.589.492	459.850.497
I. ZALIHE (036 do 042)	035	168.479.068	132.389.263
1. Sirovine i materijal	036	15.746.983	86.116.520
2. Proizvodnja u tijeku	037		
3. Gotovi proizvodi	038	125.761.431	33.585.691
4. Trgovačka roba	039	22.475.298	8.812.000
5. Predujmovi za zalihe	040	4.495.356	3.875.052
6. Dugotrajna imovina namijenjena prodaji	041		
7. Biološka imovina	042		
II. POTRAŽIVANJA (044 do 049)	043	135.261.230	73.878.194
1. Potraživanja od povezanih poduzetnika	044	45.106.773	36.568.429
2. Potraživanja od kupaca	045	80.332.841	27.291.561
3. Potraživanja od sudjelujućih poduzetnika	046		
4. Potraživanja od zaposlenika i članova poduzetnika	047	759	15
5. Potraživanja od države i drugih institucija	048	9.664.925	7.670.427
6. Ostala potraživanja	049	155.932	2.347.762
III. KRATKOTRAJNA FINACIJSKA IMOVINA (051 do 057)	050	159.166.060	253.366.282
1. Udjeli (dionice) kod povezanih poduzetnika	051		
2. Dani zajmovi povezanim poduzetnicima	052	152.546.574	244.945.825
3. Sudjelujući interesi (udjeli)	053		
4. Zajmovi dani poduzetnicima u kojima postoje sudjelujući interesi	054		
5. Ulaganja u vrijednosne papire	055		
6. Dani zajmovi, depoziti i slično	056	6.219.986	7.720.457
7. Ostala financijska imovina	057	399.500	700.000
IV. NOVAC U BANC I BLAGAJNI	058	62.683.134	216.758
D) PLAĆENI TROŠKOVI BUDUĆEG RAZDOBLJA I OBRAČUNATI PRIHODI	059	1.503.946	760.923
E) UKUPNO AKTIVA (001+002+034+059)	060	1.219.576.584	1.110.049.907
F) IZVANBILANČNI ZAPISI	061	120.241.416	80.761.205

PASIVA			
A) KAPITAL I REZERVE (063+064+065+071+072+075+078)	062	562.457.426	539.771.174
I. TEMELJNI (UPISANI) KAPITAL	063	249.600.060	249.600.060
II. KAPITALNE REZERVE	064	10.368.101	10.368.101
III. REZERVE IZ DOBITI (066+067-068+069+070)	065	56.346.673	51.711.553
1. Zakonske rezerve	066	12.480.003	12.480.003
2. Rezerve za vlastite dionice	067	43.866.670	39.231.550
3. Vlastite dionice i udjeli (odbitna stavka)	068		
4. Statutarne rezerve	069		
5. Ostale rezerve	070		
IV. REVALORIZACIJSKE REZERVE	071		
V. ZADRŽANA DOBIT ILI PRENESENI GUBITAK (073-074)	072	349.584.804	246.142.592
1. Zadržana dobit	073	349.584.804	246.142.592
2. Preneseni gubitak	074		
VI. DOBIT ILI GUBITAK POSLOVNE GODINE (076-077)	075	-103.442.212	-18.051.132
1. Dobit poslovne godine	076		
2. Gubitak poslovne godine	077	103.442.212	18.051.132
VII. MANJINSKI INTERES	078		
B) REZERVIRANJA (080 do 082)	079	0	0
1. Rezerviranja za mirovine, otpremnine i slične obveze	080		
2. Rezerviranja za porezne obveze	081		
3. Druga rezerviranja	082		
C) DUGOROČNE OBVEZE (084 do 092)	083	157.643.945	86.354.623
1. Obveze prema povezanim poduzetnicima	084		
2. Obveze za zajmove, depozite i slično	085	572.633	208.554
3. Obveze prema bankama i drugim financijskim institucijama	086	157.071.312	86.146.069
4. Obveze za predujmove	087		
5. Obveze prema dobavljačima	088		
6. Obveze po vrijednosnim papirima	089		
7. Obveze prema poduzetnicima u kojima postoje sudjelujući interesi	090		
8. Ostale dugoročne obveze	091		
9. Odgođena porezna obveza	092		
D) KRATKOROČNE OBVEZE (094 do 105)	093	499.168.562	483.133.031
1. Obveze prema povezanim poduzetnicima	094	5.174.487	43.081
2. Obveze za zajmove, depozite i slično	095	12.999.840	6.462.091
3. Obveze prema bankama i drugim financijskim institucijama	096	259.345.545	281.072.338
4. Obveze za predujmove	097	13.553.903	25.170.938
5. Obveze prema dobavljačima	098	162.866.591	167.748.686
6. Obveze po vrijednosnim papirima	099		
7. Obveze prema poduzetnicima u kojima postoje sudjelujući interesi	100		
8. Obveze prema zaposlenicima	101	1.427.626	1.554.340
9. Obveze za poreze, doprinose i slična davanja	102	6.566.560	840.636
10. Obveze s osnove udjela u rezultatu	103	30.963	30.963
11. Obveze po osnovi dugotrajne imovine namijenjene prodaji	104		
12. Ostale kratkoročne obveze	105	37.203.047	209.958
E) ODGOĐENO PLAĆANJE TROŠKOVA I PRIHOD BUDUĆEGA RAZDOBLJA	106	306.651	791.079
F) UKUPNO – PASIVA (062+079+083+093+106)	107	1.219.576.584	1.110.049.907
G) IZVANBILANČNI ZAPISI	108	120.241.416	80.761.205
DODATAK BILANCI (popunjava poduzetnik koji sastavlja konsolidirani financijski izvještaj)			
A) KAPITAL I REZERVE			
1. Pripisano imateljima kapitala matice	109		
2. Pripisano manjinskom interesu	110		

Napomena 1.: Dodatak bilanci popunjavaju poduzetnici koji sastavljaju konsolidirane financijske izvještaje.

RACUN DOBITI I GUBITKA
u razdoblju 01.01.2018. do 31.12.2018.

Naziv pozicije	AOP oznaka	Prethodno razdoblje		Tekuće razdoblje	
		Kumulativno	Tromjesečje	Kumulativno	Tromjesečje
1	2	5	6	5	6
I. POSLOVNI PRIHODI (112+113)	111	853.347.037	205.538.709	545.387.604	107.671.513
1. Prihodi od prodaje	112	847.561.040	202.655.000	527.680.742	104.841.396
2. Ostali poslovni prihodi	113	5.785.997	2.883.709	17.706.862	2.830.117
II. POSLOVNI RASHODI (115+116+120+124+125+126+129+130)	114	971.021.818	312.326.476	607.620.714	160.898.679
1. Promjene vrijednosti zaliha proizvodnje u tijeku i gotovih proizvoda	115	51.579.918	-17.504.955	84.799.681	-4.886.994
2. Materijalni troškovi (117 do 119)	116	792.713.851	252.312.858	443.507.606	131.619.531
a) Troškovi sirovina i materijala	117	445.959.970	196.407.734	110.021.199	98.110.337
b) Troškovi prodane robe	118	299.118.195	41.939.572	295.196.809	25.127.883
c) Ostali vanjski troškovi	119	47.635.686	13.965.552	38.289.598	8.381.311
3. Troškovi osoblja (121 do 123)	120	24.927.334	7.178.735	24.293.618	6.581.071
a) Neto plaće i nadnice	121	15.630.214	4.529.475	15.245.560	4.123.871
b) Troškovi poreza i doprinosa iz plaća	122	5.792.476	1.652.205	5.695.085	1.558.799
c) Doprinosi na plaće	123	3.504.644	997.055	3.352.973	898.401
4. Amortizacija	124	26.285.861	6.558.995	23.853.533	4.852.911
5. Ostali troškovi	125	11.454.071	2.689.104	6.209.923	1.942.095
6. Vrijednosno usklađivanje (127+128)	126	43.734.351	43.734.351	10.759.251	10.759.251
a) dugotrajne imovine (osim financijske imovine)	127				
b) kratkotrajne imovine (osim financijske imovine)	128	43.734.351	43.734.351	10.759.251	10.759.251
7. Rezerviranja	129				
8. Ostali poslovni rashodi	130	20.326.432	17.357.388	14.197.102	10.030.814
III. FINANCIJSKI PRIHODI (132 do 136)	131	45.085.414	18.280.477	68.674.111	14.770.146
1. Kamate, tečajne razlike, dividende i slični prihodi iz odnosa s povezanim poduzetnicima	132	8.405.018	2.664.121	13.693.908	3.011.444
2. Kamate, tečajne razlike, dividende, slični prihodi iz odnosa s nepovezanim poduzetnicima i drugim osobama	133	13.296.539	323.766	7.830.281	612.458
3. Dio prihoda od pridruženih poduzetnika i sudjelujućih interesa	134				
4. Nerealizirani dobiti (prihodi) od financijske imovine	135	49.500	49.500	300.500	0
5. Ostali financijski prihodi	136	23.334.357	15.243.090	46.849.422	11.146.244
IV. FINANCIJSKI RASHODI (138 do 141)	137	30.852.845	6.847.715	24.492.133	4.707.431
1. Kamate, tečajne razlike i drugi rashodi s povezanim poduzetnicima	138	3.833.794	104.223	3.165.211	153.836
2. Kamate, tečajne razlike i drugi rashodi iz odnosa s nepovezanim poduzetnicima i drugim osobama	139	25.605.471	6.743.492	21.326.922	4.553.595
3. Nerealizirani gubici (rashodi) od financijske imovine	140				
4. Ostali financijski rashodi	141	1.413.580			
V. UDIO U DOBITI OD PRIDRUŽENIH PODUZETNIKA	142				
VI. UDIO U GUBITKU OD PRIDRUŽENIH PODUZETNIKA	143				
VII. IZVANREDNI - OSTALI PRIHODI	144				
VIII. IZVANREDNI - OSTALI RASHODI	145				
IX. UKUPNI PRIHODI (111+131+142 + 144)	146	898.432.451	223.819.186	614.061.715	122.441.659
X. UKUPNI RASHODI (114+137+143 + 145)	147	1.001.874.663	319.174.191	632.112.847	165.606.110
XI. DOBIT ILI GUBITAK PRIJE OPOREZIVANJA (146-147)	148	-103.442.212	-95.355.005	-18.051.132	-43.164.451
1. Dobit prije oporezivanja (146-147)	149	0	0	0	0
2. Gubitak prije oporezivanja (147-146)	150	103.442.212	95.355.005	18.051.132	43.164.451
XII. POREZ NA DOBIT	151				
XIII. DOBIT ILI GUBITAK RAZDOBLJA (148-151)	152	-103.442.212	-95.355.005	-18.051.132	-43.164.451
1. Dobit razdoblja (149-151)	153	0	0	0	0
2. Gubitak razdoblja (151-148)	154	103.442.212	95.355.005	18.051.132	43.164.451

DODATAK RDG-u (popunjavanje poduzetnik koji sastavlja konsolidirani financijski izvještaj)					
XIV. DOBIT ILI GUBITAK RAZDOBLJA					
1. Pripisana imateljima kapitala matice	155				
2. Pripisana manjinskom interesu	156				
IZVJEŠTAJ O OSTALOJ SVEOBUHVAATNOJ DOBITI (popunjavanje poduzetnik obveznik primjene MSFI-a)					
I. DOBIT ILI GUBITAK RAZDOBLJA (= 152)	157	-103.442.212	-95.355.005	-18.051.132	-43.164.451
II. OSTALA SVEOBUHVAATNA DOBIT/GUBITAK PRIJE POREZA (159 do 165)	158	0	0	0	0
1. Tečajne razlike iz preračuna inozemnog poslovanja	159				
2. Promjene revalorizacijskih rezervi dugotrajne materijalne i	160				
3. Dobit ili gubitak s osnove ponovnog vrednovanja financijske	161				
4. Dobit ili gubitak s osnove učinkovite zaštite novčanog toka	162				
5. Dobit ili gubitak s osnove učinkovite zaštite neto ulaganja u inozemstvu	163				
6. Udio u ostaloj sveobuhvatnoj dobiti/gubitku pridruženih poduzetnika	164				
7. Aktuarski dobici/gubici po planovima definiranih primanja	165				
III. POREZ NA OSTALU SVEOBUHVAATNU DOBIT RAZDOBLJA	166				
IV. NETO OSTALA SVEOBUHVAATNA DOBIT ILI GUBITAK RAZDOBLJA (158-166)	167	0	0	0	0
V. SVEOBUHVAATNA DOBIT ILI GUBITAK RAZDOBLJA (157+167)	168	-103.442.212	-95.355.005	-18.051.132	-43.164.451
DODATAK Izvještaju o ostaloj sveobuhvatnoj dobiti (popunjavanje poduzetnik koji sastavlja konsolidirani financijski izvještaj)					
VI. SVEOBUHVAATNA DOBIT ILI GUBITAK RAZDOBLJA					
1. Pripisana imateljima kapitala matice	169				
2. Pripisana manjinskom interesu	170				

**IZVJESTAJ O NOVČANOM TIJEKU - Indirektna metoda
u razdoblju 01.01.2018. do 31.12.2018.**

Obveznik: VIRO TVORNICA ŠEĆERA d.d.			
Naziv pozicije	AOP oznaka	Prethodno razdoblje	Tekuće razdoblje
1	2	3	4
NOVČANI TIJEK OD POSLOVNIH AKTIVNOSTI			
1. Dobit prije poreza	001	-103.442.212	-18.051.132
2. Amortizacija	002	26.285.861	23.853.533
3. Povećanje kratkoročnih obveza	003		
4. Smanjenje kratkotrajnih potraživanja	004	49.151.393	61.383.036
5. Smanjenje zaliha	005	266.462.606	36.089.805
6. Ostalo povećanje novčanog tijeka	006	4.122.772	1.227.451
I. Ukupno povećanje novčanog tijeka od poslovnih aktivnosti (001 do 006)	007	242.580.420	104.502.693
1. Smanjenje kratkoročnih obveza	008	197.286.293	26.055.751
2. Povećanje kratkotrajnih potraživanja	009		
3. Povećanje zaliha	010		
4. Ostalo smanjenje novčanog tijeka	011	138.691.642	106.516.307
II. Ukupno smanjenje novčanog tijeka od poslovnih aktivnosti (008 do 011)	012	335.977.935	132.572.058
A1) NETO POVEĆANJE NOVČANOG TIJEKA OD POSLOVNIH AKTIVNOSTI (007-012)	013	0	0
A2) NETO SMANJENJE NOVČANOG TIJEKA OD POSLOVNIH AKTIVNOSTI (012-007)	014	93.397.515	28.069.365
NOVČANI TIJEK OD INVESTICIJSKIH AKTIVNOSTI			
1. Novčani primici od prodaje dugotrajne materijalne i nematerijalne imovine	015	116.182	555.061
2. Novčani primici od prodaje vlasničkih i dužničkih instrumenata	016		
3. Novčani primici od kamata	017	3.913.878	9.296.176
4. Novčani primici od dividendi	018	77.328	75.390
5. Ostali novčani primici od investicijskih aktivnosti	019	39.199.285	35.886.737
III. Ukupno novčani primici od investicijskih aktivnosti (015 do 019)	020	43.306.673	45.813.364
1. Novčani izdaci za kupnju dugotrajne materijalne i nematerijalne imovine	021	3.314.904	5.059.667
2. Novčani izdaci za stjecanje vlasničkih i dužničkih financijskih instrumenata	022		
3. Ostali novčani izdaci od investicijskih aktivnosti	023	5.495.673	12.191.005
IV. Ukupno novčani izdaci od investicijskih aktivnosti (021 do 023)	024	8.810.577	17.250.672
B1) NETO POVEĆANJE NOVČANOG TIJEKA OD INVESTICIJSKIH AKTIVNOSTI (020-024)	025	34.496.096	28.562.692
B2) NETO SMANJENJE NOVČANOG TIJEKA OD INVESTICIJSKIH AKTIVNOSTI (024-020)	026	0	0
NOVČANI TIJEK OD FINACIJSKIH AKTIVNOSTI			
1. Novčani primici od izdavanja vlasničkih i dužničkih financijskih instrumenata	027		
2. Novčani primici od glavnice kredita, zadužnica, pozajmica i drugih posudbi	028	319.727.993	304.946.725
3. Ostali primici od financijskih aktivnosti	029	8.000.000	9.200.000
V. Ukupno novčani primici od financijskih aktivnosti (027 do 029)	030	327.727.993	314.146.725
1. Novčani izdaci za otplatu glavnice kredita i obveznica	031	225.326.141	356.373.260
2. Novčani izdaci za isplatu dividendi	032		
3. Novčani izdaci za financijski najam	033	2.728.635	798.048
4. Novčani izdaci za otkup vlastitih dionica	034		4.635.120
5. Ostali novčani izdaci od financijskih aktivnosti	035	500.000	15.300.000
VI. Ukupno novčani izdaci od financijskih aktivnosti (031 do 035)	036	228.554.776	377.106.428
C1) NETO POVEĆANJE NOVČANOG TIJEKA OD FINACIJSKIH AKTIVNOSTI (030-036)	037	99.173.217	0
C2) NETO SMANJENJE NOVČANOG TIJEKA OD FINACIJSKIH AKTIVNOSTI (036-030)	038	0	62.959.703
Ukupno povećanje novčanog tijeka (013 – 014 + 025 – 026 + 037 – 038)	039	40.271.798	0
Ukupno smanjenje novčanog tijeka (014 – 013 + 026 – 025 + 038 – 037)	040	0	62.466.376
Novac i novčani ekvivalenti na početku razdoblja	041	22.411.336	62.683.134
Povećanje novca i novčanih ekvivalenata	042	40.271.798	0
Smanjenje novca i novčanih ekvivalenata	043	0	62.466.376
Novac i novčani ekvivalenti na kraju razdoblja	044	62.683.134	216.758

IZVJEŠTAJ O PROMJENAMA KAPITALA
za razdoblje od 01.01. do 31.12.2018

Naziv pozicije	AOP oznaka	Prethodna godina	Tekuća godina
1	2	3	4
1. Upisani kapital	001	249.600.060	249.600.060
2. Kapitalne rezerve	002	10.368.101	10.368.101
3. Rezerve iz dobiti	003	56.346.673	51.711.553
4. Zadržana dobit ili preneseni gubitak	004	349.584.804	246.142.592
5. Dobit ili gubitak tekuće godine	005	-103.442.212	-18.051.132
6. Revalorizacija dugotrajne materijalne imovine	006		
7. Revalorizacija nematerijalne imovine	007		
8. Revalorizacija financijske imovine raspoložive za prodaju	008		0
9. Ostala revalorizacija	009		
10. Ukupno kapital i rezerve (AOP 001 do 009)	010	562.457.426	539.771.174
11. Tečajne razlike s naslova neto ulaganja u inozemno poslovanje	011		
12. Tekući i odgođeni porezi (dio)	012		
13. Zaštita novčanog tijeka	013		
14. Promjene računovodstvenih politika	014		
15. Ispravak značajnih pogrešaka prethodnog razdoblja	015		
16. Ostale promjene kapitala	016		
17. Ukupno povećanje ili smanjenje kapitala (AOP 011 do 016)	017	0	0
17 a. Pripisano imateljima kapitala matice	018		
17 b. Pripisano manjinskom interesu	019		

Stavke koje umanjuju kapital upisuju se s negativnim predznakom

Podaci pod AOP oznakama 001 do 009 upisuju se kao stanje na datum bilance

Bilješke uz financijske izvještaje

Nije bilo promjene računovodstvenih politika u odnosu na prethodnu godinu.