

**Viro tvornica šećera d.d. i ovisna društva**  
Godišnje izvješće za 2018. godinu,  
zajedno s Izvješćem neovisnog revizora

	<i>Stranica</i>
Izvešće Uprave Grupe o stanju društava za poslovnu 2018. godinu	1-40
Odgovornost Uprave za konsolidirane financijske izvještaje	41
Izvešće neovisnog revizora	42-47
Konsolidirani izvještaj o ostaloj sveobuhvatnoj dobiti	48
Konsolidirani izvještaj o financijskom položaju	49-50
Konsolidirani izvještaj o promjenama vlasničke glavnice	51
Konsolidirani izvještaj o novčanim tokovima	52-53
Bilješke uz konsolidirane financijske izvještaje	54-117



**VIRO BH d.o.o.**



***Izvješće Uprave Grupe  
o stanju društava za poslovnu 2018. godinu***

*Zagreb, travanj 2019.*

## Sadržaj

1	Uvod .....	1
2	O poduzećima .....	4
2.1	Viro tvornica šećera d.d. ....	4
2.2	Viro-kooperacija d.o.o.....	5
2.3	Sladorana d.o.o. ....	5
2.4	Slavonija Županija d.d.....	7
2.5	Viro BH d.o.o. ....	8
3	Vlasnička struktura .....	8
4	Osvrt na poslovnu godinu.....	12
4.1	Viro tvornica šećera d.d. ....	12
4.2	Viro-kooperacija d.o.o.....	14
4.3	Sladorana d.o.o. ....	14
4.4	Slavonija Županija d.d.....	14
4.5	Viro BH d.o.o. ....	14
5	Izloženost rizicima.....	15
5.1	Rizik kapitala.....	15
5.2	Kamatni rizik.....	15
5.3	Rizik likvidnosti .....	15
5.4	Valutni rizik i izloženost društva cjenovnom riziku .....	16
5.5	Kreditni rizik .....	16
6	Financijsko stanje poduzeća .....	18
7	Kadrovi .....	27
8	Investicije.....	28
9	Ekologija.....	29
10	Strategija razvoja.....	31
11	Planirani razvoj u kratkoročnom razdoblju.....	32

12	Bitni poslovni događaji nakon isteka poslovne 2018. godine.....	33
13	Izjava o primjeni kodeksa Korporativnog upravljanja.....	34
13.1	Godišnji upitnik.....	35

## 1. Uvod

Viro d.d. i njegova ovisna društva uključuju slijedeća trgovačka društva: Viro tvornica šećera d.d., Zagreb, Ulica grada Vukovara 269g – matično društvo, ovisno društvo Viro kooperacija d.o.o, ovisno društvo Sladorana d.o.o., ovisno društvo Slavonija Županja d.d. i ovisno društvo Viro BH d.o.o. Grude, Bosna i Hercegovina.

Viro tvornica šećera d.d. upisana je u sudski registar Trgovačkog suda u Bjelovaru 19. srpnja 2002. godine kao Viro društvo s ograničenom odgovornošću za proizvodnju i trgovinu. Osnivači društva bili su EOS-Z d.o.o. Zagreb i Robić d.o.o. Velika Gorica. U 2005. godini društvo je preoblikovano iz društva s ograničenom odgovornošću u dioničko društvo. Temeljni kapital društva u iznosu od 249.600.060 kuna podijeljen je na 1.386.667 redovnih dionica na ime, bez nominalnog iznosa.

Društvo je tijekom 2012. godine steklo dodatne udjele u društvu Sladorana d.d. te na dan 31. prosinca 2012. godine ima u svom vlasništvu 3.306.002 (2011:2.532.260) redovnih dionica Sladorane d.d., Županja, što čini 100,00% (2011: 76,60%) vrijednosti ukupnog neto kapitala ovisnog društva. Nakon preoblikovanja društva Sladorana dioničko društvo u Sladorana društvo s ograničenom odgovornošću u 2014. godini, Viro d.d. je jedini član društva.

Viro d.d. je tijekom 2013. godine stekao udjele u društvu Slavonija Nova d.d. u iznosu 11,343 mil. kn ili 17,58% temeljnog kapitala.

U siječnju 2015. Viro d.d. mijenja sjedište društva koje od tada glasi: Zagreb, Ulica grada Vukovara 269 g.

Sladorana d.d. je tijekom 2012. godine stekla dodatne udjele u društvu Slavonija Nova d.d. te je na dan 31. prosinca 2012. godine imala u svom vlasništvu 77,94% (2011: 77,36%) dionica navedenog društva. Tijekom 2013. godine udio Sladorane u temeljnom kapitalu društva Slavonija Nove d.d. se smanjio i iznosi 67,05%, jer se temeljni kapital smanjio radi pokrića gubitka društva u proteklim godinama na način da se smanjila nominalna vrijednost dionice (iznos dionice sa 400,00 kn na 250,00 kn). U 2014. i 2015. taj udjel ostaje isti, dok je u 2016. povećan na 68,64% te ostaje isti u iduće dvije godine.

U 2013. godini u Sladorani d.d. došlo je do promjene temeljnog kapitala. Odlukom Glavne skupštine od 04.06.2013. godine povećan je temeljni kapital društva na način da je postojeći 330.600.200,00 kn, povećan za iznos od 14.970.000,00 kn, unošenjem dobiti društva iz sredstava društva u temeljni kapital, na iznos od 345.570.200,00 kn. U veljači 2014. dolazi do preoblikovanja Sladorane tvornice šećera dioničkog društva u društvo s ograničenom odgovornošću, prema rješenju Trgovačkog suda u Osijeku.

Do 31. prosinca 2015. godine, Sladorana d.o.o. je uložila u ovisno društvo Slavonija Županja d.d. ukupno 17,3 milijuna kuna. Povećanje temeljnog kapitala društva Slavonija Županja d.d. je Središnje klirinško depozitarno društvo d.d provelo s datumom 16. veljače 2016., kada je i Sladorana povećala svoj udio u ovisnom društvu. Navedenom dokapitalizacijom udio Vira d.d. u društvu Slavonija Županja d.d. u 2016. godini penje se na 16,72% te ostaje isti u 2017. i 2018. godini.

Dana 26. travnja 2013. godine, Odlukom skupštine društva Slavonija Nova d.d. mijenja se članak 12. Statuta uz visinu temeljnog kapitala, te se temeljni kapital smanjuje za iznos 26,999 mil. kn. Temeljni kapital smanjen je radi pokrića gubitka društva za 2011. i 2012. godinu. Smanjenje temeljnog kapitala provodi se smanjenjem nominalnog iznosa dionica društva, tako da se nominalni iznos dionice smanjuje sa iznosa od 400,00 kn za iznos od 150,00 kn, na iznos od 250,00 kn. Smanjenje temeljnog kapitala upisano je u Trgovački sud u Osijeku dana 22. svibnja 2013.godine.

Odlukom Skupštine društva Slavonija Nova d.d. od 5.rujna 2013. godine temeljni kapital povećava se sa iznosa 44,998 mil. kn za iznos 19,541 mil. kn na iznos od 64,539 mil. kn. Temeljni kapital povećava se unosom prava potraživanja vjerovnika Sladorana d.d. i Viro tvornica šećera d.d., pretvaranjem prava u ulog člana u temeljni kapital društva, a za koji član stječe odgovarajući udjel.

Odluka o povećanju temeljnog kapitala društva Slavonija Nova d.d. upisana je u Trgovački sud u Osijeku dana 4. listopada 2013. godine. U 2015. godini temeljni je kapital povećan na 67,810 mil kn odlukom Skupštine Društva od 18. prosinca 2015. Navedena promjena upisana je u sudski registar Trgovačkog suda u Osijeku 21. siječnja 2016. godine.

U siječnju 2014. godine društvo mijenja naziv tvrtke u Slavonija Županja d.d. iz naziva Slavonija Nova d.d.

VIRO BH d.o.o. Grude upisano je u sudski registar Općinskog suda u Širokom Brijegu, Bosna i Hercegovina 03.05.2017. godine. Osnivač društva je tvrtka VIRO TVORNICA ŠEĆERA d.d.

Viro tvornica šećera d.d. i društva uključena u konsolidaciju (Viro Grupa) u poslovnoj 2018. godini ostvarila su ukupne konsolidirane prihode u iznosu od 741.037 mil. kn. Ukupni poslovni prihodi iznose 678.601 mil. kn, a financijski prihodi iznose 62.436 mil. kn.

Ukupni konsolidirani rashodi u poslovnoj 2018. godini iznose 838.434 mil. kn. Poslovni rashodi iznose 804.818 mil. kn i čine 96% ukupnih rashoda. Grupa je u poslovnoj 2018. godini ostvarila gubitak u iznosu od 97.396 mil. kn.



**Predsjednik Uprave:**  
Željko Zadro, dipl.oec.



**Član Uprave:**  
Darko Krstić, dipl.oec.



**Član Uprave:**  
Ivo Rešić, mr.sc.



## 2. O poduzećima

### 2.1 Viro tvornica šećera d.d.

Tvrtka Viro d.o.o., za proizvodnju i trgovinu osnovana je 19.07.2002. godine upisom u sudski registar Trgovačkog suda u Bjelovaru, a osnivači su tvrtke EOS-Z d.o.o. sa 51% i Robić d.o.o. sa 49% uloga. Nakon izvršene dokapitalizacije tijekom 2003. godine, temeljni kapital društva povećan je na 104.000.000,00 kn.

Odlukom skupštine društva od 21.07.2005. godine te upisom u sudski registar Trgovačkog suda u Bjelovaru od 01.09.2005. godine izvršeno je preoblikovanje društva s ograničenom odgovornošću u dioničko društvo s promjenom naziva koji sada glasi Viro tvornica šećera, dioničko društvo za proizvodnju i trgovinu (skraćeno: Viro tvornica šećera d.d.), a poslovni udjeli od 104.000.000,00 kn zamijenjeni su za ukupno 1.040.000 nematerijaliziranih redovnih dionica serije A, koje glase na ime, nominalne vrijednosti jedne dionice 100,00 kn.

Početakom 2006. godine izvršena je dokapitalizacija društva izdavanjem 346.667 novih dionica inicijalnom javnom ponudom putem trgovinskog sustava Zagrebačke burze, na taj način je prikupljeno dodatnih 126.533.455,00 kn. Rješenjem Trgovačkog suda u Bjelovaru od 17. ožujka 2006. godine u sudski registar upisano je povećanje temeljnog kapitala društva sa 104.000.000,00 kn na 138.666.700,00 kn.

Po uspješno okončanom procesu dokapitalizacije, dionice društva uvrštene su 20.04.2006. godine u službeno tržište Zagrebačke burze, s ciljem što transparentnijeg poslovanja i maksimalnog uvida svih, ali i budućih dioničara u poslovanje društva i ostvarivanje zacrtanih ciljeva.

Dana 14. prosinca 2006. godine održana je Glavna skupština dioničara društva na kojoj je donesena odluka o povećanju temeljnog kapitala pretvorbom dijela kapitalne dobiti društva te dijela zadržane dobiti društva sa iznosa od 138.666.700,00 kn za iznos od 110.933.360,00 kn na iznos od 249.600.060,00 kn. Povećanje temeljnog kapitala provedeno je bez izdavanja novih dionica, tako da je temeljni kapital društva podijeljen na 1.386.667 redovnih dionica na ime, bez nominalnog iznosa.

Odlukom Glavne skupštine od 29. kolovoza 2014. godine promijenjeno je sjedište društva koje sada glasi: Zagreb, Ulica grada Vukovara 269 g. Navedena promjena upisana je u sudski registar Trgovačkog suda u Zagrebu 20. siječnja 2015. godine.

U srpnju 2016. godine Dražen Robić prestaje biti član Uprave, dok Darko Krstić i Ivo Rešić postaju članovi Uprave odlukom Nadzornog odbora od 23. rujna 2016. Navedena odluka provedena je u sudskom registru Trgovačkog suda u Zagrebu 27. listopada 2016. godine.

Od kolovoza 2016. godine dioničar Viro tvornice šećera d.d., s udjelom od 17 posto, postao je Cristal finaniere, iz grupacije Cristal union iz Francuske, jedan od vodećih proizvođača šećera u Europi koji omogućuje Društvu snažniji iskorak na globalna tržišta.

## **2.2. Viro-kooperacija d.o.o.**

Viro-kooperacija d.o.o. registrirana je krajem siječnja 2012. godine sa zadaćom ugovaranja poljoprivredne proizvodnje šećerne repe, pšenice, soje, suncokreta i kukuruza za potrebe povezanih poduzeća: Viro tvornica šećera d.d., Sladorana d.d. i Slavonija Nova d.d. U 2013. godini poduzeće posluje smanjenom poslovnom aktivnošću, radnici zaposleni u Viro-kooperaciji vraćaju se u svoja matična poduzeća. Od 01.05. 2013. poduzeće posluje bez radnika.

Rješenjem Trgovačkog suda u Osijeku od 21. studenog 2017. donosi se odluka o prestanku funkcije Javora Katušića na mjestu direktora Viro-kooperacije d.o.o.. sa danom 03. studenog 2017. Navedenu funkciju preuzima Darko Krstić. Također je ukinut nadzorni odbor.

## **2.3. Sladorana d.o.o.**

Tradicija proizvodnje šećera u Sladorani duga je preko 70 godina. Društvo je osnovano kao Sladorana d.d. Zagreb 1942. godine s ciljem izgradnje tri tvornice sladora na području Republike Hrvatske, a iste godine 28. rujna donesena je odluka o izgradnji Sladorane u Županji. Izgradnja tvornice trajala je, s prekidima, do 1947. godine. Bila je to najsuvremenija i najveća tvornica šećera u ovom dijelu Europe kapaciteta 1.350 t/dan prerade šećerne repe. Prva kampanja započela je 11. rujna 1947. godine. Kontinuiranim ulaganjima u infrastrukturu kapacitet prerade je povećavan te danas iznosi 7.000 t/dan.

Tvornica je u svojoj povijesti nekoliko puta mijenjala oblik vlasništva, 90-tih je provedena prva privatizacija čiji ishod je bilo vraćanje tvornice u većinsko državno vlasništvo temeljem preuzimanja dugovanja. Vlada Republike Hrvatske je 10. srpnja 2008. g. donijela odluku o raspisivanju javnog poziva za prikupljanje ponuda za kupnju dionica društva Sladorana d.d. Županja a na sjednici održanoj 10. listopada 2008. g. donijela je odluku o prihvaćanju ponude društva Viro tvornica šećera d.d., Virovitica za kupnju dionica društva Sladorana d.d., Županja.

Temeljem Ugovora o prodaji i prijenosu dionica Sladorane d.d. Županja, sklopljenog 28. studenog 2008. g. između Viro tvornice šećera d.d., Virovitica i DAB zastupane po HFP, Viro tvornica šećera d.d. postala je vlasnikom 1.017.010 dionica što čini 38,115% ukupne vrijednosti temeljnog kapitala društva.

Na temelju odredbi Statuta te odluke Glavne skupštine o davanju ovlasti da poveća temeljni kapital kroz odobreni temeljni kapital, Uprava društva je 23.12.2009. godine donijela odluku o povećanju temeljnog kapitala (odobreni temeljni kapital). Temeljni kapital povećan je izdavanjem 637.755 novih redovnih dionica pojedinačnog nominalnog iznosa 100,00 kn. Na taj način temeljni kapital je povećan s iznosa od 266.824.700,00 kn na iznos 330.600.200,00 kn i podijeljen na 3.306.002 redovnih dionica pojedinačnog nominalnog iznosa 100,00 kn.

Udio Viro tvornice šećera d.d. u vlasništvu Sladorane d.d. na dan 31.12.2012. iznosio je 100%, a tako je ostalo i u 2013. godini. U 2013. godini u Sladorani d.d. došlo je do promjene temeljnog kapitala. Odlukom Glavne skupštine od 04.06.2013. godine povećan je temeljni kapital društva na način da je postojeći 330.600.200,00 kn, povećan za iznos od 14.970.000,00 kn, unošenjem dobiti društva iz sredstava društva u temeljni kapital, na iznos od 345.570.200,00 kuna. Broj dionica bez nominalnog iznosa ostao je isti, 3.306.002 dionice.

Također je potrebno izdvojiti preoblikovanje Sladorane tvornice šećera dioničkog društva u društvo s ograničenom odgovornošću, prema rješenju Trgovačkog suda u Osijeku od 07. veljače 2014. g. Odlukom skupštine od 12. siječnja 2014. godine usvojena je izjava o osnivanju, koja je sastavni dio odluke o preoblikovanju.

Dana 24. listopada 2016. g. Trgovački sud u Osijeku je donio Rješenje temeljem kojeg Dražen Robić nije više predsjednik Uprave od dana 04. srpnja 2016., nego to postaje Željko Zadr

temeljem odluke od 29. kolovoza 2016. koji je bio na funkciji člana Uprave. Također Darko Krstić i Ivo Rešić postaju članovi Uprave od dana 29. kolovoza 2016.

**Najvažniji proizvodni segmenti šećerana u sastavu VIRO grupacije** (Viro tvornice šećera d.d. i Sladorane d.o.o.) koje djeluju kao povezana poduzeća.

Glavni proizvod je bijeli konzumni šećer, dok su nusproizvodi proizvodnje šećera: rezanac šećerne repe i melasa. Viro d.d. izuzev navedenog proizvodi i tekući šećer. Proizvod koji je Sladorana uvela na tržište početkom 2010. godine je Sladoliq. To je dopunsko tekuće stočno krmivo na bazi melase namijenjeno dohrani preživača.

#### **2.4. Slavonija Županja d.d.**

Društvo Slavonija Županja d.d., Županja, razvilo se iz katastarsko-mlinskog poduzeća „Novo doba“ koje je osnovano 1949. godine, od šest starih mlinova pojedinačnog kapaciteta od 5 do 18 t/dan. U sastav Poljoprivredno – prehrambenog kombinata „Županja“, Županja, ulazi 01.01.1963. godine. Poduzeće izlazi iz sastava PPK „Županja“ 30.06.1991. godine i posluje kao društveno poduzeće do 08.09.1994. godine, a od tada posluje kao dioničko društvo sve do 27.08.2000. godine. Nad dioničkim društvom „Slavonija“ otvoren je stečajni postupak 28.08.2000. godine koji je trajao sve do 20.06.2004. godine.

Usvojenim planom preustroja osniva se Slavonija Nova d.d., Županja 21.06.2004. godine, kao novoosnovana pravna osoba na koju se prenosi sva imovina i obveze u 100% vlasništvu države. Temeljni kapital iznosi 66.166.800,00 kn i podijeljen je na 165.417 dionica serije A nominalne vrijednosti 400,00 kn. Dana 01.ožujka 2011. godine sklopljen je ugovor o prodaji i prijenosu dionica Slavonija Nova d.d., Županja (br. 3307450/9000) između Republika Hrvatska – Ministarstvo gospodarstva, Ravnateljstvo za robne zalihe, Republika Hrvatska – Ministarstvo financija, Državna agencija za osiguranje štednih uloga i sanaciju banaka, svi zastupani, temeljem Ugovora o gospodarenju dionicama i poslovnim udjelima, suglasnosti i punomoći, po Hrvatskom fondu za privatizaciju, Zagreb - prodavatelj i Sladorana tvornica šećera d.d., Županja - kupac. U siječnju 2014. godine društvo mijenja naziv tvrtke u Slavonija Županja d.d.

Kapaciteti poduzeća su:

- silos za žitarice - cca 80.000 tona
- silos za brašno - cca 2.000 tona
- mlin za brašno - 200 tona/dan

Najznačajniji proizvodi su: brašno T-550, brašno T-850, brašno T-400, brašno T-1100, integralno brašno, stočno brašno. Izuzev navedenog, vrši se i uslužna meljava pšenice, uslužno sušenje i skladištenje poljoprivrednih proizvoda te pretovari poljoprivrednih kultura.

### 2.5. Viro BH d.o.o.

VIRO BH d.o.o. Grude osnovano je 2017. godine upisom u sudski registar Općinskog suda u Širokom Brijegu, Bosna i Hercegovina, a upisani kapital iznosi 2.000,00 KM (što odgovara iznosu od 1.022,59 EUR). Uz posredovanje u trgovini raznovrsnim proizvodima, društvo je registrirano i za obavljanje niza ostalih djelatnosti.

Dana 16.08.2017. godine, jedini član Društva, VIRO TVORNICA ŠEĆERA d.d. donosi Odluku o povećanju temeljnog kapitala u iznosu od 97.791,50 KM (što odgovara iznosu od 50.000,00 EUR) te ujedno mijenja članak 5. Statuta ovisnog Društva koji sada glasi da Osnovni (temeljni) kapital Društva iznosi 99.791,50 KM (što odgovara iznosu od 51.022,59 EUR) novčanih sredstava.

### 3. Vlasnička struktura

Tablica 1. Vlasnička struktura Viro tvornice šećera d.d. na dan 31.12.2018. godine

Rb.	Investitor	Broj dionica	Struktura u %
1	2	3	4
1.	EOS-Z d.o.o. (1/1)	466.500	33,64
2.	Robić d.o.o. (1/1)	308.302	22,23
3.	Cristal financiere (1/1)	235.734	17,00
4.	Otp banka d.d./ AZ omf kategorije b (1/1)	137.055	9,88
5.	Otp banka d.d./ AZ omf kategorije b (1/1)	33.108	2,39
6.	Viro tvornica šećera d.d. (1/1)	31.496	2,27
7.	Erste & Steiermarkische Bank d.d./CSC	25.449	1,84
8.	Zagrebačka banka d.d./ AZ profit otvoreni dobrovoljni mirovinski fond	23.257	1,68
9.	HPB d.d. (1/1)	12.765	0,92
10.	Addiko bank d.d./ Raiffeisen OMF kategorije b (1/1)	113.001	8,15
	Ostali:		
	Sveukupno:	1.386.667	100,00

Izvor: Podaci društva

Na kraju 2018. godine cijena dionice je iznosila 100,00 kn, dok je promet dionicama tijekom godine iznosio 8.606.640,00 kn. Društvo posjeduje 33.108 vlastitih dionica. Na zadnji dan izvještajnog razdoblja postignuta je tržišna kapitalizacija u iznosu od 138,67 milijuna kn.

Viro tvornica šećera d.d. primjenjuje Kodeks korporativnog ulaganja kojeg su izradile Hrvatska agencija za nadzor financijskih usluga i Zagrebačka burza. Opis pojedinih odstupanja od Kodeksa i razloge navedenog odstupanja društvo je detaljno prikazalo u odgovorima na Godišnji upitnik koji je sastavni dio Kodeksa i koji je dostavljen i objavljen na web stranicama Zagrebačke burze. Izjava o primjeni Kodeksa korporativnog upravljanja je sastavni dio ovog Izvješća.

Društvo nema ustrojen sustav unutarnje kontrole.

Tablica 2. *Vlasnička struktura Viro kooperacija d.o.o. na dan 31.12.2018. godine*

Rb.	Investitor	Udio u vlasništvu %
1	2	3
1.	Viro tvornica šećera d.d.	100,00

Izvor: Podaci društva

Tablica 3. *Vlasnička struktura Sladorane d.o.o. na dan 31.12.2018. godine*

Rb.	Investitor	Udio u vlasništvu %
1	2	3
1.	Viro tvornica šećera d.d.	100,00

Izvor: Podaci društva

Tablica 4. *Vlasnička struktura Slavonija Županija d.d. na dan 31.12.2018. godine*

Rb.	Investitor	Udio u temeljnom kapitalu	Broj dionica Serija A	Broj dionica Serija B	Udio u vlasništvu %
1	2	4	5	6	3
1.	Sladorana d.o.o.	46.542.000	153.376	16.396	68,64
2.	Viro d.d.	11.343.000		22.686	16,72
3.	CERP	9.925.000	39.700		14,64
	Ukupno	67.810.000	193.076	39.082	100,00

Izvor: Podaci društva

Tablica 5. *Vlasnička struktura Viro BH d.o.o. na dan 31.12.2018. godine*

Rb.	Investitor	Udio u vlasništvu %
1	2	3
1.	Viro tvornica šećera d.d.	100,00

Članovi uprave i nadzornog odbora Viro tvornice šećera d.d., Zagreb na dan 31.12.2018.

Upravu Viro tvornice šećera d.d. čine slijedeći članovi:

Predsjednik: Željko Zadro

Član: Darko Krstić

Član: Ivo Rešić

Nadzorni odbor Viro tvornice šećera d.d. čine slijedeći članovi:

Predsjednik: Marinko Zadro

Zamjenik: Boris Šimunović

Član: Svetlana Zadro

Član: Ivan Mišetić

Član: Robert Barnaki

Članovi uprave Viro-kooperacije d.o.o., Županja na dan 31.12.2018.

Upravu Viro-kooperacije d.o.o. čine slijedeći članovi:

Direktor: Darko Krstić

Članovi uprave i nadzornog odbora Sladorane d.o.o., Županja na dan 31.12.2018.

Upravu Sladorane d.o.o. čine slijedeći članovi:

Predsjednik: Željko Zadro

Član: Darko Krstić

Član: Ivo Rešić

Nadzorni odbor Sladorane d.o.o. čine slijedeći članovi:

Predsjednik: Marinko Zadro

Član: Ivan Mišetić

Član: Miroslav Božić

Član: Goran Fajdetić

Član: Svetlana Zadro

Članovi uprave i nadzornog odbora Slavonija Županja d.d., Županja na dan 31.12.2018.

Upravu Slavonija Županja d.d. čine sljedeći članovi:

Član Uprave: Vedran Čuljak

Nadzorni odbor Slavonija Županja d.d. čine sljedeći članovi:

Predsjednik: Boris Šimunović

Zamjenik: Marinko Zadro

Član: Željko Zadro

Član: Željko Koren

Član: Darko Krstić

Upravu Viro BH d.o.o. čine sljedeći članovi:

Direktor: Ante Boban



## **4. Osvrt na poslovnu godinu**

### **4.1. Viro tvornica šećera d.d.**

Planom ugovaranja šećerne repe za proizvodnu 2018. godinu, bila je predviđena sjetva na 6.531 ha. Ugovaranje proizvodnje počelo je u rujnu 2017. godine. Repromaterijal potreban za sjetvu šećerne repe (mineralno gnojivo, sjeme, zaštitna sredstva) nabavljen je na vrijeme i u dovoljnim količinama za sve one površine koje su planirane pratiti sa istim.

Ugovoreno je 5.391 ha, a zasijano 4.667 ha. U Hrvatskoj je ugovoreno 3.691 ha, a zasijano 3.420 ha, u Mađarskoj je ugovoreno 1.504 ha, gdje je zasijano 1.051 ha. U Sloveniji je ugovoreno 196 hektara gdje je navedena površina i posijana.

Nakon razdoblja niskih cijena šećera u 2015. i 2016. godini, cijena šećera bilježi blagi porast u zadnjem kvartalu 2017. i u prvoj polovici 2018. godine. Ugovorna cijena je smanjena na 230 kn/t što je rezultiralo manjim interesom za proizvodnju šećerne repe za cca 2.000 hektara. Sjetva šećerne repe počela je dva tjedna kasnije nego 2017. godine i to 03.04.2018. godine u uvjetima sušnijeg razdoblja gdje je priprema tla bila otežana. Sjetva je obavljena jako dobrom dinamikom i završena 27.04.2018. Sjetva je ponovljena na samo 10 hektara zbog prekomjernih padalina, odnosno stvaranja pokorice. Nicanje šećerne repe bilo je otežano zbog lošije pripreme i sušnog razdoblja, sklopovi biljaka su se kretali od 80.000 do 100.000 biljaka po hektaru.

Zaštita šećerne repe u 2018. godini protiv štetnika i korova bila je uspješna dok je zaštita od bolesti na istočnom proizvodnom području uz nepovoljne klimatske uvjete, i to prije svega visokih temperatura i suše, prouzročilo razvoj truleži repe kao i pojačani napad cercosporom. Na ostalom proizvodnom području uključujući Mađarsku i Sloveniju zaštita je bila manje zahtjevna, a time i uspješnija. Protiv repine pipe tretirano je svega 20% od ukupno zasijanih površina i to uglavnom na istočnom dijelu sirovinskog područja (Belje).

Zaštita šećerne repe od korova također je bila uspješno odrađena tako da nije bilo većih problema u samoj preradi korijena bez obzira na jako tešku i zahtjevnju proizvodnu godinu. Tako su sa 3 do 4 tretmana tijekom travnja i svibnja usjevi repe uspješno zaštićeni od korova te omogućili prosječan proizvodni rezultat i sirovinu koja je omogućila nesmetani rad tvornice.

Postavljanjem meteostanica i nabavkom elektronskih mikroskopa praćen je tijek, intenzitet i razvoj cercospore, te uspješno suzbijan. Temeljem detaljnog monitoringa odredio se termin prvog tretmana fungicidima. Raspored ostalih tretmana tijekom vegetacije određen je također temeljem detaljnog monitoringa na terenu i praćenjem usjeva šećerne repe. Kako bi se dugoročno gledano omogućila učinkovitost fungicidnih preparata, uvedene su neke nove djelatne tvari u zaštiti šećerne repe od cercospore te je sa 3-4 tretmana uspješno suzbijena već spomenuta bolest.

Agroklimatske prilike tijekom vegetacije bile su nepovoljne za rast i razvoj šećerne repe. Sušno razdoblje i visoke temperature u fazi sjetve i nicanja usjeva prouzročili su nejednoliko nicanje i smanjen sklop biljaka. U prednosti su bili oni usjevi koji su ranije posijani i imali dovoljno vlage za nicanje i brzo ukorjenjivanje za sušno razdoblje koje je slijedilo. Razdoblje suše i visokih temperatura trajalo je sve do kraja kolovoza kad je došla značajnija kiša (30-45 l/m<sup>2</sup>) za naše proizvodno područje i taj trend se nastavio sve do završetka kampanje. Kao što je već naglašeno, sjetva je počela nešto kasnije od optimalnog roka, ali uz povoljnu temperaturu i malo vlage, nicanje je bilo brzo i intenzivno. Takav usjev, kad je dobio značajniju vlagu, nastavio je sa rastom korijena i skladištenjem šećera što je na kraju rezultiralo prosječnom kvalitetom i kvantitetom korijena repe.

Kampanja vađenja šećerne repe počela je 23. rujna, doprema u tvornicu 27. rujna, a prerada 28. rujna 2018. godine. Rujan je bio povoljan za kampanju vađenja, u listopadu je bio samo dan-dva sa padalinama, ali usprkos tomu kampanja se odvijala bez prekida. U nastavku kampanje sve do samog završetka kampanja je odrađena sa maksimalnim kapacitetom rezanja i proizvodnjom šećera iz repe na dnevnoj bazi iznad 1.000 tona.

Rezultati u proizvodnji su bili malo slabiji po hektaru (cca 60,00 t/ha) u odnosu na prošlu rekordnu godinu, ali sa gledišta digestije može se zaključiti da je bila godina blizu vrijednosti dugogodišnjeg prosjeka. Digestija je u odnosu na 2014. godinu kada je bila 13,57% , zatim na 2015. godinu sa 14,20% i u odnosu na 2016. godinu sa 15,96% povećana na iznadprosječnih 16,34% u 2017. godini te doživjela kvalitativni pad na 14,75 % u 2018.godini.

U kampanji 2018. godine prerađeno je 256.196 tone šećerne repe. Ostvaren je prosječan urod 58,41 t/ha, prosječne digestije od 14,75% i nečistoća 13,22%.

#### **4.2. Viro-kooperacija d.o.o.**

Tijekom 2018. godine poduzeće je poslovalo smanjenom poslovnom aktivnošću.

#### **4.3. Sladorana d.o.o.**

Tijekom glavne kampanje proizvodnje repnog šećera, prerađeno je 262.558 tona šećerne repe iz koje je proizvedeno 32.749 tona šećera, 11.281 tonu suhog rezanca, 80 tona prešanog rezanca te 11.062 tone melase.

U 2018. godini nije bilo prerade vlastitog, kao ni uslužno prerađenog sirovog tršćanog šećera. Za proizvodnju svih vrsta Sladoliqa (Sladoliq MMS, Virovital PCG) utrošeno je 488 tona melase iz čega je proizvedeno 717 tona proizvoda.

#### **4.4. Slavonija Županja d.d.**

U 2018. godini ukupno je, što kroz uslužnu meljavu što kroz vlastitu u mlinu, samljeveno 14,5 tisuća tona raznih tipova brašna.

Slavonija Županja ugovorima o skladištenju i čuvanju roba osigurala je dobru popunjenost silosnih kapaciteta kroz 2018. što je rezultiralo većim aktivnostima i dobrim prihodima od usluga prijema, skladištenja, sušenja i otpreme.

#### **4.5. Viro BH d.o.o.**

Društvo Viro BH d.o.o. nastavilo je sa daljnjim aktivnostima fokusirajući se na širenje tržišta. Tržište se razvijalo u dva smjera. Prvi je direktni ugovori sa proizvođačima koji koriste šećer kao sirovinu, a drugi je preko tvrtki koje se bave isključivo trgovinom.

U ovom dijelu su definirani i strateški partneri na regionalnoj osnovi kako bi postojala lakša cjenovna kontrola na području cijele države.

U zadnjem kvartalu društvo Viro BH d.o.o. je počelo trgovati i sa šećerom od drugih tvrtki. Razlog tome je ograničena količina šećera koju je imao Viro d.d. kao i cjenovna razlika na tržištu BiH i ostalim tržištima

## **5. Izloženost rizicima**

Društva Grupe izložena su riziku kapitala te raznim financijskim rizicima koji su povezani s valutnim, kamatnim, kreditnim i rizikom likvidnosti. Društva prate navedene rizike i nastoje umanjiti njihov potencijalni utjecaj na financijsku izloženost. Grupa ne zaključuje ugovore o financijskim instrumentima, uključujući derivacijske financijske instrumente, niti njima trguje za spekulativne namjene. Funkcija riznice podnosi periodične izvještaje Upravi o izloženosti rizicima.

### **5.1. Rizik kapitala**

Grupa upravlja svojim kapitalom kako bi osigurala da subjektima u sklopu Grupe bude omogućen vremenski neograničen nastavak poslovanja, uz istovremenu realizaciju najvećeg mogućeg povrata za interesne strane kroz optimiranje stanja između dužničkog i vlasničkog kapitala.

Izvori imovine Grupe se sastoje od dužničkog dijela, koji uključuje primljene zajmove i kredite umanjene za novac i novčane ekvivalente (tzv. neto dug) i vlasničke glavnice, koja obuhvaća temeljni kapital, pričuve i zadržanu dobit.

Riznica Grupe redovito analizira strukturu kapitala. Kao dio navedene analize Riznica analizira trošak kapitala i rizik povezan sa svakom stavkom kapitala.

### **5.2. Kamatni rizik**

Grupa je izložena riziku kamatne stope iz razloga što subjekti u sklopu Grupe posuđuju sredstva po fiksnim i varijabilnim kamatnim stopama. Grupa upravlja kamatnim rizikom održavanjem primjerenog omjera kredita s fiksnom i promjenjivom kamatom.

Osjetljivost Grupe na kamatne stope se u tekućoj godini povećala, i to uglavnom zbog većeg broja dužničkih instrumenata s promjenjivom kamatnom stopom.

### **5.3. Rizik likvidnosti**

Razborito upravljanje rizikom likvidnosti podrazumijeva održavanje dostatne količine novca te osiguravanje raspoloživih financijskih sredstava u adekvatnom iznosu putem ugovorenih kreditnih linija i sposobnost pravovremenog podmirenja svojih obveza. Također uključuje postizanje ravnoteže u strukturi obveza po ročnosti i imovine po odgovarajućem stupnju likvidnosti. Grupa upravlja svojom likvidnošću kontinuiranim praćenjem planiranih i ostvarenih novčanih tokova, te usklađenjem financijske imovine i financijskih obveza. Planirani novčani tijek izrađuje se mjesečno (po danima), te se dnevno prate odstupanja.

#### **5.4. Valutni rizik i izloženost društva cjenovnom riziku**

Grupa je temeljem svojih djelatnosti izložena financijskim rizicima prvenstveno u vidu kretanja cijene šećera, brašna te cijene sirovina potrebnih za njihovu proizvodnju (šećerna trska, šećerna repa i pšenica).

Grupa određene transakcije zaključuje u stranoj valuti, te je po tom pitanju izložena rizicima promjene valutnih tečajeva. Uglavnom je izložena valutnom riziku promjene tečaja kune u odnosu na EUR i USD zbog činjenice da se prodaja šećera na međunarodnom tržištu velikim dijelom obavlja u valuti EUR, a kupnja sirovog šećera u valutama EUR i USD.

Dosadašnja poslovna politika Grupe, koja se pokazala i najefikasnijom, bilo je ugovaranje dugoročne suradnje za veće količine proizvoda na duže vremensko razdoblje. Na taj način pokušava se što više smanjiti utjecaj cjenovnog rizika. Kako Grupa veliki dio svoje proizvodnje prodaje na inozemnim tržištima uz ugovaranje cijena u EUR-ima podjednako je izložena valutnom i cjenovnom riziku.

#### **5.5. Kreditni rizik**

Kreditni rizik odnosi se na rizik neispunjenja obveze druge ugovorne strane, što bi rezultiralo financijskim gubitkom. Društva Grupe usvojila su politiku poslovanja isključivo s kreditno sposobnim stranama uz pribavljanje dostatnih instrumenata osiguranja kako bi ublažila mogući rizik financijskog gubitka zbog neplaćanja. Grupa kontinuirano prati svoju izloženost prema stranama s kojima posluje, kao i njihovu kreditnu sposobnost, a ukupnu vrijednost zaključenih transakcija raspoređuje na prihvaćene klijente. Kreditnom izloženosti se upravlja postavljanjem limita za klijente.

Kreditna analiza se provodi na temelju financijskog stanja dužnika i po potrebi se zaključuje osigurateljno pokriće za kreditna jamstva.

Grupa uobičajeno kao sredstvo osiguranja naplate s kupcima uzima garancije banke, zadužnice i mjenice.

Struktura potraživanja je bila sljedeća:

Tablica 6. *Struktura potraživanja*

Vrsta potraživanja	2017.	Struktura (%)	2018.	Struktura (%)	Indeks
1	2	3	4	5	6(4/2)
1. Potraživanja od povezanih poduzetnika	3.271.551	2,12	12.105.443	14,34	370
2. Potraživanja od kupaca	116.506.784	75,60	0	0	
3. Potraživanja od sudjelujućih poduzetnika	0,00	0,00	52.284.738	61,94	45
4. Potraživanja od zaposlenika i članova poduzetnika	6.663	0,004	5.364	0,006	81
5. Potraživanja od države i drugih institucija	33.569.740	21,78	17.174.886	20,35	51
6. Ostala potraživanja	764.020	0,50	2.835.363	3,36	371
<b>Ukupno potraživanja</b>	<b>154.118.758</b>	<b>100,00</b>	<b>84.405.794</b>	<b>100,00</b>	<b>55</b>

Izvor: Podaci društva

## 6. Financijsko stanje poduzeća

Tablica 7. Bilanca na dan 31.12.

Naziv pozicije	AOP oznaka	Zadnji dan prethodne poslovne godine	Na izvještajni datum tekućeg razdoblja
1	2	3	4
A) POTRAŽIVANJA ZA UPISANI A NEUPLAĆENI KAPITAL	001		
B) DUGOTRAJNA IMOVINA (AOP 003+010+020+031+036)	002	520.812.391	509.194.205
I. NEMATERIJALNA IMOVINA (AOP 004 do 009)	003	876.085	6.506.824
1. Izdaci za razvoj	004		
2. Koncesije, patenti, licencije, robne i uslužne marke, softver i ostala prava	005	876.085	6.506.824
3. Goodwill	006		
4. Predujmovi za nabavu nematerijalne imovine	007		
5. Nematerijalna imovina u pripremi	008		
6. Ostala nematerijalna imovina	009		
II. MATERIJALNA IMOVINA (AOP 011 do 019)	010	515.464.345	489.431.518
1. Zemljište	011	38.750.891	38.750.891
2. Građevinski objekti	012	227.964.481	217.022.529
3. Postrojenja i oprema	013	183.910.605	148.435.695
4. Alati, pogonski inventar i transportna imovina	014	2.540.528	5.573.181
5. Biološka imovina	015		
6. Predujmovi za materijalnu imovinu	016	34.254.275	33.816.284
7. Materijalna imovina u pripremi	017	26.073.477	44.012.331
8. Ostala materijalna imovina	018	44.900	44.900
9. Ulaganje u nekretnine	019	1.925.188	1.775.707
III. DUGOTRAJNA FINANCIJSKA IMOVINA (AOP 021 do 030)	020	4.162.701	13.106.909
1. Ulaganja u udjele (dionice) poduzetnika unutar grupe	021	900.000	5.478.300
2. Ulaganja u ostale vrijednosne papire poduzetnika unutar grupe	022		
3. Dani zajmovi, depoziti i slično poduzetnicima unutar grupe	023		3.349.907
4. Ulaganja u udjele (dionice) društava povezanih sudjelujućim interesom	024		
5. Ulaganja u ostale vrijednosne papire društava povezanih sudjelujućim interesom	025		
6. Dani zajmovi, depoziti i slično društvima povezanim sudjelujućim interesom	026		
7. Ulaganja u vrijednosne papire	027	917.258	908.620
8. Dani zajmovi, depoziti i slično	028	2.345.443	3.370.082
9. Ostala ulaganja koja se obračunavaju metodom udjela	029		
10. Ostala dugotrajna financijska imovina	030		
IV. POTRAŽIVANJA (AOP 032 do 035)	031	309.260	148.954
1. Potraživanja od poduzetnika unutar grupe	032		
2. Potraživanja od društava povezanih sudjelujućim interesom	033		
3. Potraživanja od kupaca	034		
4. Ostala potraživanja	035	309.260	148.954
V. ODGOĐENA POREZNA IMOVINA	036		
C) KRATKOTRAJNA IMOVINA (AOP 038+046+053+063)	037	726.194.647	463.884.755
I. ZALIHE (AOP 039 do 045)	038	485.469.204	350.273.647
1. Sirovine i materijal	039	39.465.980	110.029.480
2. Proizvodnja u tijeku	040		

Naziv pozicije	AOP oznaka	Zadnji dan prethodne poslovne godine	Na izvještajni datum tekućeg razdoblja
1	2	3	4
3. Gotovi proizvodi	041	406.044.319	212.599.873
4. Trgovačka roba	042	35.008.468	22.161.980
5. Predujmovi za zalihe	043	4.950.437	5.482.314
6. Dugotrajna imovina namijenjena prodaji	044		
7. Biološka imovina	045		
II. POTRAŽIVANJA (AOP 047 do 052)	046	154.118.758	84.405.794
1. Potraživanja od poduzetnika unutar grupe	047	3.271.551	12.105.443
2. Potraživanja od društava povezanih sudjelujućim interesom	048		
3. Potraživanja od kupaca	049	116.506.784	52.284.738
4. Potraživanja od zaposlenika i članova poduzetnika	050	6.663	5.364
5. Potraživanja od države i drugih institucija	051	33.569.740	17.174.886
6. Ostala potraživanja	052	764.020	2.835.363
III. KRATKOTRAJNA FINANCIJSKA IMOVINA (AOP 054 do 062)	053	14.506.338	24.368.793
1. Ulaganja u udjele (dionice) poduzetnika unutar grupe	054		
2. Ulaganja u ostale vrijednosne papire poduzetnika unutar grupe	055		
3. Dani zajmovi, depoziti i slično poduzetnicima unutar grupe	056	6.694.760	14.672.297
4. Ulaganja u udjele (dionice) društava povezanih sudjelujućim interesom	057		
5. Ulaganja u ostale vrijednosne papire društava povezanih sudjelujućim interesom	058		
6. Dani zajmovi, depoziti i slično društvima povezanim sudjelujućim interesom	059		
7. Ulaganja u vrijednosne papire	060		
8. Dani zajmovi, depoziti i slično	061	7.320.078	8.904.496
9. Ostala financijska imovina	062	491.500	792.000
IV. NOVAC U BANC I BLAGAJNI	063	72.100.347	4.836.521
D) PLAĆENI TROŠKOVI BUDUĆEG RAZDOBLJA I OBRAČUNATI PRIHODI	064	3.202.643	3.250.641
E) UKUPNO AKTIVA (AOP 001+002+037+064)	065	1.250.209.681	976.329.601
F) IZVANBILANČNI ZAPISI	066	1.448.792.590	1.147.302.721
<b>PASIVA</b>			
A) KAPITAL I REZERVE (AOP 068 do 070+076+077+081+084+087)	067	301.180.049	193.664.202
I. TEMELJNI (UPISANI) KAPITAL	068	249.600.060	249.600.060
II. KAPITALNE REZERVE	069	10.368.101	10.368.101
III. REZERVE IZ DOBITI (AOP 071+072-073+074+075)	070	56.417.086	51.781.966
1. Zakonske rezerve	071	12.532.960	12.532.960
2. Rezerve za vlastite dionice	072	43.866.670	39.231.550
3. Vlastite dionice i udjeli (odbitna stavka)	073		
4. Statutarne rezerve	074		
5. Ostale rezerve	075	17.456	17.456
IV. REVALORIZACIJSKE REZERVE	076		
V. REZERVE FER VRIJEDNOSTI (AOP 078 do 080)	077	0	0
1. Fer vrijednost financijske imovine raspoložive za prodaju	078		
2. Učinkoviti dio zaštite novčanih tokova	079		
3. Učinkoviti dio zaštite neto ulaganja u inozemstvu	080		
VI. ZADRŽANA DOBIT ILI PRENESENI GUBITAK (AOP 082-083)	081	155.502.891	-26.654.267
1. Zadržana dobit	082	155.502.891	
2. Preneseni gubitak	083		26.654.267



Naziv pozicije	AOP oznaka	Zadnji dan prethodne poslovne godine	Na izvještajni datum tekućeg razdoblja
1	2	3	4
VII. DOBIT ILI GUBITAK POSLOVNE GODINE (AOP 085-086)	084	-176.840.330	-96.454.000
1. Dobit poslovne godine	085		
2. Gubitak poslovne godine	086	176.840.330	96.454.000
VIII. MANJINSKI (NEKONTROLIRAJUĆI) INTERES	087	6.132.241	5.022.342
B) REZERVIRANJA (AOP 089 do 094)	088	453.209	3.748.157
1. Rezerviranja za mirovine, otpremnine i slične obveze	089		
2. Rezerviranja za porezne obveze	090		
3. Rezerviranja za započete sudske sporove	091	453.209	453.209
4. Rezerviranja za troškove obnavljanja prirodnih bogatstava	092		
5. Rezerviranja za troškove u jamstvenim rokovima	093		
6. Druga rezerviranja	094		3.294.948
C) DUGOROČNE OBVEZE (AOP 096 do 106)	095	169.068.573	96.886.212
1. Obveze prema poduzetnicima unutar grupe	096		
2. Obveze za zajmove, depozite i slično poduzetnika unutar grupe	097		
3. Obveze prema društvima povezanim sudjelujućim interesom	098		
4. Obveze za zajmove, depozite i slično društava povezanih sudjelujućim interesom	099		
5. Obveze za zajmove, depozite i slično	100	945.496	347.225
6. Obveze prema bankama i drugim financijskim institucijama	101	168.123.077	94.978.340
7. Obveze za predujmove	102		
8. Obveze prema dobavljačima	103		
9. Obveze po vrijednosnim papirima	104		
10. Ostale dugoročne obveze	105		1.560.647
11. Odgođena porezna obveza	106		
D) KRATKOROČNE OBVEZE (AOP 108 do 121)	107	763.877.291	666.715.493
1. Obveze prema poduzetnicima unutar grupe	108	2.175	4.350.696
2. Obveze za zajmove, depozite i slično poduzetnika unutar grupe	109		
3. Obveze prema društvima povezanim sudjelujućim interesom	110		
4. Obveze za zajmove, depozite i slično društava povezanih sudjelujućim interesom	111		
5. Obveze za zajmove, depozite i slično	112	13.307.340	7.469.807
6. Obveze prema bankama i drugim financijskim institucijama	113	374.102.814	375.011.456
7. Obveze za predujmove	114	21.271.550	32.038.074
8. Obveze prema dobavljačima	115	306.020.326	239.997.574
9. Obveze po vrijednosnim papirima	116		
10. Obveze prema zaposlenicima	117	3.379.307	3.294.136
11. Obveze za poreze, doprinose i sličana davanja	118	7.991.230	3.979.069
12. Obveze s osnove udjela u rezultatu	119	30.963	30.963
13. Obveze po osnovi dugotrajne imovine namijenjene prodaji	120		
14. Ostale kratkoročne obveze	121	37.771.586	543.718
E) ODGOĐENO PLAĆANJE TROŠKOVA I PRIHOD BUDUĆEGA RAZDOBLJA	122	15.630.559	15.315.537
F) UKUPNO – PASIVA (AOP 067+088+095+107+122)	123	1.250.209.681	976.329.601
G) IZVANBILANČNI ZAPISI	124	1.448.792.590	1.147.302.721

Izvor: Podaci društva

Tablica 8. Račun dobiti i gubitka

Naziv pozicije	AOP oznaka	Isto razdoblje prethodne godine	Tekuće razdoblje
I	2	3	4
<b>I. POSLOVNI PRIHODI (AOP 126 do 130)</b>	125	1.036.554.832	678.601.173
1. Prihodi od prodaje s poduzetnicima unutar grupe	126	4.550.327	11.626.231
2. Prihodi od prodaje (izvan grupe)	127	1.016.040.357	637.505.540
3. Prihodi na temelju upotrebe vlastitih proizvoda, robe i usluga	128	316.992	195.226
4. Ostali poslovni prihodi s poduzetnicima unutar grupe	129		
5. Ostali poslovni prihodi (izvan grupe)	130	15.647.156	29.274.176
<b>II. POSLOVNI RASHODI (AOP 132+133+137+141+142+143+146+153)</b>	131	1.211.208.085	804.818.097
1. Promjene vrijednosti zaliha proizvodnje u tijeku i gotovih proizvoda	132	-115.783.700	168.333.048
2. Materijalni troškovi (AOP 134 do 136)	133	1.067.360.210	458.299.368
a) Troškovi sirovina i materijala	134	705.355.439	232.437.676
b) Troškovi prodane robe	135	289.953.633	165.171.145
c) Ostali vanjski troškovi	136	72.051.138	60.690.547
3. Troškovi osoblja (AOP 138 do 140)	137	57.281.722	54.517.182
a) Neto plaće i nadnice	138	36.151.010	34.384.346
b) Troškovi poreza i doprinosa iz plaća	139	12.946.660	12.431.424
c) Doprinosi na plaće	140	8.184.052	7.701.412
4. Amortizacija	141	55.628.465	51.133.774
5. Ostali troškovi	142	25.539.035	15.300.247
6. Vrijednosna usklađenja (AOP 144+145)	143	95.264.269	32.995.270
a) dugotrajne imovine osim financijske imovine	144		
b) kratkotrajne imovine osim financijske imovine	145	95.264.269	32.995.270
7. Rezerviranja (AOP 147 do 152)	146	0	328.471
a) Rezerviranja za mirovine, otpremnine i slične obveze	147		
b) Rezerviranja za porezne obveze	148		
c) Rezerviranja za započete sudske sporove	149		
d) Rezerviranja za troškove obnavljanja prirodnih bogatstava	150		
e) Rezerviranja za troškove u jamstvenim rokovima	151		
f) Druga rezerviranja	152		328.471
8. Ostali poslovni rashodi	153	25.918.084	23.910.737
<b>III. FINANCIJSKI PRIHODI (AOP 155 do 164)</b>	154	39.000.322	62.436.313
1. Prihodi od ulaganja u udjele (dionice) poduzetnika unutar grupe	155		
2. Prihodi od ulaganja u udjele (dionice) društava povezanih sudjelujućim interesima	156		
3. Prihodi od ostalih dugotrajnih financijskih ulaganja i zajmova poduzetnicima unutar grupe	157	263.443	742.219
4. Ostali prihodi s osnove kamata iz odnosa s poduzetnicima unutar grupe	158		
5. Tečajne razlike i ostali financijski prihodi iz odnosa s poduzetnicima unutar grupe	159	498.796	300.269
6. Prihodi od ostalih dugotrajnih financijskih ulaganja i zajmova	160	617.787	1.064.309
7. Ostali prihodi s osnove kamata	161	67.188	7.405.241
8. Tečajne razlike i ostali financijski prihodi	162	14.102.808	47.164.467
9. Nerealizirani dobiti (prihodi) od financijske imovine	163	49.500	
10. Ostali financijski prihodi	164	23.400.800	5.759.808
<b>IV. FINANCIJSKI RASHODI (AOP 166 do 172)</b>	165	41.421.601	33.615.551
1. Rashodi s osnove kamata i slični rashodi s poduzetnicima unutar grupe	166		
2. Tečajne razlike i drugi rashodi s poduzetnicima unutar grupe	167	706.126	740.711

Naziv pozicije	AOP oznaka	Prethodna godina	Tekuća godina
	2	3	4
3. Rashodi s osnove kamata i slični rashodi	168	25.419.661	28.899.178
4. Tečajne razlike i drugi rashodi	169	13.143.223	3.967.202
5. Nerealizirani gubici (rashodi) od financijske imovine	170	2.898	8.460
6. Vrijednosna usklađenja financijske imovine (neto)	171		
7. Ostali financijski rashodi	172	2.149.693	
V. UDIO U DOBITI OD DRUŠTAVA POVEZANIH SUDJELUJUĆIM INTERESOM	173		
VI. UDIO U DOBITI OD ZAJEDNIČKIH POTHVATA	174		
VII. UDIO U GUBITKU OD DRUŠTAVA POVEZANIH SUDJELUJUĆIM INTERESOM	175		
VIII. UDIO U GUBITKU OD ZAJEDNIČKIH POTHVATA	176		
IX. UKUPNI PRIHODI (AOP 125+154+173 + 174)	177	1.075.555.154	741.037.486
X. UKUPNI RASHODI (AOP 131+165+175 + 176)	178	1.252.629.686	838.433.648
XI. DOBIT ILI GUBITAK PRIJE OPOREZIVANJA (AOP 177-178)	179	-177.074.532	-97.396.162
1. Dobit prije oporezivanja (AOP 177-178)	180	0	0
2. Gubitak prije oporezivanja (AOP 178-177)	181	-177.074.532	-97.396.162
XII. POREZ NA DOBIT	182		
XIII. DOBIT ILI GUBITAK RAZDOBLJA (AOP 179-182)	183	-177.074.532	-97.396.162
1. Dobit razdoblja (AOP 179-182)	184	0	0
2. Gubitak razdoblja (AOP 182-179)	185	-177.074.532	-97.396.162
PREKINUTO POSLOVANJE (popunjava poduzetnik obveznika MSFI-a samo ako ima prekinuto poslovanje)			
XIV. DOBIT ILI GUBITAK PREKINUTOG POSLOVANJA PRIJE OPOREZIVANJA (AOP 187-188)	186	0	0
1. Dobit prekinutog poslovanja prije oporezivanja	187		
2. Gubitak prekinutog poslovanja prije oporezivanja	188		
XV. POREZ NA DOBIT PREKINUTOG POSLOVANJA	189		
1. Dobit prekinutog poslovanja za razdoblje (AOP 186-189)	190		
2. Gubitak prekinutog poslovanja za razdoblje (AOP 189-186)	191		
UKUPNO POSLOVANJE (popunjava samo poduzetnik obveznik MSFI-a koji ima prekinuto poslovanje)			
XVI. DOBIT ILI GUBITAK PRIJE OPOREZIVANJA (AOP 179+186)	192		
1. Dobit prije oporezivanja (AOP 192)	193		
2. Gubitak prije oporezivanja (AOP 192)	194		
XVII. POREZ NA DOBIT (AOP 182+189)	195		
XVIII. DOBIT ILI GUBITAK RAZDOBLJA (AOP 192-195)	196		
1. Dobit razdoblja (AOP 192-195)	197		
2. Gubitak razdoblja (AOP 195-192)	198		
DODATAK RDG-u (popunjava poduzetnik koji sastavlja konsolidirani godišnji financijski izvještaj)			
XIX. DOBIT ILI GUBITAK RAZDOBLJA (AOP 200+201)	199	-177.074.532	-97.396.162
1. Pripisana imateljima kapitala matice	200	-176.840.330	-96.454.000
2. Pripisana manjinskom (nekontrolirajućem) interesu	201	-234.202	-942.162
IZVJEŠTAJ O OSTALOJ SVEOBUHVAATNOJ DOBITI (popunjava poduzetnik obveznik primjene MSFI-a)			
I. DOBIT ILI GUBITAK RAZDOBLJA	202		
II. OSTALA SVEOBUHVAATNA DOBIT/GUBITAK PRIJE POREZA (AOP 204 do 211)	203	0	0
1. Tečajne razlike iz preračuna inozemnog poslovanja	204		
2. Promjene revalorizacijskih rezervi dugotrajne materijalne i nematerijalne imovine	205		
3. Dobit ili gubitak s osnove naknadnog vrednovanja financijske imovine raspoložive za prodaju	206		
4. Dobit ili gubitak s osnove učinkovite zaštite novčanih tokova	207		

5. Dobit ili gubitak s osnovne učinkovite zaštite neto ulaganja u inozemstvu	208		
6. Udio u ostaloj sveobuhvatnoj dobiti/gubitku društava povezanih sudjelujućim interesom	209		
7. Aktuarski dobici/gubici po planovima definiranih primanja	210		
8. Ostale nevlasničke promjene kapitala	211		
III. POREZ NA OSTALU SVEOBUHVAATNU DOBIT RAZDOBLJA	212		
IV. NETO OSTALA SVEOBUHVAATNA DOBIT ILI GUBITAK (AOP 203-212)	213	0	0
V. SVEOBUHVAATNA DOBIT ILI GUBITAK RAZDOBLJA (AOP 202+213)	214	0	0
DODATAK Izvještaju o ostaloj sveobuhvatnoj dobiti (popunjava poduzetnik koji sastavlja konsolidirani izvještaj)			
VI. SVEOBUHVAATNA DOBIT ILI GUBITAK RAZDOBLJA (AOP 216+217)	215	-177.074.532	-97.396.162
1. Pripisana imateljima kapitala matice	216	-176.840.330	-96.454.000
2. Pripisana manjinskom (nekontrolirajućem) interesu	217	-234.202	-942.162

Izvor: Podaci društva

Tablica 9. Novčani tok

Naziv pozicije	AOP oznaka	Isto razdoblje prethodne godine	Tekuće razdoblje
1	2	3	4
<b>Novčani tokovi od poslovnih aktivnosti</b>			
1. Dobit prije oporezivanja	001	-177.074.532	-97.396.162
2. Usklađenja (AOP 003 do 010):	002	71.348.019	72.367.561
a) Amortizacija	003	55.628.465	51.133.774
b) Dobici i gubici od prodaje i vrijednosna usklađenja dugotrajne materijalne i nematerijalne imovine	004	396.626	106.116
c) Dobici i gubici od prodaje i nerealizirani dobiti i gubici i vrijednosno usklađenje financijske imovine	005	2.898	6.210
d) Prihodi od kamata i dividendi	006	-160.413	-193.294
e) Rashodi od kamata	007	15.150.488	21.592.466
f) Rezerviranja	008		
g) Tečajne razlike (nerealizirane)	009	406.432	714.920
h) Ostala usklađenja za nenovčane transakcije i nerealizirane dobitke i gubitke	010	-76.477	-992.631
I. Povećanje ili smanjenje novčanih tokova prije promjena u radnom kapitalu (AOP 001+002)	011	-105.726.513	-25.028.601
3. Promjene u radnom kapitalu (AOP 013 do 016)	012	94.099.110	84.197.771
a) Povećanje ili smanjenje kratkoročnih obveza	013	-118.953.049	-95.388.676
b) Povećanje ili smanjenje kratkotrajnih potraživanja	014	54.896.331	64.813.885
c) Povećanje ili smanjenje zaliha	015	148.967.601	135.801.983
d) Ostala povećanja ili smanjenja radnog kapitala	016	9.188.227	-21.029.421
II. Novac iz poslovanja (AOP 011+012)	017	-11.627.403	59.169.170
4. Novčani izdaci za kamate	018	-11.187.877	-13.973.556
5. Plaćeni porez na dobit	019		
<b>A) NETO NOVČANI TOKOVI OD POSLOVNIH AKTIVNOSTI (AOP 017 do 019)</b>	020	-22.815.280	45.195.614
<b>Novčani tokovi od investicijskih aktivnosti</b>			
1. Novčani primici od prodaje dugotrajne materijalne i nematerijalne imovine	021	165.422	2.914.040
2. Novčani primici od prodaje financijskih instrumenata	022		
3. Novčani primici od kamata	023	4.060.566	9.376.270
4. Novčani primici od dividendi	024	77.328	125.650
5. Novčani primici s osnove povrata danih zajmova i štednih uloga	025	1.114.727	536.924
6. Ostali novčani primici od investicijskih aktivnosti	026	39.246.479	17.025.186
III. Ukupno novčani primici od investicijskih aktivnosti (AOP 021 do 026)	027	44.664.522	29.978.070
1. Novčani izdaci za kupnju dugotrajne materijalne i nematerijalne imovine	028	-35.008.543	-31.625.817
2. Novčani izdaci za stjecanje financijskih instrumenata	029		
3. Novčani izdaci s osnove danih zajmova i štednih uloga za razdoblje	030	-21.000	-93.383
4. Stjecanje ovisnog društva, umanjeno za stečeni novac	031		
5. Ostali novčani izdaci od investicijskih aktivnosti	032	-5.112.305	-12.191.005
IV. Ukupno novčani izdaci od investicijskih aktivnosti (AOP 028 do 032)	033	-40.141.848	-43.910.205
<b>B) NETO NOVČANI TOKOVI OD INVESTICIJSKIH AKTIVNOSTI (AOP 027+033)</b>	034	4.522.674	-13.932.135
<b>Novčani tokovi od financijskih aktivnosti</b>			



1. Novčani primici od povećanja temeljnog (upisanog) kapitala	035		
2. Novčani primici od izdavanja vlasničkih i dužničkih financijskih instrumenata	036		
3. Novčani primici od glavnice kredita, pozajmica i drugih posudbi	037	494.803.445	399.907.065
4. Ostali novčani primici od financijskih aktivnosti	038	8.073.669	9.217.808
V. Ukupno novčani primici od financijskih aktivnosti (AOP 035 do 038)	039	502.877.114	409.124.873
1. Novčani izdaci za otplatu glavnice kredita, pozajmica i drugih posudbi i dužničkih financijskih instrumenata	040	-434.942.780	-470.381.688
2. Novčani izdaci za isplatu dividendi	041		
3. Novčani izdaci za financijski najam	042	-2.728.635	-798.048
4. Novčani izdaci za otkup vlastitih dionica i smanjenje temeljnog (upisanog) kapitala	043		-4.635.120
5. Ostali novčani izdaci od financijskih aktivnosti	044	-2.682.392	-31.837.322
VI. Ukupno novčani izdaci od financijskih aktivnosti (AOP 040 do 044)	045	-440.353.807	-507.652.178
C) NETO NOVČANI TOKOVI OD FINACIJSKIH AKTIVNOSTI (AOP 039+045)	046	62.523.307	-98.527.305
1. Nerealizirane tečajne razlike po novcu i novčanim ekvivalentima	047		
D) NETO POVEĆANJE ILI SMANJENJE NOVČANIH TOKOVA (AOP 020+034+046+047)	048	44.230.701	-67.263.826
E) NOVAC I NOVČANI EKVIVALENTI NA POČETKU RAZDOBLJA	049	27.869.646	72.100.347
F) NOVAC I NOVČANI EKVIVALENTI NA KRAJU RAZDOBLJA (AOP 048+049)	050	72.100.347	4.836.521

Izvor: Podaci društva

Tablica 10. Pokazatelji poslovanja

<b>POKAZATELJI LIKVIDNOSTI</b>			<b>2017.</b>	<b>2018.</b>
	<b>BROJNIK</b>	<b>NAZIVNIK</b>		
KOEFICIJENT TRENUTNE LIKVIDNOSTI	NOVAC	KRATKOROČNE OBVEZE	0,092	0,007
KOEFICIJENT UBRZANE LIKVIDNOSTI	NOVAC + POTRAŽIVANJA	KRATKOROČNE OBVEZE	0,290	0,131
KOEFICIJENT TEKUĆE LIKVIDNOSTI	KRATKOTRAJNA IMOVINA	KRATKOROČNE OBVEZE	0,936	0,685
KOEFICIJENT FINACIJSKE STABILNOSTI	DUGOTRAJNA IMOVINA	GLAVNICA + DUG. OBVEZE	1,106	1,730
<b>POKAZATELJI ZADUŽENOSTI</b>				
<b>NAZIV POKAZATELJA</b>	<b>BROJNIK</b>	<b>NAZIVNIK</b>		
KOEFICIJENT ZADUŽENOSTI	UKUPNE OBVEZE	UKUPNA IMOVINA (AKTIVA)	0,759	0,798
KOEFICIJENT VLASTITOG FINANCIRANJA	GLAVNICA	UKUPNA IMOVINA (AKTIVA)	0,241	0,202
KOEFICIJENT FINANCIRANJA	UKUPNE OBVEZE	GLAVNICA	3,151	3,957
<b>POKAZATELJI AKTIVNOSTI</b>				
	<b>BROJNIK</b>	<b>NAZIVNIK</b>		
KOEFICIJENT OBRTAJA UKUPNE IMOVINE	UKUPNI PRIHODI	UKUPNA IMOVINA (AKTIVA)	0,860	0,759
KOEFICIJENT OBRTAJA KRAT. IMOVINE	UKUPNI PRIHODI	KRATKOTRAJNA IMOVINA	1,475	1,586
KOEFICIJENT OBRTAJA POTRAŽIVANJA	PRIHODI OD PRODAJE	POTRAŽIVANJA	6,624	7,693
KOEFICIJENT OBRTA ZALIHA	PRIHODI OD PRODAJE	ZALIHE	2,103	1,854
<b>POKAZATELJI EKONOMIČNOSTI</b>				
<b>NAZIV POKAZATELJA</b>	<b>BROJNIK</b>	<b>NAZIVNIK</b>		
EKONOMIČNOST UKUPNOG POSLOVANJA	UKUPNI PRIHODI	UKUPNI RASHODI	0,859	0,884
EKONOMIČNOST POSLOVANJA (PRODAJE)	POSLOVNI PRIHODI	POSLOVNI RASHODI	0,856	0,843
EKONOMIČNOST FINANCIRANJA	FINACIJSKI PRIHODI	FINACIJSKI RASHODI	0,942	1,857
<b>POKAZATELJI PROFITABILNOSTI</b>				
<b>NAZIV POKAZATELJA</b>	<b>BROJNIK</b>	<b>NAZIVNIK</b>		
RENTABILNOST IMOVINE (ROA) %	NETO DOBIT	UKUPNA IMOVINA (AKTIVA)		
RENTABILNOST VL. KAPITALA (ROE) %	NETO DOBIT	GLAVNICA		
RENTABILNOST PRODAJE (ROS) %	NETO DOBIT	UKUPNI PRIHODI		

Izvor: Podaci društva

- u kratkotrajnu imovinu uključeni su plaćeni troškovi budućeg razdoblja i obračunati prihodi
- u kratkoročne obveze uključeno je odgođeno plaćanje troškova i prihod budućeg razdoblja
- u dugoročne obveze uključena su rezerviranja

## 7. Kadrovi

Tablica 11. *Kvalifikacijska struktura stalno zaposlenih Viro tvornica šećera d.d.*

Kvalifikacija	31.12.2017.		31.12.2018.		Indeks 6(4/2)
	Broj 2	Struktura 3	Broj 4	Struktura 5	
1					
Magistar znanosti	0	0	0	0	
Visoka stručna sprema	34	19	36	20	106
Viša stručna sprema	7	4	6	3	86
Srednja stručna sprema	112	63	114	64	102
VKV	0	0	0	0	
PKV	2	1	2	1	100
KV	13	7	12	7	92
NKV	10	6	9	5	90
<b>Ukupno stalni:</b>	<b>178</b>	<b>100</b>	<b>179</b>	<b>100</b>	<b>101</b>

Izvor: Podaci društva

Tablica 12. *Kvalifikacijska struktura stalno zaposlenih Sladorana d.o.o.*

Kvalifikacija	31.12.2017.		31.12.2018.		Indeks 6(4/2)
	Broj 2	Struktura 3	Broj 4	Struktura 5	
1					
Magistar znanosti	0	0	0	0	0
Visoka stručna sprema	42	21	38	20	90
Viša stručna sprema	5	2	5	3	100
Srednja stručna sprema	137	68	125	67	91
VKV	0	0	0	0	0
KV	6	3	8	4	133
PKV	11	5	10	5	91
NKV	0	0	0	0	0
<b>Ukupno stalni:</b>	<b>201</b>	<b>100</b>	<b>186</b>	<b>100</b>	<b>93</b>

Izvor: Podaci društva

Tablica 13. *Kvalifikacijska struktura stalno zaposlenih Slavonija Županija d.d.*

Kvalifikacija	31.12.2017.		31.12.2018.		Indeks 6(4/2)
	Broj 2	Struktura 3	Broj 4	Struktura 5	
1					
Visoka stručna sprema	6	12	6	13	100
Viša stručna sprema	4	8	4	8	100
Srednja stručna sprema	23	47	22	47	95
KV	9	19	8	17	89
NKV	7	14	7	15	100
<b>Ukupno stalni:</b>	<b>49</b>	<b>100</b>	<b>47</b>	<b>100</b>	<b>96</b>

Izvor: Podaci društva



Tablica 14. *Kvalifikacijska struktura stalno zaposlenih Viro BH d.o.o.*

Kvalifikacija	31.12.2017.		31.12.2018.		Indeks
	Broj	Struktura	Broj	Struktura	
1	2	3	4	5	6(4/2)
Visoka stručna sprema	1	100	1	33	100
Srednja stručna sprema	0		2	67	
<b>Ukupno stalni:</b>	<b>1</b>	<b>100</b>	<b>3</b>	<b>100</b>	<b>300</b>

## 8. Investicije

Tablica 15. *Pregled ostvarenih investicija u 2018. godini Viro tvornica šećera d.d.*

Naziv	Iznos
1	2
Silos za šećer - izmjena izolacije	2.611.755
SAP S/4 poslovni informacijski sustav	2.137.677
Osobni automobil Nisan	217.322
Uredski kontejner CA 001	185.360
Osobni automobil Toyota Auris	127.879
Istovar džambo vreća u sušari šećera	59.462
Sanitarni kontejner SA 20	53.564
Ostalo:	104.638
<b>Ukupno:</b>	<b>5.497.658</b>

Izvor: Podaci društva

Tablica 16. *Pregled ostvarenih investicija u 2018. godini Sladorana d.o.o.*

Naziv	Iznos
1	2
Sustav za biološko pročišćavanje otpadnih voda	17.938.855
Nabavka osnovnih sredstava	138.450
Povećanje imovine	22.208.179
<b>Ukupno</b>	<b>4.130.874</b>

Izvor: Podaci društva

## 9. Ekologija

Tijekom 2018. godine u društvima Grupe nije bilo nikakvih ekoloških incidenata. Proizvodnja šećera i programi vezani uz nju, te proizvodnja brašna ne spadaju u djelatnosti koje mogu nanijeti značajniju štetu i ugroziti okoliš. Međutim, bez obzira na tu činjenicu intenzivno se radilo na unaprjeđenju zaštite okoliša i održivog razvoja.

Kao glavni energent u proizvodnji šećera koristi se prirodni plin, čime se izbjegava korištenje teških goriva što utječe na smanjenje emisije stakleničkih plinova i SO<sub>2</sub>.

Šećerane su veliki potrošači prirodnog plina, glavnog energenta u proizvodnji šećera. Kontinuiranim ulaganjima smanjuje se potrošnja prirodnog plina sa ciljem uštede i smanjenjem emisije štetnih plinova.

Najveća količina emisije plinova nastaju u energani pri spaljivanju prirodnog plina te iz vapnene peći pri izgaranju koksa tijekom proizvodnje vapna. Emisija iz ovog izvora se prati godišnje kontrolom ovlaštenog laboratorija i nalazi se unutar propisanih vrijednosti, kao i Planom praćenja emisije CO<sub>2</sub> koji je dostavljen Agenciji i Ministarstvu zaštite okoliša.

Druga emisija u zrak je emisija krutih čestica porijeklom iz procesa sušenja repnog rezanca uz istovremenu pojavu plinova koji nastaju prilikom izgaranja prirodnog plina u postupku sušenja, a sve vrijednosti na ovom izvoru također prate ovlaštene tvrtke. Izmjerene vrijednosti su u dozvoljenim granicama i dostavljene su Agenciji i Ministarstvu.

Obje tvornice šećera posjeduju postrojenja za proizvodnju tehnološke pare, od koje se proizvodi električna energija (kogeneracija) za vlastite potrebe. Povremeno se u procesu proizvodnje pojavljuju viškovi električne energije koji se distribuiraju u elektroenergetsku mrežu u količini i cijeni dogovorenoj s nadležnom elektrodistribucijom.

Viro tvornica šećera d.d. ima vlastiti uređaj za preradu i pročišćavanje otpadnih voda (anaerobni i aerobni dio), kako vlastitih (oborinskih i tehnoloških) tako i otpadnih voda grada Virovitice.

Sladorana d.o.o. je izgradila radijalni taložnik u potpunosti te je dobivena uporabna dozvola. Rashladni toranj je također izgrađen te je dobivena uporabna dozvola. Dovršetak izgradnje laguna te nabava i ugradnja uređaja za pročišćavanje otpadnih voda je u tijeku.

Društva Grupe svojim radom proizvode opasni i neopasni otpad te se isti prijavljuje na propisanim obrascima Agenciji za zaštitu okoliša.

Sve vrste otpada preuzimaju ovlaštene tvrtke specijalizirane za zbrinjavanje otpada prema zakonski propisanim smjernicama. Dokumentacija koja prati proizvodnju, skladištenje i odvoz iz tvornica izrađena je u skladu sa Zakonom o otpadu i ostalim Pravilnicima koji reguliraju ovo područje.

Od 2013. godine Viro d.d. je u sustavu trgovanja emisijskim jedinicama.

## 10. Strategija razvoja

Grupa kontinuirano nastoji prilagoditi svoje poslovanje sve konkurentnijem tržištu. Sukladno tome svake godine izdvajaju se značajna sredstva u otklanjanje uskih grla u proizvodnji te povećanje energetske učinkovitosti.

Stalnim ulaganjima u modernu opremu i obrazovanje zaposlenika osigurava se proizvodnja po najsuvremenijim metodama poštujući najviše standarde sigurnosti i zdravstvene ispravnosti. Kako bi se dodatno potvrdila kvaliteta proizvoda uvedeni su:

- Viro d.d. Zagreb: IFS FOOD (verzija 6), norma ISO 50001:2011, FSSC 22000:2010, norma ISO 9001:2008, norma ISO 14001:2004, OHSAS 18001 te Halal i Kosher certifikati
- Slavonija Županija d.d. Županija: IFS FOOD (verzija 6), HACCP, norma ISO 9001:2008, Kosher certifikat
- Sladorana d.o.o.: U Sladorani je tijekom studenog proveden nadzorni interni audit ISO 9001:2015, ISO 14001:2015, IFS ver. 6.1 koji su održani dana 19.11. nadzorni audit ISO 5001: 2011 proveden je u mjesecu prosincu. Cilj audita je bila provjera primjene zahtjeva norme ISO 9001:2015, ISO 14001:2015, ISO 50001:2011 te IFS ver 6.1 tj. propisanog sustava kvalitete, zaštite okoliša, energije i sigurnosti hrane Društva. Sladorana d.o.o. posjeduje Hoshier i Halal certifikate.

Kontinuiranim ulaganjem u proizvodne pogone nastoji se u što boljoj mjeri iskoristiti ekonomija obujma. Izuzev ulaganja u proizvodni kapacitet i opremu Grupa nastoji ostvariti i što bolji odnos sa proizvođačima šećerne repe, proizvođačima žitarica i uljarica kao i dobavljačima robe za mlin i silos. Stalna edukacija koju djelatnici provode na terenu uz agrotehničke mjere na temelju analize tla iz godine u godinu pokazuju sve bolje rezultate. Posebno je u ovom segmentu važan prijenos znanja francuskog partnera i suvlasnika Vira.

Promicanjem tradicionalnih vrijednosti, sponzorirajući kulturne, sportske i druge manifestacije te pomažući potrebitima, društva Grupe u skladu s limitiranim mogućnostima, nastoje pridonijeti unapređenju kvalitete života u lokalnoj zajednici ali i šire, sukladno normama društveno odgovornog poslovanja. Ulaganjem u nove tehnologije i diversifikacijom proizvodnog programa nastoji se što bolje odgovoriti na izazove iz okruženja.

Očekuje se da će nastavak suradnje sa Cristal Union, koji je vodeći proizvođač repe u EU, uz daljnja unapređenja u proizvodnji repe na proizvodnim područjima tvornica, otvoriti putove ka povoljnijem financiranju. To uključuje i nastavak korištenja platforme za tzv. 'hedging' prodaje i kupovine na londonskoj i njujorškoj burzi što je započelo tijekom 2017. godine i uspješno se odvijalo tijekom 2018. godine.

## **11. Planirani razvoj u kratkoročnom razdoblju**

Nastavno na inicijativu pokrenutu zajednički od strane domaće šećerne industrije koncem 2018. godine u smjeru objedinjavanja proizvodnje šećera kako bi se osigurala opstojnost ove gospodarske grane, ugrožena drastičnim promjenama uvjeta poslovanja, nakon ukidanja sustava proizvodnih ograničenja u EU koncem 2017. godine, te velikim padom cijena šećera na europskom tržištu, predviđeno je da će tijekom prve polovice 2019. godine, slijedom pozitivne odluke Agencije za zaštitu tržišnog natjecanja iz ožujka 2019. godine, te nakon očekivane potvrde odluke skupština društava koje su zakazane za početak svibnja 2019. godine, doći do izrade nove poslovne strategije novoformiranog društva, radnog naziva „Hrvatska industrija šećera“, u kojem će uz dvije šećerane iz sastava Viro grupe sudjelovati i sadašnja Tvornica šećera Osijek d.o.o. Kampanja prerade šećerne repe roda 2019. godine koja će se odvijati u jesen iste godine, bit će prva kampanja novoosnovanog društva koje će objединiti sva tri dotadašnja proizvođača šećera u Republici Hrvatskoj. Očekuju se pozitivni sinergijski učinci povezivanja, te osnažena pozicija domaće industrije nakon ovog povezivanja, sposobna nositi se s rastućom konkurencijom na domaćem i europskom tržištu gdje se odvija glavnina prodaje.

U Slavoniji Županja d.d. je za 2019. predviđeno potpisivanje Ugovora o skladištenju i čuvanju žitarica sa već postojećim, ali i novim partnerima. Predviđena je i proizvodnja brašna robne marke za trgovačke centre. Nadalje, nastavlja se suradnja sa svim dosadašnjim kupcima brašna: trgovinama, veletrgovcima i pekarima. Planiranim investicijama u cilju održavanja visoke razine sigurnosti proizvodnog procesa koje nalažu visoki sigurnosni standardi u proizvodnji hrane (HACCP, IFS, ISO) želi se osigurati kvaliteta i konkurentnost proizvoda. Kao rezultat razvijanja partnerskog odnosa temeljenog prvenstveno na kvaliteti proizvoda i usluge, tvrtka će u 2019. nastaviti sa povećanjem iskorištenosti kapaciteta i podići meljavu brašna.

## **12. Bitni poslovni događaji nakon isteka poslovne 2018. godine**

Dana 28. prosinca 2018. godine društva Tvornica šećera Osijek d.o.o., Viro tvornica šećera d.d. i Sladorana d.o.o., potpisale su ugovor na temelju kojeg će udružiti svoje proizvodne kapacitete, znanje i poslovno iskustvo te zajednički osnovati novo trgovačko društvo koje će obavljati djelatnosti objedinjene proizvodnje i prodaje šećera na tržištu pod radnim nazivom „Hrvatska industrija šećera“.

Osnovni cilj objedinjavanja hrvatske industrije šećera ogleda se u stvaranju većeg i efikasnijeg poslovnog sustava koji u uvjetima rastuće liberalizacije i pojačane konkurencije na europskom tržištu nakon ukidanja sustava proizvodnih ograničenja, može na ekonomski održiv način konkurirati regionalnim i drugim europskim i globalnim sudionicima na tržištu šećera na kojem djeluje i hrvatska industrija šećera.

Transakcija je zamišljena na način da gore spomenuta društva prenesu svoje proizvodne cjeline vezane uz proizvodnju šećera, po procijenjenim vrijednostima, na novosonovano društvo koje bi nastavilo s daljnjim aktivnostima proizvodnje i plasmana šećera. Društva matice zadržale bi na sebi dio imovine i poslovanja koja nisu vezana uz proizvodnju šećera.

Dana 25. ožujka 2019. godine društva Tvornica šećera Osijek d.o.o., Viro tvornica šećera d.d. i Sladorana d.o.o. primili su obavijest Agencije za zaštitu tržišnog natjecanja kojom je utvrđeno da se predložena koncentracija navedenih poduzetnika, temeljena na ugovoru koji je potpisan 28. prosinca 2018. godine, smatra dopuštenom.

Jedini preduvjet koji je ostao da bi se transakcija realizirala je odobrenje skupština osnivača, a koje skupštine su sazvane za svibanj 2019 te je za očekivati da bi proces objedinjavanja mogao biti dovršen do konca lipnja 2019. godine uz pretpostavku prihvatanja odluke od strane nadležnih skupština.

### **13. Izjava o primjeni kodeksa Korporativnog upravljanja**

S obzirom na činjenicu da su dionice Viro tvornice šećera d.d. uvrštene na uređeno tržište Zagrebačke burze, Viro tvornica šećera primjenjuje važeći Kodeks korporativnog upravljanja Hrvatske agencije za nadzor financijskih usluga i Zagrebačke burze ([www.zse.hr](http://www.zse.hr)). Sukladno pozitivnim zakonskim propisima i Kodeksu korporativnog upravljanja Viro tvornica šećera je za 2018. godinu ispunila i Godišnji upitnik koji je sastavni dio Kodeksa, u kojem su detaljno navedene prakse korporativnog upravljanja u Društvu odnosno eventualna odstupanja od Kodeksa korporativnog upravljanja s obrazloženjima. Ova Izjava o primjeni Kodeksa korporativnog upravljanja sastavni je dio godišnjeg izvješća o stanju Grupe za 2018. i javno je objavljena na Internet stranici društva ([www.secerana.hr](http://www.secerana.hr)) kao i na službenim internet stranicama Zagrebačke burze ([www.zse.hr](http://www.zse.hr)).

Imenovanje i opoziv članova uprave Društva, odnosno izbor članova nadzornog odbora Društva utvrđen je Statutom Društva sukladno odredbama Zakona o trgovačkim društvima, bez odstupanja. Tako četiri člana nadzornog odbora izabire glavna skupština Društva, dok petog člana nadzornog odbora imenuju radnici Društva. Niti jedan dioničar nema pravo izravnog imenovanja član(ov)a nadzornog odbora. Upravu Društva imenuje nadzorni odbor.

Statut Društva sadrži odredbu o tzv. odobrenom temeljnom kapitalu, koja ovlašćuje upravu Društva da, uz suglasnost nadzornog odbora Društva, donese odluku o povećanju temeljnog kapitala za najviše 124.800.030,00 kuna. Navedeno ovlaštenje istječe 20. siječnja 2020. godine.

Ovlaštenja glavne skupštine, njezin način rada te prava dioničara uređeni su Statutom društva koji je javno dostupan i sastavljen u skladu s odredbama Zakona o trgovačkim društvima. Prava dioničara niti na koji način nisu ograničena te svaka dionica daje pravo na jedan glas u glavnoj skupštini Društva. Koristeći mogućnost propisanu člankom 279. stavkom 2. Zakona o trgovačkim društvima, statutom Društva sudjelovanje na glavnoj skupštini uvjetovano je prijavom sudjelovanja na istoj, šest dana prije njezina održavanja

– navedeni uvjet jasno je istaknut u svakom pozivu na glavnu skupštinu i popraćen obrascem prijave koja se dostavlja svakom dioničaru ponaosob.

Politika raznolikosti: uprava i nadzorni odbor Društva sastavljeni su od stručnjaka raznih područja, čime se postiže uravnoteženost i stabilnost potrebna za odgovaranje poslovnim izazovima. Tako se među članovima uprave nalaze diplomirani ekonomisti te magistar biotehničkih znanosti, dok se u nadzornom odboru nalaze diplomirani ekonomist, diplomirani pravnik te diplomirani inženjeri tehnologije sa značajnim iskustvom u prehrambenoj industriji. Svi životopisi članova uprave i nadzornog odbora javno su dostupni na Internet stranici Društva.

Sastav Uprave i Nadzornog odbora su prikazani u Godišnjem izvješću te revidiranim financijskim izvještajima.

### 13.1. Godišnji upitnik

OSNOVNI PODACI O DRUŠTVU:		VIRO TVORNICA ŠEĆERA d.d.				
KONTAKT OSOBA I BROJ TELEFONA:		KORNELIJA ELJUGA, 033/840-101				
DATUM ISPUNJAVANJA UPITNIKA:		28.03.2019.				
Sva pitanja sadržana u ovom upitniku odnose se na razdoblje od jedne poslovne godine, na koje se odnose i godišnji financijski izvještaji.						
Za pitanja koja su sadržana u upitniku potrebno je napisati obrazloženje samo onda ako pitanje to izričito traži.						
Odgovori koji se nalaze u upitniku vrednuju se po određenom postotku, koji je iskazan na početku svakog poglavlja.						
POSVEĆENOST PRINCIPIMA KORPORATIVNOG UPRAVLJANJA I DRUŠTVENA ODGOVORNOST						
Odgovori na ovaj set pitanja nose 20 % cjelokupnog pokazatelja u odnosu na usklađenost društva s kodeksom korporativnog upravljanja.						
	Broj pitanja	Pitanje	Odgovor DA/NE	Objašnjenje		
	1	Je li društvo prihvatilo primjenu kodeksa korporativnog upravljanja Zagrebačke burze?	DA			
	2	Ima li društvo vlastiti kodeks korporativnog upravljanja?	NE			
	3	Postoje li usvojeni principi kodeksa korporativnog upravljanja unutar internih politika društva?	DA			
	4	Objavljuje li društvo unutar svojih godišnjih financijskih izvještaja usklađenost s principima korporativnog upravljanja?	DA			
DIONIČARI I GLAVNA SKUPŠTINA						
Odgovori na ovaj set pitanja nose 30 % cjelokupnog pokazatelja u odnosu na usklađenost društva s kodeksom korporativnog upravljanja.						
	Broj pitanja	Pitanje	Odgovor DA/NE	Objašnjenje		



5	Nalazi li se društvo u odnosu uzajamnog dioničarstva s drugim društvom ili društvima? (ako da, objasniti)	NE			
6	Daje li svaka dionica društva pravo na jedan glas? (ako ne, objasniti)	DA			
7	Postoje li slučajevi kada je neki od dioničara tretiran drugačije? (ako da, objasniti)	NE			
8	Je li izdavanje punomoći za glasovanje na glavnoj skupštini krajnje pojednostavljeno i bez strogih formalnih zahtjeva? (ako ne, objasniti)	DA			
9	Je li društvo dioničarima koji iz bilo kojeg razloga nisu u mogućnosti sami glasovati na skupštini, bez posebnih troškova, osiguralo opunomoćenike koji su dužni glasovati sukladno njihovim uputama? (ako ne, objasniti)	NE	DO SADA NIJE BILO TAKVIH ZAHTEVA		
10	Jesu li uprava odnosno upravni odbor društva prilikom sazivanja skupštine odredili datum prema kojem će se utvrđivati stanje u registru dionica koje će biti mjerodavno za ostvarivanje prava glasa u skupštini društva, na način da je taj datum prije održavanja skupštine i smije biti najviše šest dana prije održavanja skupštine? (ako ne, objasniti)	DA			
11	Jesu li dnevni red skupštine, kao i svi relevantni podaci i isprave uz objašnjenja koja se odnose na dnevni red, objavljeni na internetskoj stranici društva i stavljani na raspolaganje dioničarima u prostorijama društva od dana prve javne objave dnevnog reda? (ako ne, objasniti)	DA			
12	Sadrži li odluka o isplati dividende ili predujma dividende datum na koji osoba koja je dioničar stječe pravo na isplatu dividende i datum ili razdoblje kada se isplaćuje dividenda? (ako ne, objasniti)	DA			
13	Je li datum isplate dividende ili predujma dividende najviše 30 dana nakon dana donošenja odluke? (ako ne, objasniti)	DA			
14	Postoje li slučajevi kada su prilikom isplate dividende ili predujma dividende favorizirani pojedini dioničari? (ako da, objasniti)	NE			
15	Je li dioničarima omogućeno sudjelovanje i glasovanje na glavnoj skupštini društva upotrebom sredstava suvremene komunikacijske tehnologije? (ako ne, objasniti)	NE	DO SADA NIJE BILO TAKVIH ZAHTEVA		
16	Jesu li postavljeni uvjeti za sudjelovanje na glavnoj skupštini i korištenje pravom glasa (bez obzira jesu li dopušteni sukladno zakonu ili statutu), kao npr. prijavljivanje sudjelovanja unaprijed, ovjeravanje punomoći i slično? (ako da, objasniti)	DA	SUKLADNO STATUTU I MOGUĆNOSTI PROPISANOJ ZTD-OM, DIONIČARI MORAJU PRIJAVITI SVOJE SUDJELOVANJE NA GLAVNOJ SKUPŠTINI ŠEST DANA PRIJE NJEZINA ODRŽAVANJA		
17	Je li uprava društva javno objavila odluke glavne skupštine?	DA			
18	Je li uprava društva javno objavila podatke o eventualnim tužbama na pobijanje tih odluka? (ako ne, objasniti)	NE	DO SADA NIJE BILO TAKVIH TUŽBI		
UPRAVNA I NADZORNA TIJELA					
NAVEDITE IMENA UPRAVE I NJIHOVE FUNKCIJE:			ŽELJKO ZADRO, PREDSJEDNIK UPRAVE; DARKO KRSTIĆ, ČLAN UPRAVE; IVO REŠIĆ, ČLAN UPRAVE		
NAVEDITE IMENA NADZORNOG ODBORA I NJIHOVE FUNKCIJE:			MARINKO ZADRO, PREDSJEDNIK; BORIS ŠIMUNOVIĆ, ZAMJENIK PREDSJEDNIKA; IVAN MIŠETIĆ,		

				ČLAN; SVETLANA ZADRO, ČLAN; ROBERT BARNAKL,		
Odgovori na ovaj set pitanja nose 20 % cjelokupnog pokazatelja u odnosu na usklađenost društva s kodeksom korporativnog upravljanja.						
	Broj pitanja	Pitanje	Odgovor DA/NE	Objašnjenje		
	19	Je li nadzorni odbor odnosno upravni odbor donio odluku o okvirnom planu svog rada koji uključuje popis redovitih sjednica i podataka koje redovito i pravodobno treba stavljati na raspolaganje članovima nadzornog odbora? (ako ne, objasniti)	NE	ČLANOVI NO-A SU U GOTOVO SVAKODNEVNO M KONTAKTU TE SMATRAMO DA NEMA POTREBE ZA FORMALIZIRANJEM NAVEDENIH PITANJA		
	20	Je li nadzorni odbor odnosno upravni odbor donio unutarnja pravila rada?	NE	PRAVILA RADA NO-A UTVRĐENA SU ZTD-OM I STATUTOM DRUŠTVA		
	21	Ima li društvo u nadzornom odboru odnosno upravnom odboru neovisne članove? (ako ne, objasniti)	NE	ČLANOVI NO-A SU IZ REDA PREDSTAVNIKA DIONIČARA, RADNIKA TE JEDNOG NEOVISNOG ČLANA		
	22	Postoji li u društvu dugoročan plan sukcesije? (ako ne, objasniti)	NE	S OBZIROM NA PLITKU ORGANIZACIJSKU U STRUKTURU SMATRAMO NEPOTREBNIM		
	23	Je li nagrada ili naknada koju primaju članovi nadzornog odnosno upravnog odbora u cijelosti ili dijelom određena prema doprinosu uspješnosti društva? (ako ne, objasniti)	NE	PREDSJEDNIK NADZORNOG ODBORA PRIMA MJESEČNU NAKNADU UTVRĐENU ODLUKOM GLAVNE SKUPŠTINE		
	24	Je li naknada članovima nadzornog odnosno upravnog odbora određena odlukom glavne skupštine ili statutom? (ako ne, objasniti)	DA			
	25	Jesu li detaljni podaci o svim naknadama i drugim primanjima od društva ili s društvom povezanih osoba svakog pojedinog člana uprave odnosno izvršnih direktora, uključujući i strukturu naknade, javno objavljeni (u godišnjem financijskom izvješću)? (ako ne, objasniti)	DA			
	26	Jesu li detaljni podaci o svim naknadama i drugim primanjima od društva ili s društvom povezanih osoba svakog pojedinog člana nadzornog odbora odnosno upravnog odbora društva, uključujući i strukturu naknade, javno objavljeni (u godišnjem financijskom izvješću)? (ako ne, objasniti)	NE	PODATCI O NAKNADI DOSTAVLJAJU SE NA ZAHTJEV		
	27	Izviješćuje li svaki član nadzornog odnosno upravnog odbora društvo o svim promjenama glede njegova stjecanja, otpuštanja ili mogućnosti ostvarivanja glasačkih prava nad dionicama društva odmah, a najkasnije tri radna dana od dana transakcije? (ako ne, objasniti)	DA			
	28	Jesu li svi poslovi u kojima su sudjelovali članovi nadzornog odnosno upravnog odbora ili s njima povezane osobe i društvo ili s njim povezane osobe jasno navedeni u izvješćima društva? (ako ne, objasniti)	DA			
	29	Postoje li ugovori ili sporazumi između člana nadzornog odnosno upravnog odbora društva i samog društva?	DA			

30	Jesu li prethodno odobreni od strane nadzornog odbora, odnosno upravnog odbora? (ako ne, objasniti)	DA			
31	Jesu li bitni elementi takvih ugovora ili sporazuma sadržani u godišnjem izvješću? (ako ne, objasniti)	NE	PRVENSTVENO SE RADI O UGOVORU O PRUŽANJU SAVJETNIČKIH USLUGA SKLOPLJENIM NA NEODREĐENO VRIJEME		
32	Je li nadzorni odnosno upravni odbor ustrojio komisiju za imenovanja?	NE			
33	Je li nadzorni odnosno upravni odbor ustrojio komisiju za nagrađivanje?	NE			
34	Je li nadzorni odnosno upravni odbor ustrojio komisiju za reviziju (revizijski odbor)?	DA			
35	Je li većina članova komisije za reviziju iz redova neovisnih članova nadzornog odbora? (ako ne, objasniti)	NE	SVI ČLANOVI REVIZIJSKOG ODBORA ČLANOVI SU NO- a, REVIZIJSKI ODBOR JE IZUZET OD ZAHTJEVA NEOVISNOSTI		
36	Je li komisija za reviziju pratila integritet financijskih informacija društva, a osobito ispravnost i konzistentnost računovodstvenih metoda koje koristi društvo i grupa kojoj pripada, uključivši i kriterije za konsolidaciju financijskih izvještaja društava koja pripadaju grupi? (ako ne, objasniti)	DA			
37	Je li komisija za reviziju procijenila kvalitetu sustava unutarnje kontrole i upravljanja rizicima, s ciljem da se glavni rizici kojima je društvo izloženo (uključujući i rizike povezane s pridržavanjem propisa) na odgovarajući način identificiraju i javno objave te da se njima na odgovarajući način upravlja? (ako ne, objasniti)	DA			
38	Je li komisija za reviziju radila na osiguranju učinkovitosti sustava unutarnje revizije, osobito putem izrade preporuka prilikom odabira, imenovanja, ponovnog imenovanja i smjene rukovoditelja odjela za unutarnju reviziju i glede sredstava koja mu stoje na raspolaganju, i procjene postupanja rukovodećeg povodom nalaza i preporuka unutarnje revizije? (ako ne, objasniti)	NE	S OBZIROM NA PLITKU ORGANIZACIJSK U STRUKTURU, SUSTAV UNUTARNJE KONTROLE NIJE FORMALIZIRAN		
39	Ako u društvu funkcija unutarnje revizije ne postoji, je li komisija za reviziju izvršila procjenu potrebe za uspostavom takve funkcije? (ako ne, objasniti)	NE	S OBZIROM NA PLITKU ORGANIZACIJSK U STRUKTURU, SUSTAV UNUTARNJE KONTROLE NIJE FORMALIZIRAN		
40	Je li komisija za reviziju nadgledala neovisnost i objektivnost vanjskog revizora, osobito glede rotacije ovlaštenih revizora unutar revizorske kuće i naknada koje društvo plaća za usluge vanjske revizije? (ako ne, objasniti)	DA			
41	Je li komisija za reviziju pratila prirodu i količinu usluga koje nisu revizija, a društvo ih prima od revizorske kuće ili s njome povezanih osoba? (ako ne, objasniti)	DA			
42	Je li komisija za reviziju izradila pravila o tome koje usluge vanjska revizorska kuća i s njome povezane osobe ne smije davati društvu, koje usluge može davati samo uz prethodnu suglasnost komisije, a koje usluge može davati bez prethodne suglasnosti? (ako ne, objasniti)	NE	DRUŠTVO SE PRI OVOME VODI PARAMETRIMA PROPISANIM ZAKONOM O REVIZIJI		
43	Je li komisija za reviziju razmotrila učinkovitost vanjske revizije i postupke višeg rukovodećeg kadra s obzirom na preporuke koje je iznio vanjski revizor? (ako ne, objasniti)	DA			
44	Je li dokumentacija relevantna za rad nadzornog odbora, odnosno upravnog odbora, na vrijeme dostavljena svim članovima? (ako ne, objasniti)	DA			

	45	Jesu li u zapisnicima sa sjednica nadzornog odbora odnosno upravnog odbora zabilježene sve donesene odluke s rezultatima glasanja? (ako ne, objasniti)	DA			
	46	Je li nadzorni odbor odnosno upravni odbor izradio ocjenu svog rada u proteklom razdoblju koja uključuje vrednovanje doprinosa i kompetentnosti svakog pojedinog člana, kao i zajedničkog rada odbora, procjenu rada komisija koje je ustanovio i procjenu postignutih u odnosu na zacrtane ciljeve društva?	NE			
	47	Jesu li detaljni podaci o svim primanjima i naknadama koje svaki član uprave ili izvršni direktori primaju od društva javno objavljeni u godišnjem izvješću društva? (ako ne, objasniti)	NE	TA SU PRIMANJA I NAKNADE SADRŽANA U POJEDINAČNIM UGOVORIMA O RADU		
	48	Jesu li svi oblici nagrada članova uprave i nadzornog odbora, uključujući opcije i druge pogodnosti uprave, javno objavljeni po detaljnim pojedinim stavkama i osobama u godišnjem izvješću društva? (ako ne, objasniti)	NE	NAGRADA ZA RAD ČLANOVA NO-A ODREĐENA JE ODLUKOM SKUPŠTINE DRUŠTVA, NAGRADA ZA ČLANOVE UPRAVE ODREĐENA JE UGOVORIMA O RADU MANAGERA		
	49	Jesu li svi poslovi u kojima su sudjelovali članovi uprave ili izvršni direktori te s njima povezane osobe i društvo ili s njime povezane osobe jasno navedeni u izvješćima društva? (ako ne, objasniti)	DA			
	50	Sadrži li izvješće koje nadzorni odbor odnosno upravni odbor podnosi glavnoj skupštini, osim sadržaja izvješća propisanog zakonom, ocjenu ukupne uspješnosti poslovanja društva, rada uprave društva i poseban osvrt na njegovu suradnju s upravom? (ako ne, objasniti)	NE	IZVJEŠĆA SU SAČINJENA SUKLADNO ZTD-U		
<b>REVIZIJA I MEHANIZMI UNUTARNJE KONTROLE</b>						
Odgovori na ovo područje nose 10 % cjelokupnog pokazatelja u odnosu na usklađenost društva s kodeksom korporativnog upravljanja.						
	Broj pitanja	Pitanje	Odgovor DA/NE	Objašnjenje		
	51	Ima li društvo vanjskog revizora?	DA			
	52	Je li vanjski revizor društva vlasnički ili interesno povezan sa društvom?	NE			
	53	Pružaju li vanjski revizor društva, sam ili putem povezanih osoba, društvu druge usluge?	DA			
	54	Je li društvo javno objavilo iznose naknada plaćenih vanjskim revizorima za obavljanje revizije i za druge pružene usluge? (ako ne, objasniti)	NE	OBVEZU OBJAVLJIVANJA NAKNADE PROPISUJE KODEKS, KOJI JE "PREPORUKA", NIJE OBVEZUJUĆ		
	55	Ima li društvo unutarnje revizore? (ako ne, objasniti)	NE	S OBZIROM NA PLITKU UPRAVLJAČKU STRUKTURU SMATRAMO NEPOTREBNIM		
	56	Ima li društvo ustrojen sustav unutarnje kontrole? (ako ne, objasniti)	NE	S OBZIROM NA PLITKU UPRAVLJAČKU STRUKTURU SMATRAMO NEPOTREBNIM		

TRANSPARENTNOST I JAVNOST POSLOVANJA					
Odgovori na ovo poglavlje nose 20 % cjelokupnog pokazatelja u odnosu na usklađenost društva s kodeksom korporativnog upravljanja.					
Broj pitanja	Pitanje	Odgovor DA/NE	Objašnjenje		
57	Jesu li godišnji, polugodišnji i tromjesečni izvještaji dostupni dioničarima?	DA			
58	Je li društvo izradilo kalendar važnih događanja?	DA			
59	Je li društvo uspostavilo mehanizme kojima se osigurava da se osobama koje raspolazu ili dolaze u dodir s povlaštenim informacijama pojasni priroda i značaj tih informacija i ograničenja s tim u vezi?	DA			
60	Je li društvo uspostavilo mehanizme kojima se osigurava nadzor nad protekom povlaštenih informacija i njihovom mogućom zlouporabom?	DA			
61	Je li netko trpio negativne posljedice jer je nadležnim tijelima ili organima u društvu ili izvan njega ukazao na nedostatke u primjeni propisa ili etičkih normi unutar društva? (ako da, objasniti)	NE			
62	Je li uprava društva u protekloj godini održala sastanke sa zainteresiranim ulagateljima?	NE			
63	Slažu li se svi članovi uprave i nadzornog ili upravnog odbora da su navodi izneseni u odgovorima na ovaj upitnik, po njihovom najboljem saznanju, u cijelosti istiniti?	DA			

## Odgovornost Uprave za konsolidirane financijske izvještaje

Temeljem Zakona o računovodstvu Republike Hrvatske Uprava je dužna osigurati da konsolidirani financijski izvještaj za svaku financijsku godinu budu pripremljeni u skladu s Međunarodnim standardima financijskog izvještavanja koje je usvojila Europska unija (MSFI) tako da daju istinitu i objektivnu sliku financijskog stanja i rezultata poslovanja društva Viro Ivornica šećera d.d. ("Društvo") i njegovih ovisnih društava (Grupa) za to razdoblje.

Nakon provedenih istraživanja, Uprava razumno očekuje da Grupa ima odgovarajuća sredstva za nastavak poslovanja u doglednoj budućnosti. Iz navedenog razloga, Uprava i dalje prihvaća načelo nastavka poslovanja pri izradi konsolidiranih financijskih izvještaja.

Pri izradi financijskih izvještaja Uprava je odgovorna

- da se odaberu i potom dosljedno primjenjuju odgovarajuće računovodstvene politike
- da prosudbe i procjene budu razumne i oprezne.
- da se primjenjuju važeći računovodstveni standardi a svako materijalno značajno odstupanje obznaniti i objasniti u financijskim izvještajima te
- da se konsolidirani financijski izvještaji pripreme po načelu nastavka poslovanja osim ako je neprimjereno pretpostaviti da će Grupa nastaviti svoje poslovne aktivnosti


Uprava je odgovorna za vođenje ispravnih računovodstvenih evidencija, koje će u bilo koje doba s prihvatljivom točnošću odražavati financijski položaj Grupe, kao i njihovu usklađenost s hrvatskim Zakonom o računovodstvu. Uprava je također odgovorna za čuvanje imovine Grupe, pa stoga i za poduzimanje razumnih mjera da bi se spriječile i otkrile pronevjere i ostale nezakonitosti.

Polpisali u ime Uprave

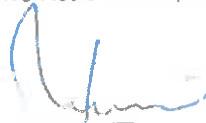


Željko Zadro, predsjednik Uprave

Darko Krstić, član Uprave



Ivo Rešić, član Uprave



Viro Ivornica šećera d.d.  
Ulica grada Vukovara 269g  
10000 Zagreb  
Republika Hrvatska  
29. travnja 2019. godine



## IZVJEŠĆE NEOVISNOG REVIZORA

Vlasnicima društva Viro tvornica šećera d.d.

### Mišljenje

Obavili smo reviziju konsolidiranih financijskih izvještaja Viro tvornice šećera d.d. i njegovih ovisnih društava (u daljnjem tekstu: „Grupa“), koji obuhvaćaju konsolidirani izvještaj o financijskom položaju na 31. prosinca 2018., konsolidirani izvještaj sveobuhvatnoj dobiti, konsolidirani izvještaj o novčanim tokovima i konsolidirani izvještaj o promjenama vlasničke glavnice za tada završenu godinu te bilješke uz konsolidirane financijske izvještaje, uključujući i sažetak značajnih računovodstvenih politika (u nastavku: „financijski izvještaji“).

Prema našem mišljenju, priloženi financijski izvještaji fer prezentiraju, u svim značajnim odrednicama, konsolidirani financijski položaj Grupe na 31. prosinca 2018. i njezinu konsolidiranu financijsku uspješnost te konsolidirane novčane tokove za tada završenu godinu u skladu s Međunarodnim standardima financijskog izvještavanja koje je usvojila Europska unija (MSFI-ima).

### Osnova za mišljenje

Obavili smo našu reviziju u skladu sa Zakonom o reviziji i Međunarodnim revizijskim standardima (MRevS-ima). Naše odgovornosti prema tim standardima su detaljnije opisane u našem izvješću neovisnog revizora u odjeljku *Odgovornosti revizora za reviziju financijskih izvještaja*. Neovisni smo od Grupe u skladu s Kodeksom etike za profesionalne računovođe (IESBA Kodeks) i ispunili smo naše etičke odgovornosti u skladu s IESBA Kodeksom. Vjerujemo da su revizijski dokazi koje smo pribavili dostatni i primjereni da osiguraju osnovu za naše mišljenje.

### Isticanje pitanja

#### Isticanje pitanja u vezi s vremenski neograničenim poslovanjem

Skrećemo pozornost na bilješku 3.1. u konsolidiranim financijskim izvještajima u kojoj su navedeni budući planovi Grupe, te je navedeno da Grupa na 31. prosinca 2018. godine ima kratkoročnu imovinu u iznosu od 467 milijuna kuna te ima kratkoročne obveze u visini od 682 milijuna kuna koje premašuju kratkoročnu imovinu za 215 milijuna kuna. Kratkoročne obveze uključuju kratkoročne obveze po kreditima i financijskim najmovima u visini 382 milijuna kuna kako je navedeno u bilješci 24. u financijskim izvještajima za koje postoje zalozi na dugotrajnoj imovini. Ti događaji ili okolnosti, uz ostala pitanja, ukazuju na postojanje neizvjesnosti koja može uzrokovati sumnju u mogućnost Grupe da nastavi s vremenski neograničenim poslovanjem. Naše mišljenje nije modificirano u svezi s tim pitanjem.

Društvo upisano u sudski registar Trgovačkog suda u Zagrebu: MBS 030022053; uplaćen temeljni kapital: 44.900,00 kuna; članovi uprave: Branislav Vrtačnik, Marina Tonžetić, Juraj Moravek, Dražen Nimčević poslovna banka: Zagrebačka banka d.d., Trg bana Josipa Jelačića 10, 10 000 Zagreb, ž. račun/bank account no. 2360000-1101896313; SWIFT Code: ZABHR2X IBAN: HR2723600001101896313; Privredna banka Zagreb d.d., Radnička cesta 50, 10 000 Zagreb, ž. račun/bank account no. 2340009-1110098294; SWIFT Code: PBZGHR2X IBAN: HR3823400091110098294; Raiffeisenbank Austria d.d., Petrinjska 59, 10 000 Zagreb, ž. račun/bank account no. 2484008-1100240905; SWIFT Code: RZBHR2X IBAN: HR1024840081100240905.

Deloitte se odnosi na Deloitte Touche Tohmatsu Limited, pravnu osobu osnovanu sukladno pravu Ujedinjenog Kraljevstva Velike Britanije i Sjeverne Irske (izvorno \* UK private company limited by guarantee\*), i mrežu njegovih članova, od kojih je svaki zaseban i samostalan pravni subjekt. Molimo posjetite [www.deloitte.com/hr/o-nama](http://www.deloitte.com/hr/o-nama) za detaljni opis pravne strukture Deloitte Touche Tohmatsu Limited i njegovih tvrtki članica.

## IZVJEŠĆE NEOVISNOG REVIZORA (NASTAVAK)

### Ključna revizijska pitanja

Ključna revizijska pitanja su ona pitanja koja su bila, po našoj profesionalnoj prosudbi, od najveće važnosti za našu reviziju financijskih izvještaja tekućeg razdoblja. Tim pitanjima smo se bavili u kontekstu naše revizije financijskih izvještaja kao cjeline i pri formiranju našeg mišljenja o njima, i mi ne dajemo zasebno mišljenje o tim pitanjima.

<b>Ključno revizijsko pitanje</b>	<b>Kako smo pristupili ključnom revizijskom pitanju tijekom naše revizije</b>
<b>Vrednovanje zaliha</b> <i>Pogledati bilješku 16 uz konsolidirane financijske izvještaje</i>	
<p>Na dan 31. prosinca 2018. godine Grupa ima zalihe u vrijednosti od 350.274 tisuće kuna, koje se sastoje od neto vrijednosti gotovih proizvoda, trgovačke robe, sirovine i materijala te predujmova za zalihe. Vrijednosno usklađenje u iznosu od 32.955 kuna odnosi se na vrijednosno usklađenje zaliha budući da je vrijednost zaliha šećera koja se može realizirati na tržištu niža od vrijednosti troška zaliha.</p> <p>Od ukupne vrijednosti zaliha 245.605 tisuća kuna odnosi se na zalihe gotovih proizvoda šećera. Grupa nema proizvodnje u tijeku koja se odnosi na šećer na 31. prosinca 2018.</p> <p>Postoji rizik da zalihe nisu iskazane sukladno Međunarodnom računovodstvenom standardu 2 „Zalihe“, odnosno da li su zalihe iskazane po trošku ili po neto očekivanoj prodajnoj vrijednosti, ovisno što je niže. Trošak zaliha obuhvaća sve proizvodne troškove koji su upotrijebljeni za stvaranje proizvoda, što obuhvaća direktan materijal, direktne troškove rada i sve režijske-indirektne troškove povezane s dovođenjem zaliha do njihove sadašnje lokacije i u sadašnje stanje.</p> <p>Grupa koristi tradicionalnu metodu obračuna troškova proizvodnje u koje ulaze direktni troškovi rada i materijala te opći troškovi proizvodnje po nositeljima troškova.</p>	<p>Naš pristup reviziji sastojao u primjeni dokaznih postupaka putem testiranja, koji su kako slijedi:</p> <ul style="list-style-type: none"> <li>• Pregledali smo inventurne zapisnike koji su sastavljeni na temelju inventure u skladištima koja je provedena na kraju financijske godine, te smo usporedili inventurno stanje sa stanjem u poslovnim knjigama Grupe</li> <li>• Testirali smo neto utrživu vrijednost proizvoda te je usporedili sa troškom proizvodnje, a u svrhu da utvrdimo da se proizvodi vrednuju po nižoj cijeni nakon datuma izvještavanja</li> <li>• Pregledali smo metodu obračuna proizvodnje te alokaciju svih neproizvodnih troškova na proizvode</li> </ul>



## IZVJEŠĆE NEOVISNOG REVIZORA (NASTAVAK)

### Ostale informacije

Uprava je odgovorna za ostale informacije. Ostale informacije sadrže informacije uključene u Godišnje izvješće, ali ne uključuju financijske izvještaje i naše izvješće neovisnog revizora o njima.

Naše mišljenje o financijskim izvještajima ne obuhvaća ostale informacije.

U vezi s našom revizijom financijskih izvještaja, naša je odgovornost pročitati ostale informacije i, u provođenju toga, razmotriti jesu li ostale informacije značajno proturječne financijskim izvještajima ili našim saznanjima stečenih u reviziji ili se drugačije čini da su značajno pogrešno prikazane. U pogledu Izvješća posloводства Grupe i Izjave o primjeni kodeksa korporativnog upravljanja uključenih u Godišnje izvješće, obavili smo i postupke propisane Zakonom o računovodstvu. Ti postupci uključuju provjeru uključuju li Izvješće posloводства i Izjava o primjeni kodeksa korporativnog upravljanja potrebne objave navedene u člancima 21., 22. i 24. Zakona o računovodstvu te sadrži li Izjava o primjeni kodeksa korporativnog upravljanja informacije navedene u člancima 22. i 24. Zakona o računovodstvu.

Temeljem provedenih procedura tijekom naše revizije, u mjeri u kojoj smo bili u mogućnost to procijeniti, izvještavamo sljedeće:

1. Informacije uključene u ostale informacije u skladu su, u svim značajnim odrednicama, s priloženim financijskim izvještajima za istu godinu,
2. Izvješće posloводства pripremljeno je, u svim značajnim odrednicama, u skladu sa člancima 21. i 24. Zakona o računovodstvu,
3. Izjava o primjeni kodeksa korporativnog upravljanja pripremljena je, u svim značajnim odrednicama, u skladu sa člankom 22., stavkom 1., točkama 3. i 4. i člankom 24. Zakona o računovodstvu te uključuje informacije iz članka 22., stavka 1. točaka 2., 5., 6. i 7. i članka 24., stavka 2.

Na temelju poznavanja i razumijevanja poslovanja Grupe i njezina okruženja stečenog u okviru revizije financijskih izvještaja, nismo ustanovili značajne pogrešne prikaze u ostalim informacijama. U tom smislu mi nemamo nešto za izvijestiti.

## IZVJEŠĆE NEOVISNOG REVIZORA (NASTAVAK)

### **Odgovornosti Uprave i onih koji su zaduženi za upravljanje za financijske izvještaje**

Uprava je odgovorna za sastavljanje i fer prikaz financijskih izvještaja u skladu s MSFI-jevima, i za one interne kontrole za koje Uprava odredi da su potrebne za omogućavanje sastavljanja financijskih izvještaja koji su bez značajnog pogrešnog prikaza uslijed prijevare ili pogreške.

U sastavljanju financijskih izvještaja, Uprava je odgovorna za procjenjivanje sposobnosti Grupe da nastavi s vremenski neograničenim poslovanjem, objavljivanje, ako je primjenjivo, pitanja povezanih s vremenski neograničenim poslovanjem i korištenjem računovodstvene osnove utemeljene na vremenskoj neograničenosti poslovanja, osim ako Uprava ili namjerava likvidirati Grupu ili prekinuti poslovanje ili nema realne alternative nego da to učini.

Oni koji su zaduženi za upravljanje su odgovorni za nadziranje procesa financijskog izvještavanja kojeg je ustanovila Grupa.

### **Odgovornosti revizora za reviziju financijskih izvještaja**

Naši ciljevi su steći razumno uvjerenje o tome jesu li financijski izvještaji kao cjelina bez značajnog pogrešnog prikaza uslijed prijevare ili pogreške i izdati izvješće neovisnog revizora koje uključuje naše mišljenje. Razumno uvjerenje je visoka razina uvjerenja, ali nije garancija da će revizija obavljena u skladu s MRevS-ima uvijek otkriti značajno pogrešno prikazivanje kada ono postoji. Pogrešni prikazi mogu nastati uslijed prijevare ili pogreške i smatraju se značajni ako se razumno može očekivati da, pojedinačno ili skupno, utječu na ekonomske odluke korisnika donijete na osnovi tih financijskih izvještaja.

Kao sastavni dio revizije u skladu s MRevS-ima, stvaramo profesionalne prosudbe i održavamo profesionalni skepticizam tijekom revizije. Mi također:

- Prepoznamo i procjenjujemo rizike značajnog pogrešnog prikaza financijskih izvještaja, zbog prijevare ili pogreške, oblikujemo i obavljamo revizijske postupke kao reakciju na te rizike i pribavljamo revizijske dokaze koji su dostatni i primjereni da osiguraju osnovu za naše mišljenje. Rizik neotkrivanja značajnog pogrešnog prikaza nastalog uslijed prijevare je veći od rizika nastalog uslijed pogreške, jer prijevare može uključiti tajne sporazume, krivotvorenje, namjerno ispuštanje, pogrešno prikazivanje ili zaobilaženje internih kontrola.
- Stječemo razumijevanje internih kontrola relevantnih za reviziju kako bismo oblikovali revizijske postupke koji su primjereni u danim okolnostima, ali ne i za svrhu izražavanja mišljenja o učinkovitosti internih kontrola Grupe.
- Ocjenjujemo primjerenost korištenih računovodstvenih politika i razumnost računovodstvenih procjena i povezanih objava koje je stvorila Uprava.

## IZVJEŠĆE NEOVISNOG REVIZORA (NASTAVAK)

### Odgovornosti revizora za reviziju financijskih izvještaja (nastavak)

- Zaključujemo o primjerenosti korištene računovodstvene osnove utemeljene na vremenskoj neograničenosti poslovanja koju koristi Uprava i, temeljeno na pribavljenim revizijskim dokazima, zaključujemo o tome postoji li značajna neizvjesnost u vezi s događajima ili okolnostima koji mogu stvarati značajnu sumnju u sposobnost Grupe da nastavi s vremenski neograničenim poslovanjem. Ako zaključimo da postoji značajna neizvjesnost, od nas se zahtijeva da skrenemo pozornost u našem izvješću neovisnog revizora na povezane objave u financijskim izvještajima ili, ako takve objave nisu odgovarajuće, da modificiramo naše mišljenje. Naši zaključci se temelje na revizijskim dokazima pribavljenim sve do datuma našeg izvješća neovisnog revizora. Međutim, budući događaji ili uvjeti mogu uzrokovati da Grupa prekine s nastavljanjem poslovanja po vremenski neograničenoj osnovi.
- Ocjenjujemo cjelokupnu prezentaciju, strukturu i sadržaj financijskih izvještaja, uključujući i objave, kao i odražavaju li financijski izvještaji transakcije i događaje na kojima su zasnovani na način kojim se postiže fer prezentacija.
- Pribavljamo dostatne i primjerene revizijske dokaze u vezi s financijskim informacijama subjekata ili poslovnih aktivnosti unutar Grupe kako bi izrazili mišljenje o tim konsolidiranim financijskim izvještajima. Mi smo odgovorni za usmjeravanje, nadziranje i izvođenje revizije Grupe. Mi smo isključivo odgovorni za naše revizijsko mišljenje

Mi komuniciramo s onima koji su zaduženi za upravljanje u vezi s, između ostalih pitanja, planiranim djelokrugom i vremenskim rasporedom revizije i važnim revizijskim nalazima, uključujući i onima u vezi sa značajnim nedostacima u internim kontrolama koji su otkriveni tijekom naše revizije.

Mi također dajemo izjavu onima koji su zaduženi za upravljanje da smo postupili u skladu s relevantnim etičkim zahtjevima u vezi s neovisnošću i da ćemo komunicirati s njima o svim odnosima i drugim pitanjima za koja se može razumno smatrati da utječu na našu neovisnost, kao i, gdje je primjenjivo, o povezanim zaštitama.

Između pitanja o kojima se komunicira s onima koji su zaduženi za upravljanje, mi određujemo ona pitanja koja su od najveće važnosti u reviziji financijskih izvještaja tekućeg razdoblja i stoga su ključna revizijska pitanja. Mi opisujemo ta pitanja u našem izvješću neovisnog revizora, osim ako zakon ili regulativa sprječava javno objavljivanje pitanja ili kada odlučimo, u iznimno rijetkim okolnostima, da pitanje ne treba priopćiti u našem izvješću neovisnog revizora jer se razumno može očekivati da bi negativne posljedice priopćavanja nadmašile dobrobiti javnog interesa od takvog priopćavanja.

## IZVJEŠĆE NEOVISNOG REVIZORA (NASTAVAK)

### Ostale obveze izvještavanja propisane Uredbom EU br. 537/2014 Europskog parlamenta i Vijeća i Zakonom o reviziji

Glavna skupština Društva nas je imenovala revizorom Društva 30. kolovoza 2018. godine za potrebe revizije priloženih financijskih izvještaja. Naš neprekinuti angažman traje ukupno 8 godina te se odnosi na razdoblje 31. prosinca 2011. do 31. prosinca 2018. godine

Potvrđujemo sljedeće:

- naše revizorsko mišljenje o priloženim financijskim izvještajima dosljedno je s dodatnim izvješćem izdanim revizorskom odboru Društva 29. travnja 2019. godine, u skladu s člankom 11. Uredbe (EU) br. 537/2014 Europskog parlamenta i Vijeća;
  - prilikom obavljanja revizije nisu pružane nedozvoljene nerevizijske usluge iz članka 5. stavka 1. Uredbe (EU) br. 537/2014 Europskog parlamenta i Vijeća.
- Društvu i društvima pod njegovom kontrolom nismo, uz usluge zakonske revizije, pružili druge usluge, osim onih usluga koje su objavljene u Godišnjem izvješću.

Partner u reviziji odgovoran za angažman koji rezultira ovim izvješćem neovisnog revizora je Marina Tonžetić.

  
Marina Tonžetić

Član Uprave i ovlašteni revizor



Deloitte d.o.o.

29. travnja 2019. godine

Radnička cesta 80,

10 000 Zagreb,

Republika Hrvatska

Konsolidirani izvještaj o sveobuhvatnoj dobiti  
 Za godinu koja je završila 31. prosinca 2018. godine

(svi iznosi izraženi su u tisućama kuna)

	Bilješka	2018.	2017.
Prihodi od prodaje	4.1	649.327	1.020.908
Ostali prihodi	4.2	29.274	15.647
<b>Ukupni prihodi iz redovnog poslovanja</b>		<b>678.601</b>	<b>1.036.555</b>
(Smanjenje) / Povećanje vrijednosti zalihe nedovršene proizvodnje i gotovih proizvoda		(168.333)	115.784
Troškovi sirovina i materijala	6	(232.438)	(705.355)
Troškovi prodane robe	7	(165.171)	(289.954)
Ostali vanjski troškovi	8	(60.691)	(72.051)
Amortizacija	14	(51.134)	(55.628)
Troškovi osoblja	9	(54.517)	(57.282)
Ostali troškovi	10.1	(15.300)	(25.539)
Ostali poslovni rashodi	10.3	(23.911)	(25.918)
Vrijednosno usklađenje	10.2	(32.995)	(95.264)
Rezerviranja		(328)	-
<b>Ukupni troškovi redovnog poslovanja</b>		<b>(804.818)</b>	<b>(1.211.207)</b>
<b>Gubitak iz redovnog poslovanja</b>		<b>(126.217)</b>	<b>(174.652)</b>
Financijski prihodi	11	62.436	39.000
Financijski rashodi	12	(33.615)	(41.422)
<b>Neto financijska dobit / (gubitak)</b>		<b>28.821</b>	<b>(2.422)</b>
<b>Gubitak prije oporezivanja</b>		<b>(97.396)</b>	<b>(177.074)</b>
Porez na dobit	13	-	-
<b>Gubitak tekuće godine</b>		<b>(97.396)</b>	<b>(177.074)</b>
<b>Ostali sveobuhvatni gubitak</b>		<b>-</b>	<b>-</b>
<b>Ukupni sveobuhvatni gubitak tekuće godine</b>		<b>(97.396)</b>	<b>(177.074)</b>
Gubitak pripisiv:			
<b>Vlasnicima matice</b>		<b>(96.454)</b>	<b>(176.840)</b>
<b>Vlasnicima nekontrolirajućih udjela</b>		<b>(942)</b>	<b>(234)</b>
Ukupni sveobuhvatni gubitak pripisiv:			
<b>Vlasnicima kapitala</b>		<b>(96.454)</b>	<b>(176.840)</b>
<b>Vlasnicima nekontrolirajućih udjela</b>		<b>(942)</b>	<b>(234)</b>
<b>Gubitak (po dionici):</b>			
- osnovni i razrijeđeni (u kunama i lipama)	23	(71,96)	(127,70)

Računovodstvene politike i bilješke koje slijede čine sastavni dio ovih konsolidiranih financijskih izvještaja.

# Konsolidirani izvještaj o financijskom položaju

Na dan 31. prosinca 2018. godine

(svi iznosi izraženi su u tisućama kuna)

Bilješka 31.prosinca 2018. 31.prosinca 2017.

## IMOVINA

### Dugotrajna imovina

Nematerijalna imovina	14	6.507	876
Nekretnine, postrojenja i oprema	14	489.431	515.464
Dugotrajna financijska imovina	15	13.107	4.163
Dugotrajna potraživanja		149	309

### Ukupno dugotrajna imovina

**509.194**      **520.812**

### Kratkotrajna imovina

Zalihe	16	350.274	485.469
Potraživanja od kupaca	17	64.390	119.778
Potraživanja od države i drugih institucija	18	17.175	33.570
Kratkotrajna financijska imovina	19	24.369	14.506
Ostala potraživanja		2.841	771
Novac i novčani ekvivalenti	20	4.836	72.100
Plaćeni troškovi budućeg razdoblja i obračunati prihodi	21	3.251	3.203

### Ukupno kratkotrajna imovina

**467.136**      **729.397**

### UKUPNA IMOVINA

**976.330**      **1.250.209**

Računovodstvene politike i bilješke koje slijede čine sastavni dio ovih konsolidiranih financijskih izvještaja.

# Konsolidirani izvještaj o financijskom položaju (nastavak)

Na dan 31. prosinca 2018. godine

(svi iznosi izraženi su u tisućama kuna)

	Bilješke	31.prosinca 2018.	31.prosinca 2017.
<b>GLAVNICA I OBVEZE</b>			
<b>Kapital i pričuve</b>			
Dionički kapital	22.1	249.600	249.600
Zadržana dobit		(81.676)	20.095
Kapitalne pričuve	22.2	10.368	10.368
Pričuve iz dobiti	22.2	51.782	56.417
Ostale pričuve	22.2	(41.432)	(41.432)
<b>Udjeli vlasnika matice</b>		<b>188.642</b>	<b>295.048</b>
Nekontrolirajući udjeli		5.022	6.132
<b>Ukupni kapital</b>		<b>193.664</b>	<b>301.180</b>
<b>Rezerviranja</b>	<b>31</b>	<b>3.748</b>	<b>453</b>
<b>Dugoročne obveze</b>			
Obveze za zajmove, depozite i slično	24	208	669
Obveze po kreditima i financijskim najmovima	24	95.117	168.399
Ostale dugoročne obveze		1.561	-
<b>Ukupne dugoročne obveze</b>		<b>96.886</b>	<b>169.068</b>
<b>Kratkoročne obveze</b>			
Obveze prema povezanim poduzetnicima	29	4.351	2
Obveze za zajmove, depozite i slično	24	7.275	12.661
Obveze po kreditima i financijskim najmovima	24	375.206	374.750
Obveze za predujmove	26	32.038	21.272
Obveze prema dobavljačima	25	239.998	306.020
Ostale kratkoročne obveze	27	7.848	49.173
Odgođeno plaćanje troška i prihod budućeg razdoblja	28	15.316	15.631
<b>Ukupno kratkoročne obveze</b>		<b>682.032</b>	<b>779.508</b>
<b>UKUPNO GLAVNICA I OBVEZE</b>		<b>976.330</b>	<b>1.250.209</b>

Računovodstvene politike i bilješke koje slijede čine sastavni dio ovih konsolidiranih financijskih izvještaja.

Konsolidirani izvještaj o promjenama vlasničke glavnice

Za godinu koja je završila 31. prosinca 2018. godine

(svi iznosi izraženi su u tisućama kuna)

	Temeljni kapital	Vlastite dionice	Pričuve	Zadržana dobit	Nekontrollirajući udjeli	Ukupno
<b>Stanje 31. prosinca 2016. godine</b>	<b>249.600</b>	-	<b>25.347</b>	<b>198.217</b>	<b>6.366</b>	<b>479.530</b>
Gubitak tekuće godine	-	-	-	(176.840)	(234)	(177.074)
<b>Ukupna sveobuhvatna dobit</b>	-	-	-	<b>(176.840)</b>	<b>(234)</b>	<b>(177.074)</b>
Zakonske rezerve	-	-	7	(7)	-	-
Ispravak u korist pričuva i zadržane dobiti	-	-	(1)	(1.275)	-	(1.276)
<b>Stanje 31. prosinca 2017. godine</b>	<b>249.600</b>	-	<b>25.353</b>	<b>20.095</b>	<b>6.132</b>	<b>301.180</b>
Gubitak tekuće godine	-	-	-	(96.454)	(942)	(97.396)
<b>Ukupni sveobuhvatni gubitak</b>	-	-	-	<b>(96.454)</b>	<b>(942)</b>	<b>(97.396)</b>
Zakonske rezerve	-	-	-	-	-	-
Vlastite dionice	-	(4.635)	-	-	-	(4.635)
Utjecaj primjene MSFI 9 (bilješka 2b)	-	-	-	(5.700)	(148)	(5.848)
Ispravak u korist pričuva i zadržane dobiti	-	-	-	383	(20)	363
<b>Stanje 31. prosinca 2018. godine</b>	<b>249.600</b>	<b>(4.635)</b>	<b>25.353</b>	<b>(81.676)</b>	<b>5.022</b>	<b>193.664</b>

Računovodstvene politike i bilješke koje slijede čine sastavni dio ovih konsolidiranih financijskih izvještaja.



Konsolidirani izvještaj o novčanim tokovima  
 Za godinu koja je završila 31. prosinca 2018. godine

(svi iznosi izraženi su u tisućama kuna)

	Bilješka	2018.	2017.
<b>Novčani tokovi od poslovnih aktivnosti</b>			
Gubitak tekuće godine		(97.396)	(177.074)
Amortizacija	14	51.134	55.628
Nerealizirane tečajne razlike po kreditima, neto	12	(3.250)	(2.313)
Trošak kamata	12	26.821	23.840
Prihodi od kamata	11	(1.729)	(2.131)
Trošak rashodovane imovine	14	9.058	2.467
Troškovi rezerviranja	31	3.295	-
Vrijednosno usklađenje potraživanja od kupaca i zaliha		49.296	111.200
Trajno umanjenje financijske imovine po fer vrijednost kroz ostalu sveobuhvatnu dobit	15	(4.572)	3
Utjecaj inicijalne primjene MSFI 9		(5.700)	
Ostala nenovčana usklađenja		(4.420)	(1.276)
<b>Novčani tokovi iz poslovanja prije promjena u obrtnom kapitalu</b>		<b>22.537</b>	<b>10.344</b>
Smanjenje zaliha	16	101.907	54.947
Smanjenje potraživanja od kupaca	17	39.380	48.671
Povećanje / (Smanjenje) ostalih potraživanja		(1.518)	39.575
Smanjenje obračunatih troškova i odgođenih prihoda	21	10.767	11.854
(Smanjenje)/povećanje primljenih predujmova	26	(61.674)	19.596
Povećanje obveza prema dobavljačima	25	(38.228)	(113.218)
Smanjenje ostalih obveza		(315)	(72.079)
<b>Novac ostvaren u poslovnim aktivnostima</b>		<b>72.856</b>	<b>(310)</b>
Plaćeni porez na dobit	13	-	-
Plaćene kamate		(28.358)	(21.852)
<b>Neto novčani tokovi ostvareni/(korišteni) u poslovnim aktivnostima</b>		<b>44.498</b>	<b>(22.180)</b>

Računovodstvene politike i bilješke koje slijede čine sastavni dio ovih konsolidiranih financijskih izvještaja.

## Konsolidirani izvještaj o novčanim tokovima (nastavak)

Za godinu koja je završila 31. prosinca 2018. godine

(svi iznosi izraženi su u tisućama kuna)

	Bilješka	2018.	2017.
<b>Novčani tokovi iz investicijskih aktivnosti</b>			
Dani zajmovi i depoziti		3.450	3.344
Nabava nekretnina, postrojenja i opreme i nematerijalne imovine	14	(39.789)	(36.916)
<b>Neto novčani tokovi korišten u investicijskim aktivnostima</b>		<b>(36.339)</b>	<b>(33.572)</b>
<b>Novčani tokovi od financijskih aktivnosti</b>			
Novčani primici od kredita i zajmova		323.848	328.397
Otplata kredita i zajmova	24	(392.835)	(227.811)
Tečajne razlike		(6.436)	(604)
<b>Neto novčani tokovi (korišten)/ostvaren u financijskim aktivnostima</b>		<b>(75.423)</b>	<b>99.982</b>
<b>Neto (smanjenje)/povećanje novca i novčanih ekvivalenata</b>		<b>(67.264)</b>	<b>44.230</b>
<b>Novac i novčani ekvivalenti na početku godine</b>		<b>72.100</b>	<b>27.870</b>
<b>Novac i novčani ekvivalenti na kraju godine</b>		<b>4.836</b>	<b>72.100</b>

Računovodstvene politike i bilješke koje slijede čine sastavni dio ovih konsolidiranih financijskih izvještaja.

# Bilješke uz konsolidirane financijske izvještaje

Za godinu koja je završila 31. prosinca 2018.

(svi iznosi izraženi su u kunama)

---

## 1. OPĆI PODACI

### 1.1 Uvod

Viro tvornica šećera d.d. i ovisna društva čine: Viro tvornica šećera d.d., Zagreb, Ulica grada Vukovara 269g – matično društvo te ovisno društvo Sladorana d.o.o., ovisno društvo Slavonija Županja d.d., ovisno društvo Viro-kooperacija d.o.o. te ovisno društvo Viro BH d.o.o.

Viro tvornica šećera d.d., upisano je u sudski registar Trgovačkog suda u Bjelovaru 23. srpnja 2002. godine. Osnivači društva bili su EOS-Z d.o.o. Zagreb i Robić d.o.o. Vellka Gorica. U 2005. godini Društvo je preoblikovano iz društva s ograničenom odgovornošću u dioničko društvo. Temeljni kapital društva u iznosu od 249.600.060 kuna (2017. godine: 249.600.060 kuna) podijeljen je na 1.386.667 (2017. godine: 1.386.667) redovnih dionica na ime, bez nominalnog iznosa.

Društvo je početkom 2015. promijenilo sjedište koje se više ne nalazi u Virovitici već u Zagrebu, Ulica grada Vukovara 269 G, što je upisano u sudski registar Trgovačkog suda u Zagrebu 20. siječnja 2015. godine.

Društvo na dan 31. prosinca 2018. godine ima u svom vlasništvu, kao jedini član društva Sladorane d.o.o., Županja, 100,00% (2017. godine: 100,00%) vrijednosti ukupnog neto kapitala ovisnog društva. Dana 7. veljače 2014. godine izvršeno je preoblikovanje dioničkog društva Sladorane u društvo s ograničenom odgovornošću.

Tijekom 2012. godine Društvo je osnovalo društvo VIRO-kooperacija d.o.o. te je uplaćen temeljni kapital u iznosu od 20 tisuća kuna. Društvo je 100% vlasnik VIRO-kooperacije d.o.o.

Društvo je tijekom 2013. godine unosom prava potraživanja steklo udjele u društvu Slavonija Županja d.d. te u svom vlasništvu na dan 31. prosinca 2018. godine ima 22.686 (2017. godine: 22.686) redovnih dionica serije B, što čini 16,72% (2017. godine: 16,72%) vrijednosti ukupnog neto kapitala ovisnog društva.

Sladorana d.o.o. je tijekom 2013. godine stekla dodatne udjele u društvu Slavonija Županja d.d. unosom prava potraživanja, čime je stekla 16.396 redovnih dionica serije B. S obzirom da je društvo Slavonija Županja d.d. povećalo temeljni kapital novom emisijom dionica, društvo Sladorana d.d. na 31. prosinca 2013. godine ima u svom vlasništvu 67,05% (2012. godine: 67,05%) dionica navedenog društva.

U 2015. godini, Sladorana d.o.o. je uložila u ovisno društvo Slavonija Županja d.d. sveukupno 3.271 tisuću kuna prema ugovoru kojim se obvezala do 31. prosinca 2015. godine uložiti sveukupno 10.000 tisuća kuna, te je Sladorana u cijelosti ispunila svoje obveze. Centar za restrukturiranje je prihvatio ulaganja, a povećanje temeljnog kapitala društva Slavonija Županja d.d. je Središnje klirinško depozitarno društvo d.d. provelo s datumom 16. veljače 2016., kada je i Sladorana povećala svoj udio u ovisnom društvu. Na dan 31. prosinca 2015. godine, ulaganje se u financijskim izvještajima Sladorane d.o.o. vodi kao dugotrajno potraživanje. Sladorana je izvršila ukupnu dokapitalizaciju u iznosu 17.299 tisuća kuna. Sladorana d.o.o., na dan 16. veljače 2016. godine ima u svom vlasništvu 68,64% dionica društva Slavonija Županja d.d.

Provedenom dokapitalizacijom, Grupa je stekla dodatnih 0,74% udjela u društvu Slavonija Županja d.d.

Tijekom 2017. godine Društvo je osnovalo društvo VIRO BH d.o.o., Grude, Bosna i Hercegovina te je uplaćen temeljni kapital u iznosu od 51 tisuću eura. Društvo je 100% vlasnik VIRO BH d.o.o.

## Bilješke uz konsolidirane financijske izvještaje (nastavak)

Za godinu koja je završila 31. prosinca 2018.

(svi iznosi izraženi su u kunama)

---

### 1. OPĆI PODACI (NASTAVAK)

#### 1.2 Djelatnost

Osnovna djelatnost Grupe je proizvodnja šećera, brašna i alkohola.

#### 1.3 Uprava Društva

Članovi Uprave Društva na dan 31. prosinca 2018. godine i 31. prosinca 2017. godine su:

- |                        |                           |
|------------------------|---------------------------|
| 1. <i>Željko Zadro</i> | <i>Predsjednik Uprave</i> |
| 2. <i>Darko Krstić</i> | <i>Član Uprave</i>        |
| 3. <i>Ivo Rešić</i>    | <i>Član Uprave</i>        |

#### 1.4 Nadzorni odbor

Članovi Nadzornog odbora matice na dan 31. prosinca 2018. godine i 31. prosinca 2017. godine su:

- |                           |   |                                      |
|---------------------------|---|--------------------------------------|
| 1. <i>Marinko Zadro</i>   | <i>Predsjednik Nadzornog odbora</i>           |                                      |
| 2. <i>Boris Šimunović</i> | <i>Zamjenik predsjednika Nadzornog odbora</i> |                                      |
| 3. <i>Ivan Mišetić</i>    | <i>Član Nadzornog odbora</i>                  |                                      |
| 4. <i>Damir Keleković</i> | <i>Član Nadzornog odbora</i>                  | <i>do 06. listopada 2017. godine</i> |
| 5. <i>Svetlana Zadro</i>  | <i>Član Nadzornog odbora</i>                  |                                      |
| 6. <i>Robert Barnaki</i>  | <i>Član Nadzornog odbora</i>                  | <i>od 31. ožujka 2017. godine</i>    |

## Bilješke uz konsolidirane financijske izvještaje (nastavak)

Za godinu koja je završila 31. prosinca 2018.

(svi iznosi izraženi su u kunama)

### 2. USVAJANJE NOVIH I IZMIJENJENIH MEĐUNARODNIH STANDARDA FINACIJSKOG IZVJEŠTAVANJA („MSFI“) I TUMAČENJA

#### *Prva primjena novih izmjena postojećih standarda koje su na snazi za tekuće izvještajno razdoblje*

U tekućem izvještajnom razdoblju na snazi su sljedeće izmjene postojećih standarda i nova tumačenja koje je objavio Odbor za Međunarodne računovodstvene standarde („OMRS“) i usvojila ih je Europska unija:

- **MSFI 9 „Financijski instrumenti“**, usvojen u Europskoj uniji 22. studenoga 2016. (na snazi za godišnja razdoblja koja započinju na dan ili nakon 1. siječnja 2018.),
- **MSFI 15 „Prihodi od ugovora s kupcima“** te izmjene MSFI-ja 15 „Datum stupanja MSFI-ja 15 na snagu“, usvojeni u Europskoj uniji 22. rujna 2016. godine (na snazi za godišnja razdoblja koja započinju na dan ili nakon 1. siječnja 2018.),
- **Izmjene MSFI-ja 2 „Plaćanja temeljena na dionicama“** - Klasifikacija i mjerenje platnih transakcija temeljenih na dionicama, usvojen u Europskoj uniji 27. veljače 2018. (na snazi za godišnja razdoblja koja započinju na dan ili nakon 1. siječnja 2018.),
- **Izmjene MSFI-ja 4 „Ugovori o osiguranju“** - Primjena MSFI-ja 9 Financijski instrumenti u sprezi s MSFI-jem 4 Ugovori i osiguranju, usvojene u Europskoj uniji 3. studenoga 2017. godine (na snazi za godišnja razdoblja koja započinju na dan ili nakon 1. siječnja 2018. ili ona u kojima se MSFI 9 „Financijski instrumenti“ prvi put primjenjuje),
- **Izmjene MSFI-ja 15 „Prihodi od ugovora s kupcima“** - Pojašnjenje MSFI-ja 15 Prihodi od ugovora s kupcima, usvojene u Europskoj uniji 31. listopada 2017. godine (na snazi za godišnja razdoblja koja započinju na dan ili nakon 1. siječnja 2018.),
- **Izmjene MRS-a 40 „Ulaganja u nekretnine“** - Prijenos ulaganja u nekretnine, usvojene u Europskoj uniji 14. ožujka 2017. godine (na snazi za godišnja razdoblja koja započinju na dan ili nakon 1. siječnja 2018.),
- **Izmjene MSFI-ja 1 i MRS-a 28 pod nazivom „Dorada MSFI-jeva iz ciklusa 2014.-2016.“** proizašle iz projekta godišnje dorade MSFI-jeva (MSFI 1, MSFI 12 i MRS 28), prvenstveno radi otklanjanja nepodudarnosti i pojašnjenja teksta, usvojene u Europskoj uniji 7. veljače 2018. godine (izmjene MSFI-ja 1 i MRS-a 28 primjenjuju se na godišnja razdoblja koja započinju na dan ili nakon 1. siječnja 2018. godine),
- **MSFI 22 „Transakcije i predujmovi u stranim valutama“**, usvojen u Europskoj uniji 28. ožujka 2018. (na snazi za godišnja razdoblja koja započinju na dan ili nakon 1. siječnja 2018.),

## Bilješke uz konsolidirane financijske izvještaje (nastavak)

Za godinu koja je završila 31. prosinca 2018.

(svi iznosi izraženi su u kunama)

### 2. USVAJANJE NOVIH I IZMIJENJENIH MEĐUNARODNIH STANDARDA FINANCIJSKOG IZVJEŠTAVANJA („MSFI“) I TUMAČENJA (NASTAVAK)

#### *Prva primjena novih izmjena postojećih standarda koje su na snazi za tekuće izvještajno razdoblje (nastavak)*

Usvajanje navedenih izmjena postojećih standarda i tumačenja nije dovelo do materijalnih promjena financijskih izvještaja Grupe izuzev MSFI-ja 9 kako je prikazano u nastavku. Implementacija MSFI-ja 15 od 1. siječnja 2018. godine u Grupi nema značajan utjecaj na financijske izvještaje. Primjenom MSFI 9 *Financijski instrumenti* Grupa umanjeње vrijednosti temelji na modelu očekivanih kreditnih gubitaka, a ne kao ranije na modelu nastalih gubitaka. Prema MSFI 9, Financijska imovina svrstava se u jedan od tri poslovna modela:

- poslovni model držanja radi naplate ( drže se radi naplate ugovoreni novčanih tijekova iz instrumenata)
- poslovni model držanja radi naplate i prodaje ( drži se radi naplate ugovoreni novčanih tijekova iz instrumenata i prodaje u slučaju potrebe likvidnosti) , i
- ostali modeli ( sve što ne zadovoljava kriterije prethodna dva modela).

Ovisno o svrstavanju financijske imovine u jedan od navedena tri poslovna modela i provjeri ugovorenog tijeka novca ( plaćanje po osnovi glavnice i kamate ili samo glavnice) umanjeње vrijednosti priznaje se kao

- amortizirani trošak,
- fer vrijednost kroz sveobuhvatnu dobiti, ili
- fer vrijednost kroz račun dobiti i gubitka.

#### **Utjecaj početne primjene MSFI-a 9 *Financijski instrumenti***

Grupa je u tekućoj godini primijenilo MSFI 9 *Financijski instrumenti* (izmijenjen u srpnju 2014) i s time povezane izmjene drugih MSFI-eva koji su na snazi za godišnje razdoblje koje počinje na dan ili nakon 1. siječnja 2018. Prijelazne odredbe MSFI-ja 9 omogućuju subjektu da ne prepravlja usporedne podatke što je Grupa iskoristila.

Dodatno, Grupa je usvojila izmjene i dopune MSFI-ja 7 *Financijski instrumenti*: Objavljivanje koje su se primjenjivale na objave za 2018.

MSFI 9 uvodi nove zahtjeve za:

- 1) Klasifikaciju i mjerenje financijske imovine i financijskih obveza
- 2) Umanjenje financijske imovine, te
- 3) Opće računovodstvo zaštite

U nastavku su opisani detalji ovih novih zahtjeva kao i njihov utjecaj na konsolidirana financijska izvješća Grupe.

Grupa je izračunala efekt primjene MSFI 9 sukladno prijelaznim odredbama navedenim u MSFI-ju 9.

## Bilješke uz konsolidirane financijske izvještaje (nastavak)

Za godinu koja je završila 31. prosinca 2018.

(svi iznosi izraženi su u kunama)

---

### 2. USVAJANJE NOVIH I IZMIJENJENIH MEĐUNARODNIH STANDARDA FINACIJSKOG IZVJEŠTAVANJA („MSFI“) I TUMAČENJA (NASTAVAK)

**Prva primjena novih izmjena postojećih standarda koje su na snazi za tekuće izvještajno razdoblje (nastavak)**

**Utjecaj početne primjene MSFI-a 9 Financijski instrumenti (nastavak)**

*(a) Klasifikacija i mjerenje financijske imovine*

Datum prve primjene (tj. datum na koji je Grupa procijenila postojeću financijsku imovinu i financijske obveze u skladu sa zahtjevima MSFI-ja 9) je 1. siječnja 2018. godine. Prema tome, Grupa je primijenila zahtjeve MSFI-ja 9 na instrumente koji se i dalje priznaju na dan 1. siječnja 2018. godine i nije primjenjivalo zahtjeve za instrumente koji su se već prestali priznavati na dan 1. siječnja 2018. godine.

Sva priznata financijska imovina koja se nalazi u okviru MSFI-ja 9 treba se naknadno mjeriti po amortiziranom trošku, fer vrijednosti kroz ostalu sveobuhvatnu dobit ili fer vrijednost kroz dobit ili gubitak, na temelju poslovnog modela subjekta za upravljanje financijskom imovinom i ugovornih karakteristika novčanog toka financijske imovine.

Posebno:

- dužnički instrumenti koji se drže unutar poslovnog modela čiji je cilj prikupljanje ugovornih novčanih tokova, a koji imaju ugovorne novčane tokove koji su isključivo plaćanje glavnice i kamate na preostali iznos glavnice, naknadno se mjere po amortiziranom trošku;
- dužnički instrumenti koji se drže unutar poslovnog modela čiji je cilj prikupiti ugovorne novčane tokove i prodati dužničke instrumente, a koji imaju ugovorne novčane tokove koji su isključivo plaćanje glavnice i kamate na nepodmireni iznos glavnice, naknadno se mjere po fer vrijednosti kroz ostalu sveobuhvatnu dobit (FVOSD);
- sva ostala dužnička ulaganja i vlasnička ulaganja, alocirana u ostale modeli ili ukoliko nisu zadovoljili kriterij ugovorenog tijeka novca, naknadno se mjere po fer vrijednosti kroz dobit ili gubitak.

Unatoč gore navedenom, Grupa može pri početnom priznavanju financijske imovine neopozivo odrediti sljedeće:

- Grupa se može neopozivo odlučiti na naknadne promjene fer vrijednosti ulaganja u vlasničku glavnice koje se ne drže radi trgovanja niti kao nepredviđene iznose priznate od strane stjecatelja u poslovnom spajanju, u ostaloj sveobuhvatnoj dobiti (FVOSD opcija);
- Grupa može neopozivo odrediti dužničko ulaganje koje udovoljava amortiziranom trošku ili FVOSD kriterijima koji se mjeri po fer vrijednosti kroz dobit ili gubitak ako se time eliminira ili značajno smanjuje računovodstvena neusklađenost (FVDG opcija).

U tekućoj godini Grupa nije odredila nikakva dužnička ulaganja koja udovoljavaju kriteriju amortiziranog troška ili FVOSD kriteriju, a mjere se po fer vrijednosti kroz dobit ili gubitak.

## Bilješke uz konsolidirane financijske izvještaje (nastavak)

Za godinu koja je završila 31. prosinca 2018.

(svi iznosi izraženi su u kunama)

---

### 2. USVAJANJE NOVIH I IZMIJENJENIH MEĐUNARODNIH STANDARDA FINACIJSKOG IZVJEŠTAVANJA („MSFI“) I TUMAČENJA (NASTAVAK)

*Prva primjena novih izmjena postojećih standarda koje su na snazi za tekuće izvještajno razdoblje (nastavak)*

**Utjecaj početne primjene MSFI-a 9 Financijski instrumenti (nastavak)**

*(a) Klasifikacija i mjerenje financijske imovine (nastavak)*

U slučaju prestanka priznavanja dužničkog ulaganja mjenog po FVOSD, kumulativna dobit ili gubitak prethodno priznat u ostaloj sveobuhvatnoj dobiti reklasificira se iz kapitala u dobit ili gubitak kao usklađenje uslijed reklasifikacije. U slučaju prestanka priznavanja vlasničkog ulaganja za koje je odabrana FVOSD opcija, kumulativna dobit ili gubitak prethodno priznati u ostaloj sveobuhvatnoj dobiti naknadno se prenose u zadržanu dobit.

Dužnički instrumenti koji se naknadno mjere po amortiziranom trošku ili po FVOSD podliježu umanjenju vrijednosti ((pogledati paragraf (b)).

Uprava Grupe pregledala je i ocijenila postojeću financijsku imovinu Grupe na dan 1. siječnja 2018. godine na temelju činjenica i okolnosti koje su postojale na taj datum i zaključile da početna primjena MSFI-ja 9 nije imala utjecaj na financijsku imovinu Grupe u pogledu klasifikacije i mjerenja.

Temeljem provedene analize, Grupa je zaključila kako dani zajmovi ne sadrže klauzule koje bi dovele do pada testa ugovorenog tijeka novca. Dani zajmovi su ugovoreni uz fiksnu kamatnu stopu koja odražava vremensku vrijednost novca. Sukladno navedenom, ne postoje zajmovi koji bi se posljedično mjerili po fer vrijednosti kroz dobit ili gubitak. Točnije, sukladno provedenim procedurama, Grupa svu financijsku imovinu mjeri po amortiziranom trošku.

*(b) Umanjenje financijske imovine*

U vezi s umanjenjem vrijednosti financijske imovine, MSFI 9 zahtijeva model očekivanog kreditnog gubitka za razliku od nastalog modela kreditnog gubitka prema MRS-u 39.

Model očekivanog kreditnog gubitka zahtijeva od Grupe da uzme u obzir očekivane kreditne gubitke i promjene u tim očekivanim kreditnim gubicima na svaki izvještajni datum kako bi se odrazile promjene kreditnog rizika od početnog priznavanja financijske imovine. Drugim riječima, više nije potrebno da se kreditni događaj dogodi prije priznavanja kreditnih gubitaka.

Naime, MSFI 9 zahtijeva od Grupe priznavanje očekivanih kreditnih gubitaka na:

- (1) Dužnički instrumenti mjereni naknadno po amortiziranom trošku ili po FVOSD
- (2) Potraživanja za najam,
- (3) Potraživanja od kupaca i ugovornu imovinu, i
- (4) Ugovori o financijskom jamstvu na koje se primjenjuju zahtjevi umanjenja prema MSFI-ju 9.



## Bilješke uz konsolidirane financijske izvještaje (nastavak)

Za godinu koja je završila 31. prosinca 2018.

(svi iznosi izraženi su u kunama)

### 2. USVAJANJE NOVIH I IZMIJENJENIH MEĐUNARODNIH STANDARDA FINANCIJSKOG IZVJEŠTAVANJA („MSFI“) I TUMAČENJA (NASTAVAK)

*Prva primjena novih izmjena postojećih standarda koje su na snazi za tekuće izvještajno razdoblje (nastavak)*

**Utjecaj početne primjene MSFI-a 9 Financijski instrumenti (nastavak)**

*(b) Umanjenje financijske imovine (nastavak)*

Konkretno, MSFI 9 zahtijeva od Grupe mjerenje rezervacija za očekivane kreditne gubitke za financijske instrumente u iznosu koji je jednak cjeloživotnim očekivanim kreditnim gubicima (ECL) ako se kreditni rizik tog financijskog instrumenta značajno povećao od početnog priznavanja, ako postoje objektivni dokazi o umanjenju te u slučaju kupljene ili nastale kreditno umanjene financijska imovina. Međutim, ako se kreditni rizik na financijskom instrumentu nije značajno povećao od početnog priznavanja (osim za kupljenu ili nastalu kreditno umanjenu financijsku imovinu), Grupa je dužna mjeriti gubitak za taj financijski instrument u iznosu jednakom 12-mjesečnom ECL-a. MSFI 9 također zahtijeva pojednostavljeni pristup za mjerenje rezervacija za gubitka u iznosu jednakom cjeloživotnom ECL-a za potraživanja od kupaca, ugovornu imovinu i potraživanja za najam u određenim okolnostima. Grupa primjenjuje pojednostavljeni pristup za potraživanja od kupaca.

Pregled utjecaja primjene MSFI-ja 9:

	(i)	(ii)	(iii)	(iv) = (i) + (ii) + (iii)	(v) = (iii)
	MRS 39 1.1.2018. knjigovodstvena vrijednost	Reklasifik acije	Ponovno mjerjenje	MSFI 9 knjigovodstvena vrijednost	Utjecaj na zadržanu dobit
Financijska imovina	T HRK	T HRK	T HRK	T HRK	T HRK
Zajmovi po amortiziranom trošku			304	304	304
Potraživanja od kupaca			5.544	5.544	5.544
<b>Ukupno</b>			<b>5.848</b>	<b>5.848</b>	<b>5.848</b>

Bilješke uz konsolidirane financijske izvještaje (nastavak)

Za godinu koja je završila 31. prosinca 2018.

*(svi iznosi izraženi su u kunama)*

---

## **2. USVAJANJE NOVIH I IZMIJENJENIH MEĐUNARODNIH STANDARDA FINACIJSKOG IZVJEŠTAVANJA („MSFI“) I TUMAČENJA (NASTAVAK)**

***Prva primjena novih izmjena postojećih standarda koje su na snazi za tekuće izvještajno razdoblje  
(nastavak)***

**Utjecaj početne primjene MSFI-a 9 *Financijski instrumenti* (nastavak)**

***(b) Umanjenje financijske imovine (nastavak)***

Značajna promjena uvedena MSFI-jem 9 u klasifikaciji i mjerenju financijskih obveza odnose se na obračunavanje promjena fer vrijednosti financijske obveze koja se mjeri po fer vrijednosti kroz dobit ili gubitak i koja se može pripisati promjenama kreditnog rizika izdavatelja.

Naime, MSFI 9 zahtijeva da promjene u fer vrijednosti financijske obveze koje se mogu pripisati promjenama kreditnog rizika te obveze budu prikazane u ostaloj sveobuhvatnoj dobiti, osim u slučaju kada bi priznavanja učinaka promjena kreditnog rizika obveze u ostaloj sveobuhvatnoj dobiti stvorilo ili povećalo računovodstvenu neusklađenost u dobiti ili gubitku. Promjene u fer vrijednosti koje se mogu pripisati kreditnom riziku financijske obveze se naknadno ne reklasificiraju u dobit ili gubitak, već se prenose u zadržanu dobit kada se financijska obveza prestaje priznavati. Prema MRS-u 39, cjelokupni iznos promjene fer vrijednosti financijske obveze koja se vodi po fer vrijednosti kroz dobit ili gubitak iskazivao se u računu dobiti i gubitka.

Grupa nema financijske obveze koje se mjere po fer vrijednosti kroz dobit ili gubitak.

***Izmjene postojećih standarda koje je objavio OMRS i usvojene su u Europskoj uniji, ali još nisu na snazi***

Na datum na koji je odobreno izdavanje financijskih izvještaja, u Europskoj uniji bile su usvojeni, ali ne i na snazi sljedeći novi standardi koje je objavio OMRS:

- **MSFI 16 „Najmovi“**, usvojen u Europskoj uniji 31. listopada 2017. godine (na snazi za godišnja razdoblja koja započinju na dan ili nakon 1. siječnja 2019.),
- **Izmjene MSFI-ja 9 „Financijski instrumenti“** – Predujmovi sa značajkama negativne kompenzacije – usvojen u Europskoj Uniji 22. ožujka 2018 (na snazi za godišnja razdoblja koja započinju na dan ili nakon 1. siječnja 2019.),

**OTMFI 23 „Nesigurnost u vezi s primjenom poreznih pravila na porez na dobit“** – usvojeno u Europskoj Uniji 23

## Bilješke uz konsolidirane financijske izvještaje (nastavak)

Za godinu koja je završila 31. prosinca 2018.

(svi iznosi izraženi su u kunama)

### 2. USVAJANJE NOVIH I IZMIJENJENIH MEĐUNARODNIH STANDARDA FINANCIJSKOG IZVJEŠTAVANJA („MSFI“) I TUMAČENJA (NASTAVAK)

***Izmjene postojećih standarda koje je objavio OMRS i usvojene su u Europskoj uniji, ali još nisu na snazi (nastavak)***

Uprava Grupe predviđa da primjena navedenih standarda, izmjena i tumačenja, kako je prethodno navedeno, neće imati materijalno značajan utjecaj na konsolidirane financijske izvještaje Grupe u razdoblju njihove prve primjene. Grupa je odlučila ne usvojiti nove standarde, izmjene postojećih standarda i interpretacije prije datuma njihovog stupanja na snagu. Uprava predviđa da primjena MSFI-ja 16 u budućnosti neće značajno utjecati na iznose iskazane po imovini i obvezama Grupe. Međutim, učinak primjene MSFI-ja 16 nije moguće realno procijeniti sve dok ne bude okončan iscrpan pregled. Za izmjene MSFI 9 i OTMFI 23, Grupa ne očekuje da će izmjene standarda prouzročiti materijalni utjecaj na financijske izvještaje Grupe u razdoblju početne primjene.

***Novi standardi te izmjene postojećih standarda koje je objavio OMRS još neusvojeni u Europskoj uniji***

MSFI-jevi trenutno usvojeni u Europskoj uniji ne razlikuju se značajno od propisa koje je donio Odbor za Međunarodne računovodstvene standarde (OMRS), izuzev sljedećih standarda, izmjena postojećih standarda i tumačenja, o čijem usvajanju Europska unija 21. veljače 2019. godine još nije donijela odluku (datumi stupanja na snagu navedeni u nastavku odnose se na MSFI-jeve u cjelini):

- **MSFI 14 „Regulativom propisane razgraničene stavke“** (na snazi za godišnja razdoblja koja započinju na dan ili nakon 1. siječnja 2016.) – Europska komisija odlučila je postupak preuzimanja ovog prijelaznog standarda odgoditi do objave njegove konačne verzije,
- **MSFI 17 „Ugovori o osiguranju“** (na snazi za godišnja razdoblja koja započinju na dan ili nakon 1. siječnja 2021. godine),
- **Izmjene MRSI 3 “Poslovne kombinacije”** - Definicija poslovanja (na snazi za poslovne kombinacije za koje je datum stjecanja na ili nakon početka prvog godišnjeg izvještajnog razdoblja koje počinje na dan ili nakon 1. siječnja 2020. godine i na stjecanje sredstava do kojih dolazi na ili nakon početka tog razdoblja).
- **izmjene MSFI-ja 10 „Konsolidirani financijski izvještaji“ i MRS-a 28 „Udjeli u pridruženim subjektima i zajedničkim pothvatima“** – „Prodaja odnosno ulog imovine između ulagatelja i njegovog pridruženog subjekta ili zajedničkog pothvata“ te daljnje izmjene (prvotno određeni datum stupanja na snagu odgođen je do dovršetka projekta istraživanja na temu primjene metode udjela),
- **Izmjene MRS-a 1 “Prezentacija financijskih izvještaja” i MRS-a 8 “Računovodstvene politike, promjene u računovodstvenim procjenama greškama”** – definicija značajnosti (efektivno za godišnja razdoblja počevši na ili nakon 1. siječnja 2020. godine),
- **izmjene MRS-a 19 „Primanja zaposlenih“** pod naslovom „Izmjene, suženje prava, odnosno isplata iz planova primanja“(na snazi za godišnja razdoblja koja započinju na dan ili nakon 1. siječnja 2019. godine),

## 2. USVAJANJE NOVIH I IZMIJENJENIH MEĐUNARODNIH STANDARDA FINANCIJSKOG IZVJEŠTAVANJA („MSFI“) I TUMAČENJA (NASTAVAK)

*Novi standardi te izmjene postojećih standarda koje je objavio OMRS još neusvojeni u Europskoj uniji (nastavak)*

- **izmjene MRS-a 28 „Udjeli u pridruženim subjektima i zajedničkim pothvatima“** – „Dugoročna ulaganja u pridružene subjekte i zajedničke pothvate“ (na snazi za godišnja razdoblja koja započinju na dan ili nakon 1. siječnja 2019.),
- **Izmjene raznih standarda zbog „Dorada MSFI-jeva iz ciklusa 2015.-2017.“**, proizašle iz projekta godišnje dorade MSFI-jeva (MSFI 3, MSFI 11, MRS 12 i MRS 23), prvenstveno radi otklanjanja nepodudarnosti i pojašnjenja teksta (na snazi za godišnja razdoblja koja započinju na dan ili nakon 1. siječnja 2019.),
- **Izmjene Uputa na konceptualni okvir u MSFI standardima** (na snazi za godišnja razdoblja koja počinju na dan ili nakon 1. siječnja 2020. godine).

Prema procjenama Grupe, primjena navedenih novih standarda i izmjena postojećih standarda ne bi imala značajan materijalni utjecaj na financijske izvještaje. Računovodstvo zaštite u portfelju financijske imovine i obveza čija načela nisu usvojena u EU i dalje je neregulirano. Prema procjenama Grupe, primjena računovodstva zaštite portfelja financijske imovine ili obveza u skladu s MRS 39: „Financijski instrumenti: Priznavanje i mjerenje“ ne bi značajno utjecala na financijske izvještaje.

## Bilješke uz konsolidirane financijske izvještaje (nastavak)

Za godinu koja je završila 31. prosinca 2018.

(svi iznosi izraženi su u kunama)

### 3. TEMELJNE RAČUNOVODSTVENE POLITIKE

#### 3.1. Osnova prikaza i pripreme financijskih izvještaja

Grupa vodi računovodstvene evidencije na hrvatskom jeziku, u kunama i u skladu s hrvatskim zakonskim propisima. Financijski izvještaji Grupe pripremljeni su na načelu nabavne vrijednosti (trošak nabave), izuzev financijske imovine koja se vodi po fer vrijednosti, a u skladu s Međunarodnim standardima financijskog izvještavanja, koje je usvojila Europska unija, i hrvatskim zakonskim propisima.

Ovi financijski izvještaji pripremljeni su na principu neograničenosti poslovanja i nastanka događaja.

Uprava Društva vjeruje da će moći financirati svoje potrebe u toku 2018. godine sukladno svojim planovima poslovanja. Ključni događaj koji će obilježiti 2019. godinu, a i daljnje poslovne aktivnosti je spajanje dviju proizvodnih jedinica šećera u jedan sustav, odnosno jednu tvrtku. To će se provesti pripajanjem Sladorane d.o.o. Viru d.d.. Ovo pripajanje će dovesti do značajnih ušteda, te do objedinjavanja pojedinih poslovnih funkcija, pri čemu će ostati proizvodni kapaciteti koji će se optimalno koristiti na obje lokacije, u oba sadašnja proizvodna pogona. S obzirom na okolnost značajnog smanjenja cijena šećera nakon ukidanja proizvodnih kvota u svim zemljama EU, te s obzirom na postojanje velikih proizvodnih viškova na zajedničkom tržištu, a u kontekstu izrazito visoke ponude na svjetskom tržištu i postojanja globalnih viškova, potrebno je učiniti daljnji napor u smjeru korekcije, odnosno smanjenja osnovne cijene sirovine kako bi se osigurala opstojnost na tržištu. Uprava Društva u kontinuitetu poslovanja prati ove okolnosti, te donosi odluke u skladu s prethodno spomenutim planovima i strategijom Društva i Grupe.

Grupa na 31. prosinca 2018. godine ima kratkoročnu imovinu u iznosu od 467 milijuna kuna te ima kratkoročne obveze u visini od 682 milijuna kuna koje premašuju kratkoročnu imovinu za 215 milijuna kuna. Kratkoročne obveze uključuju kratkoročne obveze po kreditima i financijskim najmovima u visini 382 milijuna kuna kako je navedeno u bilješci 24. u financijskim izvještajima za koje postoje zalozi na dugotrajnoj imovini kako je opisano u navedenoj bilješci.

Najveći dio obveza prema bankama, uključujući dospjeli i nedospjeli dug, će biti restrukturiran kroz poslovno udruživanje svih šećerana, o čemu se vode intenzivni pregovori s poslovnim bankama i u najvećoj mjeri su međusobno usuglašeni. Navedene obveze će, kroz model objedinjavanja, biti prenesene na novo društvo uz odgovarajući višegodišnji plan otplate. Sve ostale obveze prema financijskim institucijama, koje su na odgovarajući način pod kolateralom, će biti izmirene na vrijeme i u skladu s postignutim dogovorima. S obzirom na navedno, ne očekujemo pokretanje ovrhe nad imovinom.

Procjene se temelje na informacijama koje su bile dostupne na datum sastavljanja financijskih izvještaja, te se stvarni iznosi mogu razlikovati od procijenjenih.

Na dan 31. prosinca tečaj kune u odnosu na EUR bio je:

	Za 1 EUR	Za 1 USD
2018. godine	7,417575	6,588129
2017. godine	7,513648	6,269733

Konsolidirani financijski izvještaji Grupe predstavljaju zbirne iznose imovine, obveza, kapitala i rezervi Grupe na dan 31. prosinca 2018. godine te rezultate poslovanja za godinu koja je tada završila.

## Bilješke uz konsolidirane financijske izvještaje (nastavak)

Za godinu koja je završila 31. prosinca 2018.

*(svi iznosi izraženi su u kunama)*

---

### 3.2. Osnova konsolidacije

Priloženi konsolidirani financijski izvještaji obuhvaćaju financijske izvještaje Društva i subjekata pod njegovom kontrolom, tj. njegova ovisna društva, uključujući strukturirane subjekte. Kontrola je postignuta ako:

- Društvo ima prevlast, tj. moć raspolaganja u subjektu
- je Društvo izloženo ili ima prava u odnosu na varijabilni prinos temeljem svog sudjelovanja u tom subjektu i
- sposobno je temeljem svoje prevlasti, tj. moći raspolaganja utjecati na svoj prinos.

Društvo ponovno procjenjuje da li ima kontrolu ako činjenice i okolnosti ukazuju na to da je došlo do promjene jednog ili više od triju gore navedenih elemenata kontrole.

## Bilješke uz konsolidirane financijske izvještaje (nastavak)

Za godinu koja je završila 31. prosinca 2018.

(svi iznosi izraženi su u kunama)

---

### 3. TEMELJNE RAČUNOVODSTVENE POLITIKE (NASTAVAK)

#### 3.2. Osnova konsolidacije (nastavak)

Kad Društvo u nekom subjektu ima manje od većine glasačkih prava, ima prevlast u njemu ako su njegova glasačka prava dostatna jer mu u praksi omogućuju jednoglasno usmjerenje bitnih aktivnosti subjekta. Društvo u procjenjivanju da li su njegova glasačka prava u subjektu dostatna da bi imao prevlast razmatra sve bitne činjenice i okolnosti, uključujući:

- udjel svojih glasačkih prava u odnosu na veličinu i podjelu glasačkih prava drugih osoba s pravom glasa
- potencijalna glasačka prava ulagatelja, drugih osoba s pravom glasa ili drugih osoba
- prava iz drugih ugovornih odnosa i
- sve dodatne činjenice i okolnosti koje ukazuju na to da Društvo ima ili nema sadašnju mogućnost voditi relevantne poslove u vrijeme u koje je potrebno donijeti takve odluke, što uključuje kako se glasovalo na prethodnim skupštinama dioničara.

Ovisno društvo konsolidira se, odnosno prestaje se konsolidirati od trenutka u kojem Društvo stekne, odnosno izgubi kontrolu nad njim. Prihodi i rashodi ovisnih društava stečenih ili otuđenih tijekom Ovisno društvo konsolidira se, odnosno prestaje se konsolidirati od trenutka u kojem Društvo stekne, odnosno izgubi kontrolu nad njim. Prihodi i rashodi ovisnih društava stečenih ili otuđenih tijekom godine uključuju se u konsolidirani izvještaj o dobiti ili gubitku te ostaloj sveobuhvatnoj dobiti od datuma na koji je Društvo steklo kontrolu do datuma na koji Društvo izgubi kontrolu nad ovisnim društvom.

Dobit ili gubitak te svaka komponenta ostale sveobuhvatne dobiti razdvajaju se na dio koji pripada vlasnicima matice (Društva) i dio koji pripada vlasnicima nekontrolirajućih udjela. Ukupna sveobuhvatna dobit ovisnih društava se pripisuje vlasnicima društva i vlasnicima nekontrolirajućih udjela, čak i ako time dolazi do negativnog salda nekontrolirajućih udjela.

Kada Grupa izgubi kontrolu nad ovisnim društvom, dobit ili gubitak od prodaje se utvrđuje kao razlika između i) ukupne fer vrijednosti primljene naknade za stjecanje i fer vrijednosti eventualnog zadržanog udjela i ii) prethodne knjigovodstvene vrijednosti imovine (uključujući goodwill) i obveza ovisnoga društva te svakog nekontrolirajućeg udjela. Svi iznosi koji su po osnovi ovisnog društva ranije bili iskazani u ostaloj sveobuhvatnoj dobiti obračunavaju se kao da je Grupa izravno prodala imovinu ili obveze toga društva, tj. prenose se u dobit ili gubitak ili u neku od komponenata vlasničke glavnice sukladno važećem MSFI-ju. Fer vrijednost zadržanog udjela u bivšem ovisnom društvu na datum gubitka kontrole se kod kasnijeg obračunavanja sukladno MRS-u 39 promatra kao fer vrijednost prilikom prvog knjiženja ili, ako je primjenjivo, kao trošak prilikom prvog knjiženja udjela u pridruženo društvo ili zajednički pothvat.

## Bilješke uz konsolidirane financijske izvještaje (nastavak)

Za godinu koja je završila 31. prosinca 2018.

(svi iznosi izraženi su u kunama)

---

### 3. TEMELJNE RAČUNOVODSTVENE POLITIKE (NASTAVAK)

#### 3.3. Goodwill

Goodwill koji nastaje poslovnim spajanjem, knjiži se po trošku utvrđenom na datum preuzimanja, tj. stjecanja subjekta, umanjenom za eventualne gubitke zbog umanjenja vrijednosti.

Radi testiranja na umanjenje, goodwill se raspoređuje na svaku jedinicu Grupe koja stvara novac (ili skupine takvih jedinica) od koje se očekuju koristi od sinergija koje proizlaze iz spajanja.

Jedinica koja stvara novac na koju je goodwill raspoređen podvrgava se provjeri umanjenja vrijednosti jednom godišnje ili češće ako postoje naznake o mogućem umanjenju njene vrijednosti. Ako je nadoknadivi iznos jedinice koja stvara novac niži od njezinog knjigovodstvenog iznosa, gubitak nastao umanjenjem prvo se raspoređuje tako da se umanjí knjigovodstveni iznos goodwilla raspoređenog na jedinicu i zatim razmjerno na ostalu imovinu jedinice koja stvara novac na temelju knjigovodstvenog iznosa svakog sredstva u jedinici koja stvara novac. Svaka dobit i svaki gubitak uslijed svođenja na fer vrijednost iskazuju se kroz dobit i gubitak. Jednom priznati gubitak od umanjenja goodwilla se ne poništava u idućim razdobljima.

Prilikom otuđenja jedinice koja stvara novac, pripadajući iznos goodwilla ulazi u utvrđivanje dobiti i gubitka od prodaje.

#### 3.4. Priznavanje prihoda

Prihodi se priznaju kad je vjerojatno da će ekonomske koristi povezane sa događajem pritijecati u Grupu te se iznos može realno izmjeriti. Prihodi od prodaje se priznaju u iznosu umanjenom za poreze i popuste u trenutku isporuke proizvoda, robe i pružanja usluga te kada su rizici i koristi prenijeti na kupca. Prihodi od kamata priznaju se po načelu obračunatih kamata na temelju nepodmirene glavnice i po efektivnim kamatnim stopama koje su u primjeni.

#### 3.5. Troškovi posudbe

Troškovi posudbe koji se mogu izravno povezati sa stjecanjem, izgradnjom ili izradom kvalificiranog sredstva, a to je sredstvo koje nužno zahtijeva znatno vrijeme kako bi bilo spremno za namjeravanu uporabu ili prodaju, se pripisuju trošku nabave toga sredstva sve dok sredstvo većim dijelom ne bude spremno za namjeravanu uporabu ili prodaju.

Prihodi od ulaganja zarađeni privremenim ulaganjem namjenskih kreditnih sredstava do početka njihovog trošenja na kvalificirano sredstvo se oduzimaju od troškova posudbe čija kapitalizacija je prihvatljiva. Svi drugi troškovi posudbe se uključuju u dobit ili gubitak razdoblja u kojem su nastali.



## Bilješke uz konsolidirane financijske izvještaje (nastavak)

Za godinu koja je završila 31. prosinca 2018.

(svi iznosi izraženi su u kunama)

---

### 3. TEMELJNE RAČUNOVODSTVENE POLITIKE (NASTAVAK)

#### 3.6. Transakcije u stranim valutama

Transakcije u stranim valutama početno se preračunavaju u hrvatske kune primjenom tečajeva na datum transakcije. Monetarna imovina i obveze iskazani u stranim valutama naknadno se preračunavaju po tečajevima na datum izvještaja o financijskom položaju. Dobici i gubici nastali preračunavanjem uključuju se u izvještaj o dobiti ili gubitku dobiti za tekuću godinu.

#### 3.7. Porez na dobit

Tekuća porezna obveza temelji se na oporezivoj dobiti za godinu. Oporeziva dobit razlikuje se dobiti prije poreza iskazanoj u izvještaju o dobiti ili gubitku i ostaloj sveobuhvatnoj dobiti jer ne uključuje stavke prihoda i rashoda koje su oporezive ili neoporezive u drugim godinama, kao i stavke koje nikada nisu oporezive ni odbitne. Tekuća porezna obveza Društva izračunava se primjenom poreznih stopa koje su na snazi, odnosno u postupku donošenja na izvještajni datum.

##### *Odgođeni porez*

Odgođeni porezi priznaju se temeljem razlike između knjigovodstvenih vrijednosti imovine i obveza iskazanih u financijskim izvještajima i pripadajućih poreznih osnovica korištenih za izračunavanje oporezive dobiti. Odgođene porezne obveze općenito se priznaju po svim privremenim oporezivim razlikama, a odgođena porezna imovina priznaje se do visine vjerojatnog iznosa oporezive dobiti raspoložive za korištenje odbitnih privremenih razlika. Odgođene porezne obveze i odgođena porezna imovina se ne priznaju ako privremena razlika proizlazi iz prvog knjiženja ostale imovine i ostalih obveza (osim u slučaju poslovnog spajanja) iz transakcije koja ne utječe ni na oporezivu niti na knjigovodstvenu dobit. Odgođene porezne obveze ne priznaju se ni po osnovi privremenih razlika kod prvog knjiženja goodwilla.

Odgođene porezne obveze se priznaju i temeljem oporezivih privremenih razlika povezanih s ulaganjima u ovisna i pridružena društva te udjelima u zajedničkim pothvatima, izuzev u slučaju kad je Grupa u mogućnosti utjecati na poništenje privremene razlike i kad je vjerojatno da se privremena razlika neće poništiti u doglednoj budućnosti. Odgođena porezna imovina koja proizlazi iz odbitnih privremenih razlika povezanih s takvim ulaganjima i udjelima se priznaje samo do iznosa oporezive dobiti za koji je vjerojatno da će biti na raspolaganju i omogućiti korištenje olakšice temeljem privremenih razlika i ako se njihovo poništenje očekuje u doglednoj budućnosti.

Knjigovodstvena vrijednost odgođene porezne imovine provjerava se na kraju svakog izvještajnog razdoblja i umanjuje za iznos za koji više nije vjerojatno da će biti raspoloživ kao dostatna oporeziva dobit koja bi omogućila povrat cijelog ili dijela porezne imovine.

Odgođena porezna imovina i odgođene porezne obveze obračunavaju se po poreznim stopama za koje se očekuje da će biti u primjeni u razdoblju u kojem će doći do podmirenja obveze, odnosno realizacije sredstva a na temelju poreznih stopa i poreznih zakona koji su na kraju izvještajnog razdoblja na snazi ili u postupku donošenja.

## Bilješke uz konsolidirane financijske izvještaje (nastavak)

Za godinu koja je završila 31. prosinca 2018.

(svi iznosi izraženi su u kunama)

### 3. TEMELJNE RAČUNOVODSTVENE POLITIKE (NASTAVAK)

#### 3.7. Porez na dobit (nastavak)

Utvrđivanje odgođenih poreznih obveza i odgođene porezne imovine odražava porezne posljedice koje bi proizašle iz načina na koji Grupa na kraju izvještajnog razdoblja očekuje ostvariti povrat knjigovodstvenog iznosa svoje imovine, odnosno podmiriti knjigovodstveni iznos svojih obveza.

##### *Tekući i odgođeni porez za razdoblje*

Tekući i odgođeni porezi se priznaju u dobit i gubitak, osim poreza koji se odnose na stavke koje se iskazuju u sklopu ostale sveobuhvatne dobiti ili izravno u glavnici, u kom slučaju se i porez također iskazuje u sklopu ostale sveobuhvatne dobiti, odnosno izravno u glavnici. Kod tekućih i odgođenih poreza koji proizlaze iz prvog knjiženja poslovnog spajanja, porezni učinak se uključuje u obračun poslovnog spajanja.

#### 3.8. Nekretnine, postrojenja i oprema

Nekretnine, postrojenja i oprema iskazuju se po trošku nabave umanjenom za ispravak vrijednosti. Trošak nabave nekretnina, postrojenja i opreme obuhvaća nabavnu vrijednost, uvozne pristojbe i bespovratne poreze na promet, kao i sve druge troškove koji se mogu izravno pripisati dovođenju sredstva u stanje za njegovu namjeravanu uporabu.

Troškovi tekućeg održavanja i popravaka, zamjene te investicijskog održavanja manjeg obima priznaju se kao rashod kad su nastali. U situacijama gdje je jasno da su troškovi rezultirali povećanjem budućih očekivanih ekonomskih koristi, koje se trebaju ostvariti uporabom dugotrajne materijalne imovine iznad njenih izvorno procijenjenih mogućnosti, oni se kapitaliziraju, odnosno uključuju u knjigovodstvenu vrijednost tog sredstva. Dobici i gubici temeljem rashodovanja ili otuđenja dugotrajne materijalne imovine iskazuju se kao prihod i rashod u razdoblju u kojem su nastali. Obračun amortizacije započinje kada je sredstvo spremno za uporabu. Amortizacija se obračunava tako da se trošak nabave ili procijenjena vrijednost sredstva, izuzev zemljišta i dugotrajne materijalne imovine u pripremi, amortizira tijekom procijenjenog vijeka uporabe sredstva primjenom pravocrtne metode kako slijedi:

<b>Vrsta imovine</b>	<b>Vijek trajanja (godine)</b>	<b>Godišnje stope</b>
Građevinski objekti	20	5%
Vozila	5	20%
Nematerijalna imovina, oprema, vozila, mehanizacija	4	25%
Računala, računalna oprema, mobilni telefoni i oprema za računalne mreže	2	50%
Ostala nespomenuta imovina	10	10%

U 2018. godini nije bilo promjena amortizacijskih stopa u odnosu na usporedno razdoblje.

## Bilješke uz konsolidirane financijske izvještaje (nastavak)

Za godinu koja je završila 31. prosinca 2018.

(svi iznosi izraženi su u kunama)

---

### 3. TEMELJNE RAČUNOVODSTVENE POLITIKE (NASTAVAK)

#### 3.9 Zalihe

Zalihe se iskazuju po trošku ili neto očekivanoj prodajnoj vrijednosti koja se može realizirati, ovisno o tome što je niže. Trošak se određuje po metodi ponderiranih prosječnih cijena. Trošak obuhvaća direktan materijal i, ako je primjenjivo, direktne troškove rada i sve režijske/indirektne troškove povezane s dovođenjem zaliha do njihove sadašnje lokacije i u sadašnje stanje.

U slučajevima kad je potrebno svesti vrijednost zaliha na neto očekivanu prodajnu vrijednost, obavlja se ispravak vrijednosti zaliha na teret rashoda za tekuću godinu.

Neto očekivana prodajna vrijednost, koja se može realizirati, predstavlja procijenjenu prodajnu cijenu umanjenu za sve procijenjene troškove dovršenja i troškove marketinga, prodaje i distribucije.

#### 3.10 Potraživanja od kupaca i dani predujmovi

Potraživanja od kupaca i plaćeni predujmovi iskazuju se po nominalnom iznosu umanjenom za odgovarajući iznos ispravka vrijednosti za procijenjene nenaplative iznose. Uprava utvrđuje ispravak vrijednosti potraživanja rizičnih u pogledu izvjesnosti naplate na temelju pregleda starosne strukture svih potraživanja te analize pojedinačnih značajnih iznosa. Ispravak vrijednosti potraživanja rizičnih u pogledu izvjesnosti naplate obavlja se na teret rashoda za tekuću godinu.

#### 3.11 Novac i novčani ekvivalenti

Novčana sredstva se sastoje od stanja na računima u bankama i novca u blagajni, te depozita i vrijednosnih papira unovčivih po pozivu ili najkasnije u roku od tri mjeseca.

#### 3.12 Rezerviranja

Rezerviranja se priznaju kad Grupa ima sadašnju obvezu (zakonsku ili izvedenu) koja je nastala kao rezultat prošlih događaja, ako je vjerojatno da će Grupa trebati podmiriti tu obvezu i ako se iznos obveze može pouzdano procijeniti.

Rezerviranja se preispituju na dan izvještaja o financijskom položaju, te se usklađuju s procjenom temeljenom na trenutno najboljim saznanjima. Kad je iznos smanjenja vrijednosti novca značajan, iznos rezerviranja je sadašnja vrijednost troškova za koje se očekuje da će nastati kako bi se podmirila obveza, utvrđenih korištenjem procijenjene bez rizične kamatne stope kao diskontne stope. Kad se koristi diskontiranje, svake se godine utjecaj diskontiranja knjiži kao financijski trošak, te je iskazana vrijednost rezerviranja povećana svake godine za proteklo vrijeme.

## Bilješke uz konsolidirane financijske izvještaje (nastavak)

Za godinu koja je završila 31. prosinca 2018.

*(svi iznosi izraženi su u kunama)*

---

### 3. TEMELJNE RAČUNOVODSTVENE POLITIKE (NASTAVAK)

#### 3.12 Rezerviranja (nastavak)

Iznos priznat kao rezerviranje je najbolja procjena naknade koja će biti potrebna kako bi se podmirila sadašnja obveza na datum izvještaja o financijskom položaju, uzimajući u obzir rizike i neizvjesnosti povezane s obvezom. Ako se rezerviranje mjeri koristeći procjenu novčanih tokova potrebnih za podmirenje sadašnje obveze, knjigovodstveni iznos obveze je sadašnja vrijednost tih novčanih tokova.

Kad se od treće strane očekuje povrat nekih ili svih ekonomskih koristi koje su potrebne da bi se rezerviranje podmirilo, povezano potraživanje se priznaje kao sredstvo ako je gotovo u potpunosti izvjesno da će naknada biti primljena, te ako je iznos potraživanja moguće pouzdano izmjeriti.

Rezerviranja za restrukturiranje se priznaju ako je Grupa pripremila razrađen formalan plan restrukturiranja i ako je početkom primjene plana ili objavljivanjem njegovih glavnih obilježja među onima obuhvaćenima planom potaknula valjano očekivanje da će restrukturiranje provesti. Mjerenje rezerviranja za restrukturiranje uključuje samo izravne troškove restrukturiranja, a to su iznosi koji su nužno povezani s restrukturiranjem i koji nisu povezani s redovnim aktivnostima subjekta.

#### 3.13 Potencijalne obveze

Potencijalne obveze ne priznaju se u financijskim izvještajima. One se objavljuju jedino ako mogućnost odljeva resursa koji čine gospodarske koristi nije daleka. Potencijalna imovina se ne priznaje u financijskim izvještajima, nego se objavljuje u trenutku kada postane vjerojatan priljev gospodarskih koristi.

#### 3.14 Događaji nakon izvještajnog datuma

Događaji nakon izvještajnog datuma koji pružaju dodatne informacije o položaju Grupe na izvještajni datum (događaji koji imaju za učinak usklađenja) odražavaju se u financijskim izvještajima. Oni događaji koji nemaju za posljedicu usklađenja, objavljeni su u bilješkama uz financijske izvještaje ako su od materijalnog značaja.

#### 3.15 Financijski instrumenti

Financijska imovina i financijske obveze iskazani u priloženim financijskim izvještajima uključuju novac i novčane ekvivalente, utržive vrijednosnice, potraživanja od kupaca i druga potraživanja i obveze, dugoročna potraživanja, zajmove, posudbe i ulaganja. Računovodstvene metode priznavanja i vrednovanja ovih stavaka su izložene u odgovarajućim računovodstvenim politikama.

## Bilješke uz konsolidirane financijske izvještaje (nastavak)

Za godinu koja je završila 31. prosinca 2018.

(svi iznosi izraženi su u kunama)

---

### 3. TEMELJNE RAČUNOVODSTVENE POLITIKE (NASTAVAK)

#### 3.15 Financijski instrumenti (nastavak)

Financijska imovina i financijske obveze priznaju se u izvještaju o financijskom položaju Grupe kada Grupa postane strana ugovornih odredbi instrumenta.

Financijska imovina i financijske obveze početno se mjere po fer vrijednosti. Transakcijski troškovi koji se mogu izravno pripisati stjecanju ili izdavanju financijske imovine i financijskih obveza (osim financijske imovine i financijskih obveza koja se mjeri po fer vrijednosti kroz dobiti ili gubitak) dodaju se ili odbijaju od fer vrijednosti financijske imovine ili financijskih obveza, prema potrebi, pri početnom priznavanju. Transakcijski troškovi koji se mogu izravno pripisati stjecanju financijske imovine ili financijskih obveza po fer vrijednosti kroz dobit i gubitak priznaju se odmah u dobiti i gubitku.

Kupnja ili prodaja financijske imovine redovnim putem priznaje se i prestaje priznavati na osnovu datuma trgovanja. Redovne kupnje ili prodaje su kupnja ili prodaja financijske imovine koja zahtijeva isporuku imovine u vremenskom okviru utvrđenom propisom ili praksom na tržištu.

Sva priznata financijska imovina naknadno se u cijelosti mjeri po amortiziranom trošku, fer vrijednosti kroz ostalu sveobuhvatnu dobit ili fer vrijednosti kroz dobit ili gubitak, ovisno o poslovnom modelu i karakteristikama ugovorenih tijekova novca financijske imovine.

#### *Klasifikacija financijske imovine*

Dužnički instrumenti koji ispunjavaju sljedeće uvjete naknadno se mjere po amortiziranom trošku:

- financijska imovina se drži unutar poslovnog modela čiji je cilj držanje financijske imovine radi naplate ugovornih novčanih tokova; i
- ugovorni uvjeti financijske imovine uzrokuju novčane tijekove koji su isključivo plaćanje glavnice i kamata na preostali iznos glavnice na određene datume

## Bilješke uz konsolidirane financijske izvještaje (nastavak)

Za godinu koja je završila 31. prosinca 2018.

(svi iznosi izraženi su u kunama)

---

### 3. TEMELJNE RAČUNOVODSTVENE POLITIKE (NASTAVAK)

#### 3.15 Financijski instrumenti (nastavak)

##### *(i) Amortizirani trošak i metoda efektivne kamatne stope*

Metoda efektivne kamatne stope je metoda izračuna amortiziranog troška dužničkog instrumenta i raspoređivanja prihoda od kamata tijekom relevantnog razdoblja.

Za financijsku imovinu, osim kupljene ili nastale kreditno umanjene financijske imovine (tj. imovina koja je kreditno umanjena prilikom početnog priznavanja), efektivna kamatna stopa je stopa koja točno diskontira procijenjene buduće novčane primitke (uključujući sve naknade i bodove plaćene ili primljene koje čine sastavni dio efektivne kamatne stope, transakcijskih troškova i ostalih premija ili diskonta) isključujući očekivane kreditne gubitke, kroz očekivani vijek dužničkog instrumenta, ili, gdje je prikladno, kraće razdoblje, na bruto knjigovodstvene vrijednosti dužničkog instrumenta pri početnom priznavanju. Za kupljenu ili nastalu kreditno umanjenu financijsku imovinu, efektivna kamatna stopa usklađena s kreditom izračunava se diskontiranjem procijenjenih budućih novčanih tokova, uključujući očekivane kreditne gubitke, na amortizirani trošak dužničkog instrumenta pri početnom mjerenju.

Amortizirani trošak financijske imovine je iznos po kojem se financijski instrument mjeri pri početnom priznavanju umanjeno za otplate glavnice i uvećano za kumulativnu amortizaciju, koristeći metodu efektivne kamatne stope bilo koje razlike između tog početnog iznosa i iznosa dospijeća, usklađenog za bilo koji gubitak. Bruto knjigovodstvena vrijednost financijske imovine je amortizirani trošak financijske imovine prije usklađivanja za bilo koji gubitak.

Prihodi od kamata priznaju se primjenom metode efektivne kamatne stope za dužničke instrumente koji se naknadno mjere po amortiziranom trošku i po FVOSD.

Za financijsku imovinu, osim za kupljenu ili nastalu kreditno umanjenu financijsku imovinu, prihodi od kamata izračunavaju se primjenom efektivne kamatne stope na bruto knjigovodstvenu vrijednost financijske imovine, osim za financijsku imovinu koja je kasnije postala kreditno umanjena.

Za financijsku imovinu koja je kasnije postala kreditno umanjena, prihod od kamata se priznaje primjenom efektivne kamatne stope na amortizirani trošak financijske imovine. Ako se, u narednim izvještajnim razdobljima, kreditni rizik na kreditno umanjeni financijski instrument poboljša tako da financijski instrument više nije kreditno umanjeno, prihod od kamata se priznaje primjenom efektivne kamatne stope na bruto knjigovodstvenu vrijednost financijske imovine.

Za kupljenu ili nastalu kreditno umanjenu financijsku imovinu, Grupa priznaje prihode od kamata primjenom efektivne kamatne stope usklađene kreditnim rizikom na amortizirani trošak financijske imovine pri početnom priznavanju. Izračun se ne vraća na bruto osnovu čak i ako se kreditni rizik financijske imovine naknadno poboljša tako da financijska imovina više nije kreditno umanjena.

Prihodi od kamata priznaju se u sveobuhvatnoj dobiti.

## Bilješke uz konsolidirane financijske izvještaje (nastavak)

Za godinu koja je završila 31. prosinca 2018.

*(svi iznosi izraženi su u kunama)*

---

### 3. TEMELJNE RAČUNOVODSTVENE POLITIKE (NASTAVAK)

#### 3.15 Financijski instrumenti (nastavak)

##### *(ii) Umanjenje financijske imovine*

Grupa priznaje rezervacije za očekivane kreditne gubitke od ulaganja u dužničke instrumente koji se mjere po amortiziranom trošku te za potraživanja od kupaca. Iznos očekivanih kreditnih gubitaka izračunava se na svaki datum izvještavanja kako bi odražavao promjene u kreditnom riziku od početnog priznavanja pojedinog financijskog instrumenta.

Grupa uvijek priznaje cjeloživotne očekivane kreditne gubitke (ECL) za potraživanja od kupaca temeljem odabranog pojednostavljenog pristupa. Očekivani kreditni gubici na ovu financijsku imovinu procjenjuju se na temelju matrice dana kašnjenja kreirane na temelju povijesnog iskustva Društva u pogledu kreditnih gubitaka, usklađene s faktorima koji su specifični za dužnike. Grupa trenutno ne usklađuje stopu gubitka za buduće makroekonomske uvjete budući da nije provelo analizu utjecaja makroekonomskih čimbenika na povijesne stope gubitka, uključujući vremensku vrijednost novca gdje je to prikladno.

Za sve ostale financijske instrumente Grupa priznaje cjeloživotni ECL-a kada je došlo do značajnog povećanja kreditnog rizika od početnog priznavanja. Međutim, ako se kreditni rizik na financijskom instrumentu nije značajno povećao od početnog priznavanja, Društvo mjeri gubitak za taj financijski instrument u iznosu jednakom 12-mjesečnom ECL-u. Cjeloživotni ECL predstavlja očekivane kreditne gubitke koji će proizaći iz svih mogućih događaja neispunjenja obveza tijekom očekivanog vijeka trajanja financijskog instrumenta.

Nasuprot tome, 12-mjesečni ECL predstavlja dio cjeloživotnog ECL-a uslijed vjerojatnosti nastanka statusa neispunjenja obveza u sljedećih 12 mjeseci nakon izvještajnog datuma.

##### *(iii) Značajno povećanje kreditnog rizika*

Prilikom procjene je li kreditni rizik na financijskom instrumentu značajno porastao od početnog priznavanja, Grupa uspoređuje rizik nastanka statusa neispunjenja obveza na datum izvještavanja s rizikom nastanka statusa neispunjenja obveza financijskog instrumenta na datum početnog priznavanja. Prilikom ove procjene, Grupa uzima u obzir i kvantitativne i kvalitativne informacije koje su razumne i dostupne, uključujući povijesno iskustvo te koje su dostupne bez nepotrebnih troškova ili angažmana.

Konkretno, Grupa se prilikom procjene značajnog pogoršanja kreditnog rizika oslanja na dane kašnjenja. Ukoliko dužnik kasni više od 180 dana, tada Grupa pretpostavlja da je došlo do značajnog povećanja kreditnog rizika.

## Bilješke uz konsolidirane financijske izvještaje (nastavak)

Za godinu koja je završila 31. prosinca 2018.

(svi iznosi izraženi su u kunama)

---

### 3. TEMELJNE RAČUNOVODSTVENE POLITIKE (NASTAVAK)

#### 3.15 Financijski instrumenti (nastavak)

##### *(iii) Značajno povećanje kreditnog rizika (nastavak)*

Unatoč naprijed navedenom, pretpostavlja se da se kreditni rizik na financijskom instrumentu nije značajno povećao od početnog priznavanja ako se utvrdi da financijski instrument ima nizak kreditni rizik na datum izvještavanja. Utvrđeno je da financijski instrument ima nizak kreditni rizik ako:

- Financijski instrument ima niski rizik nastanka statusa neispunjenja obveza,
- Dužnik ima snažnu sposobnost da podmiri svoje ugovorne obveze u kratkom roku, i
- Nepovoljne promjene ekonomskih i poslovnih uvjeta na duži rok mogu, ali ne moraju nužno, smanjiti sposobnost zajmoprimca da ispuni svoje ugovorne obveze novčanog toka.

Međutim, Grupa trenutno ne koristi pojednostavljene niskog kreditnog rizika prilikom ocjene značajnog povećanja kreditnog rizika. Grupa redovito prati učinkovitost korištenih kriterija za utvrđivanje je li došlo do značajnog povećanja kreditnog rizika i revidira ih kako bi se osiguralo da kriteriji mogu identificirati značajno povećanje kreditnog rizika prije nego što dođe do kašnjenja u plaćanjima.

##### *(iv) Definicija statusa neispunjenja obveze*

Sljedeće činjenice koje predstavljaju slučaj nepodmirenja za potrebe upravljanja unutarnjim kreditnim rizikom, Grupa smatra povijesnim iskustvom koje pokazuju da financijska imovina koja zadovoljava bilo koji od sljedećih kriterija općenito nije nadoknativa:

- kada je dužnik prekršio financijske klauzule; ili
- podaci koji su interno razvijeni ili dobiveni iz vanjskih izvora ukazuju na to da je malo vjerojatno da će dužnik isplatiti svoje vjerovnike, uključujući i Grupu, u cijelosti (bez uzimanja u obzir bilo kojeg kolaterala koje drži Grupa).

Bez obzira na gore navedenu analizu, Grupa smatra da je došlo do neispunjavanja obveza kada je financijska imovina dospjela više od 360 dana, a nisu plaćene obveze po istoj, osim ako Grupa ne raspolaže razumnim i potkrjepljivim informacijama kako bi pokazala prikladniji kriterij kašnjenja.



## Bilješke uz konsolidirane financijske izvještaje (nastavak)

Za godinu koja je završila 31. prosinca 2018.

(svi iznosi izraženi su u kunama)

---

### 3. TEMELJNE RAČUNOVODSTVENE POLITIKE (NASTAVAK)

#### 3.15 Financijski instrumenti (nastavak)

##### (v) Kreditno umanjenja financijska imovina

Financijska imovina je kreditno umanjenja kada je došlo do jednog ili više događaja koji imaju štetan utjecaj na procijenjene buduće novčane tokove te financijske imovine. Dokaz da je financijsko sredstvo kreditno umanjeno uključuje dostupne podatke o sljedećim događajima:

- značajne financijske poteškoće izdavatelja ili dužnika;
- kršenje ugovora, kao neispunjenje obveze (definirano iznad);
- kada izdavatelj dužniku, zbog financijskih poteškoća dužnika, odobrava istom koncesiju koju inače ne bi uzeo u obzir;
- postaje vjerojatno da će dužnik otići u stečaj ili drugu financijsku reorganizaciju
- nestanak aktivnog tržišta za određenu financijsku imovinu zbog financijskih poteškoća

##### (vi) Politika otpisa

Grupa otpisuje financijsku imovinu kada postoje podaci koji ukazuju na to da je dužnik u ozbiljnim financijskim poteškoćama i da nema realnih izgleda za povrat, npr. kada je dužnik stavljen pod likvidaciju ili je u stečajnom postupku ili u slučaju potraživanja od kupaca, kada su iznosi dospjeli preko tri godine, ovisno što se prije dogodi. Otpisana financijska imovina i dalje može biti podložna aktivnostima naplate postupaka Grupe, uzimajući u obzir pravne savjete gdje je to prikladno. Prihod od naplate prethodno otpisan financijske imovine se priznaje u računu dobiti i gubitka.

##### (vii) Mjerenje i priznavanje očekivanih kreditnih gubitaka

Mjerenje očekivanih kreditnih gubitaka je funkcija vjerojatnosti nastanka statusa neispunjenja obveza (eng. Probability of Default, PD), gubitka u slučaju nastanka statusa neispunjenja obveza (eng. Loss Given Default, LGD), tj. veličine gubitka ako dođe do neispunjenja) i izloženosti u trenutku nastanka statusa neispunjenja obveza (eng. Exposure at Default, EAD). Procjena vjerojatnosti neispunjavanja obveza i gubitka zbog neispunjavanja obveza temelji se na povijesnim podacima te informacijama navedenim u prethodnim paragrafima. Što se tiče izloženosti u trenutku nastanka statusa neispunjenja obveza, za financijsku imovinu ona predstavlja bruto knjigovodstvenu vrijednost imovine na datum izvještavanja.

Za procjenu PD i LGD parametara, Društvo se oslanja na publikacije vanjskih investicijskih rejting agencija.

## Bilješke uz konsolidirane financijske izvještaje (nastavak)

Za godinu koja je završila 31. prosinca 2018.

(svi iznosi izraženi su u kunama)

---

### 3. TEMELJNE RAČUNOVODSTVENE POLITIKE (NASTAVAK)

#### 3.15 Financijski instrumenti (nastavak)

##### *(vii) Mjerenje i priznavanje očekivanih kreditnih gubitaka (nastavak)*

Za financijsku imovinu, očekivani kreditni gubitak se procjenjuje kao razlika između svih ugovornih novčanih tijekova koji dospijevaju u skladu s ugovorom i svih očekivanih novčanih tijekova, diskontirana po originalnoj efektivnoj kamatnoj stopi. Ako je Grupa mjerilo rezervacije za očekivane kreditne gubitke za financijski instrument u iznosu cjeloživotnog ECL-a u prethodnom izvještajnom razdoblju, ali na trenutni datum izvještavanja utvrđuje da uvjeti za cjeloživotni ECL-a više nisu ispunjeni, Grupa mjeri gubitak u iznosu jednakom 12-mjesečnom ECL-u na trenutni datum izvještavanja, osim za imovinu za koju je korišten pojednostavljeni pristup (potraživanja od kupaca). Grupa priznaje dobit ili gubitak od umanjenja u izvještaju o sveobuhvatnoj dobiti za sve financijske instrumente s odgovarajućim usklađenjem knjigovodstvenog iznosa kroz račun rezerviranja za očekivane kreditne gubitke

##### *Prestanak priznavanja financijske imovine*

Grupa prestaje priznavati financijsku imovinu samo kada isteknu ugovorna prava na novčane tokove ili kada prenosi financijsku imovinu, sve rizike i nagrade povezane s vlasništvom nad financijskom imovinom na drugu osobu. Ako Grupa ne prenosi i ne zadržava suštinski sve rizike i nagrade povezane s vlasništvom te nastavlja kontrolirati prenesenu imovinu, Grupa priznaje svoj zadržani udjel u imovini i povezanu obvezu za iznose koje će možda morati platiti. Ako Grupa zadrži sve značajne rizike i nagrade povezane s vlasništvom nad prenesenom financijskom imovinom, Društvo nastavlja priznavati financijsku imovinu i također priznaje zaprimljeni kolateral za primljenu imovinu.

U slučaju prestanka priznavanja financijske imovine koja se mjeri po amortiziranom trošku, razlika između knjigovodstvene vrijednosti i iznosa primljene naknade i potraživanja priznaje se u računu dobiti i gubitka. Nadalje, pri prestanku priznavanja ulaganja u dužnički instrument mjereno po FVOSD, kumulativna dobit ili gubitak prethodno akumuliran u rezervi za revalorizaciju ulaganja reklasificira se u dobit ili gubitak, izuzev vlasničkih instrumenata za koje je odabrana FVOSD opcija.

##### Zaimovi i potraživanja

Grupa uvijek iskazuje rezervacije za gubitke potraživanja od kupaca u iznosu jednakom cjeloživotnom ECL-a. Očekivani kreditni gubici na potraživanja od kupaca procjenjuju se na temelju matrice dana kašnjenja, uzimajući u obzir povijesno iskustvo nastanka statusa neispunjenja obveza dužnika, i analizu tekuće financijske pozicije dužnika. Grupa je priznalo gubitak u iznosu od 100% na sva potraživanja koja su dospjela preko 360 dana jer povijesno iskustvo ukazuje da se ova potraživanja uglavnom ne mogu nadoknaditi.

## Bilješke uz konsolidirane financijske izvještaje (nastavak)

Za godinu koja je završila 31. prosinca 2018.

*(svi iznosi izraženi su u kunama)*

---

### 3. TEMELJNE RAČUNOVODSTVENE POLITIKE (NASTAVAK)

#### 3.15 Financijski instrumenti (nastavak)

##### *(vii) Mjerenje i priznavanje očekivanih kreditnih gubitaka (nastavak)*

Nije bilo promjena u tehnikama procjene ili značajnim pretpostavkama tijekom tekućeg izvještajnog razdoblja.

Grupa otpisuje potraživanje od kupaca kada postoje podaci koji ukazuju na to da je dužnik u ozbiljnim financijskim poteškoćama i da nema realnih izgleda za povrat, npr. kada je dužnik stavljen pod likvidaciju ili je stupio u stečajni postupak, ili kada su potraživanja od kupaca dospjela više od dvije godine, ovisno što se dogodi ranije. Niti jedno od otpisanih potraživanja ne podliježe aktivnostima izvršenja.

Sve financijske obveze naknadno se mjere po amortiziranom trošku primjenom metode efektivne kamatne stope ili po fer vrijednosti kroz dobit ili gubitak.

Grupa sve financijske obveze mjeri po amortiziranom trošku.

Međutim, financijske obveze koje nastaju kada prijenos financijske imovine ne ispunjava uvjete za prestanak priznavanja ili kada se primjenjuje pristup kontinuiranog sudjelovanja, te za ugovore o financijskim jamstvima koje je izdala Grupa, naknadno mjerenje se odvija skladu s posebnim računovodstvenim politikama navedenim u nastavku.

Financijske obveze naknadno mjerene po amortiziranom trošku

Financijske obveze koje nisu (i) nepredviđena naknada za stjecatelja u poslovnom spajanju, (ii) koje se drže radi trgovanja, ili (iii) označene po fer vrijednosti kroz dobit ili gubitak, naknadno se mjere po amortiziranom trošku primjenom metode efektivne kamatne stope.

Metoda efektivne kamatne stope je metoda izračuna amortiziranog troška financijske obveze i raspoređivanja troška kamata tijekom relevantnog razdoblja. Efektivna kamatna stopa je stopa koja točno diskontira procijenjena buduća novčana plaćanja (uključujući sve naknade i bodove plaćene ili primljene koji čine sastavni dio efektivne kamatne stope, transakcijske troškove i druge premije ili popuste) kroz očekivani vijek financijske obveze ili (ako je prikladno) kraće razdoblje, na amortizirani trošak financijske obveze.

##### Klasifikacija kao financijska obveza ili kapital

Dužnički ili vlasnički instrumenti su klasificirani ili kao financijske obveze ili kao kapital sukladno suštini ugovornog sporazuma.

## Bilješke uz konsolidirane financijske izvještaje (nastavak)

Za godinu koja je završila 31. prosinca 2018.

(svi iznosi izraženi su u kunama)

---

### 3. TEMELJNE RAČUNOVODSTVENE POLITIKE (NASTAVAK)

#### 3.16 Primanja zaposlenih

##### (i) *Obveze za mirovine i ostale obveze nakon umirovljenja*

U toku redovnog poslovanja prilikom isplata plaća Društvo u ime svojih zaposlenika koji su članovi obveznih mirovinskih fondova obavlja redovita plaćanja doprinosa sukladno zakonu. Obvezni mirovinski doprinosi fondovima iskazuju se kao dio troška plaća kada se obračunaju. Društvo nema obvezu osigurati bilo koja druga primanja radnika nakon njihova umirovljenja.

##### (ii) *Dugoročna primanja radnika*

Društvo ne priznaje obvezu za dugoročna primanja radnika (jubilarne nagrade) s obzirom da isplata jubilarnih nagrada nije ugovorena ugovorima o radu niti je utvrđena drugim pravnim aktima.

##### (iii) *Kratkoročna primanja radnika*

Društvo priznaje rezerviranje za bonuse zaposlenicima kada postoji ugovorna obveza ili praksa iz prošlosti na temelju koje je nastala izvedena obveza.

##### (iv) *Primanja u obliku dionica*

Društvo ne isplaćuje naknade zaposlenicima u obliku dionica.

#### 3.17 Državne potpore

Državne potpore se ne priznaju sve dok ispunjenje uvjeta za dobivanje državne potpore i primitak potpore ne postanu realno izvjesni.

Državne potpore se priznaju u dobit i gubitak sustavno kroz razdoblje u kojem Grupa troškove koji trebaju biti pokriveni potporom priznaje kao rashod. Konkretno, državne potpore kod kojih je osnovni uvjet da Grupa nabavi, izgradi ili na neki drugi način stekne dugotrajnu imovinu se priznaju u izvještaju o financijskom položaju kao prihodi budućih razdoblja i prenose u dobit i gubitak sustavno i racionalno tijekom korisnog vijeka predmetne imovine.

Potraživanja temeljem državnih potpora s naslova nadoknade već nastalih troškova ili gubitaka ili radi pružanja trenutačne financijske potpore Grupi bez budućih povezanih troškova se priznaju u dobit i gubitak razdoblja u kojem nastane potraživanje po njima.

Pogodnost državnog zajma odobrenog po kamatnoj stopi nižoj od tržišne se obračunava kao državna potpora i iskazuje kao razlika između primljenih sredstava i fer vrijednosti zajma na temelju kamatnih stopa koje prevladavaju na tržištu.

## Bilješke uz konsolidirane financijske izvještaje (nastavak)

Za godinu koja je završila 31. prosinca 2018.

(svi iznosi izraženi su u kunama)

### 3. TEMELJNE RAČUNOVODSTVENE POLITIKE (NASTAVAK)

#### 3.18 Izvještavanje o poslovnim segmentima

Grupa utvrđuje poslovne segmente prema internim izvještajima o sastavnim dijelovima Grupe koje redovito pregledava glavni izvršni donositelj poslovnih odluka kako bi se na segmente rasporedili resursi i ocijenila uspješnost njihovog poslovanja. Pojediniosti o poslovnim segmentima objavljene su u bilješki 5 uz konsolidirane financijske izvještaje.

#### 3.19. Ključne računovodstvene prosudbe i ključni izvori neizvjesnosti procjena

Kod primjene računovodstvenih politika Grupe, koje su prethodno opisane, Uprava treba davati prosudbe, procjene i izvoditi pretpostavke o knjigovodstvenim iznosima imovine i obveza koje nisu vidljive iz drugih izvora. Procjene i s njima povezane pretpostavke se temelje na iskustvu u proteklim razdobljima i drugim relevantnim čimbenicima. Stvarni rezultati se mogu razlikovati od procjena.

Procjene i pretpostavke na temelju kojih su procjene izvedene se kontinuirano preispituju. Izmjene računovodstvenih procjena se priznaju u razdoblju revidiranja procjene ako izmjena utječe samo na to razdoblje ili u razdoblju revidiranja procjene i u budućim razdobljima ako izmjena utječe na tekuće i na buduća razdoblja.

Procjene su korištene, ali ne i ograničene na razdoblja amortizacije i ostatke vrijednosti nekretnina, postrojenja i opreme i nematerijalne imovine, ispravke vrijednosti zaliha i umanjenja vrijednosti potraživanja, rezerviranja za sudske sporove. Slijedi opis ključnih prosudbi Uprave, u procesu primjene računovodstvenih politika Grupe koje su najznačajnije utjecale na iznose priznate u financijskim izvještajima.

#### *Vijek trajanja nekretnina, postrojenja i opreme i nematerijalne imovine*

Kao što je opisano u bilješki 3.8., Grupa pregledava procijenjeni vijek trajanja nekretnina, postrojenja i opreme i nematerijalne imovine na kraju svakog godišnjeg izvještajnog razdoblja. Nekretnine, postrojenja i oprema i nematerijalna imovina su iskazani po trošku nabave umanjenom za akumulirani ispravak vrijednosti.

## Bilješke uz konsolidirane financijske izvještaje (nastavak)

Za godinu koja je završila 31. prosinca 2018.

*(svi iznosi izraženi su u kunama)*

---

### 3. TEMELJNE RAČUNOVODSTVENE POLITIKE (NASTAVAK)

#### 3.19 Ključne računovodstvene prosudbe i ključni izvori neizvjesnosti procjena (nastavak)

##### *Ispravak vrijednosti potraživanja od kupaca*

Uprava utvrđuje ispravak vrijednosti potraživanja rizičnih u pogledu izvjesnosti naplate na temelju pregleda starosne strukture svih potraživanja te analize pojedinačnih značajnih iznosa.

Ispravak vrijednosti potraživanja rizičnih u pogledu izvjesnosti naplate obavlja se na teret izvještaja o dobiti ili gubitku i ostaloj sveobuhvatnoj dobiti za tekuću godinu.

##### *Posljedice određenih sudskih sporova*

Matica i ovisna društva su stranka u parnicama i postupcima nastalim u uobičajenom obavljanju poslovanja. Uprava koristi procjenu kada su najvjerojatnije posljedice tih aktivnosti procijenjene i rezerviranja su priznata na dosljednoj osnovi (vidjeti bilješku 31).

##### *Ispravak vrijednosti zaliha*

Kao što je opisano u Bilješci 3.9., Grupa na svaki izvještajni datum preispituje knjigovodstvene iznose svojih zaliha i po potrebi provodi usklađenje vrijednosti.

Zalihe se iskazuju po trošku ili neto očekivanoj prodajnoj vrijednosti koja se može realizirati, ovisno o tome što je niže.

U slučajevima kad je potrebno svesti vrijednost zaliha na neto očekivanu prodajnu vrijednost, obavlja se ispravak vrijednosti zaliha na teret rashoda za tekuću godinu.

Neto očekivana prodajna vrijednost, koja se može realizirati, predstavlja procijenjenu prodajnu cijenu umanjenu za sve procijenjene troškove dovršenja i troškove marketinga, prodaje i distribucije.

## Bilješke uz konsolidirane financijske izvještaje (nastavak)

Za godinu koja je završila 31. prosinca 2018.

(svi iznosi izraženi su u kunama)

### 4. PRIHODI OD PRODAJE I OSTALI PRIHODI

#### 4.1. Prihodi od prodaje

	2018.	2017.
Prihodi od prodaje u inozemstvu	370.307	488.419
Prihod od prodaje u zemlji	279.020	532.489
	<u>649.327</u>	<u>1.020.908</u>

#### 4.2. Ostali prihodi

	2018.	2017.
Viškovi	8.179	7.094
Prihodi od naplaćenih otpisanih potraživanja	6.507	2.083
Prihodi od prodaje dugotrajne materijalne imovine	4.397	238
Prihodi od naknadno odobrenih popusta	3.499	2.472
Prihodi od ukidanja dugoročnih rezerviranja (bilješka 31)	2.882	-
Prihodi iz prošlih godina	185	552
Prihodi od naknada šteta	175	195
Prihodi od stavljanja na zalihu materijala	134	482
Prihodi od prodaje sirovina i materijala	127	869
Ostali prihodi	3.189	1.662
	<u>29.274</u>	<u>15.647</u>

### 5. INFORMACIJE O SEGMENTIMA

Poslovni segmenti su oblikovani po kriteriju srodnosti pojedinih grupa proizvoda. Određena su tri poslovna segmenta: šećer, brašno i ostalo.

Poslovni segmenti su sastavni dio internih financijskih izvještaja. Interne financijske izvještaje redovito pregledava Uprava i na osnovu njih ocjenjuje uspješnost poslovanja te donosi poslovne odluke.

## Bilješke uz konsolidirane financijske izvještaje (nastavak)

Za godinu koja je završila 31. prosinca 2018. godine

(svi iznosi su izraženi u tisućama kuna)

### 5. INFORMACIJE O SEGMENTIMA (NASTAVAK)

#### Prihodi i rezultati poslovanja po segmentima

Slijedi analiza prihoda i rezultata Grupe po izvještajnim segmentima koji su prikazani u skladu sa MSFI 8 *Poslovni segmenti*. Prikazani prihodi od prodaje odnose se na prihode ostvarene prodajom vanjskim kupcima.

	Prihodi segmenta	
	2018.	2017.
Šećer	483.697	829.377
Brašno	40.331	39.598
Ostalo	154.573	167.580
	<b>678.601</b>	<b>1.036.555</b>

	Rashodi segmenta		Gubitak segmenta	
	2018.	2017.	2018.	2017.
Šećer	573.663	969.121	(89.966)	(139.744)
Brašno	45.716	39.998	(5.385)	(400)
Ostalo	185.439	202.088	(30.866)	(34.508)
	<b>804.818</b>	<b>1.211.207</b>	<b>(126.217)</b>	<b>(174.652)</b>

	2018.	2017.
Operativni gubitak	(126.217)	(174.652)
Financijski prihodi	62.436	39.000
Financijski rashodi	(33.615)	(41.422)
<b>Gubitak prije poreza</b>	<b>(97.396)</b>	<b>(177.074)</b>

Segment „šećer“ obuhvaća proizvodnju šećera.

Segment „brašno“ obuhvaća proizvodnju brašna i pekarskih proizvoda.

Segment „ostalo“ obuhvaća proizvodnju melase, rezanca i alkohola.

Računovodstvene politike izvještajnih segmenata su jednake računovodstvenim politikama Grupe iznesenim u bilješci 3. Dobit segmenta predstavlja dobit koju je svaki segment ostvario bez raspoređivanja financijskih prihoda i rashoda te rezerviranja, a to je pokazatelj poslovanja koji se kroz izvještaj podnosi glavnom izvršnom direktoru kako bi mogao donijeti odluku o raspoređivanju resursa i ocijeniti uspješnost poslovanja segmenta.



## Bilješke uz konsolidirane financijske izvještaje (nastavak)

Za godinu koja je završila 31. prosinca 2018. godine

(svi iznosi su izraženi u tisućama kuna)

### 5. INFORMACIJE O SEGMENTIMA (NASTAVAK)

#### Imovina i obveze segmenata

	31.12.2018.	31.12.2017.
<b>Segmentalna imovina</b>		
Šećer	669.845	993.038
Brašno	87.412	113.765
Ostalo	181.597	124.737
<b>Ukupna segmentalna imovina</b>	<b>938.854</b>	<b>1.231.540</b>
Neraspoređeno	37.476	18.669
<b>Ukupna imovina</b>	<b>976.330</b>	<b>1.250.209</b>
	31.12.2018.	31.12.2017.
<b>Segmentalne obveze</b>		
Šećer	553.367	764.460
Brašno	41.141	50.428
Ostalo	184.410	133.688
<b>Ukupno segmentalne obveze</b>	<b>778.918</b>	<b>948.576</b>
Neraspoređeno	3.748	453
<b>Ukupno obveze</b>	<b>782.666</b>	<b>949.029</b>

Radi praćenja uspješnosti poslovanja segmenta po segmentima je raspoređena sva imovina osim dugotrajne i kratkotrajne financijske imovine (bilješke 15 i 19).

Po segmentima raspoređene su sve obveze osim rezerviranja. Obveze su raspoređene na izvještajne segmente razmjerno segmentalnoj imovini.

## Bilješke uz konsolidirane financijske izvještaje (nastavak)

Za godinu koja je završila 31. prosinca 2018. godine

(svi iznosi su izraženi u tisućama kuna)

### 5. INFORMACIJE O SEGMENTIMA (NASTAVAK)

#### Ostale informacije o segmentima

	Amortizacija materijalne i nematerijalne imovine		Povećanja materijalne i nematerijalne imovine	
	2018.	2017.	2018.	2017.
Šećer	34.105	42.027	28.251	29.228
Brašno	3.099	3.094	-	380
Ostalo	13.930	10.507	11.539	7.307
<b>Ukupno</b>	<b>51.134</b>	<b>55.628</b>	<b>39.790</b>	<b>36.915</b>

#### Teritorijalna analiza poslovanja

Grupa posluje u tri glavna teritorijalna područja po kojima su iskazani prihodi od prodaje, dok je sva dugotrajna imovina vezana uz tržište Hrvatske.

	Prihodi od vanjskih kupaca	
	2018.	2017.
Tržište Hrvatske	279.020	532.489
Tržište Europske unije	205.876	204.999
Ostalo	164.431	283.420
<b>Ukupno</b>	<b>649.327</b>	<b>1.020.908</b>

#### Informacije o najvećim kupcima

U prihode od prodaje u iznosu 649.327 tisuće kuna (2017. godine: 1.020.908 tisuća kuna) je uključeno 48.296 tisuća kuna (2017. godine: 269.300 tisuća kuna) prihoda koje je Grupa ostvarila prodajom proizvoda svom najvećem kupcu. Potraživanja od najvećeg kupca u prihodima na 31.12.2018. iznose 1.855 tisuća kuna (2017. godine: 11.814 tisuća kuna).

## Bilješke uz konsolidirane financijske izvještaje (nastavak)

Za godinu koja je završila 31. prosinca 2018. godine

(svi iznosi su izraženi u tisućama kuna)

### 6. TROŠKOVI SIROVINA I MATERIJALA

	2018.	2017.
Utrošene sirovine i materijal	188.843	628.140
Potrošena energija	39.676	66.745
Utrošeni rezervni dijelovi	3.473	9.657
Otpis sitnog inventara	444	808
Ostali materijalni troškovi	2	5
	<u>232.438</u>	<u>705.355</u>

### 7. TROŠKOVI PRODANE ROBE

Troškovi prodane robe u iznosu od 165.171 tisuća kuna (2017. godina: 289.954 tisuće kuna) su rashodi s osnova nabavne vrijednosti prodane robe koju su Matica i ovisna društva isporučile kupcima izvan Grupe tijekom izvještajne godine.

### 8. OSTALI VANJSKI TROŠKOVI

	2018.	2017.
Prijevozne i PTT usluge	22.999	29.360
Usluge održavanja	5.422	11.295
Usluge na izradi proizvoda	4.871	-
Komunalne usluge i naknade	4.464	4.653
Usluge vanjskog osoblja	3.862	6.601
Zakupnine i najamnine	3.412	4.618
Bankarske usluge i usluge platnog prometa	3.097	3.344
Intelektualne usluge	2.879	2.759
Premije osiguranja	2.440	2.664
Usluge obrade podataka i održavanja softwarea	1.092	1.032
Usluge promidžbe, reklame i sajmovi	686	516
Ostale usluge	5.467	5.209
	<u>60.691</u>	<u>72.051</u>

## Bilješke uz konsolidirane financijske izvještaje (nastavak)

Za godinu koja je završila 31. prosinca 2018. godine

(svi iznosi su izraženi u tisućama kuna)

### 9. TROŠKOVI OSOBLJA

	2018.	2017.
Neto plaće i nadnice	34.384	36.151
Troškovi poreza i doprinosa iz plaća	12.432	12.947
Doprinosi na plaće	7.701	8.184
	<u>54.517</u>	<u>57.282</u>

Na dan 31. prosinca 2018. godine Grupa je zapošljavala 468 radnika (31. prosinca 2017. godine: 484 radnika).

### 10. OSTALI TROŠKOVI I OSTALI POSLOVNI RASHODI

#### 10.1 Ostali troškovi

	2018.	2017.
Prigodne nagrade i darovi radnicima, potpore radnicima	3.353	3.005
Prijevoz radnika	2.820	2.890
Propisane naknade, doprinosi i članarine	2.697	3.549
Naknade članovima nadzornog odbora, uprave i drugi dohodak	1.900	1.762
Troškovi reprezentacije	1.359	1.724
Otpremnine	959	1.327
Troškovi službenih putovanja	713	695
Stručno obrazovanje i časopisi	167	356
Pristojbe za proizvodnu kvotu	-	8.705
Ostalo	1.332	1.526
	<u>15.300</u>	<u>25.539</u>

## Bilješke uz konsolidirane financijske izvještaje (nastavak)

Za godinu koja je završila 31. prosinca 2018. godine

(svi iznosi su izraženi u tisućama kuna)

### 10. OSTALI TROŠKOVI I OSTALI POSLOVNI RASHODI (NASTAVAK)

#### 10.2 Vrijednosno usklađenje

Vrijednosno usklađivanje u iznosu od 32.995 tisuća kuna (2017. godine: 95.264 tisuća kuna) odnosi se na vrijednosno usklađenje zaliha budući da je vrijednost zaliha šećera koja se može realizirati na tržištu niža od vrijednosti troška zaliha.

#### 10.3. Ostali poslovni rashodi

	2018.	2017.
Vrijednosno usklađenje i otpis potraživanja	16.313	15.936
Naknadno utvrđeni rashodi iz prethodnih godina	3.397	3.519
Donacije	864	1.239
Manjkovi	612	669
Naknadno odobreni popusti	410	516
Nabavna vrijednost prodanih sirovina i materijala	366	855
Ostalo	1.949	3.184
	<u>23.911</u>	<u>25.918</u>

Vrijednosno usklađenje i otpis potraživanja u 2018. godini u iznosu od 16.313 tisuće kuna (2017. godine: 15.936 tisuća kuna) obuhvaća: vrijednosno usklađenje potraživanja od kupaca u iznosu od 15.146 tisuće kuna (2017. godine: 6.096 tisuća kuna), direktni otpis potraživanja od kupaca u iznosu 862 tisuće kuna (2017. godine: 1.094 tisuća kuna), vrijednosno usklađenje i otpis potraživanja po danim zajmovima u iznosu od 0 tisuća kuna (2017. godine: 8.715 tisuće kuna) te otpise ostale imovine u iznosu od 305 tisuća kuna (2017. godine: 31 tisuća kuna).

## Bilješke uz konsolidirane financijske izvještaje (nastavak)

Za godinu koja je završila 31. prosinca 2018. godine

(svi iznosi su izraženi u tisućama kuna)

<b>11. FINANCIJSKI PRIHODI</b>	<b>2018.</b>	<b>2017.</b>
Realizirani dobiti od prodaje financijske imovine	52.241	22.608
Pozitivne tečajne razlike	7.971	14.602
Prihodi od kamata	1.729	818
Nerealizirani dobiti od financijske imovine	301	49
Ostali financijski prihodi	194	923
	<b>62.436</b>	<b>39.000</b>

<b>12. FINANCIJSKI RASHODI</b>	<b>2018.</b>	<b>2017.</b>
Kamate od nepovezanih društava	26.821	23.840
Negativne tečajne razlike	4.708	13.850
Naknade po kreditima banaka	2.078	1.579
Gubici od umanjenja financijske imovine	-	3
Ostali financijski rashodi	8	2.150
	<b>33.615</b>	<b>41.422</b>

Ostali financijski rashodi u 2018. godini u iznosu 8 tisuća kuna (2017. godine: 2.150 tisuća kuna) obuhvaćaju troškove eskonta mjenica u iznosu 0 tisuća kuna (2017. godine: 736 tisuća kuna) i ostale financijske rashode u iznosu 8 tisuća kuna (2017. godine: 1.414 tisuća kuna).

## Bilješke uz konsolidirane financijske izvještaje (nastavak)

Za godinu koja je završila 31. prosinca 2018. godine

(svi iznosi su izraženi u tisućama kuna)

### 13. POREZ NA DOBIT

Grupa nije porezni obveznik, već su to njezine pojedine članice.

	2018.	2017.
Tekući porez	-	-
Odgođeni porez	-	-
<b>Ukupno</b>	<b>-</b>	<b>-</b>

Za godinu završenu 31. prosinca 2018. godine Grupa je ostvarila neto gubitak tekuće godine nakon oporezivanja u iznosu od 97.396 tisuća kuna (31. prosinca 2017. godine: gubitak u iznosu 177.074 tisuća kuna). Usklađenje računovodstvenog poreznog rezultata prikazano je niže u tablici:

	2018.	2017.
<b>Gubitak prije oporezivanja</b>	<b>(97.396)</b>	<b>(177.074)</b>
Porez na dobit – 18% (2017: 18%)	(17.531)	(31.873)
Učinak porezno nepriznatih rashoda	8.766	21.267
Učinak neoporezivih prihoda	(9.076)	(1.150)
Učinak nepriznate odgođene porezne imovine po osnovi poreznih gubitaka	18.598	13.333
Konsolidacijska usklada	(757)	(1.577)
<b>Porez na dobit</b>	<b>-</b>	<b>-</b>

Važeća stopa poreza na dobit u Republici Hrvatskoj je 18% (2017. godine: 18%).

Pregled poreznih gubitaka raspoloživih za prijenos prikazan je kako slijedi:

Raspoloživo za prijenos do:	Porezni gubitak
2019	104.646
2020	33.149
2021	39
2022	74.074
2023	103.320
<b>Ukupno</b>	<b>315.228</b>

Iznosi neiskorištenih poreznih gubitaka ne koriste se za priznavanje odgođene porezne imovine u konsolidiranom izvještaju o financijskom položaju jer nije izvjesno da će biti ostvarena dostatna oporeziva dobit za korištenje ove odgođene porezne imovine.

U skladu s poreznim propisima, porezna uprava može u svakom trenutku pregledati knjige i evidencije društava unutar Grupe u razdoblju od tri godine nakon isteka godine u kojoj je porezna obveza iskazana, te može nametnuti dodatne porezne obveze i kazne.

Bilješke uz konsolidirane financijske izvještaje (nastavak)

Za godinu koja je završila 31. prosinca 2018. godine

(svi iznosi su izraženi u tisućama kuna)

**14. NEMATERIJALNA IMOVINA I NEKRETNINE, POSTROJENJA I OPREMA**

Nabavna vrijednost	Nematerijalna imovina	Zemljišta	Građevinski objekti	Postrojenja i oprema	Djela likovnih umjetnika	Imovina u pripremi	Ostala materijalna imovina	Ukupno
<b>Stanje 31. prosinca 2016. godine</b>	<b>12.979</b>	<b>38.541</b>	<b>476.364</b>	<b>1.003.856</b>	<b>45</b>	<b>70.572</b>	<b>2.990</b>	<b>1.605.347</b>
Nabava	480	-	460	3.331	-	32.644	-	36.915
Prodaja, rashod, manjak	(60)	-	(157)	(6.624)	-	-	-	(6.841)
Prijenos u uporabu	-	210	13.314	27.558	-	(41.082)	-	-
<b>Stanje 31. prosinca 2017. godine</b>	<b>13.399</b>	<b>38.751</b>	<b>489.981</b>	<b>1.028.121</b>	<b>45</b>	<b>62.134</b>	<b>2.990</b>	<b>1.635.421</b>
Nabava	6.241	-	10.188	545	-	22.816	-	39.790
Prodaja, rashod, manjak	(1.780)	-	(7.804)	(21.048)	-	(438)	-	(31.070)
Prijenos u uporabu	-	-	525	4.352	-	(4.877)	-	-
<b>Stanje 31. prosinca 2018. godine</b>	<b>17.860</b>	<b>38.751</b>	<b>492.890</b>	<b>1.011.970</b>	<b>45</b>	<b>79.635</b>	<b>2.990</b>	<b>1.644.141</b>

Nematerijalnu imovinu čine računalni software i licence.



Bilješke uz konsolidirane financijske izvještaje (nastavak)

Za godinu koja je završila 31. prosinca 2018. godine

(svi iznosi su izraženi u tisućama kuna)

**14. NEMATERIJALNA IMOVINA I NEKRETNINE, POSTROJENJA I OPREMA (NASTAVAK)**

Ispravak vrijednosti	Nematerijalna imovina	Zemljišta	Građevinski objekti	Postrojenja i oprema	Djela likovnih umjetnika	Imovina u pripremi	Ostala materijalna imovina	Ukupno
Stanje 31. prosinca 2016. godine	12.209	-	248.327	806.375	-	-	916	1.067.827
Amortizacija	319	-	13.713	41.447	-	-	149	55.628
Prodaja, rashod, manjak	(5)	-	(24)	(6.151)	-	1.806	-	(4.374)
Stanje 31. prosinca 2017. godine	12.523	-	262.016	841.671	-	1.806	1.065	1.119.081
Amortizacija	540	-	13.862	36.583	-	-	149	51.134
Prodaja, rashod, manjak	(1.710)	-	(11)	(20.291)	-	-	-	(22.012)
Stanje 31. prosinca 2018. godine	11.353	-	275.867	857.963	-	1.806	1.214	1.148.203
<b>Neto knjigovodstvena vrijednost</b>								
Na dan 31. prosinca 2018. godine	6.507	38.751	217.023	154.007	45	77.829	1.776	495.938
Na dan 31. prosinca 2017. godine	876	38.751	227.965	186.450	45	60.328	1.925	516.340

Imovina na kojoj postoji zalog iznosi se na građevinske objekte čija neto knjigovodstvena vrijednost iznosi 180.593 tisuća kuna (31. prosinca 2017. godine: 197.466 tisuća kuna), zemljište u vrijednosti 32.971 tisuće kuna (31. prosinca 2017. godine: 32.971 tisuće kuna) i oprema čija neto knjigovodstvena vrijednost iznosi 80.117 tisuća kuna (31. prosinca 2017. godine: 105.537 tisuće kuna).

## Bilješke uz konsolidirane financijske izvještaje (nastavak)

Za godinu koja je završila 31. prosinca 2018. godine

(svi iznosi su izraženi u tisućama kuna)

### 15. DUGOTRAJNA FINANCIJSKA IMOVINA

31. prosinca 2018. 31. prosinca 2017.

	31. prosinca 2018.	31. prosinca 2017.
Financijska imovina po fer vrijednosti kroz ostalu sveobuhvatnu dobit	6.307	1.735
Dani depoziti, zajmovi i plaćene jamčevine	3.370	2.345
Dani zajmovi povezanim društvima	3.350	-
Ulaganja u vrijednosne papire	80	83
	<u>13.107</u>	<u>4.163</u>

Dani depoziti, zajmovi i jamčevine u iznosu od 3.370 tisuća kuna (31. prosinca 2017. godine: 2.345 tisuća kuna) se odnose na dane zajmove Autoprijevozniku Robertu Romiću u iznosu 1.523 tisuća kuna (31. prosinca 2017. godine: 0 tisuća kuna), Trstenjak Dušku u iznosu 0 tisuća kuna (31. prosinca 2017. godine: 101 tisuća kuna), Koprivanec Žaklini u iznosu 80 tisuća kuna (31. prosinca 2017. godine: 77 tisuća kuna), Klarić Mariu u iznosu 0 tisuća kuna (31. prosinca 2017. godine: 55 tisuća kuna), Požar Davidu u iznosu 0 tisuća kuna (31. prosinca 2017. godine: 25 tisuća kuna), Žarko Mariu – Obrt žrvanj u iznosu 666 tisuća kuna (31. prosinca 2017. godine: 900 tisuća kuna), Brčić Andriji u iznosu 653 tisuća kuna (31. prosinca 2017. godine: 871 tisuća kuna), Jemrić Ivanu u iznosu 230 tisuća kuna (31. prosinca 2017. godine: 316 tisuća kuna) te dane jamčevine po ugovorima o operativnom leasingu u iznosu 218 tisuća kuna (31. prosinca 2017. godine: 0 tisuća kuna).

Dani zajmovi povezanim društvima u iznosu od 3.350 tisuća kuna (31. prosinca 2017. godine: 0 tisuća kuna) se odnose na dani zajam društvu Poljoprivredno dobro Gradina d.o.o.

Financijska imovina po fer vrijednosti kroz ostalu sveobuhvatnu dobit se odnosi na udjele u kapitalu do 20% vlasništva i obuhvaća sljedeće udjele:

31. prosinca 2018. 31. prosinca 2017.

Poljoprivredno dobro Gradina d.o.o.	4.579	1.500
Sense savjetovanje d.o.o.	1.500	1.500
PBZ d.d. Zagreb	150	157
Hrvatski radio Županja	78	78
	<u>6.307</u>	<u>1.735</u>

## Bilješke uz konsolidirane financijske izvještaje (nastavak)

Za godinu koja je završila 31. prosinca 2018. godine

(svi iznosi su izraženi u tisućama kuna)

### 16. ZALIHE

31. prosinca 2018. 31. prosinca 2017.

Gotovi proizvodi	245.605	495.615
Sirovine i materijal	110.030	39.466
Trgovačka roba	22.162	41.026
Predujmovi za zalihe	5.482	4.950
Vrijednosno usklađenje zaliha (bilješka 10.2)	(33.005)	(95.588)
	<u>350.274</u>	<u>485.469</u>

### 17. POTRAŽIVANJA OD KUPACA

Potraživanja od kupaca na dan 31. prosinca 2018. godine iznose 64.390 tisuća kuna (31. prosinca 2017. godine: 119.778 tisuća kuna).

Struktura potraživanja:

31. prosinca 2018. 31. prosinca 2017.

Potraživanja od kupaca u zemlji	54.993	121.438
Potraživanja od kupaca u inozemstvu	27.614	18.711
Potraživanja od povezanih poduzetnika (bilješka 29.)	12.130	3.298
Ispravak vrijednosti potraživanja od kupaca	(30.347)	(23.669)
	<u>64.390</u>	<u>119.778</u>

Starosna analiza potraživanja kod kojih nije utvrđeno umanjeње:

31. prosinca 2018. 31. prosinca 2017.

Nedospjelo	23.790	57.222
0-90 dana	25.187	32.618
90-120 dana	5.456	2.161
Preko 120 dana	9.957	27.777
	<u>64.390</u>	<u>119.778</u>

## Bilješke uz konsolidirane financijske izvještaje (nastavak)

Za godinu koja je završila 31. prosinca 2018. godine

(svi iznosi su izraženi u tisućama kuna)

### 17. POTRAŽIVANJA OD KUPACA (NASTAVAK)

Promjene ispravka vrijednosti za sumnjiva potraživanja:

	2018.	2017.
Stanje na dan 1. siječnja	23.669	26.696
Novi ispravci (bilješka 10.3)	15.146	6.096
Naplata ranije vrijednosno usklađenih potraživanja	(4.731)	(2.044)
Otpis potraživanja i ostalo	(3.737)	(7.079)
<b>Stanje na dan 31. prosinca</b>	<b>30.347</b>	<b>23.669</b>

Sva potraživanja koja se nalaze na ispravku vrijednosti su dospjela preko 120 dana.

### 18. POTRAŽIVANJA OD DRŽAVE I DRUGIH INSTITUCIJA

31. prosinca 2018. 31. prosinca 2017.

Potraživanja za PDV	16.992	31.859
Ostala potraživanja od države	183	1.711
	<u>17.175</u>	<u>33.570</u>

### 19. KRATKOTRAJNA FINANCIJSKA IMOVINA

31. prosinca 2018. 31. prosinca 2017.

Dani zajmovi povezanim poduzetnicima	14.672	6.695
Dani zajmovi	8.899	7.314
Primljene mjenice i ostale vrijednosnice	792	491
Dani depoziti	6	6
	<u>24.369</u>	<u>14.506</u>

Bilješke uz konsolidirane financijske izvještaje (nastavak)

Za godinu koja je završila 31. prosinca 2018. godine

(svi iznosi su izraženi u tisućama kuna)

**19. KRATKOTRAJNA FINACIJSKA IMOVINA (NASTAVAK)**

Pregled danih zajmova na dan 31. prosinca 2018. i 31. prosinca 2017. godine prikazan je u sljedećoj tabeli:

<b>Pravne osobe</b>	<b>Kamatna stopa</b>	<b>31. prosinca 2018.</b>	<b>31. prosinca 2017.</b>
Robić d.o.o. – povezano društvo	6,00%	11.937	4.099
Žeza d.o.o	6,00%	7.006	3.876
Fortis factoring d.o.o.	-	3.700	3.700
Dubrovački podrumi d.d.	6,00%	2.957	2.957
Dalmacijavino Split d.o.o. – povezano društvo	4,97%	2.710	2.596
Robić promet d.o.o.	6,00%	1.984	4.095
Infinitum factoring d.o.o.	-	500	500
Konzum d.d.	7,00%	394	394
Poljoprivredno dobro Gradina d.o.o. – povezano društvo	4,55%	25	1.709
Ostali	4,97%-9%	1.419	1.363
<b>Ukupno pravne osobe</b>		<b>32.632</b>	<b>25.289</b>
<b>Fizičke osobe</b>	<b>3%-8%</b>	<b>2.016</b>	<b>2.021</b>
<b>Ukupno dani zajmovi</b>		<b>34.648</b>	<b>27.310</b>
Ispravak vrijednosti		(11.077)	(13.301)
<b>Ukupno dani zajmovi</b>		<b>23.571</b>	<b>14.009</b>

Grupa je u tijeku poslovne 2018. godine naplatila prethodni ispravak vrijednosti danih zajmova u iznosu od 2.224 tisuća kuna (2017. godine: 39 tisuća kuna).

Bilješke uz konsolidirane financijske izvještaje (nastavak)

Za godinu koja je završila 31. prosinca 2018. godine

(svi iznosi su izraženi u tisućama kuna)

**19. KRATKOTRAJNA FINANCIJSKA IMOVINA (NASTAVAK)**

**20. NOVAC I NOVČANI EKVIVALENTI**

**31. prosinca 2018. 31. prosinca 2017.**

Novac na žiro računu	2.942	69.800
Devizni računi	1.892	2.298
Novac u blagajni	2	2
	<u>4.836</u>	<u>72.100</u>

**21. PLAĆENI TROŠKOVI BUDUĆEG RAZDOBLJA I OBRAČUNATI PRIHODI**

**31. prosinca 2018. 31. prosinca 2017.**

Unaprijed obračunate naknade i kamate po kreditima	1.141	1.291
Unaprijed obračunata naknada za zaštitu voda	915	355
Unaprijed obračunata kamata po leasingu	2	21
Unaprijed obračunata zakupnina	-	750
Ostali unaprijed plaćeni troškovi	1.193	786
	<u>3.251</u>	<u>3.203</u>

Ostali unaprijed plaćeni troškovi obuhvaćaju unaprijed obračunate troškove osiguranja te ostale unaprijed plaćene troškove.

## Bilješke uz konsolidirane financijske izvještaje (nastavak)

Za godinu koja je završila 31. prosinca 2018. godine

(svi iznosi su izraženi u tisućama kuna)

### 22. TEMELJNI KAPITAL I PRIČUVE

#### 22.1. Temeljni kapital

Temeljni kapital na dan 31. prosinca 2018. godine iznosi 249.600 tisuća kuna, a podijeljen je u 1.386.667 dionica (31. prosinca 2017. godine: 249.600 tisuća kuna i 1.386.667 dionica).

Vlasnička struktura Društva je kako slijedi:

	Broj dionica		% vlasništva	
	2018.	2017.	2018.	2017.
EOS-Z d.o.o.	466.500	466.500	33,64%	33,64%
Robić d.o.o.	308.302	308.302	22,23%	22,23%
Cristal financiere	235.734	235.734	17,00%	17,00%
OTP banka d.d. / AZ OMF (2017. - Splitska banka d.d.)	137.055	137.055	9,88%	9,88%
Viro tvornica šećera d.d.	33.108	-	2,39%	-
Erste&Steiermarkischebank d.d. / CSC	31.496	32.201	2,27%	2,32%
Zagrebačka banka d.d. / AZ Profit DMF	25.449	25.449	1,84%	1,84%
Hrvatska poštanska banka d.d.	23.257	23.257	1,68%	1,68%
Addiko bank d.d./ Raiffeisen OMF kategorije b	12.765	14.393	0,92%	1,04%
Addiko bank d.d./ PBZ Croatia Osiguranje OMF - kategorija b	-	33.108	-	2,39%
Ostali	113.001	110.668	8,15%	7,98%
	<b>1.386.667</b>	<b>1.386.667</b>	<b>100,00%</b>	<b>100,00%</b>

## Bilješke uz konsolidirane financijske izvještaje (nastavak)

Za godinu koja je završila 31. prosinca 2018. godine

(svi iznosi su izraženi u tisućama kuna)

### 22. TEMELJNI KAPITAL I PRIČUVE

#### 22.2. Pričuve

	2018.	2017.
Pričuve za vlastite dionice	43.867	43.867
Otkupljene vlastite dionice	(4.635)	-
Zakonske pričuve	12.533	12.533
Kapitalne pričuve	10.368	10.368
Ostale pričuve iz dobiti	17	17
Ostale pričuve	(41.432)	(41.432)
	<b>20.718</b>	<b>25.353</b>

Tijekom 2012. godine Matica je izvršila nekoliko kupnji udjela u ovisnom društvu Sladorana d.d. te s danom 31. prosinca 2012. godine ima 100% udio u navedenom ovisnom društvu. Navedena povećanja udjela tijekom 2012. godine nastala su nakon što je Matica već stekla kontrolu nad ovisnim društvom u ranijim razdobljima. Budući da je plaćeni iznos naknade za stjecanje dodatnih udjela bio veći od vrijednosti neto imovine društva Sladorana d.d., razlika u iznosu od 41.432 tisuće kuna teretila je Ostale pričuve u okviru glavnice.

### 23. ZARADA PO DIONICI

#### Osnovna i razrijeđena zarada po dionici

Osnovna zarada po dionici izračunava se na način da se neto gubitak Grupe podijeli s prosječno ponderiranim brojem ukupnih redovnih dionica umanjenim za ponderirani prosječni broj redovnih dionica koje je Grupa kupila i drži kao vlastite dionice.

	2018.	2017.
Gubitak tekuće godine pripisiv vlasnicima društva (u tisućama kuna)	(97.396)	(177.074)
Prosječan ponderirani broj redovnih dionica korišten u izračunavanju osnovne zarade po dionici	1.353.559	1.386.667
<b>Osnovni gubitak po dionici (u kunama i lipama)</b>	<b>(71,96)</b>	<b>(127,70)</b>

Razrijeđeni gubitak po dionici jednak je osnovnom gubitku po dionici jer nema osnove za usklađenje prosječnog ponderiranog broja redovnih dionica.



Bilješke uz konsolidirane financijske izvještaje (nastavak)

Za godinu koja je završila 31. prosinca 2018. godine

(svi iznosi su izraženi u tisućama kuna)

**24. OBVEZE PO KREDITIMA I FINANCIJSKIM NAJMOVIMA**

**31. prosinca 2018. 31. prosinca 2017.**

<b>Dugoročni krediti</b>		
Banke	94.978	168.123
Financijski zajam	208	669
Financijski najam	139	276
	<u>95.325</u>	<u>169.068</u>
<b>Kratkoročni krediti</b>		
Banke	303.979	286.841
Banke – kratkoročni dio dugoročnih kredita	71.032	87.262
Financijski zajam	7.276	12.661
Financijski najam	194	647
	<u>382.481</u>	<u>387.411</u>
<b>Ukupno</b>	<u><b>477.806</b></u>	<u><b>556.479</b></u>

Kreditni banaka u iznosu od 469.989 tisuća kuna (31. prosinca 2017. godine: 542.226 tisuće kuna) osigurani su založenim zemljištem, građevinskim objektima i opremom Grupe. Kao sredstvo osiguranja za financijski najam u iznosu 333 tisuća kuna (2017. godine: 923 tisuća kuna) dane su zadužnice.

Financijski zajam u iznosu od 7.484 tisuće kuna (31. prosinca 2017. godine: 13.330 tisuće kuna) se odnosi na obvezu prema društvu Konzum d.d. u iznosu od 4.200 tisuća kuna (31. prosinca 2017. godine: 4.200 tisuća kuna), Fondu za zaštitu okoliša i energetske učinkovitost u iznosu od 669 tisuća kuna (31. prosinca 2017. godine: 1.130 tisuće kuna), društvu Jet-set d.o.o. u iznosu 715 tisuća kuna (31. prosinca 2017. godine: 0 tisuća kuna) te društvu Hospitalija trgovina d.o.o. u iznosu 1.900 tisuća kuna (31. prosinca 2017. godine: 8.000 tisuća kuna).

Kretanje bankovnih kredita prikazano je kako slijedi:

	<b>2018.</b>	<b>2017.</b>
<b>Stanje na dan 1. siječnja</b>	<b>542.226</b>	<b>443.953</b>
Novi krediti od banaka	323.848	328.397
Otplate kredita	(392.835)	(227.811)
Tečajne razlike	(3.250)	(2.313)
<b>Stanje na dan 31. prosinca</b>	<u><b>469.989</b></u>	<u><b>542.226</b></u>

Bilješke uz konsolidirane financijske izvještaje (nastavak)

Za godinu koja je završila 31. prosinca 2018. godine

(svi iznosi su izraženi u tisućama kuna)

**24. OBVEZE PO KREDITIMA I FINANCIJSKIM NAJMOVIMA (NASTAVAK)**

Pregled kredita banaka (dospijeće, kamatna stopa, iznos, valuta):

Kreditor	Dospijeće	Kamatna stopa	Valuta	31.12.2018.	31.12.2017.
<b>Dugoročni krediti</b>					
Raiffeisenbank Austria d.d.	31.03.2021.	4,00%	EUR	155.063	244.333
HBOR	28.02.2023.	4,00%	EUR	10.910	13.157
<b>Kratkoročni krediti</b>					
Privredna banka d.d.	11.10.2018.	8,82%	HRK	29.519	34.000
Privredna banka d.d.	11.10.2018.	8,82%	HRK	34.000	34.000
Erste&Steiermarkische bank d.d.	31.12.2018.	4,90%	HRK	9.283	-
Kentbank d.d.	14.03.2018.	4,90%	HRK	30.000	-
HBOR	15.04.2019.	3,00%	HRK	74.176	-
Privredna banka d.d.	31.10.2018.	8,82%	HRK	33.379	-
Privredna banka d.d.	31.10.2018.	8,82%	HRK	31.317	-
Privredna banka d.d.	31.10.2018.	8,82%	HRK	20.000	-
Privredna banka d.d.	31.10.2018.	8,82%	HRK	14.000	-
OTP banka d.d.	23.03.2019.	4,20%	HRK	14.200	-
OTP banka d.d.	01.07.2019.	3,90%	HRK	13.900	-
Kentbank d.d.	14.03.2018.	4,90%	HRK	-	10.000
Kentbank d.d.	14.03.2018.	4,90%	HRK	-	2.000
Privredna banka d.d.	24.04.2018.	5,28%	HRK	-	22.800
Privredna banka d.d.	24.04.2018.	5,28%	HRK	-	34.600
Privredna banka d.d.	12.05.2018.	5,28%	HRK	-	11.000
Privredna banka d.d.	12.10.2018.	5,28%	HRK	-	8.000
Zagrebačka banka d.d.	30.06.2018.	3,50%	HRK	-	16.524
Zagrebačka banka d.d.	30.06.2018.	4,00%	HRK	-	32.160
Addiko bank d.d.	16.04.2018.	4,95%	HRK	-	35.000
Kentbank d.d.	14.03.2018.	4,90%	HRK	-	18.000
OTP banka d.d.	22.03.2018.	4,75%	HRK	-	12.709
OTP banka d.d.	07.07.2018.	4,00%	HRK	-	13.900
<b>Obveze za kamate po kreditima</b>				<b>242</b>	<b>43</b>
<b>Ukupno kratkoročni i dugoročni krediti</b>				<b>469.989</b>	<b>542.226</b>

Bilješke uz konsolidirane financijske izvještaje (nastavak)

Za godinu koja je završila 31. prosinca 2018. godine

(svi iznosi su izraženi u tisućama kuna)

**24. OBVEZE PO KREDITIMA I FINANCIJSKIM NAJMOVIMA (NASTAVAK)**

	Minimalna plaćanja najma		Trošak financiranja		Sadašnja vrijednost min. plaćanja najma	
	2018.	2017.	2018.	2017.	2018.	2017.
Do jedne godine	194	769	2	20	192	749
Od dvije do pet godina	139	155	-	2	139	153
Nakon pet godina	-	-	-	-	-	-
	<b>333</b>	<b>924</b>	<b>2</b>	<b>22</b>	<b>331</b>	<b>902</b>
Manje budući financijski troškovi	(2)	(22)	-	-	-	-
Sadašnja vrijednost minimalnih plaćanja najma	<b>331</b>	<b>902</b>	<b>-</b>	<b>-</b>	<b>331</b>	<b>902</b>

**25. OBVEZE PREMA DOBAVLJAČIMA**

31. prosinca 2018. 31. prosinca 2017.

Obveze prema dobavljačima u zemlji	137.117	255.309
Obveze prema dobavljačima u inozemstvu	102.881	50.711
	<b>239.998</b>	<b>306.020</b>

**26. OBVEZE ZA PREDUJMOVE**

Obveze za predujmove na dan 31. prosinca 2018. godine iznose 32.038 tisuće kuna (31. prosinca 2017. godine: 21.272 tisuća kuna) i odnose se na uplate poduzetnika koji avansno plaćaju za šećer.

## Bilješke uz konsolidirane financijske izvještaje (nastavak)

Za godinu koja je završila 31. prosinca 2018. godine

(svi iznosi su izraženi u tisućama kuna)

### 27. OSTALE KRATKOROČNE OBVEZE

	31. prosinca 2018.	31. prosinca 2017.
Obveze za poreze, doprinose i slična davanja	3.979	7.991
Obveze prema zaposlenicima	3.294	3.379
Obveze po osnovi udjela u rezultatu	32	32
Obveze za izdane mjenice	-	33.774
Ostale kratkoročne obveze	543	3.997
	<u>7.848</u>	<u>49.173</u>

Obveze za izdane mjenice odnose se na plaćanje obveza dobavljačima s osnove šećerne repe i zaštite, te ostalih obveza, kako slijedi:

	31. prosinca 2018.	31. prosinca 2017.
Belje d.d., Darda	-	16.706
PIK Vinkovci d.d.	-	9.564
Vupik d.d.	-	7.504
	<u>-</u>	<u>33.774</u>

Obveze za izdane mjenice društvima Agrokor trgovina d.o.o., Belje d.d., Darda, PIK Vinkovci d.d. i Vupik d.d. se odnose na plaćanje dobavljačima za predujam s osnove isporuke šećerne repe i zaštite.

### 28. ODGOĐENO PLAĆANJE TROŠKOVA I PRIHOD BUDUĆEG RAZDOBLJA

	31. prosinca 2018.	31. prosinca 2017.
Odgođeno priznavanje prihoda od poticaja	14.082	14.833
Obračunati zavisni troškovi šećerne repe	247	344
Obračunata naknada za zaštitu i korištenje voda, koncesijska naknada	-	81
Ostali obračunati troškovi	987	373
	<u>15.316</u>	<u>15.631</u>

## Bilješke uz konsolidirane financijske izvještaje (nastavak)

Za godinu koja je završila 31. prosinca 2018. godine

(svi iznosi su izraženi u tisućama kuna)

### 29. TRANSAKCIJE S POVEZANIM STRANAMA

Stanja i transakcije iz odnosa između Društva i njegovih ovisnih društava, koja su njegove povezane strane, su eliminirane konsolidacijom i nisu objavljene u ovoj bilješci. Analiza transakcija između Grupe i drugih povezanih strana iznesena je u nastavku.

#### **Kupoprodajne transakcije**

Transakcije između Grupe i njenih povezanih strana tijekom godine bile su kako slijedi:

#### **Poslovni prihodi**

	Prihod od prodaje		Ostali prihodi	
	2018.	2017.	2018.	2017.
DALMACIJAVINO SPLIT d.o.o.	9.013	369	-	-
OŠTRC d.o.o./ OŠTRC PROMET d.o.o.	1.199	3.910	-	-
GRUDSKA PIVOVARA d.o.o.	757	271	-	-
POLJOPRIVREDNO DOBRO d.o.o. Gradina	657	-	-	-
	<u>11.626</u>	<u>4.550</u>	<u>-</u>	<u>-</u>

#### **Poslovni rashodi**

	Rashodi prodaje		Ostali rashodi	
	2018.	2017.	2018.	2017.
DALMACIJAVINO SPLIT d.o.o.	8.630	331	-	5
OŠTRC d.o.o./ OŠTRC PROMET d.o.o.	1.114	3.931	-	-
GRUDSKA PIVOVARA d.o.o.	683	258	-	-
POLJOPRIVREDNO DOBRO d.o.o. Gradina	576	-	-	-
	<u>11.003</u>	<u>4.520</u>	<u>-</u>	<u>5</u>

#### **Financijski prihodi i rashodi**

	Financijski prihodi		Financijski rashodi	
	2018.	2017.	2018.	2017.
ROBIĆ d.o.o.	539	149	-	-
GRUDSKA PIVOVARA d.o.o.	204	488	642	689
DALMACIJAVINO SPLIT d.o.o.	114	115	-	-
POLJOPRIVREDNO DOBRO d.o.o. Gradina	90	-	-	-
	<u>947</u>	<u>752</u>	<u>642</u>	<u>689</u>

Bilješke uz konsolidirane financijske izvještaje (nastavak)

Za godinu koja je završila 31. prosinca 2018. godine

(svi iznosi su izraženi u tisućama kuna)

**29. TRANSAKCIJE S POVEZANIM STRANAMA (NASTAVAK)**

Otvorena stanja iz kupoprodajnih transakcija na kraju izvještajnog razdoblja:

	Potraživanja od povezanih strana		Obveze prema povezanim stranama	
	2018.	2017.	2018.	2017.
DALMACIJAVINO SPLIT d.o.o.	6.982	1.109	4.128	2
OŠTRC d.o.o./ OŠTRC PROMET d.o.o.	2.543	1.747	-	-
POLJOPRIVREDNO DOBRO d.o.o. Gradina	1.977	-	-	-
GRUDSKA PIVOVARA d.o.o.	604	415	223	-
	<u>12.106</u>	<u>3.271</u>	<u>4.351</u>	<u>2</u>

	Zajmovi dani povezanim stranama		Predjmovi za dugotrajnu/kratkotrajnu imovinu dani povezanim stranama	
	2018.	2017.	2018.	2017.
ROBIĆ d.o.o.	11.937	4.099	-	-
POLJOPRIVREDNO DOBRO d.o.o. Gradina	3.375	-	1.202	-
DALMACIJAVINO SPLIT d.o.o.	2.710	2.596	-	-
GRUDSKA PIVOVARA d.o.o.	-	-	33.816	34.254
	<u>18.022</u>	<u>6.695</u>	<u>35.018</u>	<u>34.254</u>

**Naknade isplaćene ključnim rukovoditeljima (članovi Uprave):**

	2018.	2017.
Plaće	5.473	5.029
Ostalo	1.249	1.220
	<u>6.722</u>	<u>6.249</u>

## Bilješke uz konsolidirane financijske izvještaje (nastavak)

Za godinu koja je završila 31. prosinca 2018. godine

(svi iznosi su izraženi u tisućama kuna)

### 30. FINANCIJSKI INSTRUMENTI I UPRAVLJANJE RIZICIMA

#### Upravljanje rizikom kapitala

Grupa upravlja svojim kapitalom kako bi osigurala da subjektima u sklopu grupe bude omogućen vremenski neograničen nastavak poslovanja, uz istovremenu realizaciju najvećeg mogućeg povrata za interesne strane kroz optimiranje stanja između dužničkog i vlasničkog kapitala. Opća strategija Grupe je nepromijenjena od 2017. godine.

Izvori imovine Grupe se sastoje od dužničkog dijela, koji uključuje primljene zajmove i kredite objavljene u bilješki 24 umanjene za novac i novčane ekvivalente (tzv. neto dug) i vlasničke glavnice, koja obuhvaća temeljni kapital, pričuve i zadržanu dobit.

Riznica Grupe redovito analizira strukturu kapitala. Kao dio navedene analize Riznica analizira trošak kapitala i rizik povezan sa svakom stavkom kapitala. Koeficijent financiranja na dan izvještavanja bio je kako slijedi:

#### Koeficijent financiranja

	2018.	2017.
Dug (i)	477.806	556.479
Novac i novčani ekvivalenti	(4.836)	(72.100)
Neto dug	472.970	484.379
Kapital (ii)	193.664	301.180
Omjer duga i glavnice %	244%	161%

(i) Dug obuhvaća obveze po dugoročnim i kratkoročnim zajmovima, kako je navedeno u bilješki 24.

(ii) Kapital uključuje dionički kapital, pričuve i zadržanu dobit.

## Bilješke uz konsolidirane financijske izvještaje (nastavak)

Za godinu koja je završila 31. prosinca 2018. godine

(svi iznosi su izraženi u tisućama kuna)

### 30. FINANCIJSKI INSTRUMENTI I UPRAVLJANJE RIZICIMA (NASTAVAK)

#### Kategorije financijskih instrumenata

31. prosinca 2018. 31. prosinca 2017.

#### Financijska imovina

Dugotrajna financijska imovina	8.529	4.163
Dugoročna potraživanja	149	309
Potraživanja od povezanih društava	12.105	3.271
Potraživanja od kupaca	52.285	116.507
Kratkotrajna financijska imovina	24.369	14.506
Ostala potraživanja	2.841	771
Novac i novčani ekvivalenti	4.836	72.100
Plaćeni troškovi budućeg razdoblja i obračunati prihodi	3.032	3.203
	<b>108.146</b>	<b>214.830</b>

#### Financijske obveze

Obveze za financijske zajmove (dugoročne)	208	669
Obveze po kreditima i financijskim najmovima (dugoročne)	95.117	168.399
Ostale dugoročne obveze	-	-
Obveze prema povezanim poduzetnicima	4.351	2
Obveze za financijske zajmove	7.275	12.661
Obveze po kreditima i financijskim najmovima (kratkoročne)	375.206	374.750
Obveze za predujmove	32.038	21.272
Obveze prema dobavljačima	239.998	306.020
Ostale kratkoročne obveze	3.869	41.182
Odgođeno plaćanje troška i prihod budućeg razdoblja	15.316	15.549
	<b>773.388</b>	<b>940.504</b>

Gore naveden knjigovodstveni iznos predstavlja najveću izloženost Grupe kreditnom riziku po danim zajmovima i potraživanjima.



## Bilješke uz konsolidirane financijske izvještaje (nastavak)

Za godinu koja je završila 31. prosinca 2018. godine

(svi iznosi su izraženi u tisućama kuna)

### 30. FINANCIJSKI INSTRUMENTI I UPRAVLJANJE RIZICIMA (NASTAVAK)

#### Ciljevi upravljanja financijskim rizikom

Funkcija riznice u Grupi pruža usluge djelatnostima Grupe, koordinira pristupom domaćem i međunarodnom financijskom tržištu, prati financijske rizike koji se odnose na poslovanje Grupe i njima upravlja putem internih izvještaja o rizicima u kojima su izloženosti analizirane po stupnju i veličini rizika.

Riječ je o tržišnim rizicima, koji uključuje valutni rizik i cjenovni rizik, zatim kreditnom riziku, riziku likvidnosti i kamatnom riziku.

Grupa nastoji svesti učinke spomenutih rizika na najmanju moguću razinu. Grupa ne zaključuje ugovore o financijskim instrumentima, uključujući derivacijske financijske instrumente, niti njima trguje za spekulativne namjene. Funkcija riznice podnosi periodične izvještaje Upravi o izloženosti rizicima.

#### Tržišni rizik

Grupa je temeljem svojih djelatnosti izložena financijskim rizicima prvenstveno u vidu kretanja cijene šećera, brašna te cijene sirovina potrebnih za njihovu proizvodnju (šećerna trska, šećerna repa i pšenica). Grupa je također izložena rizicima promjene valutnih tečajeva i kamatnih stopa koji su detaljnije objašnjeni u nastavku.

#### Upravljanje valutnim rizikom

Grupa određene transakcije zaključuje u stranoj valuti, te je po tom pitanju izložena rizicima promjene valutnih tečajeva.

U idućoj tablici su prikazani knjigovodstveni iznosi monetarne imovine i monetarnih obveza Grupe u stranoj valuti na kraju izvještajnog razdoblja:

	Obveze		Imovina	
	2018.	2017.	2018.	2017.
Europska Unija (EUR)	283.198	330.282	61.451	58.173
USD	18		2.524	5.956

## Bilješke uz konsolidirane financijske izvještaje (nastavak)

Za godinu koja je završila 31. prosinca 2018. godine

(svi iznosi su izraženi u tisućama kuna)

### 30. FINANCIJSKI INSTRUMENTI I UPRAVLJANJE RIZICIMA (NASTAVAK)

#### Upravljanje valutnim rizikom (nastavak)

##### Analiza osjetljivosti na valutni rizik

Grupa je uglavnom izložena valutnom riziku promjene tečaja kune u odnosu na EUR i USD zbog činjenice da se prodaja šećera na međunarodnom tržištu velikim dijelom obavlja u valuti EUR, a kupnja sirovog šećera u valuti EUR i USD.

U idućoj tablici je analizirana osjetljivost Grupe na desetpostotnu (10%) promjenu tečaja kune u odnosu na relevantne strane valute. Stopa osjetljivosti od 10% je stopa koja se koristi u internim izvještajima ključnim rukovoditeljima o valutnom riziku i predstavlja procjenu rukovodstva o realno mogućim promjenama valutnih tečajeva. Analiza osjetljivosti uključuje samo otvorene novčane stavke u stranoj valuti i njome su preračunate stavke usklađene za desetpostotnu promjenu valutnih tečajeva. Analiza osjetljivosti uključuje vanjske zajmove, kao i zajmove inozemnim subjektima Grupe koji su nominirani u valuti koja nije valuta zajmoprimatelja ili zajmodavatelja. Pozitivan broj pokazuje povećanje dobiti ili glavnice kod porasta vrijednosti kune za 10 % u odnosu na predmetnu valutu. U slučaju pada vrijednosti kune za 10 % u odnosu na predmetnu valutu, utjecaj na dobit ili glavnice bio bi jednak, ali suprotan, odnosno iznosi u tablici bi bili negativni.

	Utjecaj valute EUR		Utjecaj valute USD	
	2018.	2017.	2018.	2017.
Dobit	22.175	27.211	251	596

Izloženost promjeni tečaja prikazanih valuta za 10% najvećim dijelom povezano je sa stanjem primljenih kredita, stanjem dobavljača i potraživanjima od povezanih društava iskazanim u eurima (EUR), te stanjem dobavljača iskazanim u dolarima (USD).

##### Upravljanje rizikom na kamatne stope

Grupa je izložena riziku kamatne stope iz razloga što subjekti u sklopu Grupe posuđuju sredstva po fiksnim i varijabilnim kamatnim stopama. Grupa upravlja kamatnim rizikom održavanjem primjerenog omjera kredita s fiksnom i promjenjivom kamatom. Izloženost Grupe kamatnim stopama na financijska sredstva i financijske obveze podrobnije je opisana u dijelu ove bilješke koji se odnosi na upravljanje rizikom likvidnosti.

## Bilješke uz konsolidirane financijske izvještaje (nastavak)

Za godinu koja je završila 31. prosinca 2018. godine

(svi iznosi su izraženi u tisućama kuna)

### 30. FINANCIJSKI INSTRUMENTI I UPRAVLJANJE RIZICIMA (NASTAVAK)

#### Upravljanje rizikom na kamatne stope (nastavak)

##### Analiza osjetljivosti na kamatni rizik

Analize osjetljivosti prikazane u nastavku su određene na temelju izloženosti kamatnim stopama na kraju izvještajnog razdoblja po neizvedenim instrumentima. Analiza osjetljivosti po obvezama s promjenjivom kamatom je pripravljena pod pretpostavkom da je otvoreni iznos obveze na kraju izvještajnog razdoblja bio nepodmiren cijele godine. U internim izvještajima o kamatnom riziku koji se podnose ključnim rukovoditeljima se koristi povećanje ili smanjenje za 50 baznih bodova i predstavlja procjenu rukovodstva o realno mogućim promjenama kamatnih stopa.

Da su kamatne stope bile 50 baznih bodova više ili niže i sve druge varijable nepromijenjene:

- Gubitak/dobit Grupe za 2018. godinu bi bila niža/viša za 1.341 tisuća kuna (u 2017. godini: niža/viša za 1.192 tisuća kuna), što se uglavnom može povezati s izloženošću Grupe zajmovima i kreditima s promjenjivom kamatnom stopom.

Osjetljivost Grupe na kamatne stope se u tekućoj godini povećala, i to uglavnom zbog većeg broja dužničkih instrumenata s promjenjivom kamatnom stopom.

#### Upravljanje kreditnim rizikom

Kreditni rizik odnosi se na rizik da druga strana neće ispuniti svoje ugovorne obveze, što bi rezultiralo financijskim gubitkom Grupe. Grupa je usvojila politiku poslovanja isključivo s kreditno sposobnim stranama i pribavljanja dostatnih instrumenata osiguranja kako bi ublažila rizik financijskog gubitka zbog neplaćanja. Grupa kontinuirano prati svoju izloženost prema stranama s kojima posluje, kao i njihovu kreditnu sposobnost, a ukupnu vrijednost zaključenih transakcija raspoređuje na prihvaćene klijente. Kreditnom izloženošću se upravlja postavljanjem limita za klijente.

Kreditna analiza se provodi na temelju financijskog stanja dužnika i po potrebi se zaključuje osigurateljno pokriće za kreditna jamstva.

Koncentracija kreditnog rizika u odnosu na najznačajnije kupce Grupe prikazana je kako slijedi:

	Potraživanja	
	31. prosinca 2018.	31. prosinca 2017.
Kupac A	4.173	11.814
Kupac B	3.438	11.609
Kupac C	2.740	6.974
Kupac D	2.631	6.117
Kupac E	2.208	5.956
	<b>15.190</b>	<b>42.470</b>

## Bilješke uz konsolidirane financijske izvještaje (nastavak)

Za godinu koja je završila 31. prosinca 2018. godine

(svi iznosi su izraženi u tisućama kuna)

### 30. FINANCIJSKI INSTRUMENTI I UPRAVLJANJE RIZICIMA (NASTAVAK)

#### Upravljanje kreditnim rizikom (nastavak)

##### Instrumenti osiguranja naplate

Grupa uobičajeno kao sredstvo osiguranja naplate s kupcima uzima garancije banke, zadužnice i mjenice.

##### Upravljanje rizikom likvidnosti

Razborito upravljanje rizikom likvidnosti podrazumijeva održavanje dostatne količine novca, osiguravanje raspoloživih financijskih sredstava u adekvatnom iznosu putem ugovorenih kreditnih linija i sposobnost pravovremenog podmirenja svojih obveza. Također uključuje postizanje ravnoteže u strukturi obveza po ročnosti i imovine po odgovarajućem stupnju likvidnosti. Odgovornost za upravljanje kreditnim rizikom snosi Uprava. Grupa upravlja svojom likvidnošću kontinuiranim praćenjem planiranih i ostvarenih novčanih tokova, te usklađenjem financijske imovine i financijskih obveza. Planirani novčani tijek izrađuje se mjesečno (po danima), te se dnevno prate odstupanja.

##### Tablična analiza rizika likvidnosti i kamatnog rizika

U idućim tablicama analizirano je preostalo razdoblje do ugovornog dospijeca neizvedenih financijskih obveza Grupe. Tablice su sastavljene na temelju nediskontiranih novčanih odljeva po financijskim obvezama po najranijem datumu na koji se od Grupe može zatražiti plaćanje. U tablicu su uključeni novčani odljevi i po glavnici i po kamatama. Kod odljeva za kamate po promjenjivim stopama, nediskontirani iznos je izveden iz krivulja kamatnih stopa na kraju izvještajnog razdoblja. Ugovorno dospijeće je određeno kao najraniji datum na koji se od Grupe može zatražiti plaćanje.

	Prosječna ponderirana efektivna kamatna stopa	Do 1 mj.	Od 1 do 3 mj.	Od 3 mj. do 1 g.	Od 1 do 8 g.	Ukupno
<b>2018. godina</b>						
Beskamatne obveze		198.153	11.798	76.935	13.541	300.427
Kamatne obveze	4,86%	76.993	65.858	243.981	98.007	484.839
		<b>275.146</b>	<b>77.656</b>	<b>320.916</b>	<b>111.548</b>	<b>785.266</b>
<b>2017. godina</b>						
Beskamatne obveze		240.275	53.577	80.349	14.756	388.957
Kamatne obveze	4,66%	28.647	93.532	275.284	177.437	574.900
		<b>268.922</b>	<b>147.109</b>	<b>355.633</b>	<b>192.193</b>	<b>963.857</b>

## Bilješke uz konsolidirane financijske izvještaje (nastavak)

Za godinu koja je završila 31. prosinca 2018. godine

(svi iznosi su izraženi u tisućama kuna)

### 30. FINANCIJSKI INSTRUMENTI I UPRAVLJANJE RIZICIMA (NASTAVAK)

#### Upravljanje rizikom likvidnosti (nastavak)

U idućoj tablici analizirano je preostalo razdoblje do ugovorenih dospjeća neizvedene financijske imovine Grupe. Tablica je sastavljena na temelju nediskontiranih novčanih priljeva po financijskim potraživanjima po najranijem datumu na koji Grupa može zatražiti plaćanje.

	Prosječna ponderirana efektivna kamatna stopa	Do 1 mj.	Od 1 do 3 mj.	Od 3 mj. do 1 g.	Od 1 do 8 g.	Ukupno
<b>2018. godina</b>						
Beskamatna imovina		58.613	7.224	9.795	2.349	77.981
Kamatonosna imovina	4,67%	1.118	258	22.913	7.414	31.703
		<b>59.731</b>	<b>7.482</b>	<b>32.708</b>	<b>9.763</b>	<b>109.684</b>
<b>2017. godina</b>						
Beskamatna imovina		155.323	12.191	28.462	2.500	198.476
Kamatonosna imovina	5,45%	2.429	110	12.168	2.378	17.085
		<b>157.752</b>	<b>12.301</b>	<b>40.630</b>	<b>4.878</b>	<b>215.561</b>

#### Fer vrijednost financijskih instrumenata

Fer vrijednosti financijske imovine i financijskih obveza se određuje kako slijedi:

- fer vrijednost financijske imovine i financijskih obveza pod standardnim uvjetima i kojima se trguje na aktivnim likvidnim tržištima određuje se prema cijenama koje kotiraju na tržištu,
- fer vrijednost ostale financijske imovine i ostalih financijskih obveza određuje se u skladu s modelima za određivanje cijena, a na temelju analize diskontiranih novčanih tokova koristeći cijene iz poznatih transakcija na tržištu i cijene koje se nude za slične instrumente.

Na dan 31. prosinca 2018. iskazani iznosi novca, kratkoročnih depozita, potraživanja, kratkoročnih obveza, ukalkuliranih troškova, kratkoročnih pozajmica i ostalih financijskih instrumenata odgovaraju njihovoj tržišnoj vrijednosti, zbog kratkoročne prirode ovih sredstava i obveza.

## Bilješke uz konsolidirane financijske izvještaje (nastavak)

Za godinu koja je završila 31. prosinca 2018. godine

(svi iznosi su izraženi u tisućama kuna)

### 30. FINANCIJSKI INSTRUMENTI I UPRAVLJANJE RIZICIMA (NASTAVAK)

#### Fer vrijednost financijskih instrumenata (nastavak)

#### Pokazatelji fer vrijednosti priznati u izvještaju o financijskom položaju

U idućoj tablici su analizirani financijski instrumenti koji su nakon prvog priznavanja svedeni na fer vrijednost, razvrstani u tri skupine ovisno o dostupnosti pokazatelja fer vrijednosti:

1. razina pokazatelja – pokazatelji fer vrijednosti su izvedeni iz (neusklađenih) cijena koje kotiraju na aktivnim tržištima za istovrsnu imovinu i istovrsne obveze,

2. razina pokazatelja – pokazatelji fer vrijednosti su izvedeni iz drugih podataka o imovini ili obvezama koji nisu kotirane cijene iz 1. razine, bilo izravno (tj. kao cijene), bilo neizravno (tj. izvedeni su iz njihovih cijena) i

3. razina pokazatelja – pokazatelji izvedeni primjenom metoda vrednovanja u kojima su kao ulazni podaci korišteni podaci o imovini ili obvezama koji se ne temelje na dostupnim tržišnim podacima

<b>31. prosinca 2018. godine</b>	<b>1. razina</b>	<b>2. razina</b>	<b>3. razina</b>	<b>Ukupno</b>
Financijska imovina po fer vrij. kroz ostalu sveobuhvatnu dobit	150	-	6.157	<b>6.307</b>
<b>Ukupno</b>	<b>150</b>	<b>-</b>	<b>6.157</b>	<b>6.307</b>
<b>31. prosinca 2017. godine</b>	<b>1. razina</b>	<b>2. razina</b>	<b>3. razina</b>	<b>Ukupno</b>
Financijska imovina po fer vrij. kroz ostalu sveobuhvatnu dobit	157	-	1.578	<b>1.735</b>
<b>Ukupno</b>	<b>157</b>	<b>-</b>	<b>1.578</b>	<b>1.735</b>

## Bilješke uz konsolidirane financijske izvještaje (nastavak)

Za godinu koja je završila 31. prosinca 2018. godine

(svi iznosi su izraženi u tisućama kuna)

### 31. REZERVIRANJA

Ukupan iznos dugoročnih rezerviranja odnosi se na rezerviranja po započetim sudskim sporovima te za očekivane kreditne gubitke za potraživanja od kupaca te dane zajmove po MSFI 9. Kretanje rezerviranja prikazano je u nastavku:

	2018.	2017.
Na dan 1. siječnja	453	453
Nova rezerviranja	6.177	-
Ukidanje rezerviranja	(2.882)	-
<b>Na dan 31. prosinca</b>	<b>3.748</b>	<b>453</b>

Grupa je ukinula rezerviranja za najznačajniji sudski spor poslovnog broja P-561/13 (prije P-768/12, a izvorno: P-528/03) koji je presudom trgovačkog suda u Zagrebu broj Pž-3105/2014 pravomoćno okončan odbijanjem tužbenog zahtjeva u cijelosti. U postupku koji vodi tužitelj NLB protiv Sladorane, radi navodnog proboja pravne osobnosti u slučaju Granal, tužitelj tvrdi da je "zlouporabama u poslovanju" osiromašena buduća stečajna masa Granala, te da tuženik odgovara za nastale obveze u iznosu od 40 milijuna kuna.

U prethodnim razdobljima Sladorana je rezervirala ukupno 50 milijuna kuna slijedom tadašnjih procjena o vjerojatnom gubitku spora. Postupak se vodi u nekoliko odvojenih parnica koje su do sada rješavane u korist Sladorane, ali su zbog proceduralnih razloga više puta vraćane na ponovljeno suđenje. Na presude (pod poslovnim brojem P-561/13 dana 23. ožujka 2016. godine a pod poslovnim brojem P-462/12 dana 25. ožujka 2016. godine) je tužitelj izjavio reviziju i predmeti se nalazi na Vrhovnom sudu Republike Hrvatske.

Sljedeća tablica prikazuje kretanje očekivanih kreditnih gubitaka za potraživanja sukladno MSFI 9.

Kretanje očekivanih kreditnih gubitaka za potraživanja:

T HRK

Stanje 1. siječnja	5.544
Povećanje očekivanih kreditnih gubitaka	-
Smanjenje očekivanih kreditnih gubitaka	2.872
<b>Stanje na 31. prosinca</b>	<b>2.672</b>

## Bilješke uz konsolidirane financijske izvještaje (nastavak)

Za godinu koja je završila 31. prosinca 2018. godine

(svi iznosi su izraženi u tisućama kuna)

### 31. REZERVIRANJA (nastavak)

Sljedeća tablica prikazuje kretanje očekivanih kreditnih gubitaka koji su priznati za dane zajmove:

Kretanje očekivanih kreditnih gubitaka za kredite:

T HRK	Stupanj 1
Stanje 1. siječnja	304
Povećanje očekivanih kreditnih gubitaka	-
Povećanje očekivanih kreditnih gubitaka	319
Stanje na 31. prosinca	<u>623</u>

Svi dani zajmovi alocirani su u 1. stupanj, a tijekom 2018. godine nije došlo do prijelaza među stupnjevima.

Za potrebe procjene umanjjenja vrijednosti, za kredite povezanim i drugim stranama, Društvo je na datum prve primjene procijenilo kako nije došlo do značajnog povećanja kreditnog rizika od inicijalnog datuma priznavanja te za navedenu imovinu koristi 12-mjesečni očekivani kreditni gubitak.

Pri utvrđivanju očekivanih kreditnih gubitaka za ovu imovinu, Uprava Društva je uzela u obzir publikacije vanjskih investicijskih rejting agencija, povijesno iskustvo te financijsku poziciju drugih ugovornih strana.

Nije bilo promjena u tehnikama procjene ili značajnim pretpostavkama tijekom tekućeg izvještajnog razdoblja u procjeni rezervacija za očekivane kreditne gubitke za tu financijsku imovinu.

### 32. UGOVORNE I POTENCIJALNE OBVEZE

Ugovorne i potencijalne obveze Grupe odnose se na izdane zadužnice koje na dan 31. prosinca 2018. godine iznose 1.138.436 tisuću kuna (31. prosinca 2017. godine: 1.336.885 tisuća kuna), izdane garancije u iznosu od 5.209 tisuća kuna (31. prosinca 2017. godine: 81.798 tisuća kuna) te akreditive u iznosu od 58.726 tisuća kuna (31. prosinca 2017. godine: 0 tisuća kuna). Rokovi dospeljeća ugovoreni za izdane garancije su u periodu od 31. siječnja 2019. godine do 30. travnja 2019. godine, dok je rok dospeljeća za izdani akreditiv 31. listopada 2019. godine.



## Bilješke uz konsolidirane financijske izvještaje (nastavak)

Za godinu koja je završila 31. prosinca 2018. godine

(svi iznosi su izraženi u tisućama kuna)

### 33. POSLOVNI NAJMOVI

#### Grupa kao korisnik najma

##### Ugovori o poslovnom najmu

Poslovni najmovi se odnose na zakup osobnih automobila na rok od 5 godina. Grupa nema opciju da po isteku razdoblja najma otkupi sredstvo koje je predmetom najma.

##### Plaćene najamnine priznate kao rashod

	2018.	2017.
Minimalne naknade za najam	131	100

##### Neopozive preuzete obveze po poslovnim najmovima

	2018.	2017.
Do jedne godine	264	53
Od 1 do 5 godina	770	102
	<u>1.034</u>	<u>155</u>

### 34. DOGAĐAJI NAKON DATUMA BILANCE

Dana 28. prosinca 2018. godine društva Tvornica šećera Osijek d.o.o., Viro tvornica šećera d.d. i Sladorana d.o.o., potpisale su ugovor na temelju kojeg će udružiti svoje proizvodne kapacitete, znanje i poslovno iskustvo te zajednički osnovati novo trgovačko društvo koje će obavljati djelatnosti objedinjene proizvodnje i prodaje šećera na tržištu pod radnim nazivom „Hrvatska industrija šećera“.

Osnovni cilj objedinjavanja hrvatske industrije šećera ogleda se u stvaranju većeg i efikasnijeg poslovnog sustava koji u uvjetima rastuće liberalizacije i pojačane konkurencije na europskom tržištu nakon ukidanja sustava proizvodnih ograničenja, može na ekonomski održiv način konkurirati regionalnim i drugim europskim i globalnim sudionicima na tržištu šećera na kojem djeluje i hrvatska industrija šećera.

Transakcija je zamišljena na način da da gore spomenuta društva prenesu svoje proizvodne cjeline vezane uz proizvodnju šećera na novosonovano društvo koje bi nastavilo s daljnjim aktivnostima proizvodnje i plasmana šećera. Društva matice zadržale bi na sebi dio imovine i poslovanja koja nisu vezana uz proizvodnju šećera. Dana 25. ožujka 2019. godine društva Tvornica šećera Osijek d.o.o., Viro tvornica šećera d.d. i Sladorana d.o.o. primili su obavijest Agencije za zaštitu tržišnog natjecanja kojom je utvrđeno da se predložena koncentracija navedenih poduzetnika, temeljena na ugovoru koji je potpisan 28. prosinca 2018. godine, smatra dopuštenom. Jedini preduvjet koji je ostao da bi se transakcija realizirala je odobrenje skupština osnivača, a koje skupštine su sazvane za svibanj 2019 te je za očekivati da bi proces objedinjavanja mogao biti dovršen do konca lipnja 2019 godine uz pretpostavku prihvaćanja odluke od strane nadležnih skupština.

Bilješke uz konsolidirane financijske izvještaje (nastavak)

Za godinu koja je završila 31. prosinca 2018. godine

(svi iznosi su izraženi u tisućama kuna)

**35. ODOBRENJE UPRAVE ZA IZDAVANJE KONSOLIDIRANIH FINANCIJSKIH IZVJEŠTAJA**

Uprava je usvojila konsolidirane financijske izvještaje i odobrila njihovo izdavanje 29. travnja 2019. godine

Potpisali u ime Uprave dana 29. travnja 2019. godine


Željko Zadro  
Predsjednik Uprave



Darko Krstić, član Uprave



Ivo Rešić, član Uprave





**TVORNICA ŠEĆERA d.d.**  
ZAGREB, ULICA GRADA VUKOVARA 269 G

**IZJAVA OSOBE ODGOVORNE ZA SASTAVLJANJE KONSOLIDIRANIH  
FINANCIJSKIH IZVJEŠTAJA ZA 2018. GOD.**


Ovom izjavom, sukladno čl. 462. Zakona o tržištu kapitala (NN 65/18) izjavljujem da je prema našem najboljem saznanju

- set konsolidiranih financijskih izvještaja VIRO TVORNICA ŠEĆERA d.d., Zagreb i društava uključenih u konsolidaciju za razdoblje 01.01.-31.12.2018. godine, koji je sastavljen uz primjenu Međunarodnih standarda financijskog izvještavanja, a u skladu s hrvatskim Zakonom o računovodstvu, daje cjelovit i istinit prikaz imovine i obveza, gubitka i dobitka, financijskog položaja i poslovanja Grupe.
- Izvještaj posloводства sadrži istinit prikaz rezultata poslovanja i položaj Grupe uz opis najznačajnijih rizika i neizvjesnosti kojima je Grupa izložena.

U Zagrebu, 29.04.2019. godine


ODGOVORNE OSOBE:

PREDSJEDNIK UPRAVE:


  
Željko Zadro, dipl.oec.



ČLAN UPRAVE:

  
Darko Krstić, dipl.oec.

ČLAN UPRAVE:

  
Ivo Rešić, mr.sc.

OPĆI PODACI ZA IZDAVATELJE

Razdoblje izvještavanja:

01.01.2018.

do

31.12.2018.

Godina:

2018.

Godišnji financijski izvještaji

Matični broj (MB): 01650971

Oznaka matične države članice izdavatelja:

HR

Matični broj subjekta (MBS): 010049135

Osobni identifikacijski broj (OIB): 04525204420

LEI: 5493006LGN8RLWC2UL05

Šifra ustanove: 1569

Tvrtka izdavatelja: VIRO TVORNICA ŠEĆERA d.d.

Poštanski broj i mjesto: 10000

ZAGREB

Ulica i kućni broj: ULICA GRADA VUKOVARA 269G

Adresa e-pošte: info@secerana.hr

Internet adresa: www.secerana.hr

Broj zaposlenih (krajem izvještajnog razdoblja): 468

Konsolidirani izvještaj: KD (KN-nije konsolidirano/KD-konsolidirano)

Revidirano: RD (RN-nije revidirano/RD-revidirano)

Tvrtke ovisnih subjekata (prema MSFI):

Sjedište:

MB:

SLADORANA d.o.o.

ŠEĆERANA 63, ŽUPANJA | 03307484

SLAVONIJA ŽUPANJA d.d.

J. J. STROSSMAYERA 65, ŽUPANJA | 01841009

VIRO-KOOPERACIJA d.o.o.

ŠEĆERANA 63, ŽUPANJA | 02835398

VIRO BH d.o.o.

HRVATSKIH BRANITELJA 21, GRUDE, BIH | 4-01-0029-17

Knjigovodstveni servis: Ne (Da/Ne)

(tvrtka knjigovodstvenog servisa)

Osoba za kontakt: DRAGIĆ NEVENA

(unosi se samo prezime i ime osobe za kontakt)

Telefon: 033 840 117

Adresa e-pošte: nevena.dragic@secerana.hr

Revizorsko društvo: DELOITTE d.o.o.

(tvrtka revizorskog društva)

Ovlašteni revizor: MARINA TONŽETIĆ

(ime i prezime)

**BILANCA**  
stanje na dan 31.12.2018.

u kunama

Obveznik: VIRO TVORNICA ŠEĆERA d.d.			
Naziv pozicije	AOP oznaka	Zadnji dan prethodne poslovne godine	Na izvještajni datum tekućeg razdoblja
1	2	3	4
<b>A) POTRAŽIVANJA ZA UPISANI A NEUPLAĆENI KAPITAL</b>	<b>001</b>		
<b>B) DUGOTRAJNA IMOVINA (AOP 003+010+020+031+036)</b>	<b>002</b>	520.812.391	509.194.205
<b>I. NEMATERIJALNA IMOVINA (AOP 004 do 009)</b>	<b>003</b>	876.085	6.506.824
1. Izdaci za razvoj	<b>004</b>		
2. Koncesije, patenti, licencije, robne i uslužne marke, softver i ostala prava	<b>005</b>	876.085	6.506.824
3. Goodwill	<b>006</b>		
4. Predujmovi za nabavu nematerijalne imovine	<b>007</b>		
5. Nematerijalna imovina u pripremi	<b>008</b>		
6. Ostala nematerijalna imovina	<b>009</b>		
<b>II. MATERIJALNA IMOVINA (AOP 011 do 019)</b>	<b>010</b>	515.464.345	489.431.518
1. Zemljište	<b>011</b>	38.750.891	38.750.891
2. Građevinski objekti	<b>012</b>	227.964.481	217.022.529
3. Postrojenja i oprema	<b>013</b>	183.910.605	148.435.695
4. Alati, pogonski inventar i transportna imovina	<b>014</b>	2.540.528	5.573.181
5. Biološka imovina	<b>015</b>		
6. Predujmovi za materijalnu imovinu	<b>016</b>	34.254.275	33.816.284
7. Materijalna imovina u pripremi	<b>017</b>	26.073.477	44.012.331
8. Ostala materijalna imovina	<b>018</b>	44.900	44.900
9. Ulaganje u nekretnine	<b>019</b>	1.925.188	1.775.707
<b>III. DUGOTRAJNA FINACIJSKA IMOVINA (AOP 021 do 030)</b>	<b>020</b>	4.162.701	13.106.909
1. Ulaganja u udjele (dionice) poduzetnika unutar grupe	<b>021</b>	900.000	5.478.300
2. Ulaganja u ostale vrijednosne papire poduzetnika unutar grupe	<b>022</b>		
3. Dani zajmovi, depoziti i slično poduzetnicima unutar grupe	<b>023</b>		3.349.907
4. Ulaganja u udjele (dionice) društava povezanih sudjelujućim interesom	<b>024</b>		
5. Ulaganja u ostale vrijednosne papire društava povezanih sudjelujućim interesom	<b>025</b>		
6. Dani zajmovi, depoziti i slično društvima povezanim sudjelujućim interesom	<b>026</b>		
7. Ulaganja u vrijednosne papire	<b>027</b>	917.258	908.620
8. Dani zajmovi, depoziti i slično	<b>028</b>	2.345.443	3.370.082
9. Ostala ulaganja koja se obračunavaju metodom udjela	<b>029</b>		
10. Ostala dugotrajna financijska imovina	<b>030</b>		
<b>IV. POTRAŽIVANJA (AOP 032 do 035)</b>	<b>031</b>	309.260	148.954
1. Potraživanja od poduzetnika unutar grupe	<b>032</b>		
2. Potraživanja od društava povezanih sudjelujućim interesom	<b>033</b>		
3. Potraživanja od kupaca	<b>034</b>		
4. Ostala potraživanja	<b>035</b>	309.260	148.954
<b>V. ODGOĐENA POREZNA IMOVINA</b>	<b>036</b>		
<b>C) KRATKOTRAJNA IMOVINA (AOP 038+046+053+063)</b>	<b>037</b>	726.194.647	463.884.755
<b>I. ZALIHE (AOP 039 do 045)</b>	<b>038</b>	485.469.204	350.273.647
1. Sirovine i materijal	<b>039</b>	39.465.980	110.029.480
2. Proizvodnja u tijeku	<b>040</b>		
3. Gotovi proizvodi	<b>041</b>	406.044.319	212.599.873
4. Trgovačka roba	<b>042</b>	35.008.468	22.161.980
5. Predujmovi za zalihe	<b>043</b>	4.950.437	5.482.314
6. Dugotrajna imovina namijenjena prodaji	<b>044</b>		
7. Biološka imovina	<b>045</b>		
<b>II. POTRAŽIVANJA (AOP 047 do 052)</b>	<b>046</b>	154.118.758	84.405.794
1. Potraživanja od poduzetnika unutar grupe	<b>047</b>	3.271.551	12.105.443

2. Potraživanja od društava povezanih sudjelujućim interesom	048		
3. Potraživanja od kupaca	049	116.506.784	52.284.738
4. Potraživanja od zaposlenika i članova poduzetnika	050	6.663	5.364
5. Potraživanja od države i drugih institucija	051	33.569.740	17.174.886
6. Ostala potraživanja	052	764.020	2.835.363
III. KRATKOTRAJNA FINACIJSKA IMOVINA (AOP 054 do 062)	053	14.506.338	24.368.793
1. Ulaganja u udjele (dionice) poduzetnika unutar grupe	054		
2. Ulaganja u ostale vrijednosne papire poduzetnika unutar grupe	055		
3. Dani zajmovi, depoziti i slično poduzetnicima unutar grupe	056	6.694.760	14.672.297
4. Ulaganja u udjele (dionice) društava povezanih sudjelujućim interesom	057		
5. Ulaganja u ostale vrijednosne papire društava povezanih sudjelujućim interesom	058		
6. Dani zajmovi, depoziti i slično društvima povezanim sudjelujućim interesom	059		
7. Ulaganja u vrijednosne papire	060		
8. Dani zajmovi, depoziti i slično	061	7.320.078	8.904.496
9. Ostala financijska imovina	062	491.500	792.000
IV. NOVAC U BANC I BLAGAJNI	063	72.100.347	4.836.521
D) PLAĆENI TROŠKOVI BUDUĆEG RAZDOBLJA I OBRAČUNATI	064	3.202.643	3.250.641
E) UKUPNO AKTIVA (AOP 001+002+037+064)	065	1.250.209.681	976.329.601
F) IZVANBILANČNI ZAPISI	066	1.448.792.590	1.147.302.721
<b>PASIVA</b>			
A) KAPITAL I REZERVE (AOP 068 do 070+076+077+081+084+087)	067	301.180.049	193.664.202
I. TEMELJNI (UPISANI) KAPITAL	068	249.600.060	249.600.060
II. KAPITALNE REZERVE	069	10.368.101	10.368.101
III. REZERVE IZ DOBITI (AOP 071+072-073+074+075)	070	56.417.086	51.781.966
1. Zakonske rezerve	071	12.532.960	12.532.960
2. Rezerve za vlastite dionice	072	43.866.670	39.231.550
3. Vlastite dionice i udjeli (odbitna stavka)	073		
4. Statutarne rezerve	074		
5. Ostale rezerve	075	17.456	17.456
IV. REVALORIZACIJSKE REZERVE	076		
V. REZERVE FER VRIJEDNOSTI (AOP 078 do 080)	077	0	0
1. Fer vrijednost financijske imovine raspoložive za prodaju	078		
2. Učinkoviti dio zaštite novčanih tokova	079		
3. Učinkoviti dio zaštite neto ulaganja u inozemstvu	080		
VI. ZADRŽANA DOBIT ILI PRENESENI GUBITAK (AOP 082-083)	081	155.502.891	-26.654.267
1. Zadržana dobit	082	155.502.891	
2. Preneseni gubitak	083		26.654.267
VII. DOBIT ILI GUBITAK POSLOVNE GODINE (AOP 085-086)	084	-176.840.330	-96.454.000
1. Dobit poslovne godine	085		
2. Gubitak poslovne godine	086	176.840.330	96.454.000
VIII. MANJINSKI (NEKONTROLIRAJUĆI) INTERES	087	6.132.241	5.022.342
B) REZERVIRANJA (AOP 089 do 094)	088	453.209	3.748.157
1. Rezerviranja za mirovine, otpremnine i slične obveze	089		
2. Rezerviranja za porezne obveze	090		
3. Rezerviranja za započete sudske sporove	091	453.209	453.209
4. Rezerviranja za troškove obnavljanja prirodnih bogatstava	092		
5. Rezerviranja za troškove u jamstvenim rokovima	093		
6. Druga rezerviranja	094		3.294.948
C) DUGOROČNE OBVEZE (AOP 096 do 106)	095	169.068.573	96.886.212
1. Obveze prema poduzetnicima unutar grupe	096		
2. Obveze za zajmove, depozite i slično poduzetnika unutar grupe	097		
3. Obveze prema društvima povezanim sudjelujućim interesom	098		
4. Obveze za zajmove, depozite i slično društava povezanih sudjelujućim interesom	099		
5. Obveze za zajmove, depozite i slično	100	945.496	347.225
6. Obveze prema bankama i drugim financijskim institucijama	101	168.123.077	94.978.340
7. Obveze za predujmove	102		

8. Obveze prema dobavljačima	103		
9. Obveze po vrijednosnim papirima	104		
10. Ostale dugoročne obveze	105		1.560.647
11. Odgođena porezna obveza	106		
<b>D) KRATKOROČNE OBVEZE (AOP 108 do 121)</b>	<b>107</b>	763.877.291	666.715.493
1. Obveze prema poduzetnicima unutar grupe	108	2.175	4.350.696
2. Obveze za zajmove, depozite i slično poduzetnika unutar grupe	109		
3. Obveze prema društvima povezanim sudjelujućim interesom	110		
4. Obveze za zajmove, depozite i slično društava povezanih sudjelujućim interesom	111		
5. Obveze za zajmove, depozite i slično	112	13.307.340	7.469.807
6. Obveze prema bankama i drugim financijskim institucijama	113	374.102.814	375.011.456
7. Obveze za predujmove	114	21.271.550	32.038.074
8. Obveze prema dobavljačima	115	306.020.326	239.997.574
9. Obveze po vrijednosnim papirima	116		
10. Obveze prema zaposlenicima	117	3.379.307	3.294.136
11. Obveze za poreze, doprinose i sličana davanja	118	7.991.230	3.979.069
12. Obveze s osnove udjela u rezultatu	119	30.963	30.963
13. Obveze po osnovi dugotrajne imovine namijenjene prodaji	120		
14. Ostale kratkoročne obveze	121	37.771.586	543.718
<b>E) ODGOĐENO PLACANJE TROSKOVA I PRIHOD BUDUĆEGA RAZDOBLJA</b>	<b>122</b>	15.630.559	15.315.537
<b>F) UKUPNO – PASIVA (AOP 067+088+095+107+122)</b>	<b>123</b>	1.250.209.681	976.329.601
<b>G) IZVANBILANČNI ZAPISI</b>	<b>124</b>	1.448.792.590	1.147.302.721



**RAČUN DOBITI I GUBITKA**  
u razdoblju 01.01.2018. do 31.12.2018.

u kunama

Obveznik: VIRO TVORNICA ŠEĆERA d.d.			
Naziv pozicije	AOP oznaka	Isto razdoblje prethodne godine	Tekuće razdoblje
1	2	3	4
<b>I. POSLOVNI PRIHODI (AOP 126 do 130)</b>	<b>125</b>	1.036.554.832	678.601.173
1. Prihodi od prodaje s poduzetnicima unutar grupe	126	4.550.327	11.626.231
2. Prihodi od prodaje (izvan grupe)	127	1.016.040.357	637.505.540
3. Prihodi na temelju upotrebe vlastitih proizvoda, robe i usluga	128	316.992	195.226
4. Ostali poslovni prihodi s poduzetnicima unutar grupe	129		
5. Ostali poslovni prihodi (izvan grupe)	130	15.647.156	29.274.176
<b>II. POSLOVNI RASHODI (AOP 132+133+137+141+142+143+146+153)</b>	<b>131</b>	1.211.208.085	804.818.097
1. Promjene vrijednosti zaliha proizvodnje u tijeku i gotovih proizvoda	132	-115.783.700	168.333.048
2. Materijalni troškovi (AOP 134 do 136)	133	1.067.360.210	458.299.368
a) Troškovi sirovina i materijala	134	705.355.439	232.437.676
b) Troškovi prodane robe	135	289.953.633	165.171.145
c) Ostali vanjski troškovi	136	72.051.138	60.690.547
3. Troškovi osoblja (AOP 138 do 140)	137	57.281.722	54.517.182
a) Neto plaće i nadnice	138	36.151.010	34.384.346
b) Troškovi poreza i doprinosa iz plaća	139	12.946.660	12.431.424
c) Doprinosi na plaće	140	8.184.052	7.701.412
4. Amortizacija	141	55.628.465	51.133.774
5. Ostali troškovi	142	25.539.035	15.300.247
6. Vrijednosna usklađenja (AOP 144+145)	143	95.264.269	32.995.270
a) dugotrajne imovine osim financijske imovine	144		
b) kratkotrajne imovine osim financijske imovine	145	95.264.269	32.995.270
7. Rezerviranja (AOP 147 do 152)	146	0	328.471
a) Rezerviranja za mirovine, otpremnine i slične obveze	147		
b) Rezerviranja za porezne obveze	148		
c) Rezerviranja za započete sudske sporove	149		
d) Rezerviranja za troškove obnavljanja prirodnih bogatstava	150		
e) Rezerviranja za troškove u jamstvenim rokovima	151		
f) Druga rezerviranja	152		328.471
8. Ostali poslovni rashodi	153	25.918.084	23.910.737
<b>III. FINANCIJSKI PRIHODI (AOP 155 do 164)</b>	<b>154</b>	39.000.322	62.436.313
1. Prihodi od ulaganja u udjele (dionice) poduzetnika unutar grupe	155		
2. Prihodi od ulaganja u udjele (dionice) društava povezanih sudjelujućim interesima	156		
3. Prihodi od ostalih dugotrajnih financijskih ulaganja i zajmova poduzetnicima unutar grupe	157	263.443	742.219
4. Ostali prihodi s osnove kamata iz odnosa s poduzetnicima unutar grupe	158		
5. Tečajne razlike i ostali financijski prihodi iz odnosa s poduzetnicima unutar grupe	159	498.796	300.269
6. Prihodi od ostalih dugotrajnih financijskih ulaganja i zajmova	160	617.787	1.064.309
7. Ostali prihodi s osnove kamata	161	67.188	7.405.241
8. Tečajne razlike i ostali financijski prihodi	162	14.102.808	47.164.467
9. Nerealizirani dobiti (prihodi) od financijske imovine	163	49.500	
10. Ostali financijski prihodi	164	23.400.800	5.759.808
<b>IV. FINANCIJSKI RASHODI (AOP 166 do 172)</b>	<b>165</b>	41.421.601	33.615.551
1. Rashodi s osnove kamata i slični rashodi s poduzetnicima unutar grupe	166		
2. Tečajne razlike i drugi rashodi s poduzetnicima unutar grupe	167	706.126	740.711
3. Rashodi s osnove kamata i slični rashodi	168	25.419.661	28.899.178
4. Tečajne razlike i drugi rashodi	169	13.143.223	3.967.202
5. Nerealizirani gubici (rashodi) od financijske imovine	170	2.898	8.460
6. Vrijednosna usklađenja financijske imovine (neto)	171		
7. Ostali financijski rashodi	172	2.149.693	
<b>V. UDIO U DOBITI OD DRUŠTAVA POVEZANIH SUDJELUJUĆIM INTERESOM</b>	<b>173</b>		
<b>VI. UDIO U DOBITI OD ZAJEDNIČKIH POTHVATA</b>	<b>174</b>		



VII. UDIO U GUBITKU OD DRUŠTAVA POVEZANIH SUDJELUJUĆIM INTERESOM	175		
VIII. UDIO U GUBITKU OD ZAJEDNIČKIH POTHVATA	176		
IX. UKUPNI PRIHODI (AOP 125+154+173 + 174)	177	1.075.555.154	741.037.486
X. UKUPNI RASHODI (AOP 131+165+175 + 176)	178	1.252.629.686	838.433.648
XI. DOBIT ILI GUBITAK PRIJE OPOREZIVANJA (AOP 177-178)	179	-177.074.532	-97.396.162
1. Dobit prije oporezivanja (AOP 177-178)	180	0	0
2. Gubitak prije oporezivanja (AOP 178-177)	181	-177.074.532	-97.396.162
XII. POREZ NA DOBIT	182		
XIII. DOBIT ILI GUBITAK RAZDOBLJA (AOP 179-182)	183	-177.074.532	-97.396.162
1. Dobit razdoblja (AOP 179-182)	184	0	0
2. Gubitak razdoblja (AOP 182-179)	185	-177.074.532	-97.396.162
<b>PREKINUTO POSLOVANJE (popunjavanje poduzetnik obveznika MSFI-a samo ako ima prekinuto poslovanje)</b>			
XIV. DOBIT ILI GUBITAK PREKINUTOG POSLOVANJA PRIJE OPOREZIVANJA (AOP 187-188)	186	0	0
1. Dobit prekinutog poslovanja prije oporezivanja	187		
2. Gubitak prekinutog poslovanja prije oporezivanja	188		
XV. POREZ NA DOBIT PREKINUTOG POSLOVANJA	189		
1. Dobit prekinutog poslovanja za razdoblje (AOP 186-189)	190		
2. Gubitak prekinutog poslovanja za razdoblje (AOP 189-186)	191		
<b>UKUPNO POSLOVANJE (popunjavanje samo poduzetnik obveznik MSFI-a koji ima prekinuto poslovanje)</b>			
XVI. DOBIT ILI GUBITAK PRIJE OPOREZIVANJA (AOP 179+186)	192		
1. Dobit prije oporezivanja (AOP 192)	193		
2. Gubitak prije oporezivanja (AOP 192)	194		
XVII. POREZ NA DOBIT (AOP 182+189)	195		
XVIII. DOBIT ILI GUBITAK RAZDOBLJA (AOP 192-195)	196		
1. Dobit razdoblja (AOP 192-195)	197		
2. Gubitak razdoblja (AOP 195-192)	198		
<b>DODATAK RDG-u (popunjavanje poduzetnik koji sastavlja konsolidirani godišnji financijski izvještaj)</b>			
XIX. DOBIT ILI GUBITAK RAZDOBLJA (AOP 200+201)	199	-177.074.532	-97.396.162
1. Pripisana imateljima kapitala matice	200	-176.840.330	-96.454.000
2. Pripisana manjinskom (nekontrolirajućem) interesu	201	-234.202	-942.162
<b>IZVJEŠTAJ O OSTALOJ SVEOBUHVAATNOJ DOBITI (popunjavanje poduzetnik obveznik primjene MSFI-a)</b>			
I. DOBIT ILI GUBITAK RAZDOBLJA	202		
II. OSTALA SVEOBUHVAATNA DOBIT/GUBITAK PRIJE POREZA (AOP 204 do 211)	203	0	0
1. Tečajne razlike iz preračuna inozemnog poslovanja	204		
2. Promjene revalorizacijskih rezervi dugotrajne materijalne i nematerijalne imovine	205		
3. Dobit ili gubitak s osnove naknadnog vrednovanja financijske imovine raspoložive za prodaju	206		
4. Dobit ili gubitak s osnove učinkovite zaštite novčanih tokova	207		
5. Dobit ili gubitak s osnove učinkovite zaštite neto ulaganja u inozemstvu	208		
6. Udio u ostaloj sveobuhvatnoj dobiti/gubitku društava povezanih sudjelujućim interesom	209		
7. Aktuarski dobici/gubici po planovima definiranih primanja	210		
8. Ostale ne vlasničke promjene kapitala	211		
III. POREZ NA OSTALU SVEOBUHVAATNU DOBIT RAZDOBLJA	212		
IV. NETO OSTALA SVEOBUHVAATNA DOBIT ILI GUBITAK (AOP 203-212)	213	0	0
V. SVEOBUHVAATNA DOBIT ILI GUBITAK RAZDOBLJA (AOP 202+213)	214	0	0
<b>DODATAK Izvještaju o ostaloj sveobuhvatnoj dobiti (popunjavanje poduzetnik koji sastavlja konsolidirani izvještaj)</b>			
VI. SVEOBUHVAATNA DOBIT ILI GUBITAK RAZDOBLJA (AOP 216+217)	215	-177.074.532	-97.396.162
1. Pripisana imateljima kapitala matice	216	-176.840.330	-96.454.000
2. Pripisana manjinskom (nekontrolirajućem) interesu	217	-234.202	-942.162

**IZVJEŠTAJ O NOVČANOM TIJEKU - Indirektna metoda**  
u razdoblju 01.01.2018. do 31.12.2018.

u kunama

Obveznik: VIRO TVORNICA ŠEĆERA d.d.			
Naziv pozicije	AOP oznaka	Isto razdoblje prethodne godine	Tekuće razdoblje
1	2	3	4
<b>Novčani tokovi od poslovnih aktivnosti</b>			
1. Dobit prije oporezivanja	001	-177.074.532	-97.396.162
2. Usklađenja (AOP 003 do 010):	002	71.348.019	72.367.561
a) Amortizacija	003	55.628.465	51.133.774
b) Dobici i gubici od prodaje i vrijednosna usklađenja dugotrajne materijalne i nematerijalne imovine	004	396.626	106.116
c) Dobici i gubici od prodaje i nerealizirani dobiti i gubici i vrijednosno usklađenje financijske imovine	005	2.898	6.210
d) Prihodi od kamata i dividendi	006	-160.413	-193.294
e) Rashodi od kamata	007	15.150.488	21.592.466
f) Rezerviranja	008		
g) Tečajne razlike (nerealizirane)	009	406.432	714.920
h) Ostala usklađenja za nenovčane transakcije i nerealizirane dobitke i gubitke	010	-76.477	-992.631
<b>I. Povećanje ili smanjenje novčanih tokova prije promjena u radnom kapitalu (AOP 001+002)</b>	011	-105.726.513	-25.028.601
3. Promjene u radnom kapitalu (AOP 013 do 016)	012	94.099.110	84.197.771
a) Povećanje ili smanjenje kratkoročnih obveza	013	-118.953.049	-95.388.676
b) Povećanje ili smanjenje kratkotrajnih potraživanja	014	54.896.331	64.813.885
c) Povećanje ili smanjenje zaliha	015	148.967.601	135.801.983
d) Ostala povećanja ili smanjenja radnog kapitala	016	9.188.227	-21.029.421
<b>II. Novac iz poslovanja (AOP 011+012)</b>	017	-11.627.403	59.169.170
4. Novčani izdaci za kamate	018	-11.187.877	-13.973.556
5. Plaćeni porez na dobit	019		
<b>A) NETO NOVČANI TOKOVI OD POSLOVNIH AKTIVNOSTI (AOP 017 do 019)</b>	020	-22.815.280	45.195.614
<b>Novčani tokovi od investicijskih aktivnosti</b>			
1. Novčani primici od prodaje dugotrajne materijalne i nematerijalne imovine	021	165.422	2.914.040
2. Novčani primici od prodaje financijskih instrumenata	022		
3. Novčani primici od kamata	023	4.060.566	9.376.270
4. Novčani primici od dividendi	024	77.328	125.650
5. Novačani primici s osnove povrata danih zajmova i štednih uloga	025	1.114.727	536.924
6. Ostali novčani primici od investicijskih aktivnosti	026	39.246.479	17.025.186
<b>III. Ukupno novčani primici od investicijskih aktivnosti (AOP 021 do 026)</b>	027	44.664.522	29.978.070
1. Novčani izdaci za kupnju dugotrajne materijalne i nematerijalne imovine	028	-35.008.543	-31.625.817
2. Novčani izdaci za stjecanje financijskih instrumenata	029		
3. Novačani izdaci s osnove danih zajmova i štednih uloga za razdoblje	030	-21.000	-93.383
4. Stjecanje ovisnog društva, umanjeno za stečeni novac	031		
5. Ostali novčani izdaci od investicijskih aktivnosti	032	-5.112.305	-12.191.005
<b>IV. Ukupno novčani izdaci od investicijskih aktivnosti (AOP 028 do 032)</b>	033	-40.141.848	-43.910.205
<b>B) NETO NOVČANI TOKOVI OD INVESTICIJSKIH AKTIVNOSTI (AOP 027+033)</b>	034	4.522.674	-13.932.135
<b>Novčani tokovi od financijskih aktivnosti</b>			
1. Novčani primici od povećanja temeljnog (upisanog) kapitala	035		
2. Novčani primici od izdavanja vlasničkih i dužničkih financijskih instrumenata	036		
3. Novčani primici od glavnice kredita, pozajmica i drugih posudbi	037	494.803.445	399.907.065
4. Ostali novčani primici od financijskih aktivnosti	038	8.073.669	9.217.808
<b>V. Ukupno novčani primici od financijskih aktivnosti (AOP 035 do 038)</b>	039	502.877.114	409.124.873
1. Novčani izdaci za otplatu glavnice kredita, pozajmica i drugih posudbi i dužničkih financijskih instrumenata	040	-434.942.780	-470.381.688

2. Novčani izdaci za isplatu dividendi	041		
3. Novčani izdaci za financijski najam	042	-2.728.635	-798.048
4. Novčani izdaci za otkup vlastitih dionica i smanjenje temeljnog (upisanog) kapitala	043		-4.635.120
5. Ostali novčani izdaci od financijskih aktivnosti	044	-2.682.392	-31.837.322
<b>VI. Ukupno novčani izdaci od financijskih aktivnosti (AOP 040 do 044)</b>	<b>045</b>	<b>-440.353.807</b>	<b>-507.652.178</b>
<b>C) NETO NOVČANI TOKOVI OD FINACIJSKIH AKTIVNOSTI (AOP 039+045)</b>	<b>046</b>	<b>62.523.307</b>	<b>-98.527.305</b>
1. Nerealizirane tečajne razlike po novcu i novčanim ekvivalentima	047		
<b>D) NETO POVEĆANJE ILI SMANJENJE NOVČANIH TOKOVA (AOP 020+034+046+047)</b>	<b>048</b>	<b>44.230.701</b>	<b>-67.263.826</b>
<b>E) NOVAC I NOVČANI EKVIVALENTI NA POČETKU RAZDOBLJA</b>	<b>049</b>	<b>27.869.646</b>	<b>72.100.347</b>
<b>F) NOVAC I NOVČANI EKVIVALENTI NA KRAJU RAZDOBLJA (AOP 048+049)</b>	<b>050</b>	<b>72.100.347</b>	<b>4.836.521</b>



## BILJEŠKE UZ GODIŠNJE FINANCIJSKE IZVJEŠTAJE (GFI)

Naziv izdavatelja: **VIRO TVORNICA ŠEĆERA d.d.**

OIB: **04525204420**

Izveštajno razdoblje: **01.01.2018. do 31.12.2018.**

Bilješke uz financijske izvještaje sastavljaju se sukladno odredbama Međunarodnih standarda financijskog izvještavanja (dalje: MSFI) na način da trebaju:

- a) pružiti informacije o osnovi za sastavljanje financijskih izvještaja i određenim računovodstvenim politikama primijenjenim u skladu s Međunarodnim računovodstvenim standardom 1 (MRS 1),
- b) objaviti informacije prema MSFI-a koje nisu prezentirane u izvještaju o financijskom položaju, izvještaju o sveobuhvatnoj dobiti, izvještaju o novčanim tokovima i izvještaju o promjenama kapitala,
- c) pružiti dodatne informacije koje nisu prezentirane u izvještaju o financijskom položaju, izvještaju o sveobuhvatnoj dobiti, izvještaju o novčanim tokovima i izvještaju o promjeni kapitala, ali su važne za razumijevanje bilo kojeg od njih.