



**MEĐUIZVJEŠTAJ O POSLOVANJU
ZA RAZDOBLJE 01.01.-30.06.2018. GODINE**

* * * * *

Ostvarena dobit razdoblja od 19,12 milijuna kn

Virovitica, 27.07.2018. godine

REALIZACIJA GOTOVIH PROIZVODA

u kg

Red. br.	VRSTA	RAZDOBLJE		INDEX
		I-VI 2017.	I-VI 2018.	
1	2	3	4	5 (4/3)
1.	ŠEĆER	94.036.741	100.570.279	107
2.	MELASA	8.283.360	11.055.730	133
3.	SUHI REZANAC	7.713.410	4.791.748	62

Realizacija gotovih proizvoda (šećera) u promatranom razdoblju povećana je za 7% u odnosu na isto razdoblje prethodne godine s time da je realizacija na domaćem tržištu smanjena za 21% dok je izvoz povećan za 30%.

REALIZACIJA ŠEĆERA PO TRŽIŠTIMA

u kg

Red. br.	VRSTA PAKOVANJA	RAZDOBLJE		INDEX
		I-VI 2017.	I-VI 2018.	
1	2	3	4	5 (4/3)
1.	HRVATSKA	41.697.033	32.759.412	79
2.	JORDAN	11.784.000	16.930.000	144
3.	BOSNA I HERCEGOVINA	-	15.785.150	-
4.	FRANCUSKA	27.234.000	15.000.000	55
5.	MAKEDONIJA	-	6.929.600	-
6.	BUGARSKA	1.222.360	4.717.564	386
7.	GRČKA	-	2.899.900	-
8.	AUSTRIJA	432.000	1.873.000	434
9.	SLOVENIJA	3.678.468	1.845.173	50
10.	MAĐARSKA	368.640	1.452.480	394
11.	RUMUNJSKA	-	230.000	-
12.	ŠPANJOLSKA	-	77.000	-
13.	CIPAR	504.000	71.000	14
14.	SLOVAČKA	5.436.960	-	-
15.	LUKSEMBURG	759.280	-	-
16.	ČEŠKA	600.000	-	-
17.	VELIKA BRITANIJA	274.000	-	-
18.	ITALIJA	46.000	-	-
UKUPNO:		94.036.741	100.570.279	107

**RAČUN DOBITI I GUBITKA
ZA RAZDOBLJE 01.01. – 30.06.2018. GODINE**

iznosi u tisućama kuna

	01.01. – 30.06.2017.	01.01. – 30.06.2018.
PRIHODI		
A) Poslovni prihodi	424.674	331.656
Prihodi od prodaje	423.600	323.490
Ostali poslovni prihodi	1.074	8.166
B) Financijski prihodi	20.228	46.755
Kamate, teč. razlike i sl. s pov. poduzetnicima	1.419	6.420
Kamate, teč. razlike i sl. s nepov. poduzetnicima i dr. osob.	11.444	6.407
Nerealizirani dobiti (prihodi) od financijske imovine		151
Ostali financijski prihodi	7.365	33.777
C) Izvanredni prihodi		
UKUPNI PRIHODI	444.902	378.411
RASHODI		
D) Promj. u zalihama got. proizv. i nedovr. proizvod.	82.776	97.477
E) Rashodi	338.060	248.827
Materijalni troškovi	305.065	218.546
Troškovi osoblja	11.613	10.946
Amortizacija	13.120	12.682
Vrijednosno usklađenje i rezerviranja		
Ostali troškovi iz osnovne djelatnosti	6.093	2.975
Ostali poslovni rashodi	2.169	3.678
F) Financijski rashodi	12.451	12.988
Kamate, teč. razlike i sl. s pov. poduzetnicima	3.645	2.990
Kamate, teč. razlike i sl. s nepov. poduzetnicima i dr. osob.	8.806	9.998
Nerealizirani gubici (rashodi) od financijske imovine		
Ostali financijski rashodi		
G) Izvanredni rashodi		
UKUPNI RASHODI	433.287	359.292
DOBIT ILI GUBITAK		
Dobit ili gubitak prije oporezivanja	11.615	19.119
Porez na dobit		
Dobit ili gubitak razdoblja	11.615	19.119
OSTALA SVEOBUHVAATNA DOBIT		
SVEOBUHVAATNA DOBIT ILI GUBITAK	11.615	19.119

Ostvareni ukupni rashodi od 359,29 mil. kuna manji su za 17,08% u odnosu na isto razdoblje prethodne godine.

Materijalni troškovi smanjeni su za 28,36% i iznose 218,55 mil. kuna.

Troškovi osoblja smanjeni su za 5,74% dok troškovi amortizacije iznose 12,68 mil. kuna i smanjeni su za 3,34% u odnosu na isto razdoblje prethodne godine, a do smanjenja je došlo zbog prestanka amortiziranja dijela opreme za koju je tijekom zakonskog roka izvršen 100%-tni otpis.

U nastavku prikazujemo neke od najznačajnijih pokazatelja poslovanja u promatranom razdoblju:

(iznosi u tisućama kn)

POKAZATELJ	RAZDOBLJE		INDEX
	I-VI 2017.	I-VI 2018.	
1	2	3	4 (3/2)
UKUPNI PRIHOD	444.902	378.411	85
OPERATIVNI PRIHOD	423.600	323.490	76
EBITDA	18.053	22.959	127
EBIT	4.933	10.277	208
DOBIT/GUBITAK RAZDOBLJA	11.615	19.119	165
SVEOBUH VATNA DOBIT	11.615	19.119	165
EBITDA MARŽA	4,26	7,10	167
BRUTO PROFITNA MARŽA (operativna marža)	1,16	3,18	274
NETO PROFITNA MARŽA	2,61	5,05	193
POVRAT NA AKTIVU (ROA)	0,83	1,61	194
POVRAT NA KAPITAL (ROE)	1,71	3,31	194

BILANCA STANJA NA DAN 30. LIPNJA 2018. GODINE

(iznosi u tisućama kn)

31.12.2017. 30.06.2018.

AKTIVA		
A) Potraživanja za upisani, a neplaćeni kapital		
B) Dugotrajna imovina	692.483	669.685
Nematerijalna imovina	516	1.387
Materijalna imovina	156.524	143.606
Financijska imovina	535.443	524.692
Potraživanja		
C) Kratkotrajna imovina	525.590	512.538
Zalihe	168.479	91.117
Potraživanja	135.262	120.057
Financijska imovina	159.166	277.172
Novac na računu i blagajni	62.683	24.192
D) Plaćeni troš. bud. razd., nedosp. napl. prihoda	1.504	2.299
E) Gubitak iznad visine kapitala		
UKUPNO AKTIVA	1.219.577	1.184.522
PASIVA		
A) Kapital i rezerve	562.458	576.942
Upisani kapital	249.600	249.600
Rezerve	416.300	308.223
Dobit/gubitak tekuće godine	-103.442	19.119
B) Manjinski interesi		
C) Dugoročna rezerviranja za rizike i troškove		
D) Dugoročne obveze	157.644	120.299
E) Kratkoročne obveze	499.168	486.818
F) Odg. plaćanje troš. i prihod bud. razdoblja	307	463
UKUPNA PASIVA	1.219.577	1.184.522
Izvanbilančna evidencija	120.241	105.886

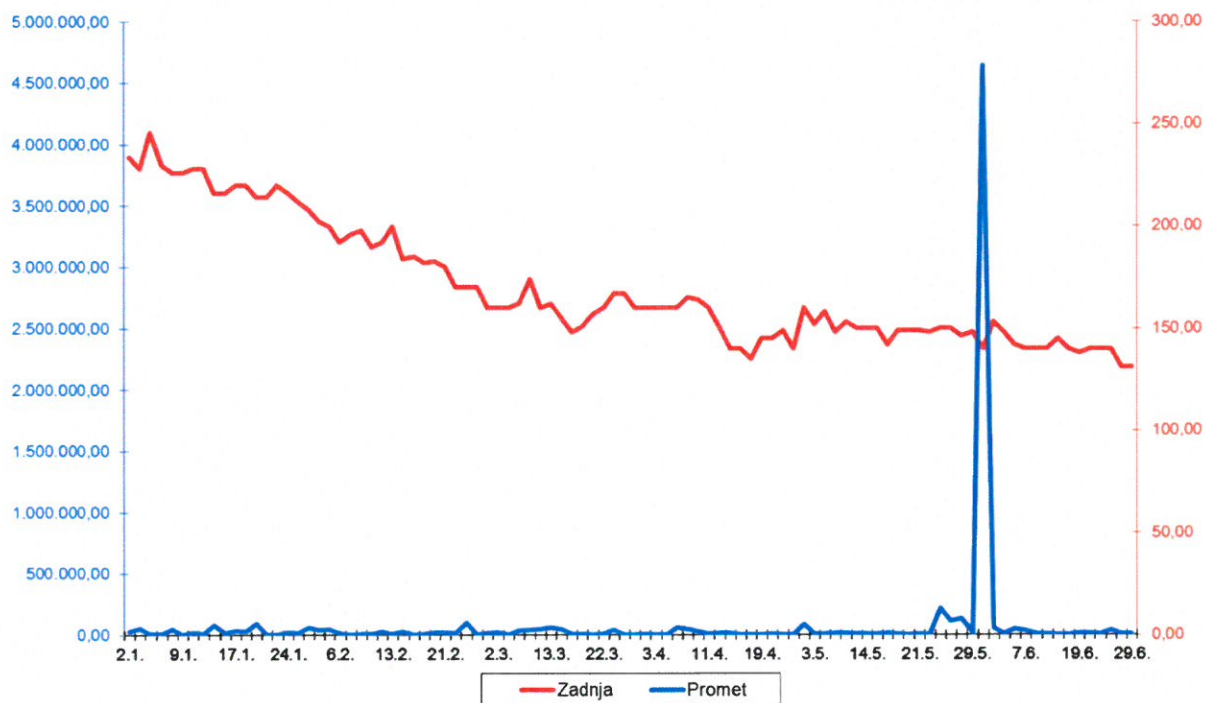
**IZVJEŠTAJ O NOVČANOM TIJEKU
ZA RAZDOBLJE 01. SIJEČNJA - 30. LIPNJA 2018. GODINE**

iznosi u tisućama kn

Naziv pozicije	Prethodno razdoblje	Tekuće razdoblje
NOVČANI TIJEK OD POSLOVNIH AKTIVNOSTI		
1. Dobit prije poreza	11.615	19.119
2. Amortizacija	13.120	12.682
3. Povećanje kratkoročnih obveza		
4. Smanjenje kratkotrajnih potraživanja	12.420	15.204
5. Smanjenje zaliha	61.744	77.363
6. Ostalo povećanje novčanog tijeka	2.983	157
I. Ukupno povećanje novčanog tijeka od poslovnih aktivnosti	101.882	124.525
1. Smanjenje kratkoročnih obveza	118.785	123.678
2. Povećanje kratkotrajnih potraživanja		
3. Povećanje zaliha		
4. Ostalo smanjenje novčanog tijeka	107.146	127.914
II. Ukupno smanjenje novčanog tijeka od poslovnih aktivnosti	225.931	251.592
A1) NETO POVEĆANJE NOVČANOG TIJEKA OD POSLOVNIH AKTIVNOSTI	0	0
A2) NETO SMANJENJE NOVČANOG TIJEKA OD POSLOVNIH AKTIVNOSTI	124.049	127.067
NOVČANI TIJEK OD INVESTICIJSKIH AKTIVNOSTI		
1. Novčani primici od prodaje dugotrajne materijalne i nematerijal. imovine	76	29
2. Novčani primici od prodaje vlasničkih i dužničkih instrumenata		
3. Novčani primici od kamata	563	5.102
4. Novčani primici od dividendi		76
5. Ostali novčani primici od investicijskih aktivnosti	10.197	10.918
III. Ukupno novčani primici od investicijskih aktivnosti	10.836	16.125
1. Novčani izdaci za kupnju dugotrajne materijalne i nematerijalne imovine	1.175	664
2. Novčani izdaci za stjecanje vlasničkih i dužničkih financij. instrumenata		
3. Ostali novčani izdaci od investicijskih aktivnosti	29	167
IV. Ukupno novčani izdaci od investicijskih aktivnosti	1.204	831
B1) NETO POVEĆANJE NOVČANOG TIJEKA OD INVESTICIJSKIH AKTIVNOSTI	9.632	15.294
B2) NETO SMANJENJE NOVČANOG TIJEKA OD INVESTICIJSKIH AKTIVNOSTI	0	0
NOVČANI TIJEK OD FINACIJSKIH AKTIVNOSTI		
1. Novčani primici od izdavanja vlasničkih i dužničkih financ. instrumenata		
2. Novčani primici od glavnice kredita, zadužnica, pozajmica i dr. posudbi	182.909	304.325
3. Ostali primici od financijskih aktivnosti	8.000	5.500
V. Ukupno novčani primici od financijskih aktivnosti	190.909	309.825
1. Novčani izdaci za otplatu glavnice kredita i obveznica	95.423	217.997
2. Novčani izdaci za isplatu dividendi		
3. Novčani izdaci za financijski najam	1.805	411
4. Novčani izdaci za otkup vlastitih dionica		4.635
5. Ostali novčani izdaci od financijskih aktivnosti	500	13.500
VI. Ukupno novčani izdaci od financijskih aktivnosti	97.728	236.543
C1) NETO POVEĆANJE NOVČANOG TIJEKA OD FINACIJSKIH AKTIVNOSTI	93.181	73.282
C2) NETO SMANJENJE NOVČANOG TIJEKA OD FINACIJSKIH AKTIVNOSTI	0	0
Ukupno povećanje novčanog tijeka	0	0
Ukupno smanjenje novčanog tijeka	21.236	38.491
Novac i novčani ekvivalenti na početku razdoblja	22.411	62.683
Povećanje novca i novčanih ekvivalenata	0	0
Smanjenje novca i novčanih ekvivalenata	21.236	38.491
Novac i novčani ekvivalenti na kraju razdoblja	1.175	24.192

IZVJEŠTAJ O TRGOVANJU I KRETANJU CIJENE DIONICA

Na kraju lipnja 2018. godine cijena dionice iznosila je 131,00 kunU, dok je promet dionicama iznosio 6.993.370,00 kn. Na zadnji dan izvještajnog razdoblja postignuta je tržišna kapitalizacija u iznosu od 181,65 milijuna kuna.



Viro

TVORNICA ŠEĆERA d.d.
ZAGREB, ULICA GRADA VUKOVARA 269 g

IZJAVA OSOBE ODGOVORNE ZA SASTAVLJANJE POLUGODIŠNJEG IZVJEŠTAJA ZA 1H 2018. GOD.


Ovom izjavom, sukladno čl. 407. st. 2. i čl. 410. Zakonu o tržištu kapitala izjavljujem da je prema našem najboljem saznanju

- set finansijskih izvještaja VIRO TVORNICE ŠEĆERA d.d., Zagreb za razdoblje I-VI 2018. godine, koji je sastavljen uz primjenu Međunarodnih standarda finansijskog izvještavanja, a u skladu s hrvatskim Zakonom o računovodstvu, daje cjelovit i istinit prikaz imovine i obveza, gubitka i dobitka, finansijski položaj i poslovanje Društva.
- Izvještaj poslovanja sadrži istinit prikaz rezultata poslovanja i položaj društva uz opis najznačajnijih rizika i neizvjesnosti kojima je Društvo izloženo.

U Virovitici, 23.07.2018. godine


ODGOVORNA OSOBA

PREDSJEDNIK UPRAVE:



Željko Zadro, dipl.oec



Darko Krstić, član uprave



Ivo Rešić, član uprave



Prilog 1.

Razdoblje izvještavanja:

1.1.2018

do

30.6.2018

Tromjesečni financijski izvještaj poduzetnika TFI-POD

Matični broj (MB): 01650971

Matični broj subjekta (MBS): 010049135

Osobni identifikacijski broj (OIB): 04525204420

Tvrtna izdavačelja: VIRO TVORNICA ŠEĆERA d.d.

Poštanski broj i mjesto: 10000 ZAGREB

Ulica i kućni broj: ULICA GRADA VUKOVARA 269 g

Adresa e-pošte: viro@secerana.hr

Internet adresa: www.secerana.hr

Šifra i naziv općine/grada: 133 ZAGREB

Šifra i naziv županije: 21 GRAD ZAGREB

Broj zaposlenih: 209

Konsolidirani izvještaj: NE

(krajem izvještajnog razdoblja)

Šifra NKD-a: 1081

Tvrtna subjekata konsolidacije (prema MSFI):

Sjedište:

MB:

Knjigovodstveni servis:

Osoba za kontakt: ZDENKA SMOJVER

(unosi se samo prezime i ime osobe za kontakt)

Telefon: 033840122

Telefaks: 033840103

Adresa e-pošte: racunovodstvo-viro@secerana.hr


Prezime i ime: ŽELJKO ZADRO

(osoba ovlaštene za zastupanje)

Dokumentacija za objavu:

1. Financijski izvještaji (bilanca, račun dobiti i gubitka, izvještaj o novčanom tijeku, izvještaj o promjenama kapitala i bilješke uz financijske izvještaje)
2. Međuizvještaj posloводства,
3. Izjavu osoba odgovornih za sastavljanje izvještaja izdavačelja.

M.P.



(potpis osobe ovlaštene za zastupanje)

BILANCA
stanje na dan 30.06.2018.

Obveznik: VIRO TVORNICA ŠEĆERA d.d.			
Naziv pozicije	AOP oznaka	Prethodno razdoblje	Tekuće razdoblje
1	2	3	4
AKTIVA			
A) POTRAŽIVANJA ZA UPISANI A NEUPLAĆENI KAPITAL	001		
B) DUGOTRAJNA IMOVINA (003+010+020+029+033)	002	692.483.146	669.684.879
I. NEMATERIJALNA IMOVINA (004 do 009)	003	515.755	1.387.089
1. Izdaci za razvoj	004	0	0
2. Koncesije, patenti, licencije, robne i uslužne marke, softver i ostala prava	005	515.755	1.387.089
3. Goodwill	006		
4. Predujmovi za nabavu nematerijalne imovine	007		
5. Nematerijalna imovina u pripremi	008		
6. Ostala nematerijalna imovina	009		
II. MATERIJALNA IMOVINA (011 do 019)	010	156.523.874	143.605.641
1. Zemljište	011	5.548.592	5.548.592
2. Građevinski objekti	012	62.595.526	59.585.115
3. Postrojenja i oprema	013	49.960.898	40.721.863
4. Alati, pogonski inventar i transportna imovina	014		
5. Biološka imovina	015		
6. Predujmovi za materijalnu imovinu	016	34.254.275	33.643.053
7. Materijalna imovina u pripremi	017	2.230.095	2.247.271
8. Ostala materijalna imovina	018	9.300	9.300
9. Ulaganje u nekretnine	019	1.925.188	1.850.447
III. DUGOTRAJNA FINACIJSKA IMOVINA (021 do 028)	020	535.443.517	524.692.149
1. Udjeli (dionice) kod povezanih poduzetnika	021	419.833.409	419.826.568
2. Dani zajmovi povezanim poduzetnicima	022	115.338.105	104.590.564
3. Sudjelujući interesi (udjeli)	023		
4. Zajmovi dani poduzetnicima u kojima postoje sudjelujući interesi	024		
5. Ulaganja u vrijednosne papire	025	13.848	13.697
6. Dani zajmovi, depoziti i slično	026	258.155	261.320
7. Ostala dugotrajna financijska imovina	027		
8. Ulaganja koja se obračunavaju metodom udjela	028		
IV. POTRAŽIVANJA (030 do 032)	029	0	0
1. Potraživanja od povezanih poduzetnika	030		
2. Potraživanja po osnovi prodaje na kredit	031		
3. Ostala potraživanja	032		
V. ODGOĐENA POREZNA IMOVINA	033		
C) KRATKOTRAJNA IMOVINA (035+043+050+058)	034	525.589.492	512.537.907
I. ZALIHE (036 do 042)	035	168.479.068	91.116.495
1. Sirovine i materijal	036	15.746.983	16.392.755
2. Proizvodnja u tijeku	037		28.382.407
3. Gotovi proizvodi	038	125.761.431	2.988.839
4. Trgovačka roba	039	22.475.298	38.505.285
5. Predujmovi za zalihe	040	4.495.356	4.847.209
6. Dugotrajna imovina namijenjena prodaji	041		
7. Biološka imovina	042		
II. POTRAŽIVANJA (044 do 049)	043	135.261.230	120.056.921
1. Potraživanja od povezanih poduzetnika	044	45.106.773	15.862.620
2. Potraživanja od kupaca	045	80.332.841	87.993.388
3. Potraživanja od sudjelujućih poduzetnika	046		
4. Potraživanja od zaposlenika i članova poduzetnika	047	759	3.990
5. Potraživanja od države i drugih institucija	048	9.664.925	11.970.853
6. Ostala potraživanja	049	155.932	4.226.070
III. KRATKOTRAJNA FINACIJSKA IMOVINA (051 do 057)	050	159.166.060	277.172.355
1. Udjeli (dionice) kod povezanih poduzetnika	051		
2. Dani zajmovi povezanim poduzetnicima	052	152.546.574	268.050.824
3. Sudjelujući interesi (udjeli)	053		
4. Zajmovi dani poduzetnicima u kojima postoje sudjelujući interesi	054		
5. Ulaganja u vrijednosne papire	055		
6. Dani zajmovi, depoziti i slično	056	6.219.986	8.571.531
7. Ostala financijska imovina	057	399.500	550.000
IV. NOVAC U BANC I BLAGAJNI	058	62.683.134	24.192.136
D) PLAĆENI TROŠKOVI BUDUĆEG RAZDOBLJA I OBRAČUNATI PRIHODI	059	1.503.946	2.299.305
E) UKUPNO AKTIVA (001+002+034+059)	060	1.219.576.584	1.184.522.091
F) IZVANBILANČNI ZAPISI	061	120.241.416	105.885.597

PASIVA			
A) KAPITAL I REZERVE (063+064+065+071+072+075+078)	062	562.457.426	576.941.794
I. TEMELJNI (UPISANI) KAPITAL	063	249.600.060	249.600.060
II. KAPITALNE REZERVE	064	10.368.101	10.368.101
III. REZERVE IZ DOBITI (066+067-068+069+070)	065	56.346.673	51.711.553
1. Zakonske rezerve	066	12.480.003	12.480.003
2. Rezerve za vlastite dionice	067	43.866.670	39.231.550
3. Vlastite dionice i udjeli (odbitna stavka)	068		
4. Statutarne rezerve	069		
5. Ostale rezerve	070		
IV. REVALORIZACIJSKE REZERVE	071		
V. ZADRŽANA DOBIT ILI PRENESENI GUBITAK (073-074)	072	349.584.804	246.142.592
1. Zadržana dobit	073	349.584.804	246.142.592
2. Preneseni gubitak	074		
VI. DOBIT ILI GUBITAK POSLOVNE GODINE (076-077)	075	-103.442.212	19.119.488
1. Dobit poslovne godine	076		19.119.488
2. Gubitak poslovne godine	077	103.442.212	
VII. MANJINSKI INTERES	078		
B) REZERVIRANJA (080 do 082)	079	0	0
1. Rezerviranja za mirovine, otpremnine i slične obveze	080		
2. Rezerviranja za porezne obveze	081		
3. Druga rezerviranja	082		
C) DUGOROČNE OBVEZE (084 do 092)	083	157.643.945	120.299.507
1. Obveze prema povezanim poduzetnicima	084		
2. Obveze za zajmove, depozite i slično	085	572.633	312.830
3. Obveze prema bankama i drugim financijskim institucijama	086	157.071.312	119.986.677
4. Obveze za predujmove	087		
5. Obveze prema dobavljačima	088		
6. Obveze po vrijednosnim papirima	089		
7. Obveze prema poduzetnicima u kojima postoje sudjelujući interesi	090		
8. Ostale dugoročne obveze	091		
9. Odgođena porezna obveza	092		
D) KRATKOROČNE OBVEZE (094 do 105)	093	499.168.562	486.817.570
1. Obveze prema povezanim poduzetnicima	094	5.174.487	9.552.119
2. Obveze za zajmove, depozite i slično	095	12.999.840	4.840.394
3. Obveze prema bankama i drugim financijskim institucijama	096	259.345.545	383.940.341
4. Obveze za predujmove	097	13.553.903	21.207.237
5. Obveze prema dobavljačima	098	162.866.591	62.290.638
6. Obveze po vrijednosnim papirima	099		
7. Obveze prema poduzetnicima u kojima postoje sudjelujući interesi	100		
8. Obveze prema zaposlenicima	101	1.427.626	1.370.055
9. Obveze za poreze, doprinose i slična davanja	102	6.566.560	775.248
10. Obveze s osnove udjela u rezultatu	103	30.963	30.963
11. Obveze po osnovi dugotrajne imovine namijenjene prodaji	104		
12. Ostale kratkoročne obveze	105	37.203.047	2.810.575
E) ODGOĐENO PLAĆANJE TROŠKOVA I PRIHOD BUDUĆEGA RAZDOBLJA	106	306.651	463.220
F) UKUPNO – PASIVA (062+079+083+093+106)	107	1.219.576.584	1.184.522.091
G) IZVANBILANČNI ZAPISI	108	120.241.416	105.885.597
DODATAK BILANCI (popunjava poduzetnik koji sastavlja konsolidirani financijski izvještaj)			
A) KAPITAL I REZERVE			
1. Pripisano imateljima kapitala matice	109		
2. Pripisano manjinskom interesu	110		

Napomena 1.: Dodatak bilanci popunjavaju poduzetnici koji sastavljaju konsolidirane financijske izvještaje.

RACUN DOBITI I GUBITKA
u razdoblju 01.01.2018. do 30.06.2018.

Naziv pozicije	AOP oznaka	Prethodno razdoblje		Tekuće razdoblje	
		Kumulativno	Tromjesečje	Kumulativno	Tromjesečje
1	2	5	6	5	6
I. POSLOVNI PRIHODI (112+113)	111	424.674.161	246.753.193	331.656.828	132.924.617
1. Prihodi od prodaje	112	423.599.945	246.355.560	323.490.559	124.821.432
2. Ostali poslovni prihodi	113	1.074.216	397.633	8.166.269	8.103.185
II. POSLOVNI RASHODI (115+116+120+124+125+126+129+130)	114	420.836.168	248.415.831	346.304.382	141.543.813
1. Promjene vrijednosti zaliha proizvodnje u tijeku i gotovih proizvoda	115	82.776.461	14.610.821	97.477.363	16.255.704
2. Materijalni troškovi (117 do 119)	116	305.065.170	216.931.381	218.545.922	108.827.425
a) Troškovi sirovina i materijala	117	96.751.554	93.961.250	4.652.890	2.627.327
b) Troškovi prodane robe	118	189.234.474	110.017.672	193.844.974	97.260.768
c) Ostali vanjski troškovi	119	19.079.142	12.952.459	20.048.058	8.939.330
3. Troškovi osoblja (121 do 123)	120	11.612.802	6.533.329	10.946.418	5.530.948
a) Neto plaće i nadnice	121	7.243.723	4.032.928	6.930.724	3.501.131
b) Troškovi poreza i doprinosa iz plaća	122	2.726.092	1.583.439	2.494.485	1.261.122
c) Doprinosi na plaće	123	1.642.987	916.962	1.521.209	768.695
4. Amortizacija	124	13.119.856	6.590.754	12.682.268	6.330.844
5. Ostali troškovi	125	6.092.915	3.317.003	2.974.902	1.479.967
6. Vrijednosno usklađivanje (127+128)	126	0	0	0	0
a) dugotrajne imovine (osim financijske imovine)	127				
b) kratkotrajne imovine (osim financijske imovine)	128				
7. Rezerviranja	129				
8. Ostali poslovni rashodi	130	2.168.964	432.543	3.677.509	3.118.925
III. FINANCIJSKI PRIHODI (132 do 136)	131	20.227.531	3.473.020	46.755.085	15.125.797
1. Kamate, tečajne razlike, dividende i slični prihodi iz odnosa s povezanim poduzetnicima	132	1.418.837	1.134.762	6.420.032	3.584.793
2. Kamate, tečajne razlike, dividende, slični prihodi iz odnosa s nepovezanim poduzetnicima i drugim osobama	133	11.443.842	2.338.258	6.407.172	2.899.691
3. Dio prihoda od pridruženih poduzetnika i sudjelujućih interesa	134				
4. Nerealizirani dobiti (prihodi) od financijske imovine	135			150.500	150.500
5. Ostali financijski prihodi	136	7.364.852		33.777.381	8.490.813
IV. FINANCIJSKI RASHODI (138 do 141)	137	12.450.599	6.826.795	12.988.043	6.279.607
1. Kamate, tečajne razlike i drugi rashodi s povezanim poduzetnicima	138	3.644.741	743.112	2.990.315	1.299.796
2. Kamate, tečajne razlike i drugi rashodi iz odnosa s nepovezanim poduzetnicima i drugim osobama	139	8.805.858	6.083.683	9.997.728	4.979.811
3. Nerealizirani gubici (rashodi) od financijske imovine	140				
4. Ostali financijski rashodi	141				
V. UDIO U DOBITI OD PRIDRUŽENIH PODUZETNIKA	142				
VI. UDIO U GUBITKU OD PRIDRUŽENIH PODUZETNIKA	143				
VII. IZVANREDNI - OSTALI PRIHODI	144				
VIII. IZVANREDNI - OSTALI RASHODI	145				
IX. UKUPNI PRIHODI (111+131+142 + 144)	146	444.901.692	250.226.213	378.411.913	148.050.414
X. UKUPNI RASHODI (114+137+143 + 145)	147	433.286.767	255.242.626	359.292.425	147.823.420
XI. DOBIT ILI GUBITAK PRIJE OPOREZIVANJA (146-147)	148	11.614.925	-5.016.413	19.119.488	226.994
1. Dobit prije oporezivanja (146-147)	149	11.614.925	0	19.119.488	226.994
2. Gubitak prije oporezivanja (147-146)	150	0	5.016.413	0	
XII. POREZ NA DOBIT	151				
XIII. DOBIT ILI GUBITAK RAZDOBLJA (148-151)	152	11.614.925	-5.016.413	19.119.488	226.994
1. Dobit razdoblja (149-151)	153	11.614.925	0	19.119.488	226.994
2. Gubitak razdoblja (151-148)	154	0	5.016.413	0	

DODATAK RDG-u (popunjava poduzetnik koji sastavlja konsolidirani financijski izvještaj)					
XIV. DOBIT ILI GUBITAK RAZDOBLJA					
1. Pripisana imateljima kapitala matice	155				
2. Pripisana manjinskom interesu	156				
IZVJEŠTAJ O OSTALOJ SVEOBUHVAATNOJ DOBITI (popunjava poduzetnik obveznik primjene MSFI-a)					
I. DOBIT ILI GUBITAK RAZDOBLJA (= 152)	157	11.614.925	-5.016.413	19.119.488	226.994
II. OSTALA SVEOBUHVAATNA DOBIT/GUBITAK PRIJE POREZA (159 do 165)	158	0	0	0	0
1. Tečajne razlike iz preračuna inozemnog poslovanja	159				
2. Promjene revalorizacijskih rezervi dugotrajne materijalne i	160				
3. Dobit ili gubitak s osnove ponovnog vrednovanja financijske	161				
4. Dobit ili gubitak s osnove učinkovite zaštite novčanog toka	162				
5. Dobit ili gubitak s osnove učinkovite zaštite neto ulaganja u inozemstvu	163				
6. Udio u ostaloj sveobuhvatnoj dobiti/gubitku pridruženih poduzetnika	164				
7. Aktuarski dobici/gubici po planovima definiranih primanja	165				
III. POREZ NA OSTALU SVEOBUHVAATNU DOBIT RAZDOBLJA	166				
IV. NETO OSTALA SVEOBUHVAATNA DOBIT ILI GUBITAK RAZDOBLJA (158-166)	167	0	0	0	0
V. SVEOBUHVAATNA DOBIT ILI GUBITAK RAZDOBLJA (157+167)	168	11.614.925	-5.016.413	19.119.488	226.994
DODATAK Izvještaju o ostaloj sveobuhvatnoj dobiti (popunjava poduzetnik koji sastavlja konsolidirani financijski izvještaj)					
VI. SVEOBUHVAATNA DOBIT ILI GUBITAK RAZDOBLJA					
1. Pripisana imateljima kapitala matice	169				
2. Pripisana manjinskom interesu	170				

IZVJEŠTAJ O NOVČANOM TIJEKU - Indirektna metoda
u razdoblju 01.01.2018. do 30.06.2018.

Obveznik: VIRO TVORNICA ŠEĆERA d.d.			
Naziv pozicije	AOP oznaka	Prethodno razdoblje	Tekuće razdoblje
1	2	3	4
NOVČANI TIJEK OD POSLOVNIH AKTIVNOSTI			
1. Dobit prije poreza	001	11.614.925	19.119.488
2. Amortizacija	002	13.119.856	12.682.268
3. Povećanje kratkoročnih obveza	003		
4. Smanjenje kratkotrajnih potraživanja	004	12.420.244	15.204.309
5. Smanjenje zaliha	005	61.744.279	77.362.573
6. Ostalo povećanje novčanog tijeka	006	2.982.679	156.569
I. Ukupno povećanje novčanog tijeka od poslovnih aktivnosti (001 do 006)	007	101.881.983	124.525.207
1. Smanjenje kratkoročnih obveza	008	118.785.088	123.677.584
2. Povećanje kratkotrajnih potraživanja	009		
3. Povećanje zaliha	010		
4. Ostalo smanjenje novčanog tijeka	011	107.146.351	127.914.126
II. Ukupno smanjenje novčanog tijeka od poslovnih aktivnosti (008 do 011)	012	225.931.439	251.591.710
A1) NETO POVEĆANJE NOVČANOG TIJEKA OD POSLOVNIH AKTIVNOSTI (007-012)	013	0	0
A2) NETO SMANJENJE NOVČANOG TIJEKA OD POSLOVNIH AKTIVNOSTI (012-007)	014	124.049.456	127.066.503
NOVČANI TIJEK OD INVESTICIJSKIH AKTIVNOSTI			
1. Novčani primici od prodaje dugotrajne materijalne i nematerijalne imovine	015	76.042	28.955
2. Novčani primici od prodaje vlasničkih i dužničkih instrumenata	016		
3. Novčani primici od kamata	017	562.607	5.102.187
4. Novčani primici od dividendi	018		75.390
5. Ostali novčani primici od investicijskih aktivnosti	019	10.196.923	10.918.196
III. Ukupno novčani primici od investicijskih aktivnosti (015 do 019)	020	10.835.572	16.124.728
1. Novčani izdaci za kupnju dugotrajne materijalne i nematerijalne imovine	021	1.174.880	664.324
2. Novčani izdaci za stjecanje vlasničkih i dužničkih financijskih instrumenata	022		
3. Ostali novčani izdaci od investicijskih aktivnosti	023	28.663	166.828
IV. Ukupno novčani izdaci od investicijskih aktivnosti (021 do 023)	024	1.203.543	831.152
B1) NETO POVEĆANJE NOVČANOG TIJEKA OD INVESTICIJSKIH AKTIVNOSTI (020-024)	025	9.632.029	15.293.576
B2) NETO SMANJENJE NOVČANOG TIJEKA OD INVESTICIJSKIH AKTIVNOSTI (024-020)	026	0	0
NOVČANI TIJEK OD FINACIJSKIH AKTIVNOSTI			
1. Novčani primici od izdavanja vlasničkih i dužničkih financijskih instrumenata	027		
2. Novčani primici od glavnice kredita, zadužnica, pozajmica i drugih posudbi	028	182.908.500	304.325.331
3. Ostali primici od financijskih aktivnosti	029	8.000.000	5.500.000
V. Ukupno novčani primici od financijskih aktivnosti (027 do 029)	030	190.908.500	309.825.331
1. Novčani izdaci za otplatu glavnice kredita i obveznica	031	95.422.574	217.997.370
2. Novčani izdaci za isplatu dividendi	032		
3. Novčani izdaci za financijski najam	033	1.804.931	410.912
4. Novčani izdaci za otkup vlastitih dionica	034		4.635.120
5. Ostali novčani izdaci od financijskih aktivnosti	035	500.000	13.500.000
VI. Ukupno novčani izdaci od financijskih aktivnosti (031 do 035)	036	97.727.505	236.543.402
C1) NETO POVEĆANJE NOVČANOG TIJEKA OD FINACIJSKIH AKTIVNOSTI (030-036)	037	93.180.995	73.281.929
C2) NETO SMANJENJE NOVČANOG TIJEKA OD FINACIJSKIH AKTIVNOSTI (036-030)	038	0	0
Ukupno povećanje novčanog tijeka (013 – 014 + 025 – 026 + 037 – 038)	039	0	0
Ukupno smanjenje novčanog tijeka (014 – 013 + 026 – 025 + 038 – 037)	040	21.236.432	38.490.998
Novac i novčani ekvivalenti na početku razdoblja	041	22.411.336	62.683.134
Povećanje novca i novčanih ekvivalenata	042	0	0
Smanjenje novca i novčanih ekvivalenata	043	21.236.432	38.490.998
Novac i novčani ekvivalenti na kraju razdoblja	044	1.174.904	24.192.136

IZVJEŠTAJ O PROMJENAMA KAPITALA
za razdoblje od 01.01. do 30.6.2018

Naziv pozicije	AOP oznaka	Prethodna godina	Tekuća godina
1	2	3	4
1. Upisani kapital	001	249.600.060	249.600.060
2. Kapitalne rezerve	002	10.368.101	10.368.101
3. Rezerve iz dobiti	003	56.346.673	51.711.553
4. Zadržana dobit ili preneseni gubitak	004	349.584.804	246.142.592
5. Dobit ili gubitak tekuće godine	005	-103.442.212	19.119.488
6. Revalorizacija dugotrajne materijalne imovine	006		
7. Revalorizacija nematerijalne imovine	007		
8. Revalorizacija financijske imovine raspoložive za prodaju	008		0
9. Ostala revalorizacija	009		
10. Ukupno kapital i rezerve (AOP 001 do 009)	010	562.457.426	576.941.794
11. Tečajne razlike s naslova neto ulaganja u inozemno poslovanje	011		
12. Tekući i odgođeni porezi (dio)	012		
13. Zaštita novčanog tijeka	013		
14. Promjene računovodstvenih politika	014		
15. Ispravak značajnih pogrešaka prethodnog razdoblja	015		
16. Ostale promjene kapitala	016		
17. Ukupno povećanje ili smanjenje kapitala (AOP 011 do 016)	017	0	0
17 a. Pripisano imateljima kapitala matice	018		
17 b. Pripisano manjinskom interesu	019		

Stavke koje umanjuju kapital upisuju se s negativnim predznakom

Podaci pod AOP oznakama 001 do 009 upisuju se kao stanje na datum bilance

Bilješke uz financijske izvještaje

Nije bilo promjene računovodstvenih politika u odnosu na prethodnu godinu.