



**MEĐUIZVJEŠTAJ O POSLOVANJU
ZA 2017. GODINU**

Virovitica, veljača 2018. godine

REALIZACIJA GOTOVIH PROIZVODA

u kg

Red. br.	VRSTA	RAZDOBLJE		INDEX
		I-XII 2016.	I-XII 2017.	
1	2	3	4	5 (4/3)
1.	ŠEĆER	135.161.615	207.497.870	154
2.	MELASA	24.396.214	23.193.890	95
3.	SUHI REZANAC	28.809.199	23.259.010	81

Realizacija gotovih proizvoda (šećera) tijekom 2017. godine povećana je za 54% u odnosu na prethodnu godinu s time da je realizacija na domaćem tržištu povećana za 85% dok je izvoz povećan za 34%.

REALIZACIJA ŠEĆERA PO TRŽIŠTIMA

u kg

Red. br.	VRSTA PAKIRANJA	RAZDOBLJE		INDEX
		I-XII 2016.	I-XII 2017.	
1	2	3	4	5 (4/3)
1.	HRVATSKA	51.246.398	94.977.280	185
2.	FRANCUSKA	33.452.200	35.724.000	107
3.	JORDAN	-	21.528.000	-
4.	SLOVENIJA	3.185.307	9.066.510	285
5.	MAKEDONIJA	2.206.200	8.855.200	401
6.	ITALIJA	2.496.000	8.442.000	338
7.	SLOVAČKA	16.743.740	7.776.020	46
8.	BOSNA I HERCEGOVINA	909.600	6.070.000	667
9.	BUGARSKA	-	4.815.780	-
10.	AUSTRIJA	4.345.050	3.912.000	90
11.	MAĐARSKA	-	3.249.600	-
12.	LUKSEMBURG	1.898.520	759.280	40
13.	GRČKA	-	704.000	-
14.	ČEŠKA	981.600	600.000	61
15.	CIPAR	-	504.000	-
16.	VELIKA BRITANIJA	120.000	274.000	228
17.	NJEMAČKA	-	125.000	-
18.	RUMUNJSKA	17.500.000	115.200	1
19.	ŠPANJOLSKA	77.000	-	-
UKUPNO:		135.161.615	207.497.870	154

**RAČUN DOBITI I GUBITKA
ZA RAZDOBLJE 01.01. – 31.12.2017. GODINE**

(iznosi u tisućama kuna)

	01.01. – 31.12.2016.	01.01. – 31.12.2017.
PRIHODI		
A) Poslovni prihodi	700.510	853.347
Prihodi od prodaje	696.989	847.561
Ostali poslovni prihodi	3.521	5.786
B) Financijski prihodi	13.825	45.085
Kamate, teč. razlike i sl. s pov. poduzetnicima	2.805	8.405
Kamate, teč. razlike i sl. s nepov. poduzetnicima i dr. osob.	10.520	13.297
Nerealizirani dobiti (prihodi) od financijske imovine	500	50
Ostali financijski prihodi		23.335
C) Izvanredni prihodi		
UKUPNI PRIHODI	714.335	898.432
RASHODI		
D) Promj. u zalihama got. proizv. i nedovr. proizv.	-138.523	51.580
E) Rashodi	794.873	873.288
Materijalni troškovi	725.179	792.714
Troškovi osoblja	21.966	24.927
Amortizacija	28.759	26.286
Vrijednosno usklađenje i rezerviranja		8.306
Ostali troškovi iz osnovne djelatnosti	10.774	11.454
Ostali poslovni rashodi	8.195	9.601
F) Financijski rashodi	20.753	30.853
Kamate, teč. razlike i sl. s pov. poduzetnicima	2.958	3.834
Kamate, teč. razlike i sl. s nepov. poduzetnicima i dr. osob.	17.292	25.605
Nerealizirani gubici od financijske imovine	503	
Ostali financijski rashodi		1.414
G) Izvanredni rashodi		
UKUPNI RASHODI	677.103	955.721
DOBIT ILI GUBITAK		
Dobit ili gubitak prije oporezivanja	37.232	-57.289
Porez na dobit		
Dobit ili gubitak nakon oporezivanja	37.232	-57.289
OSTALA SVEOBUHVAATNA DOBIT		
SVEOBUHVAATNA DOBIT ILI GUBITAK	37.232	-57.289

Ostvareni ukupni rashodi od 955,72 mil. kuna veći su za 41,15% u odnosu na prethodnu godinu.

Materijalni troškovi povećani su za 9,31% i iznose 792,71 mil. kuna.

Troškovi osoblja povećani su za 13,48% dok troškovi amortizacije iznose 26,29 mil. kuna i smanjeni su za 8,60% u odnosu na prethodnu godinu, a do smanjenja je došlo zbog prestanka amortiziranja dijela opreme za koju je tijekom zakonskog roka izvršen 100%-tni otpis.

BILANCA STANJA NA DAN 31. PROSINCA 2017. GODINE

(iznosi u tisućama kn)

31.12.2016. 31.12.2017.

AKTIVA		
A) Potraživanja za upisani, a neplaćeni kapital		
B) Dugotrajna imovina		
	749.274	694.289
Nematerijalna imovina	137	516
Materijalna imovina	179.990	158.330
Financijska imovina	569.147	535.443
Potraživanja		
C) Kratkotrajna imovina		
	668.453	569.937
Zalihe	434.942	203.907
Potraživanja	184.412	139.705
Financijska imovina	26.688	163.642
Novac na računu i blagajni	22.411	62.683
D) Plaćeni troš. bud. razd., nedosp. napl. prihoda		
	5.502	1.504
E) Gubitak iznad visine kapitala		
UKUPNO AKTIVA	1.423.229	1.265.730
PASIVA		
A) Kapital i rezerve		
	665.900	608.611
Upisani kapital	249.600	249.600
Rezerve	379.068	416.300
Dobit/gubitak tekuće godine	37.232	-57.289
B) Manjinski interesi		
C) Dugoročna rezerviranja za rizike i troškove		
D) Dugoročne obveze		
	229.589	157.644
E) Kratkoročne obveze		
	527.558	499.168
F) Odg. plaćanje troš. i prihod bud. razdoblja		
	182	307
UKUPNA PASIVA	1.423.229	1.265.730
Izvanbilančna evidencija	291.649	120.241

IZVJEŠTAJ O NOVČANOM TOKU ZA RAZDOBLJE 01. SIJEČNJA – 31. PROSINCA 2017. GODINE

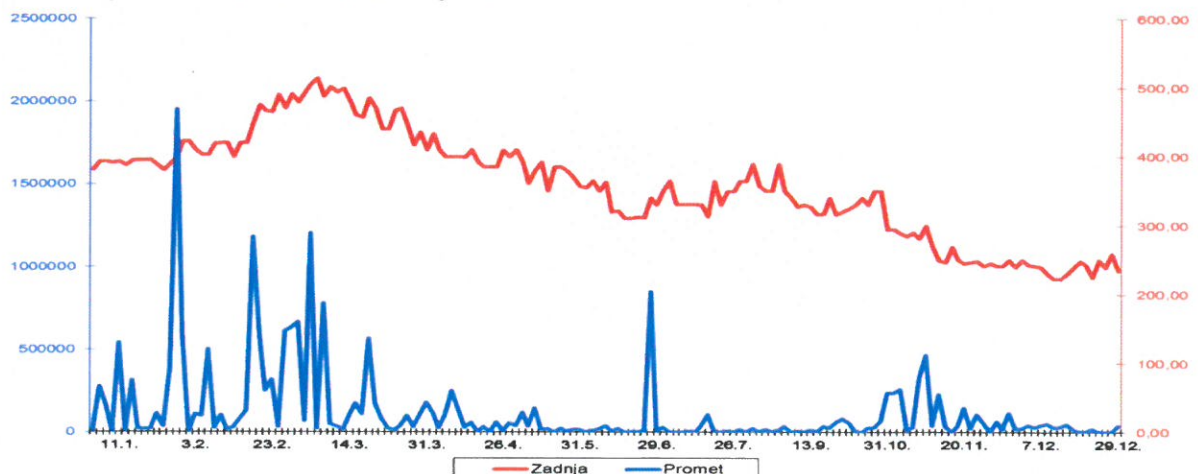
(iznosi u tisućama kn)

Naziv pozicije	Prethodna godina	Tekuća godina
NOVČANI TIJEK OD POSLOVNIH AKTIVNOSTI		
1. Dobit prije poreza	37.232	-57.289
2. Amortizacija	28.759	26.286
3. Povećanje kratkoročnih obveza	218.992	
4. Smanjenje kratkotrajnih potraživanja	19.807	44.707
5. Smanjenje zaliha		231.035
6. Ostalo povećanje novčanog tijeka	20.667	4.123
I. Ukupno povećanje novčanog tijeka od poslovnih aktivnosti	325.457	248.862
1. Smanjenje kratkoročnih obveza		197.286
2. Povećanje kratkotrajnih potraživanja		
3. Povećanje zaliha	255.420	
4. Ostalo smanjenje novčanog tijeka	6.114	143.168
II. Ukupno smanjenje novčanog tijeka od poslovnih aktivnosti	261.534	340.454
A1) NETO POVEĆANJE NOVČANOG TIJEKA OD POSLOVNIH AKTIVNOSTI	63.923	0
A2) NETO SMANJENJE NOVČANOG TIJEKA OD POSLOVNIH AKTIVNOSTI	0	91.592

NOVČANI TIJEK OD INVESTICIJSKIH AKTIVNOSTI		
1. Novčani primici od prodaje dugotrajne materijalne i nematerijalne imovine	218	116
2. Novčani primici od prodaje vlasničkih i dužničkih instrumenata		
3. Novčani primici od kamata	1.679	3.914
4. Novčani primici od dividendi	57	78
5. Ostali novčani primici od investicijskih aktivnosti	34.039	39.199
III. Ukupno novčani primici od investicijskih aktivnosti	35.993	43.307
1. Novčani izdaci za kupnju dugotrajne materijalne i nematerijalne imovine	40.711	5.121
2. Novčani izdaci za stjecanje vlasničkih i dužničkih financijskih instrumenata		
3. Ostali novčani izdaci od investicijskih aktivnosti	5.778	5.496
IV. Ukupno novčani izdaci od investicijskih aktivnosti	46.489	10.617
B1) NETO POVEĆANJE NOVČANOG TIJEKA OD INVESTICIJSKIH AKTIVNOSTI	0	32.690
B2) NETO SMANJENJE NOVČANOG TIJEKA OD INVESTICIJSKIH AKTIVNOSTI	10.496	0
NOVČANI TIJEK OD FINACIJSKIH AKTIVNOSTI		
1. Novčani primici od izdavanja vlasničkih i dužničkih financijskih instrumenata		
2. Novčani primici od glavnice kredita, zadužnica, pozajmica i drugih posudbi	177.340	319.728
3. Ostali primici od financijskih aktivnosti	247.628	8.000
V. Ukupno novčani primici od financijskih aktivnosti	424.968	327.728
1. Novčani izdaci za otplatu glavnice kredita i obveznica	212.228	225.326
2. Novčani izdaci za isplatu dividendi		
3. Novčani izdaci za financijski najam	5.978	2.729
4. Novčani izdaci za otkup vlastitih dionica		
5. Ostali novčani izdaci od financijskih aktivnosti	244.780	500
VI. Ukupno novčani izdaci od financijskih aktivnosti	462.986	228.555
C1) NETO POVEĆANJE NOVČANOG TIJEKA OD FINACIJSKIH AKTIVNOSTI	0	99.173
C2) NETO SMANJENJE NOVČANOG TIJEKA OD FINACIJSKIH AKTIVNOSTI	38.018	0
Ukupno povećanje novčanog tijeka	15.409	40.272
Ukupno smanjenje novčanog tijeka	0	0
Novac i novčani ekvivalenti na početku razdoblja	7.002	22.411
Povećanje novca i novčanih ekvivalenata	15.409	40.272
Smanjenje novca i novčanih ekvivalenata	0	0
Novac i novčani ekvivalenti na kraju razdoblja	22.411	62.683

IZVJEŠTAJ O TRGOVANJU I KRETANJU CIJENE DIONICA

Na kraju rujna 2017. godine cijena dionice iznosila je 235,00 kuna, dok je promet dionicama iznosio 19.718.383,80 kn. Na zadnji dan izvještajnog razdoblja postignuta je tržišna kapitalizacija u iznosu od 325,87 milijuna kuna.



Viro

TVORNICA ŠEĆERA d.d.
ZAGREB, ULICA GRADA VUKOVARA 269 g

IZJAVA OSOBE ODGOVORNE ZA SASTAVLJANJE TROMJESEČNOG IZVJEŠTAJA ZA 4Q 2017. GOD.

Ovom izjavom, sukladno čl. 410. Zakonu o tržištu kapitala izjavljujem da je prema našem najboljem saznanju


- set finansijskih izvještaja VIRO TVORNICE ŠEĆERA d.d., Zagreb za razdoblje I-XII 2017. godine, koji je sastavljen uz primjenu Međunarodnih standarda finansijskog izvještavanja, a u skladu s hrvatskim Zakonom o računovodstvu, daje cjelovit i istinit prikaz imovine i obveza, gubitka i dobitka, finansijski položaj i poslovanje Društva.
- Izvještaj poslovanja sadrži istinit prikaz rezultata poslovanja i položaj društva uz opis najznačajnijih rizika i neizvjesnosti kojima je Društvo izloženo.

U Virovitici, 21.02.2018. godine




ODGOVORNE OSOBE


PREDSJEDNIK UPRAVE:


Željko Zadro, dipl.oec

ČLAN UPRAVE:
Darko Krstić



ČLAN UPRAVE:
Ivo Rešić



Prilog 1.

Razdoblje izvještavanja:

1.1.2017

do

31.12.2017

Tromjesečni financijski izvještaj poduzetnika TFI-POD

Matični broj (MB): 01650971

Matični broj subjekta (MBS): 010049135

Osobni identifikacijski broj
(OIB): 04525204420

Tvrtna izdavaatelja: VIRO TVORNICA ŠEĆERA d.d.

Poštanski broj i mjesto: 10000 ZAGREB

Ulica i kućni broj: ULICA GRADA VUKOVARA 269 g

Adresa e-pošte: viro@secerana.hr

Internet adresa: www.secerana.hr

Šifra i naziv općine/grada: 133 ZAGREB

Šifra i naziv županije: 21 GRAD ZAGREB

Broj zaposlenih: 206

(krajem izvještajnog razdoblja)

Konsolidirani izvještaj: NE

Šifra NKD-a: 1081

Tvrtnke subjekata konsolidacije (prema MSFI):

Sjedište:

MB:

Knjigovodstveni servis:

Osoba za kontakt: ZDENKA SMOJVER

(unos se samo prezime i ime osobe za kontakt)

Telefon: 033840122

Telefaks: 033840103

Adresa e-pošte: racunovodstvo-viro@secerana.hr

Prezime i ime: ŽELJKO ZADRO

(osoba ovlaštene za zastupanje)

Dokumentacija za objavu:

1. Financijski izvještaji (bilanca, račun dobiti i gubitka, izvještaj o novčanom tijeku, izvještaj o promjenama kapitala i bilješke uz financijske izvještaje)
2. Međuizvještaj posloводства,
3. Izjavu osoba odgovornih za sastavljanje izvještaja izdavaatelja.



(potpis osobe ovlaštene za zastupanje)

BILANCA
stanje na dan 31.12.2017.

Obveznik: VIRO TVORNICA ŠEĆERA d.d.			
Naziv pozicije	AOP oznaka	Prethodno razdoblje	Tekuće razdoblje
1	2	3	4
AKTIVA			
A) POTRAŽIVANJA ZA UPISANI A NEUPLAĆENI KAPITAL	001		
B) DUGOTRAJNA IMOVINA (003+010+020+029+033)	002	749.273.897	694.289.132
I. NEMATERIJALNA IMOVINA (004 do 009)	003	136.740	515.755
1. Izdaci za razvoj	004	0	0
2. Koncesije, patenti, licencije, robne i uslužne marke, softver i ostala prava	005	136.740	515.755
3. Goodwill	006		
4. Predujmovi za nabavu nematerijalne imovine	007		
5. Nematerijalna imovina u pripremi	008		
6. Ostala nematerijalna imovina	009		
II. MATERIJALNA IMOVINA (011 do 019)	010	179.990.028	158.329.860
1. Zemljište	011	5.548.592	5.548.592
2. Građevinski objekti	012	68.340.805	62.595.526
3. Postrojenja i oprema	013	66.153.617	49.960.898
4. Alati, pogonski inventar i transportna imovina	014		
5. Biološka imovina	015		
6. Predujmovi za materijalnu imovinu	016	34.576.964	34.254.275
7. Materijalna imovina u pripremi	017	3.286.081	4.036.081
8. Ostala materijalna imovina	018	9.300	9.300
9. Ulaganje u nekretnine	019	2.074.669	1.925.188
III. DUGOTRAJNA FINACIJSKA IMOVINA (021 do 028)	020	569.147.129	535.443.517
1. Udjeli (dionice) kod povezanih poduzetnika	021	419.450.043	419.833.409
2. Dani zajmovi povezanim poduzetnicima	022	149.216.583	115.338.105
3. Sudjelujući interesi (udjeli)	023		
4. Zajmovi dani poduzetnicima u kojima postoje sudjelujući interesi	024		
5. Ulaganja u vrijednosne papire	025	3.248	13.848
6. Dani zajmovi, depoziti i slično	026	477.255	258.155
7. Ostala dugotrajna financijska imovina	027		
8. Ulaganja koja se obračunavaju metodom udjela	028		
IV. POTRAŽIVANJA (030 do 032)	029	0	0
1. Potraživanja od povezanih poduzetnika	030		
2. Potraživanja po osnovi prodaje na kredit	031		
3. Ostala potraživanja	032		
V. ODGOĐENA POREZNA IMOVINA	033		
C) KRATKOTRAJNA IMOVINA (035+043+050+058)	034	668.453.422	569.937.185
I. ZALIHE (036 do 042)	035	434.941.674	203.906.899
1. Sirovine i materijal	036	55.191.037	15.746.982
2. Proizvodnja u tijeku	037		
3. Gotovi proizvodi	038	213.847.092	155.199.588
4. Trgovačka roba	039	116.054.925	28.464.973
5. Predujmovi za zalihe	040	49.848.620	4.495.356
6. Dugotrajna imovina namijenjena prodaji	041		
7. Biološka imovina	042		
II. POTRAŽIVANJA (044 do 049)	043	184.412.623	139.705.158
1. Potraživanja od povezanih poduzetnika	044	1.259.876	45.106.773
2. Potraživanja od kupaca	045	133.612.862	84.776.769
3. Potraživanja od sudjelujućih poduzetnika	046		
4. Potraživanja od zaposlenika i članova poduzetnika	047	890	759
5. Potraživanja od države i drugih institucija	048	49.421.570	9.664.925
6. Ostala potraživanja	049	117.425	155.932
III. KRATKOTRAJNA FINACIJSKA IMOVINA (051 do 057)	050	26.687.789	163.641.994
1. Udjeli (dionice) kod povezanih poduzetnika	051		
2. Dani zajmovi povezanim poduzetnicima	052	4.681.963	152.546.575
3. Sudjelujući interesi (udjeli)	053		
4. Zajmovi dani poduzetnicima u kojima postoje sudjelujući interesi	054		
5. Ulaganja u vrijednosne papire	055		
6. Dani zajmovi, depoziti i slično	056	12.632.314	10.695.919
7. Ostala financijska imovina	057	9.373.512	399.500
IV. NOVAC U BANC I BLAGAJNI	058	22.411.336	62.683.134
D) PLAĆENI TROŠKOVI BUDUĆEG RAZDOBLJA I OBRAČUNATI PRIHODI	059	5.501.947	1.503.946
E) UKUPNO AKTIVA (001+002+034+059)	060	1.423.229.266	1.265.730.263
F) IZVANBILANČNI ZAPISI	061	291.648.942	120.241.416

PASIVA			
A) KAPITAL I REZERVE (063+064+065+071+072+075+078)	062	665.899.638	608.611.105
I. TEMELJNI (UPISANI) KAPITAL	063	249.600.060	249.600.060
II. KAPITALNE REZERVE	064	10.368.101	10.368.101
III. REZERVE IZ DOBITI (066+067-068+069+070)	065	56.346.673	56.346.673
1. Zakonske rezerve	066	12.480.003	12.480.003
2. Rezerve za vlastite dionice	067	43.866.670	43.866.670
3. Vlastite dionice i udjeli (odbitna stavka)	068		
4. Statutarne rezerve	069		
5. Ostale rezerve	070		
IV. REVALORIZACIJSKE REZERVE	071		
V. ZADRŽANA DOBIT ILI PRENESENI GUBITAK (073-074)	072	312.352.661	349.584.804
1. Zadržana dobit	073	312.352.661	349.584.804
2. Prenešeni gubitak	074		
VI. DOBIT ILI GUBITAK POSLOVNE GODINE (076-077)	075	37.232.143	-57.288.533
1. Dobit poslovne godine	076	37.232.143	
2. Gubitak poslovne godine	077		57.288.533
VII. MANJINSKI INTERES	078		
B) REZERVIRANJA (080 do 082)	079	0	0
1. Rezerviranja za mirovine, otpremnine i slične obveze	080		
2. Rezerviranja za porezne obveze	081		
3. Druga rezerviranja	082		
C) DUGOROČNE OBVEZE (084 do 092)	083	229.589.347	157.643.945
1. Obveze prema povezanim poduzetnicima	084		
2. Obveze za zajmove, depozite i slično	085	1.375.750	572.633
3. Obveze prema bankama i drugim financijskim institucijama	086	228.213.597	157.071.312
4. Obveze za predujmove	087		
5. Obveze prema dobavljačima	088		
6. Obveze po vrijednosnim papirima	089		
7. Obveze prema poduzetnicima u kojima postoje sudjelujući interesi	090		
8. Ostale dugoročne obveze	091		
9. Odgođena porezna obveza	092		
D) KRATKOROČNE OBVEZE (094 do 105)	093	527.558.401	499.168.562
1. Obveze prema povezanim poduzetnicima	094	30.738.212	5.174.487
2. Obveze za zajmove, depozite i slično	095	7.443.244	12.999.841
3. Obveze prema bankama i drugim financijskim institucijama	096	101.174.511	259.345.545
4. Obveze za predujmove	097	1.302.698	13.553.903
5. Obveze prema dobavljačima	098	313.719.185	162.866.590
6. Obveze po vrijednosnim papirima	099		
7. Obveze prema poduzetnicima u kojima postoje sudjelujući interesi	100		
8. Obveze prema zaposlenicima	101	1.284.066	1.427.626
9. Obveze za poreze, doprinose i slična davanja	102	2.101.273	6.566.560
10. Obveze s osnove udjela u rezultatu	103	30.963	30.963
11. Obveze po osnovi dugotrajne imovine namijenjene prodaji	104		
12. Ostale kratkoročne obveze	105	69.764.249	37.203.047
E) ODGOĐENO PLAĆANJE TROŠKOVA I PRIHOD BUDUĆEGA RAZDOBLJA	106	181.880	306.651
F) UKUPNO – PASIVA (062+079+083+093+106)	107	1.423.229.266	1.265.730.263
G) IZVANBILANČNI ZAPISI	108	291.648.942	120.241.416
DODATAK BILANCI (popunjava poduzetnik koji sastavlja konsolidirani financijski izvještaj)			
A) KAPITAL I REZERVE			
1. Pripisano imateljima kapitala matice	109		
2. Pripisano manjinskom interesu	110		

Napomena 1.: Dodatak bilanci popunjavaju poduzetnici koji sastavljaju konsolidirane financijske izvještaje.

RACUN DOBITI I GUBITKA
u razdoblju 01.01.2017. do 31.12.2017.

Naziv pozicije	AOP oznaka	Prethodno razdoblje		Tekuće razdoblje	
		Kumulativno	Tromjesečje	Kumulativno	Tromjesečje
1	2	5	6	5	6
I. POSLOVNI PRIHODI (112+113)	111	700.509.756	357.913.815	853.347.037	205.538.709
1. Prihodi od prodaje	112	696.989.106	356.312.911	847.561.040	202.655.000
2. Ostali poslovni prihodi	113	3.520.650	1.600.904	5.785.997	2.883.709
II. POSLOVNI RASHODI (115+116+120+124+125+126+129+130)	114	656.350.120	320.602.802	924.868.139	266.172.797
1. Promjene vrijednosti zaliha proizvodnje u tijeku i gotovih proizvoda	115	-138.523.037	-82.897.367	51.579.918	-17.504.955
2. Materijalni troškovi (117 do 119)	116	725.178.607	382.045.364	792.713.851	252.312.858
a) Troškovi sirovina i materijala	117	510.624.754	335.806.332	445.959.970	196.407.734
b) Troškovi prodane robe	118	181.160.920	37.442.516	299.118.195	41.939.572
c) Ostali vanjski troškovi	119	33.392.933	8.796.516	47.635.686	13.965.552
3. Troškovi osoblja (121 do 123)	120	21.966.324	6.185.503	24.927.334	7.178.735
a) Neto plaće i nadnice	121	13.578.823	3.850.366	15.630.214	4.529.475
b) Troškovi poreza i doprinosa iz plaća	122	5.194.585	1.439.383	5.792.476	1.652.205
c) Doprinosi na plaće	123	3.192.916	895.754	3.504.644	997.055
4. Amortizacija	124	28.759.248	6.574.580	26.285.861	6.558.995
5. Ostali troškovi	125	10.773.515	2.736.376	11.454.070	2.689.103
6. Vrijednosno usklađivanje (127+128)	126	0	0	8.306.520	8.306.520
a) dugotrajne imovine (osim financijske imovine)	127				
b) kratkotrajne imovine (osim financijske imovine)	128			8.306.520	8.306.520
7. Rezerviranja	129				
8. Ostali poslovni rashodi	130	8.195.463	5.958.346	9.600.585	6.631.541
III. FINANCIJSKI PRIHODI (132 do 136)	131	13.825.221	4.127.499	45.085.414	18.280.477
1. Kamate, tečajne razlike, dividende i slični prihodi iz odnosa s povezanim poduzetnicima	132	2.804.648	2.105.806	8.405.017	2.664.121
2. Kamate, tečajne razlike, dividende, slični prihodi iz odnosa s nepovezanim poduzetnicima i drugim osobama	133	10.520.573	2.021.693	13.296.540	323.766
3. Dio prihoda od pridruženih poduzetnika i sudjelujućih interesa	134				
4. Nerealizirani dobiti (prihodi) od financijske imovine	135	500.000		49.500	49.500
5. Ostali financijski prihodi	136			23.334.357	15.243.090
IV. FINANCIJSKI RASHODI (138 do 141)	137	20.752.714	7.063.143	30.852.845	6.847.715
1. Kamate, tečajne razlike i drugi rashodi s povezanim poduzetnicima	138	2.957.899	1	3.833.794	104.223
2. Kamate, tečajne razlike i drugi rashodi iz odnosa s nepovezanim poduzetnicima i drugim osobama	139	17.292.315	6.933.142	25.605.471	6.743.492
3. Nerealizirani gubici (rashodi) od financijske imovine	140	502.500	130.000		
4. Ostali financijski rashodi	141			1.413.580	
V. UDIO U DOBITI OD PRIDRUŽENIH PODUZETNIKA	142				
VI. UDIO U GUBITKU OD PRIDRUŽENIH PODUZETNIKA	143				
VII. IZVANREDNI - OSTALI PRIHODI	144				
VIII. IZVANREDNI - OSTALI RASHODI	145				
IX. UKUPNI PRIHODI (111+131+142 + 144)	146	714.334.977	362.041.314	898.432.451	223.819.186
X. UKUPNI RASHODI (114+137+143 + 145)	147	677.102.834	327.665.945	955.720.984	273.020.512
XI. DOBIT ILI GUBITAK PRIJE OPOREZIVANJA (146-147)	148	37.232.143	34.375.369	-57.288.533	-49.201.326
1. Dobit prije oporezivanja (146-147)	149	37.232.143	34.375.369	0	0
2. Gubitak prije oporezivanja (147-146)	150	0	0	57.288.533	49.201.326
XII. POREZ NA DOBIT	151				
XIII. DOBIT ILI GUBITAK RAZDOBLJA (148-151)	152	37.232.143	34.375.369	-57.288.533	-49.201.326
1. Dobit razdoblja (149-151)	153	37.232.143	34.375.369	0	0
2. Gubitak razdoblja (151-148)	154	0	0	57.288.533	49.201.326

DODATAK RDG-u (popunjavanje poduzetnik koji sastavlja konsolidirani financijski izvještaj)					
XIV. DOBIT ILI GUBITAK RAZDOBLJA					
1. Pripisana imateljima kapitala matice	155				
2. Pripisana manjinskom interesu	156				
IZVJEŠTAJ O OSTALOJ SVEOBUHVAATNOJ DOBITI (popunjavanje poduzetnik obveznik primjene MSFI-a)					
I. DOBIT ILI GUBITAK RAZDOBLJA (= 152)	157	37.232.143	34.375.369	-57.288.533	-49.201.326
II. OSTALA SVEOBUHVAATNA DOBIT/GUBITAK PRIJE POREZA (159 do 165)	158	0	0	0	0
1. Tečajne razlike iz preračuna inozemnog poslovanja	159				
2. Promjene revalorizacijskih rezervi dugotrajne materijalne i	160				
3. Dobit ili gubitak s osnove ponovnog vrednovanja financijske	161				
4. Dobit ili gubitak s osnove učinkovite zaštite novčanog toka	162				
5. Dobit ili gubitak s osnove učinkovite zaštite neto ulaganja u inozemstvu	163				
6. Udio u ostaloj sveobuhvatnoj dobiti/gubitku pridruženih poduzetnika	164				
7. Aktuarski dobici/gubici po planovima definiranih primanja	165				
III. POREZ NA OSTALU SVEOBUHVAATNU DOBIT RAZDOBLJA	166				
IV. NETO OSTALA SVEOBUHVAATNA DOBIT ILI GUBITAK RAZDOBLJA (158-166)	167	0	0	0	0
V. SVEOBUHVAATNA DOBIT ILI GUBITAK RAZDOBLJA (157+167)	168	37.232.143	34.375.369	-57.288.533	-49.201.326
DODATAK Izvještaju o ostaloj sveobuhvatnoj dobiti (popunjavanje poduzetnik koji sastavlja konsolidirani financijski izvještaj)					
VI. SVEOBUHVAATNA DOBIT ILI GUBITAK RAZDOBLJA					
1. Pripisana imateljima kapitala matice	169				
2. Pripisana manjinskom interesu	170				

IZVJESTAJ O NOVČANOM TIJEKU - Indirektna metoda
u razdoblju 01.01.2017. do 31.12.2017.

Obveznik: VIRO TVORNICA ŠEĆERA d.d.			
Naziv pozicije	AOP oznaka	Prethodno razdoblje	Tekuće razdoblje
1	2	3	4
NOVČANI TIJEK OD POSLOVNIH AKTIVNOSTI			
1. Dobit prije poreza	001	37.232.143	-57.288.533
2. Amortizacija	002	28.759.248	26.285.861
3. Povećanje kratkoročnih obveza	003	218.992.477	
4. Smanjenje kratkotrajnih potraživanja	004	19.807.017	44.707.465
5. Smanjenje zaliha	005		231.034.775
6. Ostalo povećanje novčanog tijeka	006	20.666.901	4.122.772
I. Ukupno povećanje novčanog tijeka od poslovnih aktivnosti (001 do 006)	007	325.457.786	248.862.340
1. Smanjenje kratkoročnih obveza	008		197.286.293
2. Povećanje kratkotrajnih potraživanja	009		
3. Povećanje zaliha	010	255.419.802	
4. Ostalo smanjenje novčanog tijeka	011	6.114.639	143.167.576
II. Ukupno smanjenje novčanog tijeka od poslovnih aktivnosti (008 do 011)	012	261.534.441	340.453.869
A1) NETO POVEĆANJE NOVČANOG TIJEKA OD POSLOVNIH AKTIVNOSTI (007-012)	013	63.923.345	0
A2) NETO SMANJENJE NOVČANOG TIJEKA OD POSLOVNIH AKTIVNOSTI (012-007)	014	0	91.591.529
NOVČANI TIJEK OD INVESTICIJSKIH AKTIVNOSTI			
1. Novčani primici od prodaje dugotrajne materijalne i nematerijalne imovine	015	217.805	116.182
2. Novčani primici od prodaje vlasničkih i dužničkih instrumenata	016		
3. Novčani primici od kamata	017	1.679.568	3.913.878
4. Novčani primici od dividendi	018	56.703	77.328
5. Ostali novčani primici od investicijskih aktivnosti	019	34.039.033	39.199.285
III. Ukupno novčani primici od investicijskih aktivnosti (015 do 019)	020	35.993.109	43.306.673
1. Novčani izdaci za kupnju dugotrajne materijalne i nematerijalne imovine	021	40.711.291	5.120.890
2. Novčani izdaci za stjecanje vlasničkih i dužničkih financijskih instrumenata	022		
3. Ostali novčani izdaci od investicijskih aktivnosti	023	5.777.533	5.495.673
IV. Ukupno novčani izdaci od investicijskih aktivnosti (021 do 023)	024	46.488.824	10.616.563
B1) NETO POVEĆANJE NOVČANOG TIJEKA OD INVESTICIJSKIH AKTIVNOSTI (020-024)	025	0	32.690.110
B2) NETO SMANJENJE NOVČANOG TIJEKA OD INVESTICIJSKIH AKTIVNOSTI (024-020)	026	10.495.715	0
NOVČANI TIJEK OD FINANCIJSKIH AKTIVNOSTI			
1. Novčani primici od izdavanja vlasničkih i dužničkih financijskih instrumenata	027		
2. Novčani primici od glavnice kredita, zadužnica, pozajmica i drugih posudbi	028	177.339.572	319.727.993
3. Ostali primici od financijskih aktivnosti	029	247.628.278	8.000.000
V. Ukupno novčani primici od financijskih aktivnosti (027 do 029)	030	424.967.850	327.727.993
1. Novčani izdaci za otplatu glavnice kredita i obveznica	031	212.228.499	225.326.141
2. Novčani izdaci za isplatu dividendi	032		
3. Novčani izdaci za financijski najam	033	5.977.777	2.728.635
4. Novčani izdaci za otkup vlastitih dionica	034		
5. Ostali novčani izdaci od financijskih aktivnosti	035	244.780.147	500.000
VI. Ukupno novčani izdaci od financijskih aktivnosti (031 do 035)	036	462.986.423	228.554.776
C1) NETO POVEĆANJE NOVČANOG TIJEKA OD FINANCIJSKIH AKTIVNOSTI (030-036)	037	0	99.173.217
C2) NETO SMANJENJE NOVČANOG TIJEKA OD FINANCIJSKIH AKTIVNOSTI (036-030)	038	38.018.573	0
Ukupno povećanje novčanog tijeka (013 – 014 + 025 – 026 + 037 – 038)	039	15.409.057	40.271.798
Ukupno smanjenje novčanog tijeka (014 – 013 + 026 – 025 + 038 – 037)	040	0	0
Novac i novčani ekvivalenti na početku razdoblja	041	7.002.279	22.411.336
Povećanje novca i novčanih ekvivalenata	042	15.409.057	40.271.798
Smanjenje novca i novčanih ekvivalenata	043	0	0
Novac i novčani ekvivalenti na kraju razdoblja	044	22.411.336	62.683.134

IZVJEŠTAJ O PROMJENAMA KAPITALA
za razdoblje od 01.01. do 31.12.2017

Naziv pozicije	AOP oznaka	Prethodna godina	Tekuća godina
1	2	3	4
1. Upisani kapital	001	249.600.060	249.600.060
2. Kapitalne rezerve	002	10.368.101	10.368.101
3. Rezerve iz dobiti	003	56.346.673	56.346.673
4. Zadržana dobit ili preneseni gubitak	004	312.352.661	349.584.804
5. Dobit ili gubitak tekuće godine	005	37.232.143	-57.288.533
6. Revalorizacija dugotrajne materijalne imovine	006		
7. Revalorizacija nematerijalne imovine	007		
8. Revalorizacija financijske imovine raspoložive za prodaju	008		0
9. Ostala revalorizacija	009		
10. Ukupno kapital i rezerve (AOP 001 do 009)	010	665.899.638	608.611.105
11. Tečajne razlike s naslova neto ulaganja u inozemno poslovanje	011		
12. Tekući i odgođeni porezi (dio)	012		
13. Zaštita novčanog tijeka	013		
14. Promjene računovodstvenih politika	014		
15. Ispravak značajnih pogrešaka prethodnog razdoblja	015		
16. Ostale promjene kapitala	016		
17. Ukupno povećanje ili smanjenje kapitala (AOP 011 do 016)	017	0	0
17 a. Pripisano imateljima kapitala matice	018		
17 b. Pripisano manjinskom interesu	019		

Stavke koje umanjuju kapital upisuju se s negativnim predznakom

Podaci pod AOP oznakama 001 do 009 upisuju se kao stanje na datum bilance

Bilješke uz financijske izvještaje

Nije bilo promjene računovodstvenih politika u odnosu na prethodnu godinu.