



Zagreb, 27.02.2018. godine

IZVJEŠTAJ POSLOVODSTVA ZA 2017. GODINU

Viro tvornica šećera d.d. i društva uključena u konsolidaciju (Grupa) je u poslovnoj 2017. godini ostvarila ukupne konsolidirane prihode u iznosu od 1.075,56 mil. HRK, što je za 9,51 posto manje od ukupnih prihoda u poslovnoj 2016. godini. Ukupni poslovni prihodi iznose 1.036,55 mil HRK, a financijski prihodi iznose 39,00 mil. HRK.

Ukupni konsolidirani rashodi u poslovnoj 2017. godini iznose 1.154,95 mil HRK što je za 2,11 posto više od konsolidiranih rashoda u 2016. godini. Konsolidirani troškovi osoblja povećani su za 10,04 posto u odnosu na prethodnu godinu i iznose 57,28 mil. HRK. Konsolidirani troškovi amortizacije Grupe su smanjeni za 4,63 posto i iznose 55,63 mil. HRK.

Grupa je u poslovnoj 2017. godini, nakon pokrića svih rashoda, ostvarila gubitak u iznosu od 79.390.936,00 HRK.

Dugoročne obveze Grupe smanjene su za 30,56 posto dok su kratkoročne obveze povećane za 1,10 posto u usporedbi sa stanjem obveza na kraju prethodne godine.

Udio vlasništva tvrtke Viro tvornica šećera d.d. Zagreb u temeljnom kapitalu tvrtke Sladorana d.o.o. Županja iznosi 100 posto, dok udio vlasništva tvrtke Sladorana d.o.o., Županja u temeljnom kapitalu tvrtke Slavonija Županja d.d. Županja iznosi 68,64 posto.

Viro tvornica šećera d.d. Zagreb ima 100 posto udjela u temeljnom kapitalu tvrtke Viro-kooperacija d.o.o., Županja, zatim 16,72 posto udjela u temeljnom kapitalu tvrtke Slavonija Županja d.d. Županja te 100 posto udjela u temeljnom kapitalu tvrtke Viro BH d.o.o. Grude, Bosna i Hercegovina.



TVORNICA ŠEĆERA d.d.
ZAGREB, ULICA GRADA VUKOVARA 269 G

**IZJAVA OSOBE ODGOVORNE ZA SASTAVLJANJE KONSOLIDIRANIH
FINANCIJSKIH IZVJEŠTAJA ZA 4Q 2017. GOD.**


Ovom izjavom, sukladno čl. 407 i 410. Zakona o tržištu kapitala (N.N. 88/08, 146/08, 74/09, 54/13, 159/13, 18/15, 110/15, 123/16 i 131/17) izjavljujem da je prema našem najboljem saznanju

- set konsolidiranih financijskih izvještaja VIRO TVORNICA ŠEĆERA d.d., Zagreb i društava uključenih u konsolidaciju za razdoblje 01.01.-31.12.2017. godine, koji je sastavljen uz primjenu Međunarodnih standarda financijskog izvještavanja, a u skladu s hrvatskim Zakonom o računovodstvu, daje cjelovit i istinit prikaz imovine i obveza, gubitka i dobitka, financijskog položaja i poslovanja Grupe.
- Izvještaj poslovanja sadrži istinit prikaz rezultata poslovanja i položaj Grupe uz opis najznačajnijih rizika i neizvjesnosti kojima je Grupa izložena.


U Zagrebu, 26.02.2018. godine

ODGOVORNE OSOBE:

PREDSJEDNIK UPRAVE:



Željko Zadro, dipl.oec.

ČLAN UPRAVE:


Darko Krstić, dipl.oec.



ČLAN UPRAVE:


Ivo Rešić, mr.sc.

Prilog 1.

Razdoblje izvještavanja:

01.01.2017.

do

31.12.2017.

Tromjesečni financijski izvještaj poduzetnika TFI-POD

Matični broj (MB): 01650971

Matični broj subjekta (MBS): 010049135

Osobni identifikacijski broj
(OIB): 04525204420

Tvrtna izdavačelja: VIRO TVORNICA ŠEĆERA d.d.

Poštanski broj i mjesto: 10000 ZAGREB

Ulica i kućni broj: ULICA GRADA VUKOVARA 269 G

Adresa e-pošte: info@secerana.hr

Internet adresa: www.secerana.hr

Šifra i naziv općine/grada: 133 ZAGREB

Šifra i naziv županije: 21 GRAD ZAGREB

Broj zaposlenih: 484

(krajem izvještajnog razdoblja)

Konsolidirani izvještaj: DA

Šifra NKD-a: 1081

Tvrtna subjekata konsolidacije (prema MSFI):

Sjedište:

MB:

SLADORANA d.o.o.

ŠEĆERANA 63, ŽUPANJA

03307484

SLAVONIJA ŽUPANJA d.d.

J.J.STROSSMAYERA 65, ŽUPANJA

01841009

VIRO-KOOPERACIJA d.o.o.

ŠEĆERANA 63, ŽUPANJA

02835398

VIRO BH d.o.o.

HRVATSKIH BRANITELJA 21, GRUDE, BIH

64-01-0029-17

Knjigovodstveni servis:

Osoba za kontakt: DRAGIĆ NEVENA

(unosi se samo prezime i ime osobe za kontakt)

Telefon: 033840117

Telefaks: 033840103

Adresa e-pošte: nevena.dragic@secerana.hr

Prezime i ime: ZADRO ŽELJKO

(osoba ovlaštene za zastupanje)

Dokumentacija za objavu:

1. Financijski izvještaji (bilanca, račun dobiti i gubitka, izvještaj o novčanom tijeku, izvještaj o promjenama kapitala i bilješke uz financijske izvještaje)
2. Međuizvještaj posloводства,
3. Izjavu osoba odgovornih za sastavljanje izvještaja izdavačelja.



(potpis osobe ovlaštene za zastupanje)

BILANCA
stanje na dan 31.12.2017.

Obveznik: VIRO TVORNICA ŠEĆERA d.d.

Naziv pozicije	AOP oznaka	Prethodno razdoblje	Tekuće razdoblje
1	2	3	4
A) POTRAŽIVANJA ZA UPISANI A NEUPLAĆENI KAPITAL	001		
B) DUGOTRAJNA IMOVINA (003+010+020+029+033)	002	543.336.279	522.618.376
I. NEMATERIJALNA IMOVINA (004 do 009)	003	769.909	876.085
1. Izdaci za razvoj	004		
2. Koncesije, patenti, licencije, robne i uslužne marke, softver i ostala prava	005	769.909	876.085
3. Goodwill	006		
4. Predujmovi za nabavu nematerijalne imovine	007		
5. Nematerijalna imovina u pripremi	008		
6. Ostala nematerijalna imovina	009		
II. MATERIJALNA IMOVINA (011 do 019)	010	536.749.935	517.270.330
1. Zemljište	011	38.540.921	38.750.891
2. Građevinski objekti	012	228.037.294	227.964.481
3. Postrojenja i oprema	013	194.768.612	183.910.605
4. Alati, pogonski inventar i transportna imovina	014	2.712.606	2.540.528
5. Biološka imovina	015		
6. Predujmovi za materijalnu imovinu	016	34.576.964	34.254.275
7. Materijalna imovina u pripremi	017	35.993.969	27.879.462
8. Ostala materijalna imovina	018	44.900	44.900
9. Ulaganje u nekretnine	019	2.074.669	1.925.188
III. DUGOTRAJNA FINACIJSKA IMOVINA (021 do 028)	020	5.226.520	4.162.701
1. Udjeli (dionice) kod povezanih poduzetnika	021	900.000	900.000
2. Dani zajmovi povezanim poduzetnicima	022		
3. Sudjelujući interesi (udjeli)	023		
4. Zajmovi dani poduzetnicima u kojima postoje sudjelujući interesi	024		
5. Ulaganja u vrijednosne papire	025	910.606	917.258
6. Dani zajmovi, depoziti i slično	026	3.415.914	2.345.443
7. Ostala dugotrajna financijska imovina	027		
8. Ulaganja koja se obračunavaju metodom udjela	028		
IV. POTRAŽIVANJA (030 do 032)	029	589.915	309.260
1. Potraživanja od povezanih poduzetnika	030		
2. Potraživanja po osnovi prodaje na kredit	031		
3. Ostala potraživanja	032	589.915	309.260
V. ODGOĐENA POREZNA IMOVINA	033		
C) KRATKOTRAJNA IMOVINA (035+043+050+058)	034	928.099.253	822.072.260
I. ZALIHE (036 do 042)	035	635.711.354	572.426.955
1. Sirovine i materijal	036	76.486.835	39.465.980
2. Proizvodnja u tijeku	037		
3. Gotovi proizvodi	038	373.566.269	486.985.022
4. Trgovačka roba	039	134.836.805	41.025.516
5. Predujmovi za zalihe	040	50.821.445	4.950.437
6. Dugotrajna imovina namijenjena prodaji	041		
7. Biološka imovina	042		
II. POTRAŽIVANJA (044 do 049)	043	241.144.333	158.562.687
1. Potraživanja od povezanih poduzetnika	044	2.422.079	3.271.551
2. Potraživanja od kupaca	045	173.217.676	120.950.713
3. Potraživanja od sudjelujućih poduzetnika	046		
4. Potraživanja od zaposlenika i članova poduzetnika	047	5.785	6.663
5. Potraživanja od države i drugih institucija	048	64.791.695	33.569.740
6. Ostala potraživanja	049	707.098	764.020
III. KRATKOTRAJNA FINACIJSKA IMOVINA (051 do 057)	050	23.373.920	18.982.271
1. Udjeli (dionice) kod povezanih poduzetnika	051		
2. Dani zajmovi povezanim poduzetnicima	052		6.694.760
3. Sudjelujući interesi (udjeli)	053		
4. Zajmovi dani poduzetnicima u kojima postoje sudjelujući interesi	054		
5. Ulaganja u vrijednosne papire	055		
6. Dani zajmovi, depoziti i slično	056	14.000.408	11.796.011
7. Ostala financijska imovina	057	9.373.512	491.500
IV. NOVAC U BANC I BLAGAJNI	058	27.869.646	72.100.347
D) PLAĆENI TROŠKOVI BUDUĆEG RAZDOBLJA I OBRAČUNATI PRIHODI	059	11.332.940	3.202.643
E) UKUPNO AKTIVA (001+002+034+059)	060	1.482.768.472	1.347.893.279
F) IZVANBILANČNI ZAPISI	061	1.739.081.455	1.448.792.590

PASIVA			
A) KAPITAL I REZERVE (063+064+065+071+072+075+078)	062	479.530.197	398.863.646
I. TEMELJNI (UPISANI) KAPITAL	063	249.600.060	249.600.060
II. KAPITALNE REZERVE	064	10.368.101	10.368.101
III. REZERVE IZ DOBITI (066+067-068+069+070)	065	56.410.827	56.417.086
1. Zakonske rezerve	066	12.525.652	12.532.960
2. Rezerve za vlastite dionice	067	43.866.670	43.866.670
3. Vlastite dionice i udjeli (odbitna stavka)	068		
4. Statutarne rezerve	069		
5. Ostale rezerve	070	18.505	17.456
IV. REVALORIZACIJSKE REZERVE	071		
V. ZADRŽANA DOBIT ILI PRENESENI GUBITAK (073-074)	072	99.270.607	155.502.892
1. Zadržana dobit	073	99.270.607	155.502.892
2. Preneseni gubitak	074		
VI. DOBIT ILI GUBITAK POSLOVNE GODINE (076-077)	075	57.514.007	-79.156.734
1. Dobit poslovne godine	076	57.514.007	
2. Gubitak poslovne godine	077		79.156.734
VII. MANJINSKI INTERES	078	6.366.595	6.132.241
B) REZERVIRANJA (080 do 082)	079	453.209	453.209
1. Rezerviranja za mirovine, otpremnine i slične obveze	080		
2. Rezerviranja za porezne obveze	081		
3. Druga rezerviranja	082	453.209	453.209
C) DUGOROČNE OBVEZE (084 do 092)	083	243.460.737	169.068.573
1. Obveze prema povezanim poduzetnicima	084		
2. Obveze za zajmove, depozite i slično	085	1.936.506	945.496
3. Obveze prema bankama i drugim financijskim institucijama	086	241.447.754	168.123.077
4. Obveze za predujmove	087		
5. Obveze prema dobavljačima	088		
6. Obveze po vrijednosnim papirima	089		
7. Obveze prema poduzetnicima u kojima postoje sudjelujući interesi	090		
8. Ostale dugoročne obveze	091	76.477	
9. Odgođena porezna obveza	092		
D) KRATKOROČNE OBVEZE (094 do 105)	093	755.547.863	763.877.292
1. Obveze prema povezanim poduzetnicima	094	35.000	2.175
2. Obveze za zajmove, depozite i slično	095	12.921.646	13.307.341
3. Obveze prema bankama i drugim financijskim institucijama	096	202.505.024	374.102.814
4. Obveze za predujmove	097	1.675.462	21.271.550
5. Obveze prema dobavljačima	098	419.205.766	306.020.326
6. Obveze po vrijednosnim papirima	099		
7. Obveze prema poduzetnicima u kojima postoje sudjelujući interesi	100		
8. Obveze prema zaposlenicima	101	3.153.292	3.379.307
9. Obveze za poreze, doprinose i slična davanja	102	4.916.880	7.991.230
10. Obveze s osnove udjela u rezultatu	103	30.963	30.963
11. Obveze po osnovi dugotrajne imovine namijenjene prodaji	104		
12. Ostale kratkoročne obveze	105	111.103.830	37.771.586
E) ODGOĐENO PLAĆANJE TROŠKOVA I PRIHOD BUDUĆEGA RAZDOBLJA	106	3.776.466	15.630.559
F) UKUPNO – PASIVA (062+079+083+093+106)	107	1.482.768.472	1.347.893.279
G) IZVANBILANČNI ZAPISI	108	1.739.081.455	1.448.792.590
DODATAK BILANCI (popunjava poduzetnik koji sastavlja konsolidirani financijski izvještaj)			
A) KAPITAL I REZERVE			
1. Pripisano imateljima kapitala matice	109	473.163.602	392.731.405
2. Pripisano manjinskom interesu	110	6.366.595	6.132.241

Napomena 1.: Dodatak bilanci popunjavaju poduzetnici koji sastavljaju konsolidirane financijske izvještaje.

RACUN DOBITI I GUBITKA
u razdoblju 01.01.2017. do 31.12.2017.

Obveznik: VIRO TVORNICA ŠEĆERA d.d.

Naziv pozicije	AOP oznaka	Prethodno razdoblje		Tekuće razdoblje	
		Kumulativno	Tromjesečje	Kumulativno	Tromjesečje
1	2	3	4	5	6
I. POSLOVNI PRIHODI (112+113)	111	1.175.314.593	629.328.868	1.036.554.832	255.498.420
1. Prihodi od prodaje	112	1.164.848.253	626.984.522	1.020.907.676	246.602.845
2. Ostali poslovni prihodi	113	10.466.340	2.344.346	15.647.156	8.895.575
II. POSLOVNI RASHODI (115+116+120+124+125+126+129+130)	114	1.096.569.697	551.187.853	1.113.524.488	327.965.507
1. Promjene vrijednosti zaliha proizvodnje u tijeku i gotovih proizvoda	115	-168.090.768	-186.392.200	-115.783.700	-130.268.257
2. Materijalni troškovi (117 do 119)	116	1.111.580.352	688.998.213	1.067.360.210	405.434.775
a) Troškovi sirovina i materijala	117	866.493.278	635.895.719	705.355.439	357.354.693
b) Troškovi prodane robe	118	188.191.649	35.310.264	289.953.633	24.753.523
c) Ostali vanjski troškovi	119	56.895.425	17.792.230	72.051.138	23.326.559
3. Troškovi osoblja (121 do 123)	120	52.056.447	14.503.420	57.281.722	15.798.554
a) Neto plaće i nadnice	121	32.421.036	9.086.513	36.151.010	10.017.796
b) Troškovi poreza i doprinosa iz plaća	122	12.055.312	3.305.953	12.946.660	3.543.744
c) Doprinosi na plaće	123	7.580.099	2.110.954	8.184.052	2.237.014
4. Amortizacija	124	58.326.794	13.771.973	55.628.465	14.131.633
5. Ostali troškovi	125	26.097.598	7.262.057	25.539.034	4.974.845
6. Vrijednosno usklađivanje (127+128)	126	0	-55.218	8.306.520	8.306.520
a) dugotrajne imovine (osim financijske imovine)	127				
b) kratkotrajne imovine (osim financijske imovine)	128		-55.218	8.306.520	8.306.520
7. Rezerviranja	129				
8. Ostali poslovni rashodi	130	16.599.274	13.099.608	15.192.237	9.587.437
III. FINANIJSKI PRIHODI (132 do 136)	131	13.261.643	2.575.037	39.000.321	15.949.546
1. Kamate, tečajne razlike, dividende i slični prihodi iz odnosa s povezanim poduzetnicima	132	62.153	-60.830	762.239	164.465
2. Kamate, tečajne razlike, dividende, slični prihodi iz odnosa s nepovezanim poduzetnicima i drugim osobama	133	12.601.552	2.586.285	14.736.230	475.079
3. Dio prihoda od pridruženih poduzetnika i sudjelujućih interesa	134				
4. Nerealizirani dobiti (prihodi) od financijske imovine	135	535.190	35.190	49.500	49.500
5. Ostali financijski prihodi	136	62.748	14.392	23.452.352	15.260.502
IV. FINANIJSKI RASHODI (138 do 141)	137	34.471.814	12.873.042	41.421.601	10.097.901
1. Kamate, tečajne razlike i drugi rashodi s povezanim poduzetnicima	138			706.126	17.078
2. Kamate, tečajne razlike i drugi rashodi iz odnosa s nepovezanim poduzetnicima i drugim osobama	139	32.154.753	11.038.102	38.562.884	10.077.868
3. Nerealizirani gubici (rashodi) od financijske imovine	140	1.020.990	648.490	2.898	2.898
4. Ostali financijski rashodi	141	1.296.071	1.186.450	2.149.693	57
V. UDIO U DOBITI OD PRIDRUŽENIH PODUZETNIKA	142				
VI. UDIO U GUBITKU OD PRIDRUŽENIH PODUZETNIKA	143				
VII. IZVANREDNI - OSTALI PRIHODI	144				
VIII. IZVANREDNI - OSTALI RASHODI	145				
IX. UKUPNI PRIHODI (111+131+142 + 144)	146	1.188.576.236	631.903.905	1.075.555.153	271.447.966
X. UKUPNI RASHODI (114+137+143 + 145)	147	1.131.041.511	564.060.895	1.154.946.089	338.063.408
XI. DOBIT ILI GUBITAK PRIJE OPOREZIVANJA (146-147)	148	57.534.725	67.843.010	-79.390.936	-66.615.442
1. Dobit prije oporezivanja (146-147)	149	57.534.725	67.843.010	0	0
2. Gubitak prije oporezivanja (147-146)	150	0	0	79.390.936	66.615.442
XII. POREZ NA DOBIT	151	0	0	0	0
XIII. DOBIT ILI GUBITAK RAZDOBLJA (148-151)	152	57.534.725	67.843.010	-79.390.936	-66.615.442
1. Dobit razdoblja (149-151)	153	57.534.725	67.843.010	0	0
2. Gubitak razdoblja (151-148)	154	0	0	79.390.936	66.615.442

DODATAK RDG-u (popunjavanje poduzetnik koji sastavlja konsolidirani financijski izvještaj)					
XIV. DOBIT ILI GUBITAK RAZDOBLJA					
1. Pripisana imateljima kapitala matice	155	57.514.007	67.803.502	-79.156.734	-66.448.681
2. Pripisana manjinskom interesu	156	20.718	39.508	-234.202	-166.761
IZVJEŠTAJ O OSTALOJ SVEOBUHVAATNOJ DOBITI (popunjavanje poduzetnik obveznik primjene MSFI-a)					
I. DOBIT ILI GUBITAK RAZDOBLJA (= 152)	157	57.534.725	67.843.010	-79.390.936	-66.615.442
II. OSTALA SVEOBUHVAATNA DOBIT/GUBITAK PRIJE POREZA (159 do 165)	158	0	0	0	0
1. Tečajne razlike iz preračuna inozemnog poslovanja	159				
2. Promjene revalorizacijskih rezervi dugotrajne materijalne i nematerijalne imovine	160				
3. Dobit ili gubitak s osnove ponovnog vrednovanja financijske imovine raspoložive za prodaju	161				
4. Dobit ili gubitak s osnove učinkovite zaštite novčanog toka	162				
5. Dobit ili gubitak s osnove učinkovite zaštite neto ulaganja u inozemstvu	163				
6. Udio u ostaloj sveobuhvatnoj dobiti/gubitku pridruženih poduzetnika	164				
7. Aktuarski dobiti/gubici po planovima definiranih primanja	165				
III. POREZ NA OSTALU SVEOBUHVAATNU DOBIT RAZDOBLJA	166				
IV. NETO OSTALA SVEOBUHVAATNA DOBIT ILI GUBITAK RAZDOBLJA (158-166)	167	0	0	0	0
V. SVEOBUHVAATNA DOBIT ILI GUBITAK RAZDOBLJA (157+167)	168	57.534.725	67.843.010	-79.390.936	-66.615.442
DODATAK Izvještaju o ostaloj sveobuhvatnoj dobiti (popunjavanje poduzetnik koji sastavlja konsolidirani financijski izvještaj)					
VI. SVEOBUHVAATNA DOBIT ILI GUBITAK RAZDOBLJA					
1. Pripisana imateljima kapitala matice	169	57.514.007	67.803.502	-79.156.734	-66.448.681
2. Pripisana manjinskom interesu	170	20.718	39.508	-234.202	-166.761

IZVJEŠTAJ O NOVČANOM TIJEKU - Indirektna metoda
u razdoblju 01.01.2017. do 31.12.2017.

Obveznik: VIRO TVORNICA ŠEĆERA d.d.

Naziv pozicije	AOP oznaka	Prethodno razdoblje	Tekuće razdoblje
1	2	3	4
NOVČANI TIJEK OD POSLOVNIH AKTIVNOSTI			
1. Dobit prije poreza	001	57.534.725	-79.390.936
2. Amortizacija	002	58.326.794	55.628.465
3. Povećanje kratkoročnih obveza	003	275.224.166	17.828.607
4. Smanjenje kratkotrajnih potraživanja	004		50.153.200
5. Smanjenje zaliha	005	34.320.046	228.221.927
6. Ostalo povećanje novčanog tijeka	006	20.748.920	6.115.220
I. Ukupno povećanje novčanog tijeka od poslovnih aktivnosti (001 do 006)	007	446.154.651	278.556.483
1. Smanjenje kratkoročnih obveza	008		132.918.349
2. Povećanje kratkotrajnih potraživanja	009	29.279.296	
3. Povećanje zaliha	010	255.419.802	166.212.097
4. Ostalo smanjenje novčanog tijeka	011	6.704.302	
II. Ukupno smanjenje novčanog tijeka od poslovnih aktivnosti (008 do 011)	012	291.403.400	299.130.446
A1) NETO POVEĆANJE NOVČANOG TIJEKA OD POSLOVNIH AKTIVNOSTI (007-012)	013	154.751.251	0
A2) NETO SMANJENJE NOVČANOG TIJEKA OD POSLOVNIH AKTIVNOSTI (012-007)	014	0	20.573.963
NOVČANI TIJEK OD INVESTICIJSKIH AKTIVNOSTI			
1. Novčani primici od prodaje dugotrajne materijalne i nematerijalne imovine	015	217.805	162.862
2. Novčani primici od prodaje vlasničkih i dužničkih instrumenata	016		
3. Novčani primici od kamata	017	1.679.568	3.913.878
4. Novčani primici od dividendi	018	56.703	77.328
5. Ostali novčani primici od investicijskih aktivnosti	019	34.051.783	39.246.479
III. Ukupno novčani primici od investicijskih aktivnosti (015 do 019)	020	36.005.859	43.400.547
1. Novčani izdaci za kupnju dugotrajne materijalne i nematerijalne imovine	021	69.908.838	36.417.903
2. Novčani izdaci za stjecanje vlasničkih i dužničkih financijskih instrumenata	022		
3. Ostali novčani izdaci od investicijskih aktivnosti	023	6.204.350	5.112.305
IV. Ukupno novčani izdaci od investicijskih aktivnosti (021 do 023)	024	76.113.188	41.530.208
B1) NETO POVEĆANJE NOVČANOG TIJEKA OD INVESTICIJSKIH AKTIVNOSTI (020-024)	025	0	1.870.339
B2) NETO SMANJENJE NOVČANOG TIJEKA OD INVESTICIJSKIH AKTIVNOSTI (024-020)	026	40.107.329	0
NOVČANI TIJEK OD FINACIJSKIH AKTIVNOSTI			
1. Novčani primici od izdavanja vlasničkih i dužničkih financijskih instrumenata	027		
2. Novčani primici od glavnice kredita, zadužnica, pozajmica i drugih posudbi	028	258.582.572	494.803.446
3. Ostali primici od financijskih aktivnosti	029	248.625.962	8.073.669
V. Ukupno novčani primici od financijskih aktivnosti (027 do 029)	030	507.208.534	502.877.115
1. Novčani izdaci za otplatu glavnice kredita i obveznica	031	346.764.139	434.531.763
2. Novčani izdaci za isplatu dividendi	032		
3. Novčani izdaci za financijski najam	033	5.977.777	2.728.635
4. Novčani izdaci za otkup vlastitih dionica	034		
5. Ostali novčani izdaci od financijskih aktivnosti	035	278.090.098	2.682.392
VI. Ukupno novčani izdaci od financijskih aktivnosti (031 do 035)	036	630.832.014	439.942.790
C1) NETO POVEĆANJE NOVČANOG TIJEKA OD FINACIJSKIH AKTIVNOSTI (030-036)	037	0	62.934.325
C2) NETO SMANJENJE NOVČANOG TIJEKA OD FINACIJSKIH AKTIVNOSTI (036-030)	038	123.623.480	0
Ukupno povećanje novčanog tijeka (013 – 014 + 025 – 026 + 037 – 038)	039	0	44.230.701
Ukupno smanjenje novčanog tijeka (014 – 013 + 026 – 025 + 038 – 037)	040	8.979.558	0
Novac i novčani ekvivalenti na početku razdoblja	041	36.849.204	27.869.646
Povećanje novca i novčanih ekvivalenata	042	0	44.230.701
Smanjenje novca i novčanih ekvivalenata	043	8.979.558	0
Novac i novčani ekvivalenti na kraju razdoblja	044	27.869.646	72.100.347

IZVJEŠTAJ O PROMJENAMA KAPITALA
za razdoblje od 01.01. do 31.12.2017.

Naziv pozicije	AOP oznaka	Prethodna godina	Tekuća godina
1	2	3	4
1. Upisani kapital	001	249.600.060	249.600.060
2. Kapitalne rezerve	002	10.368.101	10.368.101
3. Rezerve iz dobiti	003	56.410.827	56.417.086
4. Zadržana dobit ili preneseni gubitak	004	99.448.839	155.502.892
5. Dobit ili gubitak tekuće godine	005	57.514.007	-79.156.734
6. Revalorizacija dugotrajne materijalne imovine	006		
7. Revalorizacija nematerijalne imovine	007		
8. Revalorizacija financijske imovine raspoložive za prodaju	008		
9. Ostala revalorizacija	009		
10. Ukupno kapital i rezerve (AOP 001 do 009)	010	473.341.834	392.731.405
11. Tečajne razlike s naslova neto ulaganja u inozemno poslovanje	011		
12. Tekući i odgođeni porezi (dio)	012		
13. Zaštita novčanog tijeka	013		
14. Promjene računovodstvenih politika	014		
15. Ispravak značajnih pogrešaka prethodnog razdoblja	015		
16. Ostale promjene kapitala	016		
17. Ukupno povećanje ili smanjenje kapitala (AOP 011 do 016)	017	0	0
17 a. Pripisano imateljima kapitala matice	018	473.341.834	392.731.405
17 b. Pripisano manjinskom interesu	019	6.188.363	6.132.241

Bilješke uz financijske izvještaje

VIRO TVORNICA ŠEĆERA d.d. i društva uključena u konsolidaciju ostvarili su u trećem tromjesečju 2017. godine ukupni konsolidirani gubitak u iznosu od 79.390.936 kn (pripisan imateljima kapitala matice 79.156.734 kn), te ukupni sveobuhvatni konsolidirani gubitak u iznosu 79.390.936 kn (pripisan imateljima kapitala matice 79.156.734 kn). Ukupni prihodi su se smanjili za 9,51% u odnosu na isto razdoblje prethodne godine, dok su se ukupni rashodi povećali za 2,11%. Nije bilo promjena računovodstvenih politika u odnosu na prošlu godinu.