

Viro

TVORNICA ŠEĆERA d.d.

GODIŠNJI IZVJEŠTAJ
o poslovanju za 2010. godinu

Virovitica, veljača 2011. godine

SADRŽAJ:

Stranica

I.	UVOD I OSOBNA ISKAZNICA DRUŠTVA	1
	1.1. Uvodne napomene	1
	1.2. Osobni podaci o Društvu	1
	1.3. Organi Društva	2
II.	NABAVA SIROVINE	3
III.	PRERADA SIROVINE I REZULTATI PROIZVODNJE	3
	3.1. Tehnološki i proizvodni rezultati prerade sirovog šećera	3
	3.2. Rezultati kampanje prerade šećerne repe	4
IV.	TRŽIŠTE PRODAJE I IZLOŽENOST CJENOVNOM RIZIKU	5
V.	IZLOŽENOST KREDITNOM RIZIKU, RIZIKU LIKVIDNOSTI I NOVČANOG TOKA	5
	5.1. Financiranje i problematika likvidnosti	5
	5.2. Novčani tokovi u 2010. godini	6
	5.3. Analiza strukture i promjena u bilanci	7
	5.4. Investicijska ulaganja u 2010. godini	8
VI.	ZAPOSLENI RADNICI	9
VII.	RAČUN DOBITI I GUBITKA ZA 2010. GODINU	10
VIII.	OSNOVNI POKAZATELJI EFIKASNOSTI POSLOVANJA	11
	8.1. Pokazatelji likvidnosti i financijske stabilnosti	11
	8.2. Pokazatelji aktivnosti imovine i profitabilnosti poslovanja	12
IX.	VLASNIČKA STRUKTURA I TRGOVANJE DIONICAMA DRUŠTVA	13
X.	ZAŠTITA OKOLIŠA	14
XI.	VJEROJATAN BUDUĆI RAZVOJ DRUŠTVA	15

I. UVOD I OSOBNA ISKAZNICA DRUŠTVA

1.1. Uvodne napomene

Sukladno članku 18. Zakona o računovodstvu, VIRO TVORNICA ŠEĆERA d.d. Virovitica, kao veliki poduzetnik, ima obvezu sastavljanja i podnošenja godišnjeg izvješća o poslovanju koje je namijenjeno poslovodstvu poduzeća i zainteresiranim vanjskim korisnicima.

Izvješće pruža kompleksan i dokumentiran uvid u poslovanje poduzeća, sa svim raspoloživim naturalnim i financijskim podacima, kao i pokazateljima poslovanja uz korištenje suvremenih analitičkih i statističkih metoda prema važećim međunarodnim računovodstvenim standardima.

Ovo Izvješće, zajedno s temeljnim financijskim izvještajima (Bilanca, Račun dobiti i gubitka, Izvještaj o financijskim tijekovima) i Bilješkama uz financijske izvještaje, čini cjelinu.

Za izradu ovog Izvješća korišteni su podaci i informacije Službe proizvodnje, Sirovinske službe, Službe prodaje, Financijske službe, Računovodstvene službe te podaci Službe za plan i analizu, kao nositelja izrade Izvješća.

1.2. Osobni podaci o Društvu

Odredbom članka 7. Ugovora o prodaji pokretnina, zaliha repromaterijala, rezervnih dijelova i nedovršene proizvodnje od 27.06.2002. godine, tvrtke EOS-Z d.o.o. iz Zagreba i ROBIĆ d.o.o. iz Velike Gorice kao kupci imovine stečajnog dužnika TVORNICE ŠEĆERA VIROVITICA d.d. - u stečaju iz Virovitice, obvezali su se osnovati novu tvrtku u koju će uložiti kupljene nekretnine, pokretnine i ostalu imovinu te nastaviti s dotadašnjom djelatnošću stečajnog dužnika.

Slijedom toga, osnovana je tvrtka VIRO društvo s ograničenom odgovornošću za proizvodnju i trgovinu (dalje: VIRO d.o.o.) 19.07.2002. godine upisom u sudski registar Trgovačkog suda u Bjelovaru, s upisanim temeljnim kapitalom od 20.000,00 kn a osnivači su tvrtke EOS-Z d.o.o. sa 51% i ROBIĆ d.o.o. sa 49% uloga.

Nakon isplate kompletne kupoprodajne cijene prodavateljima imovine stečajnog dužnika, tvrtke EOS-Z d.o.o. i ROBIĆ d.o.o. dana 05.09.2002. godine u tvrtku VIRO d.o.o. prenose zalihe repromaterijala, rezervnih dijelova i nedovršene proizvodnje što ujedno označava i stvarni početak poslovne djelatnosti nove tvrtke, a novi ugovori o radu s 264 stalno zaposlenih radnika potpisuju se 10.09.2002. godine.

Prijenos dugotrajne materijalne imovine sa tvrtki EOS-Z d.o.o. i ROBIĆ d.o.o. na tvrtku VIRO d.o.o. izvršen je tijekom 2003. godine. Isto tako, tijekom 2003. godine izvršena je dokapitalizacija društva tako da je temeljni kapital povećan na iznos od 104.000.000,00 kuna.

Odlukom skupštine društva od 21.07.2005. godine te upisom u sudski registar Trgovačkog suda u Bjelovaru od 01.09.2005. godine izvršeno je preoblikovanje društva s ograničenom odgovornošću u dioničko društvo s promjenom naziva koji sada glasi VIRO TVORNICA ŠEĆERA, dioničko društvo za proizvodnju i trgovinu (skraćeno: VIRO TVORNICA ŠEĆERA d.d.), a poslovni udjeli od 104.000.000,00 kuna zamijenjeni su za ukupno 1.040.000 nematerijaliziranih redovnih dionica serije A, koje glase na ime, nominalne vrijednosti jedne dionice 100,00 kuna.

U prvom kvartalu 2006. godine dovršen je proces povećanja temeljnog kapitala društva i to ulozima u novcu i izdanjem redovnih dionica javnom ponudom putem trgovinskog sustava Zagrebačke burze. Izdano je 346.667 novih redovnih dionica, koje glase na ime, svaka u nominalnom iznosu od 100,00 HRK, ukupne nominalne vrijednosti 34.666.700,00 kuna. Dionice su prodavane po cijeni 365,00 kn svaka i u javnoj ponudi upisano je i uplaćeno 100% izdanja. Na taj način društvo je prikupilo ukupno 126.533.455,00 kn. Rješenjem Trgovačkog suda u Bjelovaru od 17. ožujka 2006. godine povećanje je upisano u sudski registar i temeljni kapital društva povećan je s iznosa od 104.000.000,00 kn za iznos od 34.666.700,00 kn na iznos od 138.666.700,00 kn.

Odmah po uspješno okončanom procesu dokapitalizacije dionice društva uvrštene su 20.04.2006. godine u službeno tržište Zagrebačke burze.

Odlukom Glavne skupštine društva od 30.08.2006. godine svih 1.386.667 dionica nominalnog iznosa 100,00 ku zamijenjeno je za dionice bez nominalnog iznosa, tako da je temeljni kapital društva podijeljen na 1.386.667 redovnih dionica na ime, bez nominalnog iznosa.

Odlukom Glavne skupštine društva od 14.12.2006. godine izvršeno je povećanje temeljnog kapitala iz sredstava društva pretvorbom dijela kapitalne dobiti društva te dijela zadržane dobiti društva sa iznosa od 138.666.700,00 kuna za iznos od 110.933.360,00 kuna na iznos od 249.600.060,00 kuna. Povećanje temeljnog kapitala provedeno je bez izdavanja novih dionica, tako da je temeljni kapital društva podijeljen na 1.386.667 redovnih dionica na ime, bez nominalnog iznosa.

1.3. Organi Društva

Od osnivanja Društva (19.07.2002.), u Upravu Društva imenovani su Marinko Zadro i Dražen Robić.

Odlukom članova Društva od 23.05.2003. godine u Nadzorni odbor i Upravu društva imenovani su:

a) u Nadzorni odbor:

1. Marinko Zadro, predsjednik
2. Željko Zadro, zamjenik predsjednika
3. Dražen Robić, član

b) u Upravu:

1. Damir Barić, predsjednika
2. Ivan Duvnjak, član
3. Ivan Tot, član

Odlukom članova Društva od 17.06.2005. godine u Nadzorni odbor imenovani su:

1. Marinko Zadro, predsjednik
2. Boris Šimunović, zamjenik predsjednika
3. Dražen Robić, član
4. Danaja Debicki, član
5. Krešimir Mostovac, član

Odlukom Glavne skupštine društva od 30.08.2007. godine umjesto Danaje Debicki u Nadzorni odbor imenovan je Marinko Papuga.

Odlukom Nadzornog odbora društva od 19.03.2009. godine, umjesto dotadašnje tročlane Uprave za jedinog člana Uprave izabran je dotadašnji prokurist Željko Zadro koji je dužnost preuzeo 27.03.2009. godine.

II. NABAVA SIROVINE

Planom ugovaranja proizvodnje šećerne repe za proizvodnu 2010. godinu, bila je predviđena sjetva na 10.000 hektara. Ugovaranje proizvodnje počeli smo u rujnu 2009. godine. Repromaterijal (mineralno gnojivo, sjeme, zaštitna sredstva) nabavljen je na vrijeme i u dovoljnim količinama. Zbog dobrih proizvodnih rezultata proizvođača u 2009. godini i unatoč nešto nižoj cijeni šećerne repe u 2010. godini, plan sjetve je ispunjen odnosno ugovoreno je više površina od planiranih. Ugovoreno je 10.245 hektara, a zasijano 10.234 hektara.

Sjetva šećerne repe počela je 18. ožujka na istočnom dijelu sirovinskog područja (Belje, Hana, Anabela).

U ožujku je zasijano 71% površina, a do 10. travnja 87% površina. Preostalih 13% površina zasijani su do kraja travnja. Šećerna repa je brzo niknula i imala dobar početni porast te vrlo dobre sklopove biljaka po hektaru.

Od ukupno zasijanih 10.234 ha sjetva je ponovljena na ukupno 35 ha odnosno 0,34% u odnosu na ukupno zasijanu površinu. Do presijavanja je došlo zbog jakog napada repine pipe i pokorice. Protiv repine pipe tretirano je preko 60% površina, neke površine gdje je bio jak napad i tri do četiri puta.

Na preko 90% površina pod repom sklopovi biljaka bili su od 95.000 do 110.000 biljaka po hektaru

Zaštita od korova obavljena je na vrijeme i sa tri do četiri tretmana vrlo uspješno.

Stanje usjeva do 15. svibnja, zbog povoljnih agroklimatskih prilika, dovoljne količine oborina u ožujku i travnju, dobrog nicanja i optimalnog sklopa, obećavalo je dobar urod. Tadašnje procjene prinosa šećerne repe su bile 60 t/ha. Obilna kiša koja je pala u drugoj polovici svibnja i u lipnju, uzrokovala je zastoj u porastu i razvoju repe. Količina oborina koja je pala od 15. svibnja do kraja lipnja iznosila je od 350 do 400 mm/m², što je za 3-4 puta više od uobičajene količine za taj dio godine. Preko 1.000 ha bilo je poplavljeno. Na 800 ha voda se povukla u roku 2-3 dana, a na 350 ha šećerna repa ostala je pod vodom 5-15 dana te je usjev sa te površine propao tako da je za vađenje ostalo 9.884 ha. Sa dodatno ugovorenih cca 1.000 ha sa tvrtkom Fermopromet iz Baranje, površina za vađenje iznosila je približno 11.000 hektara.

Srpanj i kolovoz bili su u višegodišnjem prosjeku po količinama oborina, a tijekom tih mjeseci izvršena su 3-4 tretiranja protiv bolesti pjegavosti lista-cercospore vrlo uspješno.

Kampanja vađenja šećerne repe počela je 01. rujna, a prijem u Tvornicu 03. rujna. Prerada šećerne repe u Tvornici počela je 04. rujna. Karakteristika kampanje vađenja šećerne repe 2010. godine bila je izuzetno kišna jesen, sa obilnim oborinama i velikim brojem kišnih dana. U razdoblju od 04. rujna do 03. prosinca palo je 453,5 mm/m² kiše na području tvornice. Slično je bilo na cijelom sirovinskom području. Vađenje šećerne repe bilo je znatno otežano sa čestim prekidima po nekoliko dana. U cijeloj kampanji vađenja bilo je tek 15-tak dana za optimalni rad kombajna. Unatoč tako vlažnoj i blatnoj jeseni, maksimalnim naporima i organizacijom svih u lancu vađenja, prijevoza, utovara i pročišćavanja te radom od 24 sata dnevno kada su to prilike u polju dozvoljavale, uspjela se povaditi šećerna repa i dopremiti u Tvornicu. Tvornica je svih 101 dan kampanje radila bez prekida s prosječnom preradom od 5.880 tona dnevno.

U kampanji 2010. godine ukupno je prerađeno rekordnih 593.837 tona šećerne repe.

Ostvaren je prosječan prinos od 53,29 tona po hektaru, prosječna digestija bila je 14,95% i nečistoća 14,56%.

III. PRERADA SIROVINE I REZULTATI PROIZVODNJE

3.1. Tehnološki i proizvodni rezultati prerade sirovog šećera

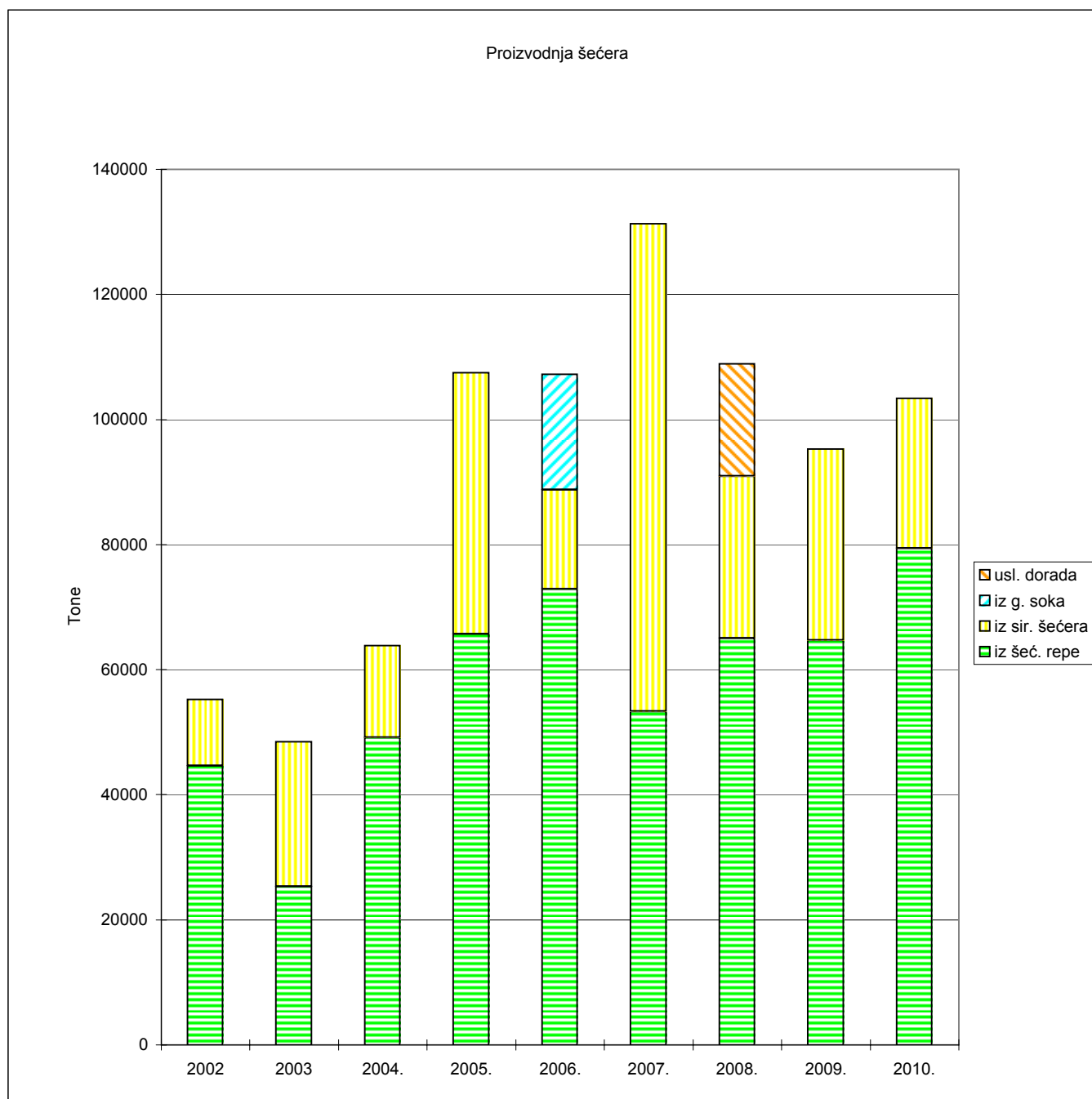
Prerada uvoznog sirovog šećera odvijala se u razdoblju od 12.07. do 10.08. kada ga je ukupno prerađeno 26.572,43 tona. U 29 dana prerade proizvedeno je 23.991,21 t šećera uz prosječnu dnevnu preradu od 916,29 t i iskorištenje od 90,29% na sirovi šećer.

Red. broj	VRSTA PROIZVODA	Jed. mjere	Ostvarenje
1.	Šećer	t	23.991,21
2.	Melasa	t	1.283,80

3.2. Rezultati kampanje prerade šećerne repe

Kampanja prerade šećerne repe roda 2010. godine započela je 04. rujna i trajala do 13. prosinca 2010. godine.

Red. broj	VRSTA PROIZVODA	Jed. mjere	Ostvareno 2009.	Ostvareno 2010.
1.	Šećer	t	64.680,37	79.368,50
2.	Melasa	t	20.124,00	20.273,00
3.	Suhi rezanac	t	21.392,00	28.942,00



IV. REALIZACIJA PROIZVODA ZA 2010. GODINU

Ukupna realizacija šećera po vrstama pakovanja u 2010. godini je sljedeća:

- šećer 50/1	71.521.565 kg
- šećer 25/1	3.090.650 kg
- šećer 1/1	29.735.124 kg
- šećer rinfuza - (tekući šećer)	10.130.118 kg
- šećer big bag 1200 kg vreće	28.569.600 kg
- šećer 1000/1	2.300.000 kg
- šećer rinfuza	620.400 kg
- šećer industrijski - ostali	307.813 kg
U K U P N O :	146.275.270 kg

Ukupna realizacija šećera u 2010. godini je za 33 posto veća u odnosu na prethodnu godinu. Osnovni razlog tome je značajno povećanje realizacije šećera na izvoznom tržištu EU tako da je u izvoz 2010. godine plasirano 85% više šećera u odnosu na prethodnu godinu. Osim toga, do iskazanog povećanja došlo je i zbog realizacije cjelokupne proizvedene količine šećera iz tršćanog šećera na domaćem tržištu.

V. IZLOŽENOST KREDITNOM RIZIKU, RIZIKU LIKVIDNOSTI I NOVČANOG TOKA

5.1. Financiranje i problematika likvidnosti

VIRO Tvornica šećera d.d. je financiranje tekuće proizvodnje i ostale poslovne aktivnosti tijekom 2010. godine izvršio kroz:

- realizaciju prijelaznih zaliha šećera u količini od 42.959 t, melase 6.364 t i rezanca u količini od 10.868 t
- realizaciju šećera u količini od 23.991 t proizvedenog iz sirovog šećera
- realizaciju šećera u količini od 60.054 t, melase 14.730 t i rezanca u količini od 16.172 t iz nove proizvodnje
- realizaciju kupljenog šećera kao trgovačke robe od 19.256 tona te
- odgodu većeg dijela obveza prema dobavljačima za zaštitu, remont i drugo, do nove kampanje

Podmirenje tekućih obaveza prema dobavljačima izvršeno je u ukupnom iznosu od 660.609.557,43 kuna i to na sljedeći način:

- virmanom	247.639.102,85	37,49%
- avansom	69.735.018,82	10,56%
- kompenzacijom	220.886.690,14	33,44%
- cesijom i asignacijom	13.041.531,80	1,97%
- deviznim doznakama	93.308.942,63	14,12%
- avans-devizne doznake	15.998.271,19	2,42%

Kupci su svoje obaveze podmirili u ukupnom iznosu od 841.092.116,87 kuna i to na sljedeći način:

- virmanom	186.752.132,33	22,20%
- avansom	16.984.059,85	2,02%
- kompenzacijom	204.892.116,32	24,36%
- cesijom i asignacijom	37.331.842,80	4,44%
- mjenicom	125.147.805,11	14,88%
- deviznim doznakama	138.855.951,11	16,51%
- avans-devizne doznake	131.128.209,35	15,59%

5.2. Novčani tokovi u 2010. godini

(kn)

P O Z I C I J A	I Z N O S
NOVČANI TIJEK OD POSLOVNIH AKTIVNOSTI	
Dobit prije poreza	42.163.020
Amortizacija	29.730.993
Povećanje kratkoročnih obveza	94.760.323
Smanjenje kratkotrajnih potraživanja	
Smanjenje zaliha	12.277.310
Ostalo povećanje novčanog tijeka	60.215.509
I. Ukupno povećanje novčanog tijeka od poslovnih aktivnosti	239.147.155
Smanjenje kratkoročnih obveza	
Povećanje kratkotrajnih potraživanja	15.983.769
Povećanje zaliha	
Ostalo smanjenje novčanog tijeka	3.433.610
II. Ukupno smanjenje novčanog tijeka od poslovnih aktivnosti	19.417.379
A1) NETO POVEĆANJE NOVČANOG TIJEKA OD POSLOVNIH AKTIVNOSTI	219.729.776
A2) NETO SMANJENJE NOVČANOG TIJEKA OD POSLOVNIH AKTIVNOSTI	
NOVČANI TIJEK OD INVESTICIJSKIH AKTIVNOSTI	
Novčani primici od prodaje dugotrajne materijalne i nematerijalne imovine	209.252
Novčani primici od prodaje vlasničkih i dužničkih instrumenata	
Novčani primici od kamata	3.433.510
Novčani primici od dividendi	100
Ostali novčani primici od investicijskih aktivnosti	237.107
III. Ukupno novčani primici od investicijskih aktivnosti	3.879.969
Novčani izdaci za kupnju dugotrajne materijalne i nematerijalne imovine	36.040.921
Novčani izdaci za stjecanje vlasničkih i dužničkih financijskih instrumenata	
Ostali novčani izdaci od investicijskih aktivnosti	18.373
IV. Ukupno novčani izdaci od investicijskih aktivnosti	36.059.294
B1) NETO POVEĆANJE NOVČANOG TIJEKA OD INVESTICIJSKIH AKTIVNOSTI	
B2) NETO SMANJENJE NOVČANOG TIJEKA OD INVESTICIJSKIH AKTIVNOSTI	32.179.325
NOVČANI TIJEK OD FINACIJSKIH AKTIVNOSTI	
Novčani primici od izdavanja vlasničkih i dužničkih financijskih instrumenata	
Novčani primici od glavnice kredita, zadužnica, pozajmica i drugih posudbi	54.950.000
Ostali primici od financijskih aktivnosti	
V. Ukupno novčani primici od financijskih aktivnosti	54.950.000
Novčani izdaci za otplatu glavnice kredita i obveznica	214.558.898
Novčani izdaci za isplatu dividendi	
Novčani izdaci za financijski najam	968.261
Novčani izdaci za otkup vlastitih dionica	6.473.530
Ostali novčani izdaci od financijskih aktivnosti	9.713.484
VI. Ukupno novčani izdaci od financijskih aktivnosti	231.714.173
C1) NETO POVEĆANJE NOVČANOG TIJEKA OD FINACIJSKIH AKTIVNOSTI	
C2) NETO SMANJENJE NOVČANOG TIJEKA OD FINACIJSKIH AKTIVNOSTI	176.764.173
Ukupno povećanje novčanog tijeka	10.786.278
Ukupno smanjenje novčanog tijeka	
Novac i novčani ekvivalenti na početku razdoblja	39.130.611
Povećanje novca i novčanih ekvivalenata	10.786.278
Novac i novčani ekvivalenti na kraju razdoblja	
Smanjenje novca i novčanih ekvivalenata	49.916.889

5.3. Analiza strukture i promjena u bilanci

Za sagledavanje financijske pozicije Tvornice i uvid u stanje imovine, kapitala, potraživanja i obaveza, u nastavku se prikazuje Bilanca sa strukturnim pregledom:

BILANCA
(stanja) na dan 31.12.2010. godine

(kn)

Redni broj	OPIS POZICIJA	31.12.2009. god.		31.12.2010. god.		Indeks
		Iznos	%	Iznos	%	
1	2	3	4	5	6	7 (5:3)
AKTIVA (SREDSTVA)						
A)	DUGOTRAJNA IMOVINA (I+II+III+IV)	503.729.959	50,06	509.611.901	52,53	101
I	Nematerijalna imovina (1 do 2)	1.153.606	0,11	825.820	0,09	72
1.	Izdaci za istraživanja i razvoj	241.803	0,02	368.866	0,04	-
2.	Patenti, licence, koncesije i sl. prava	911.803	0,09	456.954	0,05	50
II	Materijalna imovina (3 do 9)	270.165.924	26,85	276.594.386	28,51	102
3.	Zemljište i šume	3.685.749	0,37	3.685.749	0,38	100
4.	Građevinski objekti	70.486.895	7,00	83.831.465	8,64	119
5.	Postrojenja i oprema	174.693.532	17,36	177.235.263	18,27	101
6.	Predujmovi za materijalnu imovinu	169.945	0,02	2.874.452	0,30	1.691
7.	Materijalna imovina u pripremi	19.751.173	1,96	7.660.859	0,79	39
8.	Stambene zgrade i stanovi	1.369.330	0,14	1.297.298	0,13	-
9.	Ostala materijalna imovina	9.300	0,00	9.300	0,00	100
III	Financijska imovina (10 do 12)	232.155.246	23,07	232.124.907	23,93	100
10.	Udjeli (dionice) u povezanim poduzećima	220.050.139	21,87	220.050.139	22,68	-
11.	Dani krediti, depoziti i kaucije	12.105.107	1,20	12.074.768	1,24	100
IV	Potraživanja	255.183	0,03	66.788	0,01	26
12.	Potraživanja po osnovi prodaje na kredit	255.183	0,03	66.788	0,01	26
B)	KRATKOTRAJNA IMOVINA (V+VI+VII+VIII)	496.398.402	49,33	459.415.018	47,35	93
V	Zalihe (13 do 16)	191.822.776	19,06	179.545.466	18,51	94
13.	Sirovine i materijal	23.402.592	2,33	23.353.642	2,41	100
14.	Trgovačka roba	10.414.414	1,03	60.161.254	6,20	578
15.	Gotovi proizvodi	154.891.852	15,39	80.127.199	8,26	52
16.	Predujmovi	3.113.918	0,31	15.903.371	1,64	511
VI	Potraživanja (17 do 21)	138.152.186	13,73	154.135.955	15,89	112
17.	Potraživanja od povezanih poduzeća	44.864.063	4,46	31.702.076	3,27	71
18.	Potraživanja od kupaca	80.824.432	8,03	88.550.478	9,13	110
19.	Potraživanja od zaposlenih	15.876	0,00	266	0,00	2
20.	Potraživanja od države i drugih institucija	11.884.069	1,18	33.878.734	3,49	285
21.	Ostala potraživanja	563.746	0,06	4.401	0,00	1
VII	Financijska imovina (22 do 24)	127.292.829	12,65	75.816.708	7,81	60
22.	Zajmovi povezanim poduzećima	29.494.023	2,93	-	-	-
23.	Vrijednosni papiri	43.590.465	4,33	16.720.660	1,72	38
24.	Dani krediti, depoziti i kaucije	54.208.341	5,39	59.096.048	6,09	109
VIII	Novac na računu i u blagajni	39.130.611	3,89	49.916.889	5,15	128
C)	PLAĆENI TROŠKOVI BUDUĆEG RAZDOBLJA I NEDOSPJELA NAPLATA PRIHODA	6.201.276	0,62	1.137.763	0,12	18
D)	GUBITAK IZNAD VISINE KAPITALA	-	-	-	-	-
E)	UKUPNA AKTIVA (A+B+C+D)	1.006.329.637	100,00	970.164.683	100,00	96
F)	IZVANBILANČNI ZAPISI	13.101.412	1,30	10.745.168	1,11	82

(kn)

Redni broj	OPIS POZICIJA	31.12.2009. god.		31.12.2010. god.		Indeks 7 (5:3)
		Iznos	%	Iznos	%	
1	2	3	4	5	6	7 (5:3)
PASIVA (IZVORI SREDSTAVA)						
A)	KAPITAL I REZERVE (1+2+3+4+5+6)	460.613.286	45,77	486.589.292	50,16	106
1.	Upisani kapital	249.600.060	24,80	249.600.060	25,73	100
2.	Kapitalni dobici	9.064.213	0,90	9.064.213	0,93	-
3.	Revalorizacijska rezerva	10.014.539	1,00	6.844.438	0,71	-
4.	Rezerve	21.969.365	2,18	15.495.835	1,60	71
5.	Zadržana dobit	166.462.783	16,54	163.421.726	16,84	-
6.	Dobit tekuće godine	3.502.326	0,35	42.163.020	4,35	1.204
B)	DUGOROČNE OBVEZE (7 DO 8)	397.628.223	39,51	252.504.135	26,03	64
7.	Obveze s osnova zajma	4.291.016	0,43	2.204.010	0,23	-
8.	Obveze prema kreditnim institucijama	393.337.207	39,09	250.300.125	25,80	64
C)	KRA TKOROČNE OBVEZE (9 DO 17)	136.554.114	13,57	215.861.365	22,25	158
9.	Obveze prema povezanim poduzećima	176.058	0,02	56.343.792	5,81	-
10.	Obveze s osnove zajmova			1.118.745	0,12	
11.	Obveze prema kreditnim institucijama	70.000.000	6,96	53.428.183	5,51	76
12.	Obveze za predujmove, depozite i jamstva			528.903	0,05	-
13.	Obveze prema dobavljačima	62.275.077	6,19	101.294.701	10,44	163
14.	Obveze prema zaposlenima	1.362.297	0,14	1.599.716	0,16	117
15.	Obveze za poreze, doprinose i dr. pristojbe	1.092.087	0,11	900.965	0,09	82
16.	Obveze po osnovi udjela u rezultatu	11874	0,00	11874	0,00	100
17.	Ostale kratkoročne obveze	1.636.721	0,16	634.486	0,07	39
D)	ODGOĐENO PLAĆANJE TROŠKOVA I PRIHOD BUDUĆEG RAZDOBLJA	11.534.014	1,15	15.209.891	1,57	132
E)	UKUPNA PASIVA (A+B+C)	1.006.329.637	100,00	970.164.683	100,00	96
F)	IZVANBILANČNI ZAPISI	13.101.412	1,30	10.745.168	1,11	82

5.4. Investicijska ulaganja u 2010. godini

Tvrtka je u 2010. godini realizirala slijedeća ulaganja po namjenama:

Redni broj	NAMJENA ULAGANJA	Iznos u Kn	Iznos u EUR (1 EUR=7,40 Kn)	%
1.	Ulaganja u tehnologiju i održavanje postrojenja	39.647.587,20	5.357.782,05	67,94
2.	Ulaganja u objekte	17.748.246,74	2.398.411,72	30,42
3.	Transportna sredstva i osobni automobili	301.547,96	40.749,72	0,52
4.	Telekomunikacijska sredstva i uredska oprema	192.970,70	26.077,12	0,33
5.	Ostalo	463.079,94	62.578,37	0,79
UKUPNO (1 do 5):		58.353.432,54	7.885.598,99	100,00

Iz gornjeg pregleda vidljivo je da se 67,94% od 7.885.599 EUR-a ulaganja odnosi na ulaganja u tehnologiju i održavanje postrojenja.

VI. ZAPOSLENI RADNICI

Strukturu ukalkuliranih sati rada u 2010. godini dajemo u slijedećoj tabeli:

Redni broj	VRSTE PRIMANJA	Sati	%
	UKALKULIRANI SATI RADA (A+B)	507.991	100,00
A)	Redovno radno vrijeme	505.883	99,59
B)	Prekovremeni rad	2.108	0,41
	STRUKTURA REDOVNOG FONDA SATI (1 do 6)	505.883	99,59
1.	Redovan rad	409.559	80,62
2.	Godišnji odmor	39.718	7,82
3.	Državni blagdani	17.946	3,53
4.	Bolovanje do 42 dana	8.238	1,62
5.	Bolovanje preko 42 dana	9.032	1,78
6.	Plaćeni izostanci i slobodni dani	21.390	4,21

Na bazi ukalkuliranih sati rada, prosječno je u 2010. godini, zajedno sa sezonskim radnicima, bilo zaposleno 247,62 radnika.

Iz strukture fonda sati za 2010. godinu možemo utvrditi da su djelatnici u prosjeku:

- 207,81 - dana proveli na radu u Tvornici
- 20,05 - dana koristili godišnji odmor
- 9,06 - dana koristili plaćene državne praznike
- 4,16 - dana bili na bolovanju do 42 dana
- 4,56 - dana bili na bolovanju preko 42 dana,
- 10,80 - dana proveli na plaćenim dopustima i slobodnim danima

U slijedećem pregledu prikazat ćemo fluktuaciju broja zaposlenika tijekom godine, (bez sezonskih radnika), prema kvalifikacijskoj strukturi:

Kvalifikacijska struktura	Stanje 31.12.2009.	Došlo u 2010. g.	Otišlo u 2010. g.	Stanje 31.12.2010.
VSS	30	2		32
VŠS	8		1	7
SSS	95	1		96
NSS	5		5	
VKV	4		2	2
KV	67		5	62
PKV	4			4
NKV	18	4		22
UKUPNO:	231	7	13	225

VII. RAČUN DOBITI I GUBITKA ZA 2010. GODINU

Redni broj	OPIS POZICIJA	2009.	2010.	Indeks 2010./2009.
1.	Poslovni prihodi (iz osnovne aktivnosti)	534.898.227	713.612.906	133
1.1.	Prihodi od prodaje u zemlji	379.790.224	448.947.621	118
1.2.	Prihodi od prodaje u inozemstvu	150.122.863	260.609.028	174
1.3.	Prihodi na temelju uporabe vl. proizvoda, roba i uslug	523.291	-	-
1.4.	Ostali prihodi osnovne djelatnosti	4.461.849	4.056.257	91
2.	Financijski prihodi	29.388.989	11.800.519	40
2.1.	Prihodi od ostalih interesa s pov. poduzećima	4.318.857	627.955	-
2.2.	Prihodi od ostalih interesa s nepov. poduzećima	25.070.132	11.172.564	45
3.	Izvanredni prihodi	15.073.997	6.455.448	43
I	UKUPNI PRIHODI (1+2+3)	579.361.213	731.868.873	126
4.	Materijalni troškovi	410.966.752	521.634.580	127
4.1.	Troškovi sirovina i materijala	264.419.321	339.450.381	128
4.2.	Troškovi prodane robe	106.249.268	154.613.571	146
4.3.	Ostali vanjski troškovi (troškovi usluga)	40.298.163	27.570.628	68
5.	Troškovi osoblja	28.791.955	27.882.314	97
6.	Amortizacija i vrijed. usklađ. dugotr. imovine	26.736.508	29.730.993	111
7.	Ostali troškovi poslovanja	13.324.030	9.352.933	70
8.	Povećanje vrijednosti zaliha got. proizvoda			-
9.	Smanjenje vrijednosti zaliha got. proizvoda	19.858.435	74.627.318	-
10.	POSLOVNI RASHODI (4+5+6+7-8+9)	499.677.681	663.228.139	133
11.	Financijski rashodi	73.531.569	21.603.337	29
11.1.	Kamate i tečajne razlike	36.082.064	21.603.337	60
11.2.	Prodaja dionica i posl. udjela	37.449.505	-	-
12.	Izvanredni rashodi	2.649.637	4.874.378	184
II	UKUPNI RASHODI (10+11+12)	575.858.887	689.705.853	120
III	DOBIT FINANCIJSKE GODINE (I-II)	3.502.326	42.163.020	1.204
IV	POREZ NA DOBIT			
V	NETO DOBIT (III-IV)	3.502.326	42.163.020	1.204
VI	EBIT	35.220.546	50.384.768	143
VII	EBITDA	61.957.055	80.115.761	129

EBITDA - dobit prije poreza, kamata, deprecijacije i amortizacije za 2010. godinu iznosi 80,12 milijuna kuna dok je u prethodnoj godini iznosio 61,96 milijuna kuna što predstavlja porast od 29%.

Ostvarena neto dobit promatranog razdoblja u iznosu od 42,16 milijuna kuna višestruko je veća u odnosu na prethodnu godinu što je uglavnom rezultat povećanja realizacije šećera te značajnog smanjenja financijskih rashoda

Ostvarenje ovakvih pokazatelja financijskog poslovanja u velikom dijelu proizlazi kao rezultat višegodišnjeg investicijskog ulaganja u modernizaciju proizvodne opreme te povećanja instaliranog kapaciteta prerade tako da su se značajno smanjili svi troškovi po jedinici proizvoda, a posebno utrošak glavnog energenta, zemnog plina.

Ostvareni ukupni prihod od 731,87 milijuna kuna veći je za 26 posto u odnosu na prethodnu godinu. Udio prihoda od prodaje u inozemstvu (izvoz) povećan je sa 25,91 posto na 27,10 posto, dok je udio prihoda od prodaje u zemlji sa 65,56 posto povećan na 69,84 posto.

Ostvareni ukupni rashodi od 689,71 milijuna kuna veći su za 19,79 posto u odnosu na prethodnu godinu.

Materijalni troškovi i troškovi prodane robe iznose 521,64 milijuna kuna i veći su za 26,96 posto u odnosu na 2009. godinu.

Troškovi osoblja smanjeni su za 3,16 posto zbog smanjenja ostvarenih sati rada.

Troškovi amortizacije iznose 29,73 milijuna kuna i povećani su za 11,20 posto u odnosu na prethodnu godinu, a do povećanja je došlo zbog amortiziranja novonabavljene opreme.

Financijski rashodi iznose 21,60 milijuna kuna i manji su za 70,62 posto u odnosu na prethodnu godinu.

VIII. OSNOVNI POKAZATELJI EFIKASNOSTI POSLOVANJA

8.1. Pokazatelji likvidnosti i financijske stabilnosti

Za analizu stanja i promjena likvidnosti i financijske stabilnosti na dan 31.12.2010. godine daju se sljedeći pokazatelji:

a) Likvidnost

Redni broj	POKAZATELJ	Standardna vrijednost	Index			
			2009.	2010.	5:4	5:3
1	2	3	4	5	6	7
<u>a) Likvidnost</u>						
1.	Koeficijent trenutne likvidnosti	-	0,29	0,23	81	
2.	Koeficijent ubrzane likvidnosti	>1	1,30	0,95	73	95
3.	Koeficijent opće likvidnosti	>2	3,64	2,13	59	107
<u>b) Financijska stabilnost</u>						
4.	- Netto radni kapital u 000 Kn	-	359.844.288,00	243.553.653,00	68	-
	- Udjel netto radnog kapitala u financ. kratkotr. imovine u %	>50	72,49	53,01	73	106
5.	Financijska sigurnost	>1	1,23	1,07	87	107
6.	Stupanj samofinanciranja u %	>100	66,22	70,61	107	71
7.	Pokriće dug. imovine dug. izvorima u %	>100	170,38	145,03	85	145

Na osnovu datih pokazatelja likvidnosti i financijske stabilnosti može se zaključiti sljedeće:

- pokazatelji likvidnosti i financijske stabilnosti u 2010. godini nešto su lošiji od prošlogodišnjih vrijednosti.

- iz pokazatelja financijske stabilnosti može se izvesti stupanj zaduženosti prema kojem je financiranj imovine sljedeće:

000 kn

Redni broj	OPIS	Jed. mj.	2009.	2010.	Indeks 2010./2009.
1.	Kratkotrajna imovina	000 Kn	496.398,40	459.415,02	93
1.1.	Vlastita sredstva	000 Kn	170.732,19	195.889,77	115
		%			
1.2.	Tuđa sredstva (kratk. obveze)	000 Kn	325.666,21	263.525,25	81
		%	100,00	100,00	
2.	Dugotrajna imovina	000 Kn	503.729,96	509.611,90	101
2.1.	Vlastita sredstva	000 Kn	283.679,82	289.561,76	102
		%	56,32	56,82	
2.2.	Tuđi izvori	000 Kn	220.050,14	220.050,14	
		%	43,68	43,18	
3.	Plaćeni troškovi budućeg razdoblja	000 Kn	6.201,28	1.137,76	18
3.1.	Vlastita sredstva	000 Kn	6.201,28	1.137,76	
		%	100,00	100,00	100
4.	Gubitak iznad visine kapitala	000 Kn			
5.	Ukupna imovina (aktiva)	000 Kn	1.006.329,64	970.164,68	96
5.1.	Vlastiti kapital ukupno (1.1.+2.1.+3.1.)	000 Kn	460.613,29	486.589,29	106
		%	45,77	50,16	
5.2.	Tuđa sredstva - kratk. i dug. obveze i gub. iznad kap. (1.2.+2.2.+4)	000 Kn	545.716,35	483.575,39	89
		%	54,23	49,84	

Iz datog pregleda vidi se da stupanj zaduženosti ukupne imovine iznosi 49,84%.

8.2. Pokazatelji aktivnosti imovine i profitabilnosti poslovanja

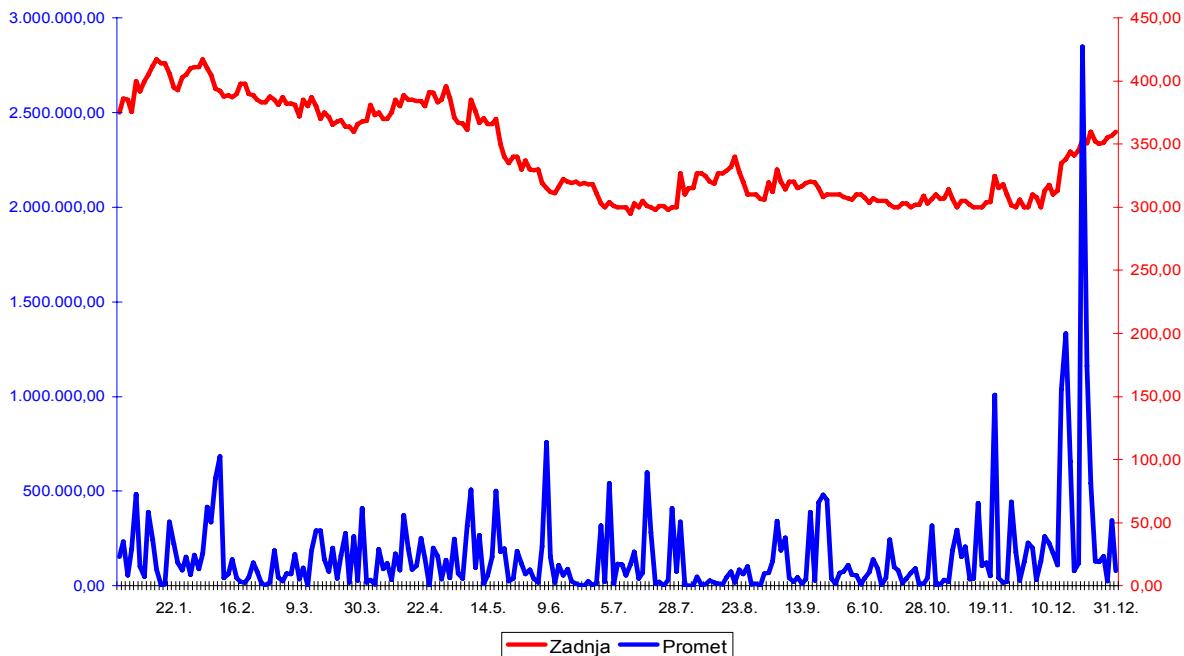
Redni broj	POKAZATELJ	2009.	2010.	Indeks 2010./2009.
a) Aktivnost imovine				
1.	Koeficijent obrtaja ukupne imovine	0,52	0,74	142
2.	Koeficijent obrtaja kratkotrajne imovine	0,83	1,49	179
3.	Dani vezivanja kratkotrajne imovine	432	241	56
4.	Potraživanja od kupaca			
	- koeficijent obrtaja	2,62	5,77	220
	- vrijeme naplate potraživanja u danima	137	62	45
b) Profitabilnost poslovanja				
5.	Neto profitna marža	0,60	5,76	953
6.	Bruto profitna marža (operativna)	6,58	7,06	107
7.	EBITDA marža	11,58	11,23	97
8.	Povrat na aktivu (ROA)	0,35	4,35	1.249
9.	Povrat na kapital (ROE)	0,76	8,67	1.140
10.	Neto dobit po zaposlenom	12.732,27	170.275,57	1.337

IX. VLASNIČKA STRUKTURA I TRGOVANJE DIONICAMA DRUŠTVA

Redni broj	VLASNIK	Broj dionica	Struktura u %
1.	EOS-Z D.O.O.	465.483	33,57
2.	ROBIĆ D.O.O.	449.600	32,42
3.	SOCIETE GENERALE-SPLITSKA BANKA D.D./ AZ OBVEZNI MIROVINSKI FOND	68.941	4,97
4.	HYPO ALPE-ADRIA-BANK D.D./ PBZ CROATIA OSIG. OBV. MIROVINSKI FOND	42.181	3,04
5.	ZADRO MARINKO	34.417	2,48
6.	HYPO ALPE-ADRIA-BANK D.D./ RAIFFEISEN OBVEZNI MIROVINSKI FOND	29.503	2,13
7.	VIRO TVORNICA ŠEĆERA D.D.	26.950	1,94
8.	HRVATSKA POŠTANSKA BANKA DD	23.257	1,68
9.	BAKIĆ NENAD	10.281	0,74
10.	SOCIETE GENERALE-SPLITSKA BANKA D.D./ ERSTE PLAVI OBV. MIROV. FOND	10.033	0,72
11.	ČORIĆ DANKO	9.000	0,65
12.	RAIFFEISENBANK AUSTRIA D.D./R5	6.894	0,50
13.	PBZ D.D.	6.880	0,50
14.	OSTALI ULAGAČI I MALI DIONIČARI	203.247	14,66
SVEUKUPNO (1 DO 14):		1.386.667	100,00

Društvo je tijekom 2010. godine kupilo 20.368 vlastitih dionica tako da ih na dan 31.12.2010. godine ima ukupno 26.950 što čini 1,94% vlasničkog kapitala.

Na kraju 2010. godine cijena dionice je iznosila je 360,00 kuna, dok je promet dionicama iznosio 38.478.250,37 kuna. U izvještajnom razdoblju postignuta je tržišna kapitalizacija u iznosu od 499,2 milijuna kuna, a dobit po dionici iznosila je 30,41 kuna.



X. ZAŠTITA OKOLIŠA

Viro tvornica šećera je veliki potrošač prirodnog plina, glavnog energenta za proizvodnju šećera. Tijekom 101 dana repne kampanje potrošeno je 18.707.924 Nm³ prirodnog plina, dok tijekom 29 dana prerade sirovog tršćanog šećera potrošeno 3.291.390 Nm³ prirodnog plina.

Rekonstrukcijom proizvodnog pogona i modernizacijom opreme tijekom 2009. i 2010. godine smanjili su potrošnju prirodnog plina, a na taj način i emisije u zrak za 20%.

Emisije u zrak nastaju u enegrani pri spaljivanju prirodnog plina. Emisija iz ovog izvora se prati godišnje kontrolom ovlaštenog laboratorija i nalaze se unutar propisanih vrijednosti, kao i Planom praćenja emisije CO₂ koji je dostavljen Agenciji i Ministarstvu zaštite okoliša.

Druga emisija u zrak je emisija krutih čestica porijeklom iz procesa sušenja repnog rezanca uz istovremenu pojavu plinova koji nastaju prilikom izgaranja prirodnog plina u postupku sušenja, a sve vrijednosti na ovom izvoru također prate ovlaštene tvrtke. Izmjerene vrijednosti su u dozvoljenim granicama i dostavljene su Agenciji i Ministarstvu.

Tvornica ima vlastiti uređaj za preradu i pročišćavanje otpadnih voda (anaerobni i aerobni dio), kako vlastitih (oborinskih i tehnoloških) tako i otpadnih voda grada Virovitice.

Kako bismo maksimalno smanjili količinu svježe vode potrebne u određenim fazama proizvodnje šećera, recikliramo vodu koja služi za istovar i pranje repe u tvornici te vodu koja se koristi u krugovima rashladnih voda. Na taj način Viro uštedi značajne količine svježe vode.

Šećerana ima vlastito postrojenje za proizvodnju tehnološke pare, od koje se proizvodi električna energija (kogeneracija) za vlastite potrebe. Povremeno se u procesu proizvodnje pojavljuju viškovi električne energije koji se distribuiraju u elektroenergetsku mrežu u količini i cijeni dogovorenoj s nadležnom elektrodistribucijom.

Tvornica svojim radom proizvodi i opasni i neopasni otpad te se isti prijavljuju na propisani obrascima u Agenciju zaštite okoliša.

Sve vrste otpada preuzimaju ovlaštene tvrtke specijalizirane za zbrinjavanje otpada prema zakonski propisanim smjernicama. Dokumentacija koja prati proizvodnju, skladištenje i odvoz iz tvornice izrađena je u sklad sa Zakonom o otpadu i ostalim Pravilnicima koji reguliraju ovo područje.

Zeleni otpad nastao pri preradi šećerne repe trenutno se distribuira uzgajivačima stoke. U tijeku su investicijska ulaganja kojima planiramo zeleni otpad kvalitetno iskoristiti u energetske svrhe.

Viro tvornica šećera d.d. je izradila analizu stanja te je u očekivanju izdanja Okolišne dozvole prema Uredbi o objedinjenim uvjetima zaštite okoliša.

XI. VJEROJATAN BUDUĆI RAZVOJ DRUŠTVA

Plan budućeg razvoja i poslovanja društva oslanja se na sljedeća područja:

- plan proizvodnje i prodaje šećera
- plan investicija

Plan investicija za 2011. godinu bazirao se na povećanje dnevnog kapaciteta proizvodnje šećera od 1.400 tona, što se već kampanji prerade sirovog šećera i ostvarilo. Valja napomenuti kako je cijeli proizvodni proces automatiziran u potpunosti što je i bio cilj.

Planirana proizvodnja šećera 2011. godine veća je u odnosu na prošlogodišnju proizvodnju za 10%. Proizvodnja 30.000 tona šećera dobivenog rafiniranjem sirovog tršćanog šećera namijenjena je isključivo za domaće tržište. Dodatnih nešto više od 80.000 t šećera proizvest će se iz šećerne repe, a veći dio ovog šećera namijenjen je izvozu na tržište Europske unije.

Ukupna materijalna ulaganja koje slijede ove godine, osim godišnjeg remonta proizvodne opreme, odnose se na sljedeće stavke :

- nove centrifuge za afinaciju sirovog šećera
- poboljšanje energetske učinkovitosti parnih kotlova
- izgradnja kotlovnice za međukampanjski rad
- poboljšanje efikasnosti stanice kuhanja
- oprema za filtraciju gustih medija

Proizvodnja repe

Proizvodno-financijskim planom poslovanja za 2011. godinu predviđeno je ugovaranje proizvodnje šećerne repe na 11.000 hektara, što znači da će se preraditi preko 600.000 tona šećerne repe iz čega će se proizvesti više od 80.000 tona konzumnog šećera, 20.000 tona melase i 23.000 tona suhog peletiranog rezanca.

Već sada možemo napomenuti da je plan ugovaranja sjetvenih površina u potpunosti ostvaren te ukoliko se sjetva izvrši u optimalnim agro-klimatskim uvjetima, možemo očekivati ostvarenje vrlo dobrih proizvodno-financijskih rezultata poslovanja u 2011. godini.



Član Uprave:

A handwritten signature in blue ink, consisting of several loops and a long horizontal stroke at the end.

(Željko Zadro, dipl. oec.)

Viro

**TVORNICA ŠEĆERA d.d.
VIROVITICA, MATIJE GUPCA 254**

IZJAVA OSOBE ODGOVORNE ZA SASTAVLJANJE IZVJEŠTAJA

Ovom izjavom, sukladno Zakonu o tržištu kapitala izjavljujem da je prema našem najboljem saznanju

- set kvartalnih financijskih izvještaja VIRO TVORNICE ŠEĆERA d.d., Virovitica za razdoblje I-XII 2010. godine, koji je sastavljen uz primjenu Međunarodnih standarda financijskog izvještavanja, a u skladu s hrvatskim Zakonom o računovodstvu, daje cjelovit i istinit prikaz imovine i obveza, gubitka i dobitka, financijski položaj i poslovanje Društva.
- Izvještaj posloводства sadrži istinit prikaz rezultata poslovanja i položaj društva uz opis najznačajnijih rizika i neizvjesnosti kojima je Društvo izloženo.

U Virovitici, 11.02.2011. godine

ODGOVORNA OSOBA

ČLAN UPRAVE:

Željko Zadro, dipl.oec



PRILOG 1.

Razdoblje izvještavanja:

01.01.

do

30.09.2010

Tromjesečni finansijski izvještaj poduzetnika-TFI-POD

Matični broj (MB): 01650971

Matični broj subjekta (MBS): 010049135

Osobni identifikacijski broj
(OIB): 04525204420

Tvrta izdavatelja: VIRO TVORNICA ŠEĆERA d.d.

Poštanski broj i mjesto: 33000

VIROVITICA

Ulica i kućni broj: MATIJE GUPCA 254

Adresa e-pošte: viro@secerana.hr

Internet adresa: www.secerana.hr

Šifra i naziv općine/grada: 491 VIROVITICA

Šifra i naziv županije: 10 VIROVITIČKO PODRAVSKA

Broj zaposlenih: 247
(krajem tromjesečja)

Konsolidirani izvještaj: NE

Šifra NKD-a: 1081

Tvrte subjekata konsolidacije (prema MSFI):

Sjedište:

MB:

Knjigovodstveni servis:

Osoba za kontakt: ZDENKA SMOJVER

(unosi se samo prezime i ime osobe za kontakt)

Telefon: 033840122

Telefaks: 033840103


Adresa e-pošte: racunovodstvo-viro@secerana.hr

Prezime i ime: ŽELJKO ZADRO

(osoba ovlaštene za zastupanje)

Dokumentacija za objavu:

1. Finansijski izvještaji (bilanca, račun dobiti i gubitka, izvještaj o novčanom tijeku, izvještaj o promjenama kapitala i bilješke uz finansijske izvještaje)
2. Izjava osoba odgovornih za sastavljanje finansijskih izvještaja
3. Izvješće uprave o stanju društva


(potpis osobe ovlaštene za zastupanje)

BILANCA
stanje na dan 31.12.2010

Naziv pozicije	AOP oznaka	Prethodno razdoblje	Tekuće razdoblje
1	2	3	4
AKTIVA			
A) POTRAŽIVANJA ZA UPISANI A NEUPLAĆENI KAPITAL	001		
B) DUGOTRAJNA IMOVINA	002	503.729.959	509.611.901
I. NEMATERIJALNA IMOVINA	003	1.153.606	825.820
II. MATERIJALNA IMOVINA	004	270.165.924	276.594.386
III. DUGOTRAJNA FINACIJSKA IMOVINA	005	232.155.246	232.124.907
IV. POTRAŽIVANJA	006	255.183	66.788
V. ODGOĐENA POREZNA IMOVINA	007		
C) KRATKOTRAJNA IMOVINA	008	496.398.402	459.415.019
I. ZALIHE	009	191.822.776	179.545.466
II. POTRAŽIVANJA	010	138.152.186	154.135.955
III. KRATKOTRAJNA FINACIJSKA IMOVINA	011	127.292.829	75.816.709
IV. NOVAC U BANC I BLAGAJNI	012	39.130.611	49.916.889
D) PLAĆENI TROŠKOVI BUDUĆEG RAZDOBLJA I OBRAČUNATI PRIHODI	013	6.201.276	1.137.763
E) GUBITAK IZNAD KAPITALA	014		
F) UKUPNO AKTIVA	015	1.006.329.637	970.164.683
G) IZVANBILANČNI ZAPISI	016	13.101.412	10.745.168
PASIVA			
A) KAPITAL I REZERVE	017	460.613.286	486.589.292
I. TEMELJNI (UPISANI) KAPITAL	018	249.600.060	249.600.060
II. KAPITALNE REZERVE	019	9.064.212	9.064.213
III. REZERVE IZ DOBITI	020	21.969.365	15.495.835
IV. REVALORIZACIJSKE REZERVE	021	10.014.539	6.844.438
V. ZADRŽANA DOBIT	022	166.462.784	163.421.726
VI. PRENESENI GUBITAK	023		
VII. DOBIT POSLOVNE GODINE	024	3.502.326	42.163.020
VIII. GUBITAK POSLOVNE GODINE	025		
IX. MANJINSKI INTERES	026		
B) REZERVIRANJA	027		
C) DUGOROČNE OBVEZE	028	397.628.223	252.504.135
D) KRATKOROČNE OBVEZE	029	136.554.113	215.861.365
E) ODGOĐENO PLAĆANJE TROŠKOVA I PRIHOD BUDUĆEGA RAZDOBLJA	030	11.534.015	15.209.891
F) UKUPNO – PASIVA	031	1.006.329.637	970.164.683
G) IZVANBILANČNI ZAPISI	032	13.101.412	10.745.168
DODATAK BILANCI (popunjava poduzetnik koji sastavlja konsolidirani godišnji financijski izvještaj)			
KAPITAL I REZERVE			
1. Pripisano imateljima kapitala matice	033		
2. Pripisano manjinskom interesu	034		

RAČUN DOBITI I GUBITKA

za razdoblje

01.01.

do

31.12.2010

Naziv pozicije	AOP oznaka	Prethodno razdoblje		Tekuće razdoblje	
		Kumulativno	Tromjesečje	Kumulativno	Tromjesečje
1	2	3	4	5	6
I. POSLOVNI PRIHODI	035	549.972.224	159.326.361	720.068.354	217.718.189
1. Prihodi od prodaje	036	531.354.336	150.801.273	710.592.306	214.978.624
2. Prihodi na temelju upotrebe vlastitih proizvoda, robe i usluga	037	523.291	156.074		-92.123
3. Ostali poslovni prihodi	038	18.094.597	8.369.014	9.476.048	2.831.688
II. POSLOVNI RASHODI	039	502.327.318	138.371.618	668.102.516	203.397.166
1. Smanjenje vrijednosti zaliha nedovršene proizvodnje	040	19.858.435		74.627.318	
2. Povećanje vrijednosti zaliha nedovršene proizvodnje	041		61.033.793		38.609.844
3. Materijalni troškovi	042	410.966.753	180.449.294	521.634.580	224.594.761
4. Troškovi osoblja	043	28.791.955	7.367.055	27.882.314	8.483.512
5. Amortizacija	044	26.736.508	7.610.325	29.730.993	7.542.954
6. Ostali troškovi	045	13.324.030	2.767.002	9.352.933	3.044.172
7. Vrijednosno usklađivanje	046				
8. Rezerviranja	047				
9. Ostali poslovni rashodi	048	2.649.637	1.211.735	4.874.378	-1.658.389
III. FINANIJSKI PRIHODI	049	29.388.989	6.594.826	11.800.519	3.307.850
1. Kamate, tečajne razlike, dividende i slični prihodi iz odnosa s povezanim poduzetnicima	050	4.318.857	4.317.649	627.955	501
2. Kamate, tečajne razlike, dividende, slični prihodi iz odnosa s nepovezanim poduzetnicima i drugim osobama	051	25.070.132	2.277.177	11.169.731	3.304.516
3. Dio prihoda od pridruženih poduzetnika i sudjelujućih interesa	052				
4. Nerealizirani dobici (prihodi)	053			2.733	2.733
5. Ostali financijski prihodi	054			100	100
IV. FINANIJSKI RASHODI	055	73.531.569	7.158.124	21.603.337	6.871.390
1. Kamate, tečajne razlike i drugi rashodi s povezanim poduzetnicima	056				
2. Kamate, tečajne razlike i drugi rashodi iz odnosa s nepovezanim poduzetnicima i drugim osobama	057	35.202.909	5.906.395	21.603.008	6.871.389
3. Nerealizirani gubici (rashodi) financijske imovine	058	37.449.505	823.788		
4. Ostali financijski rashodi	059	879.155	427.941	329	1
V. IZVANREDNI - OSTALI PRIHODI	060				
VI. IZVANREDNI - OSTALI RASHODI	061				
VII. UKUPNI PRIHODI	062	579.361.213	165.921.187	731.868.873	221.026.039
VIII. UKUPNI RASHODI	063	575.858.887	145.529.742	689.705.853	210.268.556
IX. DOBIT PRIJE OPOREZIVANJA	064	3.502.326	20.391.445	42.163.020	10.757.483
X. GUBITAK PRIJE OPOREZIVANJA	065				
XI. POREZ NA DOBIT	066				
XII. DOBIT RAZDOBLJA	067	3.502.326	20.391.445	42.163.020	10.757.483
XIII. GUBITAK RAZDOBLJA	068				
DODATAK RDG-u (popunjavanje poduzetnik koji sastavlja konsolidirani godišnji financijski izvještaj)					
XIV.* DOBIT PRIPISANA IMATELJIMA KAPITALA MATICE	069				
XV.* DOBIT PRIPISANA MANJINSKOM INTERESU	070				
XVI.* GUBITAK PRIPISAN IMATELJIMA KAPITALA MATICE	071				
XVII.* GUBITAK PRIPISAN MANJINSKOM INTERESU	072				

IZVJEŠTAJ O NOVČANOM TIJEKU - Indirektna metoda

u razdoblju 01.01.2010 do 31.12.2010

Naziv pozicije	AOP oznaka	Prethodno razdoblje	Tekuće razdoblje
1	2	3	4
NOVČANI TIJEK OD POSLOVNIH AKTIVNOSTI			
1. Dobit prije poreza	073	3.502.326	42.163.020
2. Amortizacija	074	26.736.508	29.730.993
3. Povećanje kratkoročnih obveza	075		94.760.323
4. Smanjenje kratkotrajnih potraživanja	076	157.354.152	
5. Smanjenje zaliha	077	128.074.826	12.277.310
6. Ostalo povećanje novčanog tijeka	078	47.612.873	60.215.509
I. Ukupno povećanje novčanog tijeka od poslovnih aktivnosti	079	363.280.685	239.147.155
1. Smanjenje kratkoročnih obveza	080	113.611.191	
2. Povećanje kratkotrajnih potraživanja	081		15.983.769
3. Povećanje zaliha	082		
4. Ostalo smanjenje novčanog tijeka	083	20.888.352	3.433.610
II. Ukupno smanjenje novčanog tijeka od poslovnih aktivnosti	084	134.499.543	19.417.379
A1) NETO POVEĆANJE NOVČANOG TIJEKA OD POSLOVNIH AKTIVNOSTI	085	228.781.142	219.729.776
A2) NETO SMANJENJE NOVČANOG TIJEKA OD POSLOVNIH AKTIVNOSTI	086		
NOVČANI TIJEK OD INVESTICIJSKIH AKTIVNOSTI			
1. Novčani primici od prodaje dugotrajne materijalne i nematerijalne imovine	087	458.870	209.252
2. Novčani primici od prodaje vlasničkih i dužničkih instrumenata	088		
3. Novčani primici od kamata	089	7.957.416	3.433.510
4. Novčani primici od dividendi	090	7.717.292	100
5. Ostali novčani primici od investicijskih aktivnosti	091	855.565	237.107
III. Ukupno novčani primici od investicijskih aktivnosti	092	16.989.143	3.879.969
1. Novčani izdaci za kupnju dugotrajne materijalne i nematerijalne imovine	093	25.401.276	36.040.921
2. Novčani izdaci za stjecanje vlasničkih i dužničkih financijskih instrumenata	094	87.724.485	
3. Ostali novčani izdaci od investicijskih aktivnosti	095		18.373
IV. Ukupno novčani izdaci od investicijskih aktivnosti	096	113.125.761	36.059.294
B1) NETO POVEĆANJE NOVČANOG TIJEKA OD INVESTICIJSKIH AKTIVNOSTI	097		
B2) NETO SMANJENJE NOVČANOG TIJEKA OD INVESTICIJSKIH AKTIVNOSTI	098	96.136.618	32.179.325
NOVČANI TIJEK OD FINACIJSKIH AKTIVNOSTI			
1. Novčani primici od izdavanja vlasničkih i dužničkih financijskih instrumenata	099		
2. Novčani primici od glavnice kredita, zadužnica, pozajmica i drugih posudbi	100	105.269.958	54.950.000
3. Ostali primici od financijskih aktivnosti	101	42.386.145	
V. Ukupno novčani primici od financijskih aktivnosti	102	147.656.103	54.950.000
1. Novčani izdaci za otplatu glavnice kredita i obveznica	103	243.858.914	214.558.898
2. Novčani izdaci za isplatu dividendi	104		
3. Novčani izdaci za financijski najam	105	1.229.879	968.261
4. Novčani izdaci za otkup vlastitih dionica	106		6.473.530
5. Ostali novčani izdaci od financijskih aktivnosti	107		9.713.484
VI. Ukupno novčani izdaci od financijskih aktivnosti	108	245.088.793	231.714.173
C1) NETO POVEĆANJE NOVČANOG TIJEKA OD FINACIJSKIH AKTIVNOSTI	109		
C2) NETO SMANJENJE NOVČANOG TIJEKA OD FINACIJSKIH AKTIVNOSTI	110	97.432.690	176.764.173
Ukupno povećanje novčanog tijeka	111	35.211.834	10.786.278
Ukupno smanjenje novčanog tijeka	112		
Novac i novčani ekvivalenti na početku razdoblja	113	3.918.777	39.130.611
Povećanje novca i novčanih ekvivalenata	114	35.211.834	10.786.278
Smanjenje novca i novčanih ekvivalenata	115	0	0
Novac i novčani ekvivalenti na kraju razdoblja	116	39.130.611	49.916.889

IZVJEŠTAJ O PROMJENAMA KAPITALA

od 01.01.2010 do 31.12.2010

Naziv pozicije	AOP oznaka	Prethodno razdoblje	Povećanje	Smanjenje	Tekuće razdoblje
1	2	31.12. prethodne godine		3	4
1. Upisani kapital	117	249.600.060			249.600.060
2. Kapitalne rezerve	118	9.064.212	1		9.064.213
3. Rezerve iz dobiti	119	21.969.365		6.473.530	15.495.835
4. Zadržana dobit ili preneseni gubitak	120	166.462.784	3.502.326	6.543.384	163.421.726
5. Dobit ili gubitak tekuće godine	121	3.502.326	42.163.020	3.502.326	42.163.020
6. Revalorizacija dugotrajne materijalne imovine	122	10.515.039		3.020.601	7.494.438
7. Revalorizacija nematerijalne imovine	123				
8. Revalorizacija financijske imovine raspoložive za prodaju	124	-500.500		149.500	-650.000
9. Ostala revalorizacija	125				
10. Tečajne razlike s naslova neto ulaganja u inozemno poslovanje	126				
11. Tekući i odgođeni porezi (dio)	127				
12. Zaštita novčanog tijeka	128				
13. Promjene računovodstvenih politika	129				
14. Ispravak značajnih pogrešaka prethodnog razdoblja	130				
15. Ostale promjene kapitala	131				
16. Ukupno povećanje ili smanjenje kapitala	132	460.613.286	45.665.347	19.689.341	486.589.292
16a. Pripisano imateljima kapitala matice	133				
16b. Pripisano manjinskom interesu	134				



BILJEŠKE UZ FINANCIJSKE IZVJEŠTAJE ZA 2010. GODINU

U Virovitici, veljača 2011. god.

1. OPĆI PODACI

1.1. Djelatnost

VIRO TVORNICA ŠEĆERA d.d., Virovitica, Matije Gupca 254, upisano je u registar Trgovačkog suda u Bjelovaru 23. srpnja 2002. godine. Osnivači Društva bili su EOS-Z d.o.o. Zagreb i Robić d.o.o. Velika Gorica.

U 2005. godini Društvo je preoblikovano iz društva s ograničenom odgovornošću u dioničko društvo.

Osnovna djelatnost Društva je proizvodnja šećera, a registrirano je i za obavljanje sljedećih djelatnosti:

- uzgoj usjeva, vrtnog i ukrasnog bilja
- proizvodnja ostalih prehrambenih proizvoda
- proizvodnja i distribucija električne energije
- kupnja i prodaja robe
- odvođenje otpadnih voda razrjeđivanjem, procjeđivanjem, sedimentacijom, kemijskim taloženjem, aktivnom obradom mulja i drugim procesima.

1.2. Zaposleni

Broj zaposlenih u društvu na 31.12.2010. godine iznosi 225 djelatnika (31.12.2009. godine iznosio je 231 djelatnika).

Prikaz broja zaposlenih prema kvalifikacijskoj strukturi:

Kvalifikacijska struktura	31.12.2009.	31.12.2010.
MR. SPECIJALIST	2	2
VSS	28	30
VŠS	8	9
SSS	166	156
NSS	27	28
UKUPNO:	231	225

1.3. Nadzorni odbor i Uprava društva

Članovi Nadzornog odbora Društva su:

1. Marinko Zadro, predsjednik
2. Boris Šimunović, zamjenik predsjednika
3. Dražen Robić, član
4. Marinko Papuga, član
5. Krešimir Mostovac, član

Uprava Društva ima jednog člana i to je Željko Zadro.

2. SAŽETAK NAJZNAČAJNIJIH RAČUNOVODSTVENIH POLITIKA

2.1. Izjava o sukladnosti

Financijski izvještaji Društva za 2010. godinu sastavljeni su u skladu sa Zakonom o računovodstvu (NN 109/07) i Međunarodnim standardima financijskog izvještavanja (MSFI – NN 140/06, 30/08, 130/08 i 137,08) te u skladu sa Pravilnikom o strukturi i sadržaju godišnjih financijskih izvještaja (NN 38/08, 12/09).

2.2. Izvještajna valuta

Financijski izvještaji Društva sastavljeni su u hrvatskim kunama (HRK) kao mjernoj, odnosno izvještajnoj valuti Društva.

2.3. Priznavanje prihoda

Prihodi od prodaje roba i usluga priznaju se u trenutku isporuke roba, odnosno prijenosa vlasništva te po izvršenju usluga. Prihodi od kamata obračunavaju se na temelju nepodmirenog potraživanja i po primjenjivim kamatnim stopama. Prihodi od dividendi, odnosno udjela u dobiti priznaju se u trenutku kad su utvrđena prava na primitak dividende, odnosno udjela u dobiti.

2.4. Troškovi posudbe

Troškovi posudbe terete račun dobiti i gubitka u razdoblju u kojem su nastali.

2.5. Transakcije u stranim valutama

Transakcije u stranim valutama se preračunavaju u HRK primjenom tečajeva na datum transakcije. Novčana sredstva, potraživanja i obveze iskazane u stranim valutama naknadno se preračunavaju po tečajevima na datum bilance. Dobici i gubici nastali preračunavanjem uključuju se u račun dobiti i gubitka.

2.6. Porez na dobit

Obveza poreza na dobit za tekuću godinu utvrđuje se na temelju rezultata ostvarenog u toj godini, usklađenog za iznose koji ne ulaze u poreznu osnovicu ili porezno nepriznate troškove. Porez na dobit obračunava se primjenom poreznih stopa koje su bile na snazi na datum bilance.

Društvo je nositelj poticajnih mjera temeljem Zakona o poticanju ulaganja (NN 73/2000) te je stoga oslobođeno plaćanja poreza na dobit. Kao dokaze za navedeno Društvo ima Potvrdu Ministarstva gospodarstva od 05.11.2003. godine (klasa 404-01/03-01/42; Ur. Broj 526-01/03-04) te Pismo Ministarstva gospodarstva, rada i poduzetništva od 28.02.2007. godine (klasa 404-01/06-01/63; Ur. Broj 526-07-01/1-07-2).

2.7. Dugotrajna nematerijalna i materijalna imovina

Dugotrajna nematerijalna i materijalna imovina početno je iskazana po trošku nabave koji uključuju kupovnu cijenu te sve troškove koji se mogu izravno pripisati dovođenju imovine na mjesto i u radno stanje za namjeravanu upotrebu.

Nakon početnog priznavanja, imovina se iskazuje po trošku nabave umanjenom za akumuliranu amortizaciju i akumulirane gubitke od umanjenja vrijednosti.

Stope amortizacije koje se primjenjuju:

Građevinski objekti	5 %
Postrojenja, oprema, alat, inventar, namještaj i transportna sredstva	10 – 25 %
Informatička i telekomunikacijska oprema	50 %
Nematerijalna imovina	25 %

2.8. Računovodstveni prikaz najmova

Najmovi nekretnina, postrojenja, opreme i nematerijalne imovine gdje Društvo prihvaća gotovo sve koristi i rizike vlasništva klasificiraju se po procijenjenoj sadašnjoj vrijednosti pripadajućih plaćanja najmova. Svako plaćanje najma razvrstava se na obveze i financijske rashode kako bi se dobila stopa na preostalo financijsko stanje. Pripadajuća obveza za najamninu, umanjena za financijske rashode iskazuje se u dugoročnim obvezama po osnovi financijskih zajmova. Kamate terete račun dobiti i gubitka tijekom razdoblja najma. Nekretnine, postrojenja, oprema i nematerijalna imovina stečeni po ugovoru o financijskom najmu amortiziraju se tijekom korisnog vijeka imovine.

Najmovi imovine kod kojih koristi i rizike vlasništva zadržava najmodavac klasificiraju se kao poslovni najmovi. Plaćanja po osnovi poslovnih najmova terete račun dobiti i gubitka tijekom trajanja najmova. Ako se poslovni najam raskine prije isteka roka najma, sva plaćanja najmodavcu u obliku kazne priznaju se kao trošak u razdoblju u kojem je došlo do raskida.

2.9. Zalihe

Zalihe se iskazuju po trošku ili neto utrživoj vrijednosti, ovisno o tome koja je niža. U trošak zaliha potrebno je uključiti sve troškove nabave, troškove konverzije i druge troškove nastale dovođenjem zaliha na sadašnju lokaciju i u sadašnje stanje. Trošak se utvrđuje primjenom metode prosječnog ponderiranog troška.

Neto utrživa prodajna vrijednost je procijenjena prodajna cijena u toku redovnog poslovanja umanjena za procijenjene troškove dovršenja i procijenjene troškove koji su nužni za obavljanje prodaje.

2.10. Novac u banci i blagajni

Novac obuhvaća depozite po viđenju u bankama, novac u blagajni, te depozite i vrijednosne papire unovčive po pozivu ili najkasnije u roku od tri mjeseca.

2.11. Financijski instrumenti

Financijski instrumenti se razvrstavaju kao imovina i obveze ili glavnica u skladu sa suštinom ugovornog odnosa. Kamate, dividende, dobici i gubici koji se odnose na financijski instrument razvrstan kao imovina ili obveza iskazuje se kao prihod ili rashod kada su nastali.

Potraživanja se iskazuju u nominalnom iznosu umanjenom za ispravak vrijednosti za procijenjene nenadoknadive iznose.

Obveze se iskazuju u nominalnom iznosu.

Ulaganja se priznaju na datum trgovanja i početno se mjere po trošku koji uključuje trošak transakcije.

Bankarski krediti na koje se obračunavaju kamate, kao i prekoračenja, iskazuju se u iznosima primljenih sredstava, odnosno odobrenih prekoračenja.

2.12. Događaji nakon datuma bilance

Događaji nakon datuma bilance koji pružaju dodatne informacije o položaju Društva na datum bilance (događaji koji imaju za učinak usklađenja) i događaji koji nemaju za posljedicu usklađenja objavljeni su u bilješkama uz financijske izvještaje ako su od materijalnog značaja.

3. PRIHODI OD PRODAJE

	2009.	2010.
Prihod od prodaje u zemlji	381.231.473	449.983.278
Prihod od prodaje u inozemstvu	150.122.863	260.609.028
Ukupno	531.354.336	710.592.306

4. TROŠKOVI SIROVINAI MATERIJALA

	2009.	2010.
Utrošene sirovine i materijal	223.255.981	272.589.819
Potrošena energija	35.948.115	62.010.916
Utrošeni rezervni dijelovi	4.788.623	4.499.586
Otpis sitnog inventara	425.051	346.800
Ostali materijalni troškovi	1.552	2.260
Ukupno	264.419.322	339.450.381

5. TROŠKOVI PRODANE ROBE

Troškovi prodane robe se odnose na nabavnu vrijednost prodane robe i iznose 154.613.571 HRK (2009. godine u iznosu od 106.249.268 HRK).

6. OSTALI VANJSKI TROŠKOVI

	2009.	2010.
Prijevozne usluge	6.337.040	4.737.551
PTT usluge	482.190	543.530
Usluge na izradi proizvoda	0	0
Usluge održavanja	5.033.335	4.058.367
Usluge istraživanja tržišta	280.901	176.072
Zakupnine i najamnine	8.250.847	3.940.408
Usluge promidžbe, reklame i sajmovi	20.439	413.732
Usluge istraživanja i razvoja	0	0
Komunalne usluge	735.634	632.292
Usluge posredovanja	118.818	106.927
Zdravstvene i veterinarske usluge	223.399	178.605
Bankarske usluge i usl. platnog prometa	7.956.525	3.978.887
Usluge odvjetnika, revizora	1.127.202	1.165.090
Premije osiguranja	5.125.833	3.578.462
Naknade za korišt. prava intel.vlasništva	6.150	6.151
Komunalne naknade	395.526	398.784
Usluge obrade podataka	467.665	440.066
Naknada za ceste i tehničke preglede	220.498	213.032
Ostale usluge	3.516.161	3.002.672
Ukupno	40.298.163	27.570.628

7. TROŠKOVI OSOBLJA

	2009.	2010.
Bruto plaće i nadnice	21.642.501	21.562.492
Naknade bruto pl.i nadn.i ostale isplate	2.918.593	2.189.241
Doprinosi na bruto plaće i ostale isplate	4.230.861	4.130.581
Ukupno	28.791.955	27.882.314

8. OSTALI TROŠKOVI

Ostali troškovi obuhvaćaju naknade troškova radnika (prijevoz na posao, terenski dodatak, trošak stručnog usavršavanja, potpore, otpremnine i sl.) te ostale troškove (troškovi reprezentacije, članarine, naknade, doprinosi, troškovi stručne literature i tiska i sl.) te iznose 9.352.933 HRK (2009. godine iznosili su 13.324.030 HRK).

9. FINANCIJSKI PRIHODI

	2009.	2010.
Prihodi od kamata povez.društvima	4.216.483	627.955
Prihodi od dividendi u udjela u dobiti	7.717.292	100
Prihodi od kamata nepovez.društvima	3.740.934	2.805.555
Pozitivne tečajne razlike	13.682.111	8.364.176
Prih.u visini dobit.od prod.fin.imovine	32.169	2.733
Ukupno	29.388.989	11.800.519

10. FINANCIJSKI RASHODI

	2009.	2010.
Kamate	24.076.462	11.626.329
Negativne tečajne razlike	11.126.446	9.976.679
Rash.u visini gub.pri prod.dion.i posl.udjela	37.449.505	0
Diskonti pri prodaji mjenica	461.898	0
Ostali financijski rashodi	417.258	329
Ukupno	73.531.569	21.603.337

11. IZVANREDNI PRIHODI I RASHODI

Budući je došlo do promjena zakonodavstva u vezi izvješćivanja za 2010. godinu, morali smo reklasificirati i 2009. godinu kako bi podaci bili usporedivi. Promjene se odnose na pozicije izvanrednih prihoda i rashoda.

12. DUGOTRAJNA NEMATERIJALNA I MATERIJALNA IMOVINA

R. BR.	OPIS	ZEMLJIŠTE	GRAĐEVINSKI OBJEKTI	POSTROJENJA OPREMA I ALATI	DJELA LIKOVNIH UMJETNIKA	MAT. IMOVINA U PRIPREMI	STAMBENE ZGRADE I STANOVİ	PREDUJMOVI	MATER.IMOV.ZA DALJNU PRODAJU	MATERIJALNA IMOVINA	NEMAT. IMOVINA	UKUPNO
		Kto. 010	Kto. 020, 0290	Kto. 021, 0291	Kto. 024	Kto. 025	Kto 027	Kto 026	Kto 028	UKUPNO	Kto. 002, 009	
1.	NABAVNA VRIJEDNOST Stanje 31.02.2009.	3.685.749	85.808.030	217.368.666	9.300	20.611.471	1.440.639	169.946	26.532.300	355.626.101	2.509.569	358.135.670
2.	Direktna povećanja	0	17.748.247	40.605.186	0	23.672.037	0	8.747.735	0	90.773.205	336.127	91.109.332
3.	Prodaja, rashod, manjak	0	0	-565.659	0	0	0	0	-14.069.379	-14.635.038	0	-14.635.038
4.	Prijenos u uporabu	0	0	0	0	-34.955.801	0	-6.043.229	0	-40.999.030	0	-40.999.030
5.	Stanje 31.12.2010. (1. do 4.)	3.685.749	103.556.277	257.408.193	9.300	9.327.707	1.440.639	2.874.452	12.462.921	390.765.238	2.845.696	393.610.934
	ISPRAVAK VRIJEDNOSTI											
6.	Stanje 31.12.2009.	0	15.321.135	69.207.434	0	860.298	71.309	0	0	85.460.176	1.355.964	86.816.140
7.	Obrač. amortizacija za 2010.	0	4.403.676	23.720.188	0	806.549	72.032	0	0	29.002.445	663.913	29.666.358
8.	Prodaja, rashod, manjak	0	0	-291.772	0	0	0	0	0	-291.772	0	-291.772
9.	Stanje 31.12.2010. (6. do 8.)	0	19.724.811	92.635.850	0	1.666.847	143.341	0	0	114.170.849	2.019.876	116.190.726
	SADAŠNJA VRIJEDNOST											
9.	31.12.2009. (1. manje 6.)	3.685.749	70.486.895	148.161.232	9.300	19.751.173	1.369.330	169.946	26.532.300	243.633.625	1.153.605	244.787.230
10.	31.12.2010. (5. manje 9.)	3.685.749	83.831.465	164.772.343	9.300	7.660.860	1.297.298	2.874.452	12.462.921	264.131.468	825.819	264.957.287

13. DUGOTRAJNA FINANCIJSKA IMOVINA

	2009.	2010.
Udjeli u povezanim društvima	220.050.139	220.050.139
Dani depoziti, zadrž. i plaćene jamčevine	525.107	494.768
Dani zajmovi	11.580.000	11.580.000
Ukupno	232.155.246	232.124.907

Udjeli u povezanim društvima obuhvaćaju:

Sladorana d.d. Županja	219.050.139
VPL ŠEĆER d.o.o.	1.000.000
Ukupno	220.050.139

Dani depoziti i plaćene jamčevine se odnose na Hypo leasing Kroatien, a dani zajmovi na kreditiranje kupovine dionica Sladorane d.d. Županja.

14. ZALIHE

	2009.	2010.
Sirovine i materijal	23.402.592	23.353.642
Gotovi proizvodi	154.891.852	80.127.199
Trgovačka roba	10.414.414	60.161.254
Predujmovi	3.113.918	15.903.371
Ukupno	191.822.776	179.545.466

15. KRATKOTRAJNA POTRAŽIVANJA OD KUPACA

	2009.	2010.
Potraživanja od povezanih poduzetnika	44.864.063	31.702.076
Potraživanja od kupaca u zemlji	41.305.549	60.616.417
Potraživanja od kupaca u inozemstvu	17.551.637	8.294.380
Potraživanja od kupaca kooperanata	23.633.282	21.301.217
Ispravak vrijednosti potr.od kupaca	(1.666.036)	(1.661.536)
Ukupno	125.688.495	120.252.554

16. POTRAŽIVANJA OD DRŽAVE I DRUGIH INSTITUCIJA

	2009.	2010.
Potraživanja za PDV	1.464.291	1.490.705
Potraživanja za povrat razlike PDV-a	9.933.295	31.907.811
Ostala potraživanja od države	4.856.483	480.218
Ukupno	11.884.069	33.878.734

17. NOVAC U BANC I BLAGAJNI

	2009.	2010.
Žiro računi	32.745.646	24.526.837
Devizni računi	6.384.965	25.390.052
Ukupno	39.130.611	49.916.889

18. KAPITAL

Temeljni kapital Društva upisan u trgovačkom sudu u Bjelovaru iznosi 249.600.060 HRK, a podijeljen je na 1.386.667 redovnih dionica na ime bez nominalne vrijednosti.

	2009.	2010.
Upisani temeljni kapital	249.600.060	249.600.060
Kapitalne rezerve	9.064.212	9.064.213
Rezerve iz dobiti	21.969.365	15.495.835
Revalorizacijske rezerve	10.014.539	6.844.438
Zadržana dobit	166.462.784	163.421.726
Dobit tekuće godine	3.502.326	42.163.020
Ukupno	460.613.286	486.589.292

19. DUGOROČNE OBVEZE

Dugoročne obveze na 31.12.2010. godine iznose 252.504.135 HRK (31.12.2009. godine iznosile su 397.628.223 HRK), a sastoje se od obveza za kredite i zajmove bankama u zemlji, obveza za financijske kredite iz inozemstva te obveza po osnovi financijskih zajmova.

	2009.	2010.
Raiffeisenbank Austria d.d. Zagreb	61.089.247	39.295.182
Hrvatska poštanska banka	40.000.000	0
EBRD London	292.247.960	211.004.943
Porsche leasing	11.773	0
Hypo leasing	491.775	213.528
Raiffeisen leasing	1.973.889	958.857
Unicredit leasing	653.223	331.769
Erste & Steiermarkische leasing	1.160.356	699.856
Ukupno	397.628.223	252.504.135

20. KRATKOROČNE OBVEZE PREMA DOBAVLJAČIMA

	2009.	2010.
Obveze prema povezanim poduzetnicima	176.058	56.339.470
Obveze prema dobavljačima u zemlji	22.535.690	38.818.548
Obveze prema dobavljačima u inozemstvu	3.402.680	12.609.804
Obveze prema dobavljačima kooperantima	35.519.127	46.972.677
Obveze za nefakturiranu robu	817.580	2.897.994
Ukupno	62.451.135	157.638.493

21. KRATKOROČNE OBVEZE PREMA BANKAMA

	2009.	2010.
Privredna banka – 5010277990	35.000.000	0
Privredna banka – 5010292487	35.000.000	0
Ukupno	70.000.000	0

22. KRATKOROČNE OBVEZE ZA PREDUJMOVE

	2009.	2010.
Od kupac u zemlji	0	480.774
Od kupaca u inozemstvu	0	48.129
Ukupno	0	528.903

23. KRATKOROČNE OBVEZE ZA KREDITE

Kratkoročne obveze za kredite obuhvaćaju obveze za otplate dugoročnih kredita i zajmova koje dospijevaju u sljedećoj poslovnoj godini.

	2009.	2010.
Raiffeisenbank Austria d.d. Zagreb	0	11.227.195
EBRD London	0	42.200.989
Hypo leasing	0	189.897
Raiffeisen leasing	0	523.013
Unicredit leasing	0	165.884
Erste & Steiermarkische leasing	0	239.950
Ukupno	0	54.546.928

24. KRATKOROČNE OBVEZE PREMA ZAPOSLENIMA

Kratkoročne obveze prema zaposlenima na 31.12.2010. godine iznose 1.599.716 HRK (na 31.12.2009. godine iznosile su 1.362.297 HRK), a obuhvaćaju obveze za neto plaće, obveze s temelja troškova službenog putovanja, obveze za terenski dodatak i sl.)

25. OSTALE KRATKOROČNE OBVEZE

	2009.	2010.
Obveze za poreze, doprinose i sl.davanja	1.092.087	901.041
Obveze s osnove udjela u rezultatu	11.874	11.874
Ostale kratkoročne obveze	1.636.721	634.486
Ukupno	2.740.682	1.547.401

26. SASTAVLJANJE I ODOBRAVANJE FINACIJSKIH IZVJEŠTAJA

Financijske izvještaje sastavila je i njihovo izdavanje odobrila Uprava društva 11.02.2011. godine.

27. REVIZIJA FINACIJSKIH IZVJEŠTAJA

Reviziju financijskih izvještaja Društva za 2010. godinu obavila je revizorska tvrtka Investkontakt-revizija d.o.o., Zagreb, Zelengaj 45.

VIRO TVORNICA ŠEĆERA d.d. VIROVITICA

Željko Zadro, predsjednik Uprave