

GODIŠNJE IZVJEŠĆE ZA 2019. GODINU

Sadržaj

	<i>Stranica</i>
<i>IZVJEŠĆE NEOVISNOG REVIZORA</i>	1 – 8
<i>IZJAVA O ODGOVORNOSTI UPRAVE ZA GODIŠNJE IZVJEŠĆE</i>	9
<i>FINANCIJSKI IZVJEŠTAJI</i>	
<i>Konsolidirani i nekonsolidirani izvještaj o dobiti ili gubitku i ostaloj sveobuhvatnoj dobiti za 2019. godinu</i>	10
<i>Nekonsolidirani izvještaj o financijskom položaju na dan 31. prosinca 2019. godine</i>	11 – 12
<i>Konsolidirani izvještaj o financijskom položaju na dan 31. prosinca 2019. godine</i>	13 – 14
<i>Nekonsolidirani izvještaj o promjenama kapitala u 2019. godini</i>	15
<i>Konsolidirani izvještaj o promjenama kapitala u 2019. godini</i>	16
<i>Konsolidirani i nekonsolidirani izvještaj o novčanom tijeku za 2019. godinu</i>	17
<i>BILJEŠKE UZ NEKONSOLIDIRANE I KONSOLIDIRANE FINANCIJSKE IZVJEŠTAJE</i>	18 - 78
<i>IZVJEŠĆE POSLOVODSTVA ZA 2019. GODINU</i>	
<i>NEFINANCIJSKO IZVJEŠĆE</i>	
<i>IZJAVA O KODEKSU KORPORATIVNOG UPRAVLJANJA</i>	



Izješće neovisnog revizora

Dioničarima društva Varteks d.d.

Izješće o reviziji nekonsolidiranih i konsolidiranih financijskih izješćaja

Naše mišljenje

Prema našem mišljenju, nekonsolidirani i konsolidirani financijski izješćaji fer prezentiraju, u svim značajnim odrednicama, nekonsolidirani i konsolidirani financijski položaj društva Varteks d.d. („Društvo“) i njegovih ovisnih društava (zajedno - „Grupa“) na dan 31. prosinca 2019. i njihovu nekonsolidiranu i konsolidiranu financijsku uspješnost i njihove nekonsolidirane i konsolidirane novčane tokove za tada završenu godinu u skladu s Međunarodnim standardima financijskog izješćavanja koji su usvojeni u Europskoj uniji.

Naše mišljenje je usklađeno s našim dodatnim izješćajem Revizijskom odboru od 24. travnja 2020.

Što smo revidirali

Nekonsolidirani i konsolidirani financijski izješćaji Društva i Grupe obuhvaćaju:

- Nekonsolidirani i konsolidirani izješćaj o sveobuhvatnoj dobiti za godinu završenu 31. prosinca 2019.;
- Nekonsolidirani i konsolidirani izješćaj o financijskom položaju na dan 31. prosinca 2019.;
- Nekonsolidirani i konsolidirani izješćaj o promjenama kapitala za tada završenu godinu;
- Nekonsolidirani i konsolidirani izješćaj o novčanim tokovima za tada završenu godinu; i
- Bilješke uz nekonsolidirane i konsolidirane financijske izješćaje, uključujući značajne računovodstvene politike i ostale objašnjavajuće informacije.

Osnova za mišljenje

Obavili smo našu reviziju u skladu s Međunarodnim revizijskim standardima (MRevS-ima). Naše odgovornosti prema tim standardima su detaljnije opisane u našem izješću u odjeljku o Odgovornosti revizora za reviziju nekonsolidiranih i konsolidiranih financijskih izješćaja.

Vjerujemo da su revizijski dokazi koje smo dobili dostatni i primjereni te da čine odgovarajuću osnovu za naše mišljenje.

Neovisnost

Neovisni smo od Društva i Grupe u skladu s Kodeksom etike za profesionalne računovođe Odbora za međunarodne standarde etike za računovođe (IESBA Kodeksom), te smo ispunili naše ostale etičke odgovornosti u skladu s IESBA Kodeksom.

Prema našim najboljim saznanjima i uvjerenju, izjavljujemo da su nerezivizjske usluge koje smo pružili Društvu i Grupi u skladu s primjenjivim zakonskim propisima u Republici Hrvatskoj te da nismo pružili nerezivizjske usluge koje su zabranjene člankom 5(1) Uredbe (EU) br. 537/2014.

Nerezivizjske usluge koje smo pružili Društvu i Grupi u razdoblju od 1. siječnja 2019. godine do 31. prosinca 2019. godine objavljene su u bilješci 12 uz nekonsolidirane i konsolidirane financijske izvještaje.

Značajna neizvjesnost u svezi vremenske neograničenosti poslovanja

Skrećemo pozornost na činjenicu da su Društvo i Grupa ostvarili gubitak u iznosu od 11.059 tisuća kuna, odnosno 9.732 tisuće kuna za godinu koja je završila 31. prosinca 2019. godine i na taj dan kratkoročne obveze prelaze kratkoročnu imovinu za 67.048 tisuća kuna, odnosno 62.323 tisuća kuna. Navedene činjenice, kao i ostale okolnosti opisane u bilješci 2.3., ukazuju na značajnu neizvjesnost sposobnosti Društva i Grupe da nastave poslovanje po načelu vremenske neograničenosti poslovanja. Naše mišljenje nije modificirano po ovom pitanju.

Naš pristup reviziji

Pregled



- Značajnost za financijske izvještaje Društva kao cjeline: 1.350 tisuća kuna, što predstavlja 0,9% ukupnih prihoda od prodaje.
 - Značajnost za financijske izvještaje Grupe kao cjeline: 1.520 tisuća kuna, što predstavlja 0,9% ukupnih prihoda od prodaje.
-
- Revizijski tim Grupe obavio je revizijske postupke za Društvo i za jedno ovisno društvo Grupe.
 - Naš revizijski opseg obuhvatio je 100% prihoda od prodaje Grupe i 100% apsolutne vrijednosti pripadajućeg gubitka Grupe.
-
- Klasifikacija i vrednovanje nekretnina
 - Računovodstvo najmovi i primjena MSFI 16

Oblikovali smo našu reviziju utvrđujući značajnost i procjenjujući rizike značajnog pogrešnog prikazivanja u nekonsolidiranim i konsolidiranim financijskim izvještajima. Konkretno, razmatrali smo područja subjektivnih procjena uprave; na primjer, značajne računovodstvene procjene koje uključuju pretpostavke i uzimaju u obzir buduće događaje koji su inherentno neizvjesni. Kao i u svim našim revizijama, također smo obavili postupke vezane uz zaobilaženje internih kontrola od strane uprave, uključujući između ostalog i analizu o tome postoje li dokazi koji bi upućivali na pristranost koja predstavlja rizik materijalne pogreške kao posljedicu prijevare.

Značajnost

Na opseg naše revizije utjecala je naša primjena značajnosti. Revizija je oblikovana kako bi se moglo steći razumno uvjerenje o tome jesu li nekonsolidirani i konsolidirani financijski izvještaji bez značajnog pogrešnog prikaza. Pogrešni prikazi mogu nastati kao posljedica prijevare ili pogreške. Smatraju se značajnim ako se razumno može očekivati da, pojedinačno ili u zbroju, utječu na ekonomske odluke korisnika donesene na osnovi tih nekonsolidiranih i konsolidiranih financijskih izvještaja.

Na temelju naše profesionalne prosudbe utvrdili smo određene kvantitativne pragove značajnosti, uključujući značajnost za nekonsolidirane i konsolidirane financijske izvještaje kao cjelina, kako je prikazano u tabeli niže. Oni su nam, zajedno s kvalitativnim razmatranjima, pomogli u određivanju opsega revizije, vrste, vremenskog rasporeda i obujma naših revizijskih postupaka, kao i utvrđivanju utjecaja pogrešnog prikazivanja, ako postoji, pojedinačno i u zbroju na nekonsolidirane i konsolidirane financijske izvještaje kao cjelinu.

Značajnost za financijske izvještaje kao cjelina

Društvo: 1.350 tisuće kuna
Grupa: 1.520 tisuće kuna

Kako smo je utvrdili

Društvo: 0,9% ukupnih prihoda od prodaje
Grupa: 0,9% ukupnih prihoda od prodaje

Obrazloženje za korišteno odabrano mjerilo

Za mjerilo smo odabrali ukupne prihode od prodaje jer smatramo da je to prikladno mjerilo pošto su trenutno Društvo i Grupa u fazi restrukturiranja usmjerenog na rast poslovanja, u smislu tržišnog udjela i kupaca. Nadalje, neto dobit/gubitak za prethodne godine je varirao, zato prihodi predstavljaju konzistentnije mjerilo uspješnosti poslovanja.

Ključna revizijska pitanja

Ključna revizijska pitanja su ona pitanja koja su, po našoj profesionalnoj prosudbi, bila od najveće važnosti za našu reviziju nekonsolidiranih i konsolidiranih financijskih izvještaja tekućeg razdoblja. Tim pitanjima smo se bavili u kontekstu naše revizije nekonsolidiranih i konsolidiranih financijskih izvještaja kao cjeline i pri formiranju našeg mišljenja o njima te ne dajemo zasebno mišljenje o tim pitanjima.

Klasifikacija i vrednovanje nekretnina

Vidjeti bilješku 2 uz nekonsolidirane i konsolidirane financijske izvještaje pod naslovom „Nekretnine, postrojenja i oprema“ i „Ulaganje u nekretnine“ (računovodstvene politike), te bilješku 2 pod naslovom „Ispravak grešaka prethodnih razdoblja“.

Kao što je opisano u bilješci 2 uz nekonsolidirane i konsolidirane financijske izvještaje, Društvo i Grupa su u 2011. godini primijenili model revalorizacije za vrednovanje zemljišta i građevina, te nakon toga nije napravljena ponovna revalorizacija. Također, tijekom vremena određene nekretnine je Društvo i Grupa prestalo koristiti za vlastite potrebe, ali nije ih reklasificiralo na Ulaganja u nekretnine.

Društvo i Grupa ispravili su greške prethodnih razdoblja, te priznali ispravak vrijednosti zemljišta i zgrada u iznosu od 154.882 tisuće kuna kroz smanjenje revalorizacijskih rezervi i zadržanu dobit, te reklasificirali na ulaganja u nekretnine ukupan iznos od 75.796 tisuća kuna na dan 1. siječnja 2018.

Ovo područje je bilo od posebne važnosti za našu reviziju zbog značajnosti iznosa imovine zemljišta, građevina i ulaganja u nekretnine uz činjenicu da je u njihovom vrednovanju uprava koristila različite metode procjene i pretpostavke.

Uprava je pripremila detaljni pregled knjigovodstvene i revalorizirane vrijednosti po pojedinoj nekretnini, i uskladili smo navedene podatke s informacijama iz glavne knjige i procjenama neovisnih procjenitelja.

Pregledali smo procjene neovisnih procjenitelja kako bismo procijenili razumnost pretpostavki korištenih u vrednovanju nekretnina. U procjeni vrijednosti korištene su različite metode procjene (prihodovna, poredbena i troškovna metoda) koje su primijenjene ovisno o namjeni korištenja nekretnine i dostupnosti podataka. Provjerili smo pretpostavke korištene u procjenama vrijednosti (tržišna cijena zemljišta, tržišna cijena najma prostora, troškovi vezani uz nekretnine, itd) na način da smo korištene pretpostavke usporedili s uobičajenom praksom, tržišnim podacima te ostalim izvorima podataka. S obzirom da su procjene rađene na različite datume, provjerili smo korištene indekse i izračun koji je Društvo koristilo kako bi utvrdilo vrijednost na svaki dan bilance, 1. siječnja 2018. godine, 31. prosinca 2018. godine i 31. prosinca 2019. godine.

Održali smo razgovore s Upravom kako bismo stekli razumijevanje poslovanja koji je osnova stava Uprave i povezanih pretpostavki na kojima se temelji reklasifikacija nekretnina na Ulaganja u nekretnine.

Provjerili smo potpunost i prikladnost objava u bilješkama uz nekonsolidirane i konsolidirane financijske izvještaje.

Ključno revizijsko pitanje

Kako smo revidirali ključno revizijsko pitanje

Računovodstvo najmovi i primjena MSFI 16

Vidjeti bilješku 2.29 „Prva primjena novih računovodstvenih standarda“ te bilješku 2 Sažetak značajnih računovodstvenih politika – „Imovina s pravom korištenja“ „Obveze za najam“ i bilješku 19a „Nekretnine, postrojenja i oprema, te bilješku 34 „Obveze za najmove“

U izvještaju o financijskom položaju Društva i Grupe iskazani su imovina s pravom korištenja u iznosu od 16.673 tisuće kuna i obveze za najam u iznosu od 17.127 tisuća kuna.

Od 1. siječnja 2019. godine novi računovodstveni standard „Međunarodni Standard Financijskog Izvještavanja 16 – Najmovi“ (MSFI 16) je stupio na snagu. Društvo i Grupa odabrali su modicirani retroaktivni pristup za primjenu MSFI 16.

Značajan broj ugovora koji su ranije bili iskazani kao poslovni najmovi su iskazani kao imovina s pravom korištenja.

Značajan iznos imovine s pravom korištenja i obveza za najam uz činjenicu da je u njihovom mjerenju uprava koristila značajne procjene i pretpostavke (inkrementalnu stopu zaduživanja, trajanje najma) učinila je ovo područje od posebne važnosti za našu reviziju.

U svjetlu činjenice da procjene i pretpostavke mogu dovesti do povećanog rizika pogrešnog prikazivanja, razumjeli smo procese Društva i Grupe za priznavanje imovine s pravom korištenja i povezanih obveza za najam kao dio naše revizije.

Dobili smo pregled svih sklopljenih ugovora o najmu i izračun obveze za najam sukladno MSFI 16. Provjerili smo da najmovi uključeni u izračun zadovoljavaju kriterije za priznavanje u skladu sa MSFI 16.

Provjerili smo kompletnost liste ugovora usporedbom s informacijama iz prošle godine i drugim informacijama dobivenim tijekom revizije.

Proveli smo detaljan test odabranog uzorka na način da smo provjerili da su podaci korišteni u izračunu odgovaraju podacima iz ugovora. Za odabrani uzorak ugovora napravljena je i provjera matematičkog izračuna imovine i obveze.

Analizirali smo pretpostavke (stopa zaduživanja, trajanje najma) koje su korištene u izračunu.

Procijenili smo točnost i potpunost prezentacije i objavljivanja u nekonsolidiranim i konsolidiranim financijskim izvještajima.

Kako smo odredili opseg revizije Grupe

Prilagodili smo opseg revizije kako bismo obavili dostatnu razinu posla koja nam omogućava izražavanje mišljenja o konsolidiranim financijskim izvještajima kao cjelini, uzimajući u obzir strukturu Grupe, računovodstvene procese i kontrole te industriju u kojoj Grupa posluje.

Izveštavanje o ostalim informacijama uključujući Izvješće posloводства

Uprava je odgovorna za ostale informacije. Ostale informacije uključuju Izvješće posloводства i Izjavu o primjeni kodeksa korporativnog upravljanja, ali ne uključuju nekonsolidirane i konsolidirane financijske izvještaje i naše izvješće revizora o njima.

Naše mišljenje o nekonsolidiranim i konsolidiranim financijskim izvještajima ne obuhvaća ostale informacije.

U vezi s našom revizijom nekonsolidiranih i konsolidiranih financijskih izvještaja, naša je odgovornost pročitati ostale informacije gore navedene, te pri tome razmotriti jesu li ostale informacije značajno proturječne nekonsolidiranim i konsolidiranim financijskim izvještajima ili našim saznanjima stečenim u reviziji ili se na neki drugi način čini da su značajno pogrešno prikazane.

U pogledu Izvješća posloводства i Izjave o primjeni kodeksa korporativnog upravljanja, obavili smo također postupke propisane odredbama Zakona o računovodstvu Republike Hrvatske. Ti postupci obuhvaćaju provjeru da li je Izvješće posloводства sastavljeno u skladu s člankom 21. i 24. Zakona o računovodstvu, te uključuje li Izjava o primjeni kodeksa korporativnog upravljanja informacije definirane u članku 22. Zakona o računovodstvu.

Na temelju posla koji smo obavili tijekom revizije, prema našem mišljenju:

- Informacije u Izvješću posloводства i Izjavi o primjeni kodeksa korporativnog upravljanja za financijsku godinu za koju su sastavljeni nekonsolidirani i konsolidirani financijski izvještaji usklađene su, u svim značajnim odrednicama, s nekonsolidiranim i konsolidiranim financijskim izvještajima;
- Izvješće posloводства sastavljeno je u skladu s člankom 21. i 24. Zakona o računovodstvu; te
- Izjava o primjeni kodeksa korporativnog upravljanja uključuje informacije definirane u članku 22. Zakona o računovodstvu.

Ako temeljeno na poslu kojeg smo obavili na ostalim informacijama dobivenim prije datuma ovog izvješća revizora i u svjetlu poznavanja i razumijevanja poslovanja Društva i Grupe i njihovog okruženja stečenog u okviru revizije, zaključimo da postoji značajni pogrešni prikaz tih ostalih informacija, od nas se zahtijeva da izvijestimo tu činjenicu. U tom smislu nemamo ništa za izvijestiti.

Odgovornost uprave i onih koji su zaduženi za nadzor za nekonsolidirane i konsolidirane financijske izvještaje

Uprava je odgovorna za sastavljanje i fer prikaz nekonsolidiranih i konsolidiranih financijskih izvještaja u skladu s Međunarodnim standardima financijskog izvještavanja koji su usvojeni u Europskoj uniji i za one interne kontrole za koje uprava odredi da su potrebne za omogućavanje sastavljanja nekonsolidiranih i konsolidiranih financijskih izvještaja koji su bez značajnog pogrešnog prikaza uslijed prijevare ili pogreške.

U sastavljanju nekonsolidiranih i konsolidiranih financijskih izvještaja, uprava je odgovorna za procjenjivanje sposobnosti Društva i Grupe da nastavi s vremenski neograničenim poslovanjem, za objavljivanje okolnosti vezanih uz vremensku neograničenost poslovanja ako je to primjenjivo te za korištenje računovodstvene osnove utemeljene na vremenskoj neograničenosti poslovanja, osim ako uprava namjerava likvidirati Društvo i Grupi ili prekinuti poslovanje ili nema realne alternative nego da to učini.

Oni koji su zaduženi za nadzor su odgovorni za nadziranje procesa financijskog izvještavanja Društva i Grupe.

Odgovornost revizora za reviziju nekonsolidiranih i konsolidiranih financijskih izvještaja

Naši ciljevi su steći razumno uvjerenje o tome jesu li nekonsolidirani i konsolidirani financijski izvještaji kao cjelina bez značajnog pogrešnog prikaza uslijed prijevare ili pogreške i izdati izvješće neovisnog revizora koje uključuje naše mišljenje. Razumno uvjerenje je visoka razina uvjerenja, ali nije garancija da će revizija obavljena u skladu s MRevS-ima uvijek otkriti značajno pogrešno prikazivanje kad ono postoji. Pogrešni prikazi mogu nastati uslijed prijevare ili pogreške i smatraju se značajnima ako se razumno može očekivati da, pojedinačno ili u zbroju, utječu na ekonomske odluke korisnika donijete na osnovi tih nekonsolidiranih i konsolidiranih financijskih izvještaja.

Kao sastavni dio revizije u skladu s MRevS-ima, stvaramo profesionalne prosudbe i održavamo profesionalni skepticizam tijekom revizije. Mi također:

- Prepoznamo i procjenjujemo rizike značajnog pogrešnog prikaza nekonsolidiranih i konsolidiranih financijskih izvještaja, zbog prijevare ili pogreške, oblikujemo i obavljamo revizijske postupke kao reakciju na te rizike i pribavljamo revizijske dokaze koji su dostatni i primjereni da osiguraju osnovu za naše mišljenje. Rizik neotkrivanja značajnog pogrešnog prikaza nastalog uslijed prijevare je veći od rizika nastalog uslijed pogreške, jer prijevaramo može uključiti tajne sporazume, krivotvorenje, namjerno ispuštanje, pogrešno prikazivanje ili zaobilaženje internih kontrola.
- Stječemo razumijevanje internih kontrola relevantnih za reviziju kako bismo osmislili revizijske postupke koji su primjereni u danim okolnostima, ali ne i za svrhu izražavanja mišljenja o učinkovitosti internih kontrola Društva i Grupe.
- Ocjenjujemo primjerenost korištenih računovodstvenih politika i razumnost računovodstvenih procjena i povezanih objava koje je stvorila uprava.
- Zaključujemo o primjerenosti korištene računovodstvene osnove utemeljene na vremenskoj neograničenosti poslovanja koju koristi uprava i, na temelju pribavljenih revizijskih dokaza, zaključujemo o tome postoji li značajna neizvjesnost u vezi s događajima ili okolnostima koji mogu stvarati značajnu sumnju u sposobnost Društva i Grupe da nastave s vremenski neograničenim poslovanjem. Ako zaključimo da postoji značajna neizvjesnost, od nas se zahtijeva da skrenemo pozornost u našem izvješću neovisnog revizora na povezane objave u nekonsolidiranim i konsolidiranim financijskim izvještajima ili, ako takve objave nisu odgovarajuće, da modificiramo naše mišljenje. Naši zaključci temelje se na revizijskim dokazima pribavljenim sve do datuma našeg izvješća neovisnog revizora. Međutim, budući događaji ili uvjeti mogu uzrokovati da Društvo i Grupa prekinu s vremenski neograničenim poslovanjem.
- Ocjenjujemo cjelokupnu prezentaciju, strukturu i sadržaj nekonsolidiranih i konsolidiranih financijskih izvještaja, uključujući i objave, kao i odražavaju li nekonsolidirani i konsolidirani financijski izvještaji transakcije i događaje na kojima su zasnovani na način kojim se postiže fer prezentacija.
- Prikupljamo dostatne primjerene revizijske dokaze vezano uz financijske informacije subjekata ili poslovne aktivnosti unutar Grupe kako bismo mogli izraziti mišljenje o konsolidiranim financijskim izvještajima. Odgovorni smo za usmjeravanje, nadzor i provedbu grupne revizije. Samostalno smo odgovorni za naše izvješće neovisnog revizora.

Komuniciramo s onima koji su zaduženi za nadzor, između ostalih pitanja, planirani djelokrug i vremenski raspored revizije i važne revizijske nalaze, uključujući značajne nedostatke u internim kontrolama ako su otkriveni tijekom naše revizije.

Također dajemo izjavu onima koji su zaduženi za nadzor da smo postupili u skladu s relevantnim etičkim zahtjevima u vezi s neovisnošću i da ćemo komunicirati s njima o svim odnosima i drugim pitanjima za koja se može razumno smatrati da utječu na našu neovisnost, kao i, gdje je primjenjivo, o povezanim mjerama zaštite.

Među pitanjima o kojima se komunicira s onima koji su zaduženi za nadzor, određujemo ona pitanja koja su od najveće važnosti u reviziji nekonsolidiranih i konsolidiranih financijskih izvještaja tekućeg razdoblja i stoga predstavljaju ključna revizijska pitanja. Navedena pitanja opisujemo u našem izvješću neovisnog revizora, osim ako zakon ili regulativa sprječava javno objavljivanje pitanja ili kada odlučimo, u iznimno rijetkim okolnostima, da pitanje ne treba priopćiti u našem izvješću neovisnog revizora jer se razumno može očekivati da bi negativne posljedice priopćavanja nadmašile dobrobiti javnog interesa od takve objave.



Izvešće o ostalim zakonskim i regulatornim zahtjevima

Imenovanje

Prvi put smo imenovani za revizore Društva 28. rujna 2018. godine. Naše imenovanje obnavlja se jednom godišnje odlukom skupštine s najnovijim ponovnim imenovanjem od 23. srpnja 2019. i predstavlja ukupno neprekinuto razdoblje angažmana od 2 godine.

Angažirani partner u reviziji odgovoran za ovo izvješće neovisnog revizora je Tamara Maćašović.

PricewaterhouseCoopers d.o.o.

PricewaterhouseCoopers d.o.o.

Heinzelova 70, Zagreb

27. travnja 2020.

Tamara Maćašović
Član Uprave



PricewaterhouseCoopers d.o.o.⁴
za reviziju i konzalting
Zagreb, Heinzelova 70

Kristina Hrančić Ivić

Kristina Hrančić Ivić
Ovlašteni revizor

Izjava o odgovornosti Uprave za godišnje izvješće

Temeljem važećeg hrvatskog Zakona o računovodstvu, Uprava je dužna osigurati da financijski izvještaji za svaku financijsku godinu budu sastavljeni u skladu sa Zakonom o računovodstvu (Narodne novine Republike Hrvatske br. 78/15, 120/16) i Međunarodnim standardima financijskog izvještavanja ("MSFI") koje je usvojila Europska unija, tako da daju istinitu i objektivnu sliku, u svim značajnim odrednicama, financijskog položaja, rezultata poslovanja, promjena kapitala i novčanih tokova Društva i Grupe za to razdoblje.

Nakon potrebnih provjera Uprava razumno očekuje da Društvo i Grupa imaju odgovarajuća sredstva za nastavak poslovanja u doglednoj budućnosti. Uprava Društva stoga i dalje usvaja načelo vremenske neograničenosti poslovanja pri sastavljanju nekonsolidiranih i konsolidiranih financijskih izvještaja.

Odgovornost Uprave pri izradi konsolidiranih i nekonsolidiranih financijskih izvještaja obuhvaća sljedeće:

- odabir i potom dosljednu primjenu odgovarajućih računovodstvenih politika;
- davanje opravdanih i razboritih prosudbi i procjena;
- postupanje u skladu s važećim računovodstvenim standardima, uz objavu i obrazloženje svih značajnih odstupanja u financijskim izvještajima; i
- pripremu konsolidiranih i nekonsolidiranih financijskih izvještaja po načelu trajnosti poslovanja, osim ako je neprimjereno pretpostaviti da će Grupa i Društvo nastaviti svoje poslovne aktivnosti.

Uprava je odgovorna za vođenje odgovarajućih računovodstvenih evidencija, koje će u bilo koje doba s prihvatljivom točnošću odražavati financijski položaj, rezultate poslovanja, promjene kapitala i novčane tokove Društva i Grupe, kao i usklađenost financijskih izvještaja s važećim hrvatskim Zakonom o računovodstvu i Međunarodnim standardima financijskog izvještavanja (MSFI) koje je usvojila Europska unija. Uprava je također odgovorna za čuvanje imovine Društva i Grupe, te stoga i za poduzimanje razumnih mjera radi sprječavanja i otkrivanja pronevjera i ostalih nezakonitosti.


Osim toga, sukladno Zakonu o računovodstvu Uprava je dužna sastaviti i Godišnje izvješće koje obuhvaća financijske izvještaje i izvješće posloводства. Izvješće posloводства sastavljeno je sukladno zahtjevima članka 21. i članka 24. Zakona o računovodstvu.

Uprava je odobrila financijske izvještaje za izdavanje dana 27. travnja 2020. godine.

Tomislav Babić
predsjednik Uprave



Damir Radmilović
član Uprave



*Konsolidirani i nekonsolidirani izvještaj o dobiti ili gubitku i ostaloj sveobuhvatnoj dobiti društva
VARTEKS d.d. Varaždin
za godinu završenu 31. prosinca 2019. godine*

	Bilješka	Grupa		Društvo	
		2019.	2018. Prepravljeno	2019.	2018. Prepravljeno
POSLOVNI PRIHODI		173.772	160.025	154.747	136.353
<i>Prihodi od prodaje s poduzetnicima unutar grupe</i>	4	-	-	17.363	13.030
<i>Prihodi od prodaje</i>	5	169.660	154.476	133.191	117.654
<i>Prihodi na temelju upotrebe vlast. proizvoda, robe i usluga</i>	6	205	184	205	184
<i>Ostali poslovni prihodi s poduzetnicima unutar grupe</i>	7	-	-	152	166
<i>Ostali poslovni prihodi</i>	8	3.907	5.365	3.836	5.319
POSLOVNI RASHODI		(175.590)	(177.537)	(158.160)	(156.261)
<i>Promjene vrijed. zaliha proizv. u tijeku i gotov. proizvoda</i>		9.641	2.804	9.534	2.945
<i>Materijalni troškovi</i>		(88.109)	(81.801)	(73.950)	(64.018)
a) Troškovi sirovina i materijala	9	(50.237)	(47.529)	(40.431)	(38.617)
b) Troškovi prodane robe		(20.117)	(18.187)	(17.982)	(13.105)
c) Ostali vanjski troškovi	10	(17.755)	(16.085)	(15.537)	(12.296)
<i>Troškovi osoblja</i>	11	(63.921)	(67.004)	(61.300)	(64.615)
a) Neto plaće i nadnice		(43.810)	(45.455)	(42.098)	(43.903)
b) Troškovi poreza i doprinosa iz plaća		(12.771)	(13.439)	(12.191)	(12.917)
c) Doprinosi na plaće		(7.340)	(8.110)	(7.011)	(7.795)
<i>Amortizacija</i>	18, 19	(8.863)	(5.014)	(8.822)	(4.675)
<i>Ostali troškovi</i>	12	(20.256)	(19.289)	(19.602)	(18.960)
<i>Vrijednosna usklađenja nefinancijske imovine</i>	13	(1.448)	(2.575)	(1.402)	(2.373)
<i>Vrijednosna usklađenja financijske i ugovorne imovine (neto)</i>	14	(210)	(3.845)	(210)	(3.781)
<i>Ostali poslovni rashodi</i>	15	(2.424)	(813)	(2.408)	(784)
GUBITAK IZ POSLOVNIH AKTIVNOSTI		(1.818)	(17.512)	(3.413)	(19.908)
NETO (RASHOD)/PRIHOD IZ FINACIJSKOG POSLOVANJA	16	(7.597)	10.555	(7.646)	10.520
GUBITAK PRIJE OPOREZIVANJA		(9.415)	(6.957)	(11.059)	(9.388)
POREZ NA DOBIT	17	(317)	(491)	-	-
GUBITAK RAZDOBLJA		(9.732)	(7.448)	(11.059)	(9.388)
OSTALA SVEOBUHVAATNA DOBIT					
<i>Promjene revalorizacijskih rezervi dugotrajne materijalne i nematerijalne imovine</i>		1.011	851	1.011	851
<i>Aktuarski gubitak za otpremnine</i>		(116)	-	(116)	-
<i>Ostale ne vlasničke promjene kapitala</i>		90	73	90	73
OSTALA SVEOBUHVAATNA DOBIT		985	924	985	924
SVEOBUHVAATNI GUBITAK RAZDOBLJA		(8.747)	(6.524)	(10.074)	(8.464)

*Nekonsolidirani izvještaj o financijskom položaju društva VARTEKS d.d. Varaždin
na dan 31. prosinca 2019. godine*

<i>(u tisućama kuna)</i>	<i>Bilješka</i>	<i>31.12.2019.</i>	<i>31.12.2018. Prepravljeno</i>	<i>1.1.2018. Prepravljeno</i>
AKTIVA				
DUGOTRAJNA IMOVINA		227.623	214.791	226.371
NEMATERIJALNA IMOVINA		1.768	1.596	1.702
<i>Konces., patenti, licence, rob. i usl. marke, softver i ost. prava</i>	18	1.658	1.486	1.592
<i>Predujmovi za nabavu nematerijalne imovine</i>	18	110	110	110
MATERIJALNA IMOVINA		213.411	198.128	201.492
<i>Zemljište</i>	19 a	52.075	52.075	52.075
<i>Građevinski objekti</i>	19 a	44.820	47.480	48.940
<i>Postrojenja i oprema</i>	19 a	22.565	21.193	22.563
<i>Alati, pogonski inventar i transportna imovina</i>	19 a	1.368	1.352	1.710
<i>Materijalna imovina u pripremi</i>	19 a	-	-	176
<i>Ostala materijalna imovina</i>	19 a	232	232	232
<i>Imovina s pravom korištenja</i>	19 a	16.673	-	-
<i>Ulaganja u nekretnine</i>	19 b	75.678	75.796	75.796
DUGOTRAJNA FINANCIJSKA IMOVINA		12.222	12.179	20.182
<i>Ulaganja u udjele (dionice) poduzetnika unutar grupe</i>	20	4.531	4.551	4.878
<i>Dani zajmovi, depoziti i slično</i>	21	7.685	7.622	15.298
<i>Ostala dugotrajna financijska imovina</i>	22	6	6	6
POTRAŽIVANJA		222	2.888	2.995
<i>Potraživanja od poduzetnika unutar grupe</i>	23	-	2.617	2.617
<i>Ostala potraživanja</i>	23	222	271	378
KRATKOTRAJNA IMOVINA		54.384	41.211	42.751
ZALIHE		40.122	26.434	23.590
<i>Sirovine i materijal</i>		11.676	11.041	11.109
<i>Proizvodnja u tijeku</i>		2.617	347	745
<i>Gotovi proizvodi</i>		18.157	9.442	6.405
<i>Trgovačka roba</i>		7.293	4.502	4.765
<i>Predujmovi za zalihe</i>		379	1.102	566
POTRAŽIVANJA		12.814	12.624	18.286
<i>Potraživanja od poduzetnika unutar grupe</i>	23	2.601	398	118
<i>Potraživanja od kupaca</i>	23	9.557	11.543	9.467
<i>Potraživanja od zaposlenika i članova poduzetnika</i>	23	46	49	80
<i>Potraživanja od države i drugih institucija</i>	23	382	414	8.352
<i>Ostala potraživanja</i>	23	228	220	269
KRATKOTRAJNA FINANCIJSKA IMOVINA		169	194	218
<i>Dani zajmovi, depoziti i slično poduzetnicima unutar grupe</i>		-	-	-
<i>Dani zajmovi, depoziti i slično</i>		169	194	218
NOVAC U BANC I BLAGAJNI	24	1.279	1.959	657
PLAĆENI TROŠKOVI BUDUĆEG RAZDOBLJA I OBRAČUNATI PRIHODI	25	408	615	1.002
UKUPNO AKTIVA		282.415	256.617	270.124

*Nekonsolidirani izvještaj o financijskom položaju društva VARTEKS d.d. Varaždin
na dan 31. prosinca 2019. godine*

(u tisućama kuna)	Bilješka	31.12.2019.	31.12.2018. Prepravljeno	1.1.2018. Prepravljeno
PASIVA				
KAPITAL I REZERVE		43.714	55.496	40.161
TEMELJNI (UPISANI) KAPITAL	26	41.067	41.067	22.208
KAPITALNE REZERVE	26	656	1.555	22.162
REZERVE IZ DOBITI		(2.454)	73	-
Rezerve za vlastite dionice	26	754	1.837	1.837
Vlastite dionice i udjeli (odbitna stavka)	26	(3.371)	(1.837)	(1.837)
Ostale rezerve	26	163	73	-
REVALORIZACIJSKE REZERVE		78.639	79.468	80.166
PRENESENI GUBITAK		(63.135)	(57.279)	(55.099)
GUBITAK TEKUĆE GODINE		(11.059)	(9.388)	(29.276)
REZERVIRANJA	29	5.459	7.066	6.569
DUGOROČNE OBVEZE		109.524	89.934	82.426
Obveze prema bankama i drugim financijskim institucijama	33	76.315	72.172	60.588
Obveze za najmove	34	12.155	-	-
Obveze prema dobavljačima		416	17	3.728
Ostale dugoročne obveze	35	3.376	409	620
Odgođena porezna obveza	17	17.262	17.336	17.490
KRA TKOROČNE OBVEZE		121.432	101.199	138.270
Obveze prema poduzetnicima unutar grupe	30	-	12	890
Obveze za zajmove, depoz. i sl. poduzetnika unutar grupe	31	2.897	9.746	6.087
Obveze za zajmove, depozite i slično	32	48.988	30.475	7.238
Obveze prema bankama i dr. financijskim institucijama	33	14.601	10.480	55.443
Obveze za predujmove		248	701	1.173
Obveze prema dobavljačima		30.536	35.751	47.298
Obveze prema zaposlenicima		4.507	4.178	5.125
Obveze za poreze, doprinose i slična davanja (osim poreza na dobit)		10.239	6.247	11.407
Obveza za porez na dobit		-	-	-
Obveze za najmove	34	4.972	-	-
Ostale kratkoročne obveze	35	4.444	3.609	3.609
ODGOĐENO PLAĆANJE TROŠKOVA I PRIHOD BUDUĆEGA RAZDOBLJA	36	2.286	2.922	2.698
UKUPNO PASIVA		282.415	256.617	270.124

Konsolidirani izvještaj o financijskom položaju društva VARTEKS d.d. Varaždin
na dan 31. prosinca 2019. godine

(u tisućama kuna)	Bilješka	31.12.2019.	31.12.2018. Prepravljeno	1.1.2018. Prepravljeno
AKTIVA				
DUGOTRAJNA IMOVINA		225.621	210.200	221.796
NEMATERIJALNA IMOVINA		2.297	2.125	2.232
Goodwill	18	529	529	529
Konces., patenti, licence, rob. i usl. marke, softver i ost. prava	18	1.658	1.486	1.593
Predujmovi za nabavu nematerijalne imovine	18	110	110	110
MATERIJALNA IMOVINA		213.556	198.321	202.027
Zemljište	19 a	52.075	52.075	52.075
Građevinski objekti	19 a	44.820	47.498	49.239
Pojrojenja i oprema	19 a	22.688	21.325	22.719
Alati, pogonski inventar i transportna imovina	19 a	1.390	1.395	1.790
Materijalna imovina u pripremi	19 a	-	-	176
Ostala materijalna imovina	19 a	232	232	232
Imovina s pravom korištenja	19 a	16.673	-	-
Ulaganja u nekretnine	19 b	75.678	75.796	75.796
DUGOTRAJNA FINACIJSKA IMOVINA		9.546	9.483	17.159
Ulaganja u udjele (dionice) poduzetnika unutar grupe	20	1.855	1.855	1.855
Dani zajmovi, depoziti i slično	21	7.685	7.622	15.298
Ostala dugotrajna financijska imovina	22	6	6	6
POTRAŽIVANJA		222	271	378
Ostala potraživanja	23	222	271	378
KRATKOTRAJNA IMOVINA		58.689	48.632	49.265
ZALIHE		43.522	29.170	26.101
Sirovine i materijal		14.497	13.127	13.093
Proizvodnja u tijeku		2.752	381	767
Gotovi proizvodi		18.489	9.680	6.895
Trgovačka roba		7.370	4.523	4.780
Predujmovi za zalihe		414	1.459	566
POTRAŽIVANJA		13.601	15.982	22.216
Potraživanja od kupaca	23	12.938	15.290	13.443
Potraživanja od zaposlenika i članova poduzetnika	23	46	49	80
Potraživanja od države i drugih institucija	23	384	421	8.423
Ostala potraživanja	23	233	222	270
KRATKOTRAJNA FINACIJSKA IMOVINA		260	202	219
Dani zajmovi, depoziti i slično		260	202	219
NOVAC U BANC I BLAGAJNI	24	1.306	3.278	729
PLAĆENI TROŠKOVI BUDUĆEG RAZDOBLJA I OBRAČUNATI PRIHODI	25	421	621	1.025
UKUPNO AKTIVA		284.731	259.453	272.086

*Konsolidirani izvještaj o financijskom položaju VARTEKS Grupe
na dan 31. prosinca 2019. godine*

(u tisućama kuna)	Bilješka	31.12.2019.	31.12.2018. Prepravljeno	1.1.2018. Prepravljeno
PASIVA				
KAPITAL I REZERVE		46.370	54.208	36.933
TEMELJNI (UPISANI) KAPITAL	26	41.067	41.067	22.208
KAPITALNE REZERVE	26	656	1.555	22.162
REZERVE IZ DOBITI		(2.454)	(2.544)	(2.617)
Rezerve za vlastite dionice	26	754	1.837	1.837
Vlastite dionice i udjeli (odbitna stavka)	26	(3.371)	(4.454)	(4.454)
Ostale rezerve	26	163	73	-
REVALORIZACIJSKE REZERVE		78.639	79.468	80.166
PRENESENI GUBITAK		(61.806)	(57.890)	(55.788)
GUBITAK TEKUĆE GODINE		(9.732)	(7.448)	(29.198)
REZERVIRANJA	29	5.459	7.066	6.569
DUGOROČNE OBVEZE		109.524	89.944	82.459
Obveze prema bankama i drugim financijskim institucijama	33	76.315	72.182	60.621
Obveze za najmove		12.155	-	-
Obveze prema dobavljačima	34	416	17	3.728
Ostale dugoročne obveze	35	3.376	409	620
Odgođena porezna obveza	17	17.262	17.336	17.490
KRATKOROČNE OBVEZE		121.011	105.187	143.288
Obveze za zajmove, depozite i slično	32	48.988	30.475	7.238
Obveze prema bankama i dr. financijskim institucijama	33	14.623	20.226	62.336
Obveze za predujmove		250	718	1.179
Obveze prema dobavljačima		32.401	38.933	51.655
Obveze prema zaposlenicima		4.663	4.313	5.277
Obveze za poreze, doprinose i slična davanja (osim poreza na dobit)		10.361	6.489	11.952
Obveza za porez na dobit		309	424	42
Obveze za najmove	34	4.972	-	-
Ostale kratkoročne obveze	35	4.444	3.609	3.609
ODGOĐENO PLAĆANJE TROŠKOVA I PRIHOD BUDUĆEGA RAZDOBLJA	36	2.367	3.048	2.837
UKUPNO PASIVA		284.731	259.453	272.086

*Nekonsolidirani izvještaj o promjenama kapitala društva VARTEKS d.d. Varaždin
za godinu završenu 31. prosinca 2019. godine*

(u tisućama kuna)	Temeljni kapital	Kapitalne rezerve	Rezerve za vlastite dionice	Vlastite dionice (odbitna stavka)	Ostale rezerve	Revalor. rezerve	Preneseni gubitak	Ukupno kapital i rezerve
Stanje 01.01.2018. objavljeno	22.208	22.162	1.837	(1.837)	-	168.979	(34.388)	178.961
<i>Ispravak prethodnih godina (bilješka 2)</i>	-	-	-	-	-	(88.813)	(49.987)	(138.800)
Stanje 01.01.2018. prepravljeno	22.208	22.162	1.837	(1.837)	-	80.166	(84.375)	40.161
<i>Gubitak poslovne godine - prepravljeno</i>	-	-	-	-	-	-	(9.388)	(9.388)
<i>Promjene revalorizacijskih rezervi – amortizacija priznata na revaloriziranu vrijednost (prepravljeno)</i>	-	-	-	-	-	(698)	698	-
<i>Porez na trans. priznate direktno u kapital (prepravljeno)</i>	-	-	-	-	-	-	153	153
<i>Emisija dionica</i>	18.859	5.638	-	-	-	-	-	24.497
<i>Raspodjela gubitka 2017.godine</i>	-	(26.245)	-	-	-	-	26.245	-
<i>Ostalo</i>	-	-	-	-	73	-	-	73
Stanje 31.12.2018. prepravljeno	41.067	1.555	1.837	(1.837)	73	79.468	(66.667)	55.496
<i>Gubitak poslovne godine</i>	-	-	-	-	-	-	(11.059)	(11.059)
<i>Promjene revalorizacijskih rezervi – amortizacija priznata na revaloriziranu vrijednost</i>	-	-	-	-	-	(829)	829	-
<i>Porez na trans. priznate direktno u kapital</i>	-	-	-	-	-	-	182	182
<i>Prodaja trezorskih dionica</i>	-	656	(1.083)	1.083	-	-	1.082	1.738
<i>Pripajanje Varteks E d.o.o.</i>	-	-	-	(2.617)	-	-	-	(2.617)
<i>Aktuarski gubitak za otpremnine</i>	-	-	-	-	-	-	(116)	(116)
<i>Pokriće dijela gubitka 2018.godine</i>	-	(1.555)	-	-	-	-	1.555	-
<i>Ostalo</i>	-	-	-	-	90	-	-	90
Stanje 31.12.2019.	41.067	656	754	(3.371)	163	78.639	(74.194)	43.714

Konsolidirani izvještaj o promjenama kapitala VARTEKS Grupe
za godinu završenu 31. prosinca 2019. godine

(u tisućama kuna)	Temeljni kapital	Kapitalne rezerve	Rezerve za vlastite dionice	Vlastite dionice (odbitna stavka)	Ostale rezerve	Revalor. rezerve	Preneseni gubitak	Ukupno transakcije s imateljima kapitala matice	Ukupno kapital i rezerve
Stanje 01.01.2018. objavljeno	22.208	22.162	1.837	(1.837)	-	168.979	(35.095)	178.254	178.254
<i>Ispravak prethodnih godina (bilješka 2)</i>	-	-	-	(2.617)	-	(88.813)	(49.891)	(141.321)	(141.321)
Stanje 01.01.2018. prepravljeno	22.208	22.162	1.837	(4.454)	-	80.166	(84.986)	36.933	36.933
<i>Gubitak poslovne godine - prepravljeno</i>	-	-	-	-	-	-	(7.448)	(7.448)	(7.448)
<i>Promjene revalorizacijskih rezervi – amortizacija priznata na revaloriziranu vrijednost (prepravljeno)</i>	-	-	-	-	-	(698)	698	-	-
<i>Porez na transakcije priznate direktno u capital (prepravljeno)</i>	-	-	-	-	-	-	153	153	153
<i>Emisija dionica</i>	18.859	5.638	-	-	-	-	-	24.497	24.497
<i>Raspodjela gubitka 2017.godine</i>	-	(26.245)	-	-	-	-	26.245	-	-
<i>Ostalo</i>	-	-	-	-	73	-	-	73	73
Stanje 31.12.2018. prepravljeno	41.067	1.555	1.837	(4.454)	73	79.468	(65.338)	54.208	54.208
<i>Gubitak poslovne godine</i>	-	-	-	-	-	-	(9.732)	(9.732)	(9.732)
<i>Promjene revalorizacijskih rezervi – amortizacija priznata na revaloriziranu vrijednost</i>	-	-	-	-	-	(829)	829	-	-
<i>Porez na transakcije priznate direktno u kapital</i>	-	-	-	-	-	-	182	182	182
<i>Prodaja trezorskih dionica</i>	-	656	(1.083)	1.083	-	-	1.082	1.738	1.738
<i>Aktuarski gubitak za otpremnine</i>	-	-	-	-	-	-	(116)	(116)	(116)
<i>Pokriće dijela gubitka 2018.godine</i>	-	(1.555)	-	-	-	-	1.555	-	-
<i>Ostalo</i>	-	-	-	-	90	-	-	90	90
Stanje 31.12.2019.	41.067	656	754	(3.371)	163	78.639	(71.538)	46.370	46.370

Izvještaj o novčanom tijeku društva VARTEKS d.d. Varaždin
za godinu završenu 31. prosinca 2019. godine

(u tisućama kuna)	Bilješka	Grupa		Društvo	
		2019.	2018. Prepravljeno	2019.	2018. Prepravljeno
NOVČANI TIJEK OD POSLOVNIH AKTIVNOSTI					
(Gubitak)/dobit prije poreza		(9.415)	(6.957)	(11.059)	(9.388)
Amortizacija	18,19	8.863	5.014	8.822	4.675
Umanjenje vrijednosti zaliha	13	1.449	2.575	1.402	2.373
Umanjenje vrijednosti potraživanja od kupaca	14	210	496	210	432
Umanjenje vrijednosti potraživanja od države	14	-	3.349	-	3.349
Promjena rezervacija		(1.607)	216	(1.607)	216
Neto gubitak/(dobitak) od prodaje dugotrajne materijalne i nematerijalne imovine		(276)	(124)	(276)	(124)
Otpis dugotrajne imovine		398	151	391	151
Ostali nenovčani rashodi		(8)	(185)	12	231
Prihod od prestanka priznavanja obveza po reprogramiranom kreditu		-	(14.133)	-	(14.133)
Kamatni prihod	16	(132)	(8)	(138)	(8)
Kamatni trošak	16	7.332	4.506	7.149	4.507
Neto nerealizirane tečajne razlike	16	573	(1.244)	598	(1.244)
Promjene u radnom kapitalu:					
- (Povećanje)/smanjenje potraživanja od kupaca		2.142	(30.827)	(18.311)	(31.255)
- (Povećanje)/smanjenje zaliha		(15.801)	(5.644)	(15.090)	(5.217)
- (Povećanja)/smanjenja ostalih potraživanja		521	5.339	314	5.260
- Povećanje/(smanjenje) obveza prema dobavljačima		(7.186)	(14.168)	(5.869)	(27.684)
- Povećanje/(smanjenje) ostalih obveza		7.274	(12.794)	7.421	1.378
- Povećanje/(smanjenje) rezervacija		-	281	-	281
- Ostala kretanja radnog kapitala		-	-	-	93
NOVČANI TIJEK OD POSLOVNIH AKTIVNOSTI		(5.663)	(64.157)	(26.031)	(66.107)
Plaćene kamate		(2.118)	(1.408)	(2.290)	(1.410)
Primljene kamate		120	17	132	23
Plaćeni porez na dobit		(721)	(67)	-	-
NETO NOVČANI TIJEK OD POSLOVNIH AKTIVNOSTI		(8.382)	(65.615)	(28.189)	(67.494)
NOVČANI TIJEK OD INVESTICIJSKIH AKTIVNOSTI					
Novčani primici od prodaje materijalne imovine		1.655	48	1.655	48
Neto (odljevi)/ priljevi od razročenja depozita		(38)	52	(38)	52
Novčani izdaci za kupnju materijalne imovine		(4.247)	(1.290)	(4.247)	(1.290)
Novčani izdaci za kupnju nematerijalne imovine		(727)	-	(727)	-
NETO NOVČANI TIJEK OD INVESTICIJSKIH AKTIVNOSTI		(3.357)	(1.190)	(3.357)	(1.190)
NOVČANI TIJEK OD FINACIJSKIH AKTIVNOSTI					
Primici od emisije dionica i udjela		-	17.446	-	17.447
Primici od prodaje trezorskih dionica		1.738	-	1.738	-
Novčani primici od glavnice kredita, pozajmica i drugih posudbi		49.989	61.604	65.458	81.260
Novčani izdaci za otplatu glavnice kredita, pozajmica i drugih posudbi i dužničkih financijskih instrumenata		(38.053)	(8.964)	(32.423)	(27.808)
Novčani izdaci za otplatu zajmova		(3.920)	-	(3.920)	-
Neto (izdaci)/primici od ostalih financijskih aktivnost		-	(743)	-	(924)
NETO NOVČANI TIJEK OD FINANC. AKTIVNOSTI		9.754	69.343	30.853	69.975
Nerealizirane tečajne razlike po novcu i novčanim ekvivalentima		13	11	13	11
UKUPNI NETO NOVČANI TIJEK	24	(1.972)	2.549	(680)	1.302
Novac i novčani ekvivalenti na početku razdoblja		3.278	729	1.959	657
Novac i novčani ekvivalenti na kraju razdoblja		1.306	3.278	1.279	1.959

1. Profil društva

VARTEKS, varaždinska tekstilna industrija d.d. Varaždin (u daljnjem tekstu „Društvo“) nastalo je pretvorbom sukladno Odluci o pretvorbi društvenog poduzeća Varteks Holding Varaždin u dioničko društvo od 17. lipnja 1992. godine, a prema Rješenju agencije za restrukturiranje i razvoj Republike Hrvatske broj: 01-01-02/92-06/94 od 09. travnja 1993. godine i Odluci o prijenosu dionica dioničkog društva Varteks Varaždin Fondovima od 16. srpnja 1993. godine. Skraćeni naziv društva je VARTEKS d.d. Varaždin.

Društvo je upisano kod Trgovačkog suda u Varaždinu sa MBS 070004039, OIB 00872098033.

Glavne djelatnosti

Glavne djelatnosti Varteksa d.d. Varaždin su:

- proizvodnja odjeće,
- kupnja i prodaja robe;

Varteks ima četiri glavna segmenta poslovanja: Maloprodaja (razvoj, proizvodnja i prodaja vlastitih robnih marki), Veleprodaja i zastupstva, Proizvodnja za druge (ugovoreni poslovi, većinom izvojni) te Specijalna odjeća (proizvodnja i prodaja odjeće specijalne namjene).

Sjedište Društva nalazi se u Republici Hrvatskoj, u Varaždinu, Zagrebačka 94.

Na dan 31. prosinca 2019. godine Društvu je imalo zaposleno ukupno 1.025 radnika, a dan 31. prosinca 2018. godine 1.027 radnika. Na dan 31. prosinca 2019. godine Grupa je imala zaposleno ukupno 1.057 radnika, a dan 31. prosinca 2018. godine 1.055 radnika.

2. Sažetak značajnijih računovodstvenih politika

2.1. Osnova pripreme financijskih izvještaja

Financijski izvještaji Društva pripremljeni su u skladu s Međunarodnim standardima financijskog izvješćivanja (MSFI) koje je usvojila Europska unija. Financijski izvještaji Društva su sastavljeni na osnovi povijesnog troška, osim građevinskih objekata i zemljišta koji su prikazani po fer vrijednostima, kako je opisano u sljedećim bilješkama o računovodstvenim politikama. Računovodstvene politike dosljedno se primjenjuju te su identične politikama primijenjenim u prethodnoj godini osim politika usvojenih prvom primjenom MSFI-ja 16. Nove politike opisane su u sekciji Prva primjena novih računovodstvenih standarda. Financijski izvještaji prikazani su u kunama što je ujedno i funkcionalna valuta Društva.

Društvo je obveznik sastavljanja konsolidiranih izvještaja. Društvo ima kontrolu nad sljedećim ovisnim društvima s kojima zajedno čini VARTEKS Grupu:

Naziv ovisnog društva	Zemlja osnivanja	Udio u vlasništvu		Udio u glasačkim pravima		Osnovna djelatnost
		2019.	2018.	2019.	2018.	
Vortex Textiles Limited London	Velika Britanija	-	100%	-	100%	Trgovina, posredovanje i zastupanje
Varteks PRO d.o.o. Varaždin	Hrvatska	100%	100%	100%	100%	Trgovina, posredovanje i proizvodnja odjeće
Varteks Trgovina d.o.o. Široki Brijeg	Bosna i Hercegovina	100%	100%	100%	100%	Trgovina i posredovanje u trgovini
Varteks D.o.o.e.l. Skopje	Makedonija	100%	100%	100%	100%	Trgovina i posredovanje u trgovini
Varteks Mont d.o.o. Podgorica	Crna Gora	100%	100%	100%	100%	Trgovina i posredovanje u trgovini
V-projekt d.o.o. Varaždin	Hrvatska	100%	100%	100%	100%	Trgovina i usluge

Društva Varteks Trgovina d.o.o. Široki Brijeg, Varteks D.o.o.e.l. Skopje i Varteks Mont d.o.o. Podgorica nisu aktivna i ne obavljaju poslovne djelatnosti te se ne konsolidiraju. Tijekom 2019. godine, ovisno društvo Varteks E d.o.o. Varaždin pravno je pripojen matičnom društvu, Varteks d.d. Varaždin. Pripajanje je provedeno po knjigovodstvenim vrijednostima. Društvo Varteks Textiles Limited London brisano je iz registra tvrtki u srpnju 2019. godine.

2.2. Ispravljanje grešaka prethodnih razdoblja i reklasifikacija

- a) Vrijednosna usklađenja zemljišta i građevinskih objekata – U 2011. godini Društvo i Grupa su primijenili fer model vrednovanja zemljišta i građevina. Nakon toga, Društvo i Grupa su trebali najmanje svake 3 do 5 godina, a kada se vrijednost značajnije mijenja i češće provoditi fer vrednovanja i usklađivanja vrijednosti zemljišta i građevina.
- b) Klasifikacija imovine u ulaganja u nekretnine - Obzirom da su određene nekretnine prestale biti korištene za vlastite potrebe (uglavnom zbog gašenja proizvodnih pogona), Društvo i Grupa nisu pravovremeno proveli reklasifikaciju tih nekretnina na kategoriju "Ulaganja u nekretnine" sukladno MRS-u 40.
- c) Vrednovanje klupskog kredita – U siječnju 2018. godine, Društvo i Grupa nisu adekvatno proveli transakciju ispregovanih novih uvjeta klupskog kredita. Promjena uvjeta tog kredita je trebala biti tretirana kao prestanak priznavanja prijašnjeg kredita te priznavanjem kredita po novim uvjetima po fer vrijednosti. Razlika koja je tada nastala trebala je biti priznata u računu dobiti i gubitka.
- d) Obračunavanje troškova za neiskorištene godišnje odmore zaposlenika – U prošlim razdobljima, Društvo i Grupa nisu obračunavali trošak za neiskorištene godišnje odmore zaposlenika.
- e) Rezervacije za troškove i neiskorištene bodove po loyalty karticama kupaca u maloprodaji – postoji značajna izvjesnost da će Grupa i Društvo imati odljeve u budućnosti po osnovi naknadi šteta za već ostvarene prihode te po neiskorištenim bodova po loyalty karticama kupaca u maloprodaji. Uprava je napravila procjenu mogućih budućih odljeva sa te osnove i provela rezerviranja.
- f) Reklasifikacija potpore – dugoročni dio potpora za financiranje nabave dugotrajne materijalne imovine reklasificiran je na ostale dugoročne obveze.
- g) Vlastite dionice – u konsolidaciji Varteks Grupe dionice Matice koje su bile u vlasništvu podružnice su bile pogrešno iskazane na dugoročnim potraživanjima umjesto kao odbitna stavka na Kapitalu i rezervama. U ovim konsolidiranim financijskim izvještajima napravljen je ispravak.
- h) Reklasifikacija troška amortizacije – zbog bolje prezentacije troškova, preneseno je 280 tisuća kuna troškova s ostalih troškova na trošak amortizacije.

Društvo i Grupa su ispravili određene greške iz prijašnjih godina u tekućoj godini. Ispravci za Društvo su prikazani u tablici dolje:

Izvještaj o dobiti ili gubitku nekonsolidirani – 2018.

Društvo	2018. objavljeno	Ispravak – zemljište i građevinski objekti (a)	Ispravak – Klupski kredit (c)	Ispravak – rezervacije za troškove (e)	2018. Prepravljeno
Izvještaj o dobiti ili gubitku					
Amortizacija	(7.800)	3.125	-	-	(4.675)
Ostali troškovi	(18.744)	-	-	(216)	(18.960)
Neto rashod iz financijskog poslovanja	(3.613)	-	14.133	-	10.520
Gubitak razdoblja	(26.430)	3.125	14.133	(216)	(9.388)
Ostala sveobuhvatna dobit					
Promjene revalorizacijskih rezervi dugotrajne materijalne i nematerijalne imovine	2.808	(1.957)	-	-	851
Ostala sveobuhvatna dobit	2.881	(1.957)	-	-	924
Sveobuhvatni gubitak razdoblja	(23.549)	1.168	14.133	(216)	(8.464)

2.2. Ispravljanje grešaka prethodnih razdoblja (nastavak)

Izvještaj o dobiti ili gubitku konsolidirani – 2018.

Grupa	2018. objavljeno	Ispravak – zemljište i građevinski objekti (a)	Ispravak – Klupski kredit (c)	Ispravak – rezervacije za troškove (e)	2018. Prepravljeno
Izvještaj o dobiti ili gubitku					
Amortizacija	(7.859)	3.125	-	-	(4.734)
Ostali troškovi	(19.353)	-	-	(216)	(19.569)
Neto rashod iz Financijskog poslovanja	(3.578)	-	14.133	-	10.555
Gubitak razdoblja	(24.490)	3.125	14.133	(216)	(7.448)
Ostala sveobuhvatna dobit					
Promjene revalorizacijskih rezervi dugotrajne materijalne i nematerijalne imovine	2.808	(1.957)	-	-	851
Ostala sveobuhvatna dobit	2.881	(1.957)	-	-	924
Sveobuhvatni gubitak razdoblja	(21.609)	1.168	14.133	(216)	(6.524)

Objavljeni konsolidirani gubitak po dionici za 2018. godinu bio je 6,24 kuna (Društvo 6,73 kune po dionici). Prepravljeno gubitak po dionici za 2018. godinu iznosi 2,16 kuna (prepravljeno Društvo 2,60 kuna po dionici).

Izvještaj o financijskom položaju nekonsolidirani – 1. siječnja 2018.

Društvo	1. siječnja 2018. objavljeno	Ispravak – zemljište i građevinski objekti (a)	Ispravak – klasifikacija imovine u ulaganje u nekretnine (b)	Ispravak – obračunati troškovi (d)	Ispravak – rezervacije za troškove (e)	Ispravak – reklasifikacija potpore (f)	1. siječnja 2018. Prepravljeno
Zemljište	72.090	18.094	(38.109)	-	-	-	52.075
Građevinski objekti	259.603	(172.976)	(37.687)	-	-	-	48.940
Ulaganja u nekretnine	-	-	75.796	-	-	-	75.796
Revalorizacijske rezerve	168.979	(88.813)	-	-	-	-	80.166
Preneseni gubitak i gubitak tekuće godine	(34.388)	(46.466)	-	(2.362)	(1.159)	-	(84.375)
Rezerviranja	5.410	-	-	-	1.159	-	6.569
Odgođena porezna obveza	37.093	(19.603)	-	-	-	-	17.490
Odgođeno plaćanje troškova i prihod budućeg razdoblja	762	-	-	2.362	-	(426)	2.698
Ostale dugoročne obveze	194	-	-	-	-	426	620

2.2. Ispravljanje grešaka prethodnih razdoblja (nastavak)

Izveštaj o financijskom položaju konsolidirani – 1. siječnja 2018.

Grupa	1. siječnja 2018. objavljeno	Ispravak – zemljište i građevinski objekti (a)	Ispravak – klasifikacija imovine u ulaganje u nekretnine (b)	Ispravak – obračunati troškovi (d)	Ispravak – rezervacije za troškove (e)	Ispravak – reklasifikacija vlastite dionice (f)	Ispravak – potpore dionice (g)	1. siječnja 2018. Prepravljeno
Zemljište	72.090	18.094	(38.109)	-	-	-	-	52.075
Građevinski objekti	259.686	(172.760)	(37.687)	-	-	-	-	49.239
Ulaganja u nekretnine	-	-	75.796	-	-	-	-	75.796
Ostala dugotrajna potraživanja	2.995	-	-	-	-	-	(2.617)	378
Vlastite dionice i udjeli (odbitna stavka)	1.837	-	-	-	-	-	2.617	4.454
Revalorizacijske rezerve	168.979	(88.813)	-	-	-	-	-	80.166
Preneseni gubitak i gubitak tekuće godine	(35.095)	(46.250)	-	(2.482)	(1.159)	-	-	(84.986)
Rezerviranja	5.410	-	-	-	1.159	-	-	6.569
Odgođena porezna obveza	37.093	(19.603)	-	-	-	-	-	17.490
Odgođeno plaćanje troškova i prihodi budućeg razdoblja	781	-	-	2.482	-	(426)	-	2.837
Ostale dugoročne obveze	194	-	-	-	-	426	-	620

Izveštaj o financijskom položaju nekonsolidirani – 31. prosinca 2018.

Društvo	<i>31. prosinca 2018. objavljeno</i>	<i>Ispravak – zemljište i građevinski objekti (a)</i>	<i>Ispravak – klasifikacija imovine u ulaganje u nekretnine (b)</i>	<i>Ispravak – Klupski kreditobračunati (c)</i>	<i>Ispravak – troškovi (d)</i>	<i>Ispravak – rezervacije za troškove (e)</i>	<i>Ispravak – reklasifikacija i potpore (f)</i>	<i>31. prosinca 2018. Prepravljeno</i>
Zemljište	72.090	18.094	(38.109)	-	-	-	-	52.075
Građevinski objekti	255.018	(169.851)	(37.687)	-	-	-	-	47.480
Ulaganja u nekretnine	-	-	75.796	-	-	-	-	75.796
Revalorizacijske rezerve	166.675	(87.207)	-	-	-	-	-	79.468
Preneseni gubitak i gubitak tekuće godine	(31.764)	(45.299)	-	14.133	(2.362)	(1.375)	-	(66.667)
Rezerviranja	5.691	-	-	-	-	1.375	-	7.066
Obveze prema bankama i dr. fin. inst.	86.305	-	-	(14.133)	-	-	-	72.172
Odgođena porezna obveza	36.587	(19.251)	-	-	-	-	-	17.336
Odgođeno plaćanje troškova i prihodi budućeg razdoblja	969	-	-	-	2.362	-	(409)	2.922
Ostale dugoročne obveze	-	-	-	-	-	-	409	409

Izvještaj o financijskom položaju konsolidirani – 31. prosinca 2018.

Grupa	31.prosinca 2018. objavljeno	Ispravak – zemljište i građevinski objekti (a)	Ispravak – klasifikacij a imovine u ulaganje u nekretnine (b)	Ispravak – Klupski kredit (c)	Ispravak – obračunati troškovi (d)	Ispravak – rezervacije za troškove (e)	Ispravak – reklasifika cija potpore (f)	Ispravak – vlastite dionice (g)	31. prosinca 2018. Prepravljeno
Zemljište	72.090	18.094	(38.109)	-	-	-	-	-	52.075
Građevinski objekti	255.019	(169.834)	(37.687)	-	-	-	-	-	47.498
Ulaganja u nekretnine	-	-	75.796	-	-	-	-	-	75.796
Ostala dugotrajna potraživanja	2.888	-	-	-	-	-	-	(2.617)	271
Vlastite dionice i udjeli (odbitna stavka)	1.837	-	-	-	-	-	-	2.617	4.454
Revalorizacijske rezerve	166.676	(87.208)	-	-	-	-	-	-	79.468
Preneseni gubitak i gubitak tekuće godine	(30.333)	(45.281)	-	14.133	(2.482)	(1.375)	-	-	(65.338)
Rezerviranja	5.691	-	-	-	-	1.375	-	-	7.066
Obveze prema bankama i dr. fin. inst.	86.315	-	-	(14.133)	-	-	-	-	72.182
Odgođena porezna obveza	36.587	(19.251)	-	-	-	-	-	-	17.336
Odgođeno plaćanje troškova i prihodi budućeg razdoblja	975	-	-	-	2.482	-	(409)	-	3.048
Ostale dugoročne obveze	-	-	-	-	-	-	409	-	409

Nekonsolidirani izvještaj o novčanom tijeku – 2018.

Društvo	2018. objavljeno	Ispravak – zemljište i građevinski objekti (a)	Ispravak – klupski kredit (c)	Ispravak – rezervacije za troškove (e)	2018. Prepravljeno
NOVČANI TIJEK OD POSL. AKTIVNOSTI					
Gubitak prije poreza	(26.430)	3.125	14.133	(216)	(9.388)
Amortizacija	7.800	(3.125)	-	-	4.675
Promjena rezervacija	-	-	-	216	216
Značajna razlika uvjeta financiranja (reprogram kredita)	-	-	(14.133)	-	(14.133)

Konsolidirani izvještaj o novčanom tijeku – 2018.

Grupa	2018. objavljeno	Ispravak – zemljište i građevinski objekti (a)	Ispravak – klupski kredit (c)	Ispravak – rezervacije za troškove (e)	Reklasifikacija (h) 2018. Prepravljeno
NOVČANI TIJEK OD POSL. AKTIVNOSTI					
Gubitak prije poreza	(23.999)	3.125	14.133	(216)	- (6.957)
Amortizacija	7.859	(3.125)	-	-	280 5.014
Promjena rezervacija	-	-	-	216	- 216
Značajna razlika uvjeta financiranja (reprogram kredita)	-	-	(14.133)	-	- (14.133)
Ostali nenovčani rashodi	94	-	-	-	(280) (186)

2.3. Pretpostavka vremenski neograničenog poslovanja

(a) Razvoj poslovanja Grupe i Društva u 2019. godini

Tijekom 2019. godine Društvo i Grupa su nastavili sa projektima poslovnog i financijskog restrukturiranja i razvoja te su u operativnom smislu ostvareni prvi pozitivni rezultati.

Pretpostavke koje su omogućile ovakav pozitivan razvoj su provedena dokapitalizacija početkom 2018. godine. Ona je djelomično popravila stanje u likvidnosti, ali i dalje nedovoljno. Nastavno na dokapitalizaciju, u okviru financijskog restrukturiranja, u prvom kvartalu 2018. godine potpisan je sporazum s ključnim bankama o reprogramu duga, uz grace period od 39 mjeseci i smanjenje kamatne stope za 3,54 p.p. sa 6,54% na 3%. Nadalje, sredinom i prema kraju 2018. godine provedeni su projekti operativnog restrukturiranja vezani uz smanjenje troškova i povećanje efikasnosti. Najznačajnije uštede ostvarene su kroz kadrovsko restrukturiranje administrativnog i režijskog osoblja, racionalizaciju korištenja prostora i racionalizaciju u upravljanju procesima; prvenstveno nabave, prodaje i proizvodnje.

Počevši od drugog kvartala 2019. godine, bilježe se odlični poslovni rezultati. Oni su prvenstveno vezani uz izraziti rast prihoda u maloprodaji koji su porasli za 59% u odnosu na 2018. godinu te je naposljetku dovelo do porasta EBITDA-e i dovođenja kompanije u pozitivni operativni rezultat. U 2019. godini ostvarili smo prvu pozitivnu normaliziranu EBITDA-u od 3,5 milijuna kuna. Nadalje, jako se puno napravilo i u pogledu financijskog restrukturiranja gdje se kao glavni element sanacije duga, radi na projektu prodaje neaktivnih nekretnina (bivše napuštene industrijske zgrade i okolna zemljišta).

Kroz zajmove najvećeg dioničara tijekom 2018. i tijekom prvog polugodišta 2019. godine, Društvo i Grupa su uspjeli dijelom stabilizirati poslovanje, osigurati kvalitetnije i brže financiranje nabavke sirovina i repromaterijala za potrebe proizvodnje vlastitog proizvoda te nabavku trgovačke robe, a što je preduvjet za daljnji rast prihoda. Naročito je važan razvoj u proizvodnji vlastitog branda odjeće visoke kvalitete, s naglaskom na klasični stil, vrhunske tkanine i kvalitetu izrade te suvremeni dizajn.

Varteks i dalje ostaje kroz poslove usluga šivanja značajan izvoznik te nastavlja suradnju s dosadašnjim renomiranim poslovnim partnerima, a posebno sa Hugo Bossom. U dijelu izrade i prodaje odjeće za specijalne namjene i korporativno odijevanje, nastavlja se s dijelom već ugovorenih poslova, a dijelom kroz očekivane poslove za poznate poslovne partnere.

Daljnji rast prihoda te bolji poslovni rezultati očekivali su se nastavno i u 2020. godini. Očekivali smo nastavak snažnog zaokreta u strateškim odrednicama poslovanja Društva i Grupe koje su usmjerene prvenstveno na jačanje proizvodnje i prodaje vlastitog modnog branda, jačanje web prodaje te korištenje izrazito dinamiziranih suvremenih oblika marketinga.

Nažalost, kao i većina kompanija u Republici Hrvatskoj i u svijetu, na naše poslovanje izrazito utječe pandemija koronavirusa koja je počela negativno utjecati na poslovanje već početkom ožujka 2020. godine. Detaljnije informacije o ovom utjecaju opisane su u bilješki 42.

2.3. Pretpostavka vremenski neograničenog poslovanja (nastavak)

(b) Nastavak poslovanja Društva i Grupe

Rezultat događaja opisanih u bilješci 42 i naša očekivanja u trenutku izdavanja financijskih izvještaja su:

- Ostvaren je značajan pad prihoda od maloprodaje u ožujku, što se nastavilo i u travnju. U nastavku godine očekuje se ponovno otvaranje prodajnih jedinica u svibnju ili lipnju te ukupni godišnji pad prihoda od maloprodaje veći od 30%. Plan za 2020. godinu bio je rast od 24%, što je nakon rasta od 59% u 2019. godini bilo realno za očekivati.
- Kao što je navedeno u bilješci 42., očekuje se pad u segmentu proizvodnje za druge zbog smanjenih narudžbi najvećih kupaca, što bi na nivou godine trebalo smanjiti prihode ovog segmenta za više od 40%.
- Prvi "ožujski" paket mjera Vlade RH za očuvanje radnih mjesta od 9,5 milijuna kuna samo će djelomično pokriti gubitke koje bi mogli imati u 2020. godini.
- Potražnja za perivim pamučnim maskama za lice postaje sve značajnija i mogla bi u 2. kvartalu 2020. godine pomoći Društvu kod umanjivanja negativnih efekata pandemije korona virusa.

Nadalje, na dan bilance Društvo ima dospjele obveze za zajmove fizičkih osoba od 46,3m kuna te dospjele obveze prema dobavljačima od 26,6m kuna koje planira dijelom namiriti kroz realizaciju neaktivnih nekretnina u roku od godine dana (u trenutku izdavanja ovih financijskih izvještaja, prodaja dijela nekretnina je u visokoj fazi pregovora), a za ostatak odgoditi plaćanje do trenutka ostvarivanja dodatnih priljeva iz prodaje nekretnina i viška priljeva iz operativnog poslovanja.

Moramo naglasiti da je situacija pandemije izrazito nepredvidiva i Uprava Društva promptno prati i reagira na svaku novu informaciju, posebice vodeći računa o zdravlju zaposlenika, društveno odgovornom ponašanju, očuvanju radnih mjesta te održavanju likvidnosti Društva i Grupe u potpuno otežanim uvjetima poslovanja.

U 2019. su se ostvarili puni učinci provedenih aktivnosti restrukturiranja te je izvanrednim rastom prihoda od maloprodaje ostvaren bitan korak u daljnjem razvoju i stabiliziranju poslovanja. U ožujku i travnju 2020. godine poslovanje Društva i Grupe je jako pogođeno pandemijom korona virusa.

Napravljeno je nekoliko mogućih scenarija razvoja poslovanja u 2020. godini. Prema optimističnom scenariju (kraće razdoblje pandemije i brži oporavak gospodarstva), Društvo je sposobno iz vlastitog poslovanja i uz korištenje mjera Vlade za očuvanje radnih mjesta imati dovoljne novčane priljeve za stabilno poslovanje. Prema pesimističnom scenariju (duže razdoblje pandemije i sporiji oporavak gospodarstva) biti će potrebna dodatna likvidna sredstva za očuvanje likvidnosti poslovanja za što očekujemo imati na raspolaganju kredite HBOR-a i poslovnih banaka kao dio "travanjskih" mjera Vlade RH.

Usprkos naporima Uprave u provedbi opisanih mjera upravljanja likvidnošću koje su gore opisane, i dalje postoji značajna neizvjesnost vezana uz nastavak poslovanja Društva kao što je to bilo i do sada. Ova značajna neizvjesnost uvelike ovisi o uspješnoj prodaji dijela nekretnine i u slučaju pesimističnog scenarija utjecaja koronavirusa o dodatnim financijskim sredstvima od HBOR-a i poslovnih banaka. U slučaju pesimističnog scenarija te ukoliko ove transakcije ne budu uspješno okončane kako je planirano tijekom 2020. godine, vjerojatno je da Društvo neće moći nastaviti poslovati po načelu nastavka poslovanja.

Međutim, Uprava vjeruje u održivost i nastavak poslovanja Društva i Grupe uzimajući u obzir slijedeće činjenice:

- premda je trenutno zaustavljena maloprodaja, dobivene se značajne kompenzacijske mjere od 9,5m kuna (dodjela mjere isplate plaća za ožujak, travanj i svibanj; otpisi i odgode plaćanja najamnina od određenih zakupodavaca, itd.);
- premda su smanjenje narudžbe inozemnih kupaca, istovremeno, smo se preorijentirali na izradu potrebnih perivih pamučnih maski za lice, za koje imamo veliku potražnju i trenutno popunjene kapacitete;
- trenutno prodaja preko web-trgovine kao jedine otvorene poslovnice posluje bitno bolje nego prošle godine te vjerujemo da će to osnažiti online poziciju u vremenima nakon prolaska krize uzrokovane pandemijom korona virusa;
- i dalje imamo izražen interes zainteresiranih kupaca za neoperativne nekretnine po vrijednostima koje nisu manje od procijenjenih, čija će prodaja omogućiti srednjoročno i dugoročno stabiliziranje kompanije; te
- premda je vjerojatno da će kroz "post korona" krizu modna industrija biti jedna od pogođenijih, budući da je Varteks jedna od rijetkih vertikalno integriranih modnih kuća (s vlastitom proizvodnjom, i to unutar EU), u dugoročnom smislu vjerujemo da će megatrend vraćanja proizvodnje u EU pogodovati našem daljnjem razvoju.

2.4. Ulaganja u ovisna društva

Ovisna društva su sva društva nad kojima Društvo i Grupa imaju moć upravljanja financijskim i poslovnim politikama, u pravilu praćeno vlasništvom nad više od polovice glasačkih prava. Postojanje i učinak potencijalnih prava glasa koja se trenutno mogu iskoristiti ili zamijeniti razmatraju se prilikom procjene kontroliraju li Društvo i Grupa drugi subjekt. Ulaganja u ovisna društva iskazuju se po trošku umanjenom za gubitak od umanjenja vrijednosti.

2.5. Konsolidacija

Ovisna društva su sva društva nad kojima Grupa ima kontrolu nad financijskim i poslovnim politikama, što u pravilu uključuje više od pola glasačkih prava. Postojanje i učinak potencijalnih prava glasa koja se mogu iskoristiti ili zamijeniti razmatraju se prilikom procjene ima li Grupa kontrolu nad drugim poslovnim subjektom. Ovisna društva su u potpunosti konsolidirana od datuma na koji je kontrola stvarno prenesena na Grupu te isključena iz konsolidacije od dana kad ta kontrola prestane. Sve unutargrupne transakcije, nerealizirani dobiti i gubici te stanja obveza i potraživanja se eliminiraju u konsolidaciji.

Udjeli u ovisnim društvima u konsolidaciji se eliminiraju. Protustavka eliminiranju udjela je fer vrijednost neto imovine ovisnih društava na datum kad su Društvo i Grupa nad njima steklo kontrolu. Navedene prilagodbe rezultiraju priznavanjem Goodwill-a ili dobiti od povoljne kupnje u konsolidiranim financijskim izvještajima. Goodwill se prikazuje kao nematerijalna imovina i testira se na umanjenje vrijednosti na kraju svakog izvještajnog razdoblja ukoliko postoje indikatori za njegovo umanjenje.

Računovodstvene politike ovisnih društava su prilagođene tamo gdje je potrebno kako bi bile usklađene s računovodstvenim politikama Društva.

2.6. Poslovna spajanja

Metoda knjigovodstvene vrijednosti prednika se upotrebljava za provođenje poslovnih spajanja. Sadašnja vrijednost imovine i obveza društva prednika se prenose u društvo slijednika od datuma pripajanja. Na datum pripajanja transakcije i stanja između društva, kao i dobiti i gubici u međusobnim transakcijama, se poništavaju.

2.7. Priznavanje prihoda

Prihodi se sastoje od fer vrijednosti primljene naknade ili potraživanja za prodane proizvode, robu ili usluge u redovnom poslovanju Društva i Grupe. Prihodi se iskazuju u iznosima koji su umanjeni za porez na dodanu vrijednost, procijenjene povrate, rabate i diskonte. Prihodi se priznaju kada su obveze isporuke zadovoljene prijenosom kontrole obećane robe ili usluga na kupca.

Prihodi nastaju iz redovnog poslovanja Društva. U nastavku je prikazan model od pet koraka koji se primjenjuje za priznavanje prihoda od ugovora s kupcima:

1. korak: utvrditi ugovor(e) s kupcem
2. korak: utvrditi obveze isporuke u ugovoru
3. korak: utvrditi cijenu transakcije
4. korak: dodijeliti cijenu transakcije obvezama isporuke u ugovoru
5. korak: priznati prihode kada (ili kako) subjekt ispuni obvezu isporuke

Prihodi se priznaju za svaku zasebnu obvezu isporuke u ugovoru u iznosu cijene transakcije. Cijena transakcije je iznos naknade u ugovoru na koju Društvo i Grupa očekuju da imaju pravo u zamjenu za prijenos obećane robe ili usluga kupcu. U maloprodaji se roba obično plaća u novcu ili kreditnom karticom. Grupa provodi program za lojalne kupce sukladno kojem se kupcima pruža mogućnost skupljanja nagradnih bodova prilikom kupnje proizvoda. Nakon što skupe određeni broj nagradnih bodova, kupci ih mogu iskoristiti za popuste prilikom sljedeće kupnje, podložno minimalnom broju skupljenih bodova. Postotak iskoristivosti nagradnih bodova procjenjuje se na temelju povijesnih podataka na temelju čega se iskazuje rezervacija, a zatim priznaje kao umanjenje prihoda kroz razdoblje u kojem su nagradni bodovi iskorišteni.

2.8. Financijski instrumenti

Financijski instrument je bilo koji ugovor kojim dolazi do nastanka financijske imovine jednog subjekta i financijske obveze ili kapitala drugog subjekta.

2.9. Financijska imovina

Klasifikacija i mjerenje

Društvo i Grupa klasificiraju svoju financijsku imovinu kao imovinu koja se mjeri po amortiziranom trošku primjenom metode efektivne kamatne stope, a u sklopu poslovnog modela koji ima za cilj naplatiti ugovorene novčane tokove i po kojem se priljev novca ostvaruje isključivo po osnovi otplate glavnice i kamata na nepodmireni iznos glavnice.

Metoda efektivne kamatne stope je metoda izračunavanja amortiziranog troška dužničkog instrumenta i raspoređivanje prihoda od kamata tijekom relevantnog razdoblja. Amortizirani trošak financijske imovine je iznos po kojem se financijski instrument mjeri pri početnom priznavanju umanjeno za otplate glavnice i uvećano za kumulativnu amortizaciju koristeći metodu efektivne kamatne stope bilo koje razlike između početnog iznosa i iznosa dospjeća usklađenog za bilo koji gubitak. Bruto knjigovodstvena vrijednost financijske imovine je amortizirani trošak financijske imovine prije usklađivanja za bilo koji gubitak.

Klasifikacija financijskih instrumenata dana je u sljedećoj tablici:

Stavka	Mjerenje po MSFI-ju 9
Dani zajmovi, depoziti i sl.	Amortizirani trošak
Potraživanja	Amortizirani trošak

Umanjenje vrijednosti financijskih instrumenata

Mjerenje očekivanog gubitka (ECL) temelji se na razumnim i utemeljenim podacima koji su dostupni bez nepotrebnih troškova i napora, a uključuju podatke o prošlim događajima, trenutnim i predvidivim budućim uvjetima i okolnostima. Prilikom procjene očekivanog kreditnog gubitka, obično se koriste povijesne vjerojatnosti nemogućnosti naplate, dopunjene budućim parametrima koji su relevantni za kreditni rizik.

Za potraživanja od kupaca primjenjuje se pojednostavljeni pristup mjerenja očekivanog kreditnog gubitka, tj. mjerenje na kolektivnoj osnovi, ovisno o vrsti kupca, a prati se prema starosnoj strukturi. Na primjer, starosne skupine mogu se definirati na sljedeći način: nedospjeli, dospjeli 0-90 dana, dospjeli 90-180 dana i tako dalje. Starosne skupine utvrđuju se u skladu s koracima u procesu naplate.

Na 31. prosinca 2018. i 31. prosinca 2019. godine Društvo i Grupa nisu primijenili efekte MSFI-ja 9 na potraživanja od kupaca, depozite te novac i novčane ekvivalente jer iznosi nisu materijalni za financijske izvještaje. Primjena novog standarda nije imala značajan utjecaj na druge financijske instrumente, uključujući i derivativne financijske instrumente.

2.10. Financijske obveze

Inicijalno priznavanje i vrednovanje

Financijske obveze klasificirane su kao financijske obveze po fer vrijednosti kroz račun dobiti i gubitka, krediti i zajmovi, obveze prema dobavljačima i ostale obveze ili kao izvedenice raspoređene kao instrumenti zaštite u učinkovitoj zaštiti, ovisno o tome što je primjenjivo. Društvo i Grupa određuju način klasifikacije svojih financijskih instrumenata prilikom inicijalnog priznavanja.

Sve financijske obveze inicijalno se priznaju po fer vrijednosti, te u slučaju kredita i zajmova, umanjeno za transakcijske troškove koji se istima mogu direktno pripisati.

Financijske obveze Društva i Grupe uključuju obveze prema dobavljačima i ostale obveze te kredite i zajmove.

Naknadno vrednovanje

Vrednovanje financijskih obveza ovisi o njihovoj klasifikaciji i opisano je u nastavku:

Kredit i zajmovi

Nakon inicijalnog priznavanja po fer vrijednosti, kamatonosni krediti i zajmovi naknadno se vrednuju po amortiziranom trošku korištenjem metode efektivne kamatne stope. Dobici i gubici priznaju se u računu dobiti i gubitka u trenutku kad se obveze prestanu priznavati kao i kroz proces amortizacije efektivnom kamatnom stopom.

2.10. Financijske obveze (nastavak)

Amortizirani trošak izračunava se uzimanjem u obzir bilo kojeg diskonta ili premije u trenutku stjecanja kao i naknada ili troškova koji čine integralni dio efektivne kamatne stope. Amortizacija efektivnom kamatnom stopom uključena je u trošak kamata u računu dobiti i gubitka. Umanjenje vrijednosti i nemogućnost naplate financijske imovine utvrđuje se nakon svakog izvještajnog razdoblja i ukoliko postoje objektivni dokazi za umanjene, što je posljedica jednog ili više događaja koji su nastali nakon početnog priznavanja, mjeri se razlika između knjigovodstvene vrijednosti imovine i sadašnje vrijednosti budućih novčanih tokova. Knjigovodstvena vrijednost umanjuje se uporabom računa ispravka vrijednosti i iznos gubitka priznaje se u izvještaju o dobiti ili gubitku. Krediti i zajmovi klasificiraju se kao kratkoročne obveze, osim ako Društvo i Grupa imaju bezuvjetno pravo odgoditi podmirenje obveze najmanje 12 mjeseci nakon datuma izvještavanja.

Obveze prema dobavljačima i ostale obveze

Nakon inicijalnog priznavanja po fer vrijednosti, Obveze prema dobavljačima i ostale obveze naknadno se vrednuju po amortiziranom trošku. S obzirom da se radi o kratkoročnim obvezama, učinak efektivne kamatne stope nije materijalan te Obveze prema dobavljačima i ostale obveze na izvještajni datum nisu diskontirane na sadašnju vrijednost.

Prestanak priznavanja

Financijska obveza prestaje se priznavati kada je činidba povezana s obvezom ispunjena, poništena ili je istekla. Kada se postojeća financijska obveza zamjenjuje novim oblikom od istog vjerovnika sa značajno drugačijim uvjetima, ili su uvjeti postojeće obveze značajno izmijenjeni, takva se zamjena ili modifikacija smatra prestankom priznavanja originalne obveze i trenutkom priznavanja nove obveze. Razlika u pripadajućim sadašnjim vrijednostima priznaje se u izvještaju o dobiti ili gubitku.

2.11. Mjerenje fer vrijednosti

Društvo i Grupa vrednuju financijske instrumente te drugu nefinancijsku imovinu (ako to traže odredbe drugih standarda) po fer vrijednosti na svaki dan izvještavanja.

Fer vrijednost je cijena koja bi se mogla primiti u slučaju prodaje imovine ili platiti u slučaju transfera obveza u redovnoj transakciji između sudionika na tržištu na datum vrednovanja. Vrednovanje po fer vrijednosti temelji se na pretpostavci da se transakcija prodaje imovine i prijenosa obveza odvija na: primarnom tržištu za imovinu i obveze ili u nedostatku primarnog tržišta, na najpovoljnijem tržištu za prodaju imovine ili obveza. Primarno ili najpovoljnije tržište moraju biti dostupni Društvu.

Fer vrijednost imovine ili obveza mjeri se korištenjem pretpostavki koje bi koristili sudionici tržišta prilikom utvrđivanja cijene imovine ili obveza, uz pretpostavku da sudionici tržišta rade u svom najboljem ekonomskom interesu.

Fer vrednovanje nefinancijske imovine uzima u obzir mogućnost da sudionik tržišta generira koristi na način da iste ostvaruje od najveće i najbolje upotrebe te imovine ili od prodaje predmetne imovine drugom sudioniku tržišta koji će pak tu imovinu koristiti na najbolji mogući način.

Društvo i Grupa koriste tehnike vrednovanja koje su primjerene okolnostima i za koje postoji dovoljno raspoloživih podataka kako bi mjerila fer vrijednost, maksimiziranjem korištenja relevantnih javno dostupnih inputa i minimiziranjem korištenja inputa koji nisu javno dostupni.

Sva imovina i obveze za koje se mjeri fer vrijednost ili za koje se ista objavljuje u financijskim izvještajima kategorizirane su u okviru hijerarhije fer vrijednosti, što je opisano u nastavku, temeljem pretpostavke da je input najniže kategorije onaj koji je značajan za vrednovanje fer vrijednosti u njenoj cjelovitosti:

- Razina 1: Kotirane (neprilagođene) tržišne cijene na aktivnim tržištima za identičnu imovinu ili obveze
- Razina 2: Tehnike vrednovanja za koje je najniži nivo inputa koji je značajan za vrednovanje fer vrijednosti direktno ili indirektno javno dostupan
- Razina 3: Tehnike vrednovanja za koje najniži nivo inputa koji je značajan za vrednovanje fer vrijednosti nije javno dostupan.

Za imovinu i obveze koje se priznaju u financijskim izvještajima na ponovljenoj osnovi, Društvo i Grupa određuju je li došlo do transfera između razina u hijerarhiji ponovnom kategorizacijom (temeljem najniže razine inputa koja je značajna za vrednovanje po fer vrijednosti kao cjeline) krajem svakog izvještajnog razdoblja.

2.12. Nematerijalna imovina

Pojedinačno nabavljena nematerijalna imovina vrednuje se po trošku nabave. Trošak nabave nematerijalne imovine koja je stečena u poslovnoj kombinaciji je njena fer vrijednost na dan stjecanja. Nakon inicijalnog priznavanja, nematerijalna imovina vrednuje se po trošku ulaganja umanjenom za akumuliranu amortizaciju te eventualna akumulirana umanjena vrijednosti. Interno razvijena nematerijalna imovina, isključujući troškove razvoja, ne kapitalizira se, te se iznos utroška evidentira u računu dobiti i gubitka u trenutku njihova nastanka. Korisni vijek trajanja nematerijalne imovine može biti ograničen ili neograničen.

Nematerijalna imovina koja ima ograničeni korisni vijek trajanja amortizira se tijekom svog korisnog vijeka trajanja te se ocjenjuje eventualno umanjene vrijednosti te imovine kada god se pojavi indikacija da vrijednost te imovine može biti umanjena, kao što je to opisano u računovodstvenoj politici Umanjenje imovine. Nematerijalna imovina s ograničenim vijekom trajanja amortizira se korištenjem pravocrtne amortizacijske metode tijekom očekivanog vijeka trajanja koji ne prelazi deset godina. Amortizacijski period kao i metoda amortizacije nematerijalne imovine s ograničenim korisnim vijekom trajanja pregledava se najmanje krajem svakog izvještajnog razdoblja. Promjene u očekivanom korisnom vijeku trajanja ili modelu korištenja budućih ekonomskih koristi utjelovljenih u imovini evidentiraju se kao promjena amortizacijskog razdoblja ili metode, ovisno o tome što je od navedenog primjenjivo te se tretira kao promjena računovodstvene procjene.

Društvo i Grupa koriste slijedeće amortizacijske stope u 2019. i u 2018. godini, prema oblicima imovine:

	%
Softver	20
Ulaganja na tuđoj imovini	1 – 10
Pravo na model i zaštitni znak	20

Nematerijalna imovina s neograničenim korisnim vijekom trajanja se ne amortizira, ali se testira na umanjene vrijednosti najmanje jednom godišnje, bilo individualno ili na razini jedinice koja stvara novac. Ocjena neograničenog korisnog vijeka trajanja provjerava se jednom godišnje kako bi se odredilo da li je još uvijek moguće podržati neograničeni korisni vijek trajanja. Ukoliko to nije slučaj, tada se promjena korisnog vijeka trajanja s neograničenog na ograničeni vrši od trenutka utvrđivanja na dalje.

Dobici ili gubici nastali od prestanka priznavanja nematerijalne imovine vrednuju se kao razlika između neto ostvarenih primitaka te sadašnje vrijednosti imovine i priznaju se u račun dobiti i gubitka u trenutku priznavanja imovine.

2.13. Nekretnine, postrojenja i oprema

Nekretnine, postrojenja i oprema, izuzev zemljišta i građevinski objekti, iskazuju se po trošku nabave umanjenom za akumuliranu amortizaciju i trajna umanjena vrijednosti. Revalorizacija se odnosi na zemljište i građevinske objekte i temelji se na procjeni neovisnog procjenitelja. Procjene se vrše u dovoljnoj frekvenciji kako bi osigurale da sadašnja vrijednost revalorizirane imovine ne odstupa značajno od njene fer vrijednosti. Procjene su rađene na temelju usporedivih tržišnih cijena. Povećanje knjigovodstvene vrijednosti s naslova revalorizacije evidentira se direktno u revalorizacijski višak u okviru kapitala uz izdvajanje pripadajuće obveze za odgođeni porez, ako je primjenjiva.

Pripadajući dio revalorizacijskih rezervi ostvarenih prilikom ranije procjene vrijednosti oslobađa se iz revalorizacijskih rezervi direktno u zadržani dobitak, nakon otuđenja imovine i kroz amortizaciju sukladno korištenju revalorizirane imovine.

Stavke nekretnina, postrojenja i opreme koje su rashodovane ili prodane isključene su iz izvješća o financijskom položaju zajedno s pripadajućom akumuliranom amortizacijom. Bilo koja zarada ili gubitak nastao pri prestanku priznavanja imovine (izračunat kao razlika između neto prodanih primitaka i knjigovodstvene vrijednosti imovine u trenutku prodaje) se iskazuje u računu dobitka i gubitka u godini prestanka priznavanja.

Kada periodički nastupe uvjeti u kojima značajni elementi zgrada, postrojenja i opreme trebaju biti zamijenjeni, Društvo i Grupa ih zasebno amortiziraju temeljem njihovih specifičnih korisnih vjekova trajanja. Isto tako, kada se provode značajni remontirani njihovi troškovi priznaju se kao sadašnja vrijednost zgrada, postrojenja i opreme kao zamjena u slučaju kada su zadovoljeni uvjeti priznavanja. Svi ostali troškovi popravaka i održavanja priznaju se u račun dobiti i gubitka u trenutku nastanka.

2.13. Nekektine, postrojenja i oprema (nastavak)

Amortizacija se evidentira kao trošak razdoblja, a obračunava se pravocrtnom metodom tijekom očekivanog korisnog vijeka trajanja imovine.

Korisni vijek trajanja, metoda amortizacije i ostatak vrijednosti preispituju se na kraju svake poslovne godine i ukoliko se očekivanja razlikuju od prethodnih procjena, promjene se priznaju kao promjene u računovodstvenim procjenama.

Društvo i Grupa koriste slijedeće amortizacijske stope u 2019. i u 2018. godini, prema oblicima imovine:

	%
Građevinski objekti	1 – 3
Oprema	1 – 10
Vozila	25
Uredska oprema	10

2.14. Ulaganja u nekektine

U kategoriji ulaganja u nekektine uglavnom se nalaze nekektine koje se ne koriste (napuštene industrijske zgrade i okolna zemljišta). Navedena imovina se drži u bilanci Društva i Grupe sa ciljem da se iznajme ili prodaju kada to bude bilo moguće.

Ulaganje u nekektine početno se mjeri po trošku, uvećanom za transakcijske troškove, a naknadno vrednovanje obavlja se po se po fer vrijednosti. Utvrđivanje fer vrijednosti ulaganje u nekektine obavlja se na temelju procjene ovlaštenog neovisnog procjenitelja.

Dobitak ili gubitak koji nastaje iz promjene fer vrijednosti ulaganja u nekektine priznaje se u izvještaju o sveobuhvatnoj dobiti u razdoblju u kojem je nastao.

2.15. Umanjenje vrijednosti nefinancijske imovine

Društvo i Grupa provjeravaju na svaki dan izvještavanja postoje li indikatori umanjena vrijednosti imovine. U slučaju da takvi indikatori postoje, ili kada se zahtijeva provođenje godišnjeg testa gubitka vrijednosti, Društvo i Grupa procjenjuju nadoknadivu vrijednost imovine.

Nadoknadivi iznos procijenjen je kao viši od fer vrijednosti umanjene za troškove prodaje imovine ili jedinice koja stvara novac kojoj ta imovina pripada i vrijednosti te imovine u upotrebi. Nadoknadivi iznos se procjenjuje za svako zasebno sredstvo ili, ako to nije moguće, za jedinicu koja stvara novac kojoj to sredstvo pripada. Jedinica koja stvara novac je određena na bazi Društva. Gdje sadašnja vrijednost imovine prelazi taj procijenjeni nadoknadivi iznos, imovini je umanjena vrijednost do njenog nadoknadivog iznosa.

2.16. Najam

Društvo i Grupa odabrali su primjenu MSFI-a 16 koristeći modificirani retrospektivni pristup od 01. siječnja 2019. godine kojom su kumulativni efekti inicijalne primjene standarda priznati na dan početne primjene te sukladno tome nisu prepravljali usporedne podatke za 2018. godinu što standard dozvoljava.

Društvo i Grupa unajmljuju nekektine i vozila. Ugovori se sklapaju na rok od 1 do 5 godina ili na neodređeno te imaju mogućnost produljenja. Utvrđivanje sadržava li ili ne određena transakcija elemente najma, temelji se na suštini transakcije na datum njenog početka. Ugovor je ugovor o najmu ili sadrži elemente najma u slučaju kada ispunjenje ugovora ovisi o korištenju specifične imovine i ugovor nosi pravo korištenja imovine čak i ako to pravo nije izričito definirano u ugovoru.

Imovina s pravom korištenja i obveze za najmove

Od 01. siječnja 2019. godine imovina koja je u najmu klasificira se kao imovina s pravom korištenja. Istovremeno priznaje se obveza po najmu i to na dan kada je imovina spremna za upotrebu.

2.16. Najam (nastavak)

Imovina s pravom korištenja i obveze po najmovima inicijalno se priznaju po principu sadašnje vrijednosti sljedećih plaćanja po najmovima: fiksna plaćanja umanjena za bilo kakve poticaje, varijabilna plaćanja najma koje se temelje na indeksu, inicijalno mjerena indeksom na datum priznavanja, iznosi za koje se očekuje da će ih Društvo i Grupa platiti u okviru garancija za preostalu vrijednost. Plaćanja najmova koja se očekuju pod izvjesnim opcijama produljenja ugovora također su uključena u mjerenje obveze. Obveze po najmu diskontiraju se primjenom kamatne stope koja proizlazi iz najma. Ako se ta stopa ne može izravno utvrditi, što je najčešće slučaj kod najmova Društva i Grupe. Društvo i Grupa primjenjuju inkrementalnu kamatnu stopu zaduživanja. Inkrementalna stopa zaduživanja Društva i Grupe predstavlja stopu koju bi najmoprimac morao platiti da posuđuje sredstva potrebna za nabavku imovine podjednake vrijednosti imovini s pravom korištenja, u sličnom ekonomskom okruženju sa sličnim uvjetima i osiguranjem.

Plaćanja po najmovima alociraju se na otplate glavnice i troška kamata. Trošak kamate priznaje se u računu dobiti i gubitka tijekom razdoblja najma. Pravo na korištenje imovine priznaje se po trošku koji sadrži sljedeće: visinu početnog mjerenja obveze po najmu, bilo kakva plaćanja najma provedena prije ili na datum početka najma umanjeno za primljene poticaje za najam, bilo kakve početne direktne troškove te troškove obnove.

Pravo na korištenje imovine se obično amortizira pravocrtno tijekom korisnog vijeka trajanja imovine ili tijekom trajanja ugovora o najmu, ovisno o tome što je kraće. Ukoliko je opravdano sigurno da će Društvo i Grupa iskoristiti opciju kupnje imovine, amortizacija se obračunava tijekom korisnog vijeka trajanja imovine.

Društvo i Grupa koriste sljedeće amortizacijske stope u 2019. godini, za imovinu s pravom korištenja:

	%
Građevinski objekti	10 – 50
Oprema	50
Vozila	25
Uredska oprema	20

Svi najmovi koji dopijevaju unutar 12 mjeseci te najmovi imovine male vrijednosti, priznaju se u računu dobiti i gubitka pravocrtnom metodom za vrijeme trajanja najma.

Računovodstvene politike do 1. siječnja 2019.

Društvo i Grupa kao najmoprimac

Imovina uzeta u najam po ugovoru kojim se na Društvo i Grupu prenose svi rizici i koristi povezani s vlasništvom (financijski najam), kapitalizira se po nižoj od fer vrijednosti imovine ili sadašnjoj vrijednosti minimalnih iznosa najamnine na početku razdoblja najma i evidentira kao materijalna imovina u najmu. Plaćanje najma evidentira se kao financijski trošak i smanjenje obveza po najmu, tako da se postigne konstantna kamata do kraja trajanja ugovora. Financijski troškovi nadoknađuju se priznavanjem financijskih troškova u računu dobiti i gubitka.

Kapitalizirana imovina u najmu amortizira se u razdoblju korištenja najma ili u roku korisnog vijeka trajanja, ovisno koje je razdoblje kraće.

Najmovi u kojima najmodavac efektivno zadržava praktički sve rizike i koristi povezane s vlasništvom nad imovinom u najmu klasificirani su kao operativni najam. Plaćanje operativnog najma priznaje se kao trošak u računu dobiti i gubitka tijekom razdoblja trajanja najma.

Računovodstveni tretman transakcija prodaje i najma imovine ovisi o vrsti najma. Ako transakcija prodaje i najma rezultira financijskim najmom, svaki višak prihoda od prodaje nad knjigovodstvenom vrijednošću se odgađa i amortizira kroz period trajanja najma. Ukoliko transakcija prodaje i najma rezultira operativnim najmom, transakcija se vodi po fer vrijednosti, a svaki profit odnosno gubitak se priznaje odmah.

Društvo i Grupa kao najmodavac

Najmovi gdje Društvo i Grupa ne prenose suštinski sve rizike te koristi vlasništva nad imovinom klasificira se kao operativni najam. Inicijalni direktni troškovi koji nastaju tijekom pregovaranja operativnog najma dodaju se sadašnjoj vrijednosti iznajmljene imovine i priznaju kao prihod od najma tijekom trajanja najma. Potencijalne najmnine priznaju se kao prihod u trenutku u kojemu su zarađene.

2.17. Državne potpore

Državne potpore priznaju se po fer vrijednosti kada postoji razumna razina sigurnosti da će potpora biti primljena i da će Društvo poštivati sve pripadajuće uvjete. Državne potpore koje se odnose na nekretnine, postrojenja i opremu uključene su u dugoročne obveze kao odgođene državne potpore i knjiže se u računu dobiti i gubitka na pravocrtnoj osnovi tijekom očekivanog vijeka trajanja povezane imovine.

2.18. Zalihe

Zalihe se iskazuju po trošku kupnje ili neto prodajnoj vrijednosti, ovisno o tome koja je od ovih vrijednosti niža.

Troškovi nastali u svezi s dovođenjem svakog proizvoda na njegovu sadašnju lokaciju i stanje iskazuju se kako slijedi: Troškovi nabave sirovina i materijala iskazani su po trošku kupnje ili neto ostvarivoj vrijednosti ovisno o tome koja je niža. Trošak se utvrđuje korištenjem FIFO metode. FIFO metoda podrazumijeva da se predmeti na zalihi koji su prvi kupljeni ili proizvedeni, prvi i prodaju.

Gotovi proizvodi i proizvodnja u tijeku iskazani su po vrijednosti koja obuhvaća troškove izravnog materijala i rada te pripadajući dio općih troškova proizvodnje na temelju uobičajenog proizvodnog kapaciteta.

Zalihe trgovačke robe iskazuju se po trošku kupnje ili neto utrživoy vrijednosti, ovisno o tome koja je od ovih vrijednosti niža. Trošak se utvrđuje korištenjem FIFO metode.

Neto utrživa vrijednost je procijenjena prodajna cijena u uobičajenom tijeku poslovanja, umanjena za procijenjene troškove dovršenja i procijenjene troškove nužne za izvršenje prodaje.

2.19. Novac i novčani ekvivalenti

Novac i novčani ekvivalenti u izvještaju o financijskom položaju uključuju novac u blagajnama, depozite po viđenju, kratkoročne depozite kod banaka s ugovorenim dospijanjem do 3 mjeseca i sredstva na računima banaka.

2.20. Tekući i odgođeni porez na dobit

Obračun poreza zasniva se na obračunu dobiti za tu godinu i usklađuje se za stalne i privremene razlike između oporezive i računovodstvene dobiti. Obračun poreza na dobit vrši se u skladu s hrvatskim poreznim propisima. Porezne prijave tvrtki podliježu poreznoj kontroli nadležnih organa. Uprava povremeno procjenjuje pojedine stavke u poreznim prijavama s obzirom na situacije u kojima su primjenjive porezne odredbe podložne tumačenju te razmatra formiranje rezerviranja, gdje je to prikladno, na temelju očekivanog iznosa koji treba platiti Poreznoj upravi.

Odgođeni porezi obračunati su korištenjem metode obveza za sve privremene razlike na dan sastavljanja financijskih izvještaja zbog vremenskih razlika priznavanja prihoda i rashoda čije se uključivanje u oporezivu dobit ne poklapa s uključivanjem u poreznu dobit u okviru financijskih izvještaja. Odgođena porezna imovina i obveze vrednuju se korištenjem poreznih stopa za koje se očekuje da će biti primijenjene na oporezivu dobit u godinama u kojima se očekuje da će te privremene razlike biti iskorištene ili namirene.

Odgođena porezna imovina priznaje se kad je vjerojatno da će se ostvariti dovoljno oporezive dobiti na teret koje se ona može iskoristiti. Na svaki dan izvještavanja Društvo i Grupa ocjenjuju nepriznatu odgođenu poreznu imovinu i prikladnost sadašnje vrijednosti porezne imovine.

2.21. Transakcije u stranoj valuti

Izvještaji Društva prezentirani su u valuti primarnog ekonomskog okruženja u kojem to društvo posluje (u njegovoj funkcionalnoj valuti).

Izvještaji Grupe prezentirani su u kunama. Sva ovisna društva imaju istu funkcionalnu valutu kao i Društvo.

Transakcije i salda:

Transakcije u stranim valutama inicijalno se priznaju korištenjem tečajeva važećih na dan transakcije. Na dan izvještavanja monetarne stavke u stranoj valuti iskazuju se primjenom zaključnog tečaja. Nemonetarne stavke koje se vrednuju po povijesnom trošku u stranoj valuti preračunavaju se korištenjem tečaja na datum inicijalne transakcije. Nemonetarne stavke vrednovane prema fer vrijednosti u stranoj valuti, preračunavaju se korištenjem tečaja na dan utvrđivanja fer vrijednosti.

Tečajne razlike koje proizlaze iz transakcija u stranoj valuti i preračuna vrijednosti monetarne i nemonetarne imovine i obveza priznaju se u okviru sveobuhvatne dobiti za razdoblje u kojem nastaju.

Službeni tečaj koji je objavila Hrvatska narodna banka na dan 31. prosinca 2019. godine bio je 7,44258 kune za 1 euro (31. prosinca 2018. godine bio je 7,417575), te 6,649911 kune za jedan američki dolar (31. prosinca 2018. godine 6,469192).

Iznosi objavljeni u financijskim izvještajima izraženi su u tisućama kuna osim ako nije drugačije navedeno.

2.22. Mirovine i primanja zaposlenih

Društvo i Grupa u uobičajenom tijeku poslovanja daje fiksne doprinose u obvezne mirovinske fondove u ime svojih djelatnika. Društvo i Grupa ne participiraju u bilo kojim drugim mirovinskim planovima te posljedično nema nikakvih pravnih ili drugih obveza za buduće doprinose ako fondovi ne sadržavaju dovoljno imovine za isplatu svih koristi djelatnicima povezanih s radom djelatnika u tekućem i prethodnim razdobljima.

Društvo i Grupa plaćaju zaposlenicima naknade koje uključuju otpremnine i jubilarne nagrade. Obveze i troškovi otpremnina i jubilarnih nagrada su utvrđeni koristeći metodu predvidive obveze poslodavca po zaposleniku. Metoda predvidive obveze poslodavca po zaposleniku uzima u obzir svako razdoblje radnog staža iz kojeg proizlazi dodatno povećanje obveze poslodavca za utvrđene naknade zaposlenicima i mjeri svaku obvezu posebno da bi se utvrdila konačna obveza.

Prethodni troškovi naknada zaposlenicima su izračunati na linearnoj osnovi tijekom prosječnog razdoblja dok se određene naknade zaposlenicima ne dodijele. Prihodi ili rashodi nastali izostankom ili podmirivanjem obveze se priznaju kad se izostanak ili podmirivanje dogodi. Obveza za otpremnine je mjerena sadašnjom vrijednošću procijenjenog budućeg novčanog tijeka koristeći diskontnu stopu sličnu kamatnoj stopi na državne obveznice, a uvjeti državnih obveznica su usklađeni s valutom i procijenjenim uvjetima utvrđenih obveza za naknade.

2.23. Rezerviranja

Rezerviranja su priznata kada postoji pravna ili druga obveza koja je rezultat prošlih događaja, kad je vjerojatno da će odljev resursa koji utemeljuju ekonomske koristi biti potreban da se ta obveza podmiri, i kad se može napraviti pouzdana procjena iznosa obveze. Kad Društvo i Grupa očekuju da će se dio ili cijeli iznos rezerviranja naplatiti, primjerice, temeljem ugovora o osiguranju, takova naplata priznaje se kao zasebna imovina, ali samo kada je naplata u potpunosti sigurna. Troškovi povezani uz rezerviranje prezentirani su u računu dobiti i gubitka kao neto iznos umanjen za sve naplate.

2.24. Potencijalne obveze

Potencijalne obveze objavljene su u financijskim izvještajima. One se objavljuju u bilješkama u slučaju znatne vjerojatnosti odljeva resursa koji predstavljaju ekonomske koristi.

Potencijalna imovina nije priznata u financijskim izvještajima. Ona se objavljuje u bilješkama i to onda kada je vjerojatno da će doći do priljeva ekonomskih koristi.

2.25. Događaji nakon datuma bilance

Događaji nakon datuma bilance koji osiguravaju dodatne informacije o poziciji Društva na dan izvještavanja (događaj koji uzrokuje usklađenje), reflektirani su u financijskim izvještajima. Događaji nakon datuma bilance koji ne uzrokuju usklađenje prezentirani su u bilješkama kada su značajni.

2.26. Zarada po dionici

Zarada po dionici računa se tako da se dobit koja se pripisuje dioničarima Društva i Grupe podijeli ponderiranim prosječnim brojem redovnih dionica koje su izdane tijekom godine, isključujući redovne dionice koje su Društvo i Grupa kupili i čuvaju kao vlastite dionice.

2.27. Izvještavanje o poslovnim segmentima

Poslovni segment je sastavni dio subjekta koji obavlja djelatnosti iz kojih može ostvariti prihode i temeljem kojih kod njega nastaju troškovi te čije rezultate poslovanja redovito pregledava glavni donositelj poslovnih odluka subjekta kako bi donio odluku o resursima koje treba rasporediti na segment i ocijeniti njegovo poslovanje te za koji postoje zasebne financijske informacije. Informacije o segmentima prate se na nivou Grupe. Model poslovanja Grupe organiziran je kroz četiri strateška segmenta. Uprava Društva i Grupe ne nadzire imovinu i obveze po pojedinom segmentu pa te informacije nisu iskazane u bilješci 3. Informacije o segmentima.

2.28. Promjene računovodstvenih politika

Usvojene računovodstvene politike u skladu su s prošlogodišnjim, osim ako drugačije nije navedeno i objavljeno.

Društvo i Grupa su tijekom godine usvojili sljedeće nove i dopunjene MSFI-je i smjernice Odbora za tumačenje međunarodnog financijskog izvješćivanja (IFRIC) koje je odobrila EU. Kada se procjenjuje ima li primjena standarda ili interpretacija utjecaja na financijske izvještaje ili rezultate Društva i Grupe, njihov je utjecaj opisan u nastavku.

2.29. Prva primjena novih računovodstvenih standarda

MSFI 16 'Najmovi' (objavljen u siječnju 2016. godine i na snazi za godišnja razdoblja koja počinju na dan ili nakon 1.siječnja 2019. godine) Zamjenjuje MRS 17 Najmovi, IFRIC 4 Određivanje uključuje li sporazum najam, SIC 15 Operativni najam i SIC-27 Promjena sadržaja transakcija uključujući pravni oblik najma postavlja osnove priznavanja, mjerenja, prezentiranja i objavljivanja najmova za obje strane u ugovoru o najmu, odnosno za kupca (najmoprimca) i dobavljača (najmodavca).

Društvo i Grupa su kod prve primjene MSFI 16 koristila sljedeća praktična izuzeća dozvoljena u standardu: primjena jedinstvene diskontne stope na portfelj najmova sa sličnim karakteristikama, računovodstvo ugovora o najmu za koje se uvjeti najma završavaju u roku od 12 mjeseci od datuma početne prijave te za ugovore o najmu za koje je predmetna imovina male vrijednosti.

Društvo i Grupa su usvojili standard od datuma obveznog usvajanja od 1. siječnja 2019. godine uz primjenu pojednostavljenog prijelaznog pristupa te nisu prepravljani usporedni iznosi za 2018. godinu, kako je dopušteno posebnim odredbama olakšanja prilikom tranzicije. Reklasifikacije i prilagodbe proizašle iz pravila primjene novog standarda su stoga priznate u početnoj bilanci na dan 1. siječnja 2019. Nove računovodstvene politike su objavljene u bilješci 2.16..

Po usvajanju MSFI 16 Društvo i Grupa su priznali obveze po onim najmovima koji su prethodno, po MRS 17 bili klasificirani kao operativni.

Obveze su mjerene po sadašnjoj vrijednosti preostalih plaćanja najma korištenjem granične stope zaduživanja na dan 1. siječnja 2019. Ponderirana prosječna inkrementalna stopa zaduživanja primijenjena na obveze po najmovima na dan 1. siječnja 2019. iznosila je 6,5%. Pravo na korištenje imovine koje se odnosi na najam prostora vrednovano je na način kao da su se nova pravila primjenjivala oduvijek. Pravo na korištenje imovine koje se odnosi na najam ostale imovine mjereno je u visini obveze za najam nakon usvajanja standarda (usklađeno za sve unaprijed plaćene ili obračunate troškove najma).

2.29. Prva primjena novih računovodstvenih standarda (nastavak)

Promjena računovodstvene politike utjecala je na sljedeće stavke u bilanci 1. siječnja 2019.:

tisuće kuna	Grupa	Društvo
	1. siječnja 2019.	1. siječnja 2019.
Pravo na korištenje imovine	9.548	9.548
Obveze po najmovima	9.458	9.458

Sljedeći dopunjeni standardi na snazi su od 1. siječnja 2019. godine, ali nisu imali značajan utjecaj na Grupi:

- IFRIC 23 „Neizvjesnost povezana s tretmanom poreza na dobit“ (objavljen 7. lipnja 2017. godine i na snazi za godišnja razdoblja koja počinju na dan ili nakon 1. siječnja 2019. godine).
- Karakteristike preplata s negativnom naknadom - Dodaci MSFI-ju 9 (objavljen 12. listopada 2017. godine i na snazi za godišnja razdoblja koja počinju na dan ili nakon 1. siječnja 2019. godine).
- Dodaci MRS-u 28 „Dugoročni udjeli u pridruženim subjektima i zajedničkim pothvatima“ (objavljen 12. listopada 2017. godine i na snazi za godišnja razdoblja koja počinju na dan ili nakon 1. siječnja 2019. godine).
- Godišnja poboljšanja MSFI-jeva za izvještajni ciklus od 2015. do 2017. godine – dodaci MSFI-ju 3, MSFI-ju 11, MRS-u 12 i MRS-u 23 (objavljeni 12. prosinca 2017. godine i na snazi za godišnja razdoblja koja počinju na dan ili nakon 1. siječnja 2019. godine).
- Dodaci MRS-u 19 „Izmjene, ograničenja ili podmirenje plana“ (objavljeni 7. veljače 2018. godine i na snazi za godišnja razdoblja koja počinju na dan ili nakon 1. siječnja 2019. godine).

2.30. Standardi i tumačenja koja još nisu usvojena

Ne postoje drugi standardi koji još nisu na snazi, a za koje se očekuje da bi mogli imati značajan utjecaj na subjekt u sadašnjem ili budućim izvještajnim razdobljima i na buduće transakcije.

2.31. Ključne računovodstvene prosudbe i procjene, pretpostavke

Priprema financijskih izvještaja u skladu s MSFI zahtijeva upotrebu procjena i pretpostavki koje utječu na iznose iskazane u financijskim izvještajima i bilješkama. Iako su te procjene temeljene na svim dostupnim informacijama Društva o trenutnim događajima i akcijama, stvarni rezultati mogu odstupati od tih procjena.

U redovitom poslovanju Društva i Grupe, procjene su također korištene, ali ne i ograničene na: vrednovanje nekretnina, postrojenja i opreme, njihovog korisnog vijeka upotrebe i njihove rezidualne vrijednosti, rezerviranja za primanja zaposlenih. Budući događaji i njihov utjecaj ne mogu se predvidjeti sa sigurnošću.

Detalji procjena i iznosa su prikazani u odgovarajućim računovodstvenim politikama i bilješkama uz financijske izvještaje.

U postupku primjene računovodstvenih politika, Društvo i Grupa su napravili sljedeću prosudbu, odvojeno od onih koje uključuju procjene, a koje imaju najznačajniji utjecaj na iznose prikazane u financijskim izvještajima:

Društvo i Grupa uključuju vanjske, neovisne i kvalificirane procjenitelje kako bi utvrdili fer vrijednost investicijskih zemljišta i objekata. Značajnije pretpostavke koje su korištene u procjenama su tržišna vrijednost građevinskog zemljišta, procjena vrijednosti doprinosa i priključaka za zemljište.

Vijek trajanja nekretnina i opreme

Utvrđivanja korisnog vijeka imovine temelji se na povijesnom iskustvu sa sličnom imovinom, kao i predviđenim promjenama u gospodarskom okruženju i čimbenicima vezanim za industriju u kojoj Društvo i Grupa posluju. Primjerenost procijenjenog korisnog vijeka razmatra se jednom godišnje ili kad god postoji naznaka značajnijih promjena u pretpostavkama.

2.31. Ključne računovodstvene prosudbe i procjene, pretpostavke (nastavak)

Društvo i Grupa korištenjem nekog sredstva troše ekonomske koristi sadržane u tom sredstvu, a koje se intenzivnije smanjuju uslijed ekonomskog i tehnološkog starenja. Stoga je prilikom utvrđivanja vijeka uporabe sredstva, pored razmatranja očekivane upotrebe temeljem fizičkog korištenja, potrebno uvažiti i brži intenzitet razvoja novih tehnologija.

Vijek upotrebe građevinskih objekata od 33 do 100 godina ocijenjen je primjerenim za nesmetano funkcioniranje poslovanja sukladno mišljenjima tehničkog odjela. Korisni vijek upotrebe preispitan je i za opremu i ostala sredstva.

Korisni vijek uporabe bit će periodično preispitan u smislu da li postoje okolnosti za izmjenu procjene u odnosu na prethodno utvrđenu. Promjene u procjeni, ako ih bude, prikazat će se u budućim razdobljima kroz promijenjeni trošak amortizacije tijekom preostalog, promijenjenog korisnog vijeka uporabe.

Efekt promjene očekivanog korisni vijek uporabe nekretnina, postrojenja i opreme za Društvo i Grupu prikazan je u sljedećoj tablici:

	Povećanje/smanjenje u %	Utjecaj na gubitak nakon poreza u tisućama kuna	
		Grupa	Društvo
Godina završena 31. prosinca 2019.	+5%	180	179
	-5%	(180)	(179)
Godina završena 31. prosinca 2018.	+5%	180	179
	-5%	(180)	(179)

3. Informacije o segmentima

Opis segmenata i primarnih aktivnosti

Uprava Grupe, koja se sastoji od predsjednika Uprave i člana Uprave zaduženoga za financije i opće poslove, prati uspješnost poslovanja Grupe po proizvodima i geografskim područjima te je organizirala poslovanje kroz četiri zasebna operativna segmenta:

Maloprodaja – razvoj, proizvodnja i prodaja vlastitih robnih marki i plasman kroz vlastitu maloprodajnu mrežu od 30 prodajnih jedinica. Uprava zaprima zasebne izvještaje uspješnosti prodajnih jedinica koje su zbog prirode prihoda agregirane u isti segment.

Veleprodaja i zastupstva – prodaja na veliko vlastitih robnih marki kupcima u inozemstvu i manjim dijelom u tuzemstvu. Uprava zaprima zasebne izvještaje uspješnosti po svakom kupcu.

Proizvodnja za druge – poslovi proizvodnje za renomirane partnere Hugo Boss i J. Lindeberg. Prihodi i realizacija prate se zasebno po svakom klijentu.

Specijalna odjeća – proizvodnja i prodaja odjeće specijalne namjene i korporativne odjeće. Prihodi se najvećim dijelom ostvaruju kroz ugovore javne nabave, a manjim dijelom kroz ugovorne poslove za poznate domaće poslovne partnere.

Uprava prvenstveno koristi mjeru prilagođene zarade prije kamata, poreza i amortizacije (EBITDA, vidi dolje) za ocjenu uspješnosti operativnih segmenata.

Strukturu prihoda od prodaje i operativnu dobit Grupe u 2019. godini čine:

tisuće kuna	Prihodi od prodaje proizvoda i robe	Bruto profit	Direktni i ostali proizvodni troškovi	Operativna dobit nakon alociranih troškova
Maloprodaja	84.388	41.547	(35.486)	6.061
Veleprodaja i zastupstva	4.559	469	(872)	(403)
Proizvodnja za druge	53.682	4.655	(4.723)	(68)
Specijalna odjeća	26.407	6.798	(4.905)	1.893
Ostalo - poslovni prihodi koji nisu uključeni u segment	624	598	-	598
Ukupno	169.660	54.067	(45.986)	8.081

Strukturu prihoda od prodaje i operativnu dobit Grupe u 2018. godini čine:

tisuće kuna	Prihodi od prodaje proizvoda i robe	Bruto profit	Direktni i ostali proizvodni troškovi	Operativna dobit nakon alociranih troškova
Maloprodaja	53.202	27.909	(25.435)	2.474
Veleprodaja i zastupstva	4.951	656	(791)	(135)
Proizvodnja za druge	67.323	4.972	(6.832)	(1.860)
Specijalna odjeća	28.044	5.541	(4.351)	1.190
Ostalo - poslovni prihodi koji nisu uključeni u segment	956	918	-	918
Ukupno	154.476	39.996	(37.409)	2.587

3. Informacije o segmentima (nastavak)

Usklađenje operativne dobiti Grupe nakon direktnih troškova s neto rezultatom dano je u nastavku:

<i>tisuće kuna</i>	<i>2019.</i>	<i>2018.</i>
Operativna dobit nakon alociranih troškova	8.081	2.587
Ostali prihod koji nisu uključeni u segment	4.112	5.549
Ostali indirektni troškovi	(14.011)	(25.648)
Dobitak/(Gubitak) od financijskog poslovanja	(7.597)	10.555
Porez na dobit	(317)	(491)
Gubitak razdoblja	(9.732)	(7.448)

Prihodi od prodaje Grupe po geografskom segmentu:

<i>tisuće kuna</i>	<i>2019.</i>	<i>2018.</i>
Hrvatska	113.556	84.285
Izvoz – Proizvodnja za druge	53.682	67.323
Izvoz – Veleprodaja	2.422	2.868
Ukupno	169.660	154.476

Prihodi od prodaje Grupe po kupcima koji prelaze 10% ukupnih prihoda:

<i>tisuće kuna</i>	<i>Prihodi od prodaje proizvoda i robe</i>	<i>2019.</i>	<i>2018.</i>
Kupac 1	Maloprodaja	9.147	8.817
Kupac 2	Proizvodnja za druge	32.469	30.598
Kupac 3	Proizvodnja za druge	19.511	27.818
Kupac 1	Specijalna odjeća	21.475	18.291
Ostali kupci	-	87.058	68.952
Ukupno		169.660	154.476

4. Prihodi od prodaje s poduzetnicima unutar grupe

<i>tisuće kuna</i>	2019.	2018.
Varteks Pro	17.357	13.022
V-projekt	6	8
Ukupno	17.363	13.030

Prihodi od prodaje s poduzetnicima unutar grupe po vrstama:

<i>tisuće kuna</i>	2019.	2018.
Prihodi od prodaje proizvoda i usluga	10.909	7.030
Prihodi od prodaje repromaterijala	159	113
Prihodi od prodaje robe	6.295	5.887
Ukupno	17.363	13.030

5. Prihodi od prodaje

Prihodi prema kategorijama

<i>tisuće kuna</i>	<i>Grupa</i>		<i>Društvo</i>	
	2019.	2018.	2019.	2018.
Prihodi od prodaje proizvoda i usluga	130.630	122.053	107.882	99.863
Prihodi od prodaje repromaterijala i usluga	636	691	636	692
Prihodi od prodaje robe	38.394	31.732	24.673	17.099
Ukupno	169.660	154.476	133.191	117.654

6. Prihodi na temelju upotrebe vlastitih proizvoda, robe i usluga**Društvo**

<i>tisuće kuna</i>	<i>Grupa</i>		<i>Društvo</i>	
	2019.	2018.	2019.	2018.
Prihodi od vlastitog prijevoza sirovine i materijala	182	182	182	182
Prihodi od korištenja robe za vlastite potrebe	23	2	23	2
Ukupno	205	184	205	184

7. Ostali poslovni prihodi s poduzetnicima unutar grupe

<i>tisuće kuna</i>	2019.	2018.
Varteks Pro	141	155
V-projekt	11	11
Ukupno	152	166

8. Ostali poslovni prihodi

<i>tisuće kuna</i>	<i>Grupa</i>		<i>Društvo</i>	
	<i>2019.</i>	<i>2018.</i>	<i>2019.</i>	<i>2018.</i>
Prihodi od jednokratnih potpora države	1.478	-	1.478	-
Prihodi od zakupnina	821	1.119	821	1.119
Prihodi od ukidanja rezerviranja	767	531	726	531
Viškovi	278	153	262	138
Prihodi od otpisa obveza	77	203	77	203
Prihodi od naplaćenih otpisanih potraživanja	56	21	56	21
Ostali poslovni prihodi	430	3.338	416	3.307
Ukupno	3.907	5.365	3.836	5.319

9. Troškovi sirovina i materijala

<i>tisuće kuna</i>	<i>Grupa</i>		<i>Društvo</i>	
	<i>2019.</i>	<i>2018.</i>	<i>2019.</i>	<i>2018.</i>
<i>Utrošene sirovine i materijal</i>	44.532	41.227	34.770	32.344
<i>Potrošena energija</i>	4.385	5.165	4.385	5.181
<i>Gorivo</i>	655	522	626	486
<i>Utrošeni rezervni dijelovi</i>	421	575	419	574
<i>Otpis sitnog inventara</i>	244	40	231	32
Ukupno	50.237	47.529	40.431	38.617

10. Ostali vanjski troškovi

<i>tisuće kuna</i>	<i>Grupa</i>		<i>Društvo</i>	
	<i>2019.</i>	<i>2018.</i>	<i>2019.</i>	<i>2018.</i>
Troškovi reklame i propagande	6.461	3.095	6.453	3.092
Usluge na izradi proizvoda	5.508	4.655	3.624	1.146
Usluge održavanja	1.668	1.455	1.643	1.445
Prijevozne i poštanske usluge	1.348	846	1.324	844
Zakupnina i leasing	1.344	4.927	1.306	4.927
Komunalne usluge	386	510	381	505
Registracija vozila	35	33	34	32
Špeditorske usluge	13	38	13	23
Ostale usluge	992	526	759	282
Ukupno	17.755	16.085	15.537	12.296

11. Trošak osoblja

Porezi i doprinosi Društva uključuju 10.911 tisuća kuna (2018: 11.364 tisuća kuna) obveznog mirovinskog doprinosa uplaćenog u obvezni mirovinski fond. Doprinosi se računaju kao postotak bruto plaće zaposlenika.

Porezi i doprinosi Grupe uključuju 11.370 tisuća kuna (2018: 11.801 tisuća kuna) obveznog mirovinskog doprinosa uplaćenog u obvezni mirovinski fond. Doprinosi se računaju kao postotak bruto plaće zaposlenika.

U 2019. godini je u prosjeku Društvo imalo zaposleno ukupno 1.032 radnika, a u 2018. godini 1.114 radnika.

U 2019. godini je u prosjeku Grupa imala zaposleno ukupno 1.064 radnika, a u 2018. godini 1.148 radnika.

Ostali troškovi osoblja, otpremnine i jubilarne nagrade, naknade troškova prijevoza na posao te ostala materijalna prava radnika, iskazani su u bilješci 12. - Ostali troškovi.

U godini koja završava 31. prosinca 2019. godine ukupne naknade plaćene ključnim osobama u Upravi Društva iznosile su 657 tisuća kuna (2018. godine 1.295 tisuća kuna). Upravu Društva čine tri osobe (2018. upravu društva činile su dvije osobe).

12. Ostali troškovi

tisuće kuna	Grupa		Društvo	
	2019.	2018.	2019.	2018.
Naknade troškova prijevoza na posao	6.013	6.476	5.854	6.325
Ostala materijalna prava zaposlenika	3.577	896	3.500	872
Ostale neproizvodne usluge	3.442	941	3.372	921
Provizije po kreditnim karticama	1.713	1.228	1.710	1.228
Porezi i doprinosi koji ne ovise o rezultatu	1.281	1.788	1.258	1.765
Troškovi službenog puta	820	472	684	388
Bankarske usluge	555	760	490	591
Trošak otpremnina	433	3.056	419	3.042
Odvjetničke i bilježničke usluge	352	348	339	336
Usluga revizije	332	307	293	256
Troškovi reprezentacije	257	191	236	166
Premije osiguranja	255	263	251	259
Ostala rezerviranja	220	216	220	216
Naknade članovima Nadzornog odbora	168	250	168	250
Članarine	101	110	79	86
Jubilarne nagrade – po dodatnom rezerviranju	-	813	-	813
Trošak jubilarnih nagrada	(650)	367	(650)	367
Ostali troškovi	1.387	807	1.379	1.079
	20.256	19.289	19.602	18.960

Revizori financijskih izvještaja Društva i Grupe pružili su 2019. godine usluge u vrijednosti od 293 tisuća kuna za Društvo, odnosno 338 tisuća kuna za Grupu (2018: 184 tisuća kuna za Društvo i 234 tisuća kuna za Grupu). Usluge pružene 2019. i 2018. godine odnose se na revizije financijskih izvještaja te pregled procjena efekata prve primjene standarda MSFI 9, MSFI 15 i MSFI 16 vezano uz financijske izvještaje za 2018. godinu.

13. Vrijednosno usklađenje nefinancijske imovine

<i>tisuće kuna</i>	<i>Grupa</i>		<i>Društvo</i>	
	<i>2019.</i>	<i>2018.</i>	<i>2019.</i>	<i>2018.</i>
Trošak vrijednosnog usklađenja - zaliha	1.449	2.575	1.402	2.373
Vrijednosno usklađenje ukupno	1.449	2.575	1.402	2.373

14. Vrijednosno usklađenje financijske i ugovorne imovine (neto)

<i>tisuće kuna</i>	<i>Grupa</i>		<i>Društvo</i>	
	<i>2019.</i>	<i>2018.</i>	<i>2019.</i>	<i>2018.</i>
- Potraživanja od kupaca	210	496	210	432
- Potraživanja od države	-	3.349	-	3.349
Vrijednosno usklađenje ukupno	210	3.845	210	3.781

15. Ostali poslovni rashodi

<i>tisuće kuna</i>	<i>Grupa</i>		<i>Društvo</i>	
	<i>2019.</i>	<i>2018.</i>	<i>2019.</i>	<i>2018.</i>
Trošak nagodbe - CERP (i)	1.593	-	1.593	-
Manjkovi	325	211	311	196
Naknade štete i kazne	248	195	248	195
Neotpisana vrijednost otuđene materijalne imovine	115	124	115	124
Naknadno odobreni popusti	9	20	9	7
Ostali rashodi	29	63	27	62
Troškovi proteklih godina	105	200	105	200
	2.424	813	2.408	784

- (i) U srpnju 2019. sklopljena je nagodba s CERP-om u vezi prijenosa vlastitih dionica.

16. Neto (rashod)/prihod iz financijskog poslovanja

<i>tisuće kuna</i>	<i>Grupa</i>		<i>Društvo</i>	
	2019.	2018.	2019.	2018.
Ostali prihodi s osnove kamata	132	8	132	8
Prihodi s osnove kamata iz odnosa s povezanim društvima	-	-	6	-
Tečajne razlike i ostali financijski prihodi iz odnosa s povezanima	-	-	1.854	762
Značajna razlika uvjeta financiranja (reprogram kredita)	-	14.133	-	14.133
Tečajne razlike i ostali financijski prihodi	1.706	3.448	1.703	3.440
Ostali financijski prihodi	7	-	7	-
Ukupno financijski prihodi	1.845	17.589	3.702	18.343
Rashodi s osnove kamata i slični rashodi	(7.084)	(4.507)	(6.769)	(4.194)
Rashodi s osnove kamata i slični rashodi s povezanima	-	-	(380)	(354)
Tečajne razlike i drugi rashodi s povezanima	-	-	(1.854)	(762)
Tečajne razlike i drugi rashodi	(2.300)	(2.204)	(2.287)	(2.190)
Ostali financijski rashodi	(58)	(323)	(58)	(323)
Ukupno financijski rashodi	(9.442)	(7.034)	(11.348)	(7.823)
Ukupno (neto)	(7.597)	10.555	(7.646)	10.520

17. Porez na dobit

Odnos između troška poreza i računovodstvene dobiti prikazan je kako slijedi:

<i>tisuće kuna</i>	<i>Grupa</i>		<i>Društvo</i>	
	2019.	2018. <i>Prepravljeno</i>	2019.	2018. <i>Prepravljeno</i>
Računovodstveni gubitak prije poreza	(9.415)	(6.957)	(11.059)	(9.388)
Porez na dobit obračunat po stopi od 18%	(1.695)	(1.252)	(1.991)	(1.690)
Stavke koje povećavaju poreznu osnovicu	391	314	300	256
Stavke koje umanjuju poreznu osnovicu	(56)	(59)	(56)	(59)
Nepriзнata odgođena porezna imovina	1.360	997	1.747	1.493
Porezna obveza	-	-	-	-
Porez na dobit	317	491	-	-
Porezni gubitak za prijenos u narednu godinu	-	-	(60.798)	(74.279)

17. Porez na dobit (nastavak)

Odnos između troška poreza i računovodstvene dobiti za Grupu prikazan je kako slijedi:

Trajne porezne razlike proizlaze iz trajnog nepriznavanja određenih rashoda i neoporezivanja određenih prihoda. Privremene porezne razlike nastaju s osnove vremenskih razlika u oporezivanju dobiti po poreznim propisima i knjigovodstvene dobiti.

Porezni gubitak Društva i Grupe može se koristiti kao odbitna stavka od osnovice za obračun porezne obveze kroz razdoblje od 5 (pet) godina od godine u kojoj je porezni gubitak nastao.

Porezni gubici raspoloživi za prijenos prikazani su u nastavku:

Godina nastanka	Iznos tisuće kuna	Godina isteka	Kumulativni iznos tisuće kuna
2015.	11.403	2020.	11.403
2016.	10.105	2021.	21.508
2017.	24.165	2022.	45.673
2018.	15.125	2023.	60.798
2019.	-	2024.	0
Porezni gubitak za prijenos u 2020.			60.798

Porezna uprava može započeti nadzor u roku od tri godine od isteka godine u kojoj je utvrđena obveza na dobit za određeno financijsko razdoblje.

Kretanja odgođene porezne obveze za Društvo i Grupu:

tisuće kuna	2019. godina	2018. godina Prepravljeno
Odgođena porezna obveza na 1.1. Prepravljeno	17.336	17.490
Dospjela porezna obveza za realizirane revalorizacijske rezerve	(74)	(154)
Odgođena porezna obveza na 31.12.	<u>17.262</u>	<u>17.336</u>

Odgođena porezna obveza za revalorizirane građevinske objekte i zemljišta nastala je uslijed činjenice da je prema trenutno važećim poreznim propisima revalorizacijski višak oporeziv u godini realizacije, a ne u godini provođenja revalorizacije.

18. Nematerijalna imovina**Društvo**

Stanja i promjene na nematerijalnoj imovini prikazana su u nastavku:

(u tisućama kuna)	Goodwill	Softver	Ulaganja na tuđoj imovini	Pravo na model i zaštitni znak	Predujmovi za nabavu nemat.im.	Ukupno
<u>NABAVNA VRIJEDNOST</u>						
Stanje 1.1.2018.	505	1.468	5.486	151	110	7.720
Prijenos sa materijalne imovine	-	5	302	-	-	307
Prijenos na materijalnu imovinu	-	-	(99)	-	-	(99)
Spajanje ovisnog društva – Varteks Logistic	-	25	-	-	-	25
Rashodovanje	-	-	(692)	-	-	(692)
Stanje 31.12.2018.	505	1.498	4.997	151	110	7.261
<u>ISPRAVAK VRIJEDNOSTI</u>						
Stanje 1.1.2018.	(505)	(1.270)	(4.092)	(151)	-	(6.018)
Prijenos na materijalnu imovinu	-	-	99	-	-	99
Obračunata amortizacija za 2018.	-	(51)	(241)	-	-	(292)
Spajanje ovisnog društva – Varteks Logistic	-	(25)	-	-	-	(25)
Rashodovanje	-	-	571	-	-	571
Stanje 31.12.2018.	(505)	(1.346)	(3.663)	(151)	-	(5.665)
<u>SADAŠNJA VRIJEDNOST</u>						
31. prosinca 2018. godine	-	152	1.334	-	110	1.596
<u>SADAŠNJA VRIJEDNOST</u>						
1. siječnja 2018. godine	-	198	1.394	-	110	1.702
<u>NABAVNA VRIJEDNOST</u>						
Stanje 1.1.2019.	505	1.498	4.997	151	110	7.261
Prijenos sa materijalne imovine	-	-	727	-	-	727
Rashodovanje	-	(5)	(2.437)	-	-	(2.442)
Stanje 31.12.2019.	505	1.493	3.287	151	110	5.546
<u>ISPRAVAK VRIJEDNOSTI</u>						
Stanje 1.1.2019.	(505)	(1.346)	(3.663)	(151)	-	(5.665)
Prijenos na materijalnu imovinu	-	-	-	-	-	-
Obračunata amortizacija za 2019.	-	(52)	(220)	-	-	(272)
Rashodovanje	-	2	2.157	-	-	2.159
Stanje 31.12.2019.	(505)	(1.396)	(1.726)	(151)	-	(3.778)
<u>SADAŠNJA VRIJEDNOST</u>						
31. prosinca 2019. godine	-	97	1.561	-	110	1.768
<u>SADAŠNJA VRIJEDNOST</u>						
1. siječnja 2019. godine	-	152	1.334	-	110	1.596

18. Nematerijalna imovina (nastavak)**Grupa**

Stanja i promjene na nematerijalnoj imovini prikazana su u nastavku:

(u tisućama kuna)	Goodwill	Softver	Ulaganja na tuđoj imovini	Pravo na model i zaštitni znak	Predujmovi za nabavu nemat.im.	Ukupno
<u>NABAVNA VRIJEDNOST</u>						
Stanje 1.1.2018.	1.034	1.468	5.485	151	110	8.249
Prijenos sa materijalne imovine	-	5	302	-	-	307
Prijenos na materijalnu imovinu	-	-	(99)	-	-	(99)
Spajanje ovisnog društva – Varteks Logistic	-	25	-	-	-	25
Rashodovanje	-	-	(692)	-	-	(692)
Stanje 31.12.2018.	1.034	1.498	4.996	151	110	7.790
<u>ISPRAVAK VRIJEDNOSTI</u>						
Stanje 1.1.2018.	(505)	(1.270)	(4.092)	(151)	-	(6.018)
Prijenos na materijalnu imovinu	-	-	99	-	-	99
Obračunata amortizacija za 2018.	-	(51)	(241)	-	-	(292)
Spajanje ovisnog društva – Varteks Logistic	-	(25)	-	-	-	(25)
Rashodovanje	-	-	571	-	-	571
Stanje 31.12.2018.	(505)	(1.346)	(3.663)	(151)		(5.665)
<u>SADAŠNJA VRIJEDNOST</u>	529	152	1.334	-	110	2.125
31. prosinca 2018. godine						
<u>SADAŠNJA VRIJEDNOST</u>	529	199	1.393	-	110	2.231
1. siječnja 2018. godine						
<u>NABAVNA VRIJEDNOST</u>						
Stanje 1.1.2019.	1.034	1.498	4.997	151	110	7.790
Prijenos sa materijalne imovine	-	-	727	-	-	727
Rashodovanje	-	(5)	(2.437)	-	-	(2.442)
Stanje 31.12.2019.	1.034	1.493	3.287	151	110	6.075
<u>ISPRAVAK VRIJEDNOSTI</u>						
Stanje 1.1.2019.	(505)	(1.346)	(3.663)	(151)	-	(5.665)
Obračunata amortizacija za 2019.	-	(52)	(220)	-	-	(272)
Rashodovanje	-	2	2.157	-	-	2.159
Stanje 31.12.2019.	(505)	(1.396)	(1.726)	(151)	-	(3.778)
<u>SADAŠNJA VRIJEDNOST</u>	529	97	1.561	-	110	2.297
31. prosinca 2019. godine						
<u>SADAŠNJA VRIJEDNOST</u>	529	152	1.334	-	110	2.125
1. siječnja 2019. godine						

19. a) Nekretnine, postrojenja i oprema

Društvo	Zemljište	Građevinski objekti	Građevinski objekti s pravom korištenja	Postrojenja i oprema	Postrojenja i oprema s pravom korištenja	Alati, pogonski inventar i transportna imovina	Alati, pogonski inventar i transportna imovina s pravom korištenja	Mat imovina u pripremi	Ostala mat. imovina	Ukupno
(u tisućama kuna)										
<u>NABAVNA VRIJEDNOST</u>										
Stanje 1.1.2018.	72.090	497.744	-	156.466	-	22.659	-	176	232	749.367
Prijenos na ulaganje u nekretnine	(38.109)	(258.270)	-	-	-	-	-	-	-	(296.379)
Procjena po Fer vrijednosti	18.094	9.613	-	-	-	-	-	-	-	27.707
Stanje 1.1.2018. Prepravljeno	52.075	249.087	-	156.466	-	22.659	-	176	232	480.695
Povećanja	-	-	-	912	-	247	-	130	-	1.289
Prijenos na nematerijalnu imovinu	-	-	-	-	-	-	-	(306)	-	(306)
Prodaja	-	-	-	(97)	-	(488)	-	-	-	(585)
Rashodovanje	-	(253)	-	(1.816)	-	(10)	-	-	-	(2.079)
Ispravak amortizacijske skupine	-	-	-	-	-	99	-	-	-	99
Spajanje ovisnog društva – Varteks Logistic	-	129	-	65	-	84	-	-	-	278
Stanje 31.12.2018.	52.075	248.963	-	155.530	-	22.591	-	-	232	479.391
<u>ISPRAVAK VRIJEDNOSTI</u>										
Stanje 1.1.2018.	-	(238.141)	-	(133.903)	-	(20.949)	-	-	-	(392.993)
Prijenos na ulaganje u nekretnine	-	220.583	-	-	-	-	-	-	-	220.583
Procjena po Fer vrijednosti	-	(182.589)	-	-	-	-	-	-	-	(182.589)
Stanje 1.1.2018. Prepravljeno	-	(200.147)	-	(133.903)	-	(20.949)	-	-	-	(354.999)
Obračunata amortizacija za 2018.	-	(1.541)	-	(2.238)	-	(604)	-	-	-	(4.383)
Prodaja	-	-	-	78	-	487	-	-	-	565
Rashodovanje	-	253	-	1.790	-	10	-	-	-	2.053
Ispravak amortizacijske skupine	-	-	-	-	-	(99)	-	-	-	(99)
Spajanje ovisnog društva Varteks Logistic	-	(48)	-	(64)	-	(84)	-	-	-	(196)
Stanje 31.12.2018. Prepravljeno	-	(201.483)	-	(134.337)	-	(21.239)	-	-	-	(357.059)
<u>SADAŠNJA VRIJEDNOST 31. prosinca 2018. godine</u>	52.075	47.480	-	21.193	-	1.352	-	-	232	122.332
<u>SADAŠNJA VRIJEDNOST 1. siječnja 2018. godine</u>	52.075	48.940	-	22.563	-	1.710	-	176	232	125.696
<u>NABAVNA VRIJEDNOST</u>										
Stanje 1.1.2019.	52.075	248.963	-	155.530	-	22.591	-	-	232	479.391
Prilagodba početnog stanja kod primjene MSFI 16	-	-	9.548	-	153	-	169	-	-	9.870
Povećanja	-	-	10.664	3.713	128	489	321	727	-	16.042
Prijenos na nematerijalnu imovinu	-	-	-	-	-	-	-	(727)	-	(727)
Prodaja	-	(1.658)	-	(52)	-	(23)	-	-	-	(1.733)
Rashodovanje	-	-	-	(1.302)	-	(268)	-	-	-	(1.570)
Stanje 31.12.2019.	52.075	247.305	20.212	157.889	281	22.789	490	-	232	501.273
<u>ISPRAVAK VRIJEDNOSTI</u>										
Stanje 1.1.2019.	-	(201.483)	-	(134.337)	-	(21.239)	-	-	-	(357.059)
Obračunata amortizacija za 2019.	-	(1.549)	(4.124)	(2.239)	(77)	(452)	(109)	-	-	(8.550)
Prodaja	-	547	-	40	-	23	-	-	-	610
Rashodovanje	-	-	-	1.212	-	247	-	-	-	1.459
Stanje 31.12.2019.	-	(202.485)	(4.124)	(135.324)	(77)	(21.421)	(109)	-	-	(363.540)
<u>SADAŠNJA VRIJEDNOST 31. prosinca 2019. godine</u>	52.075	44.820	16.088	22.565	204	1.368	381	-	232	137.733
<u>SADAŠNJA VRIJEDNOST 1. siječnja 2019. godine</u>	52.075	47.480	-	21.193	-	1.352	-	-	232	122.332

19. a) Nekretnine, postrojenja i oprema (nastavak)

Nekretnine i oprema u izgradnji Društva na 31. prosinca 2019. uglavnom se odnose na ulaganje u građevinske objekte i opremu. Najvećim dijelom u proizvodne pogone, energetska postrojenja, opremu za prodajne prostore i elektroničku opremu.

Vrijednost kredita i zajmova koji su osigurani hipotekama na dan bilance iznosi 11.711 tisuća eura i 39.450 tisuća kuna, a u 2018. godini je bila 12.532 tisuća eura i 24.650 tisuća kuna. Zajam u iznosu od 2.000 tisuće kuna osiguran je založnim pravom na žig Varteksa.

Ukupna vrijednost imovine koja je vezana hipotekarnim kreditima na dan bilance iznosi 158.276 tisuća kuna, a u 2018. godini 159.791 tisuća kuna.

Nabavna vrijednost dugotrajne imovine u upotrebi koja je skroz amortizirana iznosi 135.125 tisuća kuna.

Društvo:

Neto dobit od prodaje dugotrajne materijalne imovine

(u tisućama kuna)

2019. godina

2018. godina

Prihod od prodaje dugotrajne materijalne imovine

1.655

48

Neotpisana vrijednost prodane imovine

(1.379)

(172)

276

(124)

19. b) Nekretnine, postrojenja i oprema – Ulaganje u nekretnine

Društvo	Ulaganje u nekretnine Zemljište	Ulaganje u nekretnine Građevinski objekti	Ukupno
(u tisućama kuna)			
<u>NABAVNA VRIJEDNOST</u>			
Stanje 1.1.2018.	-	-	-
Prijenos na ulaganje u nekretnine	38.109	258.270	296.379
Stanje 1.1.2018. Prepravljeno	38.109	258.270	296.379
Stanje 31.12.2018.	38.109	258.270	296.379
<u>ISPRAVAK VRIJEDNOSTI</u>			
Stanje 1.1.2018.	-	-	-
Prijenos na ulaganje u nekretnine	-	(220.583)	(220.583)
Stanje 1.1.2018. Prepravljeno	-	(220.583)	(220.583)
Stanje 31.12.2018. Prepravljeno	-	(220.583)	(220.583)
<u>SADAŠNJA VRIJEDNOST</u> 31. prosinca 2018. godine	38.109	37.687	75.796
<u>SADAŠNJA VRIJEDNOST</u> 1. siječnja 2018. godine	38.109	37.687	75.796
<u>NABAVNA VRIJEDNOST</u>			
Stanje 1.1.2019.	38.109	258.270	296.379
Prodaja	-	(551)	(551)
Stanje 31.12.2019.	38.109	257.719	295.828
<u>ISPRAVAK VRIJEDNOSTI</u>			
Stanje 1.1.2019.	-	(220.583)	(220.583)
Prodaja	-	433	433
Stanje 31.12.2019.	-	(220.150)	(220.150)
<u>SADAŠNJA VRIJEDNOST</u> 31. prosinca 2019. godine	38.109	37.569	75.678
<u>SADAŠNJA VRIJEDNOST</u> 1. siječnja 2019. godine	38.109	37.687	75.796

Društvo je u 2019. godini po osnovi ulaganja u nekretnine ostvarilo prihod od najma u iznosu od 568 tisuća kuna, a u 2018. godini 935 tisuća kuna. Istovremeno Društvo je imalo direktnih troškova u iznosu od 358 tisuća kuna u 2019. godini i 548 tisuća u 2018. godini koji se odnose na ulaganja u nekretnine koja nisu u najmu.

Vrijednost imovine koja je klasificirana kao ulaganje u nekretnine, a koja je vezana hipotekarnim kreditima na dan bilance iznosi 61.349 tisuća kuna, a u 2018. godini 61.349 tisuća kuna.

a) Nekretnine, postrojenja i oprema (nastavak)**Grupa**

	Zemljište	Građevinski objekti	Građevinski objekti s pravom korištenja	Postrojenja i oprema	Postrojenja i oprema s pravom korištenja	Alati, pogonski inventar i transportna imovina	Alati, pogonski inventar i transportna imovina s pravom korištenja	Mat imovina u pripremi	Ostala mat. imovina	Ukupno
(u tisućama kuna)										
<u>NABAVNA VRIJEDNOST</u>										
Stanje 1.1.2018.	72.090	497.744	-	156.658	-	22.832	-	176	232	749.732
Prijenos na ulaganje u nekretnine	(38.109)	(258.270)	-	-	-	-	-	-	-	(296.379)
Procjena po Fer vrijednosti	18.094	9.912	-	-	-	-	-	-	-	28.006
Stanje 1.1.2018. Prepravljeno	52.075	249.386	-	156.658	-	22.832	-	176	232	481.359
Povećanja	-	-	-	913	-	247	-	130	-	1.290
Prijenos na nematerijalnu imovinu	-	-	-	-	-	-	-	(306)	-	(306)
Prodaja	-	-	-	(97)	-	(488)	-	-	-	(585)
Rashodovanje	-	(253)	-	(1.816)	-	(10)	-	-	-	(2.079)
Ispravak amortizacijske skupine	-	-	-	-	-	99	-	-	-	99
Spajanje ovisnog društva – Varteks Logistic	-	129	-	65	-	84	-	-	-	278
Stanje 31.12.2018.	52.075	249.262	-	155.723	-	22.764	-	-	232	480.056
<u>ISPRAVAK VRIJEDNOSTI</u>										
Stanje 1.1.2018.	-	(238.141)	-	(133.939)	-	(21.042)	-	-	-	(393.122)
Prijenos na ulaganje u nekretnine	-	220.583	-	-	-	-	-	-	-	220.583
Procjena po Fer vrijednosti	-	(182.589)	-	-	-	-	-	-	-	(182.589)
Stanje 1.1.2018. Prepravljeno	-	(200.147)	-	(133.939)	-	(21.042)	-	-	-	(355.128)
Obračunata amortizacija za 2018.	-	(1.822)	-	(2.259)	-	(641)	-	-	-	(4.722)
Prodaja	-	-	-	78	-	487	-	-	-	565
Rashodovanje	-	253	-	1.786	-	10	-	-	-	2.049
Ispravak amortizacijske skupine	-	-	-	-	-	(99)	-	-	-	(99)
Spajanje ovisnog društva Varteks Logistic	-	(48)	-	(64)	-	(84)	-	-	-	(196)
Stanje 31.12.2018. Prepravljeno	-	(201.764)	-	(134.398)	-	(21.369)	-	-	-	(357.531)
<u>SADAŠNJA VRIJEDNOST 31. prosinca 2018. godine</u>	52.075	47.498	-	21.325	-	1.395	-	-	232	122.525
<u>SADAŠNJA VRIJEDNOST 1. siječnja 2018. godine</u>	52.075	49.239	-	22.719	-	1.790	-	176	232	126.231
<u>NABAVNA VRIJEDNOST</u>										
Stanje 1.1.2019.	52.075	249.262	-	155.723	-	22.764	-	-	232	480.056
Prilagodba početnog stanja kod primjene MSFI 16	-	-	9.548	-	153	-	169	-	-	9.870
Povećanja	-	-	10.664	3.719	128	490	321	727	-	16.049
Prijenos na nematerijalnu imovinu	-	-	-	-	-	-	-	(727)	-	(727)
Prodaja	-	(1.676)	-	(52)	-	(23)	-	-	-	(1.751)
Rashodovanje	-	-	-	(1.298)	-	(268)	-	-	-	(1.566)
Stanje 31.12.2019.	52.075	247.586	20.212	158.092	281	22.963	490	-	232	501.931
<u>ISPRAVAK VRIJEDNOSTI</u>										
Stanje 1.1.2019.	-	(201.764)	-	(134.398)	-	(21.369)	-	-	-	(357.531)
Obračunata amortizacija za 2019.	-	(1.549)	(4.124)	(2.258)	(77)	(474)	(109)	-	-	(8.591)
Prodaja	-	547	-	40	-	23	-	-	-	610
Rashodovanje	-	-	-	1.212	-	247	-	-	-	1.459
Stanje 31.12.2019.	-	(202.766)	(4.124)	(135.404)	(77)	(21.573)	(109)	-	-	(364.053)
<u>SADAŠNJA VRIJEDNOST 31. prosinca 2019. godine</u>	52.075	44.820	16.088	22.688	204	1.390	381	-	232	137.878
<u>SADAŠNJA VRIJEDNOST 1. siječnja 2019. godine</u>	52.075	47.498	-	21.325	-	1.395	-	-	232	122.525

19. a) Nekretnine, postrojenja i oprema (nastavak)

Nekretnine i oprema u izgradnji Grupe na 31. prosinca 2019. uglavnom se odnose na ulaganje u građevinske objekte i opremu. Najvećim dijelom u proizvodne pogone, energetska postrojenja, opremu za prodajne prostore i elektroničku opremu.

Vrijednost kredita i zajmova koji su osigurani hipotekama na dan bilance iznosi 11.711 tisuća eura i 39.450 tisuća kuna, a u 2018. godini je bila 12.532 tisuća eura i 24.650 tisuća kuna. Zajam u iznosu od 2.000 tisuće kuna osiguran je založnim pravom na žig Varteksa.

Ukupna vrijednost imovine koja je vezana hipotekarnim kreditima na dan bilance iznosi 158.276 tisuća kuna, a u 2018. godini 159.791 tisuća kuna.

Nabavna vrijednost dugotrajne imovine u upotrebi koja je u potpunosti amortizirana iznosi 135.125 tisuća kuna.

Neto dobit od prodaje dugotrajne materijalne imovine za Grupu:

Grupa	2019. godina tisuće kuna	2018. godina tisuće kuna
Prihod od prodaje dugotrajne materijalne imovine	1.655	48
Neotpisana vrijednost prodane imovine	(1.379)	(172)
	276	(124)

19. b) Nekretnine, postrojenja i oprema – Ulaganje u nekretnine

Grupa	Ulaganje u nekretnine Zemljište	Ulaganje u nekretnine Građevinski objekti	Ukupno
(u tisućama kuna)			
<u>NABAVNA VRIJEDNOST</u>			
Stanje 1.1.2018.	-	-	-
Prijenos na ulaganje u nekretnine	38.109	258.270	296.379
Stanje 1.1.2018. Prepravljeno	38.109	258.270	296.379
Stanje 31.12.2018.	38.109	258.270	296.379
<u>ISPRAVAK VRIJEDNOSTI</u>			
Stanje 1.1.2018.	-	-	-
Prijenos na ulaganje u nekretnine	-	(220.583)	(220.583)
Stanje 1.1.2018. Prepravljeno	-	(220.583)	(220.583)
Stanje 31.12.2018. Prepravljeno	-	(220.583)	(220.583)
<u>SADAŠNJA VRIJEDNOST 31. prosinca 2018. godine</u>	38.109	37.687	75.796
<u>SADAŠNJA VRIJEDNOST 1. siječnja 2018. godine</u>	38.109	37.687	75.796
<u>NABAVNA VRIJEDNOST</u>			
Stanje 1.1.2019.	38.109	258.270	296.379
Prodaja	-	(551)	(551)
Stanje 31.12.2019.	38.109	257.719	295.828
<u>ISPRAVAK VRIJEDNOSTI</u>			
Stanje 1.1.2019.	-	(220.583)	(220.583)
Prodaja	-	433	433
Stanje 31.12.2019.	-	(220.150)	(220.150)
<u>SADAŠNJA VRIJEDNOST 31. prosinca 2019. godine</u>	38.109	37.569	75.678
<u>SADAŠNJA VRIJEDNOST 1. siječnja 2019. godine</u>	38.109	37.687	75.796

Grupa je u 2019. godini po osnovi ulaganja u nekretnine ostvarila prihod od najma u iznosu od 568 tisuća kuna, a u 2018. godini 935 tisuća kuna. Grupa je imala direktnih troškova u iznosu od 358 tisuća kuna u 2019. godini i 548 tisuća u 2018. godini koji se odnose na ulaganja u nekretnine koje nisu u najmu.

Vrijednost imovine koja je klasificirana kao ulaganje u nekretnine, a koja je vezana hipotekarnim kreditima na dan bilance iznosi 61.349 tisuća kuna, a u 2018. godini 61.349 tisuća kuna.

20. Ulaganja u udjele (dionice)

Društvo	31.prosinca 2019.	31. prosinca 2018.
(u tisućama kuna)		
V-projekt d.o.o. Varaždin	4.530	4.530
Varteks E d.o.o. Varaždin (i)		20
Varteks Pro d.o.o. Varaždin	1	1
Ukupno	4.531	4.551

(i) ovisno društvo Varteks E d.o.o. Varaždin pravno je pripojen matičnom društvu u listopadu 2019. godine, Varteks d.d. Varaždin. Pripajanje je provedeno po knjigovodstvenim vrijednostima.

Grupa	31.prosinca 2019.	31. prosinca 2018.
(u tisućama kuna)		
Čateks d.d.	1.855	1.855
Ukupno	1.855	1.855

21. Dani zajmovi, depoziti i slično

Dani zajmovi, depoziti i slično sastoje se od sljedećeg:

(u tisućama kuna)	Grupa		Društvo	
	31. prosinca 2019.	31. prosinca 2018.	31. prosinca 2019.	31. prosinca 2018.
Depoziti za zakupnine	242	204	242	204
Namjenski oročeni depoziti	7.442	7.418	7.442	7.418
Nedospjela i dospjela kamata	1	-	1	-
Ukupno	7.685	7.622	7.685	7.622

U liniji namjenski i oročeni depoziti nalazi se depozit u Zagrebačkoj banci u iznosu od 1.000 tisuća eura. Depozit je oročen uz kamatu 0,01% godišnje. Oročen je radi osiguranja naplate Banke na temelju Ugovora o okvirnom revolving kreditu. Depozit je oročen na rok od 20.12.2019. Godine do 30.06.2021. s ili do konačnog podmirenja svih obveza na temelju plasmana. Depozit je klasificiran kao dugotrajna imovina jer ga Društvo i Grupa već duže godina drže kao osiguranje za revolving kredit.

22. Ostala dugotrajna financijska imovina

(u tisućama kuna)	<i>Grupa</i>		<i>Društvo</i>	
	<i>31. prosinca 2019.</i>	<i>31. prosinca 2018.</i>	<i>31. prosinca 2019.</i>	<i>31. prosinca 2018.</i>
<i>Potraživanja po osnovi stare devizne štednje (otkup stanova)</i>	4.359	4.365	4.359	4.365
<i>Vrijednosno usklađenje potraživanja po osnovi stare devizne štednje</i>	(4.359)	(4.365)	(4.359)	(4.365)
<i>Potraživanje po osnovi stare devizne štednje (neto)</i>	-	-	-	-
<i>Ulaganja u udjele</i>	160	160	160	160
<i>Vrijednosno usklađenje ulaganja u udjele</i>	(160)	(160)	(160)	(160)
<i>Ulaganja u udjele (neto)</i>	-	-	-	-
<i>Dionice</i>	590	590	590	590
<i>Vrijednosno usklađenje dionica</i>	(584)	(584)	(584)	(584)
<i>Dionice (neto)</i>	6	6	6	6
	6	6	6	6

23. Potraživanja

(u tisućama kuna)	Grupa		Društvo	
	31. prosinca 2019.	31. prosinca 2018.	31. prosinca 2019.	31. prosinca 2018.
<i>Potraživanja od poduzetnika unutar grupe</i>				
<i>Dugotrajna:</i>				
- Varteks E	-	-	-	2.617
			-	2.617
<i>Kratkotrajna:</i>				
- Varteks PRO	-	-	2.601	396
- V-projekt	-	-	-	2
			2.601	398
<i>Potraživanja od poduzetnika unutar grupe ukupno</i>			2.601	3.015
<i>Potraživanja od domaćih kupaca</i>	28.574	28.757	25.218	24.960
<i>Potraživanja od inozemnih kupaca</i>	17.969	32.482	17.880	32.468
<i>Vrijednosno usklađenje sumnjivih potraživanja</i>	(33.605)	(45.949)	(33.541)	(45.885)
<i>Potraživanja od kupaca (neto)</i>	12.938	15.290	9.557	11.543
<i>Potraživanja od države i drugih institucija</i>	3.733	3.770	3.731	3.763
<i>Ispravak vrijednosti potraživanja od države</i>	(3.349)	(3.349)	(3.349)	(3.349)
<i>Potraživanja od države i drugih institucija (neto)</i>	384	421	382	414
<i>Potraživanja od zaposlenika i članova poduzetnika</i>	46	49	46	49
<i>Dugotrajna ostala potraživanja /i/</i>	222	271	222	271
<i>Kratkotrajna ostala potraživanja /ii/</i>	233	222	228	220
Potraživanja ukupno	13.368	15.760	9.985	12.006

/i/ Ostala dugotrajna potraživanja uključuju potraživanja s osnove prodanih stanova i potraživanja s osnove danih stambenih kredita.

/ii/ Ostala kratkotrajna potraživanja uključuju potraživanja za dane predujmove te potraživanja za kamate dobavljača koje su utužene.

Ukupna potraživanja od kupaca iznose:

(u tisućama kuna)	Grupa		Društvo	
	31. prosinca 2019.	31. prosinca 2018.	31. prosinca 2019.	31. prosinca 2018.
<i>Potraživanja od kupaca (poduzetnici unutar grupe)</i>	-	-	2.601	398
<i>Potraživanja od domaćih i inozemnih kupaca (poduzetnici izvan grupe)</i>	12.938	15.290	9.557	11.543
Potraživanja od kupaca ukupno	12.938	15.290	12.158	11.941

23. Potraživanja (nastavak)

Valutna struktura ukupnih potraživanja od kupaca iznose:

(u tisućama kuna)	Grupa		Društvo	
	31. prosinca 2019.	31. prosinca 2018.	31. prosinca 2019.	31. prosinca 2018.
EUR	4.936	7.254	4.936	7.254
HRK	8.002	8.036	7.222	4.687
Potraživanja od kupaca ukupno	12.938	15.290	12.158	11.941

Kretanje ispravka vrijednosti potraživanja od kupaca za Društvo i Grupu:

(u tisućama kuna)	Grupa		Društvo	
	31. prosinca 2019.	31. prosinca 2018.	31. prosinca 2019.	31. prosinca 2018.
1. siječnja	45.949	45.758	45.885	45.754
Povećanje ispravka vrijednosti potraživanja priznatih u izvještaju o dobiti ili gubitku tijekom razdoblja	103	479	103	415
Naplaćena ranije ispravljena potraživanja	(49)	-	(49)	-
Otpis ranije ispravljenih potraživanja	(12.398)	(288)	(12.398)	(284)
Stanje 31. prosinca	33.605	45.949	33.541	45.885

Starosna struktura kratkotrajnih potraživanja od poduzetnika unutar Grupe i kupaca dana je u nastavku:

Društvo	Nedospjelo	0-30 dana	31 -60 dana	61 – 90 dana	91 – 180 dana	181-270 dana	271-365 dana	>365 dana	Ukupno
<i>U tisućama kuna</i>									
31. prosinca 2019.									
Bruto vrijednost	5.887	4.031	1.239	239	343	95	83	33.782	45.699
Ispravak vrijednosti	-	-	-	-	-	-	-	(33.541)	(33.541)
Neto vrijednost	5.887	4.031	1.239	239	343	95	83	241	12.158
31. prosinca 2018.									
Bruto vrijednost	546	7.899	2.867	253	71	178	270	45.742	57.826
Ispravak vrijednosti	-	(1)	(4)	(5)	(24)	(38)	(71)	(45.742)	(45.885)
Neto vrijednost	546	7.898	2.863	248	47	140	199	-	11.941

Starosna struktura potraživanja kupaca dana je u nastavku:

Grupa	Nedospjelo	0-30 dana	31 -60 dana	61 – 90 dana	91 – 180 dana	181-270 dana	271-365 dana	>365 dana	Ukupno
<i>U tisućama kuna</i>									
31. prosinca 2019.									
Bruto vrijednost	7.420	4.031	467	239	356	95	89	33.846	46.543
Ispravak vrijednosti	-	-	-	-	-	-	-	(33.605)	(33.605)
Neto vrijednost	7.420	4.031	467	239	356	95	89	241	12.938
31. prosinca 2018.									
Bruto vrijednost	4.051	7.716	2.892	253	75	178	268	45.806	61.241
Ispravak vrijednosti	-	(1)	(4)	(5)	(24)	(38)	(71)	(45.806)	(45.949)
Neto vrijednost	4.051	7.715	2.888	248	51	140	197	-	15.290

23. Potraživanja (nastavak)

Struktura nedospjelih potraživanja prema kreditnom rejtingu:

(u tisućama kuna)	Grupa		Društvo	
	31. prosinca 2019.	31. prosinca 2018.	31. prosinca 2019.	31. prosinca 2018.
A	498	-	498	-
BB+	1.021	-	1.021	-
BB-	130	-	130	-
BB	3.362	3.383	1.636	-
Bez rejtinga	2.409	668	2.602	546
	7.420	4.051	5.887	546

24. Novac i novčani ekvivalenti

(u tisućama kuna)	Grupa		Društvo	
	31. prosinca 2019.	31. prosinca 2018.	31. prosinca 2019.	31. prosinca 2018.
Žiro-račun	402	2.011	384	699
Devizni račun	664	989	661	989
Novac u blagajni				
- kune	34	25	30	20
- devize	4	10	2	9
Uplate za dionice	1	1	1	1
Prijelazni račun za kune	201	242	201	241
Ukupno	1.306	3.278	1.279	1.959

Struktura novca i novčanih ekvivalenata u bankama prema kreditnom rejtingu Standard's and Poor's:

(u tisućama kuna)	Grupa		Društvo	
	31. prosinca 2019.	31. prosinca 2018.	31. prosinca 2019.	31. prosinca 2018.
A	362	94	362	94
BB+	-	2.647	-	1.337
BBB+	6	118	6	116
BBB	14	115	1	115
BBB-	889	21	882	21
BB	25	277	25	270
Nema rejtinga	10	6	3	6
	1.306	3.278	1.279	1.959

25. Plaćeni troškovi budućeg razdoblja i obračunati prihodi**Društvo**

(u tisućama kuna)	Grupa		Društvo	
	31. prosinca 2019.	31. prosinca 2018.	31. prosinca 2019.	31. prosinca 2018.
Unaprijed obračunata najamnina	34	406	34	401
Unaprijed plaćeni troškovi licenci	12	9	12	9
Razgraničeni troškovi koji zahtijevaju usklađenje	363	196	352	196
Ostalo	12	10	10	9
	421	621	408	615

26. Kapital i kapitalne rezerve

Kapital predstavlja vlastita trajna sredstva za poslovanje. Obuhvaća temeljnu dioničku glavnica zajedno sa statutarnim rezervama, revalorizacijskim rezervama, preneseni gubitak i dobit tekuće godine. Upisani kapital (dionička glavnica) u sudskom registru iznosi 41.067 tisuća kuna, te je u cijelosti uplaćen.

Kapitalne rezerve dio su kapitala kojeg poduzetnik ostvaruje realizacijom dionica, odnosno udjela iznad nominalne vrijednosti upisanog kapitala odnosno iznad troška stjecanja trezorskih dionica (udjela), kao i dodatno uplaćen kapital i sve ostalo prema odredbama Zakona o trgovačkim društvima. Kapitalne rezerve su tijekom 2019. godine iskorištene za pokriće dijela prenesenih gubitaka u iznosu od 1.555 tisuća kuna.

Rezerve s osnove revalorizacije otplate stanove iznose 163 tisuće kuna nastale naplatom mjesečnih rata, a u visini 35% revalorizirane vrijednosti.

Revalorizacijske rezerve su dio kapitala koje nastaju ponovnom procjenom imovine iznad troška nabave (dugotrajne materijalne i nematerijalne imovine te financijske imovine raspoložive za prodaju).

Zadržana dobit ili preneseni gubitak je dio dobiti prethodnih razdoblja koja ostaje poduzetniku nakon raspoređivanja u rezerve, isplate dividende ili udjela u dobiti umanjena za gubitke prethodnih razdoblja.

Vlasnička struktura Varteks d.d.- Varaždin

	31.12.2019.		31.12.2018.	
	% učešća u vlasništvu	Broj dionica	% učešća u vlasništvu	Broj dionica
Bakić Nenad, Zagreb	46,69	1.917.403	46,69	1.917.403
Ostale domaće fizičke osobe	24,66	1.012.674	22,46	922.372
Košćec Zoran, Varaždin	10,43	428.382	10,43	428.382
IZDAVATELJ - TREZORSKI RAČUN, Varaždin	5,72	234.780	4,47	183.653
Igrec Stjepan, Varaždin	3,29	134.944	3,29	134.944
Košćec Dražen, Varaždin	1,77	72.717	1,77	72.717
Žonja Igor, Zagreb	1,53	62.759	0,02	865
Interkapital vrijednosni papiri/Zbirni skrbnički račun za DF, 10000 Zagreb, Masarykova 1	1,38	56.524	1,38	56.524
OTP banka (Splitska banka d.d.)/Zbirni račun - domaći investitori, 21000 Split, R. Boškovića 16	0,69	28.449	1,55	63.671
Košćec Vladimir, Varaždin	0,63	25.835	0,63	25.835
Papić Franc	0,63	25.777	0,49	20.313
Varteks Esop d.o.o., 42000 Varaždin, Zagrebačka 94	-	-	3,88	159.334
Ostali	2,58	106.442	2,94	120.673
UKUPNO:	100	4.106.686	100	4.106.686

27. Pripajanje ovisnog društva

Društvu VARTEKS varaždinska tekstilna industrija d.d., Varaždin, Grad Varaždin, Zagrebačka 94, MBS: 070004039, OIB: 00872098033, kao društvu preuzimatelju je pripojeno društvo i to VARTEKS E društvo s ograničenom odgovornošću za poslovno savjetovanje i upravljanje, Varaždin, Grad Varaždin, Zagrebačka 94, MBS: 070092385, OIB: 44358386138, kao pripojeno društvo, temeljem sklopljenog Ugovora o pripajanju od dana 29.08.2019. godine i Odluke skupštine pripojenog društva od 02.10.2019. godine.

28. Zarada po dionici

(u tisućama kuna)	Grupa		Društvo	
	31. prosinca 2019.	31. prosinca 2018. Prepravljeno	31. prosinca 2019.	31. prosinca 2018. Prepravljeno
Ukupni broj dionica umanjen za trezorski račun	3.837.920	3.449.386	3.957.421	3.608.720
Osnovni i razrijeđeni gubitak razdoblja/dionica (kn)	-2,54	-2,16	-2,79	-2,60

29. Rezerviranja

Struktura rezerviranja dana je u nastavku:

(u tisućama kuna)	Grupa			Društvo		
	31. prosinca 2019.	31. prosinca 2018. prepravljeno	1. siječnja 2018. prepravljeno	31. prosinca 2019.	31. prosinca 2018. prepravljeno	1. siječnja 2018. prepravljeno
Rezerviranja za otpremnine	2.217	2.985	2.294	2.217	2.985	2.294
Rezerviranja za jubilarne nagrade	1.635	2.706	3.116	1.635	2.706	3.116
Ostala rezerviranja	1.607	1.375	1.159	1.607	1.375	1.159
<i>Kratkoročni dio</i>	1.607	812	1.159	1.607	812	1.159
<i>Dugoročni dio</i>	3.852	6.254	5.410	3.852	6.254	5.410
Ukupno	5.459	7.066	6.569	5.459	7.066	6.569

Ostala rezerviranja odnose se najvećim dijelom na rezervacije za naknade šteta po već ostvarenim prihodima te na Loyalty bodove koje kupci ostvaruju kupnjom na maloprodajnim mjestima Društva.

Rezerviranja za otpremnine se formiraju za naknade isplaćene za odlazak u mirovinu i jubilarne nagrade (temeljem radnog staža). Iznos otpremnine ovisi o tome je li zaposlenik zadovoljio sve potrebne uvjete za odlazak u mirovinu, a iznos jubilarne nagrade ovisi o broju godina radnog staža u Društvu. Visina naknade utvrđuje se na temelju odgovarajućih mjesečnih plaća zaposlenih. U 2019. godini za izračun rezervacije korištena je godišnja stopa odlaska iz tvrtke 10,6 % (za 2018. je bila 8,85%).

29. Rezerviranja (nastavak)

Kretanje rezervacija:

(u tisućama kuna)	Grupa		Društvo	
	31. prosinca 2019.	31. prosinca 2018. prepravljeno	31. prosinca 2019.	31. prosinca 2018. prepravljeno
<i>Na dan 1. siječnja</i>	7.542	6.569	7.542	6.569
<i>Prihod od otpuštanja rezervacija</i>	(1.884)	(531)	(1.884)	(531)
<i>Povećanje</i>	1.652	1.504	1.652	1.504
<i>Na dan 31. prosinca</i>	<u>7.310</u>	<u>7.542</u>	<u>7.310</u>	<u>7.542</u>

Glavne aktuarske pretpostavke korištene da bi se utvrdile obveze na dan 31. prosinca za Društvo i Grupu su sljedeće:

	2019. godina	2018. godina
<i>Diskontna stopa (godišnje)</i>	1,00%	1,70%
<i>Stopa fluktuacije radnika (godišnje)</i>	10,60%	8,85%

30. Obveze prema poduzetnicima unutar grupe

Na dan 31.12.2019. godine Društvo nije imalo obveze prema poduzetnicima unutar Grupe. Na dan 31.12.2018 Društvo je imalo obvezu prema Varteks Pro d.o.o. u iznosu od 12 tisuća kuna.

31. Obveze za zajmove, depozite i slično poduzetnika unutar grupe

	31. prosinca 2019. tisuće kuna	31. prosinca 2018. tisuće kuna
<i>Kratkoročni:</i>		
Varteks Pro	212	7.124
V-projekt	2.685	2.622
Ukupno	<u>2.897</u>	<u>9.746</u>

32. Obveze za zajmove, depozite i slično

(u tisućama kuna)	<i>Grupa</i>		<i>Društvo</i>	
	<i>31. prosinca 2019.</i>	<i>31. prosinca 2018.</i>	<i>31. prosinca 2019.</i>	<i>31. prosinca 2018.</i>
<i>Kratkoročni:</i>				
<i>Obveze za zajmove</i>	48.855	30.350	48.855	30.350
<i>Obveze za kamate</i>	123	118	123	118
<i>Obveze za primljene depozite</i>	10	7	10	7
<i>Ukupno</i>	48.988	30.475	48.988	30.475

(u tisućama kuna)	<i>Grupa</i>		<i>Društvo</i>	
	<i>31. prosinca 2019.</i>	<i>31. prosinca 2018.</i>	<i>31. prosinca 2019.</i>	<i>31. prosinca 2018.</i>
EUR	2.605		2.605	
HRK	46.250	30.350	46.250	30.350
Ukupno	48.855	30.350	48.855	30.350

Obveze za zajmove po zajmodavateljima:

(u tisućama kuna)	<i>Zajmodavatelji</i>	<i>Kam.stopa % god</i>	<i>Grupa</i>		<i>Društvo</i>	
			<i>31. prosinca 2019.</i>	<i>31. prosinca 2018.</i>	<i>31. prosinca 2019.</i>	<i>31. prosinca 2018.</i>
Zoran Koščec, Varaždin		2,50%	300	300	300	300
Nenad Bakić, Zagreb		0,00%	45.950	30.050	45.950	30.050
Hugo Boss		0,50%	2.605	-	2.605	-
UKUPNO:			48.855	30.350	48.855	30.350

33. Obveze prema bankama i drugim financijskim institucijama

(u tisućama kuna)

	Grupa			Društvo		
	31. prosinca 2019.	31. prosinca 2018. Prepravljeno	1. siječnja 2018. Prepravljeno	31. prosinca 2019.	31. prosinca 2018. Prepravljeno	1. siječnja 2018. Prepravljeno
<i>Dugoročne posudbe banke</i>	77.111	73.049	85.224	77.111	73.047	85.224
<i>Dugoročne obveze leasing</i>	75	157	239	64	125	183
	77.186	73.206	85.463	77.175	73.172	85.407
<i>Kratkoročni dio dugoročnih posudbi</i>	(871)	(1.024)	(24.842)	(860)	(1.000)	(24.819)
<i>Ukupno dugoročne obveze prema financijskim institucijama</i>	76.315	72.182	60.621	76.315	72.172	60.588
<i>Kratkoročne obveze:</i>						
<i>Kredit od banaka</i>	13.605	8.975	30.541	13.605	8.975	23.726
<i>Kredit od ostalih financijskih institucija</i>	-	10.075	1.138	-	375	1.138
<i>Obveza za kamate</i>	147	150	5.816	137	130	5.760
<i>Kratkoročni dio dugoročnih posudbi</i>	871	1.026	24.841	859	1.000	24.819
	14.623	20.226	62.336	14.601	10.480	55.443

Dugoročne obveze prema bankama i drugim financijskim institucijama po kreditoru za Društvo:

Kreditor - Banka	Kamata krajem godine	Namjena	31. prosinca 2019.	31. prosinca 2018. Prepravljeno	1. siječnja 2018. Prepravljeno
	% god.		tisuće kuna	tisuće kuna	tisuće kuna
Zagrebačka banka d.d. Zagreb / HBOR (i)	3M EURIBOR + 3	obrtna sredstva	66.688	64.190	79.338
Raiffeisen bank Austria d.d. (ii)	3M EURIBOR + 5,868	reprogram	3.270	3.948	5.397
Hrvatska poštanska banka d.d. Zagreb (iii)		reprogram	-	163	489
Kamata na kredit ZABA /HBOR (i)		reprogram	7.153	4.746	-
UKUPNO:			77.111	73.047	85.224
Ostale financijske institucije					
Porsche Leasing d.o.o. Zagreb (iv)	7,79	vozila	35	45	55
PBZ-LEASING d.o.o. Zagreb (v)	5,62-5,8	vozila	29	80	128
UKUPNO:			64	125	183
SVEUKUPNO:			77.175	73.172	85.407
Tekuće dospijeće dugoročnih kredita			(818)	(938)	(24.757)
Tekuće dospijeće dugoročnih obveza po fin. leasingu			(42)	(42)	(62)
SVEUKUPNO DUGOROČNI DIO:			76.315	72.192	60.588

33. Obveze prema bankama i drugim financijskim institucijama (nastavak)

Dugoročne obveze prema bankama i drugim financijskim institucijama po kreditoru za Grupu:

Kreditor - Banka	Kamata krajem godine % god.	Namjena	31. prosinca 2019.	31. prosinca 2018.	1. siječnja 2018.
			tisuće kuna	Prepravljeno tisuće kuna	Prepravljeno tisuće kuna
Zagrebačka banka d.d. Zagreb / HBOR	3M EURIBOR + 3	obrtna sredstva	66.688	64.190	79.338
Raiffeisen bank Austria d.d.	3M EURIBOR + 5,868	reprogram	3.270	3.948	5.397
Hrvatska poštanska banka d.d. Zagreb		reprogram	-	163	489
Kamata na kredit ZABA /HBOR			7.153	4.746	
UKUPNO:			77.111	73.047	85.224
Ostale financijske institucije					
Porsche Leasing d.o.o. Zagreb	7,79	vozila	35	45	55
PBZ-LEASING d.o.o. Zagreb	5,62-5,8	vozila	29	80	128
PBZ-LEASING d.o.o. Zagreb (i)	5,62-5,8	vozila	12	34	56
UKUPNO:			76	159	239
SVEUKUPNO:			77.187	73.206	85.463
Tekuće dospijeće dugoročnih kredita			(818)	(938)	(24.757)
Tekuće dospijeće dugoročnih obveza po fin. leasingu			(54)	(54)	(86)
SVEUKUPNO DUGOROČNI DIO:			76.315	72.214	60.620

Kratkoročne obveze prema bankama i drugim financijskim institucijama po kreditoru za Društvo

Kreditor - Banka	Kamata % god.	Namjena	31. prosinca 2019.	31. prosinca 2018.	1. siječnja 2018.
			tisuće kuna	Prepravljeno tisuće kuna	Prepravljeno tisuće kuna
Karlovačka banka d.d. (i)	4,7	izvoz	2.307	3.101	5.260
Zagrebačka banka d.d. / HBOR (ii)	6	izvoz	2.649	2.937	2.975
Zagrebačka banka d.d. (ii)	6	izvoz	2.649	2.937	2.975
Zagrebačka banka d.d.	9,68-9,41	garanc. i akred.	-	-	12.516
Erste&Steiermarkische Bank d.d. (iv)	5,25	obrtna sredstva	6.000	-	-
			13.605	8.975	23.726
Ostale financijske institucije					
PBZ Card d.o.o. (iii)		obrtna sredstva	-	375	1.138
UKUPNO:			13.605	9.350	24.864
Obveza za kamate			137	129	5.760
Tekuće dospijeće dugoročnih kredita			859	1.000	24.819
SVEUKUPNO:			14.601	10.479	55.443

33. Obveze prema bankama i drugim financijskim institucijama (nastavak)

Kratkoročne obveze prema bankama i drugim institucijama prema kreditoru za Grupu:

Kreditor - Banka	Kamata krajem godine	Namjena	31. prosinca 2019.	31. prosinca 2018. Prepravljeno	1. siječnja 2018. Prepravljeno
Karlovačka banka d.d.	4,7	izvoz	2.307	3.101	5.260
Zagrebačka banka d.d. / HBOR	6	izvoz	2.649	2.937	2.975
Zagrebačka banka d.d.	6	izvoz	2.649	2.937	2.975
Zagrebačka banka d.d. (ii)	3,7	obrotna sredstva	-	9.700	6.640
Zagrebačka banka d.d.	9,68-9,41	garanc. i akred.	-	-	12.515
Zagrebačka banka d.d.	9,68-9,41	garanc. i akred.	-	-	176
			6.000		
			13.605	18.675	30.541
Ostale financijske institucije					
PBZ Card d.o.o. obrtna sredstva				375	1.138
UKUPNO:			13.605	19.050	31.679
Obveza za kamate			147	152	5.816
Tekuće dospjeće dugoročnih kredita			871	1.024	24.841
SVEUKUPNO:			14.623	20.226	62.336

(i) Zagrebačka banka d.d./HBOR

Početno je kredit odobren 2014. godine u iznosu od EUR 10.900 tisuća, protuvrijednost u kunama, za financiranje trajnih obrtnih sredstava uz kamatu 3 M EURIBOR+6,70 p.p. godišnje uz početak od 24 mjeseci i rok otplate od 120 mjeseci – otplata u 32 jednake kvartalne rate. Udio HBOR-a iznosio je EUR 5.000 tisuća, a ZABA-e EUR 5.900 tisuća. Prva rata je otplaćena prema otplatnom planu, a razlika kredita je reprogramirana dodatkom Ugovoru iz 3/2018., čime je reguliran novi rok otplate od 129 mjeseci u koji je uključeno i razdoblje počeka od 36 mjeseci. Otplata kredita u 31 jednako tromjesečnoj rati, prva dospjeva 30.04.2021.

Redovna kamata je istim dodatkom Ugovoru smanjena na 3M EURIBOR + 3 p.p. U razdoblju počeka kamata se obračunava u visini redovne kamatne stope, a dospjeva u 31 jednako tromjesečnoj rati nakon završetka razdoblja počeka, zajedno s glavnicom Nova kamatna stopa koristila se i za reobračun kamate dospelje do dana sklapanja dodatka Ugovoru.

(ii) Raiffeisenbank Austria d.d.

Kredit je odobren 2014. kao kunski kredit s valutnom klauzulom u iznosu EUR 840 tisuća, a u svrhu zatvaranja dospelje glavnice po prethodnom kreditu. Ugovorom je odobren početak otplate kredita do 31.03.2016. te nakon isteka počeka obaveza otplate ukupnog iznosa kredita u 96 jednakih mjesečnih obroka od kojih prvi dospjeva 30.04.2016., a posljednji 31.03.2024. Redovna kamata ugovorena je u visini 3M EURIBOR + 6,28 p.p.

(iii) Hrvatska poštanska banka d.d.

Kredit je formiran temeljen svih obaveza Društva u iznosu od 1.630 tisuća kuna u sklopu predstečajne nagodbe, zaključenjem koje je definiran rok otplate cjelokupnog duga u 60 mjesečnih obroka od kojih je prvi dospio u 7. Mjesecu 2014., a posljednji je dospio u 6. mjesecu 2019.

(iv) Porsche leasing d.o.o.

Kredit za kupovinu službenog vozila iz 2017.

(v) PBZ leasing

Ugovor sklopljen za potrebe kupovine službenog vozila

33. Obveze prema bankama i drugim financijskim institucijama (nastavak)

Kratkoročne obveze prema bankama i drugim institucijama prema kreditoru za Društvo:

(i) Karlovačka banka d.d. kratkoročni

Zaključen je okvirni ugovor do 700 tisuća EUR temeljem kojega se odobravaju pojedinačni krediti vezani uz ispostavljene račune inozemnim kupcima na način da Banka odobrava kredit s rokom povrata 60 dana u visini ispostavljenog računa, a kupac svoju obvezu uplaćuje direktno na račun banke čime se zatvara obaveza po kreditu. Ugovorena kamata iznosi 4,7% godišnje.

(ii) Zagrebačka banka/HBOR

Kredit za financiranje pripreme izvoza u protuvrijednosti 712 tisuće EUR uz kamatu od 6% godišnje. Udio ZABA-e iznosi 356 tisuće EUR, udio HBOR 356 tisuće EUR.

(iii) PBZ Card d.o.o.

Kredit koji se odobrava za plaćanje obveza prema dobavljačima putem American Express kreditne kartice na način da PBZ Card isplati dobavljaču traženi iznos jednokratno, a Varteks svoju obvezu prema PBZ Cardu otplaćuje u ratama

(iv) Erste & Steiermarkische Bank d.d.

Kredit za financiranje obrtnih sredstava u iznosu 10.000 tisuća kuna uz kamatu od 5,25% godišnje.

Grupna bilješka obveza prema bankama i financijskim institucijama sadrži primljene kredite društva Varteks d.d. i društva Varteks Pro. Krediti društva Varteks d.d. su već prethodno opisani ispod tablice obveza prema bankama i financijskim institucijama prema kreditoru koja se odnosi na društvo. Preostali primljeni krediti (društva Varteks Pro) opisani su u nastavku.

(i) PBZ leasing

Ugovor sklopljen za potrebe kupovine službenog vozila.

33. Obveze prema bankama i drugim financijskim institucijama (nastavak)

Izloženost posudbi Društva promjenama kamatnih stopa:

(u tisućama kuna)	Prosječna ponderirana kamatna stopa	31. prosinca 2019.	31. prosinca 2018. Prepravljeno	1 siječnja 2018. Prepravljeno
		tisuće kuna	tisuće kuna	tisuće kuna
<i>Kredit od banaka i ostalih financijskih institucija po promjenjivim kamatnim stopama</i>	3,11%	81.858	82.272	85.223
<i>Kredit od banaka i ostalih financijskih institucija po fiksnim kamatnim stopama</i>	5,48%	13.670	9.100	23.909

Izloženost posudbi Grupe promjenama kamatnih stopa:

(u tisućama kuna)	Prosječna ponderirana kamatna stopa	31. prosinca 2019.	31. prosinca 2018. Prepravljeno	1 siječnja 2018. Prepravljeno
		tisuće kuna	tisuće kuna	tisuće kuna
<i>Kredit od banaka i ostalih financijskih institucija po promjenjivim kamatnim stopama</i>	3,11%	81.858	82.272	85.223
<i>Kredit od banaka i ostalih financijskih institucija po fiksnim kamatnim stopama</i>	5,48%	13.682	18.834	30.779

34. Obveze za najmove

Ročna struktura obveza za najmove Društva i Grupe:

(u tisućama kuna)	Grupa		Društvo	
	31. prosinca 2019.	1. siječnja 2019..	31. prosinca 2019.	1. siječnja 2019..
Obveze za najmove (MSFI 16)				
Kratkoročni dio	4.972	2.625	4.972	2.625
Dugoročni dio	12.155	6.923	12.155	6.923
Ukupno	17.127	9.548	17.127	9.548

Rashodi od kamata uključeni u financijske rashode u 2019. godini za Društvo i Grupu iznosili su 939 tisuća kuna. Ukupna vrijednost najmove male vrijednosti, kratkoročnih najmove s dospijecem od 12 mjeseci za Društvo i Grupu iznosi 1.173 kuna uključeni su u troškove zakupnina.

35. Ostale dugoročne i kratkoročne obveze

Ostale dugoročne i kratkoročne obveze Društva i Grupe odnose se na:

(u tisućama kuna)	Grupa		Društvo	
	31. prosinca 2019.	31. prosinca 2018.	31. prosinca 2019.	31. prosinca 2018.
<i>Dugoročne:</i>				
Obveze za poreze i doprinose PU - Ugovor o namirenju duga	1.842	-	1.842	-
Obveze prema RH CERP	1.142	-	1.142	-
Prihod budućeg razdoblja - potpora za financiranje nabave dugotrajne materijalne imovine	392	409	392	409
	3.376	409	3.376	409
<i>Kratkoročne:</i>				
Obveze po osnovi prodanih stanova	3.297	3.059	3.297	3.059
Obveze prema RH CERP	319	-	319	-
Obveze za naknade članovima Nadzornog Odbora	216	289	216	289
Ostale obveze	612	261	612	261
	4.444	3.609	4.444	3.609
Obveze za poreze i doprinose PU - Ugovor o namirenju duga - kratkoročni dio (i)	2.620	-	2.620	-
Ukupno	10.440	4.018	10.440	4.018

(i) Obveza je iskazana na poziciji Obveze za poreze, doprinose i slična davanja (osim poreza na dobit)

36. Odgođeno plaćanje troškova i prihod budućeg razdoblja

(u tisućama kuna)	Grupa			Društvo		
	31. prosinca 2019.	31. prosinca 2018. Prepravljeno	1. siječnja 2018. Prepravljeno	31. prosinca 2019.	31. prosinca 2018. Prepravljeno	1. siječnja 2018. Prepravljeno
Obveze za neiskorištene dane godišnjeg odmora	1.715	2.482	2.482	1.636	2.362	2.362
Nedospjela kamata po stambenom kreditu	22	28	35	22	28	35
Prihod budućeg razdoblja - potpora za financiranje nabave dugotrajne materijalne imovine	17	17	17	17	17	17
Ostalo	613	521	303	611	515	284
Ukupno	2.367	3.048	2.837	2.286	2.922	2.698

37. Transakcije s povezanim stranama

Poslovni prihodi:

	2019. godina tisuće kuna	2018. godina tisuće kuna
Varteks Pro	17.357	13.022
V-projekt	5	8
Ukupno	17.362	13.030

Ostali poslovni prihodi:

	2019. godina tisuće kuna	2018. godina tisuće kuna
Varteks Pro	141	155
V-projekt	11	11
Ukupno	152	166

Materijalni troškovi:

	2019. godina tisuće kuna	2018. godina tisuće kuna
Troškovi sirovina i materijala		
Varteks Pro	7	10
	7	10
Troškovi prodane robe		
Varteks Pro	243	-
	243	0
Ostali vanjski troškovi		
Varteks Pro	19	48
Selectio d.o.o.	171	-
Paško Vela & Partners	362	-
Tau on-line d.o.o.	46	-
Cifra usluge j.d.o.o.	318	-
	916	48
Ukupno	1.166	58

37. Transakcije s povezanim stranama (nastavak)

Financijski prihodi i rashodi:

	<i>2019. godina</i> <i>tisuće kuna</i>	<i>2018. godina</i> <i>tisuće kuna</i>
<i>Tečajne razlike i ostali financijski prihodi iz odnosa s povezanimima</i>		
Varteks Pro	6	-
Varteks Textiles	1.632	245
Ostali	221	517
Ukupno financijski prihodi s povezanimima	1.853	762
<i>Rashodi s osnove kamata i slični rashodi s povezanimima</i>		
V-projekt	(87)	(100)
Varteks Pro	(293)	(254)
	(380)	(354)
<i>Tečajne razlike i ostali financijski rashodi s povezanimima</i>		
Varteks Textiles	(1.632)	(245)
Ostali	(221)	(517)
	(1.853)	(762)
Ukupno financijski rashodi s povezanimima	(2.233)	(1.116)

Potraživanja od kupaca:

	<i>2019. godina</i> <i>tisuće kuna</i>	<i>2018. godina</i> <i>tisuće kuna</i>
Varteks PRO	2.601	396
V-projekt	-	2
Varteks E	-	2.617
	2.601	3.015

Obveze za zajmove:

	<i>Kam. Stopa</i> <i>% god</i>	<i>2019. godina</i> <i>tisuće kuna</i>	<i>2018. godina</i> <i>tisuće kuna</i>
Varteks Pro	4,55	212	7.124
V-projekt	3,96	2.685	2.622
Nenad Bakić, Zagreb	0	45.950	30.050
Ukupno		48.847	39.796

Obveze prema dobavljačima:

	<i>2019. godina</i> <i>tisuće kuna</i>	<i>2018. godina</i> <i>tisuće kuna</i>
Varteks Pro	-	12
Selectio d.o.o.	39	-
Tau on-line d.o.o.	5	14
Ukupno	44	26

38. Financijski instrumenti i upravljanje rizicima

(a) Financijski instrumenti

Društvo i Grupa nemaju deriviranih financijskih instrumenata niti bilo kakvih financijskih instrumenata koji bi ih potencijalno izlagali koncentraciji kreditnog rizika. Politika Društva i Grupe je da ulazi u financijske instrumente s raznim kreditno sposobnim protustrankama. Društvo i Grupa stoga ne očekuju da će biti izloženo materijalnim kreditnim gubicima po financijskim instrumentima.

Fer vrijednosti financijske imovine i obveza

Fer vrijednost predstavlja iznos za koji se neka imovina može zamijeniti ili obveza podmiriti po tržišnim uvjetima. Kako nije moguće doći do referentnih tržišnih cijena značajnog dijela aktive i obveza Društva i Grupe, fer vrijednosti temelje se na procjenama Uprave s obzirom na vrstu aktive i osnovu obveze. Uprava vjeruje da se fer vrijednosti aktive i obveza (osim ako nije drukčije navedeno u ovoj bilješci) ne razlikuju značajno od njihovih knjigovodstvenih vrijednosti.

Društvo i Grupa su koristili sljedeće metode i pretpostavke prilikom procjene fer vrijednosti financijskih instrumenata:

Dani zajmovi, depoziti i sl.

Za imovinu koja dospijeva unutar 3 mjeseca, knjigovodstvena vrijednost približna je fer vrijednosti uslijed kratkoročnosti ovih instrumenata. Za dugoročnija sredstva, ugovorene kamatne stope ne odstupaju značajno od trenutnih tržišnih te je sukladno tome njihova fer vrijednost približna knjigovodstvenoj.

Dugotrajna potraživanja

Za dugoročnija potraživanja, ugovorene kamatne stope ne odstupaju značajno od trenutnih tržišnih te je sukladno tome njihova fer vrijednost približna knjigovodstvenoj.

Kratkotrajna potraživanja

Za kratkotrajna potraživanja, knjigovodstvena vrijednost približna je fer vrijednosti uslijed kratkoročnosti ovih instrumenata

Novac

Fer vrijednost novca jednaka je njegovog knjigovodstvenoj vrijednosti.

Dugoročne obveze

Za dugoročne obveze, ugovorene kamatne stope ne odstupaju značajno od trenutnih tržišnih te je sukladno tome njihova fer vrijednost približna knjigovodstvenoj.

Kratkoročne obveze

Za kratkoročne obveze, knjigovodstvena vrijednost približna je fer vrijednosti uslijed kratkoročnosti ovih instrumenata.

38. Financijski instrumenti i upravljanje rizicima (nastavak)**b) Ciljevi i politike upravljanja rizicima**

Glavni rizici koji proizlaze iz financijskih instrumenata Društva i Grupe su kreditni rizik, tečajni rizik, rizik kamatne stope i rizik likvidnosti. Uprava pregledava i provodi politike za upravljanje svakim od ovih rizika koje su navedene dolje. Društvo i Grupa su izloženi međunarodnim tržištima. Kao posljedica toga, na Društvo i Grupu mogu utjecati promjene u tečajevima stranih valuta. Društvo i Grupa također naplaćuju potraživanja od svojih korisnika uz odgodu i izložena su riziku neplaćanja. Niže su opisani ovi značajni rizici zajedno s metodama koje se koriste za upravljanje tim rizicima. Društvo i Grupa ne koriste derivatne instrumente za upravljanje rizicima niti u špekulativne svrhe.

	Grupa		Društvo	
	2019. godina	2018. godina	2019. godina	2018. godina
Ukupni primljeni krediti	139.926	122.883	142.801	122.873
Umanjeno: Dani kratkoročni depoziti, novac u banci i blagajni i novčani ekvivalenti	-1.306	-3.278	-1.279	-1.959
Neto primljeni krediti	138.620	119.605	141.521	120.914
Kapital i rezerve	46.369	54.207	43.714	55.496
Pokazatelj zaduženosti	298,95%	220,64%	323,74%	217,88%

Kreditni rizik

Društvo i Grupa su izloženi kreditnom riziku, koji predstavlja rizik da dužnik neće biti u stanju ispunjavati obveze po dospjeću.

Imovina Društva i Grupe, koja nosi kreditni rizik, sastoji se uglavnom od potraživanja od kupaca i ostalih potraživanja te depozita. Stoga je kreditni rizik na dan 31. prosinca 2018. godine najvećim dijelom koncentriran u toj imovini. Kreditna kvaliteta nedospjelih potraživanja od kupaca prema kreditnom rejtingu prikazana je u bilješci 23, struktura novca i novčanih ekvivalenata u bankama prema kreditnom rejtingu prikazana je u bilješci 24.

Društvo i Grupa upravljaju nivoom rizika utvrđujući limite izloženosti kreditnom riziku prema jednom dužniku ili grupi dužnika.

Rizik likvidnosti

Rizik likvidnosti, koji se također naziva rizikom financiranja, je rizik suočavanja Društva i Grupe s teškoćama u pribavljanju sredstava za podmirenje obveza po financijskim instrumentima. Društvo i Grupa pažljivo prate svoje novčane tijekove te planiraju kratkoročne odljeve i priljeve novca.

Slijedeće tablice prikazuju dospelost kredita i zajmova Društva i Grupe na 31.12.2019. i 31.12.2018. sukladno ugovorenim nediskontiranim plaćanjima:

Društvo

31. prosinca 2019.	Ugovoreni novčani tokovi	0 – 12 mjeseci	1-2 godine	2-5 godina	Više od 5 godina
Dugoročne obveze za kredite	95.862	-	10.710	53.360	31.792
Kratkoročne obveze za kredite i primljene zajmove	66.655	66.655	-	-	-
Dugoročne obveze za najmove (MSFI 16)	12.155	-	6.231	4.340	1.584
Kratkoročne obveze za najmove (MSFI 16)	4.972	4.972	-	-	-
Dugoročne obveze prema dobavljačima	416	-	416	-	-
Kratkoročne obveze prema dobavljačima	30.536	30.536	-	-	-
Ukupno	210.596	102.163	11.126	53.360	31.792

38. Financijski instrumenti i upravljanje rizicima (nastavak)**b) Ciljevi i politike upravljanja rizicima (nastavak)**

31. prosinca 2018. Prepravljeno	Ugovoreni novčani tokovi	0 – 12 mjeseci	1-2 godine	2-5 godina	Više od 5 godina
Dugoročne obveze za kredite	91.823	-	961	40.634	50.227
Kratkoročne obveze za kredite i primljene zajmove	50.915	50.915	-	-	-
Dugoročne obveze za najmove (MSFI 16)	-	-	-	-	-
Kratkoročne obveze za najmove (MSFI 16)	-	-	-	-	-
Dugoročne obveze prema dobavljačima	17	-	17	-	-
Kratkoročne obveze prema dobavljačima	35.751	35.751	-	-	-
Ukupno	178.505	86.666	978	40.634	50.227

Grupa

31. prosinca 2019.	Ugovoreni novčani tokovi	0 – 12 mjeseci	1-2 godine	2-5 godina	Više od 5 godina
Dugoročne obveze za kredite	95.862	-	10.710	53.360	31.792
Kratkoročne obveze za kredite i primljene zajmove	63.781	63.781	-	-	-
Dugoročne obveze za najmove (MSFI 16)	12.155	-	6.231	4.340	1.584
Kratkoročne obveze za najmove (MSFI 16)	4.972	4.972	-	-	-
Dugoročne obveze prema dobavljačima	416	-	416	-	-
Kratkoročne obveze prema dobavljačima	32.401	32.401	-	-	-
Ukupno	209.587	101.154	11.126	53.360	31.792

31. prosinca 2018. Prepravljeno	Ugovoreni novčani tokovi	0 – 12 mjeseci	1-2 godine	2-5 godina	Više od 5 godina
Dugoročne obveze za kredite	91.833	-	971	40.634	50.227
Kratkoročne obveze za kredite i primljene zajmove	50.915	50.915	-	-	-
Dugoročne obveze za najmove (MSFI 16)	-	-	-	-	-
Kratkoročne obveze za najmove (MSFI 16)	-	-	-	-	-
Dugoročne obveze prema dobavljačima	17	-	17	-	-
Kratkoročne obveze prema dobavljačima	38.933	38.933	-	-	-
Ukupno	181.697	89.848	988	40.634	50.227

38. Financijski instrumenti i upravljanje rizicima (nastavak)**b) Ciljevi i politike upravljanja rizicima (nastavak)**

Sljedeći pregled prikazuje ročnu strukturu kratkoročnih obveza Društva i Grupe na dan 31. prosinca 2019. i 2018. godine iskazano u kunama:

Društvo	0 - 180 dana tisuće kuna	180 – 270 dana tisuće kuna	> 270 dana tisuće kuna	Ukupno tisuće kuna
<i>Kratkoročne obveze za kredite i primljene zajmove</i>				
Na dan 31. prosinca 2019.	52.742	7.605	6.138	66.485
Na dan 31. prosinca 2018.	47.791	210	2.700	50.701

Grupa	0 - 180 dana tisuće kuna	180 – 270 dana tisuće kuna	> 270 dana tisuće kuna	Ukupno tisuće kuna
<i>Kratkoročne obveze za kredite i primljene zajmove</i>				
Na dan 31. prosinca 2019.	49.868	7.605	6.138	63.611
Na dan 31. prosinca 2018.	47.797	216	2.688	50.701

Rizik promjena kamatne stope

Većinu kamatonosnih stavki imovine i obveza Društva i Grupe predstavljaju primljeni krediti. Kamatni rizik je rizik da će se vrijednost financijskih instrumenata promijeniti uslijed promjene tržišnih kamatnih stopa u odnosu na kamatne stope primjenjive na financijske instrumente. Rizik kamatnih stopa kod tijeka novca je rizik da će troškovi kamata na financijske instrumente biti promijenjeni tijekom razdoblja.

Prikaz u nastavku predstavlja osjetljivost dobiti prije poreza Društva i Grupe na moguću promjenu kamatnih stopa, uz nepromijenjene ostale varijable (kroz utjecaj varijabilne kamatne stope na posudbe):

Društvo	Povećanje/smanjenje baznih poena	Utjecaj na dobit prije poreza u tisućama kuna
2019. godina		
HRK	+/- 50	477
2018. godina		
HRK	+/- 50	411
Grupa		
2019. godina		
HRK	+/- 50	477
2018. godina		
HRK	+/- 50	411

38. Financijski instrumenti i upravljanje rizicima (nastavak)**b) Ciljevi i politike upravljanja rizicima (nastavak)****Analiza osjetljivosti na valutni rizik**

Većina imovine Društva i Grupe denominirana je u kunama. Određeni dio obveza prema dobavljačima Društva i Grupe denominiran je u stranim valutama (primarno EUR), kao kredita od banaka. Sukladno tome, Društvo i Grupa su izloženi riziku promjena tečaja. S obzirom na dugoročnu politiku Republike Hrvatske vezanu uz održavanje tečaja sa EUR, Društvo ne smatra da je značajno izloženo daljnjem negativnom utjecaju ove izloženosti.

Tablica u nastavku predstavlja strukturu imovine i obveza po kreditima po valuti izloženosti Društva i Grupe:

Društvo (u tisućama kuna)	Dugoročne obveze za kredite				Kratkoročne obveze za kredite i primljene zajmove		Potraživanja od kupaca	
	31. prosinca 2019.	31. prosinca 2018.	31. prosinca 2019.	31. prosinca 2018.	31. prosinca 2019.	31. prosinca 2018.	31. prosinca 2019.	31. prosinca 2018.
	HRK	7.153	4.746	56.171	40.894	4.673	4.369	
EUR	69.162	67.426	10.314	9.807	4.884	7.174		
Ukupno	76.315	72.172	66.485	50.701	9.557	11.543		

Grupa (u tisućama kuna)	Dugoročne obveze za kredite				Kratkoročne obveze za kredite i primljene zajmove		Potraživanja od kupaca	
	31. prosinca 2019.	31. prosinca 2018.	31. prosinca 2019.	31. prosinca 2018.	31. prosinca 2019.	31. prosinca 2018.	31. prosinca 2019.	31. prosinca 2018.
	HRK	7.153	4.746	56.171	40.871	8.054	8.116	
EUR	69.162	67.436	10.326	9.830	4.884	7.174		
Ukupno	76.315	72.182	66.497	50.701	12.938	15.290		

b) Ciljevi i politike upravljanja rizicima (nastavak)

Društvo	Povećanje/smanjenje baznih poena	Utjecaj na dobit prije poreza u tisućama kuna
2019. godina		
EUR	+/- 50	501
2018. godina		
EUR	+/- 50	472
Grupa	Povećanje/smanjenje baznih poena	Utjecaj na dobit prije poreza u tisućama kuna
2019. godina		
EUR	+/- 50	501
2018. godina		
EUR	+/- 50	472

39. Značajniji sudski predmeti

Tuženik Varteks

1. Tužitelj Ateks Beograd

Tužitelj Ateks Beograd je podnio tužbu protiv Varteksa za isplatu iznosa 3.171.076,04 kn s osnova ulaganja sredstava po sklopljenom Samoupravnom sporazumu o udruživanju rada i sredstava između Ateksa i pravnog prednika Varteksa za proizvodnju Levis odjeće iz 1982. godine. Tijekom postupka uložen je prigovor zastare koji je sud usvojio, te je argumentirano da su uložena sredstva vraćena tužitelju. Donijeta je prvostupanjska presuda u korist Varteksa, te je tužitelju naloženo da Varteksu podmiri troškove postupka u iznosu 312.587,00 kn. Tužitelj Ateks je uložio žalbu na VTS koja je odbijena te je potvrđena prvostupanjska presuda donijeta u korist Varteksa. Provedena je ovrha kod Privrednog suda u Beogradu i naplaćeni su dosuđeni troškovi. Spor je pravomoćno riješen u korist Varteksa. Ateks je uložio reviziju na Vrhovni sud RH koja još nije riješena.

2. Tužitelj Grad Beograd

Tužitelj Grad Beograd podnio je tužbu protiv Varteksa d.d., Republike Srbije i Općine Zemun radi utvrđenja prava vlasništva na nekretnini u Zemunu, Gospodska 3. Istaknut je prigovor nedostatka aktivne legitimacije na strani Grada Beograda, jer je Varteks predmetnu nekretninu stekao temeljem Ugovora o kupoprodaji sklopljenog sa Općinom Zemun, 28.08.1980. godine. Donijeta je prvostupanjska djelomična presuda u našu korist. Tužitelj je uložio žalbu. Postupak je u tijeku.

Tužitelj Varteks d.d.

1. Tuženik Kroko International d.o.o. Zagreb

Varteks d.d. kao tužitelj potražuje naknadu štete koja mu je nastala uslijed neispunjenja ugovornih obveza tuženika po Sporazumu o poslovno-tehničkoj suradnji. Tužbeni zahtjev postavljen je u visini od 5.204.170,00 kn. Prvostupanjska presuda donijeta je u korist Varteksa. Tuženik je uložio žalbu koja još nije riješena. Čeka se drugostupanjska odluka Visokog Trgovačkog suda RH.

40. Potencijalne obveze

a) Sudužništva, jamstva i garancije

Sudužništva – Varteks d.d. sudužnik je prema Zagrebačkoj banci za odobrene kratkoročne kredite po ustupanju ugovornih potraživanja povezanog društva Varteks Pro d.o.o., dok je Varteks Pro d.o.o. sudužnik Varteksu za kredit banke odobren za pripremu izvoza.

Jamstva – Varteks d.d. jamac je dobavljaču za isporuku tkanina povezanom društvu Varteks Pro

b) Procjena financijskog učinka potencijalnih obveza

Procjenjuje se da neće nastupiti financijski učinak po potencijalnim obvezama

41. Promjene u obvezama koje proizlaze iz financijskih aktivnosti

Promjene u obvezama iz financijskih aktivnosti za Društvo i Grupu:

Društvo	31 prosinca 2018. Prepravljeno	Novčani tok	Tečajne razlike	Ostale nenovčane stavke	31 prosinca 2019
Dugoročne					
<i>Obveze prema bankama i drugim financijskim institucijama</i>	72.172	(939)	301	4.781	76.315
<i>Obveze za najmove</i>	-	-	35	12.120	12.155
Kratkoročne					
<i>Obveze za zajmove unutar grupe</i>	9.746	10.642	25	(17.516)	2.897
<i>Obveze za zajmove</i>	30.475	18.513	-	-	48.988
<i>Obveze prema bankama i drugim financijskim institucijama</i>	10.480	3.471	25	625	14.601
<i>Obveze za najmove</i>	-	(4.862)	29	9.805	4.972
Ukupno	-	26.825	415	9.815	-

Grupa	31 prosinca 2018. Prepravljeno	Novčani tok	Tečajne razlike	Ostale nenovčane stavke	31 prosinca 2019
Dugoročne					
<i>Obveze prema bankama i drugim financijskim institucijama</i>	72.182	(949)	301	4.781	76.315
<i>Obveze za najmove</i>	-	-	35	12.120	12.155
Kratkoročne					
<i>Obveze za zajmove</i>	30.475	18.513	-	-	48.988
<i>Obveze prema bankama i drugim financijskim institucijama</i>	20.226	(6.804)	25	1.176	14.623
<i>Obveze za najmove</i>	-	(4.862)	29	9.805	4.972
Ukupno	-	5.898	390	27.882	-

42. Utjecaj pandemije koronavirusa na poslovanje Društva i Grupe - događaj nakon datuma bilance**Kronologija bitnih događaja uzrokovanih epidemijom koronavirusa u 2020. godini:**

Ožujak i travanj 2020.

- 9. ožujka – od tog dana počinje izrazito veliki pad prometa u odnosu na tjedan ranije od čak 32%, a kasnije raste pad prometa povećava do između 50% i 80% pad
- 19. ožujka – primorani smo zatvoriti sve prodajne jedinice, osim web-trgovine
- Sredinom i krajem ožujka – pregovaranje o novim bankarskim aranžmanima za potrebe financiranja radnog kapitala nije zaključeno zbog krize koja je nastala na financijskom tržištu, a koja je uzrokovana epidemijom korona virusa
- 23. ožujka – poslan je online zahtjev za dobivanje prava na državnu potporu u vidu plaćanje 3 minimalne mjesečne plaće za svakog zaposlenika za ožujak, travanj i svibanj. Dobivanje ove mjere od presudne je važnosti za opstanak društva. Dana 31. ožujka odobrena nam je mjera Potpore za očuvanje radnih mjesta i to za Varteks d.d. ukupno 9,2m kuna i Varteks Pro d.o.o. ukupno 0,3m kuna.
- Sredinom ožujka i početkom travnja – najveći kupci u segmentu proizvodnje za druge smanjuju narudžbe za 50%
- 24. ožujka – zaustavljena je proizvodnja za druge iz sigurnosnih razloga te se od toga dana do 1. travnja proizvode isključivo perive pamučne maske za lice sa bitno smanjenim brojem proizvodnih radnika. Prvih 70.000 maski donirane su Civilnoj zaštiti RH i Ministarstvu unutarnjih poslova RH.
- 1. travnja – ponovno je pokrenuta proizvodnja za druge sa djelomičnim kapacitetom zbog sigurnosnih razloga te bitno smanjenih narudžbi

Utjecaj koronavirusa na Društvo i Grupu objašnjava se detaljnije u bilješci 2.3 (b).

U Varaždinu, 24. travnja 2020.

Sukladno odredbama Zakona o tržištu kapitala Uprava Varteks d.d. sa sjedištem u Varaždinu podnosi:

IZVJEŠĆE POSLOVODSTVA

za 2019. godinu

Prikaz razvoja i rezultata poslovanja te financijskog položaja Društva i Grupe

Varteks Grupa je u 2019. godini ostvarila poslovne prihode od 173,8 milijuna kuna, što je 8,6% više nego u 2018. godini. Varteks d.d. je ostvario poslovne prihode od 154,7 milijuna kuna i rast od 13,5% u odnosu na prošlu godinu. Nadalje, struktura prihoda je bitno popravljena u korist profitabilnijeg segmenta maloprodaje. Naime, prihodi od maloprodaje su porasli sa 53,2 milijuna kuna u 2018. godini na 84,4 milijuna kuna u 2019. godini, što predstavlja rast od 59%.

U donjem prikazu je vidljivo da je ostvarena normalizirana EBITDA Varteks Grupe u 2019. godini bila pozitivna 3,5 milijuna kuna te da je rezultat iz poslovanja za 10,6 milijuna kuna bolji od EBITDA-e ostvarene u 2018. godini. Pozitivan operativni rezultat ostvaren u 2019. godini je ostvaren prvi puta nakon više od 10 godina poslovanja Grupe i Društva, a direktna je posljedica razvoja maloprodaje koja je ostvarila izraziti rast u drugom i četvrtom kvartalu 2019. te procesa restrukturiranja koji je proveden tijekom 2018. godine.

	2019. tisuća kuna	2018. tisuća kuna
Gubitak iz poslovnih aktivnosti	(1.818)	(17.512)
Amortizacija	4.553	5.014
Amortizacija prava korištenja (MSFI 16)	4.310	-
Ukupna amortizacija	8.863	5.014
Fakturirana najamnina (nije trošak prema MSFI 16 primjena od 1. siječnja 2019.)	(5.041)	-
EBITDA nakon isključivanja utjecaja MSFI 16	2.004	(12.498)
<i>One off stavke:</i>		
Prihodi od ukidanja rezerviranja	(767)	(531)
Prihodi od jednokratnih potpora	(1.478)	-
Ostali poslovni prihodi	-	(3.338)
Troškovi otpremnina	433	3.056
Ostala rezerviranja	220	216
Vrijednosno usklađenje zaliha	1.448	2.575
Trošak nagodbe – CERP	1.593	-
Vrijednosno usklađenje potraživanja	-	3.349
Normalizirana EBITDA prije utjecaja MSFI 16	3.453	(7.171)
Utjecaj MSFI 16	5.041	-
Normalizirana EBITDA nakon utjecaja MSFI 16 na 2019. godinu (primjena od 1. siječnja 2019.)	8.494	(7.171)

Što se tiče financijskih aktivnosti u 2019. godini je ostvaren neto trošak od 7,6m kuna, dok je u 2018. godini ostvaren neto prihod od 10,6m kuna. Neto prihod ostvaren u 2018. godini je posljedica reprograma klupskog kredita u siječnju 2018. godine koji je imao efekt od 16,1m kuna dobiti (prepravljanje kredita objašnjeno je u nastavku). Glavnina financijskog troška u 2019. i 2018. godine odnosi se na rashode od kamata u iznosu od 7,1m kuna (2018.: 6,5m kuna). Od tog iznosa na obračunatu kamatu po klupskom kreditu se odnosi 4,6m kuna (2018.: 4,4m kuna). Ta se kamata sukladno ugovoru pribraja glavnici sve do 30.04.2021. godine i od tada će se otplaćivati u ratama do 31.10.2028. godine.

Promjena računovodstvenih standarda

Najmovi- MSFI 16

U 2019. godini je po prvi put primijenjen novi računovodstveni standard MSFI 16 – Najmovi. Efekti koje ima primjena ovog standarda su:

- u bilanci povećanje iznosa imovine sa pravom korištenja za iznos od 16,7m kuna (nalazi se u okviru pozicije nekretnine, postrojenja i oprema te povećanje obveza za pravo korištenja za 17,1m kuna (od čega se 12,2m kuna nalazi na ostalim dugoročnim obvezama, a 4,9m kuna na ostalim kratkoročnim obvezama)
- u računu dobiti i gubitka došlo je do smanjenja troška najma za 5m kuna (u okviru ostalih vanjskih troškova), te povećanje troška amortizacije za 4,3m kuna te povećanje financijskog troška za 0,9m kuna.

Značajna prepravljanja

Nekretnine

U financijskim izvještajima za 2019. godinu smo vezano za nekretnine proveli korekcijska knjiženja kojima smo uskladili stanja u poslovnim knjigama Grupe i Društva sa računovodstvenim politikama Grupe i Društva, te sa okvirom izvještavanja (Međunarodnim standardima financijskog izvještavanja). Efekti koje ima primjena ovih korekcija su:

- smanjenje vrijednosti nekretnina za 154,6m kuna
- smanjenje revalorizacijskih rezervi za 88,8m kuna
- smanjenje odgođenih poreznih obveza za 19,6m kuna
- povećanje akumuliranih gubitaka za 46,3m kuna
- ova promjena je umanjila godišnju amortizaciju za 3,1m kuna
- izdvajanje nekretnine koje se ne koriste u poziciju ulaganja u nekretnine u iznosu od 75,8m kuna.

Obveze prema bankama

Nadalje, u 2019. godini su napravljene i korekcije vezane uz knjigovodstveno evidentiranje klupskog kredita od poslovnih banaka, koji je reprogramiran u siječnju 2018. godine. S tim u vezi proveli smo slijedeće korekcije:

- smanjenje akumuliranih gubitaka za 14,1m kuna
- smanjenje knjigovodstvene vrijednosti primljenih kredita za 14,1m kuna
- ova promjena je u 2019. godini povećala financijske troškove za 2,2m kuna.

Bilješka prepravljanja u kojoj su detaljnije obrazložene promjene koje smo proveli je objavljena u bilješci 2 priloženih financijskih izvještaja. Prepravljanja su provedena sukladno MRS-u 8 počevši od početnog stanja usporednog razdoblja (1. siječnja 2018. godine).

Temeljem ovih korekcija na nekretninama i obvezama prema bankama u financijskim izvještajima za 2019. godinu kvalifikacije revizora koja su postojale na financijskim izvještajima prethodnih godina su otklonjene.

Najznačajniji rizici i prikaz vjerojatnog budućeg razvoja poslovanja Društva i Grupe

U 2018. godini su provedeni projekti restrukturiranja vezani uz smanjenje troškova, pri čemu su najznačajniji efekti vezani uz kadrovsko restrukturiranje administrativnog i režijskog osoblja, racionalizaciju korištenja prostora i racionalizaciju u upravljanju procesima; prvenstveno nabave, prodaje i proizvodnje.

U 2019. godini poslovanje je prvenstveno usmjereno na procese razvoja poslovanja, a poseban fokus je bio na razvoju vlastitog branda u sklopu segmenta maloprodaje. U dijelu izvoznih poslova, nastavljena je suradnja s dosadašnjim renomiranim poslovnim partnerima, a posebno sa Hugo Boss i J.Lindeberg.

Poslovi prodaje odjeće za specijalne namjene i korporativno odijevanje vezani su dijelom uz već postojeće, a dijelom uz nove poslove.

Promjenom u poslovanju i načinu obraćanja prema radnicima Varteks je uspio usporiti odljev radne snage, a rast troška plaća kompenzirati većom proizvodnom efikasnošću i većim cijenama kako prema klijentima u šivanju za druge, tako i u vlastitoj maloprodaji.

Najznačajniji teret i rizik i dalje ostaje značajno narušena likvidnost, kao što je to iskazano i u ovim financijskim izvještajima. Relativnu redovitost podmirivanja obaveza, između ostalog je osigurao i dodatni kratkoročni plasman nove poslovne banke u rujnu 2019. godine. Likvidnost je značajno narušena iz dva razloga: stalno dospjeće kratkoročnih obaveza iz prethodnih razdoblja te potreba za obrtnim kapitalom nužnim za generiranjem prihoda i dobiti u maloprodaji i pripreme novih sezona. Najveći dioničar Društva je kroz dodatno davanje beskamatnih pozajmica u prvom polugodištu 2019. godine dodatno osigurao 15,9 mil. kn (stanje na 31. prosinca 2018. godine je bilo 30,1 mil. kn), dok je nova poslovna banka u 4. kvartalu osiguravala između 6 i 10 mil. kn, a u 1. kvartalu 2020. se taj iznos smanjio na iznos između 4 i 6 milijuna kuna.

Uprava radi i na dugoročnom rješavanju likvidnosti i zaduženosti Društva kroz monetiziranje nekretnina Društva, a u prvom redu nekretnina na lokaciji sjedišta Društva u Varaždinu za što postoji interes nekoliko strana.

U 2020. godini Uprava je do ožujka 2020. godine očekivala nastavak ovog pozitivnog trenda te bitno bolji rezultat od prošlogodišnjeg (bila je planirana EBITDA za 2020. godinu od 11,2m kuna). Glavni generator te promjene bilo je planirano jačanje i rast vlastite maloprodaje, a posebice vlastitog branda.

U ožujku 2020. godine Grupa i Društvo (kao i cjelokupno hrvatsko i svjetsko gospodarstvo) su pogođeni utjecajem korona virusa. Detaljniji razvoj događaja je opisan u bilješci 42. ovih financijskih izvještaja.

Sadašnja očekivanja Uprave u pogledu budućeg razvoja poslovanja Grupe i Društva su:

- *premda je maloprodaja zaustavljena od 19. ožujka 2020. (osim web prodaje), dobili smo značajne kompenzacijske mjere (dodjela mjere HZZ-a u vezi isplate plaća za ožujak, travanj i lipanj; otpisi i odgode plaćanja najamnina od određenih zakupodavaca, itd.);*
- *premda su nam smanjene narudžbe inozemnih kupaca, istovremeno, smo se preorijentirali na izradu potrebnih perivih pamučnih maski za lice, za koje imamo veliku potražnju i trenutno popunjene kapacitete;*
- *trenutno nam prodaja preko webshop-a kao jedine otvorene poslovnice posluje bitno bolje od prošlogodišnjeg, te vjerujemo da će to osnažiti našu online poziciju u vremenima nakon prolaska krize uzrokovane pandemijom korona virusa;*
- *i dalje imamo izražen interes zainteresiranih kupaca za neoperativne nekretnine po vrijednostima koje nisu manje od procijenjenih, čija prodaja će omogućiti srednjoročno i dugoročno stabiliziranje kompanije; te*
- *premda je vjerojatno da će kroz "post korona" krizu moguće modna industrija biti jedna od pogođenijih, budući da je Varteks jedna od rijetkih vertikalno integriranih modnih kuća (s vlastitom proizvodnjom, i to unutar EU), u dugoročnom smislu vjerujemo da će nam megatrend vraćanja proizvodnje u EU pogodovati našem daljnjem razvoju.*

Aktivnosti istraživanja i razvoja

Aktivnosti istraživanja i razvoja se uglavnom odnose na razvoj novih kolekcija.

Informacije o vlastitim dionicama

U izvještajnom razdoblju matično Društvo nije otkupljivalo vlastite dionice. Na dan 31.12.2019. godine matično Društvo ima 234.780 vlastitih dionica nominalne vrijednosti 2.348 tisuća kuna.

Informacije o postojećim podružnicama matičnog Društva

Na dan 31. prosinca 2019. godine matično Društvo ima slijedeće aktivne podružnice:

- Varteks Pro d.o.o.
- V-projekt d.o.o.

Varteks Pro d.o.o.

Društvo Varteks Pro d.o.o. je u 100%-tnom vlasništvu Društva.

Društvo Varteks Pro d.o.o. se bavi šivanjem odjeće za posebne namjene za specijalne naručitelje (najčešće policija i vojska).

U 2019. godini društvo je ostvarilo 37,1 milijuna kuna prihoda (2018.: 37,2 milijuna kuna). Društvo je ostvarilo dobit od 1,3 milijuna kuna (2018.: dobit od 1,6 milijuna kuna). Imovina društva na 31. prosinca 2019. je iznosila 7,3 milijuna kuna (31. prosinca 2018.: 15,1 milijuna kuna). Neto kapital na 31. prosinca 2019. je iznosio 2,1 milijuna kuna (31. prosinca 2018.: 1 milijun kuna). Broj zaposlenih je iznosio 32 zaposlenika (2018.: 31). Direktor društva je gđa. Natalija Vnućec.

V-projekt d.o.o.

Društvo V-projekt d.o.o. je u 100%-tnom vlasništvu Društva.

Društvo V-projekt d.o.o. nema operativnih aktivnosti.

U 2019. godini društvo je ostvarilo 87 tisuća kuna prihoda (2018.: 100 tisuća kuna). Društvo je ostvarilo dobit od 56 tisuća kuna (2018.: dobit od 69 tisuća kuna). Imovina društva na 31. prosinca 2019. godine je iznosila 4,5 milijuna kuna (31. prosinca 2018.: 4,5 milijuna kuna). Neto kapital na 31. prosinca 2019. je iznosio 4,5 milijuna kuna (2018.: 4,5 milijuna kuna). Društvo nema zaposlenih (2018.: 0). Direktor društva je g. Damir Rizman.

Opis politika upravljanja financijskim rizicima i izloženost Grupe i Društva tim rizicima

U financijskim izvještajima nalaze se potrebne objave vezano uz upravljanje i izloženost Grupe i Društva financijskim rizicima. Grupa i Društvo nisu značajno izloženi cjenovnom riziku. Upravljanje rizikom likvidnosti i rizikom novčanog toka je opisano u financijskim izvještajima u bilješci 38 b).

U ovom izvješću istaknuli bismo rizik likvidnosti kao i dalje najznačajniji rizik poslovanja. Na dan 31. prosinca 2019. godine Grupa i Društvo i dalje imaju značajan iznos dospjelih obveza koje su u odnosu na 31. prosinca 2018. nešto i smanjene. Uprava poduzima mjere financijskog restrukturiranja kako bi osigurala sredstva za podmirivanje tih dospjelih obveza. Očekujemo da bi se tijekom 2020. godine mogli ostvariti dodatni novčani priljevi iz prodaje nekretnina Društva (koje se ne koriste u proizvodnim operacijama) od kojih bi se dio trebao koristiti na smanjivanje dospjelih dugovanja prema vjerovnicima te smanjivanje financijskog duga.

Tomislav Babić
Predsjednik Uprave




Damir Radmilović
Član Uprave





**Nefinancijsko izvješće
2019.**

VARTEK&



Sadržaj

I. Opći standardi

GRI 102 - Opće objave


*Strategija
Organizacijski profil
Etika i integritet
Upravljanje
Uključivanje dionika
Praksa izvještavanja*

II. Specifični standardi

*GRI 200 - Ekonomske teme
GRI 300 - Okolišne teme
GRI 400 - Društvene teme*

III. Ključni utjecaji, rizici i prilike


*Rizici u poslovanju i upravljanje rizicima
Prilike i razvoj*



VARTEK&



I. Opći standardi



Uvodna riječ predsjednika Uprave

Poštovani dionici i čitatelji,

u nastavku prilažemo treće Nefinancijsko izvješće za Varteks Grupu koje se odnosi na 2019. godinu. Izvješće pokazuje najznačajnije promjene u cjelokupnom poslovanju tokom godine te odnos kompanije sa svim uključenim dionicima šire društvene zajednice. Taj odnos je i dalje pro-aktivan i društveno odgovoran. Izvješće iskazuje poslovne i društvene aktivnosti kompanije kao povezan i cjelovit proces.

Nakon razdoblja otežanog poslovanja u 2018. godini, Varteks je tokom 2019. godine značajno unaprijedio i stabilizirao poslovanje. Uvedeni su najbolji talijanski odnosno svjetski materijali, dodatno su unaprijeđeni poslovni procesi, a management je osvježen novim timom. Prema najavljenom iz prethodne godine, u rujnu je naknadno obilježio 100 godina svojeg postojanja velikom izložbom pod nazivom: „Priče koje kroje Varteks” u Muzeju za umjetnost i obrt u Zagrebu. Stoljetna tradicija stvaranja kvalitetnih odjevnih predmeta utjecala je na mnoge generacije koje su vezane uz Varteks na različite načine. Varteksovi bivši i sadašnji radnici, kupci kojima je Varteksova dosljednost kvaliteti bila i ostala prepoznatljiva, novi kupci koji su nas prepoznali, brojni poslovni partneri s kojima surađujemo dugi niz godina, kao i oni s kojima smo tek započeli suradnju te svi ostali dionici prema kojima i s kojima su građeni društveno odgovorni odnosi. Razvoj i održivost navedenih odnosa cilj je koji Varteks svakodnevno slijedi u svome poslovanju.

U 2019. godini Društvo i Grupa poslovali su uz značajne pozitivne pomake u odnosu na prethodna razdoblja. Strateška odluka da se budući rast poslovanje temelji na razvoju vlastitog modnog branda kroz kanal maloprodaje pokazala se kao iskorak u pozitivnom smjeru. Prihodi od maloprodaje rasli su visokim stopama u odnosu na prethodnu godinu. Pokretanjem web trgovine krajem 2018. godine, stvoren je novi maloprodajni kanal koji je ostvario odlične rezultate tokom cijele 2019. godine. Navike kupaca se ubrzano mijenjanju stoga težimo promjenama koje će kompaniji donijeti stabilnost i prosperitet, a što će osjetiti i svi dionici povezani sa Varteksom kao i šira društvena zajednica.

U 2019. godini radilo se na razvoju maloprodajne mreže poslovnica. Varteks se ponovnim otvaranjem poslovnica vratio u nekoliko gradova u kojima je već poslovao, ali je zbog lošeg poslovanja u prethodnim godinama bio prisiljen iste zatvoriti. Otvoreno je pet novih poslovnica te jedna outlet poslovnica. Osim otvaranja novih poslovnica, nekoliko poslovnica je renovirano odnosno neke su preseljene u veće poslovne prostore čime je značajno povećan ukupni prodajni prostor. Pokrenut je i modni autobus – Modabus, inovativno rješenje koje je omogućilo da Varteks bude prisutan u mnogim mjestima diljem Hrvatske gdje je nekada poslovao, kao i u onima koji zbog geografskog položaja jednostavno nemaju ponudu kvalitetnih odjevnih predmeta, kao što su hrvatski otoci. Maloprodaja vlastitog branda raste stopom od 59% u odnosu na 2018. godinu.

Tokom 2019. godine s različitim dionicima: radnicima, lokalnom društvenom zajednicom kao i sa značajnim poslovnim partnerima unaprijeđeni su odnosi i pojačano međusobno povjerenje i suradnja. Naravno, kao u svakom procesu tako i u ovome postoje mogućnosti nadogradnje i razvoja, te poboljšanja u razumijevanju i razvijanju gospodarskih, društvenih i okolišnih aspekata suradnje sa širom društvenom zajednicom.

Nakon dokapitalizacije Društva koja je provedena u 2018. i dalje je postojala potreba za svježim radnim kapitalom. Stoga je i tokom 2019. godine najveći pojedinačni dioničar Društva, Nenad Bakić, osobnim pozajmicama Društvu, osigurao redovite isplate plaća te pravovremeno financiranje sezona, što je bilo ključno za rast poslovanja.

Ime Varteks poznato je u cijeloj zemlji i regiji te je vraćeno kao krovni brand na tržište. Re-etabliranje vlastitog branda modernim dizajnom, visokom kvalitetom materijala i izradom odjeće ključ je Varteksovog uspjeha.

Sve sačuvane unutarnje vrijednosti kompanije, kao i nova snaga koju donose promjene, daju sinergiju koja je usmjerena na daljnji održivi razvoj poslovanja koji ujedno osigurava i pretpostavke društveno odgovornog poslovanja.

S poštovanjem

Tomislav Babić

predsjednik Uprave Varteks d.d.

ORGANIZACIJSKI PROFIL

O kompaniji

Modna i tekstilna kompanija Varteks d.d., osnovana 1918. godine, u svojoj stoljetnoj tradiciji mijenjala se i razvijala, prošavši put od uvjerljivo najznačajnije modne i tekstilne industrije u (tadašnjoj) državi, do predstečaja i neuspjelog povratka, do sadašnjeg ponovnog uzleta na modnom polju.



Iako je na vrhuncu imao preko 10.000 zaposlenih, i sada sa preko 1.000 zaposlenika je među najvećim poslodavcima u sjeverozapadnoj Hrvatskoj.

U 100 godina postojanja i rada Varteks je stvarao modu. Stilski i zanatski izvanrednim kolekcijama odgajao je generacije da prepoznaju i biraju lijepu i kvalitetnu odjeću. Varteks su desetljećima stvarale generacije stanovnika Varaždinske županije, dijelom i šire, koje su svoje živote ugradile u ono što je kompanija danas.

Ne postoje generacije koje nisu vezane uz Varteks: kao zaposlenici, stipendisti, dobavljači, poslovni partneri, ambasadori ili kupci. Varteksovu obitelj kroz povijest činili su vlastiti brandovi Varteks, Phillipe Vartin, Luis Fabre, Edora, Focus, Varteks International, Di Caprio by Varteks. Danas Varteks opet objedinjuje svoju ponudu kroz krovni brand Varteks.

Svoj zenit je Varteks bio dosegnuo prije pedesetak godina, te je od tada, sve donedavno, bio na silaznoj putanji. Šivanje za druge je bila postala okosnica poslovanja, a čak i naširoko slavljeni posao kao onaj s Levi Strauss & Co. bio je tog tipa. Zadnjih desetljeće i pol Varteks je ubrzano propadao, te se od stečaja spasio predstečajnom nagodbom, brzim otpuštanjem radnika, kao i intenzivnom prodajom imovine. Ukratko, Varteks nije ispunjavao svoju temeljnu društvenu funkciju – stvaranje vrijednost svojim dionicima i stoga nije bio društveno odgovorna kompanija. Nažalost, kako se poslovanje stalno i ubrzano kvarilo, a više nije bilo imovine raspoložive za prodaju, početkom 2018., na svoj 100. rođendan, Varteks je bio na rubu stečaja, od čega se kroz iglene uši spasio dokapitalizacijom.


Ipak, današnja tržišna orijentacija Varteksa otvara prostor za re-etabliranje liderstva u modi i tekstilnoj industriji. Otvorenost prema novim idejama i naprednim tehnologijama, suradnja s relevantnim institucijama i ustanovama te pravovremeno praćenje tržišnih trendova prepoznata je na tržištu. Varteks opet otvara nove maloprodajne poslovnice diljem Hrvatske, kreira atraktivnu i poželjnu modu i prodaja vlastitih robnih marki raste velikim stopama. Istovremeno, proizvodnja i prodaja asortimana za specijalne namjene i korporativno odijevanje je stabilizirana i spremna za razvoj na nove, više, razine.

Tradicija



Najvažniji datumi Varteksove povijesti:

- 1918. Osnovana Tekstilna tvornica Varaždin - Tivar
- 1922. Počinje proizvodnja vunenog prediva i tkanina
- 1926. Počinje izrada odjevnih predmeta
- 1929. Počinje stvaranje mreže prodajnih objekata
- 1948. Tekstilna industrija d.d. Varaždin je nacionalizirana i dobiva ime Varteks



- 1972. Kreirana je modna marka Varteks International
- 1983. Varteks započinje suradnju s Levi Strauss & Co.
- 1994. Kreirana je modna marka Di Caprio
- 1994. Početak proizvodnje za Hugo Boss,
- 2003. Početak razvoja i proizvodnje muških odjevnih predmeta za J.Lindeberg
- 2008. Početak proizvodnje muške odjeće za The Kooples
- 2013. Uspješno provedena predstečajna nagodba Varteksa
- 2018. Uspješno provedena dokapitalizacija Varteksa, koja je omogućila, djelomičnu stabilizaciju poslovanja i pokrenula revitaliziranje branda
- 2019. Uspješno implementiran web shop koji postaje jedan od glavnih maloprodajnih kanala prodaje

Aktivnosti, tržišne marke, proizvodi i usluge

Varteks ima četiri glavna segmenta poslovanja: Maloprodaja (razvoj, proizvodnja i prodaja vlastitih robnih marki), Veleprodaja i zastupstva, Proizvodnja za druge (ugovoreni poslovi, većinom izvozni) te Specijalna odjeća (proizvodnja i prodaja odjeće specijalne namjene).

Najveći dio prodajnog asortimana proizvodi se u pogonima Varteksa, dok je drugi, manji dio prodajnog portfelja, roba proizvođača s kojima je tvrtka razvila partnerski odnos.

Kao ključ Varteksovog preokreta prepoznato je re-etabliranje vlastitog branda odjeće visoke kvalitete, te je u drugoj polovici 2018. godine i Nadzorni odbor posvetio naročitu pažnju preokretu u tom dijelu poslovanja te je osnovao svoj Odbor za razvoj i strategiju.

U ožujku 2020. godine Varteks je zbog pandemije korona virusa u Hrvatskoj i svijetu počeo proizvoditi perive pamučne maske za lice. Zbog nastale situacije, Varteks je prvih 70.000 maski donirao Civilnoj zaštiti i MUP Republike Hrvatske.

Vlastite robne marke

U 2019. godini poslovanje je prvenstveno usmjereno na procese razvoja poslovanja. Naročito je važan razvoj u proizvodnji vlastitih robnih marki i maloprodaji. Varteks je i u 2019. nastavio modernizirati svoj portfelj:



- * Varteks Limited je kolekcija najviše kvalitete, koja jasno iskazuje ambicije k unaprjeđenju kvalitete cijelog portfelja, ali i doprinosi profitabilnosti
- * najekskluzivnija linija Varteks šivanje po mjeri i dalje značajno raste u volumenu, ali i prosječnoj cijeni artikala, s obzirom na želje klijenata da odabiru sve kvalitetnije materijale. Usluga šivanja po mjeri predstavlja vrhunac Varteksove ekspertize u izradi odijela, sakoa, hlača i kaputa. Koriste se tkanine najpoznatijih talijanskih proizvođača kao što su **Loro Piana, Marzotto i Marlane, Angelico i Vitale Barberis Canonico**
- * Varteks Young je brand koji se obraća kupcima prvog odijela (maturalne večeri, krizme, promocije itd.) u nižoj cjenovnoj kategoriji; time se napušta strategija diskontiranja glavne linije odijela kako bi se pariralo konkurenciji u tom segmentu
- * V:TEX je serija outdoor proizvoda najviše kvalitete za maloprodaju koja slijedi iz ekspertize Varteks Pro-a koji proizvodi najzahtjevnije uniforme prema visokim standardima
- * portfelj odijela dostupan u dućanima je najširi i najdinamičniji u Varteksovoj novijoj, a možda i cjelokupnoj povijesti.

Plasman proizvoda

Varteks proizvode uglavnom plasira na domaće tržište kroz vlastitu maloprodajnu mrežu, a rezultat su ulaganja u vlastiti dizajn i razvoj.

Uz bolju cjenovnu strategiju koja kapitalizira snagu sve kvalitetnijih proizvoda te korištenje boljih i suvremenijih oblika digitalnog marketinga, te sve širi portfelj vlastitih proizvoda, prihodi u maloprodaji, ali još više profitabilnost maloprodaje, tokom 2019. godine i dalje rastu visokim stopama.

Krajem 2019. maloprodajna mreža poslovnica sastojala se od 26 prodajnih jedinica Varteks, 2 outlet centra, 4 salona šivanja po mjeri te web shop-a. Prodajna mjesta Varteksovih veleprodajnih partnera smještena su na 1 lokaciji u Hrvatskoj te 13 u BiH.







Prilagođavajući se potrebama tržišta i kupaca, Varteks je u ljeto 2018. godine pokrenuo web shop. Novi prodajni kanal vrlo dobro je prihvaćen od kupaca te je u 2019. godini isporučeno **više od 11 tisuća** artikala kroz online prodaju.

KATEGORIJE PROIZVODA

- Žene
- Muškarci
- Novi modeli SS20
- Fynch Hatton
- V'tex
- Muške cipele
- Muška odijela**
- Redovna kolekcija odijela
- YOUNG kolekcija odijela
- LIMITED kolekcija odijela
- Muški sakoi
- Muške jakne
- Muške hlače
- Muške košulje
- Muške majice puloveri
- Kravate i remeni
- Outlet

SORTIRAJ PO

- Zadano
- Cijeni: od manje prema većoj
- Cijeni: od veće prema manjoj

 <p>Akcija!</p>	 <p>Akcija!</p>	 <p>Akcija!</p>	 <p>Akcija!</p>
<p>Antracit sive hlače od odijela - Regular fit</p> <p>799,00 kn (-107,80 €)</p> <p>479,40 kn (-64,68 €)</p>	<p>Antracit sivi sako od odijela - Regular fit</p> <p>1.790,00 kn (-241,49 €)</p> <p>1.074,00 kn (-144,90 €)</p>	<p>Prugasto tamno plavo odijelo s dvorednim kopčanjem</p> <p>2.890,00 kn (-349,49 €)</p> <p>1.554,00 kn (-209,66 €)</p>	<p>Moderno odijelo otvoreno plave boje</p> <p>2.490,00 kn (-355,99 €)</p> <p>1.494,00 kn (-201,55 €)</p>

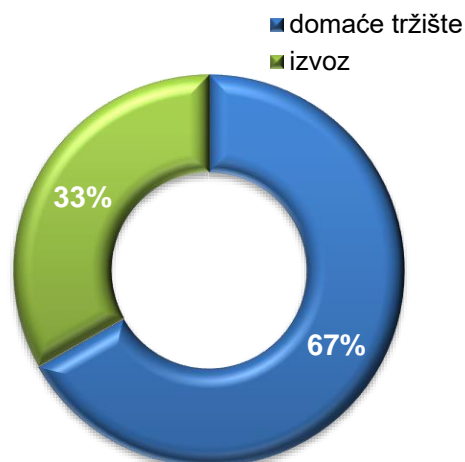
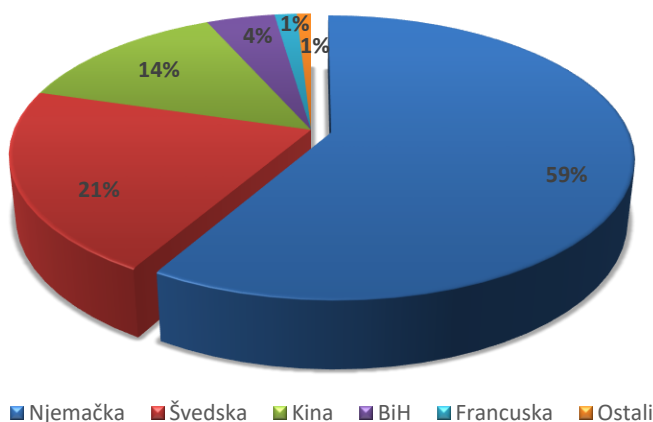


Početakom 2019. Varteks pokreće i unikatan projekt **Modni autobus** (putujući dućan) koji spaja fizičku i pokretnu trgovinu. Autobus pretvoren u showroom u kojem kupci mogu isprobati odjeću te generirati online narudžbu. Kroz 2019. godinu obišao je **više od 120 mjesta** u Hrvatskoj, a od posebnog značaja bila je njegova prisutnost na hrvatskim otocima. Projekt je nastavljen i u 2020. godini, prvim međunarodnim putovanjima u susjednu Republiku Sloveniju.

Geografska struktura prihoda

Osim što pokriva domaće tržište, kompanija vodi i aktivnu izvoznu politiku te oko **33%** svojih prihoda od prodaje ostvaruje na stranim tržištima.

Varteks je jedan od najvećih hrvatskih izvoznika odjeće, a svoje odjevne predmete izvozi u više od 10 zemalja, pri čemu najviše u zemlje Europske unije.



Proizvodnja za druge

Kvalitetu i gotovo stoljetnu tradiciju Varteksa prepoznaju i renomirani svjetski brendovi s kojima Varteks surađuje – Hugo Boss, J. Lindeberg i dr.

U 2019. godini poslovanje je bilo prvenstveno usmjereno na nastavak procesa razvoja vlastitog branda. U dijelu izvoznih poslova, nastavlja se suradnja s dosadašnjim renomiranim poslovnim partnerima, a posebno s Hugo Bossom. Ta dugogodišnja poslovna suradnja rezultirala je dodatnim unaprjeđenjem odnosa s tim ključnim partnerom, što se ogleda kroz veće povjerenje, financijsku podršku i razumijevanje za porast Varteksovih troškova rada.

Pozitivni efekti u ovom segmentu i dalje se najviše očekuju kroz efikasnije upravljanje i korištenje proizvodnih procesa i kapaciteta.

BOSS
HUGO BOSS

Varteks za Hugo Boss proizvodi od 1994. godine te je već petnaestak posljednjih godina na vrhu ljestvice najboljih kontraktora te modne kuće.

J.LINDBERBERG

Varteks za J.Lindeberg od 2003. godine proizvodi i razvija muške odjevne predmete. J.Lindeberg je skandinavski modna kuća osnovana 1996. godine u Stockholmu sa vizijom kreiranja internacionalne robne marke.

Korporativna odjeća i odjeća specijalne namjene

U razvoju i širenju poslovanja Varteks Grupe, važno mjesto zauzima proizvodnja i prodaja korporativne odjeće i odjeće specijalne namjene. Radi se o modelu poslovanja koji je dijelom vezan uz ugovore javne nabave, a dijelom kroz ugovorne poslove za poznate domaće poslovne partnere.

Navedeni programi temelje se na prepoznatljivoj kvaliteti koja se nadopunjuje kontinuiranim praćenjem tehničkog razvoja odjeće za potrebe njenog korištenja u posebnim uvjetima i specijalnim namjenama. Ovaj vid prodaje bilježi kontinuirani rast i razvoj, kako u obimu posla tako i u razvoju kvalitete koja prati specifične potrebe ciljanog tržišnog segmenta.

Odjeća je namijenjena i prilagođena potrebama različitog oblika korporativnog odijevanja te svim oblicima uniformiranog odijevanja i ostale specijalne odjeće.

Varteks Pro nudi i liniju heavy duty outdoor odjeće pod brandom V:TEX. Kolekcija uključuje heavy duty jakne i hlače vrhunske kvalitete namijenjene adrenalinskim ovisnicima i onima koji borave na otvorenom, a važno im je da su zaštićeni od vode i vjetra.

Korporativna odjeća



Specijalna odjeća



Svečane i službene uniforme

Varteks Pro nositelj je certifikata ISO 9001:2015 sustava upravljanja kvalitetom.



CERTIFIKAT

Certifikat br. 13691

VARTEKS PRO d.o.o.
Zagrebačka 94
HR - 42000 Varaždin, Hrvatska

QS Zürich AG potvrđuje da je sustav upravljanja u gore navedenoj organizaciji provjeren i da zadovoljava zahtjeve sljedećih normi:

ISO 9001: 2015

Opseg primjene sustava:

Razvoj, proizvodnja i distribucija osobnih, zaštitnih i balističkih proizvoda

U razdoblju valjanosti ovog certifikata, sustav upravljanja u organizaciji uvijek mora biti u skladu sa zahtjevima certificiranih normi.

Za sve izmjene i dopune unutar područja primjene ovog certifikata, molimo Vas obratite se <http://www.quality-service.ch/>

Datum audita: 06.07.2017
Novi datum izdavanja: 27.07.2017
Rok valjanosti: 06.07.2020
Pod uvjetom uspješnih nadzornih audita

QS ZÜRICH AG
P.O. Box 6335
CH-8050 Zürich
info@quality-service.ch



Uprava

Također, u procesu izrade je certifikacija sustava upravljanja okolišem ISO:14001.

Lokacija sjedišta organizacije

Zagrebačka 94, 42 000 Varaždin, Republika Hrvatska

Vlasništvo i pravni oblik

Dionice Varteksa d.d. pod burzovnom oznakom VART uvrštene su na Zagrebačku burzu u kotaciji Službenog tržišta.

Na dan 31.12.2019. godine temeljni kapital Društva iznosi 41.066.860,00 kn i podijeljen je na 4.106.686 redovnih dionica, svaka nominalne vrijednosti 10,00 kuna.

Društvo je upisano u registar Trgovačkog suda u Varaždinu, poslovni broj iz upisnika Tt: 95/463-2 (MBS) 070004039, M.B. 3747034, OIB: 00872098033 VAT: HR00872098033.

Društvo, u skladu s pozitivnim propisima osigurava redovan pristup informacijama o svom radu i djelovanju, kao i podatke o činjenicama i okolnostima koje mogu utjecati na cijenu dionica (cjenovno osjetljive informacije).

Društvo postupa na jednak način i pod jednakim uvjetima prema svim dioničarima neovisno o broju dionica kojima raspolažu, zemlji njihova podrijetla, te njihovim drugim svojstvima. Pravo glasa obuhvaća sve dioničare na način da je broj glasova koji im pripadaju u Glavnoj skupštini jednak broju njihovih dionica.

Pregled prvih 10 dioničara s najvećom količinom dionica:

Ime i prezime	Broj dionica VART	% udjela ukupno
Bakić Nenad	1.917.403	46,69%
Košćec Zoran	428.382	10,43%
Varteks d.d. (1/1)	234.780	5,72%
Igrec Stjepan	134.944	3,29%
Košćec Dražen	72.717	1,77%
Žonja Igor	62.759	1,53%
Interkapital vrijednosni papiri d.o.o.	56.524	1,38%
OTP banka Hrvatska d.d.	28.449	0,69%
Košćec Vladimir	25.835	0,63%
Papić Franc	25.777	0,63%

Veličina organizacije

- ➔ Ukupan broj zaposlenih na razini Varteks Grupe na dan 31.12.2019.g. bio je 1.057.
- ➔ Ukupni poslovni prihod Grupe u 2019.g. iznosi 173,8 mil. kn, a prihod od prodaje 169,7 mil. kn.
- ➔ Udio vlastitih proizvoda i usluga u prihodu od prodaje je 77%.
- ➔ Kompanija u 2019. godini ima udio kapitala u izvorima sredstava financiranja 16,3%.
- ➔ Ukupno 22 registrirane djelatnosti.

Zaposlenici



87% zaposlenih su žene.

96% zaposlenih obuhvaćeno je Kolektivnim ugovorom.

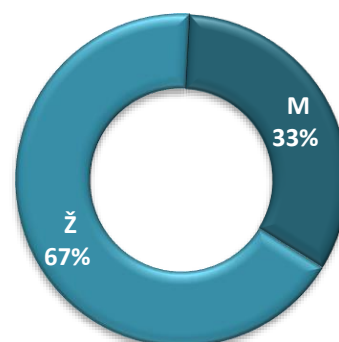
Tijekom izvještajnog razdoblja nije došlo do značajnije promjene u broju zaposlenika. Od ukupnog broja zaposlenih, 681 (ili 64%) radi u proizvodnim pogonima, većinom kao šivači.

Spol	Ugovor na određeno		Ugovor na neodređeno		ukupno	
	31.12.2018.	31.12.2019.	31.12.2018.	31.12.2019.	31.12.2018.	31.12.2019.
M	2	6	140	134	142	140
Ž	34	91	879	826	913	917
Σ	36	97	1019	960	1055	1057

U strukturi zaposlenika Varteks Grupe prevladavaju žene. Prema vrsti zaposlenja prevladavaju osobe zaposlene na neodređeno vrijeme, s punim radnim vremenom od 40 sati tjedno.

Dob	M	Ž	ukupno
< 29	7	41	48
30 - 39	11	90	101
40 - 49	32	378	410
> 50	90	408	498
Σ	140	917	1057

Menadžment po spolu



Prosječna dob zaposlenih je 48 godina.

Dobavljački lanac


Varteks Grupa tijekom izvještajne 2019. godine surađivala je s 1.558 dobavljača u ukupnom iznosu oko 128 mil. kuna, koje možemo svrstati u četiri osnovne skupine:

- * dobavljači tkanina - 78 dobavljača u ukupnom iznosu 35,9 mil. kuna;
- * dobavljači roba - 61 dobavljača u ukupnom iznosu 24,3 mil. kuna;
- * dobavljači metražnog pribora i ostalih tekstilnih repromaterijala - 25 dobavljača u ukupnom iznosu 8,5 mil. kuna;
- * dobavljači za ostale ne-tekstilne materijale i usluge - 1.394 dobavljača u ukupnom iznosu 59,5 mil. kuna.

Geografski gledano 80% dobavljača je s domaćeg tržišta. Kako Hrvatska nema domaćeg proizvođača tkanina, nastojimo se orijentirati na dobavljače koji su teritorijalno što bliže tvornici, pa je to uz faktor kvalitete i mode ključni razlog da najveći udio zauzimaju dobavljači iz Italije.

U pogledu kontrole kvalitete najveća se pažnja poklanja dobavljačima tkanina, za koje su razrađene detaljne procedure zaprimanja i eventualnih reklamacija istih. Prilikom svakog ulaza tkanina podliježe kvalitativnoj kontroli koja se odvija u vlastitom laboratoriju. Odjel nabave razvio je metodologiju ocjenjivanja svih ključnih dobavljača tkanina, pri čemu se faktoru kakvoće daje visoki značaj.

Naglasak je na renomiranim dobavljačima tkanina, koji osim kvalitete, pouzdanosti i brzine pažnju posvećuju zaštiti okoliša, te odgovorno pristupaju uštedama energije i voda, na način da kemikalije koje koriste u procesu izrade zadovoljavaju propisane norme



1.558 dobavljač radio je s Varteks Grupom u izvještajnom razdoblju.

Odnose s partnerima gradimo na povjerenju, međusobnom razumijevanju te uzajamnom poštivanju dogovora i potreba. Građenje kvalitetnog partnerskog odnosa stvara preduvjete za poštivanje rokova isporuke, održive i korektne cijene te izvrsnost proizvoda i usluge. Također, partnerski odnos s dobavljačima predstavlja preduvjet za održivo upravljanje lancem opskrbe, što neposredno utječe na uštede i profitabilnost tvrtke.

Značajne promjene u organizaciji

Konverzija dionica

Krajem 2019. godine provedena je korporativna akcija konverzije dionica izdavatelja VARTEKS d.d., Varaždin oznake VART-R-2. Radi se o uvrštenju dionica koje su upisane u 2018. godini. Konverzija dionica je provedena na način da je 1.885.879 redovnih dionica oznake VART-R-2, ISIN: HRVARTR20004, konvertirano u 1.885.879 redovnih dionica oznake VART-R-1, ISIN: HRVARTR10005. Nakon provedbe konverzije dionica, uključeno je ukupno 4.106.686 redovnih dionica oznake VART-R-1, ISIN: HRVARTR10005.

Promjene u Nadzornom odboru

NADZORNI ODBOR Varteks d.d. - sastav -	31.12.2018.	promjene u 2019.	31.03.2020.
Nenad Bakić	predsjednik NO	15.01.2019. izabran za predsjednika Uprave 31.12.2019. istek mandata predsjednika Uprave	predsjednik NO
Igor Žonja	zamjenik predsjednika NO		zamjenik predsjednika NO
Božica Čiček Mutavdžić	član NO (predstavica radnika u NO)		član NO
Ivo Šulenta	član NO		član NO
Mirjana Droptina	član NO		član NO

Promjene u Upravi

UPRAVA Varteks d.d. - sastav -	31.12.2018.	promjene u 2019.	31.03.2020.
Nenad Bakić		predsjednik Uprave od 15.01.2019. do 31.12.2019.	
Paško Vela	član Uprave od 31.12.2018.	član Uprave do 30.06.2019.	
Damir Radmilović		član Uprave od 15.07.2019.	član Uprave
Tomislav Babić		član Uprave od 23.07.2019.	predsjednik Uprave od 01.01.2020.
Ivan Perković	izabran za predsjednika Uprave 31.12.2018.	ostavka s 14.01.2019.	

Restrukturiranje duga

U cilju restrukturiranja financijskog duga, još tijekom 2017. godine, uz pregovore s potencijalnim investitorima oko dokapitalizacije Društva, vodili su se i pregovori s ključnim bankama ZABA/HBOR oko reprograma Klupskog kredita i načina namirenja dospjelih obveza.

Početkom 2018. godine, paralelno s provedbom dokapitalizacije, potpisan je Dodatak Klupskom kreditu u kojemu su ugovoreni novi, povoljniji uvjeti financiranja uz manju kamatnu stopu, reprogram kredita uz početak od 36 mjeseci, kako za glavnicu kredita tako i za obračunatu redovnu kamatu u periodu počeka te dospjelu do datuma sklapanja Dodatka ugovoru. Time je poslovanje u periodu počeka značajno financijski rasterećeno, što je bio preduvjet za provedbu daljnjih aktivnosti po pitanju uravnoteženja likvidne pozicije kompanije.

Dodatni bitan faktor u smanjivanju zaduženosti čine aktivnosti prodaje neaktivnih nekretnina, na što sadašnja Uprava daje poseban fokus.

Pripajanje Varteks E d.o.o.

Varteks d.d., kao društvo preuzimatelj i društvo Varteks E d.o.o., kao društvo koje se pripaja sklopili su Ugovor o pripajanju koji je dana 30. kolovoza 2019. godine predan u sudski registar Trgovačkog suda u Varaždinu. S obzirom na to da je Varteks d.d. držao sve poslovne udjele društva Varteks E d.o.o., radilo se o pripajanju u posebnim slučajevima iz članka 531. Zakona o trgovačkim društvima. Slijedom toga za pripajanje se nije tražilo odobrenje Glavne skupštine Društva preuzimatelja.

Dana 18. listopada 2019. godine, Trgovački sud u Varaždinu objavio je pripajanje. Izvršenim pripajanjem nije došlo do povećanja temeljnog kapitala Varteks d.d. niti se izvršila zamjena dionica za poslovne udjele Varteks E d.o.o.

Preduvjet pripajanju bilo je rješavanje spora zbog neprovedbe ESOP programa do kojeg je došlo 2017. godine između Varteks d.d. i Varteks ESOP d.o.o. te CERP-a. Potpisom sporazuma u 2019. godini navedeni spor je razriješen. Varteks je otkupio dionice koje su bile predmet spora te se obvezao na njihovu otplatu kroz 60 rata.

Kadrovsko restrukturiranje

Varteks d.d. je tijekom 2018. završio proces kadrovskog restrukturiranja koji je započeo u drugoj polovici 2017. godine.

U navedenom procesu u dijelu administrativnog i režijskog dijela zaposlenika definirana su radna mjesta i broj radnika te je bio pokrenut program zbrinjavanja viškova. Program se provodio u okviru svih zakonom propisanih i pripadajućih prava radnika (otpremnine, otkazni rokovi, procedure i ostalo). Efekti i uštede vidljive se u 2019. godini.

Restrukturiranje se provodilo i kroz regrutiranje i selekciju potrebnih novih kadrova u prodaji, proizvodnji i korporativnoj podršci, reevaluaciji sadržaja i odgovornosti dijela radnih mjesta i njihove optimizacije te razvojne aktivnosti upravljanja ljudskim potencijalima s identifikacijom ključnih pozicija zaposlenika s fokusom na njihov razvoj i nagrađivanje.

Ostali elementi restrukturiranja

Poslovanje kompanije u 2019. bilo je pod velikim utjecajem provedbe razvojnih projekata.

U dijelu redovnih poslovnih aktivnosti provedeno je preispitivanje efikasnosti prodajnih i učinkovitosti proizvodnih procesa te svih vidova prodaje i njihovog daljnjeg razvoja. Utvrđeni su i pokrenuti procesi, okviri i daljnji razvoj poslovnog modela unutar svakog pojedinog poslovnog područja te na nivou cijele kompanije:

- * re-etabliranje tržišne pozicije vlastitog branda
- * jačanje prodajnog asortimana i ulaganje u maloprodajnu mrežu (standardizacija i širenje novog shop koncepta)
- * jačanje digitalnog marketinga kao osnovni promotivni alat
- * optimizacija efikasnosti proizvodnje kroz praćenje operativne učinkovitosti i investicije u proizvodnu tehnologiju



Dakle, uz razvoj osnovnih poslovnih procesa, pokrenuti su i projekti ulaganja u novu tehnologiju, prodajne alate, nastavak implementacije informatičke podrške i daljnje dizanje energetske učinkovitosti sustava.

Pristup predostrožnosti

U cilju zaštite zdravlja ljudi i okoliša Varteks se vodi pristupom predostrožnosti, u skladu sa Zakonom o zaštiti okoliša.

Pristup je usmjeren na izbjegavanje svih mogućih rizika, poglavito kod primjene nove tehnologije ili poboljšanja postojeće tehnologije s aspekta zaštite okoliša. Oba pravca primjene orijentirana su na stjecanje, raspolaganje i korištenje saznanja o njenom utjecaju na okoliš i zdravlje ljudi te se ista koristi tek nakon cjelovitog i potpunog saznanja o navedenim utjecajima.

Upravljanje rizicima na prikladan se način primjenjuje u različitim procesima i aktivnostima. Implementirani su u projektne aktivnosti, razvoj novog proizvoda, uvođenje proizvodne opreme, organizaciji prostora, upravljanje promjenama, u procesima proizvodnje te distribuciji na tržište.

Vanjske inicijative

Varteks prihvaća i provodi zakonske norme i načela, smjernice, dobre prakse i preporuke koji pridonose kvalitetnijem proizvodu, procesu rada i proizvodnje te očuvanju i unapređenju prirodnog i društvenog okoliša:

- * Zakon o Fondu za zaštitu okoliša i energetska učinkovitost (NN 107/03, 144/12)
- * Zakon o zaštiti okoliša (NN 80/13, 153/13, 78/15, 118/18)
- * Zakon o održivom gospodarenju otpadom (NN 94/13, 73/17, 14/19, 98/19)
- * Zakon o zaštiti zraka (NN 127/19)
- * Zakon o klimatskim promjenama i zaštiti ozonskog sloja (NN 127/19)
- * Zakon o zaštiti na radu (NN 71/14, 118/14, 94/18, 96/18)
- * Kodeksa korporativnog upravljanja (HANFA, Zagrebačka burza)

Članstva u udruženjima

Hrvatska Gospodarska Komora

Hrvatska udruga poslodavaca - Udruga tekstilne i kožne industrije

Hrvatski klaster konkurentnosti industrije tekstila, kože i obuće

Hrvatski klaster konkurentnosti obrambene industrije

Hrvatski izvoznici

ETIKA I INTEGRITET

Vrijednosti, načela, standardi i norme ponašanja

U svim aspektima društveno odgovornog poslovanja, Varteks je zauzeo aktivan i otvoren pristup u prepoznavanju i praćenju relevantnih pokazatelja kojima ti aspekti djeluju na sve dionike povezane internim i eksternim međudnosima. Sukladno saznanjima i mogućnostima, rade se prilagodbe usmjerene na dizanje kvalitete u primjeni vlastite društvene odgovornosti koja je prepoznata kao vrijedan sastavni dio poslovnih procesa kompanije.

Kao dioničko društvo čiji su vrijednosni papiri uvršteni na uređeno tržište Zagrebačke burze d.d., Varteks primjenjuje Kodeks korporativnog upravljanja. Radi se o skupu pravila i načela koji određuje temelje za izgradnju sofisticiranih korporativnih odnosa unutar organizacije s ciljem uspostave visokih standarda upravljanja, transparentnosti poslovanja te unaprjeđenja kulture korporativnog upravljanja dioničkih društava. Kodeks je usklađen s regulatornim aktualnostima i načelima europskih direktiva iz područja korporativnog upravljanja.



Temeljna načela ovog Kodeksa su:

- * transparentnost poslovanja
- * jasno razrađene procedure za rad nadzornog odbora, uprave i drugih organa i struktura koje donose važne odluke
- * izbjegavanje sukoba interesa
- * učinkovita unutarnja kontrola te
- * učinkovit sustav odgovornosti

Kodeks predstavlja izuzetno vrijednu smjernicu dioničkim društvima u sve zahtjevnijim poslovnim okolnostima te je svojevrsan vodič za uspostavljanje zdrave korporativne kulture kako bi se postigla optimalna ravnoteža između potrebe tvrtke za konkurentnošću, rastom i razvojem s jedne te interesa svih uključenih dionika s druge strane.

UPRAVLJANJE

Upravljačka struktura

Sastav Uprave Varteks d.d. na 31.12.2019. godine:

Nenad Bakić, predsjednik Uprave

Damir Radmilović, član Uprave

Tomislav Babić, član Uprave

S danom 1. siječnja 2020. godine dolazi do promjene u Upravi društva te istu od tada čine:

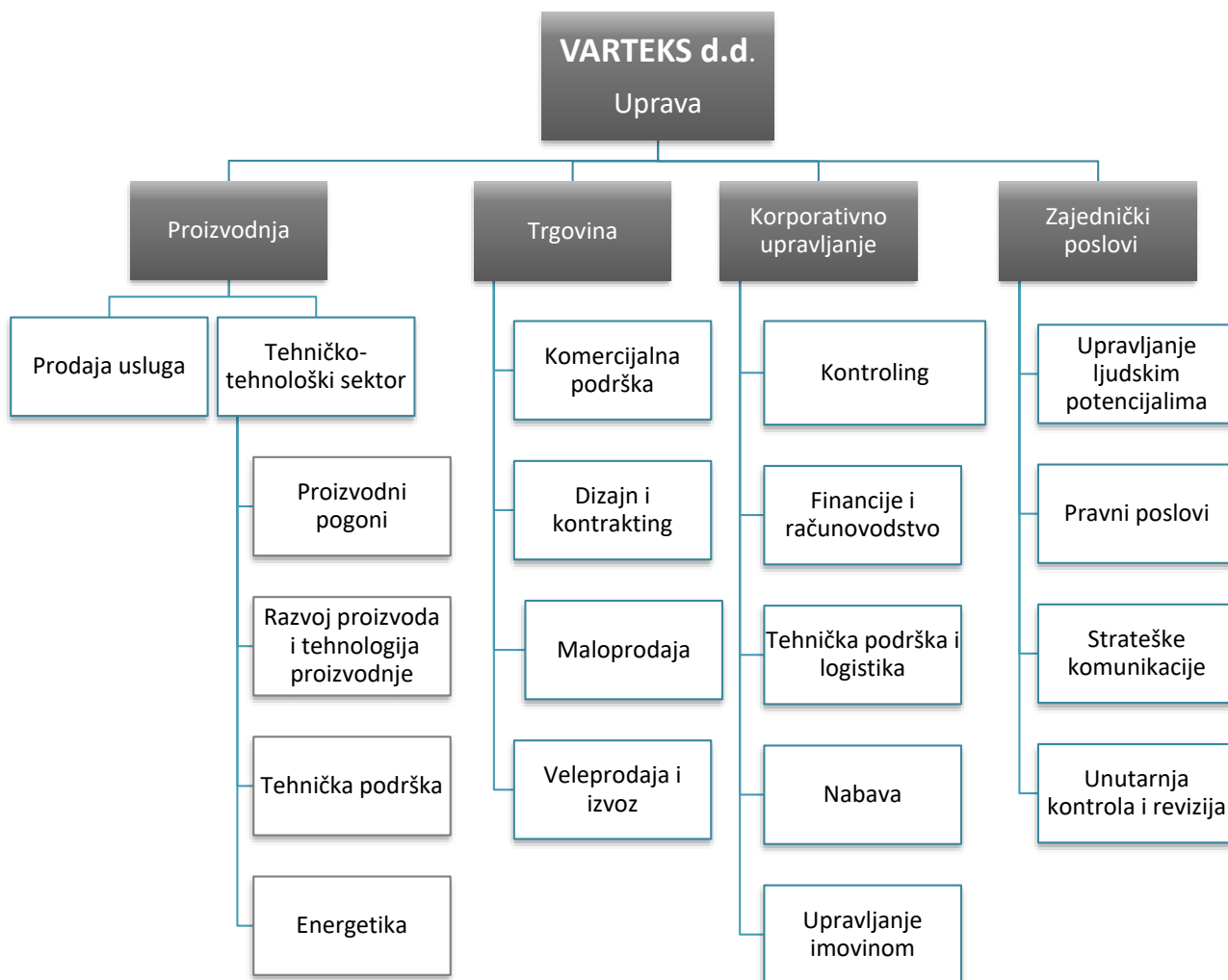
Tomislav Babić, predsjednik Uprave

Damir Radmilović, član Uprave

Ne postoji sukob interesa u pogledu funkcija i aktivnosti koje obavljaju i osobnih interesa, odnosno njihovih funkcija i aktivnosti izvan Društva.

U dijelu ekonomskih, okolišnih i društvenih utjecaja odjelne odgovornosti vezuju se uz Sektor financija i računovodstva, Sektor kontrolinga, Tehničku podršku, Energetiku, Strateške komunikacije te Sektor upravljanja ljudskim resursima.

U nastavku je prikazana vršna organizacijska struktura na kraju 2019. godine.



Temeljem odredbi Zakona o trgovačkim društvima Nadzorni odbor odgovoran je za imenovanje i opoziv članova Uprave te za nadzor nad vođenjem poslova Društva. Za značajnije transakcije i poslovne odluke potrebna je suglasnost Nadzornog odbora.

Nadzorni odbor Varteks d.d. u 2019. godini sastoji se od sljedećih članova:

Nenad Bakić – predsjednik Nadzornog odbora (do 15.01.2019.)

Igor Žonja – zamjenik predsjednika

Božica Čiček-Mutavdžić

Mirjana Droptina

Ivo Šulenta

Odluke o izboru i opozivu Nadzornog odbora donosi Glavna skupština Društva.

Članovi Uprave i Nadzornog odbora na dan 31.12.2019. godine imali su u vlasništvu dionice Društva kako slijedi:

Ime i prezime	Broj dionica	% udjela ukupno
Nenad Bakić - predsjednik Nadzornog odbora	1.917.403	46,69%
Igor Žonja - zamjenik predsjednika Nadzornog odbora	62.759	1,53%
Tomislav Babić - predsjednik Uprave	4.170	0,10%
Božica Čiček Mutavdžić - član Nadzornog odbora	140	0,00%

Korporativno upravljanje

Društvo primjenjuje Kodeks korporativnog upravljanja kojeg su zajednički izradile Hrvatska agencija za nadzor financijskih usluga (HANFA) i Zagrebačka burza d.d. Zagreb te ga objavljuje na službenim stranicama Zagrebačke burze.

Izjava o primjeni kodeksa korporativnog upravljanja sastavni je dio godišnjeg izvješća za 2019. godinu.

Prepoznavanje i odabir uključenih dionika

Varteks Grupa ima jasno definiranu poslovnu strategiju u koju je implementirano društveno odgovorno poslovanje koje podrazumijeva ekonomsku, okolišnu i društvenu odgovornost. Jedan od bitnih područja za provođenje poslovne strategije je i segmentacija svih dionika (pojedinaca, zajednica i organizacija) koji utječu ili na njih utječe poslovanje Grupe.

Dionici koji su uključeni u izradu ovog dijela Izvješća su: zaposlenici, krajnji potrošači, partneri i dobavljači, dioničari i investitori, sindikati, lokalna zajednica, poslovna i stručna udruženja, financijska zajednica, javnost i mediji te tijela državne vlasti. S njima se komunicira tijekom cijele godine, kontinuirano i prema potrebi.

S obzirom na to da su zaposlenici ključna vrijednost tvrtke koji planiraju, provode, pripremaju, izvještavaju te ostalim dionicima prenose naše ciljeve održivog razvoja, ključna su karika ovog procesa. Društvo ima sklopljen Kolektivni ugovor s reprezentativnim sindikatima kojim je obuhvaćeno 96% zaposlenika.

Pristup uključivanju dionika

Uključivanjem dionika i dijalogom s njima o temama od zajedničkog interesa gradimo međusobno povjerenje i dobivamo uvid u teme koje su ključne za naše poslovanje. U neprestanom kontaktu s našim dionicima, na različite načine, kontinuirano raspravljamo i dogovaramo se o brojnim zajedničkim temama.

Komunikacija uključuje brojne aktivnosti naših zaposlenika, zajedničke projekte i inicijative, sastanke s kupcima i investitorima, ankete, sudjelovanje na granskim skupovima. Također, stječemo uvid u mišljenje dionika i na druge načine, kao što su individualni sastanci, savjetovanja, istraživačka suradnja s akademskom zajednicom, institucijama, članovima različitih grupacija i ostalima. Koristimo društvene medije kako bismo proširili dvosmjernu komunikaciju.



Naš angažirani pristup pomaže nam odrediti dionike, teme i način uključivanja sa ciljem dobivanja povratnih informacija koje su važne za sadašnji i budući razvoj nas samih, naših kupaca, ali i cijelog društva. Uključujemo naše dionike, pažljivo razmatramo sve teme važne za njih, te na temelju informacija koje dobijemo tijekom svakog koraka u procesu, nastojimo stvoriti pozitivan učinak i smanjiti potencijalni rizik.

Dionici	Vrsta komunikacije	Učestalost	Ključne teme i interesi (potaknuti uključivanjem dionika)
Zaposlenici	Specijalizirana poruka e-pošte	tjedno	Dobri i sigurni uvjeti rada
	Obavijesti	tjedno	Potreba za češćim i fokusiranijim edukacijama
	Intranet/interni portal	kontinuirano	Ulaganja u istraživanje i razvoj
	Newsletter	mjesečno	Stalna briga o okolišu
	Službena mrežna stranica	kontinuirano	Upravljanje zaduženošću
	Godišnji razgovori	godišnje	
Sindikati	Redovni sastanci	kvartalno	Dobri i sigurni uvjeti rada
	Dopisi	prema potrebi	Napredovanje i nagrađivanje zaposlenika
	E-pošta	prema potrebi	Potreba za češćim i fokusiranijim edukacijama
	Izvješća o poslovanju	kvartalno	
	Intranet/interni portal	kontinuirano	
Krajnji potrošači	Ankete o zadovoljstvu	godišnje	Omjer cijene i kvalitete proizvoda
	Specijalizirani dijelovi službene mrežne stranice	kontinuirano	Korištenje prirodnih materijala (tkanina) kod izrade odjevnih predmeta
	Društvene mreže (Facebook, Instagram)	kontinuirano	
	Tiskovine (časopisi, novine)	kontinuirano	Dizajn i izbor veličina odjevnih predmeta
	Prodajni objekti	kontinuirano	Dostupnost proizvoda
	Web shop	kontinuirano	Usluga i dodatne pogodnosti prilikom kupnje
	Varteks klub (obavijesti, e-mail, newsletter i dr.)	kontinuirano	Zaštita potrošača
Partneri i dobavljači	Direktna (posjete, auditi, sastanci)	prema potrebi	Proizvod koji u potpunosti odgovara postavljenim zahtjevima
	Službena mrežna stranica	kontinuirano	Pravovremena isporuka
	Ugovori	kontinuirano	Dugoročna suradnja
	Dopisi	prema potrebi	Redovito plaćanje
	E-pošta	kontinuirano	Okolišna i socijalna održivost
	Sajmovi	nekoliko puta godišnje	
Dioničari i investitori	Redovne i izvanredne skupštine	godišnje	Razvoj sukladan zacrtanim planovima i ciljevima
	Dopisi	prema potrebi	Likvidnost kompanije
	E-pošta	prema potrebi	Upravljanje zaduženošću
	Specijalizirani dijelovi službene mrežne stranice	kontinuirano	Upravljanje rizicima
	Izvješća o poslovanju	kvartalno	Okolišna i socijalna održivost
	ZSE, HANFA	kontinuirano	Usklađenost s propisima
Lokalna zajednica	Direktna (posjete, sastanci)	prema potrebi	Uključivanje u lokalne razvojne projekte
	Zajedničke aktivnosti	prema prigodi	Suradnja s lokalnim poduzetnicima
	Službena mrežna stranica	kontinuirano	Podržavanje i sudjelovanje u lokalnim događanjima
	Dopisi	prema potrebi	Ulaganja u brigu o okolišu
	E-pošta	prema potrebi	
Poslovna i stručna udruženja	Konferencije, seminari	prema potrebi	Održivi rast i razvoj
	Tematski sastanci	prema potrebi	Poslovna etika i korporativno upravljanje
Financijska zajednica	Direktna (posjete, sastanci)	prema potrebi	Poslovanje Društva
	E-pošta	kontinuirano	Plaćanje kamata i naknada
	Izvješća o poslovanju	kontinuirano	
Javnost i mediji	Priopćenja, intervjui, reportaže, objave	prema potrebi	Dobra i brza komunikacija u specifičnim situacijama
	Službena mrežna stranica	kontinuirano	Ulaganja u brigu o okolišu
	HINA	kontinuirano	Društvena odgovornost
Tijela državne vlasti, inspekcije i sl.	Direktna (posjete, sastanci)	povremeno	Usklađenost s propisima
	Dopisi	prema potrebi	Pravovremeno izvještavanje
	E-pošta	prema potrebi	Okolišna i socijalna održivost

U nastavku su navedena neka od važnijih sredstava komunikacije i uključivanja dionika te aktivnosti tijekom izvještajnog razdoblja.

Kanali komunikacije unutar kompanije

Varteksov interni portal krajem 2019. godine je ukinut te je zamijenjen modernijim sredstvima komunikacije unutar kompanije. U tu svrhu koristi se direct mailing, poslovne grupe na društvenim mrežama: WhatsApp, Viber, Messenger, direktna komunikaciju sa zaposlenicima, kratki sastanci, pisane obavijesti na frekventnim punktovima u tvornici i sl.

Ovakav način komunikacije dostupniji je svima te osigurava da svaki zaposlenik vrlo brzo bude informiran o svim važnim događanjima i aktivnostima. Navedeni kanali komunikacije osiguravaju jačanje timskog rada i osjećaj pripadnosti kompaniji kod zaposlenika.

U 2019. godini po prvi puta održano je zajedničko Božićno druženje svih zaposlenika Varteksa s ciljem osnaživanja osjećaja pripadnosti kompaniji i brige o zadovoljstvu svakog zaposlenog.



Službena mrežna stranica i društvene mreže

Osnovna komunikacija s ciljanim javnostima provodi se kontinuirano putem vlastite mrežne stranice www.varteks.com te putem vlastitih digitalnih mreža: Facebooka, Instagrama, YouTube kanala, LinkedIna.

Objave su namijenjene krajnjim potrošačima, partnerima i dobavljačima, poslovnoj javnosti, medijima, dioničarima i investitorima.

Varteks
10. prosinca 2019. · 🌐

Predstavljamo vam našeg 22. po redu nesavršenog muškarca u savršenom odijelu, Paula Bradburya. We present you our 22. imperfect man in a perfect suit, Paul Bradbury chief editor and journalist. Više o ovom novinaru i uredniku pročitajte na:
<https://www.varteks.com/nose-varteks/paul-bradbury/>



VARTEKS.COM
Paul Bradbury - Varteks d.d.
Paul Bradbury rođen je u kišnom Manchesteru, a 2002. preselio se u na...

Društvene mreže kao nezaobilazni kanal komunikacije između kompanije i korisnika osim u svrhu promocije ponude i proizvoda Varteks koristi i kao kanale za promicanje trajnih društvenih vrijednosti. Primjer toga je kampanja „Nesavršeni muškarci u savršenim odijelima“ kojom se ističu osobe koje svojim radom i angažmanom stvaraju kvalitetnije i prihvatljivije društvo u cjelini.

Web shop

Web shop kao sastavni dio vlastite mrežne stranice novije je mjesto susreta Varteksa i kupaca. Brzim jezgrovitim i aktualnim obavještavanjem kupaca o svim novitetima iz Varteks ponude štedi se njihovo vrijeme, a uz podršku mailom i chatom pružaju se dodatne informacije i navodi se kupce na ispravne odluke. Web shop sa svim karakteristikama i sadržajima zbog velikog interesa kupaca u jakoj je ekspanziji.



Varteks klub vjernosti

Varteks card je kartica pogodnosti Varteks kluba vjernosti koja njegovim članovima omogućuje dodatne pogodnosti koje mogu koristiti prilikom kupnje na prodajnim mjestima Varteksa. Članstvo u klubu je besplatno i stimulirajuće.



Elegantno ostvarite veće pogodnosti

Postanite član **Varteks KLUBA**, skupljajte kune, saznajte prvi o svim akcijama i novostima i budite pozvani na naše evente!

Elegantno ostvarite veće pogodnosti na kupovinu Varteksovih proizvoda, dopustite da vas razmazimo poklonima za rođendan i učlanjenje, te ostalim pogodnostima skrojenim samo za članove kluba.

- Već prilikom registracije član dobiva kune dobrodošlice.
- Član prilikom svake kupnje, uz predočenu karticu, skuplja kune na kartici Varteks card.
- Besplatno članstvo.
- Jednostavan postupak dobivanja kartice.
- Redovito obavještavanje članova o najnovijim trendovima i ekskluzivnim ponudama.
- Pozivnice na razne događaje.
- Razne druge pogodnosti koje Varteks d.d. može odrediti naknadno.
- U svakom trenu moguća je provjera stanja kartice na prodajnim mjestima.
- I više od toga...

Lokalna zajednica i zajedničke aktivnosti

Obzirom na rasprostranjenost maloprodaje diljem Hrvatske, Varteks Grupa tijekom cijele godine aktivno sudjeluje u lokalnim događajima i manifestacijama u svim većim gradovima u zemlji. Promotivne i prodajne akcije prilagođene su lokalnim zajednicama, interesima, potrebama (dan grada, lokalne manifestacije, međunarodni i lokalni praznici).



Izložba *Priče koje kroje Varteks*

Važan projekt u 2019.g. je izložba *Priče koje kroje Varteks* održana u rujnu u Muzeju za umjetnost i obrt u Zagrebu. Izložba se referirala na stoljetnu Varteksovu povijest iz koje su kao temelj za budućnost kompanije preuzeti: tradicija, preciznost u izradi i vrhunska kvaliteta proizvoda čime pokazujemo vjerodostojnost i odgovornost prema svakom kupcu.

Izložbi su zajedno doprinijeli: Tekstilno tehnološki fakultet (TTF) Sveučilišta u Zagrebu, Muzej za umjetnost i obrt i Varteks te se na taj način stvorio lanac suradnje: obrazovne institucije, privatnog sektora i kulturne ustanove. U projektu su sudjelovali studenti TTF-a kojima je dana prilika za rad i realizaciju vlastitih ideja kroz radionice i popratne sadržaje.

Stoljetna povijest ispričana je s naglaskom na modnu, estetsku i oglašivačku ulogu Varteksa. Posjetitelji su mogli razgledati brojne arhivske materijale, odjevne predmete, tekstilnu opremu i krojački pribor te se tako upoznati s važnošću i značajem Varteksa za Varaždin, ali i Republiku Hrvatsku. Izložbu je pratio katalog te brojne radionice za djecu i odrasle kroz koje su se reinterpreterala pojedina razdoblja Varteksova života.



Događaji, sponzorstva i donacije

Varteks uz događaje koji su klasičnog komercijalnog tipa s ciljem predstavljanja novih kolekcija, modela, ponude, tokom godine redovito sudjeluje i na događajima putem sponzorstava humanitarnog karaktera u suradnji s udrugama i organizacijama koje promiču takve vrijednosti. U 2019. godini odjenuli smo maturante bez odgovarajuće roditeljske skrbi za maturalsnu večer, pomagali studentima prilikom odlaska na razna natjecanja, olimpijade i sudjelovali u mnogim drugim projektima koji promiču trajne vrijednosti u društvu.



Mediji

Varteks Grupa bila je u 2019. godini zastupljena u tiskovinama, na radijskim i televizijskim postajama te na internetskim portalima, u preko 1.000 objava koje su bile vezane uz poslovanje, nove projekte i proizvode, aktivnosti vezane uz sponzorstva i donacije te nagradne igre.



PRAKSA IZVJEŠTAVANJA

Subjekti uključeni u konsolidirane financijske izvještaje

Varteks d.d. je kao matično društvo proširio svoju ponudu i aktivnosti poslovanjem kroz povezana društva te zajedno s njima djeluje na tržištu kao Varteks Grupa.

Obzirom da je je Varteks d.d. izdavatelj dionica uvrštenih na uređeno tržište, sadržaj i strukturu financijskih izvještaja za razdoblja tijekom godine propisuje HANFA svojim aktima, a objavljuju se godišnje, polugodišnje i tromjesečno.

Tvrtke subjekti konsolidacije na 31.12.2019. su: Varteks d.d., Varteks Pro d.o.o. i V-projekt d.o.o.

Konsolidirani financijski izvještaji dostupni su na internetskim stranicama Društva www.varteks.com, na internetskim stranicama Zagrebačke burze d.d., te dostavljena u Službeni registar propisanih informacija pri Hrvatskoj agenciji za nadzor financijskih usluga.

Definiranje sadržaja izvještaja i granica tema

Iako je ovo tek drugo Izvješće Varteks Grupe, održivost i društvena odgovornost kontinuirano su integrirani u strategiju poduzeća. Identifikacija ključnih materijalnih ekonomskih, društvenih i okolišnih tema vezanih uz poslovanje Grupe provedena je vodeći se načelima međunarodno priznatog okvira Global Reporting Initiative (GRI) te usklađena s proizvodnjom i cjelokupnim poslovanjem. Prednost pri identificiranju daje se područjima koja imaju utjecaj na dionike, kao i područjima u kojima Varteks Grupa ima značajne učinke te može poboljšati svoju učinkovitost.

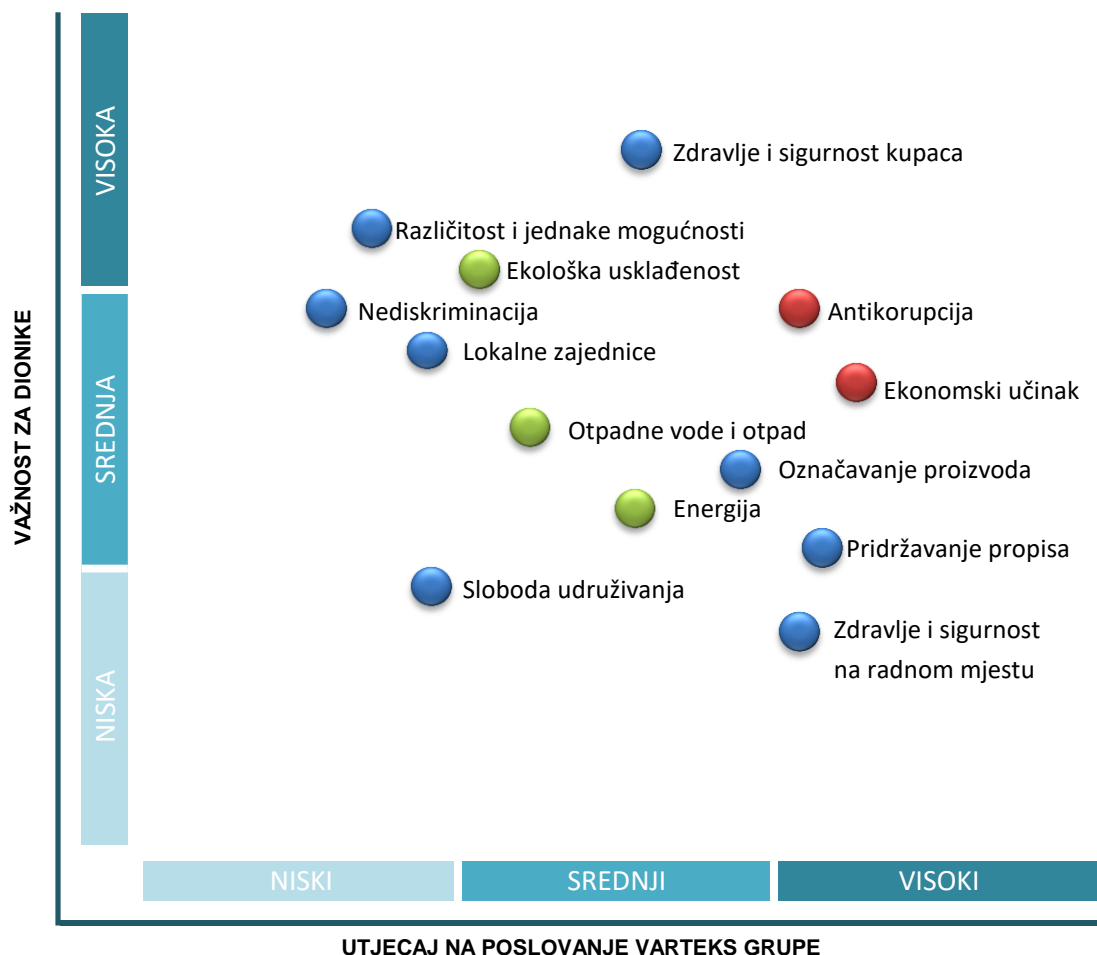
Analiza ekonomskih, okolišnih i društvenih utjecaja napravljena je temeljem povratnih informacija uključenih dionika, a ponajviše temeljem tržišnih pokazatelja i vlastitih strateških odrednica, te su utvrđene prioritetne teme relevantne za održivost.



Popis materijalnih tema

U Izveštaj je uvršteno 13 materijalnih tema s odgovarajućim kvalitativnim i kvantitativnim pokazateljima. Materijalne teme o kojima ćemo izvještavati određene su na temelju unutarnjih i vanjskih čimbenika.

U nastavku vizualni prikaz određivanja prioriteta identificiranih značajnih ekonomskih, okolišnih i društvenih tema.



EKONOMSKE TEME
 Ekonomski učinak
 Antikorupcija

OKOLIŠNE TEME
 Energija
 Otpadne vode i otpad
 Ekološka usklađenost

DRUŠTVENE TEME
 Zdravlje i sigurnost na radnom mjestu
 Različitost i jednake mogućnosti
 Nediskriminacija
 Sloboda udruživanja i kolektivnog pregovaranja
 Lokalne zajednice
 Zdravlje i sigurnost kupaca
 Označavanje proizvoda i usluga
 Pridržavanje propisa

Podaci i informacije o izvješću

Nefinancijsko izvješće Varteks Grupe za 2019. godinu odnosi se na sva društva unutar Grupe. Izvješće je pripravljeno sukladno Standardima GRI-a (Global Reporting Initiative), sržna opcija.

Ciklus izvještavanja je jednogodišnji, a obuhvaća razdoblje od 1. siječnja do 31. prosinca 2019. godine. Ovo je do sada drugo objavljeno Izvješće. Dana 30.04.2019. godine objavljeno je prethodno Nefinancijsko izvješće o poslovanju Varteks Grupe.

Kontakt osoba zadužena za sva pitanja u vezi s Izvješćem i njegovim sadržajem je direktor Sektora financija i kontrolinga.

Nije provedena vanjska verifikacija Izvješća.

Kazalo sadržaja GRI-a


OPĆI STANDARDI - GRI 102: Opće objave		
	ORGANIZACIJSKI PROFIL	str.
102-1	Naziv organizacije	5
102-2	Aktivnosti, tržišne marke, proizvodi i usluge	7-10
102-3	Lokacija sjedišta organizacije	12
102-4	Lokacija poslovnih aktivnosti	8,9
102-5	Vlasništvo i pravni oblik	12
102-6	Tržišta na kojima organizacija djeluje	8,9
102-7	Veličina organizacije (broj zaposlenih, prihodi, kapitalizacija i dr.)	12
102-8	Informacije o zaposlenicima i drugim radnicima	13
102-9	Dobavljački lanac	14
102-10	Značajne promjene u organizaciji i njenom dobavljačkom lancu	15-17
102-11	Pristup predostrožnosti	18
102-12	Vanjske inicijative	18
102-13	Članstva u udruženjima	18
	STRATEGIJA	str.
102-14	Izjava najviše rangirane osobe	3,4
102-15	Ključni utjecaji, rizici i prilike	48,49
	ETIKA I INTEGRITET	str.
102-16	Vrijednosti, načela, standardi i norme ponašanja	19
	UPRAVLJANJE	str.
102-18	Upravljačka struktura	20,21
	UKLJUČIVANJE DIONIKA	str.
102-40	Popis uključenih skupina dionika	22,23
102-41	Kolektivni ugovori	22,44
102-42	Prepoznavanje i odabir uključenih dionika	22
102-43	Pristup uključivanju dionika	22-27
102-44	Ključne teme i otvorena pitanja	22,23

PRAKSA IZVJEŠTAVANJA		str.
102-45	Subjekti uključeni u konsolidirane financijske izvještaje	28
102-46	Definiranje sadržaja izvještaja i granica tema	28
102-47	Popis materijalnih tema	29
102-48	Izmjene u informacijama	14-16
102-49	Promjene u izvještavanju	30
102-50	Izvještajno razdoblje	30
102-51	Datum posljednjeg izvještaja	30
102-52	Izvještajni ciklus	30
102-53	Kontakt za pitanja vezana uz izvještaj	30
102-54	Tvrdnje za izvještavanje sukladno GRI standardima	30
102-55	Kazalo sadržaja GRI-a	30,31
102-56	Vanjska verifikacija	30
SPECIFIČNI STANDARDI		
GRI 200: EKONOMSKE TEME		str.
201	Ekonomski učinak	15-17,33
205	Antikorupcija	19,22,34
GRI 300: OKOLIŠNE TEME		str.
302	Energija	35,36
306	Otpadne vode i otpad	37-39
307	Ekološka usklađenost	35
GRI 400: DRUŠTVENE TEME		str.
403	Zdravlje i sigurnost na radnom mjestu	40,41
405	Različitost i jednake mogućnosti	42,43
406	Nediskriminacija	43
407	Sloboda udruživanja i kolektivnog pregovaranja	44
413	Lokalne zajednice	26,45
416	Zdravlje i sigurnost kupaca	45,46
417	Označavanje proizvoda i usluga	46
419	Pridržavanje propisa	46

VARTEK&



II. Specifični standardi



Ekonomski učinak

u 000 kn

Elementi	2019.
Izravno stvorena ekonomska vrijednost	173.772
Prihodi od prodaje	169.660
Ostali prihodi	4.112
Distribuirana ekonomska vrijednost	183.504
Plaće i naknade zaposlenicima	43.810
Plaćanja državi	21.709
Troškovi poslovanja	110.388
Financijski troškovi (neto)	7.597
Zadržana ekonomska vrijednost	-9.732
EBITDA (prije utjecaja MSFI 16)	2.002
Normalizirana EBITDA* (prije utjecaja MSFI 16)	3.451

* bez jednokratnih troškova i troškova rezervacija

Varteks Grupa je u 2019. godini ostvarila poslovne prihode od 173,8 milijuna kuna, što je 8,6% više nego u 2018. godini. U gornjem prikazu je vidljivo da je ostvarena normalizirana EBITDA Varteks Grupe u 2019. godini bila pozitivna 3,5 milijuna kuna što je za 10,6 milijuna kuna više nego u 2018. godini. Pozitivan operativni rezultat u 2019. godini ostvaren je prvi put nakon više od 10 godina poslovanja što je rezultat izrazitog rasta maloprodaje, posebice u drugom i četvrtom kvartalu 2019. te procesa restrukturiranja koji je proveden tijekom 2018. godine.

U 2019. godini ostvaren je neto trošak od financijskih aktivnosti od 7,6m kuna od čega se glavnina odnosi na rashode od kamata u iznosu od 7,1m kuna što je za 0,6 milijuna kuna više nego u 2018. godini.

Antikorupcija

Obzirom na činjenicu da je Varteks Grupa društvo javno uvršteno na Zagrebačku burzu, Društvo primjenjuje i Kodeks korporativnog upravljanja izdan od strane Hrvatske agencije za nadzor financijskih usluga (HANFA) i ZSE.

Kodeks propisuje smjernice za etičko ponašanje poslovnih subjekata u hrvatskom gospodarstvu, doprinoseći transparentnijem i učinkovitijem poslovanju i kvalitetnim odnosima između gospodarskih subjekata u Hrvatskoj i poslovnom okruženju u kojem djeluju. Opći principi dobrog upravljanja i organizacije, koji podrazumijevaju odgovornost, učinkovitost, transparentnost, otvorenost, participativnost, osjetljivost i pravičnost, predstavljaju smjernice za efikasnu prevenciju i način sprječavanja korupcije.

Primjena Kodeksa doprinosi ostvarivanju dobrobiti za trgovačko društvo i zajednicu kroz ostvarivanje transparentnosti poslovanja, stručnosti i neovisnosti tijela i organa trgovačkog društva, sprječavanje sukoba interesa, borbe protiv korupcije te brige za zaposlenike kao i za okoliš.

Društvo ima ustrojen sustav interne kontrole na način da je oformljena Služba unutarnje kontrole. Služba daje stručno mišljenje o kvaliteti upravljanja, upravljanju rizicima i sustavima unutarnje kontrole te daje preporuku u cilju stvaranja dodane vrijednosti za Društvo.

Temeljem postavljenih načela Društvo objavljuje Godišnji upitnik kodeksa korporativnog upravljanja za svaku poslovnu godinu, potvrđujući svoje djelovanje i razvoj u skladu s dobrom praksom korporativnog upravljanja u svim segmentima poslovanja. Upitnik možete pronaći na internetskoj stranici Društva (www.varteks.com) kao i na službenim stranicama ZSE (www.zse.hr).

Sukladno korporativnim smjernicama te zadovoljavanju zakonske regulative na području Zaštite okoliša, kroz 2019. godinu Varteks Grupa nastavila je s ulaganjem sredstava i napora u brigu za okoliš. Kontinuirano se radi i na povećanju samosvijesti zaposlenika o zaštiti okoliša i važnosti upravljanja energetsom učinkovitošću.

Promjene koje su se dogodile u 2019. godini vezane su uz nastavak dizanja energetske učinkovitosti u proizvodnim pogonima Varteksa, a što je direktno vezano i uz utjecaj na okoliš.

Ekološka usklađenost

O svim relevantnim okolišnim indikatorima vođena je evidencija i izrađeni su propisani izvještaji koji su dostavljeni nadležnim tijelima. O uspješnoj primjeni i pridržavanju zakona i propisa o zaštiti okoliša svjedoči i izostanak bilo kakvih tužbi, novčanih kazni ili sankcija u izvještajnom razdoblju.

Zakoni i pravilnici po kojima postupamo: Zakon o Fondu za zaštitu okoliša i energetske učinkovitost, Zakon o zaštiti okoliša, Zakon o održivom gospodarenju otpadom, Zakon o zaštiti zraka, Pravilnik o gospodarenju građevnom otpadu i otpadu koji sadrži azbest, Pravilnik o gospodarenju otpadom, Pravilnik o ambalaži i otpadnoj ambalaži, Pravilnik o gospodarenju otpadnim uljima, Pravilnik o gospodarenju otpadnim električnim i elektroničkim uređajima i opremom, Pravilnik o gospodarenju otpadnom električnom i elektroničkom opremom.

Energija

Ukupna potrošnja energije unutar Varteks Grupe u 2019.g. bila je 9.151.892 kWh*, odnosno **≈36% manja** nego u 2018. godini.

Vrsta energije	Jedinica mjere	Potrošnja u 2018.g.	Potrošnja u 2019.g.	Postotak promjene
Gorivo (prirodni plin)	kWh	8.222.872	5.423.884	-34%
Električna energija	kWh	4.186.760	3.728.008	-11%
Para	t	9.349	5.559	-41%

* Ukupna potrošnja energije bez dvostruke potrošnje goriva/energije (izračunata jednom u okviru potrošnje goriva), bez energije koja je samostalno proizvedena

Gorivo iz neobnovljivih izvora (prirodni plin) koristi se za izgaranje u kotlovima za dobivanje toplinske energije. Potrošnje goriva iz obnovljivih izvora nije bilo, uz napomenu da nije uključeno gorivo iz obnovljivih izvora koje se koristilo kod dobavljača električne energije. Količine energije uzete su iz računa ovlaštenih dobavljača sukladno ovjerenim brojlama.

Smanjenje potrošnje energije jednim dijelom postignuto je i realizacijom elektrotehničkog projekta vezanog uz poboljšanja energetske učinkovitosti rasvjete započetog 2017.godine. Tada je u jednom od dva proizvodna pogona provedena zamjena 639 komada fluorescentnih svjetiljaka (2*FC 58W) s novom LED rasvjetom (svjetiljke Forceland 40,5 W i Julie led 60 W) u svrhu smanjenja potrošnje električne energije i emisije stakleničkog plina CO₂. U 2019. godine nastavljena je zamjena starih svjetiljki novima prema glavnom projektu br. 1905-01 od 30. svibnja 2019. te je promijenjeno dodatnih 756 svjetiljki u drugom pogonu. Procjena je da će ušteda iznositi 8%. Efekti uštede vidljivi su od 2018. godine do danas.

Isto tako provedene su i aktivnosti vezane uz racionalnije i kvalitetnije korištenje poslovnog prostora s ciljem optimizacije troškova energije grijanja prema postojećim kapacitetima kotlovnica i optimalne potrebe korisnika. Jedan dio aktivnosti obuhvaćao je preseljenje djela sustava iz zgrada na sistemu grijanja preko parne kotlovnice u prazne prostore zgrade sa toplovodnim grijanjem čime smo za cca 10% smanjili grijanu kvadraturu. Drugi dio vezan je uz prespajanje odvojenog poslovnog objekta s parne kotlovnice na toplovodnu kotlovnicu, jer je postojao neiskorišteni kapacitet toplovodnog kotla za taj zahvat.

Kontinuiranim praćenjem i poboljšavanjem energetskog sustava, u budućnosti se očekuju daljnje uštede energije, manja emisija štetnih tvari u okolinu te dodatno educiranje zaposlenika o području ekologije i upravljanja energijom.

Otpadne vode i otpad

Tijekom izvještajnog razdoblja provedena su i ispitivanja i analize otpadnih voda koje za Varteks Grupu obavio Bioinstitut d.o.o. Čakovec prema Vodopravnoj dozvoli, dva puta godišnje za ispušt. Rezultati su potvrdili da društva Grupe odgovorno poštuju sve zakone i propise Republike Hrvatske.

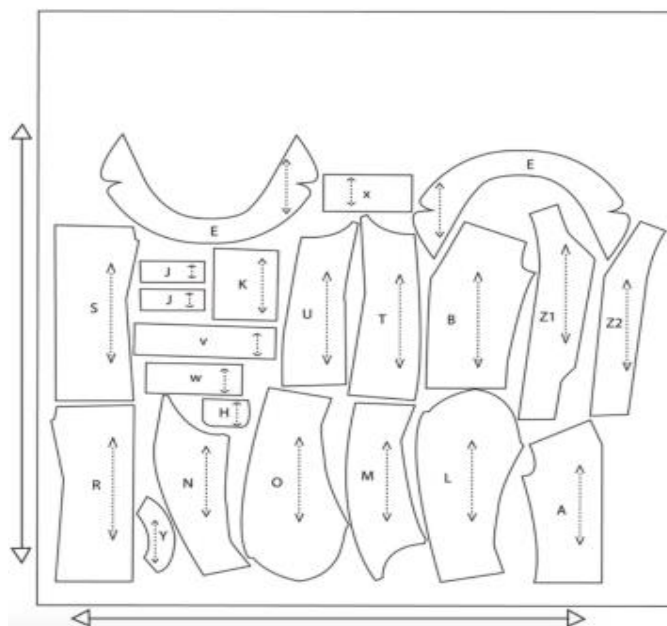
Temeljem rezultata fizikalno-kemijske analize trenutačni uzorci vode odgovaraju uvjetima Vodopravne dozvole.

Tijekom 2019. godine nije bilo izvanrednih situacija povezanih s ispuštanjem otpadnih voda.

Količina ispuštene otpadne vode u 2019.g. (m ³) po mjesecima*							
Mjesec	TEHNOLOŠKA VODA	SANITARNA VODA	RASHLADNA VODA	OBORINSKA ONEČIŠĆENA VODA	PROCJEDNA VODA	STRANE INFILTRIRANE VODE	ukupno
Siječanj	417,00	410,00	0,00	594,08	0,00	0,00	1.421,08
Veljača	440,00	445,00	0,00	503,84	0,00	0,00	1.388,84
Ožujak	604,00	605,00	0,00	810,28	0,00	0,00	2.019,28
Travanj	630,00	631,00	0,00	1.331,04	0,00	0,00	2.592,04
Svibanj	665,00	664,00	0,00	3.931,08	0,00	0,00	5.260,08
Lipanj	610,00	618,00	0,00	1.962,72	0,00	0,00	3.190,72
Srpanj	802,00	823,00	0,00	2.679,00	0,00	0,00	4.304,00
Kolovoz	589,00	603,00	0,00	1.752,16	0,00	0,00	2.944,16
Rujan	700,00	715,00	0,00	1.346,08	0,00	0,00	2.761,08
Listopad	650,00	651,00	0,00	614,76	0,00	0,00	1.915,76
Studeni	1.014,00	1.020,00	0,00	2.714,72	0,00	0,00	4.748,72
Prosinac	725,00	731,00	0,00	2.256,00	0,00	0,00	3.712,00
Σ	7.846,00	7.916,00	0,00	20.495,76	0,00	0,00	36.257,76

*Izvor: Obrazac A1 – Očividnik količina ispušne otpadne vode dostavljen Vodno-gospodarskom odjelu Hrvatskih voda

Sve članice Varteks Grupe odgovorno pristupaju zbrinjavanju otpada koji nastaje izvršavanjem redovitih djelatnosti. Navedeni otpad nastaje u proizvodnim procesima koji se odvijaju na lokacijama društava ili mjestima rada (prodajna mjesta). Isto tako, potičemo ponovnu uporabu ili reciklažu proizvoda ako je to po svojstvu istih moguće te sprječavanje nastanka otpada prije nego li tvar, materijal ili proizvod postane otpad.



Primjer dobre prakse kroz fazu krojenja:

Uklapanje krojnih slika je faza pripreme proizvodnje odjeće u kojoj se krojni dijelovi uklapaju u unaprijed zadanu širinu materijala. Cilj ove faze jest uklapanje krojnih slika za proizvodnju prema radnom nalogu, odnosno prema naručenim količinama nekog modela, sa što manjim utroškom materijala po jedinici proizvoda. Isto tako, u samoj fazi krojenja odjevnih predmeta razvrstava se tekstilni otpad (čini 60% ukupnog otpada te faze) i nespecifični otpad (najlon, papir; 40%).

Osim smanjenja količine otpada, naš glavni cilj je i povećati odvojeno prikupljeni otpad u svim poslovnim fazama. Stoga smo uz podizanje svjesnosti o zaštiti okoliša kod zaposlenika i projekte poboljšanja poslovnih procesa u proizvodnji uveli praksu razvrstavanja otpada na samom mjestu nastanka.

Generirani otpad odlaže se na za to predviđena i označena mjesta, u pripadajuće označene spremnike, odvojeno po vrstama i svojstvima otpada. Otpad se predaje ovlaštenim tvrtkama koje imaju dozvole nadležnih tijela za gospodarenje otpadom. Predajom otpada ovlaštenoj tvrtki sakupljaču otpada, otpad ulazi u nacionalni sustav gospodarenja otpadom do njegovog konačnog zbrinjavanja. Način i odabir metode zbrinjavanja ovisi o vrsti i karakteristikama otpada, a isto provode ovlaštene tvrtke sukladno ishodenim odobrenjima.

Opasan otpad čini 0,7% ukupnog otpada i zbrinut je u skladu s najbolje dostupnim praksama na tržištu.

U 2019. godini niti u jednoj članici Varteks Grupe nije bilo novčanih kazni niti nenovčanih sankcija zbog nepridržavanja zakona i propisa iz zaštite okoliša, a što uključuje i gospodarenje otpadom.

Ukupna težina otpada prema vrsti i metodi zbrinjavanja

VRSTA OTPADA		Količina otpada (t) nastala u 2019.g.	SAKUPLJAČ*
Ključni broj	Naziv		
04 02 22	Otpad od prerađenih tekstilnih vlakana	33,0	Unimer d.o.o., Proting Horvat d.o.o.
04 02 99	Otpad koji nije specificiran na drugi način	42,70	Lotus 91 d.o.o.
08 03 17*	Otpadni tiskarski toneri koji sadrže opasne tvari	0,002	Duma Elektronika EE-Eko Tim
12 01 01	Otpadni aluminij	0,2	Unimer d.o.o.
15 01 01	Papirna i kartonska ambalaža	35,3	Univerzal d.o.o.
15 01 03	Drvena ambalaža	0,9	Unimer d.o.o.
15 01 06	Miješana ambalaža	32,2	Lotus 91 d.o.o.
16 02 13*	Odbačena oprema koja sadrži opasne komponente, a koja nije navedena pod 16 02 09* do 16 02 12*	0,8	Duma Elektronika EE-Eko Tim
17 04 05	Željezo i čelik	5,6	Unimer d.o.o.
20 01 11	Tekstil	0,02	Lotus 91 d.o.o.
20 01 21*	Ravne fluorescentne žarulje i kompaktne fluorescentne žarulje	0,28	Duma Elektronika EE-Eko Tim
Ukupno OPASNI otpad:		1,1	
Ukupno NEOPASNI otpad;		149,9	

* Otpad se predaje ovlaštenom skupljaču, koji ima važeću dozvolu za određenu djelatnost gospodarenja tom vrstom otpada.

DRUŠTVENE TEME

Zdravlje i sigurnost na radnom mjestu

Temeljem čl. 34. Zakona o zaštiti na radu, Varteks d.d. je osnovao Odbor zaštite na radu kao savjetodavno tijelo za unapređivanje zaštite na radu.

U radu odbora zaštite na radu društva Varteks d.d. sudjeluje 11 članova: četiri ovlaštenika poslodavca, tri povjerenika radnika za zaštitu na radu, tri stručnjaka zaštite na radu i jedan specijalist medicine rada izabran u skladu s posebnim propisom. Predsjednik Odbora je poslodavac odnosno njegov ovlaštenik.

O imenovanju Odbora poslodavac donosi pisanu odluku. Odbor se sastaje najmanje jednom u tri mjeseca i o svom radu vodi zapisnik te u slučaju smrtne ili teške ozljede, utvrđene profesionalne bolesti ili po nalazu nadležnog inspektora obavezan je sazvati sjednicu u roku od 2 radna dana od nastanka događaja. Izvanrednoj sjednici može prisustvovati nadležni inspektor.

Sa svrhom stalnog unapređivanja zaštite na radu odbor planira i nadzire primjenu pravila zaštite na radu kod poslodavca, organizaciju obavljanja poslova zaštite na radu, obavješćivanje i osposobljavanje u vezi sa zaštitom na radu, prevenciju rizika na radu i u vezi s radom te njezine učinke na zdravlje i sigurnost radnika. Prevencija ozljeda usmjerena je na identifikaciju potencijalnih opasnosti i zdravstvenih i sigurnosnih rizika, eliminaciju i zamjenu istih, primjenu mjera tehničke kontrole, postavljanje propisanih znakova upozorenja te uporabu pripadajućih i propisanih osobnih zaštitnih sredstava.

U 2019. godini održana su 3 odbora zaštite na radu.

Nadzor iz područja zaštite na radu bio je izvršen 18.09.2019. godine te nisu utvrđeni propusti u primjeni mjera zaštite na radu.

U 2019. godini u prosjeku je Varteks Grupa imala zaposleno ukupno 1.064 radnika. Ukupan broj ozlijeđenih radnika bio je deset, od čega je šest ozlijeđenih na mjestu obavljanja poslova i radnih zadataka dok su se četiri ozljede dogodile na putu do radnog mjesta i obrnuto.

Prijavu o ozljedi na radu na propisanom obrascu ispunjava u prvom dijelu poslodavac, a u drugom dijelu ugovorni izabrani doktor opće/obiteljske medicine. Prijava se dostavlja nadležnom područnom uredu HZZO-a.

Tijekom 2019. godine nije bilo zabilježenih ozljeda sa smrtnim ishodom. Priznata je jedna profesionalna bolest.

Sukladno procjenama rizika članica grupacije, nema identificiranih radnih mjesta, mjesta rada niti radnih operacija obavljanje kojih bi predstavljalo visok rizik ili visoku učestalost pojavnosti određenih bolesti.



Na poslovima s posebnim uvjetima rada radi ukupno 57 radnika od čega je 10 žena.

Pravilnikom o poslovima s posebnim uvjetima rada propisani su oni poslovi koje mogu obavljati samo radnici koji uz opće uvjete zadovoljavaju i posebne uvjete glede: dobi, spola, stručnih sposobnosti, zdravstvenog, tjelesnog ili psihičkog stanja te psihofizioloških i psihičkih sposobnosti.

Kolektivni ugovor koji je na snazi (sklopljen 14.12.2015. godine) obuhvaća i poglavlja:

- * Zaštita dostojanstva
- * Zaštita sigurnosti na radu
- * Povjerenici za zaštitu na radu (te obveza izrade procjene rizika; formiranje Odbora zaštite na radu)
- * Zaštita privatnosti radnika
- * Zaštita majčinstva
- * Zaštita radnika koji su privremeno ili trajno nesposobni za rad i radnika sa smanjenom radnom sposobnošću



Poslodavac je dužan utvrditi plan evakuacije i spašavanja za slučaj izvanrednog događaja i s njim upoznati sve radnike. Na osnovi tog plana moraju se provesti praktične vježbe najmanje jedanput u dvije godine.

Vježba treba biti zamišljena i izvoditi se na način koji je sličan stvarnoj situaciji, što je dobar pokazatelj za postupanje u mogućim budućim intervencijama. Također, vježba utvrđuje organiziranost, opremljenost i stručnu osposobljenost članova ekipe za evakuaciju.

Ciljevi izvođenja praktične vježbe evakuacije i spašavanja za slučaj izvanrednog događaja su:

- * potvrditi organiziranost, opremljenost i stručnu osposobljenost članova ekipe za evakuaciju,
- * provjera komunikacija, mogućnosti pristupa i raspoloživost opreme i sredstava za gašenje požara i pružanje prve pomoći,
- * praktična obuka zaposlenika i ostalih osoba u objektu o načinu postupanja u slučaju hitne evakuacije objekta.

Praktična vježba evakuacije i spašavanja za slučaj izvanrednog događaja u 2019. godini bila je izvedena 4 puta, izvedene su 3 vježbe u proizvodnim pogonima za sve proizvodne radnike (dvije u jutarnjoj smjeni i jedna u popodnevnoj smjeni) i 1 vježba za sve radnike skladišta.

Različitost i jednake mogućnosti

Raznolikost se koristi kao prednost, uvažavajući pritom potrebnu stručnost, kompetenciju i ostale specifične vještine i osobnosti koje se procjenjuju potrebnima za pojedine pozicije unutar navedenih tijela.

Raznolikost u tim uvjetima predstavlja važan faktor koji daje dodatnu kvalitetu u rezultatima rada najviših tijela Društva gledano po više aspekata u izvještajnom razdoblju:

- * Dobi / u tijelima su zastupljene različite dobne skupine
- * Spolu / u tijelima su zastupljene žene i muškarci
- * Obrazovanju / budući da se radi o odgovornim i stručnim poslovima vođenja, upravljanja ili nadziranja, zastupljeni su pretežito visokokvalificirani kadrovi, ali različite struke što daje primjerenu raznolikost koja djeluje kao dodana vrijednost

Varteks Grupa se pridržava načela jednakog plaćanja za rad jednake vrijednosti (naknada za rad ovisi o radnom mjestu, a ne spolu) te nema zabilježenih slučajeva nejednakosti u naknadama, položaju, napredovanju ili bilo kojem statusu na radnom mjestu vezano uz spol.



Društvo i Grupa primjenjuju politiku raznolikosti vezano uz izvršna, upravljačka i nadzorna tijela i njihove odbore, u mjeri u kojoj je to moguće.

S obzirom da se radi o tekstilnoj kompaniji u kojoj su pretežito zaposlene žene, u nastavku prikaz kategorija zaposlenih za više pozicionirane funkcije u tijelima i poslovima Grupe po spolnom aspektu:

Kategorija	31.12.2019.			2019.	
	M	Ž	ukupno	% M	% Ž
Nadzorni odbor	3	2	5	60%	40%
Uprava/Izvršni direktori	3	1	4	75%	25%
Viši i srednji management	13	29	42	31%	69%
Σ	19	32	51	37%	63%

Nediskriminacija

U međunarodnoj zajednici donijeti su brojni akti, povelje, univerzalni i regionalni ugovori te drugi dokumenti o zaštiti i ostvarivanju ljudskih prava i sloboda u kojima je proklamirano načelo zabrane diskriminacije. Osnovno načelo suvremenog sustava zaštite ljudskih prava i sloboda je načelo nediskriminacije, slobode od diskriminacije, načelo jednakosti. Načelo je pravno, političko i moralno.

U skladu sa svim navedenim te posebice zakonom RH kojim je zabranjena izravna ili neizravna diskriminacija na području rada i radnih uvjeta postupa i Varteks Grupa. Prema važećem Kolektivnom ugovoru (poglavlje: Zaštita dostojanstva) poslodavac se obvezuje zaštititi dostojanstvo radnika za vrijeme obavljanja posla te mu osigurati uvjete rada u kojima neće biti izložen bilo kojim oblikom uznemiravanja od strane nadređenih, suradnika ili drugih osoba s kojima dolazi u kontakt za vrijeme obavljanja posla. Pri tome se rukovodi "Načelom jednakog postupanja" koje znači da ne smije biti izravne ili neizravne diskriminacije po bilo kojoj osnovi rase ili etničke pripadnosti, boje kože, spola, jezika, vjere, političkog ili drugog uvjerenja, nacionalnog ili socijalnog podrijetla, imovnog stanja, članstva u sindikatu, obrazovanja, društvenog položaja, bračnog ili obiteljskog statusa, dobi, zdravstvenog stanja, invaliditeta, genetskog naslijeđa, rodnog identiteta, izražavanja ili spolne orijentacije.

Pritužbe vezane uz zaštitu dostojanstva prima i rješava korporativni pravnik.

U izvještajnom razdoblju nije bilo zabilježenih pritužbi po pitanju diskriminacije.



Sloboda udruživanja i kolektivnog pregovaranja



Na razini Varteks Grupe svi zaposlenici ostvaruju pravo na slobodu udruživanja i kolektivnog pregovaranja. Prema vlastitom izboru, zaposlenici mogu biti članovi: Sindikata Gornja odjeća Varteks - Sindikata Proizvodnja odijela Varteks, Sindikata Koni Varteks, Sindikata Varteks Varaždin, Sindikata Zajedničkih službi Varteks te su svi učlanjeni u Sindikat više razine – Sindikat tekstila, obuće, kože, gume Hrvatske.

Na temelju odredbe članka 192 Zakona o radu RH, reprezentativni sindikati i poslodavac sklopili su 14.12.2015. godine *Kolektivni ugovor o pravima i obvezama radnika i poslodavca*. U 2019. godini Poslodavac i reprezentativni sindikati sklopili su dva Aneksa Kolektivnom ugovoru i to 24. siječnja 2019. Aneks I te 28. veljače 2019. Aneks II Kolektivnom ugovoru o pravima i obvezama radnika i poslodavca Varteks d.d.

Ovim Kolektivnim ugovorom uređuju se plaće, postupak i mjere za zaštitu dostojanstva radnika te mjere zaštite od diskriminacije i druga pitanja važna za radnike, a pobliže se uređuje:

- * sklapanje ugovora o radu i obavljanje poslova
- * zabrana takmičenja radnika s poslodavcem
- * obrazovanje i osposobljavanje za rad
- * radno vrijeme
- * odmori i dopusti
- * zaštita života, zdravlja i privatnosti radnika
- * zaštita majčinstva
- * zaštita radnika koji su privremeno ili trajno nesposobni za rad
- * kontrola ponašanja radnika za vrijeme privremene nesposobnosti za rad
- * pravila o redu
- * plaće, naknade plaća i drugi novčani i nenovčani primici radnika
- * ostala materijalna prava radnika
- * izumi i tehnička unapređenja
- * prestanak ugovora o radu
- * ostvarivanje prava i obveza iz radnog odnosa
- * naknada štete
- * uvjeti za rad sindikata
- * socijalni mir
- * mirno rješavanje sporova i štrajk
- * mirenje u individualnim radnim sporovima
- * trajanje i primjena ugovora

Lokalne zajednice

Varteks Grupa svjesna je važnosti i potrebe integriranja društva u okruženje u kojem djeluje, ne samo kroz osiguranje radnih mjesta i plaćanjem poreza, već kroz aktivno uključivanje u život lokalne zajednice, pomažući u očuvanju okoliša, zapošljavajući ljude s posebnim potrebama, sponzoriranjem sportskih klubova i kulturnih manifestacija, donacijama u humanitarne svrhe i sl. Svjesni smo da sudjelovanjem u zajedničkim projektima i inicijativama s ciljem stvaranja uspješnog i produktivnog društva, ostvarujemo i vraćanje dijela dobiti kroz ulaganje u socijalni kapital.

Detaljniji opis uključivanja u rad lokalne zajednice nalazi se na stranici 26. ovog izvješća.

Zdravlje i sigurnost kupaca

Za tekstilnu industriju je osobito važna kvaliteta poslovanja, kvaliteta opreme i strojeva, kvaliteta obrazovanja i obučavanja zaposlenika te posebice kvaliteta proizvoda koji se proizvode.

Kako bi se osigurala proizvodnja proizvoda visoke kakvoće i pouzdanosti i kako bi bili zadovoljeni standardi, bitan dio proizvodnje i razvoja predstavlja kontrola kvalitete koja provodi ispitivanja tijekom razvoja proizvoda, tijekom redovne proizvodnje te međufazna ispitivanja. Time se osigurava ujednačena kvaliteta, prati se stabilnost tehnoloških procesa i određuju se parametri koje je potrebno promijeniti u svrhu postizanja boljih rezultata.

Uz to, provodi se i ulazna kontrola sirovina gdje se najveća pažnja poklanja dobavljačima tkanina, za koje su razrađene detaljne procedure zaprimanja i eventualnih reklamacija istih. Prilikom svakog ulaza tkanina podliježe i kvalitativnoj kontroli koja se odvija u vlastitom laboratoriju, pri čemu se faktor kakvoće i sigurnosti daje visoki značaj. Varteksovi proizvodi ne sadrže štetne supstance i kemikalije te zadovoljavaju brojne europske standarde.

Grupa kontinuirano provodi aktivnosti analize i istraživanja, neophodne za daljnji razvoj vlastitih poslovnih procesa, kao preduvjet za nastavak uspješne provedbe promjena i poboljšanja po pitanju unapređenja cjelokupnog poslovanja.

Tijekom izvještajnog razdoblja nije zabilježen slučaj nepridržavanja propisa i dobrovoljnih kodeksa u vezi s utjecajima proizvoda i usluga na zdravlje i sigurnost kupaca.



Označavanje proizvoda i usluga

Tijekom 2019. godine nije zabilježen niti jedan slučaj nepridržavanja propisa i dobrovoljnih kodeksa u vezi s podacima o označavanju proizvoda.

Grupa posluje u skladu s zakonskim regulativama (Pravilnik o označavanju tekstila i obuće; Zakon o zaštiti potrošača) i zahtjevima vlastitog sustava kvalitete koji zahtijevaju stroge provjere za označavanje proizvoda i usluga. Na svim proizvodima navode se: tip proizvoda (artikla), naziv proizvođača ili dobavljača, podatak o zemlji podrijetla, sirovinski sastav (naziv, opis i pojedinosti o sastavu tekstilnih vlakana), oznaka veličine, podaci o održavanju i skupljanju proizvoda prilikom njege (simboli i oznake za postupak njege - pranje, bijeljenje, kemijsko čišćenje, sušenje i glačanje), minimalna postojanost obojenja), zbrinjavanje proizvoda i utjecaj na okoliš.




Pridržavanje propisa

Tijekom izvještajnog razdoblja nije zabilježen slučaj nepridržavanja zakona i propisa koji se tiču ponude i upotrebe proizvoda i usluga.

VARTEK&



III. Ključni utjecaji, rizici i prilike



Rizici u poslovanju i upravljanje rizicima

Poslovanje Grupe izloženo je rizicima, poglavito onima financijske naravi koji su povezani s kreditnim, valutnim, kamatnim i rizikom likvidnosti. Rizici se prate i kontroliraju te se kroz različite zaštitne mjere i aktivnosti nastoji umanjiti njihov utjecaj.

Uprava upravlja rizicima Društva te koordinira upravljene rizicima u povezanim društvima zajedno s upravnim tijelima tih društava. Kontrola rizika provodi se kontinuirani preispitivanjem poslovnih rezultata, praćenjem realizacije poslovnih planova uz uvažavanje promjena na tržištu i okruženju općenito.

Kreditni rizik vezan je uz sve vrste potraživanja, a posebno uz dio potraživanja od kupaca. Procjena potencijalnog kreditnog rizika veže se uz procjenu naplativosti potraživanja. Potraživanja su većim dijelom vezana uz direktnu prodaju kupcima na stranim tržištima (značajno učešće izvoza), a manjim dijelom uz direktnu prodaju kupcima na domaćem tržištu. Budući da se prodaja na ino tržištima radi za poznate kupce i svjetski renomirane brandove, rizik je značajno smanjen i naplate su redovite. Na domaćem tržištu najveći dio prodaje i potraživanja vezan je uz vlastitu maloprodajnu mrežu koja ostvaruje direktnu naplatu na prodajnim mjestima od krajnjeg potrošača/kupca, čime je značajno umanjen kreditni rizik moguće naplate.

Potraživanja se preispituju i prate tijekom cijele godine, a na kraju godine procjenjuje se koja su potraživanja sporna te se ista vrijednosno usklađuju.

Značajan rizik u likvidnosti bio je prisutan u Društvu i cijeloj Grupi u 2019. godini te su se poduzimale aktivnosti usmjerene na poboljšanje likvidnosti i smanjenje rizika te vrste. Likvidnost se kontinuirano pratila kroz kretanje novčanog tijeka i to na nivou planiranih vrijednosti te operativno na nivou realiziranih i procijenjenih dnevnih, tjednih i mjesečnih vrijednosti. Po osnovu toga poduzimaju se dodatne aktivnosti u cilju osiguranja potrebnih financijskih sredstava. Redovito se prate sva odstupanja te sukladno potrebama radi na osiguranju dodatnih izvora neophodnih za uravnoteženje priljeva i obveza, ali su problemi još uvijek prisutni. Djelomično pozitivni efekti po pitanju smanjenja rizika u likvidnosti realizirani su kroz provedenu dokapitalizaciju početkom 2018. godine, te nastavno kroz restrukturiranje kredita ključnih banaka u prvom kvartalu 2018. godine. Obzirom na veliki rast maloprodaje bilo je potrebno i osigurati dodatnu likvidnost posebice u dijelu novih zaliha proizvoda i robe. U tu su svrhu kroz prvo polugodište 2019. dodatno korištena sredstva dobivena beskamatnim zajmovima najvećeg pojedinačnog dioničara. U drugom polugodištu Društvo je dobilo sredstva za pokrivanje kratkoročnih likvidnosnih potreba od nove poslovne banke.

Valutni rizik kod Društva i Grupe vezan je uz moguće značajnije promjene tečaja inozemnih valuta. Prvenstveno se rizik odnosi na kretanje tečaja EUR-a. Ta promjena vezana je uz kupovinu i prodaju dobara i usluga na inozemnim tržištima, te korištenje kredita ugovorenih u EUR-ima. Grupa u svojim odnosima uvoza i izvoza bilježi pozitivnu razliku s obzirom da spada u značajnije izvoznike, dok je u dijelu kreditne zaduženosti i povrata kredita, tijekom godine bila izložena utjecaju kretanja EUR-a u obračunskom razdoblju. Za sada promjene u kretanju tečaja EUR-a nisu toliko velike da bi imale značajniji utjecaj na poslovanje.

Kamatni rizik prisutan je u zaduženju Društva i Grupe. Rizik je dijelom smanjen kroz smanjenje kamatne stope kod ključnih kreditora u okviru reprograma kreditnih obveza kroz provedeno restrukturiranje duga.

Prilike i razvoj

Djelovanje Grupe na području istraživanja i razvoja okrenuto je preispitivanju i razvoju nekoliko ključnih segmenata:

- * proizvodnim procesima u dijelu osiguranja i razvoja tehničkih uvjeta potrebnih za kontinuirano održavanje visokih standarda kvalitete u proizvodnji proizvoda (za vlastite potrebe i za potrebe ključnih ino partnera) te odjeće za specijalne namjene (prvenstveno za potrebe dugogodišnjih poslovnih partnera u zemlji)
- * prodajnim procesima koji se istražuju, preispituju, razvijaju i prilagođavaju sukladno potrebama tržišta. Istražuju se i prate promjene i potrebe krajnjih kupaca, a pritom se prvenstveno primjenjuje načelo dosljednosti zadržavanja i razvoja kvalitete. Promjene kupovnih navika krajnjih kupaca odjeće, kontinuirano se analiziraju i prate, a dobiveni podaci primjenjuju se na daljnji razvoj pristupa prodaji te uređenju shop koncepta i ponudi unutar vlastitih prodanih kojega se kupac prvenstveno osjeća ugodno i zadovoljno za vrijeme kupovine
- * razvoj je izuzetno bitan u dizajniranju i razvoju vlastitih brandova, na način da se uz bazne karakteristike branda kontinuirano prate i prilagođavaju specifični modni elementi na odjeći koja se nudi na vlastitim prodajnim mjestima te u dijelu korištenja vlastite tehničke pripreme i razvoja u proizvodnji proizvoda za ključne kupce i partnere. U 2019. kompanija se snažno fokusirala na razvoj i rast poslovanja vlastitog brenda kroz kanal maloprodaje. U ožujku 2020. godine zbog pandemije korona virusa u Hrvatskoj i svijetu Varteks je počeo proizvoditi perive pamučne maske za lice koje je ponudio na tržištu i time snažno utjecao na ponudu i cijenu istih.

Grupa kontinuirano provodi aktivnosti analiza i istraživanja, neophodnih za daljnji razvoj vlastitih poslovnih procesa i poslovanja koji su preduvjet za nastavak uspješne provedbe promjena i pozitivnog zaokreta u cjelokupnom poslovanju.



IZJAVA O PRIMJENI KODEKSA KORPORATIVNOG UPRAVLJANJA

Društvo primjenjuje Kodeks korporativnog upravljanja (dalje u tekstu: Kodeks), kojeg su zajednički izradile Hrvatska agencija za nadzor financijskih usluga (HANFA) i Zagrebačka burza d.d. Zagreb, a objavljen je na službenim stranicama Zagrebačke burze.

Tvrtka primjenjuje odredbe Kodeksa korporativnog upravljanja u najvećoj mjeri u kojoj je to moguće tehnički provesti. Društvo ima ustrojen Revizijski odbor od 3 člana i to predsjednika odbora, zamjenika predsjednika i člana odbora. Svi članovi Revizijskog odbora su članovi Nadzornog odbora.

Utvrđena su sljedeća odstupanja od Kodeksa korporativnog upravljanja sa sljedećim objašnjenjima:

- Društvo do sada nije zaprimilo zahtjev za osiguranjem opunomoćenika dioničarima koji nisu u mogućnosti sami glasati na skupštini kao niti zahtjev za korištenjem suvremene komunikacijske tehnologije čime bi se omogućilo njihovo sudjelovanje bez dolaska na glavnu skupštinu.
- Nadzorni odbor nije donio odluku o okvirnom planu svog rada. Nadzorni odbor sastaje se prema potrebi i u skladu s zakonom, a prema temama sjednice dostavljaju se potrebni podaci na raspolaganje članovima Nadzornog odbora kao i ostala propisana ili tražena izvješća.
- Društvo nema dugoročan plan sukcesije u smislu Kodeksa, ali se poduzimaju razne mjere osposobljavanja kadrova čime se osigurava poslovni kontinuitet u slučaju odlazaka ključnih kadrova.
- Visina nagrade koju primaju članovi Nadzornog odbora nije određena uspješnošću Društva već je utvrđena u fiksnom mjesečnom iznosu.
- U godišnjem izvješću svi poslovi u kojima su sudjelovali članovi nadzornog odbora ili s njima povezane osobe i Društvo i s njime povezane osobe su iskazani unutar bilješke o transakcijama sa povezanim osobama, dok bitni elementi takvih sporazuma ili ugovora nisu prikazani u izvješću jer ti poslovi nisu od materijalnog značaja za Društvo. Navedeno se odnosi i na poslove u kojima su sudjelovali članovi uprave te s njima povezane osobe i Društvo i s njime povezane osobe.
- Društvo nije ustrojilo komisiju za imenovanja. Skupština dioničara predlaže članove Nadzornog odbora, a Nadzorni odbor procjenjuje sastav, veličinu, članstvo i kvalitetu rada Uprave i u skladu s procjenom donosi odluke o imenovanju.
- Društvo nije ustrojilo komisiju za nagrađivanja. Nadzorni odbor izravno odlučuje o visini naknada za pojedine članove Uprave sukladno politici nagrađivanja Društva i procjeni rada pojedinog člana Uprave.
- Društvo planira osigurati procese učinkovitosti sustava unutarnje kontrole. U društvu postoji funkcija unutarnje kontrole i revizije koja ne obavlja u potpunosti poslove interne revizije u skladu s najboljim praksama.

- Viši rukovodeći kadar uvažava preporuke eksternog revizora i otklanja nedostatke sukladno tim preporukama.
- Društvo objavljuje ukupna primanja ključnih osoba u Upravi u godišnjim financijskim izvještajima.
- Društvo aktivno ne radi na izradi kalendara važnih događaja koji se očekuju u poslovnoj godini, ali pravovremeno objavljuje sve ključne informacije.

Društvo ima ustrojen sustav interne kontrole na način da je oformljena Služba unutarnje kontrole. Procjena rizika financijskog izvještavanja obavlja se kroz analize usmjerene na upravljanje unutarnjim i vanjskim rizicima kod pripreme realnih i objektivnih financijskih izvještaja sukladno računovodstvenim politikama Društva.

Nadzor nad vođenjem poslova Društva provodi Nadzorni odbor u skladu s odredbama Zakona o trgovačkim društvima i Statuta Društva. Izvješće Nadzornog odbora o obavljenom nadzoru vođenja poslova dio je Godišnjeg izvješća koje se podnosi Glavnoj skupštini.

Društvo je tijekom 2019. godine imalo određene promjene u Upravi koje su nastupile uslijed isteka mandata i ostavke pojedinih članova Uprave, te imenovanja novih članova Uprave. Sve promjene provedene su sukladno odredbama Zakona o trgovačkim društvima (dalje: ZTD) i odredbama Statuta Društva. Nastavno u 2019. godini, predsjednik Uprave podnio je ostavku, a Nadzorni odbor imenovao je u mjesecu siječnju 2019. predsjednika Nadzornog odbora na mjesto predsjednika Uprave na razdoblje do 31.12.2019., a sve sukladno članku 261. stavak 2. ZTD-a.

Tijekom 2019. godine Uprava se sastojala od dva do tri člana od kojih je jedan predsjednik Uprave. Godišnje izvješće Uprave sastavni je dio Godišnjih revidiranih financijskih izvješća koja se podnose Glavnoj skupštini.

Nadzorni odbor Društva sastoji se od pet članova od kojih je jedan ujedno i predstavnik radnika kojeg imenuje Radničko vijeće Društva. U prosincu 2018. dvojici članova Nadzornog odbora istekao je mandat te su dva člana Nadzornog odbora izabrana u siječnju 2019.

Glavna skupština može donositi odluke ako u njenom radu sudjeluju dioničari čije dionice premašuju 30 % temeljnog kapitala. Odluke se donose javnim glasovanjem, natpolovičnom i $\frac{3}{4}$ većinom glasova. Sve informacije oko održavanja Glavne skupštine javno su objavljuju na Internet stranicama Sudskog registra, Zagrebačke burze, HANFA-e i HINE. U 2019. godini održana je jedna redovna Skupština Društva i jedna izvanredna Skupština.

Podaci o značajnim imateljima dionica dostupni su na službenim web stranicama Središnjeg klirinškog depozitarnog društva (www.skdd.hr), Zagrebačke burze (www.zse.hr) i web stranicama Društva (www.varteks.hr).

Društvo nema imatelje vrijednosnih papira s posebnim pravima kontrole, kao ni imatelje vrijednosnih papira s ograničenjima prava glasa na određeni postotak ili broj glasova.

Društvo nema posebna pravila o imenovanju i opozivu imenovanja članova Uprave i Nadzornog odbora te izmjenama Statuta. Uprava Društva ovlaštena je uz suglasnost Nadzornog odbora donositi odluke o povećanju temeljnog kapitala (odobreni temeljni kapital članak 323. ZTD-a) najviše do polovine iznosa temeljnog kapitala na rok od tri godine. Društvo nema posebna pravila temeljem kojih Nadzorni odbor i Uprava Društva imaju posebne ovlasti o stjecanju vlastitih dionica. Na sve ove odnose primjenjuju se odredbe Zakona o trgovačkim društvima i odredbe Statuta Društva.

Članovi Uprave i Nadzornog odbora na dan 31.12.2019. godine imali su u vlasništvu dionice Društva kako slijedi:

Ime i prezime	Broj dionica	% udjela
Igor Žonja - zamjenik predsjednika Nadzornog odbora	62.759	1,53
Božica Čiček Mutavdžić - član Nadzornog odbora	140	0,00
Nenad Bakić - Predsjednik Nadzornog odbora / predsjednik Uprave	1.917.403	46,69
Tomislav Babić - član Uprave	4.170	0,10
ukupno:	1.984.472	48,32

Društvo i Grupa primjenjuju politiku raznolikosti vezano uz izvršna, upravljačka i nadzorna tijela i njihove odbore, u mjeri u kojoj je to moguće. Raznolikost se koristi kao prednost, uvažavajući pritom potrebnu stručnost, kompetenciju i ostale specifične vještine i osobnosti koje se procjenjuju potrebnima za pojedine pozicije unutar navedenih tijela. Raznolikost u tim uvjetima predstavlja važan faktor koji daje dodatnu kvalitetu u rezultatima rada najviših tijela Društva gledano po više aspekata u izvještajnom razdoblju:

- Dobi / u tijelima su zastupljene različite dobne skupine
- Spolu / u tijelima su zastupljene žene i muškarci
- Obrazovanju / budući da se radi o odgovornim i stručnim poslovima vođenja, upravljanja ili nadziranja, zastupljeni su pretežito visokokvalificirani kadrovi, ali različite struke što daje primjerenu raznolikost koja djeluje kao dodana vrijednost.

GODIŠNJE IZVJEŠĆE ZA DRUŠTVO VARTEKS D.D. ZA 2019. . GODINU

U nastavku je dan pregled upravljačkih i nadzornih tijela razvrstanih po spolnom aspektu za Društvo i Grupu:

Varteks d.d.	31.12.2018.			Varteks d.d.	31.12.2019.		
kategorija	M	Ž	ukupno	kategorija	M	Ž	ukupno
Nadzorni odbor	4	1	5	Nadzorni odbor	3	2	5
Uprava/Izvršni direktor	2	-	2	Uprava/Izvršni direktor	3	-	3
Ukupno:	6	1	7	Ukupno:	6	2	8

Varteks Grupa	31.12.2018.			Varteks Grupa	31.12.2019.		
kategorija	M	Ž	ukupno	kategorija	M	Ž	ukupno
Nadzorni odbor	4	1	5	Nadzorni odbor	3	2	5
Uprava/Izvršni direktor	2	1	3	Uprava/Izvršni direktor	3	1	4
Ukupno:	6	2	8	Ukupno:	6	3	9

Varteks d.d.

Predsjednik Uprave

Tomislav Babić