

# **GODIŠNJE IZVJEŠĆE ZA 2018. GODINU**

## Sadržaj

	Stranica
IZVJEŠĆE NEOVISNOG REVIZORA	
IZJAVA O ODGOVORNOSTI UPRAVE ZA GODIŠNJE IZVJEŠĆE	1
FINANCIJSKI IZVJEŠTAJI	
Nekonsolidirani izvještaj o dobiti ili gubitku i ostaloj sveobuhvatnoj dobiti za 2018. godinu	2
Nekonsolidirani izvještaj o financijskom položaju na dan 31. prosinca 2018. godine	3
Nekonsolidirani izvještaj o promjenama kapitala u 2018. godini	5
Nekonsolidirani izvještaj o novčanom tijeku za 2018. godinu	6
Konsolidirani izvještaj o dobiti ili gubitku i ostaloj sveobuhvatnoj dobiti za 2018. godinu	7
Konsolidirani izvještaj o financijskom položaju na dan 31. prosinca 2018. godine	8
Konsolidirani izvještaj o promjenama kapitala u 2018. godini	10
Konsolidirani izvještaj o novčanom tijeku za 2018. godinu	11
BILJEŠKE UZ NEKONSOLIDIRANI I KONSOLIDIRANE FINANCIJSKE IZVJEŠTAJE	12 - 66
IZVJEŠĆE POSLOVODSTVA ZA 2018. GODINU	
NEFINANCIJSKO IZVJEŠĆE	
IZJAVA O KODEKSU KORPORATIVNOG UPRAVLJANJA	

## *Izvješće neovisnog revizora*

### *Dioničarima društva Varteks d.d.*

## Izvješće o reviziji nekonsolidiranih i konsolidiranih financijskih izvještaja

### *Mišljenje s rezervom*

Prema našem mišljenju, osim učinaka i mogućih učinaka stavaka navedenih u odlomku *Osnova za mišljenje s rezervom*, priloženi nekonsolidirani i konsolidirani financijski izvještaji istinito i fer prikazuju financijski položaj društva Varteks d.d. („Društvo“) i konsolidirani financijski položaj Društva i njegovih ovisnih društava (zajedno - „Grupa“) na dan 31. prosinca 2018. i njihovu nekonsolidiranu i konsolidiranu financijsku uspješnost i njihove nekonsolidirane i konsolidirane novčane tokove za tada završenu godinu u skladu s Međunarodnim standardima financijskog izvještavanja koji su usvojeni u Europskoj uniji („MSFI“).

Naše mišljenje s rezervom je usklađeno s našim dodatnim izvještajem Revizijskom odboru.

### **Što smo revidirali**

Nekonsolidirani i konsolidirani financijski izvještaji Društva i Grupe obuhvaćaju:

- Nekonsolidirani i konsolidirani izvještaj o sveobuhvatnoj dobiti za godinu završenu 31. prosinca 2018.;
- Nekonsolidirani i konsolidirani izvještaj o financijskom položaju na dan 31. prosinca 2018.;
- Nekonsolidirani i konsolidirani izvještaj o promjenama kapitala za tada završenu godinu;
- Nekonsolidirani i konsolidirani izvještaj o novčanim tokovima za tada završenu godinu; i
- Bilješke uz nekonsolidirane i konsolidirane financijske izvještaje, uključujući značajne računovodstvene politike i ostale objašnjavajuće informacije.

### *Osnova za mišljenje s rezervom*

#### 1) Nekretnine, postrojenja i oprema

- a) Društvo i Grupa su primijenili model revalorizacije za vrednovanje zemljišta i građevinskih objekata čija je neto knjigovodstvena vrijednost 327.108 tisuća kuna na dan 31. prosinca 2018. godine. U skladu s MRS 16 (Nekretnine, postrojenja i oprema), revalorizacija se treba provoditi dovoljno često da se iznosi koji bi bili utvrđeni procjenom fer vrijednosti materijalno ne razlikuju od knjigovodstvene vrijednosti. Društvo i Grupa nisu proveli procjenu vrijednosti zemljišta i zgrada od 2011. godine. Također, Uprava nam nije mogla pružiti dokaze o vlasništvu zemljišta i građevinskih objekata u iznosu od 12.183 tisuće kuna zbog kompleksne pravne situacije oko navedene imovine. U nedostatku informacija kojima bi potvrdili vrijednost i vlasništvo nad navedenom imovinom nismo se mogli uvjeriti u knjigovodstvenu vrijednost zemljišta i zgrada na dan 31. prosinca 2018., 31. prosinca 2017. i 1. siječnja 2017. godine.
- b) Zemljište i građevinski objekti uključuju imovinu koja zadovoljava kriterije MRS 40 (Ulaganje u nekretnine). Društvo i Grupa nisu procijenili koji iznos zemljišta i zgrada treba biti klasificiran kao ulaganja u nekretnine na dan 31. prosinca 2018., 31. prosinca 2017. i 1. siječnja 2017. godine. U nedostatku tih informacija nismo bili u mogućnosti potvrditi knjigovodstvenu vrijednost stavaka nekretnina, postrojenja i opreme koji trebaju biti klasificirani kao ulaganje u nekretnine na dan 31. prosinca 2018., 31. prosinca 2017. i 1. siječnja 2017. godine.

## 2) Prestanak priznavanja financijskih obveza

Tijekom 2018. godine, Društvo i Grupa ispregovarali su nove uvjete za postojeći kredit. U skladu s MSFI 9 (Financijski instrumenti), kada su uvjeti nove financijske obveze značajno različiti, izvorna financijska obveza treba se prestati priznavati i nova treba biti priznata. Razlika između knjigovodstvene vrijednosti izvorne financijske obveze i diskontirane sadašnje vrijednosti novčanih tokova nove obveze treba biti priznata kao dobit ili gubitak u trenutku prestanka priznavanja i amortizirana kroz razdoblje trajanja kredita. Društvo i Grupa nisu evidentirali transakciju u skladu s MSFI 9. Sukladno, obveze prema bankama i ostalim financijskim institucijama precijenjene su za 19.295 tisuća kuna na dan 31. prosinca 2018. godine, dok su ostali prihodi precijenjeni za 2.810 tisuća kuna i neto financijski prihodi podcijenjeni za 22.105 tisuća kuna za godinu tada završenu.

## 3) Nedostajuće objave

Kao što je objašnjeno u bilješci 1, Društvo i Grupa imaju 3 poslovna segmenta. Međutim, nekonsolidirani i konsolidirani financijski izvještaji ne uključuju potrebne informacije o poslovnim segmentima koje su zahtijevane točkama 22-24 MSFI 8 (Poslovni segmenti). Dodatno, Grupa i Društvo nisu objavili informacije sukladno zahtjevima MSFI 7 (Financijski instrumenti: objavljivanje).

## 4) Ulaganja u vlastite vlasničke instrumente

U skladu s MRS 32, u konsolidiranim financijskim izvještajima ulaganja ovisnog društva u vlasničke instrumente matičnog društva odbijaju se od kapitala. Međutim, u konsolidiranim financijskim izvještajima Grupe navedena ulaganja, u iznosu od 2.617 tisuća kuna, prikazana su u ostalim dugotrajnim potraživanjima. Sukladno, ostala dugotrajna potraživanja i kapital su precijenjeni za 2.617 tisuća kuna na dan 31. prosinca 2018., 31. prosinca 2017. i 1. siječnja 2017. godine.

Obavili smo našu reviziju u skladu s Međunarodnim revizijskim standardima (MRevS-ima). Naše odgovornosti prema tim standardima su detaljnije opisane u našem izvješću u odjeljku o *Odgovornosti revizora za reviziju nekonsolidiranih i konsolidiranih financijskih izvještaja*.

Vjerujemo da su revizijski dokazi koje smo dobili dostatni i primjereni te da čine odgovarajuću osnovu za naše mišljenje s rezervom.

### **Neovisnost**

Neovisni smo od Društva i Grupe u skladu s *Kodeksom etike za profesionalne računovođe* Odbora za međunarodne standarde etike za računovođe (*IESBA Kodeksom*), te smo ispunili naše ostale etičke odgovornosti u skladu s IESBA Kodeksom.

Prema našim najboljim saznanjima i uvjerenju, izjavljujemo da nismo pružili nerevizijske usluge koje su zabranjene člankom 5(1) Uredbe (EU) br. 537/2014. te, nadalje, da nismo pružili ostale dozvoljene nerevizijske usluge Društvu i Grupi u razdoblju od 1. siječnja 2018. do 31. prosinca 2018. godine.

### *Značajna neizvjesnost u svezi vremenske neograničenosti poslovanja*

Skrećemo pozornost na činjenicu da su Društvo i Grupa ostvarili gubitak u iznosu od 26.430 tisuća kuna, odnosno 24.490 tisuća kuna za godinu koja je završila 31. prosinca 2018. godine i da kratkoročne obveze prelaze kratkoročnu imovinu za 59.988 tisuća kuna, odnosno 56.557 tisuća kuna. Navedena činjenica, kao i ostale okolnosti opisane u bilješci 2, ukazuju na značajnu neizvjesnost sposobnosti Društva i Grupe da nastave poslovanje po načelu vremenske neograničenosti poslovanja. Naše mišljenje nije dodatno modificirano po ovom pitanju.

## Naš pristup reviziji

### Pregled



- Značajnost za financijske izvještaje Društva kao cjeline: 1.175 tisuća kuna, što predstavlja 0,9% ukupnih prihoda od prodaje.
- Značajnost za financijske izvještaje Grupe kao cjeline: 1.390 tisuća kuna, što predstavlja 0,9% ukupnih prihoda od prodaje.
- Revizorski tim Grupe obavio je procedure u 4 izvještajna Društva.
- Naš revizijski opseg obuhvatio je 100% prihoda od prodaje Grupe i 100% apsolutne vrijednosti pripadajućeg gubitka razdoblja Grupe.
- Ispravak vrijednosti zaliha

Oblikovali smo našu reviziju utvrđujući značajnost i procjenjujući rizike značajnog pogrešnog prikazivanja u nekonsolidiranim i konsolidiranim financijskim izvještajima. Konkretno, razmatrali smo područja subjektivnih procjena uprave; na primjer, značajne računovodstvene procjene koje uključuju pretpostavke i uzimaju u obzir buduće događaje koji su inherentno neizvjesni. Kao i u svim našim revizijama, također smo obavili postupke vezane uz zaobilaženje internih kontrola od strane uprave, uključujući između ostalog i analizu o tome postoje li dokazi koji bi upućivali na pristranost koja predstavlja rizik materijalne pogreške kao posljedicu prijevare.

#### Značajnost

Na opseg naše revizije utjecala je naša primjena značajnosti. Revizija je oblikovana kako bi se moglo steći razumno uvjerenje o tome jesu li nekonsolidirani i konsolidirani financijski izvještaji bez značajnog pogrešnog prikaza. Pogrešni prikazi mogu nastati kao posljedica prijevare ili pogreške. Smatraju se značajnim ako se razumno može očekivati da, pojedinačno ili u zbroju, utječu na ekonomske odluke korisnika donesene na osnovi tih nekonsolidiranih i konsolidiranih financijskih izvještaja.

Na temelju naše profesionalne prosudbe utvrdili smo određene kvantitativne pragove značajnosti, uključujući značajnost za nekonsolidirane i konsolidirane financijske izvještaje kao cjeline, kako je prikazano u tabeli niže. Oni su nam, zajedno s kvalitativnim razmatranjima, pomogli u određivanju opsega revizije, vrste, vremenskog rasporeda i obujma naših revizijskih postupaka, kao i utvrđivanju utjecaja pogrešnog prikazivanja, ako postoji, pojedinačno i u zbroju na nekonsolidirane i konsolidirane financijske izvještaje kao cjelinu.

#### Značajnost za financijske izvještaje kao cjeline

Društvo: 1.175 tisuća kuna  
Grupa: 1.390 tisuća kuna

#### Kako smo je utvrdili

Društvo: 0,9% ukupnih prihoda od prodaje  
Grupa: 0,9% ukupnih prihoda od prodaje

#### Obrazloženje za korišteno odabrano mjerilo

Za mjerilo smo odabrali ukupne prihode od prodaje jer smatramo da su ukupni prihodi od prodaje prikladno mjerilo jer je to pokazatelj prema kojem se mjeri uspješnost poslovanja Društva i Grupe, u smislu tržišnog udjela i kupaca. Nadalje, neto dobit/gubitak za prethodne godine bio je nepostojan, a prihodi predstavljaju konzistentnije mjerilo uspješnosti poslovanja.

## Ključna revizijska pitanja

Ključna revizijska pitanja su ona pitanja koja su, po našoj profesionalnoj prosudbi, bila od najveće važnosti za našu reviziju nekonsolidiranih i konsolidiranih financijskih izvještaja tekućeg razdoblja. Tim pitanjima smo se bavili u kontekstu naše revizije nekonsolidiranih i konsolidiranih financijskih izvještaja kao cjeline i pri formiranju našeg mišljenja o njima, te ne dajemo zasebno mišljenje o tim pitanjima. Dodatno na pitanja opisana u odjeljku *Osnova za mišljenje s rezervom* te pitanje opisano u odjeljku *Značajna neizvjesnost u svezi vremenske neograničenosti poslovanja*, identificirali smo sljedeća pitanja kao ključna revizijska pitanja u našem izvješću.

### Ključna revizijska pitanja

### Kako smo revidirali ključno revizijsko pitanje

#### *Ispravak vrijednosti zaliha*

*Vidjeti bilješku 2 uz nekonsolidirane i konsolidirane financijske izvještaje pod naslovom „Zalihe“ (računovodstvene politike), bilješku 3 (Ključne računovodstvene procjene i pretpostavke) i bilješku 13 (Vrijednosno usklađenje nefinancijske imovine).*

Kao što je opisano u bilješci 2 uz nekonsolidirane i konsolidirane financijske izvještaje, ispravak vrijednosti zaliha priznaje se u slučajevima kada uprava procjeni da postoji potreba za korekcijom troška zaliha na neto utrživu vrijednost na temelju unaprijed određenih kriterija (npr. starosti zaliha).

Izračun ispravka vrijednosti zaliha izračunava se primjenom prosudbe na završna stanja zaliha, pri čemu na prosudbu utječu izvještaj o starosnoj strukturi zaliha te stav Uprave o njihovom profilu i namjeravanoj upotrebi.

Društvo i Grupa priznali su ispravak vrijednosti zaliha u tekućem razdoblju u iznosu od 2.373 tisuća kuna, odnosno 2.575 tisuća kuna.

Na kraju godine prisustvovali smo popisu zaliha na proizvodnim lokacijama Društva i Grupe i odabranim prodajnim mjestima. Na temelju uzorka provjerili smo postojanje količina zaliha kao i točnost zaliha iskazanih u računovodstvenim evidencijama. Dodatno, potvrdili smo da li ima indikatora zastarjelosti odabranog uzorka zaliha.

Kako bismo utvrdili razumnost ispravka vrijednosti zaliha, napravili smo test detalja koji uključuje usporedbu neto utržive vrijednosti (temeljenu na prodajnom računu) s troškom zaliha na odabranom uzorku gotovih proizvoda.

Provjerili smo točnost izvještaja o starosnoj strukturi zaliha koji je Uprava koristila prilikom utvrđivanja ispravka vrijednosti zaliha usporedbom starosti zaliha na odabranom uzorku artikala s nabavnim računom.

Održali smo razgovore s Upravom kako bismo stekli razumijevanje osnova stava Uprave i povezanih pretpostavki na kojima se temelji analiza otpisa zaliha.

Provjerili smo potpunost i prikladnost objava u bilješkama uz financijske izvještaje.

### **Kako smo odredili opseg revizije Grupe**

Prilagodili smo opseg revizije kako bismo obavili dostatnu razinu posla koja nam omogućava izražavanje mišljenja o konsolidiranim financijskim izvještajima kao cjelini, uzimajući u obzir strukturu Grupe, računovodstvene procese i kontrole te industriju u kojoj Društvo i Grupa posluju.

Prilikom utvrđivanja našeg sveobuhvatnog pristupa grupnoj reviziji, odredili smo vrstu posla koju je potrebno odraditi.

Identificirali smo 4 izvještajne komponente koje smo pokrili revizorskim procedurama. Revizijski tim Grupe proveo je revizijske procedure u 2 izvještajne komponente: Varteks d.d. i Varteks Pro, i pregled u 2 izvještajne komponente: V-Projekt i Varteks EOP.

Revizijski postupci obavljani od strane grupnog revizijskog tima omogućili su nam pokriće od 100% grupnih prihoda i 100% Grupnog gubitka za godinu.

Provodeći gore navedene postupke na razini svih značajnih komponenti uz dodatne postupke na razini Grupe, prikupili smo dovoljno primjerenih revizijskih dokaza vezano uz financijske informacije Grupe u cjelini, koje daju osnovu za naše mišljenje s rezervom na konsolidirane financijske izvještaje.

### *Izveštavanje o ostalim informacijama uključujući Izvješće posloводства i Izjavu o primjeni kodeksa korporativnog upravljanja*

Uprava je odgovorna za ostale informacije. Ostale informacije sadrže informacije uključene u Godišnje izvješće Društva i Grupe, koje uključuje Izvješće posloводства i Izjavu o primjeni kodeksa korporativnog upravljanja, ali ne uključuju nekonsolidirane i konsolidirane financijske izvještaje i naše izvješće neovisnog revizora o njima.

Naše mišljenje o nekonsolidiranim i konsolidiranim financijskim izvještajima ne obuhvaća ostale informacije, uključujući i Izvješće posloводства te Izjavu o primjeni kodeksa korporativnog upravljanja.

U vezi s našom revizijom nekonsolidiranih i konsolidiranih financijskih izvještaja, naša je odgovornost pročitati ostale informacije, te pri tome razmotriti jesu li ostale informacije značajno proturječne nekonsolidiranim i konsolidiranim financijskim izvještajima ili našim saznanjima stečenim u reviziji ili se na neki drugi način čini da su značajno pogrešno prikazane.

U pogledu Izvješća posloводства i Izjave o primjeni kodeksa korporativnog upravljanja, obavili smo također postupke propisane odredbama hrvatskog Zakona o računovodstvu. Ti postupci obuhvaćaju provjeru uključuje li Izvješće posloводства objave zahtijevane člankom 21. i 24. Zakona o računovodstvu, te uključuje li Izjava o primjeni kodeksa korporativnog upravljanja informacije definirane u članku 22. Zakona o računovodstvu.

Na temelju posla koji smo obavili tijekom revizije, prema našem mišljenju:

- Informacije u Izvješću posloводства i Izjavi o primjeni kodeksa korporativnog upravljanja za financijsku godinu za koju su sastavljeni nekonsolidirani i konsolidirani financijski izvještaji usklađene su, u svim značajnim odrednicama, s nekonsolidiranim i konsolidiranim financijskim izvještajima;
- Izvješće posloводства sastavljeno je u skladu s člankom 21. i 24. Zakona o računovodstvu; te
- Izjava o primjeni kodeksa korporativnog upravljanja uključuje informacije definirane u članku 22. Zakona o računovodstvu.

Nadalje, na temelju poznavanja i razumijevanja poslovanja Društva i Grupe i njihovog okruženja stečenog u okviru revizije, od nas se zahtijeva da izvijestimo ako zaključimo da postoji značajni pogrešni prikaz u Izvješću posloводства i Izjavi o primjeni kodeksa korporativnog upravljanja. Kao što je opisano u točkama 1, 2 i 3 navedenim u odlomku „Osnova za mišljenje s rezervom“ nije napravljena procjena fer vrijednosti zemljišta i građevinskih objekata, nije napravljena reklasifikacija zemljišta i građevinskih objekata u ulaganja u nekretnine, financijska obveza za koju je napravljen reprogram nije se prestala priznavati, nisu objavljene sve potrebne objave sukladno MSFI 8 i MSFI 7, te u konsolidiranim izvještajima ulaganja u vlasničke instrumente matičnog društva nisu ispravno prikazana. Zaključili smo da su ostale informacije značajno pogrešno iskazane iz istih razloga.

### *Odgovornost uprave i onih koji su zaduženi za nadzor za nekonsolidirane i konsolidirane financijske izvještaje*

Uprava je odgovorna za sastavljanje nekonsolidiranih i konsolidiranih financijskih izvještaja koji daju istinit i fer prikaz u skladu s Međunarodnim standardima financijskog izvještavanja koji su usvojeni u Europskoj uniji i za one interne kontrole za koje uprava odredi da su potrebne za omogućavanje sastavljanja nekonsolidiranih i konsolidiranih financijskih izvještaja koji su bez značajnog pogrešnog prikaza uslijed prijevare ili pogreške.

U sastavljanju nekonsolidiranih i konsolidiranih financijskih izvještaja, uprava je odgovorna za procjenjivanje sposobnosti Društva i Grupe da nastavi s vremenski neograničenim poslovanjem, za objavljivanje okolnosti vezanih uz vremensku neograničenost poslovanja ako je to primjenjivo te za korištenje računovodstvene osnove utemeljene na vremenskoj neograničenosti poslovanja, osim ako uprava namjerava likvidirati Društvo i Grupu ili prekinuti poslovanje ili nema realne alternative nego da to učini.

Oni koji su zaduženi za nadzor su odgovorni za nadziranje procesa financijskog izvještavanja Društva i Grupe.

---

### *Odgovornost revizora za reviziju nekonsolidiranih i konsolidiranih financijskih izvještaja*

Naši ciljevi su steći razumno uvjerenje o tome jesu li nekonsolidirani i konsolidirani financijski izvještaji kao cjelina bez značajnog pogrešnog prikaza uslijed prijevare ili pogreške i izdati izvješće neovisnog revizora koje uključuje naše mišljenje. Razumno uvjerenje je visoka razina uvjerenja, ali nije garancija da će revizija obavljena u skladu s MRevS-ima uvijek otkriti značajno pogrešno prikazivanje kad ono postoji. Pogrešni prikazi mogu nastati uslijed prijevare ili pogreške i smatraju se značajnima ako se razumno može očekivati da, pojedinačno ili u zbroju, utječu na ekonomske odluke korisnika donijete na osnovi tih nekonsolidiranih i konsolidiranih financijskih izvještaja.

Kao sastavni dio revizije u skladu s MRevS-ima, stvaramo profesionalne prosudbe i održavamo profesionalni skepticizam tijekom revizije. Mi također:

- Prepoznamo i procjenjujemo rizike značajnog pogrešnog prikaza nekonsolidiranih i konsolidiranih financijskih izvještaja, zbog prijevare ili pogreške, oblikujemo i obavljamo revizijske postupke kao reakciju na te rizike i pribavljamo revizijske dokaze koji su dostatni i primjereni da osiguraju osnovu za naše mišljenje. Rizik neotkrivanja značajnog pogrešnog prikaza nastalog uslijed prijevare je veći od rizika nastalog uslijed pogreške, jer prijevare može uključiti tajne sporazume, krivotvorenje, namjerno ispuštanje, pogrešno prikazivanje ili zaobilaženje internih kontrola.
- Stječemo razumijevanje internih kontrola relevantnih za reviziju kako bismo osmislili revizijske postupke koji su primjereni u danim okolnostima, ali ne i za svrhu izražavanja mišljenja o učinkovitosti internih kontrola Društva i Grupe.
- Ocjenjujemo primjerenost korištenih računovodstvenih politika i razumnost računovodstvenih procjena i povezanih objava koje je stvorila uprava.
- Zaključujemo o primjerenosti korištene računovodstvene osnove utemeljene na vremenskoj neograničenosti poslovanja koju koristi uprava i, na temelju pribavljenih revizijskih dokaza, zaključujemo o tome postoji li značajna neizvjesnost u vezi s događajima ili okolnostima koji mogu stvarati značajnu sumnju u sposobnost Društva i Grupe da nastave s vremenski neograničenim poslovanjem. Ako zaključimo da postoji značajna neizvjesnost, od nas se zahtijeva da skrenemo pozornost u našem izvješću neovisnog revizora na povezane objave u nekonsolidiranim i konsolidiranim financijskim izvještajima ili, ako takve objave nisu odgovarajuće, da modificiramo naše mišljenje. Naši zaključci temelje se na revizijskim dokazima pribavljenim sve do datuma



našeg izvješća neovisnog revizora. Međutim, budući događaji ili uvjeti mogu uzrokovati da Društvo i Grupa prekine s vremenski neograničenim poslovanjem.

- Ocjenjujemo cjelokupnu prezentaciju, strukturu i sadržaj nekonsolidiranih i konsolidiranih financijskih izvještaja, uključujući i objave, kao i odražavaju li nekonsolidirani i konsolidirani financijski izvještaji transakcije i događaje na kojima su zasnovani na način kojim se postiže fer prezentacija.
- Prikupljamo dostatne primjerene revizijske dokaze vezano uz financijske informacije subjekata ili poslovne aktivnosti unutar Grupe kako bismo mogli izraziti mišljenje o konsolidiranim financijskim izvještajima. Odgovorni smo za usmjeravanje, nadzor i provedbu grupne revizije. Samostalno smo odgovorni za naše izvješće neovisnog revizora.

Komuniciramo s onima koji su zaduženi za nadzor, između ostalih pitanja, planirani djelokrug i vremenski raspored revizije i važne revizijske nalaze, uključujući značajne nedostatke u internim kontrolama koji su otkriveni tijekom naše revizije.

Također dajemo izjavu onima koji su zaduženi za nadzor da smo postupili u skladu s relevantnim etičkim zahtjevima u vezi s neovisnošću i da ćemo komunicirati s njima o svim odnosima i drugim pitanjima za koja se može razumno smatrati da utječu na našu neovisnost, kao i, gdje je primjenjivo, o povezanim mjerama zaštite.

Među pitanjima o kojima se komunicira s onima koji su zaduženi za nadzor, određujemo ona pitanja koja su od najveće važnosti u reviziji nekonsolidiranih i konsolidiranih financijskih izvještaja tekućeg razdoblja i stoga predstavljaju ključna revizijska pitanja. Navedena pitanja opisujemo u našem izvješću neovisnog revizora, osim ako zakon ili regulativa sprječava javno objavljivanje pitanja ili kada odlučimo, u iznimno rijetkim okolnostima, da pitanje ne treba priopćiti u našem izvješću neovisnog revizora jer se razumno može očekivati da bi negativne posljedice priopćavanja nadmašile dobrobiti javnog interesa od takve objave.

## Izvješće o ostalim zakonskim i regulatornim zahtjevima

### *Imenovanje*

Prvi put smo imenovani za revizore Društva i Grupe 28. rujna 2018. godine. Naše imenovanje predstavlja ukupno neprekinuto razdoblje angažmana od 1 godine.

Angažirani partner u reviziji odgovoran za ovo izvješće neovisnog revizora je Tamara Maćašović.

*PricewaterhouseCoopers d.o.o*

PricewaterhouseCoopers d.o.o.  
Heinzelova 70, Zagreb  
30 travnja 2019.



Tamara Maćašović  
Član Uprave



PricewaterhouseCoopers d.o.o.<sup>4</sup>  
za reviziju i konzalting  
Zagreb, Heinzelova 70



Kristina Hranić Ivić  
Ovlašteni revizor

## **Izjava o odgovornosti Uprave za godišnje izvješće**

Temeljem važećeg hrvatskog Zakona o računovodstvu, Uprava je dužna osigurati da financijski izvještaji za svaku financijsku godinu budu sastavljeni u skladu sa Zakonom o računovodstvu (Narodne novine Republike Hrvatske br. 78/15, 120/16) i Međunarodnim standardima financijskog izvještavanja ("MSFI") koje je usvojila Europska unija, tako da daju istinitu i objektivnu sliku, u svim značajnim odrednicama, financijskog položaja, rezultata poslovanja, promjena kapitala i novčanih tokova Društva i Grupe za to razdoblje.

Nakon potrebnih provjera Uprava razumno očekuje da Društvo i Grupa imaju odgovarajuća sredstva za nastavak poslovanja u doglednoj budućnosti. Uprava Društva stoga i dalje usvaja načelo vremenske neograničenosti poslovanja pri sastavljanju nekonsolidiranih i konsolidiranih financijskih izvještaja.

Odgovornost Uprave pri izradi konsolidiranih i nekonsolidiranih financijskih izvještaja obuhvaća sljedeće:

- odabir i potom dosljednu primjenu odgovarajućih računovodstvenih politika;
- davanje opravdanih i razboritih prosudbi i procjena;
- postupanje u skladu s važećim računovodstvenim standardima, uz objavu i obrazloženje svih značajnih odstupanja u financijskim izvještajima; i
- pripremu konsolidiranih i nekonsolidiranih financijskih izvještaja po načelu trajnosti poslovanja, osim ako je neprimjereno pretpostaviti da će Grupa i Društvo nastaviti svoje poslovne aktivnosti.

Uprava je odgovorna za vođenje odgovarajućih računovodstvenih evidencija, koje će u bilo koje doba s prihvatljivom točnošću odražavati financijski položaj, rezultate poslovanja, promjene kapitala i novčane tokove Društva i Grupe, kao i usklađenost financijskih izvještaja s važećim hrvatskim Zakonom o računovodstvu i Međunarodnim standardima financijskog izvještavanja (MSFI) koje je usvojila Europska unija. Uprava je također odgovorna za čuvanje imovine Društva i Grupe, te stoga i za poduzimanje razumnih mjera radi sprječavanja i otkrivanja pronevjera i ostalih nezakonitosti.

Osim toga, sukladno Zakonu o računovodstvu Uprava je dužna sastaviti i Godišnje izvješće koje obuhvaća financijske izvještaje i izvješće posloводства. Izvješće posloводства sastavljeno je sukladno zahtjevima članka 21. i članka 24. Zakona o računovodstvu.

Uprava je odobrila financijske izvještaje za izdavanje dana 29. travnja 2019. godine.

Nenad Bakić  
Predsjednik uprave



Paško Vela  
Član uprave

Nekonsolidirani izvještaj o dobiti ili gubitku i ostaloj sveobuhvatnoj dobiti društva VARTEKS d.d. Varaždin  
za godinu završenu 31. prosinca 2018. godine

	Bilješka	2018.	2017.
<b>POSLOVNI PRIHODI</b>		<b>136.353</b>	<b>136.724</b>
Prihodi od prodaje s poduzetnicima unutar grupe	3	13.030	11.665
Prihodi od prodaje	4	117.654	121.500
Prihodi na temelju upotrebe vlast. proizvoda, robe i usluga	5	184	227
Ostali poslovni prihodi s poduzetnicima unutar grupe	6	166	240
Ostali poslovni prihodi	7	5.319	3.092
<b>POSLOVNI RASHODI</b>		<b>(159.170)</b>	<b>(158.484)</b>
Promjene vrijed. zaliha proizv. u tijeku i gotov. proizvoda		2.945	(1.318)
Materijalni troškovi	8	(64.018)	(59.349)
<i>a) Troškovi sirovina i materijala</i>	9	(38.617)	(38.179)
<i>b) Troškovi prodane robe</i>		(13.105)	(10.697)
<i>c) Ostali vanjski troškovi</i>	10	(12.296)	(10.472)
Troškovi osoblja	11	(64.615)	(71.079)
<i>a) Neto plaće i nadnice</i>		(43.903)	(46.992)
<i>b) Troškovi poreza i doprinosa iz plaća</i>		(12.917)	(13.656)
<i>c) Doprinosi na plaće</i>		(7.795)	(10.431)
Amortizacija	18, 19	(7.800)	(7.980)
Ostali troškovi	12	(18.744)	(16.210)
Vrijednosna usklađenja nefinancijske imovine	13	(2.373)	(254)
Vrijednosna usklađenja financijske i ugovorne imovine (neto)	14	(3.781)	(437)
Ostali poslovni rashodi	15	(784)	(1.858)
<b>DOBIT IZ POSLOVNIH AKTIVNOSTI</b>		<b>(22.817)</b>	<b>(21.760)</b>
<b>DOBIT / GUBITAK IZ FINACIJSKOG POSLOVANJA (NETO)</b>	16	<b>(3.613)</b>	<b>(7.516)</b>
<b>DOBIT ILI GUBITAK PRIJE OPOREZIVANJA</b>		<b>(26.430)</b>	<b>(29.276)</b>
<b>POREZ NA DOBIT</b>	17	-	-
<b>DOBIT ILI GUBITAK RAZDOBLJA</b>		<b>(26.430)</b>	<b>(29.276)</b>
<b>OSTALA SVEOBUHVAATNA DOBIT</b>		<b>2.881</b>	<b>2.808</b>
Promjene revalorizacijskih rezervi dugotrajne materijalne i nematerijalne imovine		2.808	2.808
Ostale nevlasničke promjene kapitala		73	-
<b>OSTALA SVEOBUHVAATNA DOBIT ILI GUBITAK</b>		-	-
<b>SVEOBUHVAATNA DOBIT ILI GUBITAK RAZDOBLJA</b>		<b>(23.549)</b>	<b>(26.467)</b>

Pripadajuće bilješke sastavni su dio ovih financijskih izvještaja.

Nekonsolidirani izvještaj o financijskom položaju društva VARTEKS d.d. Varaždin  
na dan 31. prosinca 2018. godine

<i>(u tisućama kuna)</i>	Bilješka	31.12.2018.	31.12.2017. Prepravljeno	1.1.2017. Prepravljeno
<b>AKTIVA</b>				
<b>DUGOTRAJNA IMOVINA</b>		<b>366.548</b>	<b>381.252</b>	<b>388.530</b>
NEMATERIJALNA IMOVINA		1.596	1.702	1.780
Konces., patenti, licence, rob. i usl. marke, softver i ost. prava	18	1.486	1.592	1730
Predujmovi za nabavu nematerijalne imovine	18	110	110	50
MATERIJALNA IMOVINA		349.885	356.374	362.708
Zemljište	19	72.090	72.090	72.090
Građevinski objekti	19	255.018	259.603	264.005
Postrojenja i oprema	19	21.193	22.563	24.329
Alati, pogonski inventar i transportna imovina	19	1.352	1.710	2.014
Materijalna imovina u pripremi	19	-	176	39
Ostala materijalna imovina	19	232	231	231
DUGOTRAJNA FINACIJSKA IMOVINA		12.179	20.182	20.891
Ulaganja u udjele (dionice) poduzetnika unutar grupe	20	4.551	4.878	4.878
Dani zajmovi, depoziti i slično	21	7.622	15.298	15.571
Ostala dugotrajna financijska imovina	22	6	6	442
POTRAŽIVANJA		2.888	2.995	3.151
Potraživanja od poduzetnika unutar grupe	23	2.617	2.617	2.617
Ostala potraživanja	23	271	378	534
<b>KRATKOTRAJNA IMOVINA</b>		<b>41.211</b>	<b>42.752</b>	<b>51.742</b>
ZALIHE		26.434	23.590	27.239
Sirovine i materijal		11.042	11.109	12.148
Proizvodnja u tijeku		347	745	602
Gotovi proizvodi		9.442	6.405	8.151
Trgovačka roba		4.502	4.765	5.644
Predujmovi za zalihe		1.102	566	694
POTRAŽIVANJA		12.624	18.286	23.418
Potraživanja od poduzetnika unutar grupe	23	398	118	4.088
Potraživanja od kupaca	23	11.543	9.467	10.564
Potraživanja od zaposlenika i članova poduzetnika	23	49	80	78
Potraživanja od države i drugih institucija	23	414	8.352	8.406
Ostala potraživanja	23	220	269	282
KRATKOTRAJNA FINACIJSKA IMOVINA		194	218	205
Dani zajmovi, depoziti i slično poduzetnicima unutar grupe		-	-	-
Dani zajmovi, depoziti i slično		194	218	205
NOVAC U BANC I BLAGAJNI	24	1.959	657	880
<b>PLAĆENI TROŠKOVI BUDUĆEG RAZDOBLJA I OBRAČUNATI PRIHODI</b>	25	<b>615</b>	<b>1.002</b>	<b>1.550</b>
<b>UKUPNO AKTIVA</b>		<b>408.374</b>	<b>425.006</b>	<b>441.822</b>

*Pripadajuće bilješke sastavni su dio ovih financijskih izvještaja.*

Nekonsolidirani izvještaj o financijskom položaju društva VARTEKS d.d. Varaždin  
na dan 31. prosinca 2018. Godine

<i>(u tisućama kuna)</i>	Bilješka	31.12.2018.	31.12.2017. Prepravljeno	1.1.2017. Prepravljeno
<b>PASIVA</b>				
<b>KAPITAL I REZERVE</b>				
TEMELJNI (UPISANI) KAPITAL	26	177.606 41.067	178.961 22.208	207.731 111.040
KAPITALNE REZERVE	26	1.555	22.162	-
REZERVE IZ DOBITI		73	-	1.737
Rezerve za vlastite dionice	26	1.837	1.837	9.182
Vlastite dionice i udjeli (odbitna stavka)	26	(1.837)	(1.837)	(9.182)
Ostale rezerve	26	73	-	1.737
REVALORIZACIJSKE REZERVE		166.675	168.979	171.282
ZADRŽANA DOBIT / PRENESENI GUBITAK		(5.334)	(5.112)	(60.401)
DOBIT / GUBITAK TEKUĆE GODINE		(26.430)	(29.276)	(15.927)
<b>REZERVIRANJA</b>	29	<b>5.691</b>	<b>5.410</b>	<b>5.129</b>
<b>DUGOROČNE OBVEZE</b>				
Obveze prema bankama i drugim financijskim institucijama	33	122.909 86.305	101.603 60.588	122.278 72.336
Obveze prema dobavljačima		17	3.728	11.751
Ostale dugoročne obveze	34	-	194	593
Odgođena porezna obveza	16	36.587	37.093	37.598
<b>KRA TKOROČNE OBVEZE</b>				
Obveze prema poduzetnicima unutar grupe	30	101.199 12	138.270 890	106.108 343
Obveze za zajmove, depoz. i sl. poduzetnika unutar grupe	31	9.746	6.087	4.961
Obveze za zajmove, depozite i slično	32	30.475	7.238	5.399
Obveze prema bankama i dr. financijskim institucijama	33	10.480	55.443	32.740
Obveze za predujmove		701	1.173	1.417
Obveze prema dobavljačima		35.751	47.298	41.582
Obveze prema zaposlenicima		4.178	5.125	5.111
Obveze za poreze, doprinose i slična davanja (osim poreza na dobit)		6.247	11.409	11.324
Obveza za porez na dobit		-	-	-
Ostale kratkoročne obveze	34	3.609	3.607	3.231
<b>ODGOĐENO PLAĆANJE TROŠKOVA I PRIHOD BUDUĆEGA RAZDOBLJA</b>	35	<b>969</b>	<b>762</b>	<b>576</b>
<b>UKUPNO PASIVA</b>		<b>408.374</b>	<b>425.006</b>	<b>441.822</b>

*Pripadajuće bilješke sastavni su dio ovih financijskih izvještaja.*

Nekonsolidirani izvještaj o promjenama kapitala društva VARTEKS d.d. Varaždin  
za godinu završenu 31. prosinca 2018. godine

<i>(u tisućama kuna)</i>	Temeljni kapital	Kapitalne rezerve	Rezerve za vlastite dionice	Vlastite dionice (odbitna stavka)	Ostale rezerve	Revalor. rezerve	Zadržana dobit/ Preneseni gubitak	Ukupno kapital i rezerve
<b>Stanje 31.12.2016.</b>	<b>111.040</b>	-	<b>9.183</b>	<b>(9.183)</b>	<b>1.738</b>	<b>171.280</b>	<b>(68.408)</b>	<b>215.650</b>
Ispravak prethodnih godina	-	-	-	-	-	-	(7.920)	(7.920)
<b>Stanje 01.01.2017.</b>	<b>111.040</b>	-	<b>9.183</b>	<b>(9.183)</b>	<b>1.738</b>	<b>171.280</b>	<b>(76.328)</b>	<b>207.730</b>
Dobit/ gubitak razdoblja	-	-	-	-	-	-	(29.276)	(29.276)
Promjene revalorizacijskih rezervi – amortizacija priznata na revaloriziranu vrijednost	-	-	-	-	-	(2.302)	2.302	-
Porez na transakcije priznate direktno u kapitalu	-	-	-	-	-	-	505	505
Poveć./smanj. tem. kap. (osim reinvest. dobiti i u postupku predsteč. nag.)	(88.832)	22.162	(7.346)	7.346	(1.738)	-	68.408	-
<b>Stanje 31.12.2017.</b>	<b>22.208</b>	<b>22.162</b>	<b>1.837</b>	<b>(1.837)</b>	-	<b>168.978</b>	<b>(34.389)</b>	<b>178.960</b>
Gubitak poslovne godine	-	-	-	-	-	-	(26.430)	(26.430)
Promjene revalorizacijskih rezervi – amortizacija priznata na revaloriziranu vrijednost	-	-	-	-	-	(2.302)	2.302	-
Porez na trans. Priznate direktno u kapital	-	-	-	-	-	-	505	505
Emisija dionica	18.859	5.639	-	-	-	-	-	24.498
Raspodjela gubitka 2017.godine	-	(26.245)	-	-	-	-	26.245	-
Ostalo	-	-	-	-	73	-	-	73
<b>Stanje 31.12.2018.</b>	<b>41.067</b>	<b>1.556</b>	<b>1.837</b>	<b>(1.837)</b>	<b>73</b>	<b>166.676</b>	<b>(31.767)</b>	<b>177.606</b>

Nekonsolidirani izvještaj o novčanom tijeku društva VARTEKS d.d. Varaždin  
za godinu završenu 31. prosinca 2018. godine

(u tisućama kuna)	Bilješka	2018. godina	2017. godina
			Prepravljeno
<b>NOVČANI TIJEK OD POSLOVNIH AKTIVNOSTI</b>			
(Gubitak)/dobit prije poreza		(26.430)	(29.275)
Amortizacija	18,19	7.800	7.980
Umanjenje vrijednosti zaliha	13	2.373	(59)
Umanjenje vrijednosti potraživanja od kupaca	14	432	-
Umanjenje vrijednosti potraživanja od države	14	3.349	-
Umanjenje vrijednosti ostalih potraživanja	14	-	437
Neto (gubitak)/dobitak od prodaje dugotrajne materijalne i nematerijalne imovine		(124)	11
Otpis dugotrajne imovine		151	365
Ostali nenovčani rashodi		231	-
Kamatni prihod	16	(8)	(31)
Kamatni trošak	16	4.507	7.720
Neto nerealizirane tečajne razlike	16	(1.244)	(340)
Promjene u radnom kapitalu:			
(povećanje)/smanjenje potraživanja od kupaca i ostalih potraživanja		(25.992)	5.132
(povećanje)/smanjenje zaliha		(5.217)	3.706
povećanje/(smanjenje) obveza prema dobavljačima i ostalih obveza		(26.308)	8.628
povećanje/(smanjenje) rezervacija		281	281
ostala kretanja radnog kapitala		93	(10.203)
<b>NOVČANI TIJEK OD POSLOVNIH AKTIVNOSTI</b>		<b>(66.106)</b>	<b>(5.648)</b>
Plaćene kamate		(1.410)	(3.589)
Primljene kamate		23	-
Plaćeni porez na dobit		-	-
<b>NETO NOVČANI TIJEK OD POSLOVNIH AKTIVNOSTI</b>		<b>67.493</b>	<b>(9.237)</b>
<b>NOVČANI TIJEK OD INVESTICIJSKIH AKTIVNOSTI</b>			
Novčani primici od prodaje nekretnina, postrojenja i opreme		48	11
Neto priljevi od razročenja depozita		52	536
Novčani izdaci za kupnju nekretnina, postrojenja i opreme		(1.291)	(1.958)
Neto ostali (izdaci)/primici iz investicijskih aktivnosti		-	(13)
<b>NETO NOVČANI TIJEK OD INVESTICIJSKIH AKTIVNOSTI</b>		<b>(1.191)</b>	<b>(1.424)</b>
<b>NOVČANI TIJEK OD FINACIJSKIH AKTIVNOSTI</b>			
Primici od emisije dionica i udjela		17.447	
Novčani primici od glavnice kredita, pozajmica i drugih posudbi		81.260	66.532
Novčani izdaci za otplatu glavnice kredita, pozajmica i drugih posudbi i dužničkih financijskih instrumenata		(27.809)	(56.104)
Neto (izdaci)/primici od ostalih financijskih aktivnosti		(924)	
<b>NETO NOVČANI TIJEK OD FINANC. AKTIVNOSTI</b>		<b>69.974</b>	<b>(10.428)</b>
Nerealizirane teč. razlike po novcu i novč. ekvivalentima	16	11	10
<b>UKUPNI NETO NOVČANI TIJEK</b>		<b>1.301</b>	<b>(223)</b>
Novac i novčani ekvivalenti na početku razdoblja	24	657	880
Novac i novčani ekvivalenti na kraju razdoblja	24	1.958	657

Konsolidirani izvještaj o dobiti ili gubitku i ostaloj sveobuhvatnoj dobiti Grupe VARTEKS  
za godinu završenu 31. prosinca 2018. godine

	Bilješka	2018.	2017.
<b>POSLOVNI PRIHODI</b>		<b>160.025</b>	<b>152.855</b>
Prihodi od prodaje s poduzetnicima unutar grupe	3	0	0
Prihodi od prodaje	4	154.476	149.275
Prihodi na temelju upotrebe vlast. proizvoda, robe i usluga	5	184	227
Ostali poslovni prihodi s poduzetnicima unutar grupe	6	0	0
Ostali poslovni prihodi	7	5.365	3.353
<b>POSLOVNI RASHODI</b>		<b>(180.446)</b>	<b>(174.677)</b>
Promjene vrijed. zaliha proizv. u tijeku i gotov. proizvoda		2.804	(991)
Materijalni troškovi	8	(81.801)	(72.505)
<i>a) Troškovi sirovina i materijala</i>	9	(47.529)	(44.296)
<i>b) Troškovi prodane robe</i>		(18.187)	(15.453)
<i>c) Ostali vanjski troškovi</i>	10	(16.085)	(12.756)
Troškovi osoblja	11	(67.004)	(73.679)
<i>a) Neto plaće i nadnice</i>		(45.455)	(48.667)
<i>b) Troškovi poreza i doprinosa iz plaća</i>		(13.439)	(14.203)
<i>c) Doprinosi na plaće</i>		(8.110)	(10.809)
Amortizacija	18, 19	(7.859)	(8.042)
Ostali troškovi	12	(19.353)	(16.728)
Vrijednosna usklađenja nefinancijske imovine	13	(2.575)	(337)
Vrijednosna usklađenja financijske i ugovorne imovine (neto)	14	(3.845)	(437)
Ostali poslovni rashodi	15	(813)	(1.958)
<b>DOBIT IZ POSLOVNIH AKTIVNOSTI</b>		<b>(20.421)</b>	<b>(21.822)</b>
<b>DOBIT / GUBITAK IZ FINANIJSKOG POSLOVANJA (NETO)</b>	16	<b>(3.578)</b>	<b>(7.334)</b>
<b>DOBIT ILI GUBITAK PRIJE OPOREZIVANJA</b>		<b>(23.999)</b>	<b>(29.156)</b>
<b>POREZ NA DOBIT</b>	17	<b>(491)</b>	<b>(42)</b>
<b>DOBIT ILI GUBITAK RAZDOBLJA</b>		<b>(24.490)</b>	<b>(29.198)</b>
<b>OSTALA SVEOBUH VATNA DOBIT</b>		<b>2.881</b>	<b>2.808</b>
Promjene revalorizacijskih rezervi dugotrajne materijalne i nematerijalne imovine		2.808	2.808
Ostale nevlasničke promjene kapitala		73	-
<b>OSTALA SVEOBUH VATNA DOBIT ILI GUBITAK</b>		<b>-</b>	<b>-</b>
<b>SVEOBUH VATNA DOBIT ILI GUBITAK RAZDOBLJA</b>		<b>(21.609)</b>	<b>(26.390)</b>



Konsolidirani izvještaj o financijskom položaju Grupe VARTEKS  
na dan 31. prosinca 2018. godine

(u tisućama kuna)	Bilješka	31.12.2018.	31.12.2017. prepravljeno	1.1.2017. prepravljeno
<b>AKTIVA</b>				
<b>DUGOTRAJNA IMOVINA</b>		<b>364.557</b>	<b>379.079</b>	<b>386.389</b>
NEMATERIJALNA IMOVINA		2.125	2.232	2.312
Goodwill		529	529	529
Konces., patenti, licence, rob. i usl. marke, softver i ost. prava	18	1.486	1.593	1.733
Predujmovi za nabavu nematerijalne imovine	18	110	110	50
MATERIJALNA IMOVINA		350.061	356.693	363.058
Zemljište	19	72.090	72.090	72.090
Građevinski objekti	19	255.019	259.686	264.091
Postrojenja i oprema	19	21.325	22.719	24.478
Alati, pogonski inventar i transportna imovina	19	1.395	1.791	2.128
Materijalna imovina u pripremi	19	-	175	39
Ostala materijalna imovina	19	232	232	232
DUGOTRAJNA FINANCIJSKA IMOVINA		9.483	17.159	17.868
Ulaganja u udjele (dionice) poduzetnika unutar grupe	20	1.855	1.855	1.855
Dani zajmovi, depoziti i slično	21	7.622	15.298	15.570
Ostala dugotrajna financijska imovina	22	6	6	443
POTRAŽIVANJA		2.888	2.995	3.151
Potraživanja od poduzetnika unutar grupe	23	-	-	-
Ostala potraživanja	23	2.888	2.995	3.151
<b>KRATKOTRAJNA IMOVINA</b>		<b>48.632</b>	<b>49.265</b>	<b>54.502</b>
ZALIHE		29.170	26.101	29.369
Sirovine i materijal		13.127	13.093	13.974
Proizvodnja u tijeku		381	767	610
Gotovi proizvodi		9.680	6.895	8.376
Trgovačka roba		4.523	4.780	5.693
Predujmovi za zalihe		1.459	566	716
POTRAŽIVANJA		15.982	22.216	23.203
Potraživanja od poduzetnika unutar grupe	23	-	-	-
Potraživanja od kupaca	23	15.290	13.443	14.402
Potraživanja od zaposlenika i članova poduzetnika	23	49	80	78
Potraživanja od države i drugih institucija	23	421	8.423	8.437
Ostala potraživanja	23	222	270	286
KRATKOTRAJNA FINANCIJSKA IMOVINA		202	219	190
Dani zajmovi, depoziti i slično poduzetnicima unutar grupe		-	-	-
Dani zajmovi, depoziti i slično		202	219	190
NOVAC U BANC I BLAGAJNI	24	3.278	729	1.740
<b>PLAĆENI TROŠKOVI BUDUĆEG RAZDOBLJA I OBRAČUNATI PRIHODI</b>	25	<b>621</b>	<b>1.025</b>	<b>1.550</b>
<b>UKUPNO AKTIVA</b>		<b>413.810</b>	<b>429.370</b>	<b>442.440</b>

Konsolidirani izvještaj o financijskom položaju Grupe VARTEKS  
na dan 31. prosinca 2018. godine

(u tisućama kuna)	Bilješka	31.12.2018.	31.12.2017. prepravljeno	1.1.2017. prepravljeno
<b>PASIVA</b>				
<b>KAPITAL I REZERVE</b>				
TEMELJNI (UPISANI) KAPITAL	26	41.067	22.208	111.040
KAPITALNE REZERVE	26	1.555	22.162	-
REZERVE IZ DOBITI		73	-	1.738
Rezerve za vlastite dionice	26	1.837	1.837	9.183
Vlastite dionice i udjeli (odbitna stavka)	26	(1.837)	(1.837)	-9.183
Ostale rezerve	26	73	-	1.738
REVALORIZACIJSKE REZERVE		166.676	168.978	171.280
ZADRŽANA DOBIT / PRENESENI GUBITAK		(5.843)	(5.897)	(61.480)
DOBIT / GUBITAK TEKUĆE GODINE		(24.490)	(29.198)	(15.632)
<b>REZERVIRANJA</b>	29	<b>5.691</b>	5.410	<b>5.129</b>
<b>DUGOROČNE OBVEZE</b>				
Obveze prema bankama i drugim financijskim institucijama	33	86.315	60.621	72.391
Obveze prema dobavljačima		17	3.728	11.751
Ostale dugoročne obveze	34	-	194	593
Odgođena porezna obveza	16	36.587	37.093	37.598
<b>KRATKOROČNE OBVEZE</b>				
Obveze prema poduzetnicima unutar grupe	30	-	-	-
Obveze za zajmove, depoz. i sl. poduzetnika unutar grupe	31	-	-	-
Obveze za zajmove, depozite i slično	32	30.475	7.238	5.399
Obveze prema bankama i dr. financijskim institucijama	33	20.226	62.336	34.598
Obveze za predujmove		719	1.179	1.419
Obveze prema dobavljačima		38.934	51.656	45.676
Obveze prema zaposlenicima		4.313	5.277	5.260
Obveze za poreze, doprinose i slična davanja (osim poreza na dobit)		6.490	11.952	11.854
Obveza za porez na dobit		424	42	-
Ostale kratkoročne obveze	34	3.608	3.609	3.231
<b>ODGOĐENO PLAĆANJE TROŠKOVA I PRIHOD BUDUĆEGA RAZDOBLJA</b>	35	<b>975</b>	<b>781</b>	<b>596</b>
<b>UKUPNO PASIVA</b>		<b>413.810</b>	<b>429.369</b>	<b>442.440</b>

Konsolidirani izvještaj o promjenama kapitala Grupe VARTEKS  
za godinu završenu 31. prosinca 2018. godine

<i>(u tisućama kuna)</i>	Temeljni kapital	Kapitalne rezerve	Rezerve za vlastite dionice	Vlastite dionice (odbitna stavka)	Ostale rezerve	Revalor. rezerve	Zadržana dobit/ Preneseni gubitak	Ukupno trasnaksije s imateljima kapitala matice	Nekontroliraju či interesi	Ukupno kapital i rezerve
<b>Stanje 31.12.2016.</b>	<b>111.040</b>	-	<b>9.183</b>	<b>(9.183)</b>	<b>1.738</b>	<b>171.280</b>	<b>(69.192)</b>	<b>214.866</b>	--	<b>214.866</b>
Ispravak prethodnih godina	-	-	-	-	-	-	(7.920)	(7.920)	-	(7.920)
<b>Stanje 01.01.2017.</b>	<b>111.040</b>	<b>0</b>	<b>9.183</b>	<b>(9.183)</b>	<b>1.738</b>	<b>171.280</b>	<b>(77.112)</b>	<b>206.946</b>	-	<b>206.946</b>
Dobit/ gubitak razdoblja	-	-	-	-	-	-	(29.198)	(29.198)	-	(29.198)
Promjene revalorizacijskih rezervi – amortizacija priznata na revaloriziranu vrijednost	-	-	-	-	-	(2.302)	2.302	-	-	-
Porez na transakcije priznate direktno u kapitalu	-	-	-	-	-	-	505	505	-	505
Poveć./smanj. tem. kap. (osim reinvest. dobiti i u postupku predsteč. nag.)	(88.832)	22.162	(7.346)	7.346	(1.738)	-	68.408	-	-	-
<b>Stanje 31.12.2017.</b>	<b>22.208</b>	<b>22.162</b>	<b>1.837</b>	<b>(1.837)</b>	-	<b>168.978</b>	<b>(35.095)</b>	<b>178.253</b>	-	<b>178.253</b>
Gubitak poslovne godine	-	-	-	-	-	-	(24.490)	(24.490)	-	(24.490)
Promjene revalorizacijskih rezervi – amortizacija priznata na revaloriziranu vrijednost	-	-	-	-	-	-2.302	2.302	-	-	-
Porez na transakcije priznate direktno u kapitalu	-	-	-	-	-	-	505	505	-	505
Emisija dionica	18.858	5.638	-	-	-	-	-	24.496	-	24.496
Raspodjela gubitka 2017.godine	-	(26.245)	-	-	-	-	26.445	200	-	200
Ostalo	-	-	-	-	73	-	-	73	-	73
<b>Stanje 31.12.2018.</b>	<b>41.066</b>	<b>1.555</b>	<b>1.837</b>	<b>(1.837)</b>	<b>73</b>	<b>166.676</b>	<b>(30.333)</b>	<b>179.037</b>	-	<b>179.037</b>

Izveštaj o novčanom tijeku Grupe VARTEKS  
za godinu završenu 31. prosinca 2018. godine

(u tisućama kuna)	Bilješka	2018. godina	2017. godina
			Prepravljeno
<b>NOVČANI TIJEK OD POSLOVNIH AKTIVNOSTI</b>			
(Gubitak)/dobit prije poreza		(23.999)	(29.156)
Amortizacija	18,19	7.859	8.042
Umanjenje vrijednosti zaliha	13	2.575	(59)
Umanjenje vrijednosti potraživanja od kupaca	14	496	-
Umanjenje vrijednosti potraživanja od države	14	3.349	-
Umanjenje vrijednosti ostalih potraživanja	14	-	437
Neto (gubitak)/dobitak od prodaje dugotrajne materijalne i nematerijalne imovine		(124)	11
Otpis dugotrajne imovine		152	365
Ostali nenovčani rashodi		94	-
Kamatni prihod	16	(8)	(30)
Kamatni trošak	16	4.507	7.545
Neto nerealizirane tečajne razlike	16	(1.244)	348
Promjene u radnom kapitalu:			
(povećanje)/smanjenje potraživanja od kupaca i ostalih potraživanja		(30.827)	987
(povećanje)/smanjenje zaliha		(5.644)	3.327
(povećanja)/smanjenja ostalih potraživanja		5.339	-
povećanje/(smanjenje) obveza prema dobavljačima i ostalih obveza		(14.169)	-
Povećanje/(smanjenje) ostalih obveza		(12.794)	3.412
povećanje/(smanjenje) rezervacija		281	281
ostala kretanja radnog kapitala			(5.954)
<b>NOVČANI TIJEK OD POSLOVNIH AKTIVNOSTI</b>		<b>(64.157)</b>	<b>10.443</b>
Plaćene kamate		(1.408)	(3.102)
Primljene kamate		17	-
Plaćeni porez na dobit		(67)	-
<b>NETO NOVČANI TIJEK OD POSLOVNIH AKTIVNOSTI</b>		<b>(65.615)</b>	<b>(13.546)</b>
<b>NOVČANI TIJEK OD INVESTICIJSKIH AKTIVNOSTI</b>			
Novčani primici od prodaje nekretnina, postrojenja i opreme		(1.290)	-
Neto priljevi od razročenja depozita		52	-
Novčani izdaci za kupnju nekretnina, postrojenja i opreme		48	(1.989)
Neto ostali (izdaci)/primici iz investicijskih aktivnosti		-	518
<b>NETO NOVČANI TIJEK OD INVESTICIJSKIH AKTIVNOSTI</b>		<b>(1.190)</b>	<b>(1.471)</b>
<b>NOVČANI TIJEK OD FINACIJSKIH AKTIVNOSTI</b>			
Primici od emisije dionica i udjela		17.447	-
Novčani primici od glavnice kredita, pozajmica i drugih posudbi		61.604	78.497
Novčani izdaci za otplatu glavnice kredita, pozajmica i drugih posudbi i dužničkih financijskih instrumenata		(8.964)	(64.491)
Neto (izdaci)/primici od ostalih financijskih aktivnost		(743)	-
<b>NETO NOVČANI TIJEK OD FINANC. AKTIVNOSTI</b>		<b>69.344</b>	<b>14.006</b>
Nerealizirane teč. razlike po novcu i novč. ekvivalentima	16	11	
<b>UKUPNI NETO NOVČANI TIJEK</b>		<b>2.539</b>	<b>(1.011)</b>
Novac i novčani ekvivalenti na početku razdoblja	24	729	1.740
Novac i novčani ekvivalenti na kraju razdoblja	24	3.279	729

## 1. Profil društva

VARTEKS, varaždinska tekstilna industrija d.d. Varaždin (u daljnjem tekstu „Društvo“) nastalo je pretvorbom sukladno Odluci o pretvorbi društvenog poduzeća Varteks Holding Varaždin u dioničko društvo od 17. lipnja 1992. godine, a prema Rješenju agencije za restrukturiranje i razvoj Republike Hrvatske broj: 01-01-02/92-06/94 od 09. travnja 1993. godine i Odluci o prijenosu dionica dioničkog društva Varteks Varaždin Fondovima od 16. srpnja 1993. godine. Skraćeni naziv društva je VARTEKS d.d. Varaždin.

Društvo je upisano kod Trgovačkog suda u Varaždinu sa MBS 070004039, OIB 00872098033.

### Glavne djelatnosti

Glavne djelatnosti Varteksa d.d. Varaždin su:

- proizvodnja odjeće,
- kupnja i prodaja robe;

Varteks ima tri glavna segmenta poslovanja: razvoj, proizvodnja i prodaja vlastitih robnih marki, šivanje za klijente (ugovoreni poslovi, većinom izvozni) te proizvodnja i prodaja odjeće specijalne namjene.

Sjedište Društva nalazi se u Republici Hrvatskoj, u Varaždinu, Zagrebačka 94.

Na dan 31. prosinca 2018. godine u Društvu je 1.027 zaposlenika (31.12.2017. godine 1.179 zaposlenih).

## 2. Sažetak značajnijih računovodstvenih politika

### Osnova pripreme financijskih izvještaja

Financijski izvještaji Društva pripremljeni su u skladu s Međunarodnim standardima financijskog izvješćivanja (MSFI) koje je usvojila Europska unija. Financijski izvještaji Društva su sastavljeni na osnovi povijesnog troška, osim građevinskih objekata i zemljišta koji su prikazani po fer vrijednostima, kako je opisano u sljedećim bilješkama o računovodstvenim politikama. Računovodstvene politike dosljedno se primjenjuju te su identične politikama primijenjenim u prethodnoj godini osim politika usvojenih prvom primjenom MSFI-ja 9 i MSFI-ja 15. Nove politike opisane su u sekciji Prva primjena novih računovodstvenih standarda. Financijski izvještaji prikazani su u kunama što je ujedno i funkcionalna valuta Društva.

**Osnova pripreme financijskih izvještaja (nastavak)**

Društvo je obveznik sastavljanja konsolidiranih izvještaja. Društvo ima kontrolu nad sljedećim ovisnim društvima s kojima zajedno čini VARTEKS Grupu:

Naziv ovisnog društva	Zemlja osnivanja	Udio u vlasništvu 2017.	Udio u glasačkim pravima 2017.	Osnovna djelatnost
Vartex Textiles Limited London	Velika Britanija	100%	100%	Trgovina, posredovanje i zastupanje
Varteks PRO d.o.o. Varaždin	Hrvatska	100%	100%	Trgovina, posredovanje i proizvodnja odjeće
Varteks Trgovina d.o.o. Široki Brijeg	Bosna i Hercegovina	100%	100%	Trgovina i posredovanje u trgovini
Varteks ESOP d.o.o. Varaždin	Hrvatska	100%	100%	Savjetovanje u vezi s poslovanjem i upravljanjem
Varteks D.o.o.e.l. Skopje	Makedonija	100%	100%	Trgovina i posredovanje u trgovini
Varteks Mont d.o.o. Podgorica	Crna Gora	100%	100%	Trgovina i posredovanje u trgovini
V-projekt d.o.o. Varaždin	Hrvatska	100%	100%	Trgovina i usluge

Društva Varteks Textiles Limited London, Varteks Trgovina d.o.o. Široki Brijeg, Varteks D.o.o.e.l. Skopje i Varteks Mont d.o.o. Podgorica nisu aktivna i ne obavljaju poslovne djelatnosti te se ne konsolidiraju. Tijekom 2018. godine, ovisno društvo Varteks Logistic d.o.o. Varaždin pravno je pripojen matičnom društvu, Varteks d.d. Varaždin. Pripajanje je provedeno po knjigovodstvenim vrijednostima.

**Ispravljanje grešaka prethodnih razdoblja**

- Vrijednosna usklađenja dugotrajne financijske imovine – U prošlim razdobljima, Društvo i Grupa nisu vrijednosno uskladili dugotrajnu financijsku imovinu u skladu sa MRS-om 39 „Financijski instrumenti: Priznavanje i mjerenje“. Neispravljena imovina se odnosi na ulaganje u dionice dva društva u iznosu od 160 tisuća kuna i ostalih dugotrajnih potraživanja u iznosu od 873 tisuće kuna.
- Vrijednosno usklađenje zaliha – U prošlim razdobljima, Društvo i Grupa nisu vrijednosno uskladili zastarjele zalihe u skladu sa MRS 2 „Zalihe“.
- Priznavanje rezervacija za dugoročna nagrađivanja zaposlenika – U prošlim razdobljima, Društvo i Grupa nisu priznali rezervacije za dugoročna nagrađivanja zaposlenika (jubilarne nagrade) i otpremnine za mirovine

Društvo i Grupa su ispravili određene greške iz prijašnjih godina u tekućoj godini. Ispravci za Društvo su prikazani u tablici dolje:

Izvještaj o dobiti ili gubitku varteks d.d. Varaždin– 2017.

Društvo	2017 objavljeno	Ispravak – vrijednosno usklađenje dugotrajne financijske imovine (a)	Ispravak – Vrijednosno usklađenje zaliha (b)	Ispravak – priznavanje rezervacija za jubilarne nagrade i otpremine (c)	2017 Prepravljeno
Ostali poslovni prihodi	2.876	-	59	157	3.092
Ostali troškovi	15.771	-	-	439	16.210

## Izveštaj o dobiti ili gubitku konsolidirani – 2017.

Grupa	2017 objavljeno	Ispravak – vrijednosno usklađenje dugotrajne financijske imovine (a)	Ispravak – Vrijednosno usklađenje zaliha (b)	Ispravak – priznavanje rezervacija za jubilarne nagrade i otpremine (c)	2017 Prepravljeno
Ostali poslovni prihodi	3.137	-	59	157	3.353
Ostali troškovi	16.289	-	-	439	16.728

Objavljeni gubitak po dionici za 2017. godinu bio je 14,26 kuna. Prepravljeno gubitak po dionici za 2017. godinu iznosu 14,37 kuna.

## Izveštaj o financijskom položaju – 1. siječnja 2017.

Društvo	1. siječnja 2017. objavljeno	Ispravak – vrijednosno usklađenje dugotrajne financijske imovine (a)	Ispravak – Vrijednosno usklađenje zaliha (b)	Ispravak – priznavanje rezervacija za jubilarne nagrade i otpremine (c)	1. siječnja 2017. Prepravljeno
Ostala dugotrajna financijska imovina	1.475	(1.033)	-	-	442
Sirovine i materijal	13.904	-	(1.758)	-	12.147
Rezerviranja	-	-	-	5.129	5.129
Zadržana dobit / akumulirani gubitak	(68.408)	(1.033)	(1.758)	(5.129)	(76.328)

## Izveštaj o financijskom položaju konsolidirani – 1. siječnja 2017.

Grupa	1. siječnja 2017. objavljeno	Ispravak – vrijednosno usklađenje dugotrajne financijske imovine (a)	Ispravak – Vrijednosno usklađenje zaliha (b)	Ispravak – priznavanje rezervacija za jubilarne nagrade i otpremine (c)	1. siječnja 2017. Prepravljeno
Ostala dugotrajna financijska imovina	1.475	(1.033)	-	-	442
Sirovine i materijal	15.732	-	(1.758)	-	13.974
Rezerviranja	-	-	-	5.129	5.129
Zadržana dobit / akumulirani gubitak	(69.192)	(1.033)	(1.758)	(5.129)	(77.122)

## Izveštaj o financijskom položaju – 31. prosinca 2017.

Društvo	31. prosinca 2017. objavljeno	Ispravak – vrijednosno usklađenje dugotrajne financijske imovine (a)	Ispravak – Vrijednosno usklađenje zaliha (b)	Ispravak – priznavanje rezervacija za jubilarne nagrade i otpremine (c)	31. prosinca 2017. Prepravljeno
Ostala dugotrajna financijska imovina	6	-	-	-	6
Sirovine i materijal	12.810	-	(1.700)	-	11.110
Rezerviranja	-	-	-	5.410	5.410
Zadržana dobit / akumulirani gubitak	(26.468)	(1.033)	(1.758)	(5.129)	(34.388)

## Izveštaj o financijskom položaju konsolidirani – 31. prosinca 2017.

Grupa	31. prosinca 2017. objavljeno	Ispravak – vrijednosno usklađenje dugotrajne financijske imovine (a)	Ispravak – Vrijednosno usklađenje zaliha (b)	Ispravak – priznavanje rezervacija za jubilarne nagrade i otpremine (c)	31. prosinca 2017. Prepravljeno
Ostala dugotrajna financijska imovina	1.039	(1.033)	-	-	6
Sirovine i materijal	14.791	-	(1.700)	-	13.091
Rezerviranja	-	-	-	5.410	5.410
Zadržana dobit / akumulirani gubitak	(27.175)	(1.033)	(1.758)	(5.129)	(35.095)

## Izveštaj o novčanom tijeku – 2017.

Društvo	2017. objavljeno	Ispravak – vrijednosno usklađenje dugotrajne financijske imovine (a)	Ispravak – Vrijednosno usklađenje zaliha (b)	Ispravak – priznavanje rezervacija za jubilarne nagrade i otpremine (c)	2017. Prepravljeno
Vrijednosno usklađenje zaliha	-	-	(59)	-	(59)
Povećanje rezerviranja	-	-	-	281	281

## Konsolidirani izvještaj o novčanom tijeku – 2017.

Grupa	2017. objavljeno	Ispravak – vrijednosno usklađenje dugotrajne financijske imovine	Ispravak – Vrijednosno usklađenje zaliha	Ispravak – priznavanje rezervacija za jubilarne nagrade i otpremine	2017. Prepravljeno
Vrijednosno usklađenje zaliha	-	-	(59)	-	(59)
Povećanje rezerviranja	-	-	-	281	281



**Pretpostavka vremenski neograničenog poslovanja**

Društvo i Grupa tijekom 2018. godine nastavili su sa projektima poslovnog i financijskog restrukturiranja i razvoja. Dokapitalizacija provedena početkom 2018. godina djelomično je popravila stanje u likvidnosti, ali ne dovoljno. Nastavno na dokapitalizaciju, u okviru financijskog restrukturiranja, u prvom kvartalu potpisan je sporazum s ključnim bankama o reprogramu duga, uz grace period i smanjenje kamatne stope. Međutim, slabosti iz prethodnih razdoblja te dijelom iz samog tekućeg razdoblja, kumulativno su negativno djelovale na poslovanje u raznim aspektima tijekom većeg dijela 2018. Ipak, sredinom i prema kraju godine provedeni su projekti operativnog restrukturiranja vezani uz smanjenje troškova i povećanje efikasnosti, a čiji će se efekti već jasno vidjeti u 2019. Najznačajnije uštede ostvarene su kroz kadrovsko restrukturiranje administrativnog i režijskog osoblja, racionalizaciju korištenja prostora i racionalizaciju u upravljanju procesima; prvenstveno nabave, prodaje i proizvodnje.

U drugom dijelu godine, posebno u četvrtom kvartalu, bilježe se bolji poslovni rezultati. Oni su prvenstveno vezani uz izraziti rast prihoda u maloprodaji te operativni oporavak profitnih marži.

Kroz zajmove najvećeg dioničara tijekom 2018., kompanija je uspjela dijelom stabilizirati poslovanje, osigurati kvalitetnije i brže financiranje nabavke sirovina i repromaterijala za potrebe proizvodnje vlastitog proizvoda te nabavku trgovačke robe, a što je preduvjet za daljnji rast prihoda. Naročito je važan razvoj u proizvodnji vlastitog branda odjeće visoke kvalitete, s naglaskom na klasični stil, vrhunske tkanine i kvalitetu izrade te suvremeni dizajn.

Varteks i dalje ostaje kroz poslove usluga šivanja značajan izvoznik te nastavlja suradnju s dosadašnjim renomiranim poslovnim partnerima, a posebno sa Hugo Bossom. U dijelu izrade i prodaje odjeće za specijalne namjene i korporativno odijevanje, nastavlja se s dijelom već ugovorenih poslova, a dijelom kroz očekivane poslove za poznate poslovne partnere.

Daljnji rast prihoda te bolji poslovni rezultati očekuju se nastavno u 2019. U tijeku je snažan zaokret u strateškim odrednicama poslovanja Društva koje su usmjerene prvenstveno na jačanje proizvodnje i prodaje vlastitog modnog branda, jačanje web prodaje te korištenje izrazito dinamiziranih suvremenih oblika marketinga.

Kako bi Društvo i Grupa nastavili s vremenski neograničenim poslovanjem Uprava namjerava u 2019. provesti sve već navedene aktivnosti te ostvariti bolje poslovne rezultate kroz:

- korištenje dodatnih izvora financiranja za poboljšanje likvidnosti
- nastavak restrukturiranja i razvoja poslovanja
- racionalizaciju i uštede u troškovnom dijelu
- povećanje efikasnosti u proizvodnji
- rast prihoda i profitabilnosti u prodaji

Kako su već krajem 2018. godine vidljivi pozitivni pomaci u poslovanju, u 2019. se očekuju puni učinci provedenih aktivnosti restrukturiranja i daljnji razvoj poslovanja. Uprava vjeruje u ostvarenje pozitivnih efekata poslovanja u 2019. te značajne pozitivne promjene i preokret u poslovanju Varteksa.

**Ulaganja u ovisna društva**

Ovisna društva su sva društva nad kojima Društvo i Grupa imaju moć upravljanja financijskim i poslovnim politikama, u pravilu praćeno vlasništvom nad više od polovice glasačkih prava. Postojanje i učinak potencijalnih prava glasa koja se trenutno mogu iskoristiti ili zamijeniti razmatraju se prilikom procjene kontroliraju li Društvo i Grupa drugi subjekt. Ulaganja u ovisna društva iskazuju se po trošku umanjenom za gubitak od umanjenja vrijednosti.

**Konsolidacija**

Ovisna društva su sva društva nad kojima Grupa ima kontrolu nad financijskim i poslovnim politikama, što u pravilu uključuje više od pola glasačkih prava. Postojanje i učinak potencijalnih prava glasa koja se mogu iskoristiti ili zamijeniti razmatraju se prilikom procjene ima li Grupa kontrolu nad drugim poslovnim subjektom. Ovisna društva su u potpunosti konsolidirana od datuma na koji je kontrola stvarno prenesena na Grupu te isključena iz konsolidacije od dana kad ta kontrola prestane. Sve unutargrupne transakcije, nerealizirani dobiti i gubici te stanja obveza i potraživanja se eliminiraju u konsolidaciji.

Udjeli u ovisnim društvima u konsolidaciji se eliminiraju. Protustavka eliminiranju udjela je fer vrijednost neto imovine ovisnih društava na datum kad su Društvo i Grupa nad njima steklo kontrolu. Navedene prilagodbe rezultiraju priznavanjem Goodwill-a ili dobiti od povoljne kupnje u konsolidiranim financijskim izvještajima. Goodwill se prikazuje kao nematerijalna imovina i testira se na umanjenje vrijednosti na kraju svakog izvještajnog razdoblja ukoilko postoje indikatori za njegovo umanjenje.

Računovodstvene politike ovisnih društava su prilagođene tamo gdje je potrebno kako bi bile usklađene s računovodstvenim politikama Društva.

**Poslovna spajanja**

Metoda knjigovodstvene vrijednosti prednika se upotrebljava za provođenje poslovnih spajanja. Sadašnja vrijednost imovine i obveza društva prednika se prenose u društvo slijednika od datuma pripajanja. Na datum pripajanja transakcije i stanja između društva, kao i dobiti i gubici u međusobnim transakcijama, se poništavaju.

**Priznavanje prihoda**

Prihod se priznaje kada je vjerojatno da će ekonomske koristi pritijecati u Društvo i Grupu kada se može pouzdano izmjeriti neovisno o tome kada će isti biti naplaćeni. Prihod se vrednuje prema fer vrijednosti primljene naknade ili naknade koja će biti primljena, umanjene za diskonte, popuste i poreze. Društvo i Grupa procjenjuje svoje prihodne transakcije prema specifičnim kriterijima kako bi utvrdilo ponaša li se u njima kao principal ili kao agent. Društvo i Grupa su zaključili da se ponaša kao principal u svim svojim prihodnim transakcijama. Kako bi se prihodi mogli priznati, moraju se poštovati sljedeći kriteriji priznavanja prihoda:

Prihodi nastali prodajom proizvoda i robe priznaju se kada se značajan rizik i koristi vlasništva prenose na kupca te kada ne postoji značajna neizvjesnost s naslova prodaje, pripadajućih troškova ili mogućih povrata robe.

Kod pružanja usluga prihod se priznaje prema stupnju izvršenja usluge, odnosno kada ne postoji značajna neizvjesnost u pogledu pružanja usluge ili pripadajućih troškova.

Kamate nastale korištenjem sredstava Društva od strane drugih, priznaju se kada je izvjesno da će ekonomske koristi povezane s transakcijom pritijecati u Društvo i Grupu kad se prihod pouzdano može izmjeriti. Prihod od kamata priznaje se po obračunu (uzevši pri tome u obzir efektivnu zaradu po sredstvima), osim kada je naplata neizvjesna.

Prihod od dividendi priznaje se u trenutku kada je utvrđeno pravo Društva na dividendu.

Ova politika priznavanja prihoda vrijedila je do 1. siječnja 2018. godine. U 2018. godini Društvo i Grupa su primijenili MSFI 15. Nova politika priznavanja prihoda opisana je u dijelu Prva primjena računovodstvenih standarda.

**Financijski instrumenti**

Financijski instrument je bilo koji ugovor kojim dolazi do nastanka financijske imovine jednog subjekta i financijske obveze ili kapitala drugog subjekta.

**Financijska imovina***Inicijalno priznavanje i mjerenje*

Financijska imovina klasificira se prilikom inicijalnog priznavanja kao financijska imovina po fer vrijednosti kroz račun dobiti i gubitka, zajmovi, depoziti i potraživanja, ulaganja do dospjeća, financijska imovina kroz ostala sveobuhvatnu dobit ili kao izvedenice namijenjene za instrumente zaštite u djelotvornoj zaštiti, ovisno o tome što je primjenjivo.

Sva se financijska imovina inicijalno priznaje po njenoj fer vrijednosti uključujući i transakcijske troškove, osim u slučaju financijske imovine evidentirane po fer vrijednosti kroz račun dobiti i gubitka.

Nabava ili prodaja financijske imovine koja zahtijeva isporuku imovine unutar vremenskog okvira utvrđenog propisom ili uobičajenim ponašanjem na tržištu (redovna prodaja) priznaje se na datum trgovanja, odnosno na dan kad su se Društvo i Grupa obvezali na nabavu ili prodaju imovine.

#### *Naknadno vrednovanje*

Naknadno vrednovanje financijske imovine ovisi o njenoj klasifikaciji i opisano je u nastavku:

#### *Dani zajmovi, depoziti i potraživanja*

Dani zajmovi, depoziti i potraživanja su nederivativna financijska imovina s fiksnim ili odredivim plaćanjima koja ne kotiraju na aktivnom tržištu. Nakon inicijalnog priznavanja, takva financijska imovina naknadno se mjeri po amortiziranom trošku korištenjem metode efektivne kamatne stope, umanjeno za umanjenje vrijednosti. Amortizirani trošak izračunat je uzimanjem u obzir bilo kakvih diskonta ili premija prilikom stjecanja te naknada i troškova koje čine integralni dio efektivne kamatne stope. Amortizacija efektivnom kamatnom stopom uključena je kao prihod od kamata u izvještaju o dobiti ili gubitku. Gubici koji nastaju zbog umanjenja priznati su u izvještaju o dobiti ili gubitku kao vrijednosna usklađenja danih zajmova, depozita ili potraživanja.

#### *Prestanak priznavanja*

Financijska imovina se prestaje priznavati onda kada su istekla prava na primitak novčanih tijekova od te imovine, ili kad su Društvo i Grupa prenijeli prava na primitak novčanih tijekova od imovine ili je preuzelo obvezu plaćanja primljenih novčanih tijekova u cijelosti bez značajnih odgađanja trećoj strani, te su Društvo i Grupa prenijeli suštinski sve rizike i koristi od imovine, ili Društvo i Grupa nisu prenijeli suštinski sve rizike i koristi od imovine, ali je prenijelo kontrolu nad imovinom.

#### *Umanjenje vrijednosti financijske imovine*

Računovodstvena politika primijenjena 2018. godine u skladu s MSFI 9 detaljno je opisana u bilješki Prva primjena novih računovodstvenih standarda.

### **Financijske obveze**

#### *Inicijalno priznavanje i vrednovanje*

Financijske obveze klasificirane su kao financijske obveze po fer vrijednosti kroz račun dobiti i gubitka, krediti i zajmovi, obveze prema dobavljačima i ostale obveze ili kao izvedenice raspoređene kao instrumenti zaštite u učinkovitoj zaštiti, ovisno o tome što je primjenjivo. Društvo i Grupa određuju način klasifikacije svojih financijskih instrumenata prilikom inicijalnog priznavanja.

Sve financijske obveze inicijalno se priznaju po fer vrijednosti, te u slučaju kredita i zajmova, umanjeno za transakcijske troškove koji se istima mogu direktno pripisati.

Financijske obveze Društva i Grupe uključuju obveze prema dobavljačima i ostale obveze te kredite i zajmove.

#### *Naknadno vrednovanje*

Vrednovanje financijskih obveza ovisi o njihovoj klasifikaciji i opisano je u nastavku:

#### *Kredit i zajmovi*

Nakon inicijalnog priznavanja, kamatonosni krediti i zajmovi naknadno se vrednuju po amortiziranom trošku korištenjem metode efektivne kamatne stope. Dobici i gubici priznaju se u računu dobiti i gubitka u trenutku kad se obveze prestanu priznavati kao i kroz proces amortizacije efektivnom kamatnom stopom.

Amortizirani trošak izračunava se uzimanjem u obzir bilo kojeg diskonta ili premije u trenutku stjecanja kao i naknada ili troškova koji čine integralni dio efektivne kamatne stope. Amortizacija efektivnom kamatnom stopom uključena je u trošak kamata u računu dobiti i gubitka. Umanjenje vrijednosti i nemogućnost naplate financijske imovine utvrđuje se nakon svakog izvještajnog razdoblja i ukoliko postoje objektivni dokazi za umanjenje, što je posljedica jednog ili više događaja koji su nastali nakon početnog priznavanja, mjeri se razlika između knjigovodstvene vrijednosti imovine i sadašnje vrijednosti budućih novčanih tokova. Knjigovodstvena vrijednost umanjuje se uporabom računa ispravka vrijednosti i iznos gubitka priznaje se u izvještaju o dobiti ili gubitku.

#### *Obveze prema dobavljačima i ostale obveze*

Nakon inicijalnog priznavanja, Obveze prema dobavljačima i ostale obveze naknadno se vrednuju po amortiziranom trošku. S obzirom da se radi o kratkoročnim obvezama, učinak efektivne kamatne stope nije materijalan te Obveze prema dobavljačima i ostale obveze na izvještajni datum nisu diskontirane na sadašnju vrijednost.

#### *Prestanak priznavanja*

Financijska obveza prestaje se priznavati kada je činidba povezana s obvezom ispunjena, poništena ili je istekla. Kada se postojeća financijska obveza zamjenjuje novim oblikom od istog vjerovnika sa značajno drugačijim uvjetima, ili su uvjeti postojeće obveze značajno izmijenjeni, takva se zamjena ili modifikacija smatra prestankom priznavanja originalne obveze i trenutkom priznavanja nove obveze. Razlika u pripadajućim sadašnjim vrijednostima priznaje se u izvještaju o dobiti ili gubitku.

#### *Prijeboj financijskih instrumenata*

Financijska imovina i financijske obveze se prebijaju i neto iznos se prikazuje u izvještaju o financijskom položaju ako postoji trenutno važeća pravna osnova za prijeboj priznatih iznosa te postoji namjera o namirenju prema neto osnovi za ostvarenje imovine i istovremeno namirenje obveze.

### **Mjerenje fer vrijednosti**

Društvo i Grupa vrednuju financijske instrumente te drugu nefinancijsku imovinu (ako to traže odredbe drugih standarda) po fer vrijednosti na svaki dan izvještavanja.

Fer vrijednost je cijena koja bi se mogla primiti u slučaju prodaje imovine ili platiti u slučaju transfera obveza u redovnoj transakciji između sudionika na tržištu na datum vrednovanja. Vrednovanje po fer vrijednosti temelji se na pretpostavci da se transakcija prodaje imovine i prijenosa obveza odvija na: primarnom tržištu za imovinu i obveze ili u nedostatku primarnog tržišta, na najpovoljnijem tržištu za prodaju imovine ili obveza. Primarno ili najpovoljnije tržište moraju biti dostupni Društvu.

Fer vrijednost imovine ili obveza mjeri se korištenjem pretpostavki koje bi koristili sudionici tržišta prilikom utvrđivanja cijene imovine ili obveza, uz pretpostavku da sudionici tržišta rade u svom najboljem ekonomskom interesu.

Fer vrednovanje nefinancijske imovine uzima u obzir mogućnost da sudionik tržišta generira koristi na način da iste ostvaruje od najveće i najbolje upotrebe te imovine ili od prodaje predmetne imovine drugom sudioniku tržišta koji će pak tu imovinu koristiti na najbolji mogući način.

Društvo i Grupa koriste tehnike vrednovanja koje su primjerene okolnostima i za koje postoji dovoljno raspoloživih podataka kako bi mjerila fer vrijednost, maksimiziranjem korištenja relevantnih javno dostupnih inputa i minimiziranjem korištenja inputa koji nisu javno dostupni.

Sva imovina i obveze za koje se mjeri fer vrijednost ili za koje se ista objavljuje u financijskim izvještajima kategorizirane su u okviru hijerarhije fer vrijednosti, što je opisano u nastavku, temeljem pretpostavke da je input najniže kategorije onaj koji je značajan za vrednovanje fer vrijednosti u njenoj cjelovitosti:

- Razina 1: Kotirane (neprilagođene) tržišne cijene na aktivnim tržištima za identičnu imovinu ili obveze
- Razina 2: Tehnike vrednovanja za koje je najniži nivo inputa koji je značajan za vrednovanje fer vrijednosti direktno ili indirektno javno dostupan
- Razina 3: Tehnike vrednovanja za koje najniži nivo inputa koji je značajan za vrednovanje fer vrijednosti nije javno dostupan.

Za imovinu i obveze koje se priznaju u financijskim izvještajima na ponovljenoj osnovi, Društvo i Grupa određuju je li došlo do transfera između razina u hijerarhiji ponovnom kategorizacijom (temeljem najniže razine inputa koja je značajna za vrednovanje po fer vrijednosti kao cjeline) krajem svakog izvještajnog razdoblja.

### **Nematerijalna imovina**

Pojedinačno nabavljena nematerijalna imovina vrednuje se po trošku nabave. Trošak nabave nematerijalne imovine koja je stečena u poslovnoj kombinaciji je njena fer vrijednost na dan stjecanja. Nakon inicijalnog priznavanja, nematerijalna imovina vrednuje se po trošku ulaganja umanjenom za akumuliranu amortizaciju te eventualna akumulirana umanjena vrijednosti. Interno razvijena nematerijalna imovina, isključujući troškove

razvoja, ne kapitalizira se, te se iznos utroška evidentira u računu dobiti i gubitka u trenutku njihova nastanka. Korisni vijek trajanja nematerijalne imovine može biti ograničen ili neograničen.

Nematerijalna imovina koja ima ograničeni korisni vijek trajanja amortizira se tijekom svog korisnog vijeka trajanja te se ocjenjuje eventualno umanjenje vrijednosti te imovine kada god se pojavi indikacija da vrijednost te imovine može biti umanjena, kao što je to opisano u računovodstvenoj politici Umanjenje imovine. Nematerijalna imovina s ograničenim vijekom trajanja amortizira se korištenjem pravocrtne amortizacijske metode tijekom očekivanog vijeka trajanja koji ne prelazi deset godina. Amortizacijski period kao i metoda amortizacije nematerijalne imovine s ograničenim korisnim vijekom trajanja pregledava se najmanje krajem svakog izvještajnog razdoblja. Promjene u očekivanom korisnom vijeku trajanja ili modelu korištenja budućih ekonomskih koristi utjelovljenih u imovini evidentiraju se kao promjena amortizacijskog razdoblja ili metode, ovisno o tome što je od navedenog primjenjivo te se tretira kao promjena računovodstvene procjene.

Nematerijalna imovina s neograničenim korisnim vijekom trajanja se ne amortizira, ali se testira na umanjenje vrijednosti najmanje jednom godišnje, bilo individualno ili na razini jedinice koja stvara novac. Ocjena neograničenog korisnog vijeka trajanja provjerava se jednom godišnje kako bi se odredilo da li je još uvijek moguće podržati neograničeni korisni vijek trajanja. Ukoliko to nije slučaj, tada se promjena korisnog vijeka trajanja s neograničenog na ograničeni vrši od trenutka utvrđivanja na dalje.

Dobici ili gubici nastali od prestanka priznavanja nematerijalne imovine vrednuju se kao razlika između neto ostvarenih primitaka te sadašnje vrijednosti imovine i priznaju se u račun dobiti i gubitka u trenutku priznavanja imovine.

### **Nekretnine, postrojenja i oprema**

Nekretnine, postrojenja i oprema, izuzev zemljišta i građevinski objekti, iskazuju se po trošku nabave umanjenom za akumuliranu amortizaciju i trajna umanjenja vrijednosti. Revalorizacija se odnosi na zemljište i građevinske objekte i temelji se na procjeni neovisnog procjenitelja. Procjene se vrše u dovoljnoj frekvenciji kako bi osigurale da sadašnja vrijednost revalorizirane imovine ne odstupa značajno od njene fer vrijednosti. Procjene su rađene na temelju usporedivih tržišnih cijena. Povećanje knjigovodstvene vrijednosti s naslova revalorizacije evidentira se direktno u revalorizacijski višak u okviru kapitala uz izdvajanje pripadajuće obveze za odgođeni porez, ako je primjenjiva.

Pripadajući dio revalorizacijskih rezervi ostvarenih prilikom ranije procjene vrijednosti oslobađa se iz revalorizacijskih rezervi direktno u zadržani dobitak, nakon otuđenja imovine i kroz amortizaciju sukladno korištenju revalorizirane imovine.

Stavke nekretnina, postrojenja i opreme koje su rashodovane ili prodane isključene su iz izvješća o financijskom položaju zajedno s pripadajućom akumuliranom amortizacijom. Bilo koja zarada ili gubitak nastao pri prestanku priznavanja imovine (izračunat kao razlika između neto prodanih primitaka i knjigovodstvene vrijednosti imovine u trenutku prodaje) se iskazuje u računu dobitka i gubitka u godini prestanka priznavanja.

Kada periodički nastupe uvjeti u kojima značajni elementi zgrada, postrojenja i opreme trebaju biti zamijenjeni, Društvo i Grupa ih zasebno amortiziraju temeljem njihovih specifičnih korisnih vjekova trajanja. Isto tako, kada se provode značajni remont i njihovi troškovi priznaju se kao sadašnja vrijednost zgrada, postrojenja i opreme kao zamjena u slučaju kada su zadovoljeni uvjeti priznavanja. Svi ostali troškovi popravaka i održavanja priznaju se u račun dobiti i gubitka u trenutku nastanka.

Amortizacija se evidentira kao trošak razdoblja, a obračunava se pravocrtnom metodom tijekom očekivanog korisnog vijeka trajanja imovine.

Korisni vijek trajanja, metoda amortizacije i ostatak vrijednosti preispituju se na kraju svake poslovne godine i ukoliko se očekivanja razlikuju od prethodnih procjena, promjene se priznaju kao promjene u računovodstvenim procjenama.

Društvo i Grupa koriste slijedeće amortizacijske stope u 2018. i u 2017. godini, prema oblicima imovine:

	%
Građevinski objekti	1 – 3
Oprema	1 – 10
Vozila	25
Uredska oprema	10

## Umanjenje vrijednosti nefinancijske imovine

Društvo i Grupa provjeravaju na svaki dan izvještavanja postoje li indikatori umanjenja vrijednosti imovine. U slučaju da takvi indikatori postoje, ili kada se zahtijeva provođenje godišnjeg testa gubitka vrijednosti, Društvo i Grupa procjenjuju nadoknadivu vrijednost imovine.

Nadoknadivi iznos procijenjen je kao viši od fer vrijednosti umanjene za troškove prodaje imovine ili jedinice koja stvara novac kojoj ta imovina pripada i vrijednosti te imovine u upotrebi. Nadoknadivi iznos se procjenjuje za svako zasebno sredstvo ili, ako to nije moguće, za jedinicu koja stvara novac kojoj to sredstvo pripada. Jedinica koja stvara novac je određena na bazi Društva. Gdje sadašnja vrijednost imovine prelazi taj procijenjeni nadoknadivi iznos, imovini je umanjena vrijednost do njenog nadoknadivog iznosa.

## Najam

Utvrđivanje sadržava li ili ne određena transakcija elemente najma, temelji se na suštini transakcije na datum njenog početka. Ugovor je ugovor o najmu ili sadrži elemente najma u slučaju kada ispunjenje ugovora ovisi o korištenju specifične imovine i ugovor nosi pravo korištenja imovine čak i ako to pravo nije izričito definirano u ugovoru.

Društvo i Grupa kao najmoprimac

Imovina uzeta u najam po ugovoru kojim se na Društvo i Grupu prenose svi rizici i koristi povezani s vlasništvom (financijski najam), kapitalizira se po nižoj od fer vrijednosti imovine ili sadašnjoj vrijednosti minimalnih iznosa najamnina na početku razdoblja najma i evidentira kao materijalna imovina u najmu. Plaćanje najma evidentira se kao financijski trošak i smanjenje obveza po najmu, tako da se postigne konstantna kamata do kraja trajanja ugovora. Financijski troškovi nadoknađuju se priznavanjem financijskih troškova u računu dobiti i gubitka.

Kapitalizirana imovina u najmu amortizira se u razdoblju korištenja najma ili u roku korisnog vijeka trajanja, ovisno koje je razdoblje kraće.

Najmovi u kojima najmodavac efektivno zadržava praktički sve rizike i koristi povezane s vlasništvom nad imovinom u najmu klasificirani su kao operativni najam. Plaćanje operativnog najma priznaje se kao trošak u računu dobiti i gubitka tijekom razdoblja trajanja najma.

Računovodstveni tretman transakcija prodaje i najma imovine ovisi o vrsti najma. Ako transakcija prodaje i najma rezultira financijskim najmom, svaki višak prihoda od prodaje nad knjigovodstvenom vrijednošću se odgađa i amortizira kroz period trajanja najma. Ukoliko transakcija prodaje i najma rezultira operativnim najmom, transakcija se vodi po fer vrijednosti, a svaki profit odnosno gubitak se priznaje odmah.

Društvo i Grupa kao najmodavac

Najmovi gdje Društvo i Grupa ne prenose suštinski sve rizike te koristi vlasništva nad imovinom klasificira se kao operativni najam. Inicijalni direktni troškovi koji nastaju tijekom pregovaranja operativnog najma dodaju se sadašnjoj vrijednosti iznajmljene imovine i priznaju kao prihod od najma tijekom trajanja najma. Potencijalne najamnine priznaju se kao prihod u trenutku u kojemu su zarađene.

## Zalihe

Zalihe se iskazuju po trošku kupnje ili neto prodajnoj vrijednosti, ovisno o tome koja je od ovih vrijednosti niža. Troškovi nastali u svezi s dovođenjem svakog proizvoda na njegovu sadašnju lokaciju i stanje iskazuju se kako slijedi:

Troškovi nabave sirovina i materijala iskazani su po trošku kupnje ili neto ostvarivoj vrijednosti ovisno o tome koja je niža. Trošak se utvrđuje korištenjem FIFO metode. FIFO metoda podrazumijeva da se predmeti na zalihi koji su prvi kupljeni ili proizvedeni, prvi i prodaju.

Gotovi proizvodi i proizvodnja u tijeku iskazani su po vrijednosti koja obuhvaća troškove izravnog materijala i rada te pripadajući dio općih troškova proizvodnje na temelju uobičajenog proizvodnog kapaciteta.

Zalihe trgovačke robe iskazuju se po trošku kupnje ili neto utrživoj vrijednosti, ovisno o tome koja je od ovih vrijednosti niža. Trošak se utvrđuje korištenjem FIFO metode.

Neto utrživa vrijednost je procijenjena prodajna cijena u uobičajenom tijeku poslovanja, umanjena za procijenjene troškove dovršenja i procijenjene troškove nužne za izvršenje prodaje.

**Novac i novčani ekvivalenti**

Novac i novčani ekvivalenti u izvještaju o financijskom položaju uključuju novac u blagajnama, depozite po viđenju, kratkoročne depozite kod banaka s ugovorenim dospijecem do 3 mjeseca i sredstva na računima banaka.

**Porezi**

Obračun poreza zasniva se na obračunu dobiti za tu godinu i usklađuje se za stalne i privremene razlike između oporezive i računovodstvene dobiti. Obračun poreza na dobit vrši se u skladu s hrvatskim poreznim propisima. Porezne prijave tvrtki podliježu poreznoj kontroli nadležnih organa. Budući da su moguća različita tumačenja primjene poreznih zakona i propisa na mnoge vrste transakcija, iznosi u financijskim izvještajima mogu biti naknadno promijenjeni ovisno o konačnoj odluci nadležne porezne uprave.

Odgođeni porezi obračunati su korištenjem metode obveza za sve privremene razlike na dan sastavljanja financijskih izvještaja zbog vremenskih razlika priznavanja prihoda i rashoda čije se uključivanje u oporezivu dobit ne poklapa s uključivanjem u poreznu dobit u okviru financijskih izvještaja. Odgođena porezna imovina i obveze vrednuju se korištenjem poreznih stopa za koje se očekuje da će biti primijenjene na oporezivu dobit u godinama u kojima se očekuje da će te privremene razlike biti iskorištene ili namirene.

Odgođena porezna imovina priznaje se kad je vjerojatno da će se ostvariti dovoljno oporezive dobiti na teret koje se ona može iskoristiti. Na svaki dan izvještavanja Društvo i Grupa ocjenjuju nepriznatu odgođenu poreznu imovinu i prikladnost sadašnje vrijednosti porezne imovine.

**Transakcije u stranoj valuti**

Izvještaji Društva prezentirani su u valuti primarnog ekonomskog okruženja u kojem to društvo posluje (u njegovoj funkcionalnoj valuti).

Izvještaji Grupe prezentirani su u kunama. Sva ovisna društva imaju istu funkcionalnu valutu kao i Društvo.

Transakcije i salda:

Transakcije u stranim valutama inicijalno se priznaju korištenjem tečajeva važećih na dan transakcije. Na dan izvještavanja monetarne stavke u stranoj valuti iskazuju se primjenom zaključnog tečaja. Nemonetarne stavke koje se vrednuju po povijesnom trošku u stranoj valuti preračunavaju se korištenjem tečaja na datum inicijalne transakcije. Nemonetarne stavke vrednovane prema fer vrijednosti u stranoj valuti, preračunavaju se korištenjem tečaja na dan utvrđivanja fer vrijednosti.

Tečajne razlike koje proizlaze iz transakcija u stranoj valuti i preračuna vrijednosti monetarne i nemonetarne imovine i obveza priznaju se u okviru sveobuhvatne dobiti za razdoblje u kojem nastaju.

Službeni tečaj koji je objavila Hrvatska narodna banka na dan 31. prosinca 2018. godine bio je 7,417575 kune za 1 euro (31. prosinca 2017. godine 7,513648), te 6,469192 kune za jedan američki dolar (31. prosinca 2017. godine 6,269733).

Iznosi objavljeni u financijskim izvještajima izraženi su u tisućama kuna osim ako nije drugačije navedeno.

**Troškovi posudbe**

Troškovi posudbe direktno povezani s nabavom, građenjem ili proizvodnjom imovine za koju je potrebno znatno vremensko razdoblje da bi bila spremna za namjeravanu uporabu ili prodaju kapitalizirani su kao dio troškova te imovine. Svi ostali troškovi posudbe terete račun dobiti i gubitka u periodu u kojem su nastali. Troškovi posudbe sastoje se od kamata i drugih troškova nastalih u svezi s posudbom izvora sredstava.

**Mirovine i primanja zaposlenih**

Društvo i Grupa u uobičajenom tijeku poslovanja daje fiksne doprinose u obvezne mirovinske fondove u ime svojih djelatnika. Društvo i Grupa ne participiraju u bilo kojim drugim mirovinskim planovima, te posljedično, nema nikakvih pravnih ili drugih obveza za buduće doprinose ako fondovi ne sadržavaju dovoljno imovine za isplatu svih koristi djelatnicima povezanih s radom djelatnika u tekućem i prethodnim razdobljima.

Društvo i Grupa plaćaju zaposlenicima naknade koje uključuju otpremnine i jubilarne nagrade. Obveze i troškovi otpremnina i jubilarnih nagrada su utvrđeni koristeći metodu predvidive obveze poslodavca po zaposleniku. Metoda predvidive obveze poslodavca po zaposleniku uzima u obzir svako razdoblje radnog staža iz kojeg proizlazi dodatno povećanje obveze poslodavca za utvrđene naknade zaposlenicima i mjeri svaku obvezu posebno da bi se utvrdila konačna obveza.

Prethodni troškovi naknada zaposlenicima su izračunati na linearnoj osnovi tijekom prosječnog razdoblja dok se određene naknade zaposlenicima ne dodijele. Prihodi ili rashodi nastali izostankom ili podmirivanjem obveze se priznaju kad se izostanak ili podmirivanje dogodi. Obveza za otpremnine je mjerena sadašnjom vrijednošću procijenjenog budućeg novčanog tijeka koristeći diskontnu stopu sličnu kamatnoj stopi na državne obveznice, a uvjeti državnih obveznica su usklađeni s valutom i procijenjenim uvjetima utvrđenih obveza za naknade.

### **Rezerviranja**

Rezerviranja su priznata kada postoji pravna ili druga obveza koja je rezultat prošlih događaja, kad je vjerojatno da će odljev resursa koji utemeljuju ekonomske koristi biti potreban da se ta obveza podmiri, i kad se može napraviti pouzdana procjena iznosa obveze. Kad Društvo i Grupa očekuju da će se dio ili cijeli iznos rezerviranja naplatiti, primjerice, temeljem ugovora o osiguranju, takova naplata priznaje se kao zasebna imovina, ali samo kada je naplata u potpunosti sigurna. Troškovi povezani uz rezerviranja prezentirani su u računu dobiti i gubitka kao neto iznos umanjen za sve naplate.

### **Potencijalne obveze**

Potencijalne obveze objavljene su u financijskim izvještajima. One se objavljuju u bilješkama u slučaju znatne vjerojatnosti odljeva resursa koji predstavljaju ekonomske koristi.

Potencijalna imovina nije priznata u financijskim izvještajima. Ona se objavljuje u bilješkama i to onda kada je vjerojatno da će doći do priljeva ekonomskih koristi.

### **Događaji nakon datuma bilance**

Događaji nakon datuma bilance koji osiguravaju dodatne informacije o poziciji Društva na dan izvještavanja (događaj koji uzrokuje usklađenje), reflektirani su u financijskim izvještajima. Događaji nakon datuma bilance koji ne uzrokuju usklađenje prezentirani su u bilješkama kada su značajni.

### **Ključne računovodstvene prosudbe i procjene, pretpostavke**

Priprema financijskih izvještaja u skladu s MSFI zahtijeva upotrebu procjena i pretpostavki koje utječu na iznose iskazane u financijskim izvještajima i bilješkama. Iako su te procjene temeljene na svim dostupnim informacijama Društva o trenutnim događajima i akcijama, stvarni rezultati mogu odstupati od tih procjena.

U redovitom poslovanju Društva i Grupe, procjene su također korištene, ali ne i ograničene na: vrednovanje nekretnina, postrojenja i opreme, njihovog korisnog vijeka upotrebe i njihove rezidualne vrijednosti, ispravke vrijednosti zaliha te sumnjivih i spornih potraživanja, rezerviranja za primanja zaposlenih, sudske sporove i poreze. Budući događaji i njihov utjecaj ne mogu se predvidjeti sa sigurnošću.

Detalji procjena i iznosa su prikazani u odgovarajućim računovodstvenim politikama i bilješkama uz financijske izvještaje.

U postupku primjene računovodstvenih politika, Društvo i Grupa su napravili sljedeću prosudbu, odvojeno od onih koje uključuju procjene, a koje imaju najznačajniji utjecaj na iznose prikazane u financijskim izvještajima:

- a) Operativni najam - Društvo i Grupa kao korisnik najma.  
Društvo i Grupa su zaključili ugovore o operativnom najmu kao najmoprimac. Utvrđeno je da su gotovo svi važni rizici i koristi od vlasništva imovine koju Društvo i Grupa koriste u operativnom najmu zadržani kod najmodavca.



### Korisni vijek trajanja nekretnina i opreme

Grupa korištenjem nekog sredstva troši ekonomske koristi sadržane u tom sredstvu, a koje se intenzivnije smanjuju uslijed ekonomskog i tehnološkog starenja. Stoga je prilikom utvrđivanja vijeka uporabe sredstva, pored razmatranja očekivane upotrebe temeljem fizičkog korištenja, potrebno uvažiti promjene potražnje na turističkom tržištu koje će potencirati bržu ekonomsku zastarjelost kao i brži intenzitet razvoja novih tehnologija. S te osnove suvremeno poslovanje u hotelskoj industriji nameće potrebu za sve učestalijim ulaganjima što predstavlja argumentaciju činjenici da se korisni vijek uporabe sredstva smanjuje.

Vijek upotrebe građevinskih objekata od 33 do 100 godina ocijenjen je primjerenim za nesmetano funkcioniranje poslovanja sukladno mišljenjima tehničkog odjela. Korisni vijek upotrebe preispitan je i za opremu i ostala sredstva.

Korisni vijek uporabe bit će periodično preispitan u smislu da li postoje okolnosti za izmjenu procjene u odnosu na prethodno utvrđenu. Promjene u procjeni, ako ih bude, prikazat će se u budućim razdobljima kroz promijenjeni trošak amortizacije tijekom preostalog, promijenjenog korisnog vijeka uporabe.

Kada bi korisni vijek uporabe nekretnina, postrojenja i opreme bio 5% duži, a pod pretpostavkom nepromijenjenosti ostalih varijabli, neto dobit za godinu bila bi viša za 308 tisuća kuna za Gruppu, odnosno 308 tisuća kuna viša za Društvo, a neto knjigovodstvena vrijednost nekretnina, postrojenja i opreme bila bi viša za 375 tisuća kuna za Gruppu, odnosno 375 tisuća kuna viša za Društvo.

Kada bi korisni vijek uporabe nekretnina, postrojenja i opreme bio 5% kraći, a pod pretpostavkom nepromijenjenosti ostalih varijabli, neto dobit za godinu bila bi niža za 308 tisuća kuna za Gruppu, odnosno 308 tisuća kuna niža za Društvo, a neto knjigovodstvena vrijednost nekretnina, postrojenja i opreme bila bi niža za 375 tisuća kuna za Gruppu, odnosno 375 tisuća kuna niža za Društvo.

### Promjene računovodstvenih politika

Usvojene računovodstvene politike u skladu su s prošlogodišnjim, osim ako drugačije nije navedeno i objavljeno.

Društvo i Grupa su tijekom godine usvojilo sljedeće nove i dopunjene MSFI-je i smjernice Odbora za tumačenje međunarodnog financijskog izvješćivanja (IFRIC) koje je odobrila EU. Kada se procjenjuje ima li primjena standarda ili interpretacija utjecaja na financijske izvještaje ili rezultate Društva i Grupe, njihov je utjecaj opisan u nastavku:

#### Prva primjena novih računovodstvenih standarda

##### *IFRS 9 Financijski instrumenti*

MSFI 9 zamjenjuje odredbe MRS-a 39 koje se odnose na priznavanje, klasifikaciju i mjerenje financijske imovine i financijskih obveza, prestanak priznavanja financijskih instrumenata, umanjenje vrijednosti financijske imovine i računovodstvo zaštite. Usvajanjem MSFI-ja 9 Financijski instrumenti od 1. siječnja 2018. godine došlo je do promjena računovodstvenih politika.

Prva i kontinuirana provedba nije imala značajne učinke na financijske izvještaje, nove odredbe standarda uključuju sljedeće činjenice relevantne za Društvo i Gruppu kao što je opisano u nastavku.

##### Klasifikacija i mjerenje

Od 1. siječnja 2018. godine (datum prve primjene MSFI-ja 9), Društvo i Grupa klasificiraju svoju financijsku imovinu kao imovinu koja se mjeri po amortiziranom trošku. Klasifikacija ovisi o poslovnom modelu Društva za upravljanje financijskom imovinom i ugovornim uvjetima novčanih tokova.

Klasifikacija financijskih instrumenata dana je u tablici dolje:

Stavka	Mjerenje po MRS-u 39	Mjerenje po MSFI-ju 9
Dani zajmovi, depoziti i sl.	Amortizirani trošak	Amortizirani trošak
Potraživanja	Amortizirani trošak	Amortizirani trošak

Kao što je prikazano u tablici gore, usvajanjem MSFI-ja 9 nije došlo do promjene u mjerenju financijske imovine Društva i Grupe.

### *Umanjenje vrijednosti financijskih instrumenata*

Model generiranog gubitka se ukida, a uvodi se model očekivanog gubitka (ECL). Mjerenje očekivanog gubitka temelji se na razumnim i utemeljenim podacima koji su dostupni bez nepotrebnih troškova i napora, a uključuju podatke o prošlim događajima, trenutnim i predvidivim budućim uvjetima i okolnostima. Prilikom procjene očekivanog kreditnog gubitka, obično se koriste povijesne vjerojatnosti nemogućnosti naplate, dopunjene budućim parametrima koji su relevantni za kreditni rizik.

Za potraživanja od kupaca primjenjuje se pojednostavljeni pristup mjerenja očekivanog kreditnog gubitka, tj. mjerenje na kolektivnoj osnovi, ovisno o vrsti kupca, a prati se prema starosnoj strukturi. Na primjer, starosne skupine mogu se definirati na sljedeći način: nedospjeli, dospjeli 0-90 dana, dospjeli 90-180 dana i tako dalje. Starosne skupine utvrđuju se u skladu s koracima u procesu naplate.

U 2017. godini procijenjeno je umanjenje vrijednosti potraživanja od kupaca na temelju modela nastalog gubitka, a kreditni rizik za potraživanja od kupaca procijenjen je kroz matricu rezerviranja za očekivani kreditni gubitak.

Na 31. prosinca 2017. i 31. prosinca 2018. godine Društvo i Grupa nisu primijenili efekte prve primjene MSFI-ja 9 na potraživanja od kupaca, depozite te novac i novčane ekvivalente jer iznosi nisu materijalni za financijske izvještaje. Primjena novog standarda nije imala značajan utjecaj na druge financijske instrumente, uključujući i derivativne financijske instrumente.

### *MSFI 15 Prihodi od ugovora s kupcima*

Društvo i Grupa su od 1. siječnja 2018. godine usvojili MSFI 15 Prihodi od ugovora s kupcima, što nije rezultiralo značajnim promjenama računovodstvenih politika, pri čemu nije došlo do usklađenja iznosa priznatih u financijskim izvještajima, te nije bilo usklađenja iznosa priznatih u bilanci na datum prve primjene (1. siječnja 2018. godine).

#### *Politika priznavanja prihoda u skladu s MSFI-jem 15:*

Prihodi nastaju iz redovnog poslovanja Društva. U nastavku je prikazan model od pet koraka koji se primjenjuje za priznavanje prihoda od ugovora s kupcima:

1. korak: utvrditi ugovor(e) s kupcem
2. korak: utvrditi obveze isporuke u ugovoru
3. korak: utvrditi cijenu transakcije
4. korak: dodijeliti cijenu transakcije obvezama isporuke u ugovoru
5. korak: priznati prihode kada (ili kako) subjekt ispuni obvezu isporuke

Prihodi se priznaju za svaku zasebnu obvezu isporuke u ugovoru u iznosu cijene transakcije. Cijena transakcije je iznos naknade u ugovoru na koju Društvo i Grupa očekuju da imaju pravo u zamjenu za prijenos obećane robe ili usluga kupcu.

Društvo i Grupa nisu prepravljali usporedne podatke. Radi toga se iskazane usporedne informacije i dalje obračunavaju u skladu s prethodnom računovodstvenom politikom Društva.

### **Standardi i tumačenja koja još nisu usvojena:**

Objavljeni su novi računovodstveni standardi i tumačenja koji nisu obvezni za izvještajna razdoblja koja završavaju 31. prosinca 2018. godine i koje Društvo nije ranije usvojilo. Društvo i Grupa u nastavku procjenjuju utjecaj ovih novih standarda i tumačenja:

- MSFI 16 Najmovi (na snazi za godišnja razdoblja koja počinju na dan ili nakon 1. siječnja 2019. godine, prijevremena primjena dopuštena je samo uz istodobnu primjenu MSFI-ja 15)

MSFI 16 je objavljen u siječnju 2016. godine. Njime je došlo do toga da najmoprimci gotovo sve najmove priznaju u bilanci, budući da je razlika između poslovnih i financijskih najмова ukinuta. Prema novom standardu, priznaju se imovina (pravo na korištenje imovine u najmu) i financijska obveza za plaćanje najma. Jedini izuzetak predstavljaju kratkoročni najmovi i najmovi niske vrijednosti.

Društvo i Grupa su uspostavili projektni tim koji je pregledao sve ugovore o najmu grupe tijekom prošle godine uzimajući u obzir nova pravila o računovodstvu najмова u MSFI-ju 16. Standard će prvenstveno utjecati na računovodstvo poslovnih najмова Društva i Grupe. Društvo i Grupa očekuju da će 1. siječnja 2019. godine priznati imovinu (pravo korištenja imovine) u iznosu od oko 13.266 tisuća kuna, obveze za najam u iznosu od 13.266 tisuća kuna (nakon usklađenja za prijevremene otplate i obračunate najamnine priznate na dan 31. prosinca 2018. godine). Društvo i Grupa očekuju da će neto dobit nakon oporezivanja za 2019. godinu biti manja za oko 203 tisuće kuna kao rezultat usvajanja novog standarda.

Društvo i Grupa će primijeniti standard od datuma obveznog usvajanja, odnosno od 1. siječnja 2019. godine. Društvo i Grupa namjeravaju primijeniti pojednostavljeni prijelazni pristup i neće prepravljati usporedne iznose za godinu prije prvog usvajanja.

Ne postoje drugi standardi koji još nisu na snazi, a za koje se očekuje da bi mogli imati značajan utjecaj na subjekt u sadašnjem ili budućim izvještajnim razdobljima i na buduće transakcije.

**3. Prihodi od prodaje s poduzetnicima unutar grupe**

	2018. godina tisuće kuna	2017. godina tisuće kuna
Varteks Pro	13.022	11.632
V-projekt	8	11
Varteks Logistic	-	22
<b>Ukupno</b>	<b>13.030</b>	<b>11.665</b>

Prihodi od prodaje s poduzetnicima unutar grupe po vrstama:

	2018. godina tisuće kuna	2017. godina tisuće kuna
Prihodi od prodaje proizvoda i usluga	7.030	6.229
Prihodi od prodaje repromaterijala	113	87
Prihodi od prodaje robe	5.887	5.349
<b>Ukupno</b>	<b>13.030</b>	<b>11.665</b>

**4. Prihodi od prodaje****Društvo**

	2018. godina tisuće kuna	2017. godina tisuće kuna
Prihodi od prodaje proizvoda i usluga	99.863	106.769
Prihodi od prodaje repromaterijala i usluga	692	965
Prihodi od prodaje robe	17.099	13.766
<b>Ukupno</b>	<b>117.654</b>	<b>121.500</b>

**Grupa**

	2018. godina tisuće kuna	2017. godina tisuće kuna
Prihodi od prodaje proizvoda i usluga	122.053	121.312
Prihodi od prodaje repromaterijala i usluga	691	966
Prihodi od prodaje robe	31.732	26.997
<b>Ukupno</b>	<b>154.476</b>	<b>149.275</b>

**5. Prihodi na temelju upotrebe vlastitih proizvoda, robe i usluga****Društvo**

	2018. godina tisuće kuna	2017. godina tisuće kuna
Prihodi od vlastitog prijevoza sirovine i materijala	182	224
Prihodi od korištenja robe za vlastite potrebe	2	3
<b>Ukupno</b>	<b>184</b>	<b>227</b>

**5. Prihodi na temelju upotrebe vlastitih proizvoda, robe i usluga (nastavak)**

<b>Grupa</b>	2018. godina tisuće kuna	2017. godina tisuće kuna
Prihodi od vlastitog prijevoza sirovine i materijala	182	224
Prihodi od korištenja robe za vlastite potrebe	2	3
<b>Ukupno</b>	<b>184</b>	<b>227</b>

**6. Ostali poslovni prihodi s poduzetnicima unutar grupe**

	2018. godina tisuće kuna	2017. godina tisuće kuna
Varteks Pro	155	187
V-projekt	11	11
Varteks Trade		10
Varteks Logistic	-	32
<b>Ukupno</b>	<b>166</b>	<b>240</b>

**7. Ostali poslovni prihodi**

<b>Društvo</b>	2018. godina tisuće kuna	2017. godina tisuće kuna Prepravljeno
Prihodi od zakupnina	1.119	1.183
Prihodi od otpisa obveza	203	673
Viškovi	138	506
Prihodi od naplaćenih otpisanih potraživanja	21	135
Prihodi od ukidanja rezerviranja	531	217
Ostali poslovni prihodi	3.307	378
<b>Ukupno</b>	<b>5.319</b>	<b>3.092</b>

**Grupa**

	2018. godina tisuće kuna	2017. godina tisuće kuna Prepravljeno
Prihodi od zakupnina	1.119	1.224
Prihodi od otpisa obveza	203	740
Viškovi	153	619
Prihodi od naplaćenih otpisanih potraživanja	21	135
Prihodi od ukidanja rezerviranja	531	217
Ostali poslovni prihodi	3.338	418
<b>Ukupno</b>	<b>5.365</b>	<b>3.353</b>

**8. Materijalni troškovi**

Materijalni troškovi s poduzetnicima unutar grupe:

	2018. godina tisuće kuna	2017. godina tisuće kuna
Troškovi sirovina i materijala	10	643
Troškovi prodane robe	-	127
Ostali vanjski troškovi	48	-
<b>Ukupno</b>	<b>58</b>	<b>770</b>

**9. Troškovi sirovina i materijala****Društvo**

	2018. godina tisuće kuna	2017. godina tisuće kuna
Utrošene sirovine i materijal	32.344	32.145
Potrošena energija	5.181	5.241
Gorivo	486	543
Utrošeni rezervni dijelovi	574	218
Otpis sitnog inventara	32	32
<b>Ukupno</b>	<b>38.617</b>	<b>38.179</b>

**Grupa**

	2018. godina tisuće kuna	2017. godina tisuće kuna
Utrošene sirovine i materijal	41.227	38.261
Potrošena energija	5.165	5.241
Gorivo	522	543
Utrošeni rezervni dijelovi	575	218
Otpis sitnog inventara	40	33
<b>Ukupno</b>	<b>47.529</b>	<b>44.296</b>

**10. Ostali vanjski troškovi****Društvo**

	2018. godina tisuće kuna	2017. godina tisuće kuna
Prijevozne i poštanske usluge	844	905
Usluge na izradi proizvoda	1.146	1.271
Usluge održavanja	1.445	1.048
Zakupnina i leasing	4.927	5.426
Troškovi reklame i propagande	3.092	1.129
Komunalne usluge	505	488
Špeditorske usluge	23	45
Registracija vozila	32	30
Ostale usluge	282	130
<b>Ukupno</b>	<b>12.296</b>	<b>10.472</b>

**Grupa**

	2018. godina tisuće kuna	2017. godina tisuće kuna
Prijevozne i poštanske usluge	846	1.009
Usluge na izradi proizvoda	4.655	2.871
Usluge održavanja	1.455	1.250
Zakupnina i leasing	4.927	5.636
Troškovi reklame i propagande	3.095	1.146
Komunalne usluge	510	493
Špeditorske usluge	38	45
Registracija vozila	33	32
Ostale usluge	526	274
<b>Ukupno</b>	<b>16.085</b>	<b>12.756</b>

**11. Trošak osoblja**

Porezi i doprinosi Društva uključuju 11.364 tisuća kuna (2017: 12.127 tisuća kuna) obveznog mirovinskog doprinosa uplaćenog u obvezni mirovinski fond. Doprinosi se računaju kao postotak bruto plaće zaposlenika.

Porezi i doprinosi Grupe uključuju 11.801 tisuća kuna (2017: 12.573 tisuća kuna) obveznog mirovinskog doprinosa uplaćenog u obvezni mirovinski fond. Doprinosi se računaju kao postotak bruto plaće zaposlenika.

U 2018. godini je u prosjeku Društvo imalo zaposleno ukupno 1.078 radnika, a u 2017. godini 1.206 radnika.

U 2018. godini je u prosjeku Grupa imala zaposleno ukupno 1.111 radnika, a u 2017. godini 1.242 radnika.

Ostali troškovi osoblja, otpremnine i jubilarne nagrade, naknade troškova prijevoza na posao te ostala materijalna prava radnika, iskazani su u bilješci 12. - *Ostali troškovi*.

U godini koja završava 31. prosinca 2018. godine ukupne naknade plaćene ključnim osobama u Upravi Društva iznosile su 1.295 tisuća kuna (2017. godine 2.312 tisuća kuna). Upravu Društva čine dvije osobe (2017. upravu društva čine tri osobe).

**12. Ostali troškovi****Društvo**

	2018. godina tisuće kuna	2017. godina tisuće kuna Prepravljeno
Naknade članovima Nadzornog odbora	250	397
Troškovi službenog puta	388	411
Troškovi reprezentacije	166	130
Premije osiguranja	259	264
Porezi i doprinosi koji ne ovise o rezultatu	1.765	1.918
Bankarske usluge	591	604
Provizije po kreditnim karticama	1.228	965
Članarine	86	67
Naknade troškova prijevoza na posao	6.325	6.985
Ostala materijalna prava zaposlenika	872	637
Usluga revizije	256	175
Odvjetničke i bilježničke usluge	336	197
Ostale neproizvodne usluge	921	509
Rezerviranje za otpremnine	-	439
Jubilarne nagrade – po dodatnom rezerviranju	813	-
Trošak isplate otpremnina i jubilarnih nagrada zaposlenima	3.409	1.407
Ostali troškovi	1.079	1.105
	<b>18.744</b>	<b>16.210</b>

Revizori financijskih izvještaja Društva i Grupe pružili su 2018. godine usluge u vrijednosti od 184 tisuća kuna za Društvo, odnosno 234 tisuće kuna za Grupu (2017: 175 tisuća kuna za Društvo i 213 tisuća kuna za Grupu). Usluge pružene 2017. i 2018. godine odnose na revizije financijskih izvještaja.

**12. Ostali troškovi (nastavak)**

<b>Grupa</b>	2018. godina tisuće kuna	2017. godina tisuće kuna Prepravljeno
Naknade članovima Nadzornog odbora	250	397
Troškovi službenog puta	472	470
Troškovi reprezentacije	191	157
Premije osiguranja	263	268
Porezi i doprinosi koji ne ovise o rezultatu	1.788	1.939
Bankarske usluge	760	734
Provizije po kreditnim karticama	1.228	976
Članarine	110	87
Naknade troškova prijevoza na posao	6.476	7.147
Ostala materijalna prava zaposlenika	896	639
Usluga revizije	307	213
Odvjetničke i bilježničke usluge	348	209
Ostale neproizvodne usluge	941	540
Trošak rezervacija – jubilarne nagrade	-	439
Trošak rezervacija - otpremnine	813	-
Trošak isplate otpremnina i jubilarnih nagrada zaposlenima	3.423	1.409
Ostali troškovi	1.087	1.104
	<b>19.353</b>	<b>16.728</b>

**13. Vrijednosno usklađenje nefinancijske imovine**

<b>Društvo</b>	2018. godina tisuće kuna	2017. godina tisuće kuna
Trošak vrijednosnog usklađenja - zaliha	2.373	254
Vrijednosno usklađenje ukupno	<b>2.373</b>	<b>254</b>

<b>Grupa</b>	2018. godina tisuće kuna	2017. godina tisuće kuna
Trošak vrijednosnog usklađenja - zaliha	2.575	337
Vrijednosno usklađenje ukupno	<b>2.575</b>	<b>337</b>



**14. Vrijednosno usklađenje financijske i ugovorne imovine (neto)**

<b>Društvo</b>	2018. godina tisuće kuna	2017. godina tisuće kuna
- Potraživanja od kupaca	432	-
- Potraživanja od države	3.349	-
- Ostala financijska imovina (dugotrajna potraživanja)	-	437
<b>Vrijednosno usklađenje ukupno</b>	<b>3.781</b>	<b>437</b>
<b>Grupa</b>	2018. godina tisuće kuna	2017. godina tisuće kuna
- Potraživanja od kupaca	496	-
- Potraživanja od države	3.349	-
- Ostala financijska imovina (dugotrajna potraživanja)	-	437
<b>Vrijednosno usklađenje ukupno</b>	<b>3.845</b>	<b>437</b>

**15. Ostali poslovni rashodi**

<b>Društvo</b>	2018. godina tisuće kuna	2017. godina tisuće kuna
Naknade štete i kazne	195	147
Neotpisana vrijednost otuđene materijalne imovine	124	376
Manjkovi	196	592
Naknadno odobreni popusti	7	16
Ostali rashodi	62	88
Troškovi proteklih godina	200	639
	<b>784</b>	<b>1.858</b>
<b>Grupa</b>	2018. godina tisuće kuna	2017. godina tisuće kuna
Naknade štete i kazne	195	148
Neotpisana vrijednost otuđene materijalne imovine	124	376
Manjkovi	211	706
Naknadno odobreni popusti	20	15
Ostali rashodi	63	74
Troškovi proteklih godina	200	640
	<b>813</b>	<b>1.959</b>

**16. Dobit / Gubitak od financijskih aktivnosti (neto)****Društvo**

	2018. godina tisuće kuna	2017. godina tisuće kuna
Ostali prihodi s osnove kamata	8	30
Tečajne razlike i ostali financijski prihodi iz odnosa s povezanima	762	622
Tečajne razlike i ostali financijski prihodi	3.440	3.039
<b>Ukupno financijski prihodi</b>	<b>4.210</b>	<b>3.691</b>
Rashodi s osnove kamata i slični rashodi	(4.194)	(7.295)
Rashodi s osnove kamata i slični rashodi s povezanima	(354)	(424)
Tečajne razlike i drugi rashodi s povezanima	(762)	(622)
Tečajne razlike i drugi rashodi	(2.190)	(2.681)
Ostali financijski rashodi s povezanima	-	(18)
Ostali financijski rashodi	(323)	(167)
<b>Ukupno financijski rashodi</b>	<b>(7.823)</b>	<b>(11.207)</b>
<b>Ukupno (neto)</b>	<b>(3.613)</b>	<b>(7.516)</b>

**Grupa**

	2018. godina tisuće kuna	2017. godina tisuće kuna
Ostali prihodi s osnove kamata	8	30
Tečajne razlike	3.448	3.058
<b>Ukupno financijski prihodi</b>	<b>3.456</b>	<b>3.088</b>
Rashodi s osnove kamata i slični rashodi	(4.507)	(7.546)
Tečajne razlike	(2.204)	(2.709)
Ostali financijski rashodi	(323)	(167)
<b>Ukupno financijski rashodi</b>	<b>(7.034)</b>	<b>(10.422)</b>
<b>Ukupno (neto)</b>	<b>(3.578)</b>	<b>(7.334)</b>

**17. Porez na dobit**

Odnos između troška poreza i računovodstvene dobiti z aDruštvo prikazan je kako slijedi:

	2018. godina tisuće kuna	2017. godina tisuće kuna
Računovodstveni gubitak prije poreza	(26.430)	(29.276)
porez na dobit obračunat po stopi od 18%	(4.757)	(5.270)
Stavke koje povećavaju poreznu osnovicu	2.111	954
Stavke koje umanjuju poreznu osnovicu	(59)	(34)
Nepriзнata odgođena porezna imovina	2.705	4.350
Porezna obveza	-	-
Porezni gubitak za prijenos u narednu godinu	(91.321)	(146.739)

**17. Porez na dobit (nastavak)**

Odnos između troška poreza i računovodstvene dobiti za Grupu prikazan je kako slijedi:

	2018. godina tisuće kuna	2017. godina tisuće kuna
Računovodstveni gubitak prije poreza	(23.999)	(29.156)
Porez na dobit obračunat po stopi od 18%	(4.320)	(5.248)
Stavke koje povećavaju poreznu osnovicu	2.169	980
Stavke koje umanjuju poreznu osnovicu	(59)	(34)
Nepriзнata odgođena porezna imovina	2.701	4.345
Porez na dobit	491	42

Trajne porezne razlike proizlaze iz trajnog nepriznavanja određenih rashoda i neoporezivanja određenih prihoda.

Privremene porezne razlike nastaju s osnove vremenskih razlika u oporezivanju dobiti po poreznim propisima i knjigovodstvene dobiti.

Porezni gubitak Društva i Grupe može se koristiti kao odbitna stavka od osnovice za obračun porezne obveze kroz razdoblje od 5 (pet) godina od godine u kojoj je porezni gubitak nastao.

Porezni gubici raspoloživi za prijenos prikazani su u nastavku:

Godina nastanka	Iznos tisuće kuna	Godina isteka	Kumulativni iznos tisuće kuna
2014.	30.523	2019.	30.523
2015.	11.403	2020.	41.926
2016.	10.105	2021.	52.031
2017.	24.165	2022.	76.196
2018.	15.125	2023.	91.321
Ukidanje poreznog gubitka iz 2013.			-
Porezni gubitak za prijenos u 2019.			<b>91.321</b>

Porezna uprava može započeti nadzor u roku od tri godine od isteka godine u kojoj je utvrđena obveza na dobit za određeno financijsko razdoblje.

Kretanja odgođene porezne obveze za Društvo i Grupu:

	2018. godina tisuće kuna	2017. godina tisuće kuna
Odgođena porezna obveza na 1.1.	37.093	37.598
Smanjenje	-	-
Dospjela porezna obveza za realizirane revalorizacijske rezerve	(505)	(505)
Odgođena porezna obveza na 31.12.	36.588	37.093

Odgođena porezna obveza za revalorizirane građevinske objekte i zemljišta nastala je uslijed činjenice da je prema trenutno važećim poreznim propisima revalorizacijski višak oporeziv u godini realizacije, a ne u godini provođenja revalorizacije.

**18. Nematerijalna imovina****Društvo**

Stanja i promjene na nematerijalnoj imovini prikazana su u nastavku:

<i>(u tisućama kuna)</i>	Goodwill	Softver	Ulaganja na tuđoj imovini	Pravo na model i zaštitni znak	Predujmovi za nabavu nemat.im.	Ukupno
<b><u>NABAVNA VRIJEDNOST</u></b>						
Stanje 1.1.2017.	505	1.464	6.044	151	50	<b>8.214</b>
Povećanja	-	-	-	-	60	<b>60</b>
Prijenos sa nematerijalne imovine	-	5	447	-	-	<b>452</b>
Prodaja i rashodovanja	-	-	(926)	-	-	<b>(926)</b>
Prijenos na materijalnu imovinu	-	-	(80)	-	-	<b>(80)</b>
Stanje 31.12.2017.	505	1.469	5.485	151	110	<b>7.720</b>
<b><u>ISPRAVAK VRIJEDNOSTI</u></b>						
Stanje 1.1.2017.	(505)	(1.219)	(4.558)	(151)	-	<b>(6.433)</b>
Trošak amortizacije	-	(51)	(276)	-	-	<b>(327)</b>
Prodaja i rashodovanja	-	-	662	-	-	<b>662</b>
Prijenos na materijalnu imovinu	-	-	80	-	-	<b>80</b>
Stanje 31.12.2017.	(505)	(1.270)	(4.092)	(151)	-	<b>(6.018)</b>
<b><u>SADAŠNJA VRIJEDNOST</u></b>						
<b>31. prosinca 2017. godine</b>	-	<b>199</b>	<b>1.393</b>	-	<b>110</b>	<b>1.702</b>
<b><u>SADAŠNJA VRIJEDNOST</u></b>						
<b>1. siječnja 2017. godine</b>	-	<b>244</b>	<b>1.486</b>	-	<b>50</b>	<b>1.780</b>
<b><u>NABAVNA VRIJEDNOST</u></b>						
Stanje 1.1.2018.	505	1.469	5.485	151	110	<b>7.720</b>
Prijenos sa materijalne imovine	-	5	302	-	-	<b>307</b>
Prijenos na materijalnu imovinu	-	-	(99)	-	-	<b>(99)</b>
Spajanje ovisnog društva – Varteks Logistic	-	25	-	-	-	<b>25</b>
Rashodovanja	-	-	(692)	-	-	<b>(692)</b>
Stanje 31.12.2018.	<b>505</b>	<b>1.498</b>	<b>4.997</b>	<b>151</b>	<b>110</b>	<b>7.261</b>
<b><u>ISPRAVAK VRIJEDNOSTI</u></b>						
Stanje 1.1.2018.	(505)	(1.270)	(4.092)	(151)	-	<b>(6.018)</b>
Prijenos na materijalnu imovinu	-	-	99	-	-	<b>99</b>
Obračunata amortizacija za 2018.	-	(51)	(241)	-	-	<b>(292)</b>
Spajanje ovisnog društva – Varteks Logistic	-	(25)	-	-	-	<b>(25)</b>
Rashodovanja	-	-	571	-	-	<b>571</b>
Stanje 31.12.2018.	(505)	(1.346)	(3.663)	(151)	-	<b>(5.665)</b>
<b><u>SADAŠNJA VRIJEDNOST</u></b>						
<b>31. prosinca 2018. godine</b>	-	<b>152</b>	<b>1.334</b>	-	<b>110</b>	<b>1.596</b>
<b><u>SADAŠNJA VRIJEDNOST</u></b>						
<b>1. siječnja 2018. godine</b>	-	<b>199</b>	<b>1.393</b>	-	<b>110</b>	<b>1.702</b>

**18. Nematerijalna imovina (nastavak)****Grupa**

Stanja i promjene na nematerijalnoj imovini prikazana su u nastavku:

<i>(u tisućama kuna)</i>	Goodwill	Softver	Ulaganja na tuđoj imovini	Pravo na model i zaštitni znak	Predujmovi za nabavu nemat.im.	Ukupno
<b><u>NABAVNA VRIJEDNOST</u></b>						
Stanje 1.1.2017.	1.034	1.464	6.044	151	50	<b>8.743</b>
Povećanja	-	-	-	-	60	<b>60</b>
Prijenos sa nematerijalne imovine	-	5	447	-	-	<b>452</b>
Prodaja i rashodovanja	-	-	(926)	-	-	<b>(926)</b>
Prijenos na materijalnu imovinu	-	-	(80)	-	-	<b>(80)</b>
Stanje 31.12.2017.	1.034	1.469	5.485	151	110	<b>8.249</b>
<b><u>ISPRAVAK VRIJEDNOSTI</u></b>						
Stanje 1.1.2017.	(505)	(1.219)	(4.558)	(151)	-	<b>(6.433)</b>
Trošak amortizacije	-	(51)	(276)	-	-	<b>(327)</b>
Prodaja i rashodovanja	-	-	662	-	-	<b>662</b>
Prijenos na materijalnu imovinu	-	-	80	-	-	<b>80</b>
Stanje 31.12.2017.	(505)	(1.270)	(4.092)	(151)	-	<b>(6.018)</b>
<b><u>SADAŠNJA VRIJEDNOST</u></b>						
<b>31. prosinca 2017. godine</b>	<b>529</b>	<b>199</b>	<b>1.393</b>	<b>-</b>	<b>110</b>	<b>2.232</b>
<b><u>SADAŠNJA VRIJEDNOST</u></b>						
<b>1. siječnja 2017. godine</b>	<b>529</b>	<b>244</b>	<b>1.486</b>	<b>-</b>	<b>50</b>	<b>2.312</b>
<b><u>NABAVNA VRIJEDNOST</u></b>						
Stanje 1.1.2018.	1.034	1.469	5.485	151	110	<b>8.249</b>
Prijenos sa materijalne imovine	-	5	302	-	-	<b>307</b>
Prijenos na materijalnu imovinu	-	-	(99)	-	-	<b>(99)</b>
Spajanje ovisnog društva – Varteks Logistic	-	25	-	-	-	<b>25</b>
Rashodovanje	-	-	(692)	-	-	<b>(692)</b>
Stanje 31.12.2018.	<b>1.034</b>	<b>1.498</b>	<b>4.997</b>	<b>151</b>	<b>110</b>	<b>7.790</b>
<b><u>ISPRAVAK VRIJEDNOSTI</u></b>						
Stanje 1.1.2018.	(505)	(1.270)	(4.092)	(151)	-	<b>(6.018)</b>
Prijenos na materijalnu imovinu	-	-	99	-	-	<b>99</b>
Obračunata amortizacija za 2018.	-	(51)	(241)	-	-	<b>(292)</b>
Spajanje ovisnog društva – Varteks Logistic	-	(25)	-	-	-	<b>(25)</b>
Rashodovanje	-	-	571	-	-	<b>571</b>
Stanje 31.12.2018.	(505)	(1.346)	(3.663)	(151)	-	<b>(5.665)</b>
<b><u>SADAŠNJA VRIJEDNOST</u></b>						
<b>31. prosinca 2018. godine</b>	<b>529</b>	<b>152</b>	<b>1.334</b>	<b>-</b>	<b>110</b>	<b>2.125</b>
<b><u>SADAŠNJA VRIJEDNOST</u></b>						
<b>1. siječnja 2018. godine</b>	<b>529</b>	<b>199</b>	<b>1.393</b>	<b>-</b>	<b>110</b>	<b>2.232</b>

**19. Nekretnine, postrojenja i oprema**

Stanja i promjene na nekretninama, postrojenjima i opremi za Društvo prikazana su u nastavku:

<b>Društvo</b>	Zemljište	Građevinski objekti	Postrojenja i oprema	Alati, pogonski inventar i transportna imovina	Mat. imovina u pripremi	Ostala mat. imovina	Ukupno
<b><u>NABAVNA VRIJEDNOST</u></b>							
Stanje 1.1.2017.	72.090	497.482	157.247	22.451	39	231	749.540
Povećanja	-	262	676	373	588	-	1.899
Prijenos na nematerijalnu imovinu	-	-	-	-	(452)	-	(452)
Rashodovanje i prodaja	-	-	(1.499)	(202)	-	-	(1.701)
Prijenos sa nematerijalne imovine	-	-	43	37	-	-	80
Stanje 31.12.2017.	<b>72.090</b>	<b>497.744</b>	<b>156.466</b>	<b>22.659</b>	<b>176</b>	<b>231</b>	<b>749.366</b>
<b><u>ISPRAVAK VRIJEDNOSTI</u></b>							
Stanje 1.1.2017.	-	(233.477)	(132.918)	(20.437)	-	-	(386.832)
Obračunata amortizacija za 2017.	-	(4.664)	(2.320)	(700)	-	-	(7.654)
Rashodovanje i prodaja	-	-	1.378	195	-	-	1.573
Prijenos sa nematerijalne imovine	-	-	(43)	(37)	-	-	(80)
Stanje 31.12.2017.	-	<b>(238.141)</b>	<b>(133.903)</b>	<b>(20.949)</b>	-	-	<b>(392.993)</b>
<b><u>SADAŠNJA VRIJEDNOST</u></b>							
<b>31. prosinca 2017. godine</b>	<b>72.090</b>	<b>259.603</b>	<b>22.563</b>	<b>1.710</b>	<b>176</b>	<b>231</b>	<b>356.374</b>
<b><u>SADAŠNJA VRIJEDNOST</u></b>							
<b>1. siječnja 2017. godine</b>	<b>72.090</b>	<b>264.005</b>	<b>24.328</b>	<b>2.014</b>	<b>39</b>	<b>231</b>	<b>362.708</b>

**19. Nekretnine, postrojenja i oprema (nastavak)**

Stanja i promjene na nekretninama, postrojenjima i opremi za Društvo prikazana su u nastavku:

<b>Društvo</b>	Zemljište	Građevinski objekti	Postrojenja i oprema	Alati, pogonski inventar i transportna imovina	Mat. imovina u pripremi	Ostala mat. imovina	Ukupno
<b><u>NABAVNA VRIJEDNOST</u></b>							
Stanje 1.1.2018.	72.090	497.744	156.466	22.659	176	231	<b>749.366</b>
Povećanja	-	-	913	248	130	-	<b>1.291</b>
Prijenos na nematerijalnu imovinu	-	-	-	-	(306)	-	<b>(306)</b>
Prodaja	-	-	(97)	(488)	-	-	<b>(585)</b>
Rashodovanje	-	(253)	(1.816)	(10)	-	-	<b>(2.079)</b>
Spajanje ovisnog društva –Varteks Logistic	-	129	65	84	-	-	<b>278</b>
Prijenos sa nematerijalne imovine	-	-	-	99	-	-	<b>99</b>
<b>Stanje 31.12.2018.</b>	<b>72.090</b>	<b>497.620</b>	<b>155.531</b>	<b>22.592</b>	<b>-</b>	<b>231</b>	<b>748.064</b>
<b><u>ISPRAVAK VRIJEDNOSTI</u></b>							
Stanje 1.1.2018.	-	(238.141)	(133.903)	(20.949)	-	-	<b>(392.993)</b>
Obračunata amortizacija za 2018.	-	(4.666)	(2.234)	(604)	-	-	<b>(7.504)</b>
Prodaja	-	-	78	487	-	-	<b>565</b>
Rashodovanje	-	253	1.786	10	-	-	<b>2.049</b>
Spajanje ovisnog društva Varteks Logistic	-	(48)	(64)	(84)	-	-	<b>(196)</b>
Prijenos sa nematerijalne imovine	-	-	-	(99)	-	-	<b>(99)</b>
<b>Stanje 31.12.2018.</b>	<b>-</b>	<b>(242.602)</b>	<b>(134.337)</b>	<b>(21.239)</b>	<b>-</b>	<b>-</b>	<b>(398.178)</b>
<b><u>SADAŠNJA VRIJEDNOST</u></b>							
<b>31. prosinca 2018. godine</b>	<b>72.090</b>	<b>255.018</b>	<b>21.193</b>	<b>1.352</b>	<b>-</b>	<b>232</b>	<b>349.885</b>
<b><u>SADAŠNJA VRIJEDNOST</u></b>							
<b>1. siječnja 2018. godine</b>	<b>72.090</b>	<b>259.603</b>	<b>22.563</b>	<b>1.710</b>	<b>176</b>	<b>231</b>	<b>356.374</b>

Nekretnine i oprema u izgradnji Društva na 31. prosinca 2018. uglavnom se odnose na ulaganje u građevinske objekte i opremu. Najvećim dijelom u proizvodne pogone, energetske postrojenje, opremu za prodajne prostore i i elektroničku opremu. (31. prosinca 2017.: na ulaganje u energetska opremu, opremu za prodajne prostore, nabavku rabljenih vozila).

Vrijednost kredita i zajmova koji su osigurani hipotekama na dan bilance iznosi 12.532 tisuća eura i 24.650 tisuća kuna, a u 2017. godini je bila 12.792 tisuća eura i 5.600 tisuća kuna. Zajam u iznosu od 2.000 tisuće kuna osiguran je založnim pravom na žigu Varteksa.

Vrijednost imovine koja je vezana hipotekarnim kreditima na dan bilance iznosi 281.561 tisuća kuna, a u 2017. godini 285.716 tisuća kuna.

Nabavna vrijednost dugotrajne imovine u upotrebi koja je skroz amortizirana iznosi 135.125 tisuća kuna.

**19. Nekretnine, postrojenja i oprema (nastavak)****Društvo:**

Neto dobit od prodaje dugotrajne materijalne imovine

	2018. godina tisuće kuna	2017. godina tisuće kuna
Prihod od prodaje dugotrajne materijalne imovine	48	32
Neotpisana vrijednost prodane imovine	(172)	(391)
	<b>(124)</b>	<b>(359)</b>

Stanja i promjene na nekretninama, postrojenjima i opremi za Gruppu prikazana su u nastavku:

Grupa	Zemljište	Građevinski objekti	Postrojenja i oprema	Alati, pogonski inventar i transportna imovina	Mat. imovina u pripremi	Ostala mat. imovina	Ukupno
<b><u>NABAVNA VRIJEDNOST</u></b>							
Stanje 1.1.2017.	72.090	497.611	157.487	22.705	39	232	750.164
Povećanja	-	262	700	379	588	-	1.929
Prijenos na nematerijalnu imovinu	-	-	-	-	(452)	-	(452)
Rashodovanje i prodaja	-	-	(1.507)	(202)	-	-	(1.709)
Prijenos sa nematerijalne imovine	-	-	43	37	-	-	80
Stanje 31.12.2017.	<b>72.090</b>	<b>497.873</b>	<b>156.723</b>	<b>22.919</b>	<b>175</b>	<b>232</b>	<b>750.012</b>
<b><u>ISPRAVAK VRIJEDNOSTI</u></b>							
Stanje 1.1.2017.	-	(233.520)	(133.009)	(20.577)	-	-	(387.106)
Obračunata amortizacija za 2017.	-	(4.667)	(2.339)	(708)	-	-	(7.714)
Rashodovanje i prodaja	-	-	1.387	195	-	-	1.582
Prijenos sa nematerijalne imovine	-	-	(43)	(37)	-	-	(80)
Stanje 31.12.2017.	-	<b>(238.187)</b>	<b>(134.004)</b>	<b>(21.127)</b>	-	-	<b>(393.318)</b>
<b><u>SADAŠNJA VRIJEDNOST</u></b>							
<b>31. prosinca 2017. godine</b>	<b>72.090</b>	<b>259.686</b>	<b>22.719</b>	<b>1.792</b>	<b>175</b>	<b>232</b>	<b>356.693</b>
<b><u>SADAŠNJA VRIJEDNOST</u></b>							
<b>1. siječnja 2017. godine</b>	<b>72.090</b>	<b>264.091</b>	<b>24.478</b>	<b>2.128</b>	<b>39</b>	<b>232</b>	<b>363.058</b>



**19. Nekretnine, postrojenja i oprema (nastavak)**

Stanja i promjene na nekretninama, postrojenjima i opremi za Grupu prikazana su u nastavku:

<b>Grupa</b>	Zemljište	Građevinski objekti	Postrojenja i oprema	Alati, pogonski inventar i transportna imovina	Mat. imovina u pripremi	Ostala mat. imovina	Ukupno
<b><u>NABAVNA VRIJEDNOST</u></b>							
Stanje 1.1.2018.	72.090	497.873	156.723	22.919	175	232	750.012
Povećanja	-	-	913	248	130	-	1.291
Prijenos na nematerijalnu imovinu	-	-	-	-	(305)	-	(305)
Prodaja	-	-	(99)	(489)	-	-	(588)
Rashodovanje	-	(253)	(1.817)	(10)	-	-	(2.080)
Prijenos sa nematerijalne imovine	-	-	-	99	-	-	99
<b>Stanje 31.12.2018.</b>	<b>72.090</b>	<b>497.620</b>	<b>155.720</b>	<b>22.767</b>	<b>-</b>	<b>232</b>	<b>748.429</b>
<b><u>ISPRAVAK VRIJEDNOSTI</u></b>							
Stanje 1.1.2018.	-	(238.187)	(134.004)	(21.127)	-	-	(393.318)
Obračunata amortizacija za 2018.	-	(4.666)	(2.255)	(643)	-	-	(7.564)
Prodaja	-	-	78	487	-	-	565
Rashodovanje	-	253	1.786	10	-	-	2.049
Prijenos sa nematerijalne imovine	-	-	-	(99)	-	-	(99)
<b>Stanje 31.12.2018.</b>	<b>-</b>	<b>(242.600)</b>	<b>(134.395)</b>	<b>(21.372)</b>	<b>-</b>	<b>-</b>	<b>(398.367)</b>
<b><u>SADAŠNJA VRIJEDNOST</u></b>							
<b>31. prosinca 2018. godine</b>	<b>72.090</b>	<b>255.020</b>	<b>21.325</b>	<b>1.395</b>	<b>0</b>	<b>232</b>	<b>350.061</b>
<b><u>SADAŠNJA VRIJEDNOST</u></b>							
<b>1. siječnja 2018. godine</b>	<b>72.090</b>	<b>259.686</b>	<b>22.719</b>	<b>1.792</b>	<b>175</b>	<b>232</b>	<b>356.693</b>

Nekretnine i oprema u izgradnji Društva na 31. prosinca 2018. uglavnom se odnose na ulaganje u građevinske objekte i opremu. Najvećim dijelom u proizvodne pogone, energetska postrojenja, opremu za prodajne prostore i i elektroničku opremu. (31. prosinca 2017.: na ulaganje u energetska opremu, opremu za prodajne prostore, nabavku rabljenih vozila).

Vrijednost kredita i zajmova koji su osigurani hipotekama na dan bilance iznosi 12.532 tisuća eura i 24.650 tisuća kuna, a u 2017. godini je bila 12.792 tisuća eura i 5.600 tisuća kuna. Zajam u iznosu od 2.000 tisuće kuna osiguran je založnim pravom na žigu Varteksa.

Vrijednost imovine koja je vezana hipotekarnim kreditima na dan bilance iznosi 281.561 tisuća kuna, a u 2017. godini 285.716 tisuća kuna.

Nabavna vrijednost dugotrajne imovine u upotrebi koja je skroz amortizirana iznosi 135.125 tisuća kuna.

**19. Nekretnine, postrojenja i oprema (nastavak)**

Neto dobit od prodaje dugotrajne materijalne imovine za Grupu:

<b>Grupa</b>	2018. godina tisuće kuna	2017. godina tisuće kuna
Prihod od prodaje dugotrajne materijalne imovine	48	16
Neotpisana vrijednost prodane imovine	(172)	(391)
	<b>(124)</b>	<b>(375)</b>

**20. Ulaganja u udjele (dionice) poduzetnika unutar grupe**

<b>Društvo</b>	31.prosinca 2018 tisuće kuna	31. prosinca 2017. tisuće kuna
V-projekt d.o.o. Varaždin	4.530	4.530
Varteks ESOP d.o.o. Varaždin	20	20
Varteks Logistic d.o.o. Varaždin	-	327
Varteks Pro d.o.o. Varaždin	1	1
Ukupno	<b>4.551</b>	<b>4.878</b>

**21. Dani zajmovi, depoziti i slično**

Dani zajmovi, depoziti i slično sastoje se od sljedećeg:

<b>Društvo</b>	31. prosinca 2018. tisuće kuna	31. prosinca 2017. tisuće kuna
Depoziti za zakupnine	204	213
Namjenski oročeni depoziti	7.418	15.070
Nedospjela i dospjela kamata	-	15
Ukupno	<b>7.622</b>	<b>15.298</b>

<b>Grupa</b>	31. prosinca 2018. tisuće kuna	31. prosinca 2017. tisuće kuna
Depoziti za zakupnine	204	213
Namjenski oročeni depoziti	7.418	15.070
Nedospjela i dospjela kamata	-	15
Ukupno	<b>7.622</b>	<b>15.298</b>

U liniji namjenski i oročni depoziti nalazi se depozit u Zagrebačkoj banci u iznosu od 1.000 tisuća eura. Depozit je oročen uz kamatu 0,01% godišnje. Oročen je radi osiguranja naplate Banke na temelju Ugovora o okvirnom revolving kreditu. Depozit je oročen na rok od 10.07.2018.godine do 31.12.2019. s ili do konačnog podmirenja svih obveza na temelju plasmana. Depozit je klasificiran kao dugotrajna imovina jer ga Društvo i Grupa već duže godina drže kao osiguranje za revolving kredit.

**22. Ostala dugotrajna financijska imovina**

<b>Društvo</b>	31. prosinca 2018. tisuće kuna	31. prosinca 2017. tisuće kuna Prepravljeno
	Potraživanja po osnovi stare devizne štednje (otkup stanova)	4.365
Vrijednosno usklađenje potraživanja po osnovi stare devizne štednje	(4.365)	(4.365)
Potraživanje po osnovi stare devizne štednje (neto)	-	-
Ulaganja u udjele	160	160
Vrijednosno usklađenje ulaganja u udjele	(160)	(160)
Ulaganja u udjele (neto)	-	-
Dionice	590	590
Vrijednosno usklađenje dionica	(584)	(584)
Dionice (neto)	6	6
	<b>6</b>	<b>6</b>

<b>Grupa</b>	31. prosinca 2018. tisuće kuna	31. prosinca 2017. tisuće kuna Prepravljeno
	Potraživanja po osnovi stare devizne štednje (otkup stanova)	4.365
Vrijednosno usklađenje potraživanja po osnovi stare devizne štednje	(4.365)	(4.365)
Potraživanje po osnovi stare devizne štednje (neto)	-	-
Ulaganja u udjele	160	160
Vrijednosno usklađenje ulaganja u udjele	(160)	(160)
Ulaganja u udjele (neto)	-	-
Dionice	590	590
Vrijednosno usklađenje dionica	(584)	(584)
Dionice (neto)	6	6
	<b>6</b>	<b>6</b>

**23. Potraživanja**

<b>Društvo</b>	31. prosinca 2018. tisuće kuna	31. prosinca 2017. tisuće kuna
Potraživanja od poduzetnika unutar grupe		
Dugotrajna:		
- Varteks ESOP	2.617	2.617
	<b>2.617</b>	<b>2.617</b>
Kratkotrajna:		
- Varteks PRO	396	117
- V-projekt	2	1
	<b>398</b>	<b>118</b>
Potraživanja od poduzetnika unutar grupe ukupno	<b>3.015</b>	<b>2.735</b>
Potraživanja od domaćih kupaca	24.960	23.133
Potraživanja od inozemnih kupaca	32.468	32.088
Vrijednosno usklađenje sumnjivih potraživanja	(45.885)	(45.754)
Potraživanja od kupaca (neto)	<b>11.543</b>	<b>9.467</b>
Potraživanja od države i drugih institucija	3.763	8.352
Ispravak vrijednosti potraživanja od države	(3.349)	-
Potraživanja od države i drugih institucija (neto)	<b>414</b>	<b>8.352</b>
Potraživanja od zaposlenika i članova poduzetnika	49	80
Dugotrajna ostala potraživanja /i/	271	378
Kratkotrajna ostala potraživanja /ii/	220	269
<b>Potraživanja ukupno</b>	<b>15.512</b>	<b>21.281</b>

/i/ Ostala dugotrajna potraživanja uključuju potraživanja s osnove prodanih stanova i potraživanja s osnove danih stambenih kredita.

/ii/ Ostala kratkotrajna potraživanja uključuju potraživanja za dane predujmove te potraživanja za kamate dobavljača koje su utužene.

**23. Potraživanja (nastavak)**

<b>Grupa</b>	31. prosinca 2018. tisuće kuna	31. prosinca 2017. tisuće kuna
Potraživanja od domaćih kupaca	28.757	27.100
Potraživanja od inozemnih kupaca	32.482	32.101
Vrijednosno usklađenje sumnjivih potraživanja	(45.949)	(45.758)
<b>Potraživanja od kupaca (neto)</b>	<b>15.290</b>	<b>13.443</b>
Potraživanja od države i drugih institucija	3.770	8.423
Ispravak vrijednosti potraživanja od države	(3.349)	-
<b>Potraživanja od države i drugih institucija (neto)</b>	<b>421</b>	<b>8.423</b>
Potraživanja od zaposlenika i članova poduzetnika	49	80
Dugotrajna ostala potraživanja		
- Financijska imovina ESOP-a /i/	2.617	2.617
- Ostala potraživanja /ii/	271	378
	<b>2.888</b>	<b>2.995</b>
Kratkotrajna ostala potraživanja /iii/	222	270
<b>Potraživanja ukupno</b>	<b>18.870</b>	<b>25.211</b>

/i/ Sukladno odluci Vlade Republike Hrvatske Od 14. veljače 2008. godine društvo Varteks d.d. u 2010. godini realiziralo je prvi (od planirana 3) upisno — prodajni krug dionica prema programu Esop (radničko dioničarstvo). Za realizaciju navedenog programa osnovano je u 2010. godini društvo Varteks Esop d.o.o. Varaždin. Ugovorom o prodaji i prijenosu dionica Varteksa d.d. na Varteks Esop d. o.o. Od 21 listopada 2010. godine prodaje se i prenosi 305.005 vlastitih dionica Varteks d.d. nominalne vrijednosti 200 kn po dionici, odnosno ukupne nominalne vrijednosti 61.001 kn. U prvom upisno — prodajnom krugu realizirano je 155.937 dionica po početnoj tržišnoj cijeni od 16, 92 kn po dionici odnosno ukupne prodajne vrijednosti nakon obračunatih popusta od 1.443.029 kn.

Kako je dio ugovora za 10.266 komada dionica raskinut i dionice su vrećene na Varteks Esop d.o.o., preostali broj dionica za prodaju je 159.334 komada.

/ii/ Ostala dugotrajna potraživanja uključuju potraživanja s osnove prodanih stanova i potraživanja s osnove danih stambenih kredita.

/iii/ Ostala kratkotrajna potraživanja uključuju potraživanja za dane predujmove te potraživanja za kamate dobavljača koje su utužene.

Ukupna potraživanja od kupaca za Društvo iznose:

<b>Društvo</b>	31. prosinca 2018. tisuće kuna	31. prosinca 2017. tisuće kuna
Potraživanja od kupaca (poduzetnici unutar grupe)	398	118
Potraživanja od domaćih i inozemnih kupaca (poduzetnici izvan grupe)	11.543	9.467
<b>Potraživanja od kupaca ukupno</b>	<b>11.941</b>	<b>9.585</b>

Ukupna potraživanja od kupaca za Grupu iznose:

<b>Grupa</b>	31. prosinca 2018. tisuće kuna	31. prosinca 2017. tisuće kuna
Potraživanja od kupaca (poduzetnici unutar grupe)	-	-
Potraživanja od domaćih i inozemnih kupaca (poduzetnici izvan grupe)	11.543	9.467
<b>Potraživanja od kupaca ukupno</b>	<b>11.543</b>	<b>9.467</b>

**23. Potraživanja (nastavak)**

Kretanje ispravka vrijednosti potraživanja od kupaca za Društvo i Grupu:

	Društvo		Grupa	
	2018.	2017.	2018.	2017.
<b>1. siječnja - izračunato prema MRS-u 39</b>	<b>45.754</b>	<b>45.769</b>	<b>45.758</b>	<b>45.769</b>
Povećanje ispravka vrijednosti potraživanja priznatih u izvještaju o dobiti ili gubitku tijekom razdoblja	432	-	496	
Otpis ranije ispravljenih potraživanja	(301)	(15)	(305)	(15)
<b>Stanje 31. prosinca</b>	<b>45.885</b>	<b>45.754</b>	<b>45.949</b>	<b>45.758</b>

Starosna struktura potraživanja dana je u nastavku:

Društvo	Nedospjelo	0-30 dana	31-60 dana	61-90 dana	91-120 dana	121-150 dana	151-180 dana	181-270 dana	271-365 dana	Ukupno
31. prosinca 2018.	546	7.898	2.863	248	20	14	13	140	199	11.941
31. prosinca 2017.	347	7.747	928	64	169	0	0	55	275	9.585

Grupa	Nedospjelo	0-30 dana	31-60 dana	61-90 dana	91-120 dana	121-150 dana	151-180 dana	181-270 dana	271-365 dana	Ukupno
31. prosinca 2018.	4.051	7.715	2.888	248	24	14	13	140	199	15.292
31. prosinca 2017.	2.505	9.045	1.414	81	52	0	0	55	291	13.443

**24. Novac i novčani ekvivalenti****Društvo**

	31. prosinca 2018.	31. prosinca 2017.
	tisuće kuna	tisuće kuna
Žiro-račun	699	242
Devizni račun	989	264
Novac u blagajni		
- kune	20	21
- devize	9	7
Uplate za dionice	1	1
Prijelazni račun za kune	241	82
Prijelazni devizni račun	-	40
<b>Ukupno</b>	<b>1.959</b>	<b>657</b>

**24. Novac i novčani ekvivalenti (nastavak)**

Struktura novca i novčanih ekvivalenata u bankama prema kreditnom rejtingu:

	31. prosinca 2018.	31. prosinca 2017.
	tisuće kuna	tisuće kuna
A	94	9
BB+	1.337	406
BBB+	116	48
BBB	115	35
BBB-	21	-
Nema rejtinga	6	9
	<b>1.689</b>	<b>507</b>

**Grupa**

	31. prosinca 2018.	31. prosinca 2017.
	tisuće kuna	tisuće kuna
Žiro-račun	2.011	308
Devizni račun	989	264
Novac u blagajni		
- kune	25	22
- devize	10	12
Uplate za dionice	1	1
Prijelazni račun za kune	242	82
Prijelazni devizni račun	-	40
Ukupno	<b>3.278</b>	<b>729</b>

Struktura novca i novčanih ekvivalenata u bankama prema kreditnom rejtingu:

**Grupa**

	31. prosinca 2018.	31. prosinca 2017.
	tisuće kuna	tisuće kuna
A	94	8
BB+	2.647	466
BBB+	118	53
BBB	115	36
BBB-	21	0
Nema rejtinga	6	9
	<b>3.001</b>	<b>572</b>

**25. Plaćeni troškovi budućeg razdoblja i obračunati prihodi****Društvo**

	31. prosinca 2018. tisuće kuna	31. prosinca 2017. tisuće kuna
Unaprijed obračunata najamnina	401	767
Unaprijed plaćeni troškovi licenci	9	28
Razgraničeni troškovi koji zahtijevaju usklađenje	196	196
Ostalo	9	11
	<b>615</b>	<b>1.002</b>

**Grupa**

	31. prosinca 2018. tisuće kuna	31. prosinca 2017. tisuće kuna
Unaprijed obračunata najamnina	406	788
Unaprijed plaćeni troškovi licenci	9	28
Razgraničeni troškovi koji zahtijevaju usklađenje	196	196
Ostalo	10	13
	<b>621</b>	<b>1.025</b>

**26. Kapital i kapitalne rezerve**

Kapital predstavlja vlastita trajna sredstva za poslovanje. Obuhvaća temeljnu dioničku glavnica zajedno sa statutarnim rezervama, revalorizacijskim rezervama, preneseni gubitak i dobit tekuće godine. Upisani kapital (dionička glavnica) u sudskom registru iznosi 41.067 tisuća kuna, te je u cijelosti uplaćen.

Kapitalne rezerve dio su kapitala kojeg poduzetnik ostvaruje realizacijom dionica, odnosno udjela iznad nominalne vrijednosti upisanog kapitala odnosno iznad troška stjecanja trezorskih dionica (udjela), kao i dodatno uplaćen kapital i sve ostalo prema odredbama Zakona o trgovačkim društvima. Kapitalne rezerve su tijekom 2018. godine iskorištene za pokriće dijela prenesenih gubitaka u iznosu od 26.245 tisuća kuna.

Revalorizacijske rezerve su dio kapitala koje nastaju ponovnom procjenom imovine iznad troška nabave (dugotrajne materijalne i nematerijalne imovine te financijske imovine raspoložive za prodaju).

Zadržana dobit ili preneseni gubitak je dio dobiti prethodnih razdoblja koja ostaje poduzetniku nakon raspoređivanja u rezerve, isplate dividende ili udjela u dobiti umanjena za gubitke prethodnih razdoblja.



**26. Kapital i kapitalne rezerve (nastavak)**

Vlasnička struktura Varteks d.d. - Varaždin	31.12.2018.		31.12.2017.	
	% učešća u vlasništvu	Broj dionica	% učešća u vlasništvu	Broj dionica
Bakić Nenad, Zagreb	46,69	1.917.403	17,01	377.759
Ostale domaće fizičke osobe	22,97	943.550	41,97	932.043
Košćec Zoran, Varaždin	10,43	428.382	3,7	82.147
IZDAVATELJ - TREZORSKI RAČUN, Varaždin	4,47	183.653	8,27	183.653
Varteks Esop d.o.o., 42000 Varaždin, Zagrebačka 94	3,88	159.334	7,17	159.334
Igrec Stjepan, Varaždin	3,29	134.944	6,08	134.944
Košćec Dražen, Varaždin	1,77	72.717	3,27	72.717
OTP banka (Splitska banka d.d.)/Zbirni račun - domaći investitori, 21000 Split, R. Boškovića 16	1,55	63.671	2,87	63.671
Interkapital vrijednosni papiri/Zbirni skrbnički račun za DF, 10000 Zagreb, Masarykova 1	1,38	56.524	2,55	56.524
Karlovačka banka d.d., 47000 Karlovac, I.G. Kovačića 1	1,1	45.080	2,48	55.083
Košćec Vladimir, Varaždin	0,63	25.835	1,16	25.835
Ostali	1,84	75.593	3,47	77.097
<b>UKUPNO:</b>	<b>100</b>	<b>4.106.686</b>	<b>100</b>	<b>2.220.807</b>

Društvo je na Glavnoj skupštini održanoj 29. prosinca 2017. donijelo odluku o povećanju temeljnog kapitala s iznosa od 22.208.070 tisuća kuna za iznos od 18.858.790 kuna na iznos od 41.066.860 kuna. Trgovački sud u Varaždinu 24. siječnja 2018. godine, Rješenjem br. Tt-18/331-2 proveo je promjenu i povećanje iznosa temeljnog kapitala Društva, sukladno odluci Glavne skupštine. Dokapitalizacija je provedena uplatom u novcu te unosom prava po potraživanjima. Izdano je 1.885.879 redovnih dionica, oznake VART-R-2 pojedinačnog nominalnog iznosa od 10 kn, što uz postojećih 2.220.807 redovnih dionica oznake VART-R-1 pojedinačnog nominalnog iznosa od 10 kn čini ukupno 4.106.686 redovnih dionica Društva.

**27. Pripajanje ovisnog društva**

Društvu VARTEKS varaždinska tekstilna industrija d.d., Varaždin, Grad Varaždin, Zagrebačka 94, MBS: 070004039, OIB: 00872098033, kao društvu preuzimatelju je pripojeno društvo i to VARTEKS LOGISTIC društvo s ograničenom odgovornošću za trgovinu, prijevoz i špediciju, Varaždin, Grad Varaždin, Vilka Novaka 48/c, MBS: 070027955, OIB: 56652895413, kao pripojeno društvo, temeljem sklopljenog Ugovora o pripajanju od dana 31.08.2018. godine i Odluke skupštine pripojenog društva od 10.10.2018. godine.

**28. Zarada po dionici****Društvo**

	2018.	2017. prepravljeno
Ukupni broj dionica umanjen za trezorski račun	3.923.033	2.037.154
Osnovni I razrijeđeni gubitak razdoblja/dionica (kn)	(6,73)	(14,37)

**28. Zarada po dionici (nastavak)****Grupa**

	2018.	2017. prepravljeno
Ukupni broj dionica umanjen za trezorski račun	3.923.033	2.037.154
Osnovni i razrijeđeni gubitak razdoblja/dionica (kn)	(6,24)	(14,33)

**29. Rezerviranja**

Struktura rezerviranja za Društvo dana je u nastavku:

	31. prosinca 2018. tisuće kuna	31. prosinca 2017. tisuće kuna Prepravljeno	1. siječnja 2017 tisuće kuna Prepravljeno
<b>Društvo</b>			
Rezerviranja za otpremnine	2.985	2.294	1.855
Rezerviranja za jubilarne nagrade	2.706	3.116	3.274
Kratkoročni dio	812	-	-
Dugoročni dio	4.879	5.410	5.129
<b>Ukupno</b>	<b>5.691</b>	<b>5.410</b>	<b>5.129</b>

Struktura rezerviranja za Grupu dana je u nastavku:

	31. prosinca 2018. tisuće kuna	31. prosinca 2017. tisuće kuna Prepravljeno	1. siječnja 2017 tisuće kuna Prepravljeno
<b>Grupa</b>			
Rezerviranja za otpremnine	2.985	2.294	1.855
Rezerviranja za jubilarne nagrade	2.706	3.116	3.274
Kratkoročni dio	812	-	-
Dugoročni dio	4.879	5.410	5.129
<b>Ukupno</b>	<b>5.691</b>	<b>5.410</b>	<b>5.129</b>

Rezerviranja za otpremnine se formiraju za naknade isplaćene za odlazak u mirovinu i jubilarne nagrade (temeljem radnog staža). Iznos otpremnine ovisi o tome je li zaposlenik zadovoljio sve potrebne uvjete za odlazak u mirovinu, a iznos jubilarne nagrade ovisi o broju godina radnog staža u Društvu. Visina naknade utvrđuje se na temelju odgovarajućih mjesečnih plaća zaposlenih. U 2018. godini za izračun rezervacije korištena je godišnja stopa odlaska iz tvrtke 8,85% (za 2017. je bila 8,48%).

**29. Rezerviranja (nastavak)**

Kretanje rezervacija za Društvo:

<b>Društvo</b>	2018. godina tisuće kuna	2017. godina tisuće kuna prepravljeno	2016.godina tisuće kuna prepravljeno
Neto obveza na početku godine	5.410	5.129	-
Prihod od otpuštanja rezervacija	(531)	(158)	-
Trošak od knjiženja dodatne obveze	812	439	5.129
<b>Neto obveza na kraju godine</b>	<b>5.691</b>	<b>5.410</b>	<b>5.129</b>

Kretanje rezervacija za Grupu:

<b>Grupa</b>	2018. godina tisuće kuna	2017. godina tisuće kuna prepravljeno	2016.godina tisuće kuna prepravljeno
Neto obveza na početku godine	5.410	5.129	-
Prihod od otpuštanja rezervacija	(531)	(158)	-
Trošak od knjiženja dodatne obveze	812	439	5.129
<b>Neto obveza na kraju godine</b>	<b>5.691</b>	<b>5.410</b>	<b>5.129</b>

Glavne aktuarske pretpostavke korištene da bi se utvrdile obveze na dan 31. prosinca za Društvo i Grupu su sljedeće:

	2018. godina	2017. godina	2017
Diskontna stopa (godišnje)	1,70%	2%	3,50%
Stopa fluktuacije radnika (godišnje)	8,85%	8,48%	8,99%

**30. Obveze prema poduzetnicima unutar grupe**

	31. prosinca 2018. tisuće kuna	31. prosinca 2017. tisuće kuna
Varteks Pro	12	804
Varteks Logistic	-	84
Varteks Textiles	-	2
<b>Ukupno</b>	<b>12</b>	<b>890</b>

**31. Obveze za zajmove, depozite i slično poduzetnika unutar grupe**

	31. prosinca 2018. tisuće kuna	31. prosinca 2017. tisuće kuna
Kratkoročni:		
<i>Varteks Pro</i>	7.124	3.540
<i>V-projekt</i>	2.622	2.547
<b>Ukupno</b>	<b>9.746</b>	<b>6.087</b>

**32. Obveze za zajmove, depozite i slično**

	31. prosinca 2018. tisuće kuna	31. prosinca 2017. tisuće kuna
<b>Društvo</b>		
Kratkoročni:		
Obveze za zajmove	30.350	6.941
Obveze za kamate	118	282
Obveze za primljene depozite	7	15
<b>Ukupno</b>	<b>30.475</b>	<b>7.238</b>

Obveze za zajmove po zajmodavateljima za Društvo:

<b>Društvo</b>		31. prosinca 2018. tisuće kuna	31. prosinca 2017. tisuće kuna
Zajmodavatelji	<u>Kam.stopa</u>		
	% god		
Zoran Košćec, Varaždin	2,5%	300	3.922
Nenad Bakić, Zagreb		30.050	3.000
Hrvatske vode Zagreb		-	19
UKUPNO:		<u>30.350</u>	<u>6.941</u>

<b>Grupa</b>		31. prosinca 2018. tisuće kuna	31. prosinca 2017. tisuće kuna
Kratkoročni:			
Obveze za zajmove		30.350	6.941
Obveze za kamate		118	282
Obveze za primljene depozite		7	15
<b>Ukupno</b>		<b>30.475</b>	<b>7.238</b>

Obveze za zajmove po zajmodavateljima za Grupu:

<b>Grupa</b>		31. prosinca 2018. tisuće kuna	31. prosinca 2017. tisuće kuna
Zajmodavatelji	<u>Kam.stopa</u>		
	% god		
Zoran Košćec, Varaždin	2,5%	300	3.922
Nenad Bakić, Zagreb		30.050	3.000
Hrvatske vode Zagreb		-	19
UKUPNO:		<u>30.350</u>	<u>6.941</u>

**33. Obveze prema bankama i drugim financijskim institucijama**

<b>Društvo</b>	31. prosinca 2018. tisuće kuna	31. prosinca 2017. tisuće kuna
Dugoročne posudbe banke	87.181	85.224
Dugoročne obveze leasing	125	183
	<b>87.306</b>	<b>85.407</b>
Kratkoročni dio dugoročnih posudbi	(1.000)	(24.819)
Ukupno dugoročne obveze prema financijskim institucijama	86.306	<b>60.588</b>
Kratkoročne obveze:		
Kreditni od banaka	8.975	23.726
Kreditni od ostalih financijskih institucija	375	1.138
Obveza za kamate	130	5.760
Kratkoročni dio dugoročnih posudbi	1.000	24.819
	<b>10.480</b>	<b>55.443</b>

Dugoročne obveze prema bankama i drugim financijskim institucijama po kreditoru za Društvo:

<b>Kreditor - Banka</b>	<b>Kamata krajem godine</b> % god.	<b>Namjena</b>	<b>31. prosinca 2018.</b> tisuće kuna	<b>31. prosinca 2017.</b> tisuće kuna
Zagrebačka banka d.d. Zagreb / HBOR (i)	3M EURIBOR + 3	obrtna sredstva	78.324	79.338
Raiffeisen bank Austria d.d. (ii)	3M EURIBOR + 6,28	reprogram	3.948	5.396
Hrvatska poštanska banka d.d. Zagreb (iii)		reprogram	163	489
Kamata na kredit ZABA /HBOR (i)		reprogram	4.746	
UKUPNO:			<b>87.181</b>	<b>85.223</b>
<b>Ostale financijske institucije</b>				
Porsche Leasing d.o.o. Zagreb (iv)	7,79	vozila	45	55
PBZ-LEASING d.o.o. Zagreb (v)	5,62-5,8	vozila	80	128
UKUPNO:			<b>125</b>	<b>183</b>
SVEUKUPNO:			<b>87.306</b>	<b>85.407</b>
Tekuće dospjeće dugoročnih kredita			(938)	(24.757)
Tekuće dospjeće dugoročnih obveza po fin. leasingu			(62)	(62)
SVEUKUPNO DUGOROČNI DIO:			<b>86.306</b>	<b>60.588</b>

**(i) Zagrebačka banka d.d./HBOR**

Početno je kredit odobren 2014. godine u iznosu od EUR 10.900 tisuća, protuvrijednost u kunama, za financiranje trajnih obrtnih sredstava uz kamatu 3 M EURIBOR+6,70 p.p. godišnje uz početak od 24 mjeseci i rok otplate od 120 mjeseci – otplata u 32 jednake kvartalne rate. Udio HBOR-a iznosio je EUR 5.000 tisuća, a ZABA-e EUR 5.900 tisuća. Prva rata je otplaćena prema otplatnom planu, a razlika kredita je reprogramirana dodatkom Ugovoru iz 3/2018., čime je reguliran novi rok otplate od 129 mjeseci u koji je uključeno i razdoblje počeka od 36 mjeseci. Otplata kredita u 31 jednakoju tromjesečnoj rati, prva dospijeva 30.04.2021.

**33. Obveze prema bankama i drugim financijskim institucijama (nastavak)**

Redovna kamata je istim dodatkom Ugovoru smanjena na 3M EURIBOR + 3 p.p. U razdoblju počeka kamata se obračunava u visini redovne kamatne stope, a dospijeva u 31 jednakoj tromjesečnoj rati nakon završetka razdoblja počeka, zajedno s glavnicom Nova kamatna stopa koristila se i za reobračun kamate dospjele do dana sklapanja dodatka Ugovoru.

(ii) Raiffeisenbank Austria d.d.

Kredit je odobren 2014. kao kunski kredit s valutnom klauzulom u iznosu EUR 840 tisuća, a u svrhu zatvaranja dospjele glavnice po prethodnom kreditu. Ugovorom je odobren početak otplate kredita do 31.03.2016. te nakon isteka počeka obaveza otplate ukupnog iznosa kredita u 96 jednakih mjesečnih obroka od kojih prvi dospijeva 30.04.2016., a posljednji 31.03.2024. Redovna kamata ugovorena je u visini 3M EURIBOR + 6,28 p.p.

(iii) Hrvatska poštanska banka d.d.

Kredit je formiran temeljen svih obaveza Društva u iznosu od 1.630 tisuća kuna u sklopu predstečajne nagodbe, zaključenjem koje je definiran rok otplate cjelokupnog duga u 60 mjesečnih obroka od kojih je prvi dospio u 7. Mjesecu 2014., a posljednji dospijeva u 6. mjesecu 2019.

(iv) Porsche leasing d.o.o.

Kredit za kupovinu službenog vozila iz 2017.

(v) PBZ leasing

Ugovor sklopljen za potrebe kupovine službenog vozila

Kratkoročne obveze prema bankama i drugim institucijama prema kreditoru za Društvo:

<b>Kreditor - Banka</b>	<b>Kamata</b>	<b>Namjena</b>	<b>31. prosinca 2018</b>	<b>31. prosinca 2017.</b>
	% god.		tisuće kuna	tisuće kuna
Karlovačka banka d.d. (i)	5,5	izvoz	3.101	5.260
Zagrebačka banka d.d. / HBOR				
(ii)	6	izvoz	2.937	2.975
Zagrebačka banka d.d. (ii)	6	izvoz	2.937	2.975
	9,68-			
Zagrebačka banka d.d.	9,41	garanc. i akred.	-	12.515
			8.975	23.725
<b>Ostale financijske institucije</b>				
PBZ Card d.o.o. (iii)		obrotna sredstva	375	1.138
UKUPNO:			9.350	24.863
Obveza za kamate			129	5.760
Tekuće dospjeće dugoročnih kredita			1.000	24.819
SVEUKUPNO:			10.479	55.443

(i) Karlovačka banka d.d. kratkoročni

Zaključen je okvirni ugovor do 700 tisuća EUR temeljem kojega se odobravaju pojedinačni krediti vezani uz ispostavljene račune inozemnim kupcima na način da Banka odobrava kredit s rokom povrata 60 dana u visini sipostavljenog računa, a kupac svoju obavezu uplaćuje direktno na račun banke čime se zatvara obaveza po kreditu. Ugovorena kamata iznosi 5,5% godišnje.

**33. Obveze prema bankama i drugim financijskim institucijama (nastavak)**(ii) Zagrebačka banka/HBOR

Kredit za financiranje pripreme izvoza u protuvrijednosti 792 tisuće EUR uz kamatu od 6% godišnje. Udio ZABA-e iznosi 396 tisuće EUR, udio HBOR 396 tisuće EUR.

(iii) PBZ Card d.o.o.

Kredit koji se odobrava za plaćanje obaveza prema dobavljačima putem American Express kreditne kartice na način da PBZ Card isplati dobavljaču traženi iznos jednokratno, a Varteks svoju obavezu prema PBZ Cardu otplaćuje u ratama

<b>Grupa</b>	31. prosinca 2018. tisuće kuna	31. prosinca 2017. tisuće kuna
Dugoročne posudbe banke	87.182	85.224
Dugoročne obveze leasing	157	239
	<b>87.339</b>	<b>85.463</b>
Kratkoročni dio dugoročnih posudbi	(1.024)	(24.842)
<b>Ukupno dugoročne obveze prema financijskim institucijama</b>	<b>86.315</b>	<b>60.621</b>
<b>Kratkoročne obveze:</b>		
Kredit od banaka	8.975	23.901
Kredit od ostalih financijskih institucija	10.075	7.778
Obveza za kamate	150	5.815
Kratkoročni dio dugoročnih posudbi	1.026	24.842
	<b>20.226</b>	<b>62.336</b>

Dugoročne obveze prema bankama i drugim financijskim institucijama po kreditoru za Grupu:

<b>Kreditor - Banka</b>	<b>Kamata krajem godine % god.</b>	<b>Namjena</b>	<b>31. prosinca 2018. tisuće kuna</b>	<b>31. prosinca 2017. tisuće kuna</b>
Zagrebačka banka d.d. Zagreb / HBOR	3M EURIBOR + 3	obrotna sredstva	78.324	79.338
Raiffeisen bank Austria d.d.	3M EURIBOR + 6,28	reprogram	3.948	5.396
Hrvatska poštanska banka d.d. Zagreb		reprogram	163	489
Kamata na kredit ZABA /HBOR			4.746	
<b>UKUPNO:</b>			<b>87.181</b>	<b>85.223</b>
<b>Ostale financijske institucije</b>				
Porsche Leasing d.o.o. Zagreb	7,79	vozila	45	55
PBZ-LEASING d.o.o. Zagreb	5,62-5,8	vozila	80	128
PBZ-LEASING d.o.o. Zagreb (i)	5,62-5,8	vozila	34	56
<b>UKUPNO:</b>			<b>159</b>	<b>239</b>
<b>SVEUKUPNO:</b>			<b>87.340</b>	<b>85.463</b>
Tekuće dospjeće dugoročnih kredita			(939)	(24.757)
Tekuće dospjeće dugoročnih obveza po fin. leasingu			(86)	(85)
<b>SVEUKUPNO DUGOROČNI DIO:</b>			<b>86.315</b>	<b>60.621</b>

**33. Obveze prema bankama i drugim financijskim institucijama (nastavak)**

Kratkoročne obveze prema bankama i drugim institucijama prema kreditoru za Društvo:

Kreditor - Banka	Kamata krajem godine	Namjena	31. prosinca 2018.	31. prosinca 2017.
Karlovačka banka d.d.	5,5	izvoz	3.101	5.260
Zagrebačka banka d.d. / HBOR	6	izvoz	2.937	2.975
Zagrebačka banka d.d.	6	izvoz	2.937	2.975
Zagrebačka banka d.d. (ii)	3,7	obrotna sredstva	9.700	6.640
Zagrebačka banka d.d.	9,68-9,41	garanc. i akred.	-	176
Zagrebačka banka d.d.	9,68-9,41	garanc. i akred.	-	12.515
			<hr/>	<hr/>
			18.675	30.541
<b>Ostale financijske institucije</b>				
PBZ Card d.o.o. obrtna sredstva			<hr/>	<hr/>
			375	1.138
<b>UKUPNO:</b>			<hr/> <hr/>	<hr/> <hr/>
			19.050	31.679
Obveza za kamate			152	5.816
Tekuće dospjeće dugoročnih kredita			1.024	24.841
			<hr/>	<hr/>
<b>SVEUKUPNO:</b>			<hr/> <hr/>	<hr/> <hr/>
			20.226	62.336

Grupna bilješka obveza prema bankama i financijskim institucijama sadrži primljene kredite društva Varteks d.d. i društva Varteks Pro. Krediti društva Varteks d.d. su već prethodno opisani ispod tablice obveza prema bankama i financijskim institucijama prema kreditoru koja se odnosi na društvo. Preostali primljeni krediti (društva Varteks Pro) opisani su u nastavku.

(i) PBZ leasing

Ugovor sklopljen za potrebe kupovine službenog vozila.

(ii) Zagrebačka banka d.d.

Kredit za obrtna sredstva odobren Varteksu pro d.o.o. temeljem zaključenog ugovora s MUP-om za nabavu civilne odjeće u iznosu 9.900.000 kn i uz kamatu 3,7% godišnje, od čega je na dan 31.12.2018.g. u korištenju bilo 8.000.000 kn. Rok povrata kredita je 30.11.2019.g. i to uplatama MUP-a na račun banke po ispostavljenim računima, a temeljem potpisanog ugovora o cesiji.

Zagrebačka banka d.d.

Kredit za obrtna sredstva odobren Varteksu pro d.o.o. temeljem zaključenog ugovora s MUP-om za nabavu jakni u iznosu 1.700.000 kn i uz kamatu 3,7% godišnje. Rok povrata kredita je 28.02.2019.g. i to uplatama MUP-a na račun banke po ispostavljenim računima, a temeljem potpisanog ugovora o cesiji.



**33. Obveze prema bankama i drugim financijskim institucijama (nastavak)**

Izloženost posudbi Društva promjenama kamatnih stopa:

(u tisućama kuna)	Prosječna ponderirana kamatna stopa	31.prosinca 2018. tisuće kuna	31.prosinca 2017. tisuće kuna
Kredit od banaka i ostalih financijskih institucija po promjenjivim kamatnim stopama	3,16%	82.272	84.734
Kredit od banaka i ostalih financijskih institucija po fiksnim kamatnim stopama	7,75%	9.100	23.908

Izloženost posudbi Grupe promjenama kamatnih stopa:

(u tisućama kuna)	Prosječna ponderirana kamatna stopa	31.prosinca 2018. tisuće kuna	31.prosinca 2017. tisuće kuna
Kredit od banaka i ostalih financijskih institucija po promjenjivim kamatnim stopama	3,16%	82.272	84.734
Kredit od banaka i ostalih financijskih institucija po fiksnim kamatnim stopama	4,74%	18.834	30.780

Promjene u obvezama iz financijskih aktivnosti u 2018. godini za Društvo:

	Kredit od banaka i ostalih financijskih institucija
1. siječanj 2017.	116.031
Novčana kretanja	(18.186)
Tečajne razlike	(1.374)
Ostala nenovčana kretanja	314
Ukupno	96.785

Promjene u obvezama iz financijskih aktivnosti u 2018. godini za Grupu:

	Kredit od banaka i ostalih financijskih institucija
1. siječanj 2017.	122.957
Novčana kretanja	(15.692)
Tečajne razlike	(1.374)
Ostala nenovčana kretanja	650
Ukupno	106.541

**34. Ostale kratkoročne obveze**

Ostale kratkoročne obveze Društva odnose se na:

<b>Društvo</b>	31. prosinca 2018. tisuće kuna	31. prosinca 2017. tisuće kuna
Dugoročne:		
Obveze prema državi	798	827
Ostale obveze	62	136
Tekuće dospijeće obveza prema državi	(798)	(650)
Tekuće dospijeće ostalih dugoročnih obveza	(62)	(119)
	-	194
Kratkoročne:		
Obveze po osnovi prodanih stanova	3.059	2.692
Obveze za naknade članovima Nadzornog Odbora	289	580
Ostale obveze	199	216
Tekuće dospijeće ostalih dugoročnih obveza	62	119
	3.609	3.607
Tekuće dospijeće obveza prema državi	798	650
<b>Ukupno</b>	<b>4.407</b>	<b>4.451</b>

Ostale kratkoročne obveze Grupe odnose se na:

<b>Grupa</b>	31. prosinca 2018. tisuće kuna	31. prosinca 2017. tisuće kuna
Dugoročne:		
Obveze prema državi	798	827
Ostale obveze	62	136
Tekuće dospijeće obveza prema državi	(798)	(650)
Tekuće dospijeće ostalih dugoročnih obveza	(62)	(119)
	-	194
Kratkoročne:		
Obveze po osnovi prodanih stanova	3.059	2.692
Obveze za naknade članovima NO	289	580
Ostale obveze	199	218
Tekuće dospijeće dugoročnih obveza	62	119
	3.609	3.609
Tekuće dospijeće obveza prema državi	798	650
<b>Ukupno</b>	<b>4.407</b>	<b>4.647</b>

**35. Odgođeno plaćanje troškova i prihod budućeg razdoblja**

<b>Društvo</b>	31. prosinca 2018. tisuće kuna	31. prosinca 2017. tisuće kuna
Nedospjela kamata po stambenom kreditu	28	35
Prihod budućeg razdoblja - potpora za financiranje nabave dugotrajne materijalne imovine	424	441
Ostalo	517	286
<b>Ukupno</b>	<b>969</b>	<b>762</b>

<b>Grupa</b>	31. prosinca 2018. tisuće kuna	31. prosinca 2017. tisuće kuna
Nedospjela kamata po stambenom kreditu	28	35
Prihod budućeg razdoblja - potpora za financiranje nabave dugotrajne materijalne imovine	424	441
Ostalo	520	305
<b>Ukupno</b>	<b>972</b>	<b>781</b>

**36. Transakcije s povezanim stranama***Poslovni prihodi:*

	2018. godina tisuće kuna	2017. godina tisuće kuna
Varteks Pro	13.022	11.632
V-projekt	8	11
Varteks Logistic	-	22
<b>Ukupno</b>	<b>13.030</b>	<b>11.665</b>

*Ostali poslovni prihodi:*

	2018. godina tisuće kuna	2017. godina tisuće kuna
Varteks Pro	155	187
V-projekt	11	11
Varteks Trade	-	10
Varteks Logistic	-	32
<b>Ukupno</b>	<b>166</b>	<b>240</b>

*Materijalni troškovi:*

	2018. godina tisuće kuna	2017. godina tisuće kuna
Troškovi sirovina i materijala		
-Varteks Pro	10	643
	10	643
Troškovi prodane robe		
-Varteks Pro	-	75
-Varteks Logistic	-	51
	-	126
Ostali vanjski troškovi		
-Varteks Pro	48	-
	48	-
<b>Ukupno</b>	<b>58</b>	<b>770</b>

**36. Transakcije s povezanim stranama (nastavak)***Financijski prihodi i rashodi:*

	2018. godina tisuće kuna	2017. godina tisuće kuna
Tečajne razlike i ostali financijski prihodi iz odnosa s povezanimima		
- Varteks Textiles	245	494
-Ostali	517	128
<b>Ukupno financijski prihodi s povezanimima</b>	<b>762</b>	<b>622</b>
Rashodi s osnove kamata i slični rashodi s povezanimima		
-V-projekt	(100)	(109)
-Varteks Pro	(254)	(315)
	(354)	(424)
Tečajne razlike i drugi rashodi s povezanimima		
- Varteks Textiles	(245)	(511)
-Ostali	(517)	(128)
	(762)	(639)
<b>Ukupno financijski rashodi s povezanimima</b>	<b>(1.116)</b>	<b>(1.046)</b>

*Potraživanja od kupaca:*

	31.12.2018. tisuće kuna	31.12.2017. tisuće kuna
Varteks PRO	396	117
V-projekt	2	1
Varteks ESOP	2.617	2.617
	<b>3.015</b>	<b>2.735</b>

*Obveze za zajmove:*

	31.12.2018. tisuće kuna	31.12.2017. tisuće kuna
Varteks Pro	7.124	3.540
V-projekt	2.622	2.547
Zoran Koščec, Varaždin	300	3.922
Nenad Bakić, Zagreb	30.050	3.000
<b>Ukupno</b>	<b>40.096</b>	<b>13.009</b>

*Obveze prema dobavljačima:*

	31.12.2018. tisuće kuna	31.12.2017. tisuće kuna
Varteks Pro	12	804
Varteks Logistic	-	84
Varteks Textiles	-	2
<b>Ukupno</b>	<b>12</b>	<b>890</b>

**37. Vrednovanje po fer vrijednosti**

Temeljem kalkulacije njihove fer vrijednosti, financijski instrumenti podijeljeni su u tri razine:

- Razina 1: financijski instrumenti koji kotiraju na aktivnom tržištu
- Razina 2: imovina ili obveze koje nisu uključene u Razinu 1, čija je vrijednost određena direktno ili indirektno temeljem komparabilnih tržišnih podataka
- Razina 3: imovina ili obveze čija se vrijednost ne temelji na podacima s aktivnog tržišta.

Hijerarhija vrednovanja po fer vrijednosti za imovinu na dan 31. prosinca 2018. godine:

(u tisućama kuna)

	Razina 1	Razina 2	Razina 3	Ukupno
Dani zajmovi, depoziti i sl (kratkotrajni i dugotrajni)	-	-	7.816	<b>7.816</b>
Dugotrajna potraživanja	-	-	2.888	<b>2.888</b>
Kratkotrajna potraživanja	-	-	12.481	<b>12.481</b>
Novac	-	-	1.959	<b>1.959</b>

Hijerarhija vrednovanja po fer vrijednosti za imovinu na dan 31. prosinca 2017. godine:

(u tisućama kuna)

	Razina 1	Razina 2	Razina 3	Ukupno
Dani zajmovi, depoziti i sl (kratkotrajni i dugotrajni)	-	-	15.517	<b>15.517</b>
Dugotrajna potraživanja	-	-	2.995	<b>2.995</b>
Kratkotrajna potraživanja	-	-	18.100	<b>18.100</b>
Novac	-	-	657	<b>657</b>

**38. Financijski instrumenti i upravljanje rizicima****(a) Financijski instrumenti**

Društvo i Grupa nemaju deriviranih financijskih instrumenata niti bilo kakvih financijskih instrumenata koji bi ih potencijalno izlagali koncentraciji kreditnog rizika. Politika Društva i Grupe je da ulazi u financijske instrumente s raznim kreditno sposobnim protustrankama. Društvo i Grupa stoga ne očekuju da će biti izloženo materijalnim kreditnim gubicima po financijskim instrumentima.

**Fer vrijednosti financijske imovine i obveza**

Fer vrijednost predstavlja iznos za koji se neka imovina može zamijeniti ili obveza podmiriti po tržišnim uvjetima. Kako nije moguće doći do referentnih tržišnih cijena značajnog dijela aktive i obveza Društva i Grupe, fer vrijednosti temelje se na procjenama Uprave s obzirom na vrstu aktive i osnovu obveze. Uprava vjeruje da se fer vrijednosti aktive i obveza (osim ako nije drukčije navedeno u ovoj bilješci) ne razlikuju značajno od njihovih knjigovodstvenih vrijednosti.

Društvo i Grupa su koristili sljedeće metode i pretpostavke prilikom procjene fer vrijednosti financijskih instrumenata:

**Dani zajmovi, depoziti i sl.**

Za imovinu koja dospijeva unutar 3 mjeseca, knjigovodstvena vrijednost približna je fer vrijednosti uslijed kratkoročnosti ovih instrumenata. Za dugoročnija sredstva, ugovorene kamatne stope ne odstupaju značajno od trenutnih tržišnih te je sukladno tome njihova fer vrijednost približna knjigovodstvenoj.

**Dugotrajna potraživanja**

Za dugoročnija potraživanja, ugovorene kamatne stope ne odstupaju značajno od trenutnih tržišnih te je sukladno tome njihova fer vrijednost približna knjigovodstvenoj.

**Kratkotrajna potraživanja**

Za kratkotrajna potraživanja, knjigovodstvena vrijednost približna je fer vrijednosti uslijed kratkoročnosti ovih instrumenata

**Novac**

Fer vrijednost novca jednaka je njegovog knjigovodstvenoj vrijednosti.

**b) Ciljevi i politike upravljanja rizicima**

Glavni rizici koji proizlaze iz financijskih instrumenata Društva i Grupe su kreditni rizik, tečajni rizik, rizik kamatne stope i rizik likvidnosti. Uprava pregledava i provodi politike za upravljanje svakim od ovih rizika koje su navedene dolje. Društvo i Grupa su izloženi međunarodnim tržištima. Kao posljedica toga, na Društvo i Grupu mogu utjecati promjene u tečajevima stranih valuta. Društvo i Grupa također naplaćuju potraživanja od svojih korisnika uz odgodu i izložena su riziku neplaćanja. Niže su opisani ovi značajni rizici zajedno s metodama koje se koriste za upravljanje tim rizicima. Društvo i Grupa ne koriste derivatne instrumente za upravljanje rizicima niti u špekulativne svrhe.

	Društvo		Grupa	
	2018. godina	2017. godina	2018. godina	2017. godina
Ukupni primljeni krediti	127.260	123.269	137.016	130.195
Umanjeno: Dani kratkoročni depoziti i novac i novčani ekvivalenti	(1.959)	(657)	(3.278)	(729)
Neto primljeni krediti	125.301	122.612	133.738	129.466
Kapital i rezerve	177.606	178.961	179.037	178.253
Pokazatelj zaduženosti	70,54%	68,51%	74,70%	72,63%

**38. Financijski instrumenti i upravljanje rizicima (nastavak)****b) Ciljevi i politike upravljanja rizicima (nastavak)****Kreditni rizik**

Društvo i Grupa su izloženi kreditnom riziku, koji predstavlja rizik da dužnik neće biti u stanju ispunjavati obveze po dospeljeću.

Imovina Društva i Grupe, koja nosi kreditni rizik, sastoji se uglavnom od potraživanja od kupaca i ostalih potraživanja te depozita. Stoga je kreditni rizik na dan 31. prosinca 2018. godine najvećim dijelom koncentriran u toj imovini.

Kreditni rizik – Društvo i Grupa su izloženi kreditnom riziku koji predstavlja rizik da dužnik neće biti u stanju ispunjavati obveze o dospeljeću. Društvo i Grupa upravljaju nivoom rizika utvrđujući limite izloženosti kreditnom riziku prema jednom dužniku ili grupi dužnika.

**Rizik likvidnosti**

Rizik likvidnosti, koji se također naziva rizikom financiranja, je rizik suočavanja Društva i Grupe s teškoćama u pribavljanju sredstava za podmirenje obveza po financijskim instrumentima. Društvo i Grupa pažljivo prate svoje novčane tokove te planiraju kratkoročne odljeve i priljeve novca.

Slijedeća tablice prikazuju dospelost kredita i zajmova Društva i Grupe na 31.12.2018. i 31.12.2017. sukladno ugovorenim nediskontiranim plaćanjima:

**Društvo**

	Ugovoreni novčani tokovi	0 – 12 mjeseci	1-2 godine	2-5 godina	Više od 5 godina
31. prosinca 2018.					
Dugoročne obveze za kredite	86.305		792	31.759	53.754
Kratkoročne obveze za kredite i primljene zajmove	50.701	50.701	-	-	-
<b>Ukupno</b>	<b>137.006</b>	<b>50.701</b>	<b>792</b>	<b>31.759</b>	<b>53.754</b>

	Ugovoreni novčani tokovi	0 – 12 mjeseci	1-2 godine	2-5 godina	Više od 5 godina
31. prosinca 2017.					
Dugoročne obveze za kredite	60.588	-	11.181	33.037	16.370
Kratkoročne obveze za kredite i primljene zajmove	68.768	68.768	-	-	-
<b>Ukupno</b>	<b>129.356</b>	<b>68.768</b>	<b>11.181</b>	<b>33.037</b>	<b>16.370</b>

**Grupa**

	Ugovoreni novčani tokovi	0 – 12 mjeseci	1-2 godine	2-5 godina	Više od 5 godina
31. prosinca 2018.					
Dugoročne obveze za kredite	86.315	-	802	31.759	53.754
Kratkoročne obveze za kredite i primljene zajmove	50.701	50.701	-	-	-
<b>Ukupno</b>	<b>137.016</b>	<b>50.701</b>	<b>802</b>	<b>31.759</b>	<b>53.754</b>

**38. Financijski instrumenti i upravljanje rizicima (nastavak)****b) Ciljevi i politike upravljanja rizicima (nastavak)**

31. prosinca 2017.	Ugovoreni novčani tokovi	0 – 12 mjeseci	1-2 godine	2-5 godina	Više od 5 godina
Dugoročne obveze za kredite	60.621	22	11.192	33.037	16.370
Kratkoročne obveze za kredite i primljene zajmove	69.574	69.574	-	-	-
<b>Ukupno</b>	<b>130.195</b>	<b>69.596</b>	<b>11.192</b>	<b>33.037</b>	<b>16.370</b>

Sljedeći pregled prikazuje ročnu strukturu kratkoročnih obveza Društva na dan 31. prosinca 2018. i 2017. godine iskazano u kunama:

	0 - 180 dana tisuće kuna	180 – 270 dana tisuće kuna	> 270 dana tisuće kuna	Ukupno tisuće kuna
Kratkoročne obveze za kredite i primljene zajmove				
Na dan 31. prosinca 2018.	47.791	210	2.700	50.701
Na dan 31. prosinca 2017.	60.878	2.840	5.050	68.768

Sljedeći pregled prikazuje ročnu strukturu kratkoročnih obveza Grupe na dan 31. prosinca 2018. i 2017. godine iskazano u kunama:

	0 - 180 dana tisuće kuna	180 – 270 dana tisuće kuna	> 270 dana tisuće kuna	Ukupno tisuće kuna
Kratkoročne obveze za kredite i primljene zajmove				
Na dan 31. prosinca 2018.	47.797	216	2.688	50.701
Na dan 31. prosinca 2017.	62.578	2.846	4.150	69.574

**Rizik promjena kamatne stope**

Većinu kamatonosnih stavki imovine i obveza Društva i Grupe predstavljaju primljeni krediti. Kamatni rizik je rizik da će se vrijednost financijskih instrumenata promijeniti uslijed promjene tržišnih kamatnih stopa u odnosu na kamatne stope primjenjive na financijske instrumente. Rizik kamatnih stopa kod tijeka novca je rizik da će troškovi kamata na financijske instrumente biti promijenjeni tijekom razdoblja.

Prikaz u nastavku predstavlja osjetljivost dobiti prije poreza Društva i Grupe na moguću promjenu kamatnih stopa, uz nepromijenjene ostale varijable (kroz utjecaj varijabilne kamatne stope na posudbe):

Društvo	Povećanje/smanjenje baznih poena	Utjecaj na dobit prije poreza u tisućama kuna
<b>2018. godina</b>		
HRK	+/- 50	411
<b>2017. godina</b>		
HRK	+/- 50	424
<b>Grupa</b>	Povećanje/smanjenje baznih poena	Utjecaj na dobit prije poreza u tisućama kuna
<b>2018. godina</b>		
HRK	+/- 50	411
<b>2017. godina</b>		
HRK	+/- 50	424



**38. Financijski instrumenti i upravljanje rizicima (nastavak)****b) Ciljevi i politike upravljanja rizicima (nastavak)****Rizik promjene tečaja**

Većina imovine Društva i Grupe denominirana je u kunama. Određeni dio obveza prema dobavljačima Društva i Grupe denominiran je u stranim valutama (primarno EUR), kao kredita od banaka. Sukladno tome, Društvo i Grupa su izloženi riziku promjena tečaja. S obzirom na dugoročnu politiku Republike Hrvatske vezanu uz održavanje tečaja sa EUR, Društvo ne smatra da je značajno izloženo daljnjem negativnom utjecaju ove izloženosti.

Tablica u nastavku predstavlja strukturu obveza po kreditima po valuti izloženosti:

<b>Društvo</b>	<b>HRK</b>	<b>EUR</b>	<b>Ukupno</b>
<b>31. prosinca 2018.</b>			
<b>Financijske obveze</b>			
Dugoročne obveze za kredite	4.746	81.559	86.305
Kratkoročne obveze za kredite i primljene zajmove	40.894	9.807	50.701
	<b>45.640</b>	<b>91.366</b>	<b>137.006</b>

<b>Društvo</b>	<b>HRK</b>	<b>EUR</b>	<b>Ukupno</b>
<b>31. prosinca 2017.</b>			
<b>Financijske obveze</b>			
Dugoročne obveze za kredite	164	60.424	60.588
Kratkoročne obveze za kredite i primljene zajmove	20.528	48.240	68.768
	<b>20.692</b>	<b>108.664</b>	<b>129.356</b>

<b>Grupa</b>	<b>HRK</b>	<b>EUR</b>	<b>Ukupno</b>
<b>31. prosinca 2018.</b>			
<b>Financijske obveze</b>			
Dugoročne obveze za kredite	4.746	81.569	86.315
Kratkoročne obveze za kredite i primljene zajmove	40.871	9.830	50.701
	<b>45.617</b>	<b>91.399</b>	<b>137.016</b>

<b>Grupa</b>	<b>HRK</b>	<b>EUR</b>	<b>Ukupno</b>
<b>31. prosinca 2017.</b>			
<b>Financijske obveze</b>			
Dugoročne obveze za kredite	164	60.454	60.621
Kratkoročne obveze za kredite i primljene zajmove	21.137	48.437	69.574
	<b>21.301</b>	<b>108.891</b>	<b>130.195</b>

### 39. ZNAČAJNIJI SUDSKI PREDMETI

#### Tuženik Varteks

##### 1. Tužitelj Ateks Beograd

Tužitelj Ateks Beograd je podnio tužbu protiv Varteksa za isplatu iznosa 3.171.076,04 kn s osnova ulaganja sredstava po sklopljenom Samoupravnom sporazumu o udruživanju rada i sredstava između Ateksa i pravnog prednika Varteksa za proizvodnju Levis odjeće iz 1982. godine. Tijekom postupka uložen je prigovor zastare koji je sud usvojio, te je argumentirano da su uložena sredstva vraćena tužitelju. Donijeta je prvostupanjska presuda u korist Varteksa, te je tužitelju naloženo da Varteksu podmiri troškove postupka u iznosu 312.587,00 kn. Tužitelj Ateks je uložio žalbu na VTS koja je odbijena te je potvrđena prvostupanjska presuda donijeta u korist Varteksa. Provedena je ovrha kod Privrednog suda u Beogradu i naplaćeni su dosuđeni troškovi. Spor je pravomoćno riješen u korist Varteksa. Ateks je uložio reviziju na Vrhovni sud RH koja još nije riješena.

##### 2. Tužitelj Nagib i Saćip Aziri

Tužitelji Nagib i Saćip Aziri su podnijeli tužbu radi poništenja Ugovora o zamjeni nekretnina sklopljenog između pravnog prednika Varteksa (Varteks trgovina) i tužitelja, o zamjeni nekretnina iz 1992. godine. Predmetnim ugovorom Varteks je mijenjao poslovni prostor u Gostivaru za poslovni prostor u Osijeku, koji je bio u vlasništvu tužitelja. Tužitelji nisu uspjeli uknjižiti vlasništvo prostora u Gostivaru, te zato traže utvrđenje ništetnosti Ugovora o zamjeni nekretnina i naknadu štete za poslovni prostor u Osijeku, koji je nakon zamjene prodan. Presudom Općinskog suda u Osijeku tužiteljima je s osnova naknade štete dosuđen iznos od 1.704.902,00 kn. Na presudu je uložena žalba koja je djelomično prihvaćena, te je preinačena prvostupanjska presuda i tužiteljima je dosuđen iznos od 844.000,00 kn. Tužitelji su uložili izvanredni pravni lijek, reviziju kod Vrhovnog suda RH, koja još nije riješena.

##### 3. Tužitelj Republika Hrvatska – CERP

Tužitelj je podnio tužbu radi utvrđenja da je raskinut Ugovor o kupoprodaji dionica iz 2008. godine, sklopljen temeljem odluke Vlade RH iz Programa Esop. Traži se povrat 159.334 komada redovnih dionica kao i privremena mjera zabrane otuđenja i opterećenja predmetnih dionica.

Uz Varteks d.d. kao drugotuženik naznačen je i Varteks Esop d.o.o..

Podnjet je odgovor na tužbu u kojem je istaknut prigovor zastare, nedostatak aktivne legitimacije na strani tužitelja, pravni učinci predstečajne nagodbe, te nepostojanje tražbine prema Varteks Esopu d.o.o. Prvostupanjski postupak je u tijeku.

##### 4. Tužitelj Grad Beograd

Tužitelj Grad Beograd podnio je tužbu protiv Varteksa d.d., Republike Srbije i Općine Zemun radi utvrđenja prava vlasništva na nekretnini u Zemunu, Gospodska 3. Istaknut je prigovor nedostatka aktivne legitimacije na strani Grada Beograda, jer je Varteks predmetnu nekretninu stekao temeljem Ugovora o kupoprodaji sklopljenog sa Općinom Zemun, 28.08.1980. godine. Prvostupanjski postupak je u tijeku.

#### Tužitelj Varteks d.d.

##### 1. Tuženik Kroko International d.o.o. Zagreb

Varteks d.d. kao tužitelj potražuje naknadu štete koja mu je nastala uslijed neispunjenja ugovornih obveza tuženika po Sporazumu o poslovno-tehničkoj suradnji. Tužbeni zahtjev postavljen je u visini od 5.204.170,00 kn. Postupak je u tijeku.

#### 40. Potencijalne obveze

a) *Sudužništva, jamstva i garancije*

Sudužništva – Varteks d.d. sudužnik je prema Zagrebačkoj banci za odobrene kratkoročne kredite po ustupanju ugovornih potraživanja povezanog društva Varteks Pro d.o.o., dok je Varteks Pro d.o.o. sudužnik Varteksu za kredit banke odobren za pripremu izvoza.

Jamstva – Varteks d.d. jamac je dobavljaču za isporuku tkanina povezanom društvu Varteks Pro

b) *Procjena financijskog učinka potencijalnih obveza*

Procjenjuje se da neće nastupiti financijski učinak po potencijalnim obvezama

#### 41. Događaji nakon datuma bilance

Nije bilo događaja nakon datuma bilance koji bi zahtjevali uskladu ili objavu u financijskim izvještajima za 2018. godinu.

VARTEKS



**IZVJEŠĆE POSLOVODSTVA  
ZA 2018.**

Varaždin, travanj, 2019.

Sadržaj:

str. 1

<b>1. OSNOVNE ZNAČAJKE POSLOVANJA DRUŠTVA I GRUPE .....</b>	<b>2</b>
<b>2. REZULTATI POSLOVANJA DRUŠTVA I GRUPE U 2018. GODINI .....</b>	<b>3</b>
<b>3. RIZICI U POSLOVANJU I UPRAVLJANJE RIZICIMA.....</b>	<b>4</b>
<b>4. DJELOVANJE GRUPE NA PODRUČJU ISTRAŽIVANJA I RAZVOJA .....</b>	<b>5</b>
<b>5. AKTIVNOSTI I OČEKIVANI RAZVOJ U BUDUĆNOSTI.....</b>	<b>6</b>

## 1. OSNOVNE ZNAČAJKE POSLOVANJA DRUŠTVA I GRUPE

*Varteks je u 100 godina postojanja uspio zadržati ono po čemu ga prvenstveno pamte mnoge generacije tijekom cijelog stoljeća - dosljednost u kvaliteti svojih proizvoda. Promjena modnog izražaja pokrenuta krajem 2018. te intenzivirana kroz novi kreatorsko/dizajnerski pristup od početka 2019. donosi snažan preokret i u modnoj prepoznatljivosti kompanije.*

*Varteks Grupu čini matično društvo Varteks d.d. i još tri povezana društva koja se nalaze u Hrvatskoj: Varteks Pro d.o.o., V-projekt d.o.o. i Varteks Esop d.o.o.. Ostale podružnice: Varteks dooel Skopje-Makedonija, Varteks Mont d.o.o. Podgorica-Crna Gora, Varteks Trgovina d.o.o. Široki Brijeg-BiH i Varteks Textiles London-Velika Britanija već dulji period nisu poslovno aktivne te se ne konsolidiraju u rezultate poslovanja Varteks Grupe.*

*Društvo na svome trezorskom računu drži ukupno 183.653 komada vlastitih dionicama što čini 4,47% od ukupnog broja dionica. Nominalna vrijednost svake dionice je 10 kn. Ostala povezana društva ne posjeduju dionice matičnog društva.*

*Varteks je tijekom svojega stoljetnog poslovanja doživljavao uspone i padove, ali je tijekom zadnjih dvadesetak godina trpio značajne gubitke u svome poslovanju. Nakon provedene predstečajne nagodbe u 2013. i reprograma kredita najznačajnijih banaka u 2014., pokušalo se kroz restrukturiranje i razvojne aktivnosti stabilizirati poslovanje. Međutim, nedostatak obrtnog kapitala i nedovoljno brza provedba potrebnih aktivnosti restrukturiranja te strategije poslovnog razvoja dovelo je lošeg poslovanja s gubicima.*

*Dokapitalizacija početkom 2018. dala je temelje najprije financijskoj stabilizaciji, kroz djelomično servisiranje dospjelih dugovanja, te omogućila sporazum s ključnim kreditorima o moratoriju na otplatu dugoročnog kredita. U 2018. provedeni su projekti restrukturiranja vezani uz smanjenje troškova, pri čemu su najznačajniji efekti vezani uz kadrovske restrukturiranje administrativnog i režijskog osoblja, racionalizaciju korištenja prostora i racionalizaciju u upravljanju procesima; prvenstveno nabave, prodaje i proizvodnje. No, izrazite slabosti iz prethodnih razdoblja kumulativno su negativno djelovale na poslovanje u raznim aspektima i tijekom većeg dijela 2018. Nedovoljan radni kapital nije omogućavao pravovremeno investiranje u proizvodnju zaliha za ključnu sezonu jesen-zima, nastavio se snažan odljev radnika, a korporativna kultura bila je zaražena atmosferom dugogodišnjeg neuspjeha, uz veliko nepovjerenje partnera, uključivo ključnih kupaca.*

*Dokapitalizacija Društva početkom 2018. nije bila dovoljna za potreban preokret iako se u drugoj polovici 2018. nastavilo sa ubrzanim procesima u projektima restrukturiranja tj. povećanja efikasnosti, čiji će se efekti vidjeti već u 2019. Međutim, stabilizacija poslovanja kompanije i cijele Varteks Grupe bili su i dalje ugroženi nedostatkom svježeg kapitala te je najveći dioničar u 2018. u nekoliko navrata kratkoročno i beskamatno posudio novac kompaniji u kumulativnom iznosu od cca. 30 mil. kn. To je omogućilo pravovremeno financiranje sezone jesen/zima, pravovremenu isplatu plaća, zaustavilo odljev proizvodnih radnika te otvorilo mogućnosti za daljnju stabilizaciju i razvoj poslovanja.*

*Varteks Grupa ima tri glavna segmenta poslovanja: šivanje za druge, za klijente kao što su Hugo Boss, J. Lindeberg i Zadig&Voltaire, proizvodnju vlastitih marki prvenstveno za potrebe vlastite maloprodaje, te proizvodnju i prodaju odjeće specijalne namjene.*

Za modne znalce koji žele nešto više ili drugačije, Varteks je razvio ekskluzivnu liniju šivanja po mjeri. Svakom kupcu koji u modi i kvaliteti cijeni individualni pristup, na raspolaganju su specifične mogućnosti odabira; od izbora tkanina, kroja, konstrukcije i mjerenja te prilagodbe specifičnim modnim detaljima.

Ključ Varteksovog uspjeha je re-etabliranje vlastitog branda odjeće visoke kvalitete proizvedene u vlastitoj proizvodnji u kombinaciji sa najkvalitetnijim tkaninama svjetski poznatih proizvođača.

## 2. REZULTATI POSLOVANJA DRUŠTVA I GRUPE U 2018. GODINI

Elementi poslovanja 2018. godina Varteks d.d. / Varteks Grupa

(000 kn)

Elementi	Varteks d.d.				Varteks Grupa			
	ostvareno	ostvareno	razlika na 2017.		ostvareno	ostvareno	razlika na 2017.	
	2018.	2017.	HRK	u %	2018.	2017.	HRK	u %
<b>Ukupni prihodi</b>	140.563	140.414	149	0,1%	163.482	155.943	7.539	4,8%
<b>Poslovni prihodi</b>	136.353	136.724	-371	-0,3%	160.025	152.855	7.170	4,7%
<b>Prihodi od prodaje</b>	130.684	133.164	-2.480	-1,9%	154.476	149.274	5.202	3,5%
<b>Izvoz</b>	70.239	79.372	-9.133	-11,5%	70.256	79.372	-9.116	-11,5%
<b>učešće izvoza u prihodima od prodaje</b>	53,7%	59,6%			45,5%	53,2%		
<b>Ukupni rashodi</b>	166.993	169.690	-2.697	-1,6%	187.480	185.098	2.382	1,3%
<b>Poslovni rashodi</b>	159.170	158.484	686	0,4%	180.446	174.677	5.769	3,3%
<b>Financijski prihodi/rashodi neto</b>	-3.613	-7.516			-3.578	-7.333	3.755	
<b>Rezultat iz poslovnih aktivnosti</b>	-22.817	-21.760	-1.057		-20.421	-21.822	1.401	
<b>Dobit ili gubitak (prije oporezivanja)</b>	-26.430	-29.276	2.846		-23.999	-29.155	5.156	
Amortizacija	7.800	7.980	-180	-2,3%	7.859	8.042	-183	-2,3%
<b>EBITDA</b>	-15.017	-13.780	-1.237		-12.562	-13.780	1.218	
<b>EBITDA - normalizirano</b>	-8.450	-11.804	3.354		-5.729	-11.721	5.992	

Tijekom 2018. Grupa je poslovala u uvjetima vrlo otežane likvidnosti što je utjecalo i na postignute rezultate poslovanja. Izvještajni period 2018. iskorišten je za pripremu i pokretanje dijela aktivnosti i projekata usmjerenih prvenstveno na stabilizaciju likvidnosti i restrukturiranje troškova, ali su izostale strateški značajne razvojne aktivnosti u dijelu tržišnog pozicioniranja kompanije.

U 2018. matično društvo Varteks d.d. poslovalo je s gubitkom u iznosu od 26 mil. kuna, dok je u 2017. gubitak bio 29,3 mil. kuna. Na nivou Grupe ukupni rezultat poslovanja u 2018. godini je gubitak od 24 mil. kuna te je u odnosu na rezultate poslovanja Grupe u 2017. godini, gubitak manji za 5,2 mil. kuna. Treba napomenuti da se kroz postupke revizije utvrdilo da postoje opravdani razlozi za prepravak rezultata po osnovi ispravaka grešaka iz prethodnog razdoblja, tako da su financijska izvješća izmijenjena i prilagođena prema utvrđenim greškama iz prethodnog razdoblja i razlikuju se u odnosu na objavljena izvješća za 4. kvartal koji sadrži i kumulativ za 2018. Sve izmjene i prepravci iskazane su u Financijskom izvješću i bilješkama za 2018.

U 2018. godini, Varteks Grupa realizirala je ukupne prihode u iznosu od 163,5 mil. kuna koji su 4,8% ili za 7,5 mil. kn veći u odnosu na ukupne prihode 2017. godine, dok su ukupni rashodi veći za 1,3%.

Prihodi od prodaje bili su od 154,5 mil. kuna što je 3,5% ili 5,2 mil. kuna više nego prethodne godinu. U izvozu je realizirano 70,3 mil. kuna što je 45,5% od ukupno ostvarenih prihoda od prodaje. Izvoz je najvećim dijelom realiziran na tržištima Europske unije.

U 2018. najviše je izvezeno u Njemačku - 30,6 mil. kuna, na drugom mjestu po vrijednosti je izvoz u Švedsku s 23,4 mil. kuna, a na trećem mjestu je izvoz u Francusku s 7,5 mil. kuna. Od ostalih zemalja izvan Europske unije najveći izvoz realiziran je u Kinu i to u iznosu od 4,3 mil. kuna te BiH u iznosu od 2,4 mil. kuna.

Osim izvoza, potrebno je naglasiti i važnost prodaje vlastite robne marke u Maloprodaji. Učešće i važnost razvoja i prodaje vlastite robne marke vidljiva je u prikazu „Struktura prodaje u Maloprodaji u 2018.“.

### Struktura prodaje u Maloprodaji 2018.

(000 kn)

	2017.	2018.	Promjena '18./'17.	
			kn	%
<b>Maloprodaja - prihodi</b>	<b>46.949</b>	<b>53.492</b>	<b>6.543</b>	<b>13,9%</b>
<b>Vlastite robne marke</b>	40.570	47.529	6.959	<b>17,2%</b>
<b>Ostale robne marke</b>	3.891	3.380	-510	-13,1%
<b>Zajednička prodaja</b>	737	892	154	20,9%
<b>Ostali prihodi (TZ)</b>	1.751	1.690	-60	-3,5%

U 2018. raste prihod u maloprodaji, a koji je najvećim dijelom ostvaren u četvrtom kvartalu 2018. Promijenjen je pristup u politici prodajnih cijena, te se odustalo od neprimjereno velikog diskontiranja. Istovremeno je značajno dinamiziran marketinški pristup te korištenje suvremenih, digitalnih oblika marketinga.

### **3. RIZICI U POSLOVANJU I UPRAVLJANJE RIZICIMA**

Poslovanje Grupe izloženo je rizicima, poglavito onima financijske naravi koji su povezani s kreditnim, valutnim, kamatnim i rizikom likvidnosti. Rizici se prate i kontroliraju te se kroz različite zaštitne mjere i aktivnosti nastoji umanjiti njihov utjecaj.

Uprava upravlja rizicima Društva te koordinira upravljene rizicima u povezanim društvima zajedno s upravnim tijelima tih društava. Kontrola rizika provodi se kontinuiranim preispitivanjem poslovnih rezultata, praćenjem realizacije poslovnih planova uz uvažavanjem promjena na tržištu i okruženju općenito.

**Kreditni rizik** vezan je uz sve vrste potraživanja, a posebno uz dio potraživanja od kupaca. Procjena potencijalnog kreditnog rizika veže se uz procjenu naplativosti potraživanja. Potraživanja su većim dijelom vezana uz direktnu prodaju kupcima na stranim tržištima (značajno učešće izvoza), a manjim dijelom uz direktnu prodaju kupcima na domaćem tržištu. Budući da se prodaja na ino tržištima radi za poznate kupce i svjetski renomirane brandove, rizik je značajno smanjen i naplate su redovite. Na domaćem tržištu najveći dio prodaje i potraživanja vezan je uz vlastitu maloprodajnu mrežu koja ostvaruje direktnu naplatu na prodajnim mjestima od krajnjeg potrošača/kupca, čime je značajno umanjeno kreditno rizik moguće naplate. Potraživanja se preispituju i prate tijekom cijele



godine, a na kraju godine procjenjuje se koja su potraživanja sporna te se ista vrijednosno usklađuju i na taj se način umanjuje daljnji rizik u i njegov mogući prijenos u iduće razdoblje.

Značajan **rizik u likvidnosti** bio je prisutan u Društvu i cijeloj Grupi u 2018. te su se poduzimale aktivnosti usmjerene na poboljšanje likvidnosti i smanjenje rizika te vrste. Likvidnost se kontinuirano pratila kroz kretanje novčanog tijeka i to na nivou planiranih vrijednosti te operativno na nivou realiziranih i procijenjenih dnevnih, tjednih i mjesečnih vrijednosti. Po osnovu toga poduzimaju se dodatne aktivnosti u cilju osiguranja potrebnih financijskih sredstava. Redovito se prate sva odstupanja te sukladno potrebama radi na osiguranju dodatnih izvora neophodnih za uravnoteženje priljeva i obveza, ali su problemi još uvijek prisutni. Djelomično pozitivni efekti po pitanju smanjenja rizika u likvidnosti realizirani su kroz provedenu dokapitalizaciju početkom 2018., te nastavno kroz restrukturiranje kredita ključnih banaka u prvom kvartalu. Kako to nije bilo dostatno za uravnoteženje likvidne pozicije korišteni su zajmovi najvećeg pojedinačnog dioničara za osiguranje potrebnih poslovnih i financijskih novčanih tokova.

**Valutni rizik** kod Društva i Grupe vezan je uz moguće značajnije promjene tečaja inozemnih valuta. Prvenstveno se rizik odnosi na kretanje tečaja EUR-a. Ta promjena vezana je uz kupovinu i prodaju dobara i usluga na inozemnim tržištima, te korištenje kredita ugovorenih u EUR-ima. Grupa u svojim odnosima uvoza i izvoza bilježi pozitivnu razliku s obzirom da spada u značajnije izvoznike, dok je u dijelu kreditne zaduženosti i povrata kredita, tijekom godine bila izložena utjecaju kretanja EUR-a u obračunskom razdoblju. Za sada promjene u kretanju tečaja EUR-a nisu toliko velike da bi imale značajniji utjecaj na poslovanje.

**Kamatni rizik** prisutan je u zaduženju Društva i Grupe. Rizik je dijelom smanjen kroz smanjenje kamatne stope kod ključnih kreditora u okviru reprograma kreditnih obveza kroz provedeno restrukturiranje duga.

#### 4. DJELOVANJE GRUPE NA PODRUČJU ISTRAŽIVANJA I RAZVOJA

Djelovanje Grupe na području istraživanja i razvoja okrenuto je preispitivanju i razvoju nekoliko ključnih segmenata:

- **proizvodnim procesima** u dijelu osiguranja i razvoja tehničkih uvjeta potrebnih za kontinuirano održavanje visokih standarda kvalitete u proizvodnji proizvoda (za vlastite potrebe i za potrebe ključnih ino partnera) te odjeće za specijalne namjene (prvenstveno za potrebe dugogodišnjih poslovnih partnera u zemlji).
- **prodajnim procesima** koji se istražuju, preispituju, razvijaju i prilagođavaju sukladno potrebama tržišta. Istražuju se i prate promjene i potrebe krajnjih kupaca, a pritom se prvenstveno primjenjuje načelo dosljednosti zadržavanja i razvoja kvalitete. Promjene kupovnih navika krajnjih kupaca odjeće, kontinuirano se analiziraju i prate, a dobiveni podaci primjenjuju se na daljnji razvoj pristupa prodaji te uređenju shop koncepta i ponudi, kako bi se kupac prvenstveno osjećao ugodno i zadovoljno za vrijeme kupovine
- **razvoj je bitan u dizajniranju i razvoju vlastitih brandova**, na način da se uz bazne karakteristike branda kontinuirano prate i prilagođavaju specifični modni elementi na odjeći koja se nudi na vlastitim prodajnim mjestima te u dijelu korištenja vlastite tehničke pripreme i razvoja u proizvodnji proizvoda za ključne kupce i partnere. Kako je taj dio bio jednim dijelom nedovoljno strateški definiran tijekom 2018., s većim promjenama krenulo se krajem godine, te se nastavilo intenzivno u 2019. godini

*Grupa kontinuirano provodi aktivnosti analiza i istraživanja, neophodnih za daljnji razvoj vlastitih poslovnih procesa i poslovanja koji su preduvjet za nastavak uspješne provedbe promjena i pozitivnog zaokreta u cjelokupnom poslovanju.*

## **5. AKTIVNOSTI I OČEKIVANI RAZVOJ U BUDUĆNOSTI**

*Varteks Grupa nastavlja s aktivnostima financijskog i operativnog restrukturiranja s posebnim naglaskom na aktivnosti razvoja. U 2019. godini osnovni cilj je stabilizirati likvidnost i poboljšati rezultate poslovanja.*

*U 2018. su provedeni projekti restrukturiranja vezani uz smanjenje troškova, pri čemu su najznačajniji efekti vezani uz kadrovsko restrukturiranje administrativnog i režijskog osoblja, racionalizaciju korištenja prostora i racionalizaciju u upravljanju procesima; prvenstveno nabave, prodaje i proizvodnje.*

*U 2019. godini poslovanje je prvenstveno usmjereno na procese razvoja poslovanja. U dijelu izvoznih poslova, nastavlja se suradnja s dosadašnjim renomiranim poslovnim partnerima, a posebno s Hugo Bossom, te je Varteks zadovoljan velikim unaprjeđenjem odnosa s tim ključnim partnerom, što se ogleda kroz veće povjerenje, financijsku podršku i razumijevanje za porast Varteksovih troškova rada. Pozitivni efekti u ovom segmentu najviše se očekuju kroz efikasnije upravljanje i korištenje proizvodnih pogona i kapaciteta.*

*Poslovi prodaja odjeće za specijalne namjene i korporativno odijevanje vezani su uz ugovore javne nabave i korporativnog odijevanja; dijelom prema već ugovorenim poslovima, a dijelom kroz očekivane poslove za poznate poslovne partnere.*

*Naročito je važan razvoj u proizvodnji vlastitih marki i maloprodaji. Varteks je pri kraju 2018. i početkom 2019. počeo izrazito modernizirati svoj portfelj. Primjerice:*

- uvedena je linija Varteks Limited najviše kvalitete, a ograničenog volumena koja jasno iskazuje ambicije k unaprjeđenju kvalitete cijelog portfelja, ali i doprinosi profitabilnosti*
- najekskluzivnija linija šivanja po mjeri Tailor Made by Varteks značajno raste u volumenu, ali i željom klijenata da odabiru sve kvalitetnije materijale; potražnja u ovom segmentu je trenutno na rubu kapaciteta, pa ovu uslugu ne treba niti reklamirati*
- uveden je novi brand odijela Varteks Young koji se obraća kupcima prvog odijela (mature, krizme itd.) u nižoj cjenovnoj kategoriji, te se time napušta strategija diskontiranja glavne linije odijela kako bi se pariralo konkurenciji u tom segmentu*
- pokrenuta je pilot serija V:TEX outdoor proizvoda najviše kvalitete za maloprodaju koja slijedi iz ekspertize Varteks Pro koji proizvodi najzahtjevnije uniforme prema NATO standardima*
- portfelj odijela dostupan u dućanima je najširi i najdinamičniji u novijoj, a možda i cjelokupnoj povijesti Varteksa.*

*Izrazito dinamiziran marketing uvjerljivo uspijeva kupcima komunicirati vrhunsku kvalitetu i vratiti ih u dućane.*

*Uz bolju cjenovnu strategiju koja kapitalizira snagu sve kvalitetnijih proizvoda te korištenje boljih i suvremenijih oblika digitalnog marketinga, te sve širi portfelj vlastitih proizvoda, očekuje se i daljnji rast prihoda u maloprodaji, što će biti potpomognuto i otvaranjem nekoliko prodajnih mjesta, što je*

*u tijeku, te također uz podršku odlične izvedbe online prodaje, koja je probno usmjerena i na tržište ostatka EU, kroz testne isporuke u Sloveniju.*

*Varteks je pokrenuo i unikatni projekt Modni autobus (putujući dućan), a dinamizira i outletsku prodaju kroz fiksni outlet, ali i pop-up outlet.*

*Suradnja Uprave i Radničkog vijeća je sada odlična, što je rezultiralo i potpisivanjem novog kolektivnog ugovora te je vraćeno povjerenje i u odnose s lokalnom zajednicom, poglavito Gradom Varaždinom.*

*Kompanija je i dalje suočena s rizicima vezanim uz rast troškova rada (porast minimalne plaće za 9%), ali i uz privlačenje kvalificirane radne snage. Međutim, Varteks je promjenom u poslovanju i načinu obraćanja prema radnicima uspio zaustaviti odljev radne snage, a rast plaća namjerava kompenzirati većom proizvodnom efikasnošću, te bojim cijenama od kupaca usluga.*

*Kako su već krajem 2018. godine vidljivi pozitivni pomaci u poslovanju, u 2019. očekuju se puni učinci provedenih aktivnosti restrukturiranja i daljnji razvoj poslovanja. Uprava vjeruje u ostvarenje pozitivnih efekata poslovanja u 2019. te značajne pozitivne promjene i preokret u poslovanju Varteksa.*


*Varteks d.d.*

*Predsjednik Uprave*


  
*Nenad Bakić*

*Član Uprave:*

*Paško Vela*



**VARTEK&**  
DOSLJEDNI KVALITETI



**Izvješće o  
društveno odgovornom  
poslovanju 2018.**

# VARTEK&





## **Sadržaj**

### ***I. Opći standardi***

*GRI 102 - Opće objave*

*Strategija  
Organizacijski profil  
Etika i integritet  
Upravljanje  
Uključivanje dionika  
Praksa izvještavanja*

### ***II. Specifični standardi***

*GRI 200 - Ekonomske teme*

*GRI 300 - Okolišne teme*

*GRI 400 - Društvene teme*

### ***III. Ključni utjecaji, rizici i prilike***

*Rizici u poslovanju i upravljanje rizicima*

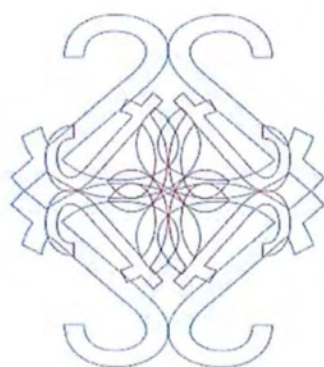
*Prilike i razvoj*



# VARTEK&



## I. Opći standardi



Uvodna riječ  
predsjednika  
Uprave



Poštovani dionici i čitatelji,

*u nastavku prilažemo drugo Izvješće o društveno odgovornom poslovanju Varteksa koje se odnosi na 2018.. Izvješće pokazuje odnos kompanije s ostalim dionicima šire društvene zajednice. Taj odnos je pro-aktivan i društveno odgovoran. Izvješće iskazuje poslovne i društvene aktivnosti kompanije kao povezan i cjelovit proces.*

*Naravno, kao u svakom procesu tako i u ovome postoje mogućnosti nadogradnje i razvoja, te poboljšanja u razumijevanju i razvijanju gospodarskih, društvenih i okolišnih aspekata suradnje sa širom društvenom zajednicom. Ono što se nije uspjelo na zadovoljavajući način provesti u 2018., zasigurno ćemo poboljšati i unaprijediti u 2019. Već početkom 2019. sa različitim dionicima: radnicima, lokalnom društvenom zajednicom kao i sa značajnim poslovnim partnerima unaprijeđeni su odnosi i pojačano međusobno povjerenje i suradnja.*



2018. Varteks je obilježio 100 godina svojega postojanja, a proslavu tog jubileja ostavljamo za 2019. kada ćemo – nadamo se – značajno unaprijediti i stabilizirati poslovanje. Mnoge generacije vezane su uz Varteks na različite načine; bivši i sadašnji radnici, kupci kojima je Varteksova dosljednost kvaliteti bila i ostala prepoznatljiva, novi kupci koji nas počinju prepoznavati, mnogi poslovni partneri s kojima surađujemo dugi niz godina, kao i oni s kojima smo tek započeli suradnju te svi ostali dionici prema kojima i sa kojima su građeni društveno odgovorni odnosi. Razvoj i održivost takovih odnosa cilj je koji Varteks slijedi u svome poslovanju.

U 2018. godini Društvo i Grupa poslovali su uz značajne gubitke, ali oni su većim dijelom vezani uz razdoblja proteklih godina te se već u 2019. očekuju značajni pozitivni pomaci. Propusti u nekim strateškim odlukama i promjenama koje nisu donošane na vrijeme, izazov su za koji smo spremni i vjerujemo da ćemo ga savladati. Težimo promjenama koje će kompaniji donijeti stabilnost i prosperitet, a što će osjetiti i svi dionici povezani sa Varteksom kao i šira društvena zajednica. U tom dijelu treba savladati mnogo problema, ali smo na to spremni i već smo krajem 2018., te nastavno početkom 2019. kroz velike promjene i zaokrete u poslovanju napravili pozitivni iskorak u tome smjeru.

Tijekom 2018. radilo se na restrukturiranju kompanije te prvenstveno na smanjenju troškova, dok je 2019. godina više razvojno orijentirana. Nakon dokapitalizacije Društva koja je provedena u 2018. i dalje postoji potreba za svježim radnim kapitalom. U međuvremenu, kroz moje osobne pozajmice Društvu, osigurane su redovite isplate plaća te pravovremeno financiranje sezone, što je ključno za daljnji rast prihoda i profitabilnosti kompanije.

Ime Varteks poznato je u cijeloj zemlji i regiji te ga opet vraćamo kao krovni brand na tržište. Razvoj vlastite maloprodaje te re-etabliranje vlastitog branda odjeće visoke kvalitete ključ su Varteksovog uspjeha. Varteks je zajedno sa vama spreman za snažan zaokret u poslovanju, a prema promjenama koje su u tijeku, rezultati su već u velikoj mjeri vidljivi.

Sve sačuvane unutarnje vrijednosti kompanije, kao i snaga koju donose promjene, daju sinergiju koja je usmjerena na održivi poslovni razvoj koji ujedno osigurava i pretpostavke društveno odgovornog poslovanja.

S poštovanjem



Nenad Bakić

predsjednik Uprave Varteks d.d.

## ORGANIZACIJSKI PROFIL

### O kompaniji

Modna i tekstilna kompanija Varteks d.d., osnovana 1918. godine, u svojoj stoljetnoj tradiciji mijenjala se i razvijala, prošavši put od uvjerljivo najznačajnije modne i tekstilne industrije u (tadašnjoj) državi, do predstečaja i neuspjelog povratka, do sadašnjeg brzog uzleta na modnom polju.



Iako je na vrhuncu imao preko 10.000 zaposlenih, i sada je s preko 1000 zaposlenika je među najvećim poslodavcima u sjeverozapadnoj Hrvatskoj.

U 100 godina postojanja i rada Varteks je stvarao modu. Stilski i zanatski izvanrednim kolekcijama odgajao je generacije da prepoznaju i biraju lijepu i kvalitetnu odjeću. Varteks su desetljećima stvarale generacije stanovnika Varaždinske županije, dijelom i šire, koje su svoje živote ugradile u ono što je kompanija danas.

Ne postoje generacije koje nisu vezane uz Varteks: kao zaposlenici, stipendisti, dobavljači, poslovni partneri, ambasadori ili kupci. Varteksovu obitelj kroz povijest činili su vlastiti brandovi Varteks, Phillipe Vartin, Luis Fabre, Edora, Focus, Varteks International, Di Caprio by Varteks. Danas Varteks opet objedinjuje svoju ponudu kroz krovni brand Varteks.

Svoj zenit je Varteks bio dosegno prije pedesetak godina, te je od tada, sve donedavno, bio na silaznoj putanji. Šivanje za druge je bila postala okosnica poslovanja, a čak i naširoko slavljeni posao kao onaj s Levi Strauss & Co. bio je tog tipa. Zadnjih desetljeće i pol Varteks je ubrzano propadao, te se od stečaja spasio predstečajnom nagodbom, brzim otpuštanjem radnika, kao i intenzivnom prodajom imovine. Ukratko, Varteks nije ispunjavao svoju temeljnu društvenu funkcij – stvaranje vrijednost svojim dionicima i stoga nije bio društveno odgovorna kompanija. Nažalost, kako se poslovanje stalno i ubrzano kvarilo, a više nije bilo imovine raspoložive za prodaju, početkom 2018., na svoj 100. rođendan, Varteks je bio na rubu stečaja, od čega se kroz iglene ušio spasio dokapitalizacijom.

Ipak, današnja tržišna orijentacija Varteksa otvara prostor za re-etabliranje liderstva u modi i tekstilnoj industriji. Otvorenost prema novim idejama i naprednim tehnologijama, suradnja s relevantnim institucijama i ustanovama te pravovremeno praćenje tržišnih trendova prepoznata je na tržištu. Varteks opet otvara nove dućane, kreira atraktivnu i poželjnu modu i prodaja vlastitih robnih marki raste velikim stopama. Istovremeno, proizvodnja i prodaja asortimana za specijalne namjene i korporativno odijevanje je stabilizirana i spremna za razvoj na nove, više, razine.

## Tradicija



### Najvažniji datumi Varteksove povijesti:

- 1918. Osnovana Tekstilna tvornica Varaždin - Tivar
- 1922. Počinje proizvodnja vunenog prediva i tkanina
- 1926. Počinje izrada odjevnih predmeta
- 1929. Počinje stvaranje mreže prodajnih objekata
- 1948. Tekstilna industrija d.d. Varaždin je nacionalizirana i dobiva ime Varteks



- 1972. Kreirana je modna marka Varteks International
- 1983. Varteks započinje suradnju s Levi Strauss & Co.
- 1994. Kreirana je modna marka Di Caprio
- 1994. Početak proizvodnje za Hugo Boss,
- 2003. Početak razvoja i proizvodnje muških odjevnih predmeta za J.Lindeberg
- 2008. Početak proizvodnje muške odjeće za The Kooples
- 2013. Uspješno provedena predstečajna nagodba Varteksa
- 2018. Uspješno provedena dokapitalizacija Varteksa, koja je omogućila, djelomičnu stabilizaciju poslovanja i pokrenula revitaliziranje branda

## Aktivnosti, tržišne marke, proizvodi i usluge

Varteks ima tri glavna segmenta poslovanja: razvoj, proizvodnja i prodaja vlastitih robnih marki, šivanje za klijente (ugovoreni poslovi, većinom izvozni) te proizvodnja i prodaja odjeće specijalne namjene.

Najveći dio prodajnog asortimana proizvodi se u pogonima Varteksa, dok je drugi, manji dio prodajnog portfelja, roba proizvođača s kojima je tvrtka razvila partnerski odnos.

Kao ključ Varteksovog preokreta prepoznato je re-etabliranje vlastitog branda odjeće visoke kvalitete, te je u drugoj polovici 2018. godine i Nadzorni odbor posvetio naročitu pažnju preokretu u tom dijelu poslovanja te je osnovao svoj Odbor za razvoj i strategiju.

## Vlastite robne marke

U 2018. godini poslovanje je prvenstveno usmjereno na procese razvoja poslovanja. Naročito je važan razvoj u proizvodnji vlastitih robnih marki i maloprodaji. Varteks je pri kraju 2018. (s nastavkom u 2019.) počeo izrazito modernizirati svoj portfelj:



- \* uvedena je linija Varteks Limited kolekcije najviše kvalitete, koja jasno iskazuje ambicije k unaprjeđenju kvalitete cijelog portfelja, ali i doprinosi profitabilnosti
- \* najekskluzivnija linija Varteks šivanje po mjeri značajno raste u volumenu, ali i prosječnoj cijeni artikala, s obzirom na želje klijenata da odabiru sve kvalitetnije materijale
- \* uveden je novi brand odijela Varteks Young koji se obraća kupcima prvog odijela (mature, krizme, promocije itd.) u nižoj cjenovnoj kategoriji; time se napušta strategija diskontiranja glavne linije odijela kako bi se pariralo konkurenciji u tom segmentu
- \* pokrenuta je pilot serija V:TEX outdoor proizvoda najviše kvalitete za maloprodaju koja slijedi iz ekspertize Varteks Pro koji proizvodi najzahtjevnije uniforme prema visokim standardima
- \* portfelj odijela dostupan u dućanima je najširi i najdinamičniji u Varteksovoj novijoj, a možda i cjelokupnoj povijesti.

Izrazito dinamiziran marketing uvjerljivo uspijeva kupcima komunicirati vrhunsku kvalitetu i vratiti ih u dućane.

## Plasman proizvoda

Varteks proizvode plasira na domaće tržište kroz vlastitu maloprodajnu mrežu te prodajna mjesta naših veleprodajnih partnera, a rezultat su ulaganja u vlastiti dizajn i razvoj.

Uz bolju cjenovnu strategiju koja kapitalizira snagu sve kvalitetnijih proizvoda te korištenje boljih i suvremenijih oblika digitalnog marketinga, te sve širi portfelj vlastitih proizvoda, prihodi u maloprodaji, ali još više profitabilnost maloprodaje, izrazito rastu.



Krajem 2018. maloprodajna mreža sastojala se od 24 prodajne jedinice Varteks, 1 outlet centra i 4 salona šivanja po mjeri. Prodajna mjesta Varteksovih veleprodajnih partnera smještena su na 5 lokacija u Hrvatskoj te 12 u BiH.



Prilagođavajući se potrebama tržišta i kupaca, kompanija Varteks definirala je novi shop koncept poslovnica, a kupcima je od ljeta 2018. godine na raspolaganju i **web shop** u kojem brže mogu doći do željenih artikala.



Projekt u tijeku je i širenje online prodaje koja je upravo probno usmjerena i na tržište ostatka EU, kroz testne isporuke u Sloveniju.

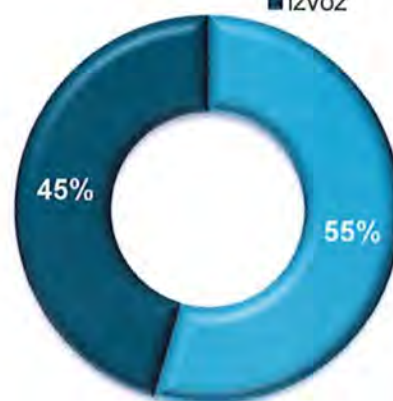
Početakom 2019. Varteks pokreće i unikatni projekt Modni autobus (putujući dućan), a dinamizira i outletsku prodaju kroz fiksni outlet, ali i pop-up outlete.

## Ugovoreni poslovi

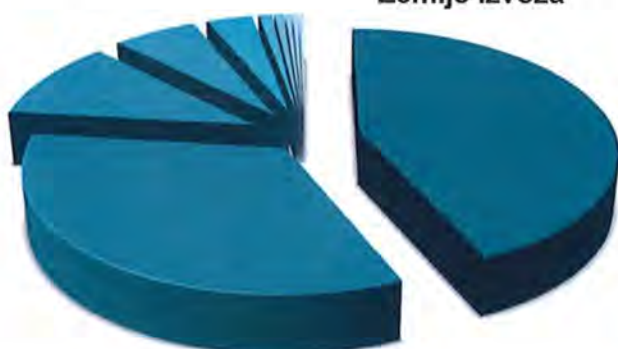
Osim što pokriva domaće tržište, kompanija vodi i aktivnu izvoznu politiku, te oko **45 posto** svojih prihoda od prodaje ostvaruje na stranim tržištima.

Varteks je jedan od najvećih hrvatskih izvoznika odjeće, a svoje odjevne predmete izvozi u više od 14 zemalja, pri čemu najviše u zemlje Europske unije te u Bosnu i Hercegovinu putem distributera Fama.

■ domaće tržište  
■ izvoz



Zemlje izvoza



- Njemačka
- Švedska
- Francuska
- Kina
- BiH
- SAD
- Tajland
- Italija
- Švicarska
- ostale zemlje

Kvalitetu i gotovo stoljetnu tradiciju Varteksa prepoznaju i renomirani svjetski brendovi s kojima Varteks surađuje – Hugo Boss, Lindeberg, Zadig & Voltaire i dr.

U 2018. godini poslovanje je bilo prvenstveno usmjereno na procese razvoja poslovanja. U dijelu izvoznih poslova, nastavlja se suradnja s dosadašnjim renomiranim poslovnim partnerima, a posebno s Hugo Bossom. Ta dugogodišnja poslovna suradnja rezultirala je unaprjeđenjem odnosa s tim ključnim partnerom, što se ogleda kroz veće povjerenje, financijsku podršku i razumijevanje za porast Varteksovih troškova rada.

Pozitivni efekti u ovom segmentu najviše se očekuju kroz efikasnije upravljanje i korištenje proizvodnih procesa i kapaciteta.

**BOSS**  
HUGO BOSS

Varteks za Hugo Boss proizvodi od 1994. godine te je već petnaestak posljednjih godina na vrhu ljestvice najboljih kontraktora te modne kuće.

**J.LINDEBERG**

Varteks za J.Lindeberg od 2003. godine proizvodi i razvija muške odjevne predmete. J.Lindeberg je skandinavski modna kuća osnovana 1996. godine u Stockholmu sa vizijom kreiranja internacionalne robne marke.

**ZADIG & VOLTAIRE**  
PARIS

Suradnja Varteksa i Zadig & Voltaire u proizvodnji muške odjeće traje od 2017. godine. Zadig & Voltaire je luksuzan brand koji je 1997. godine pokrenuo Thierry Gillier.

Korporativna odjeća i odjeća  
specijalne namjene

# VARTEKS : PRO

U razvoju i širenju poslovanja Varteks Grupe, važno mjesto zauzima proizvodnja i prodaja korporativne odjeće i odjeće specijalne namjene. Radi se o modelu poslovanja koji je dijelom vezan uz ugovore javne nabave, a dijelom kroz ugovorne poslove za poznate domaće poslovne partnere.

Navedeni programi temelje se na prepoznatljivoj kvaliteti koja se nadopunjuje kontinuiranim praćenjem tehničkog razvoja odjeće za potrebe njenog korištenja u posebnim uvjetima i specijalnim namjenama. Ovaj vid prodaje bilježi kontinuirani rast i razvoj, kako u obimu posla tako i u razvoju kvalitete koja prati specifične potrebe ciljanog tržišnog segmenta.

Odjeća je namijenjena i prilagođena potrebama različitog oblika korporativnog odijevanja te svim oblicima uniformiranog odijevanja i ostale specijalne odjeće.



*Korporativna odjeća*



*Specijalna odjeća*



*Svečane i službene uniforme*



## Vlasništvo i pravni oblik

Varteks je dioničko društvo sa sjedištem na adresi: Zagrebačka 94, 42000 Varaždin. Dionica oznake VART-R1 nalazi se na kotaciji Redovnog tržišta Zagrebačke burze. Dionicu označava simbol VART-R1.

U siječnju 2018. godine provedena je dokapitalizacija Društva u iznosu od 18.858.790 kn te je izdan ukupni broj od 1.885.879 novih dionica pod oznakom VART-R-2.

Društvo je upisano u registar Trgovačkog suda u Varaždinu, poslovni broj iz upisnika Tt: 95/463-2 (MBS) 070004039, M.B. 3747034, OIB: 00872098033 VAT:HR00872098033.

Društvo, u skladu s pozitivnim propisima osigurava redovan pristup informacijama o svom radu i djelovanju, kao i podatke o činjenicama i okolnostima koje mogu utjecati na cijenu dionica (cjenovno osjetljive informacije).

Na dan 31.12.2018. godine temeljni kapital društva iznosi 41.066.860,00 kn i podijeljen je na 4.106.686 redovnih dionica, svaka nominalne vrijednosti 10,00 kuna.

Društvo postupa na jednak način i pod jednakim uvjetima prema svim dioničarima neovisno o broju dionica kojima raspolažu, zemlji njihova podrijetla, te njihovim drugim svojstvima. Pravo glasa obuhvaća sve dioničare na način da je broj glasova koji im pripadaju u Glavnoj skupštini jednak broju njihovih dionica.

Pregled prvih 10 dioničara s najvećom količinom dionica:

Ime i prezime	Broj dionica		% udjela ukupno
	VART-R-1	VART-R-2	
Nenad Bakić	377.759	1.539.644	46,7%
Zoran Košćec	82.147	346.235	10,4%
Varteks d.d.	183.653		4,5%
Varteks Esop d.o.o.	159.334		3,9%
Stjepan Igrec	134.944		3,3%
Dražen Košćec	72.717		1,8%
OTP banka Hrvatska d.d.	63.671		1,6%
Interkapital vrijednosni papiri d.o.o.	56.524		1,4%
Karlovačka banka d.d.	45.080		1,1%
Vladimir Košćec	25.835		0,6%

## Veličina organizacije

- ➡ Ukupan broj zaposlenih na razini Varteks Grupe na dan 31.12.2018.g. bio je 1.055.
- ➡ Ukupan prihod u 2018. godini iznosi 163.481.574 kn, a prihod od prodaje 154.476.499 kn.
- ➡ Udio vlastitih proizvoda i usluga u prihodu od prodaje je 80,5%.
- ➡ Tvrtka u 2018. godini ima udio kapitala u izvorima sredstava financiranja 43%.
- ➡ Ukupno 22 registrirane djelatnosti.



87% zaposlenih su žene

96% zaposlenih obuhvaćeno je Kolektivnim ugovorom

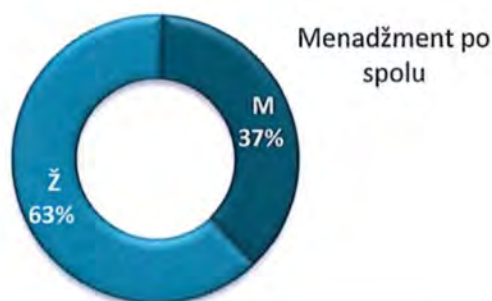


Tijekom izvještajnog razdoblja došlo je do promjena u broju radnika. Od ukupnog broja zaposlenih, 735 (ili 70%) radi u proizvodnim pogonima, većinom kao šivači. U Varaždinskoj županiji već nekoliko godina šivač je deficitarno zanimanja, a zbog zahtjevnih uvjeta na tržištu rada, te lošeg poslovanja Varteksa broj zaposlenih na 31.12.2018. je bio 13% manji nego na isti datum 2017. godine.

Spol	Ugovor na određeno		Ugovor na neodređeno		ukupno	
	31.12.2017.	31.12.2018.	31.12.2017.	31.12.2018.	31.12.2017.	31.12.2018.
<b>M</b>	4	2	178	140	<b>182</b>	<b>142</b>
<b>Ž</b>	52	34	980	879	<b>1032</b>	<b>913</b>
<b>Σ</b>	<b>56</b>	<b>36</b>	<b>1158</b>	<b>1019</b>	<b>1214</b>	<b>1055</b>

U strukturi zaposlenika Varteks Grupe prevladavaju žene. Prema vrsti zaposlenja prevladavaju osobe zaposlene na neodređeno vrijeme, s punim radnim vremenom od 40 sati tjedno.

Dob	M	Ž
<b>&lt; 29</b>	2	21
<b>30 - 39</b>	12	90
<b>40 - 49</b>	34	422
<b>&gt; 50</b>	94	380
<b>Σ</b>	<b>142</b>	<b>913</b>



Prosječna dob zaposlenih je 46 godina

Dob	M	Ž
<b>&lt; 29</b>	2	21
<b>30 - 39</b>	12	90
<b>40 - 49</b>	34	422
<b>&gt; 50</b>	94	380
<b>Σ</b>	<b>142</b>	<b>913</b>

## Dobavljački lanac

Varteks Grupa je tijekom izvještajne 2018. godine surađivala s 1.158 dobavljača u ukupnom iznosu od oko 154 mil. kuna, koje možemo svrstati u četiri osnovne skupine:

- \* dobavljači tkanina - 82 dobavljača u ukupnom iznosu od cca. 43,4 mil. kuna;
- \* dobavljači roba - 47 dobavljača u ukupnom iznosu od cca. 15,3 mil. kuna;
- \* dobavljači metražnog pribora i ostalih tekstilnih repromaterijala - 20 dobavljača u ukupnom iznosu od cca. 10,7 mil. kuna;
- \* dobavljači za ostale ne-tekstilne materijale i usluge – 1.009 dobavljača u ukupnom iznosu od cca. 84,4 mil. kuna.

Geografski gledano 80% dobavljača je s domaćeg tržišta. Kako Hrvatska nema domaćeg proizvođača tkanina, nastojimo se orijentirati na dobavljače koji su teritorijalno što bliže tvornici, pa je to uz faktor kvalitete i mode ključni razlog da najveći udio zauzimaju dobavljači iz Italije.

U pogledu kontrole kvalitete najveća se pažnja poklanja dobavljačima tkanina, za koje su razrađene detaljne procedure zaprimanja i eventualnih reklamacija istih. Prilikom svakog ulaza tkanina podliježe kvalitativnoj kontroli koja se odvija u vlastitom laboratoriju. Odjel nabave razvio je metodologiju ocjenjivanja svih ključnih dobavljača tkanina, pri čemu se faktoru kakvoće daje visoki značaj.

Naglasak je na renomiranim dobavljačima tkanina, koji osim kvalitete, pouzdanosti i brzine pažnju posvećuju zaštiti okoliša, te odgovorno pristupaju uštedama energije i voda, na način da kemikalije koje koriste u procesu izrade zadovoljavaju propisane norme



*1.158 dobavljača radilo je s Varteks Grupom u izvještajnom razdoblju*

Odnose s partnerima gradimo na povjerenju, međusobnom razumijevanju te uzajamnom poštivanju dogovora i potreba. Građenje kvalitetnog partnerskog odnosa stvara preduvjete za poštivanje rokova isporuke, održive i korektno cijene te izvrsnost proizvoda i usluge. Također, partnerski odnos s dobavljačima predstavlja preduvjet za održivo upravljanje lancem opskrbe, što neposredno utječe na uštede i profitabilnost tvrtke.

## Značajne promjene u organizaciji

### Promjene na kapitalu

Krajem 2017. godine započete su aktivnosti vezane uz provedbu drugog kruga dokapitalizacije neophodne za stabilizaciju poslovanja i stvaranje preduvjeta za razvoj kompanije. U siječnju 2018. godine, sukladno odlukama Glavne Skupštine upućen je javni poziv potencijalnim investitorima, a nakon završenog prvog upisnog kruga, prihvaćene su pristigle ponude i Uprava Društva donijela je odluku o provedbi dokapitalizacije. Dokapitalizacija Društva u iznosu od 18,859 mil. kn provedena je na Trgovačkom sudu u Varaždinu u siječnju 2018. godine.

Temeljni kapital time je povećan na 41,067 mil. kn, a pritom je izdano ukupno 1.885.879 novih dionica. S obzirom na razliku između nominalne vrijednosti dionice od 10 kn i prodajne vrijednosti koja je za novu dionicu iznosila 12,99 kn, razlika za ukupno izdane dionice u iznosu od 5,639 mil. kn prenesena je u kapitalne rezerve Društva. U cjelokupnom procesu dokapitalizacije, u gotovini je uplaćeno ukupno 17,447 mil. kn, a kroz prijenos prava potraživanja iznos od 7,073 mil. kn ili ukupno 24,520 mil. kn od čega je iznos od 18,859 mil. kn direktno povećao temeljni kapital Društva.

Kapitalne rezerve Društva nastale po provedbi pojednostavljenog smanjenja temeljnog kapitala te po dokapitalizaciji Društva, odlukom Nadzornog odbora kod utvrđivanja financijskih rezultata poslovanja za 2017. godinu, iskorištene su za pokriće tekućeg gubitka iz 2017. godine te je time Bilanca Društva pojednostavljena i postignuta adekvatnost kapitala.

Kako je provedena dokapitalizacija realizirana u iznosu koji pokriva dio financijskih potreba Društva i Grupe, Uprava planira tijekom 2019. godine provesti još jedan postupak dokapitalizacije Varteksa ili neki drugi dodatni oblik financiranja, čime bi se u cijelosti stabiliziralo poslovanje i osigurao kapital za dovršetak zacrtanih projekata restrukturiranja i daljnjeg razvoja kompanije.

### Promjene u Nadzornom odboru

NADZORNI ODBOR Varteks d.d. - sastav -	31.12.2017.	promjene u 2018.	31.03.2019.
Nenad Bakić		20.04.2018. izabran za člana NO 29.05.2018. izabran za predsjednika NO	predsjednik NO
Igor Žonja	predsjednik NO	29.05.2018. postaje zamjenik predsjednika NO	zamjenik predsjednika NO
Božica Čiček Mutavdžić	zamjenik predsjednika NO	29.05.2018. postaje član NO	član NO
Krešimir Dragić	član NO	ostavka 29.05.2018.	
Davor Majetić	član NO	29.12.2018. istek mandata	
Ivo Šulenta	član NO	29.12.2018. istek mandata	član NO - izabran 25.01.2018.
Mirjana Droptina			član NO - izabrana 25.01.2018.

## Promjene u Upravi

UPRAVA Varteks d.d. - sastav -	31.12.2017.	promjene u 2018.	31.03.2019.
Nenad Bakić			predsjednik Uprave od 15.01.2019.
Paško Vela		član Uprave od 31.12.2018.	član Uprave
Zoran Koščec	predsjednik Uprave	ostavka 25.09.2018.	
Miljenko Vidaček	član Uprave	istek mandata prestanak ovlasti s 01.02.2018.	
Nenad Davidović	član Uprave	istek mandata prestanak ovlasti s 01.02.2018.	
Krešimir Sečak		član Uprave od 01.02.2018. do 26.07.2018.	
Ivan Perković		član Uprave od 16.07.2018. 31.12.2018. izabran za predsjednika Uprave	ostavka s 14.01.2019.

## Restrukturiranje duga

U cilju restrukturiranja financijskog duga, tijekom 2017. godine, uz pregovore s potencijalnim investitorima oko dokapitalizacije Društva, vodili su se i pregovori s ključnim bankama ZABA/HBOR oko reprograma Klupskog kredita i načina namirenja dospjelih obveza.

Početkom 2018. godine, paralelno s provedbom dokapitalizacije, potpisan je Dodatak Klupskom kreditu u kojemu su ugovoreni novi, povoljniji uvjeti financiranja uz manju kamatnu stopu, reprogram kredita uz početak od 36 mjeseci, kako za glavnice kredita tako i za obračunatu redovnu kamatu u periodu početka te dospjelu do datuma sklapanja Dodatka ugovoru. Time je poslovanje u periodu početka značajno financijski rasterećeno, što je bio preduvjet za provedbu daljnjih aktivnosti po pitanju uravnoteženja likvidne pozicije kompanije.

## Pripajanje Varteks Logistic d.o.o.

Varteks d.d., kao društvo preuzimatelj i društvo Varteks Logistic d.o.o., kao društvo koje se pripaja sklopili su Ugovor o pripajanju koji je dana 03. rujna 2018. godine predan u sudski registar Trgovačkog suda u Varaždinu. S obzirom na to da je Varteks d.d. držao sve poslovne udjele društva Varteks Logistic d.o.o., radilo se o pripajanju u posebnim slučajevima iz članka 531. Zakona o trgovačkim društvima. Slijedom toga za pripajanje se nije tražilo odobrenje Glavne skupštine Društva preuzimatelja.

Dana 24. listopada 2018. godine, Trgovački sud u Varaždinu objavio je pripajanje.

Izvršenim pripajanjem nije došlo do povećanja temeljnog kapitala Varteks d.d. niti se izvršila zamjena dionica za poslovne udjele Varteks Logistic d.o.o.

## Kadrovsko restrukturiranje

Varteks d.d. započeo je s kadrovskim restrukturiranjem u drugoj polovici 2017. godine te je ono nastavljeno i u 2018. godini.

U dijelu administrativnog i režijskog dijela zaposlenika definirana su radna mjesta i broj radnika te je pokrenut program zbrinjavanja viškova u koji je uključeno 46 radnika. Program se provodi u okviru svih zakonom propisanih i pripadajućih prava radnika (otpremnine, otkazni rokovi, procedure i ostalo). Smanjenje koje uključuje i zaposlenike izvan programa zbrinjavanja obuhvaća okvirno 70 djelatnika. Puni efekti i uštede očekuju se u 2019. godini.

Restrukturiranje se provodi i kroz regrutiranje i selekciju potrebnih novih kadrova u prodaji, proizvodnji i korporativnoj podršci, reevaluaciji sadržaja i odgovornosti dijela radnih mjesta i njihove optimizacije te razvojne aktivnosti upravljanja ljudskim potencijalima s identifikacijom ključnih pozicija zaposlenika s fokusom na njihov razvoj i nagrađivanje.

## Ostali elementi restrukturiranja

Poslovanje kompanije u 2018. bilo je pod velikim utjecajem provedbe projekata restrukturiranja i razvojnih projekata, koji se nastavljaju i u 2019..

U dijelu redovnih poslovnih aktivnosti provedeno je preispitivanje efikasnosti prodajnih i učinkovitosti proizvodnih procesa te svih vidova prodaje i njihovog daljnjeg razvoja. Utvrđeni su i pokrenuti procesi, okviri i daljnji razvoj poslovnog modela unutar svakog pojedinog poslovnog područja te na nivou cijele kompanije:

- \* re-etabliranje tržišne pozicije vlastitog branda
- \* jačanje prodajnog asortimana i ulaganje u maloprodajnu mrežu (standardizacija i širenje novog shop koncepta)
- \* jačanje digitalnog marketinga kao osnovni promotivni alat



- \* optimizacija efikasnosti proizvodnje kroz praćenje operativne učinkovitosti i investicije u proizvodnu tehnologiju
- \* ulaganje u IT sustav

Dakle, uz razvoj osnovnih poslovnih procesa, pokrenuti su i projekti ulaganja u novu tehnologiju, prodajne alate, nastavak implementacije informatičke podrške i daljnje dizanje energetske učinkovitosti sustava.

## Pristup predostrožnosti

U cilju zaštite zdravlja ljudi i okoliša Varteks se vodi pristupom predostrožnosti, u skladu sa Zakonom o zaštiti okoliša.

Pristup je usmjeren na izbjegavanje svih mogućih rizika, poglavito kod primjene nove tehnologije ili poboljšanja postojeće tehnologije s aspekta zaštite okoliša. Oba pravca primjene orijentirana su na stjecanje, raspolaganje i korištenje saznanja o njenom utjecaju na okoliš i zdravlje ljudi te se ista koristi tek nakon cjelovitog i potpunog saznanja o navedenim utjecajima.

Upravljanje rizicima na prikladan se način primjenjuje u različitim procesima i aktivnostima. Implementirani su u projektne aktivnosti, razvoj novog proizvoda, uvođenje proizvodne opreme, organizaciji prostora, upravljanje promjenama, u procesima proizvodnje te distribuciji na tržište.

## Vanjske inicijative

Varteks prihvaća i provodi zakonske norme i načela, smjernice, dobre prakse i preporuke koji pridonose kvalitetnijem proizvodu, procesu rada i proizvodnje te očuvanju i unapređenju prirodnog i društvenog okoliša:

- \* Zakon o Fondu za zaštitu okoliša i energetska učinkovitost (NN 107/03, 144/12)
- \* Zakon o zaštiti okoliša (NN 80/13, 153/13, 78/15)
- \* Zakon o održivom gospodarenju otpadom (NN 94/13, 73/17)
- \* Zakon o zaštiti zraka (NN 130/11, 47/14, 61/17)
- \* Zakon o zaštiti na radu (NN 71/14, 118/14, 94/18)
- \* Kodeksa korporativnog upravljanja (HANFA, Zagrebačka burza)

## Članstva u udruženjima

Hrvatska Gospodarska Komora

Hrvatska udruga poslodavaca - Udruga tekstilne i kožne industrije

Hrvatski klaster konkurentnosti industrije tekstila, kože i obuće

Hrvatski klaster konkurentnosti obrambene industrije

Hrvatski izvoznici

## Vrijednosti, načela, standardi i norme ponašanja

U svim aspektima društveno odgovornog poslovanja, Varteks je zauzeo aktivan i otvoren pristup u prepoznavanju i praćenju relevantnih pokazatelja kojima ti aspekti djeluju na sve dionike povezane internim i eksternim međuodnosima. Sukladno saznanjima i mogućnostima, rade se prilagodbe usmjerene na dizanje kvalitete u primjeni vlastite društvene odgovornosti koja je prepoznata kao vrijedan sastavni dio poslovnih procesa kompanije.

Kao dioničko društvo čiji su vrijednosni papiri uvršteni na uređeno tržište Zagrebačke burze d.d., Varteks primjenjuje Kodeks korporativnog upravljanja. Radi se o skupu pravila i načela koji određuje temelje za izgradnju sofisticiranih korporativnih odnosa unutar organizacije s ciljem uspostave visokih standarda upravljanja, transparentnosti poslovanja te unaprjeđenja kulture korporativnog upravljanja dioničkih društava. Kodeks je usklađen s regulatornim aktualnostima i načelima europskih direktiva iz područja korporativnog upravljanja.



Temeljna načela ovog Kodeksa su:

- \* transparentnost poslovanja
- \* jasno razrađene procedure za rad nadzornog odbora, uprave i drugih organa i struktura koje donose važne odluke
- \* izbjegavanje sukoba interesa
- \* učinkovita unutarnja kontrola te
- \* učinkovit sustav odgovornosti

Kodeks predstavlja izuzetno vrijednu smjernicu dioničkim društvima u sve zahtjevnijim poslovnim okolnostima te je svojevrstan vodič za uspostavljanje zdrave korporativne kulture kako bi se postigla optimalna ravnoteža između potrebe tvrtke za konkurentnošću, rastom i razvojem s jedne te interesa svih uključenih dionika s druge strane.

# UPRAVLJANJE

## Upravljačka struktura

Sastav Uprave Varteks d.d. s 31.12.2018.:

Ivan Perković, predsjednik Uprave

Paško Vela, član Uprave

Dana 15. siječnja 2019. godine u Trgovačkom sudu u Varaždinu upisana je promjena članova Uprave te istu od tada čine:

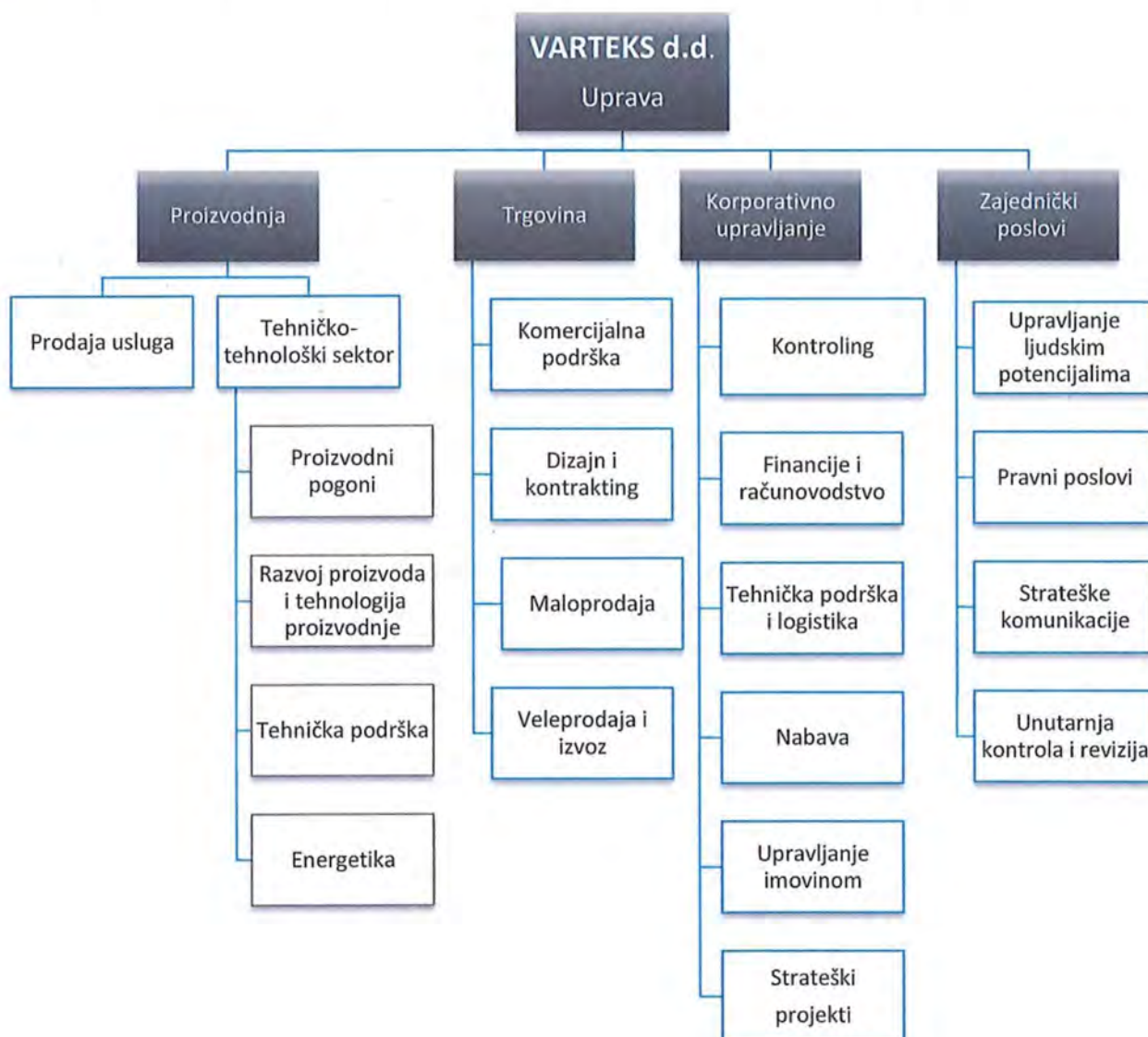
Nenad Bakić, predsjednik Uprave

Paško Vela, član Uprave

Poslovna adresa svih članova Uprave jest Zagrebačka 94, Varaždin. Ne postoji sukob interesa u pogledu funkcija i aktivnosti koje obavljaju i osobnih interesa, odnosno njihovih funkcija i aktivnosti izvan Društva.

U dijelu ekonomskih, okolišnih i društvenih utjecaja odjelne odgovornosti vezuju se uz Sektor financija i računovodstva, Sektor kontrolinga, Tehničku podršku, Energetiku, Strateške komunikacije te Sektor upravljanja ljudskim resursima.

U nastavku je prikazana vršna organizacijska struktura u 2018. godini.





Temeljem odredbi Zakona o trgovačkim društvima Nadzorni odbor odgovoran je za imenovanje i opoziv članova Uprave te za nadzor nad vođenjem poslova Društva. Za značajnije transakcije i poslovne odluke potrebna je suglasnost Nadzornog odbora.

Nadzorni odbor Varteks d.d. u 2018.godini čine:

Nenad Bakić – predsjednik Nadzornog odbora

Igor Žonja – zamjenik predsjednika

Božica Čiček-Mutavdžić

Davor Majetić

Ivo Šulenta

Oluke o izboru i opozivu Nadzornog odbora donosi Glavna skupština Društva.

Članovi Uprave i Nadzornog odbora na dan 31.12.2018. godine imali su u vlasništvu dionice Društva kako slijedi:

Ime i prezime	Broj dionica	% udjela ukupno
Nenad Bakić - predsjednik Nadzornog odbora	1.917.403	46,69%
Igor Žonja - zamjenik predsjednika Nadzornog odbora	865	0,02%
Božica Čiček Mutavdžić - član Nadzornog odbora	140	0,00%

## Korporativno upravljanje

Društvo primjenjuje Kodeks korporativnog upravljanja (dalje u tekstu: Kodeks), kojeg su zajednički izradile Hrvatska agencija za nadzor financijskih usluga (HANFA) i Zagrebačka burza d.d. Zagreb, a objavljen je na službenim stranicama Zagrebačke burze.

Tvrтка primjenjuje odredbe Kodeksa korporativnog upravljanja u najvećoj mjeri u kojoj je to moguće tehnički provesti. Društvo ima ustrojen Revizijski odbor od 3 člana i to predsjednika odbora, zamjenika predsjednika i člana odbora. Svi članovi Revizijskog odbora su članovi Nadzornog odbora.

Društvo ima ustrojen sustav interne kontrole na način da je оформljena Služba unutarnje kontrole. Procjena rizika financijskog izvještavanja obavlja se kroz analize usmjerene na upravljanje unutarnjim i vanjskim rizicima kod pripreme realnih i objektivnih financijskih izvještaja sukladno računovodstvenim politikama Društva.

Nadzor nad vođenjem poslova Društva provodi Nadzorni odbor u skladu s odredbama Zakona o trgovačkim društvima i Statuta Društva. Izvješće Nadzornog odbora o obavljenom nadzoru vođenja poslova dio je Godišnjeg izvješća koje se podnosi Glavnoj skupštini.

Društvo je tijekom 2018. godine imalo određene promjene u Upravi koje su nastupile uslijed isteka mandata i ostavke pojedinih članova Uprave, te imenovanja novih članova Uprave. Sve promjene provedene su sukladno odredbama Zakona o trgovačkim društvima (dalje: ZTD) i odredbama Statuta Društva. Nastavno u 2019. godini, predsjednik Uprave podnio je ostavku, a Nadzorni odbor imenovao je u mjesecu siječnju 2019. predsjednika Nadzornog odbora na mjesto predsjednika Uprave na razdoblje do 31.12.2019., a sve sukladno članku 261. stavak 2. ZTD-a.

Uprava se sastoji od dva člana od kojih je jedan predsjednik Uprave. Godišnje izvješće Uprave sastavni je dio Godišnjih revidiranih financijskih izvješća koja se podnose Glavnoj skupštini.

Nadzorni odbor Društva sastoji se od pet članova od kojih je jedan ujedno i predstavnik radnika kojeg imenuje Radničko vijeće Društva. U prosincu 2018. dvojici članova Nadzornog odbora istekao je mandat te su dva člana Nadzornog odbora izabrana u siječnju 2019.

Glavna skupština može donositi odluke ako u njenom radu sudjeluju dioničari čije dionice premašuju 30 % temeljnog kapitala. Odluke se donose javnim glasovanjem, natpolovičnom i  $\frac{3}{4}$  većinom glasova.

Sve informacije oko održavanja Glavne skupštine javno su objavljuju na Internet stranicama Sudskog registra, Zagrebačke burze, HANFA-e i HINE. U 2018. godini održana je jedna redovna i jedna izvanredna Skupština Društva.

Podaci o značajnim imateljima dionica dostupni su na službenim web stranicama Središnjeg klirinškog depozitarnog društva ([www.skdd.hr](http://www.skdd.hr)), Zagrebačke burze ([www.zse.hr](http://www.zse.hr)) i web stranicama Društva ([www.varteks.hr](http://www.varteks.hr)).

Društvo nema imatelje vrijednosnih papira s posebnim pravima kontrole, kao ni imatelje vrijednosnih papira s ograničenjima prava glasa na određeni postotak ili broj glasova.

Društvo nema posebna pravila o imenovanju i opozivu imenovanja članova Uprave i Nadzornog odbora i izmjenama Statuta. Uprava Društva ovlaštena je uz suglasnost Nadzornog odbora donositi odluke o povećanju temeljnog kapitala (odobreni temeljni kapital članak 323. ZTD-a) i izdavanju zamjenjivih obveznica do 10 mil. kn, sve na rok od dvije godine. Društvo nema posebna pravila temeljem kojih Nadzorni odbor i Uprava Društva imaju posebne ovlasti o stjecanju vlastitih dionica. Na sve ove odnose primjenjuju se odredbe Zakona o trgovačkim društvima i odredbe Statuta Društva.



## Prepoznavanje i odabir uključenih dionika

Varteks Grupa ima jasno definiranu poslovnu strategiju u koju je implementirano društveno odgovorno poslovanje koje podrazumijeva ekonomsku, okolišnu i društvenu odgovornost. Jedan od bitnih područja za provođenje poslovne strategije je i segmentacija svih dionika (pojedinaca, zajednica i organizacija) koji utječu ili na njih utječe poslovanje Grupe.

Dionici koji su uključeni u izradu ovog dijela Izvješća su: zaposlenici, krajnji potrošači, partneri i dobavljači, dioničari i investitori, sindikati, lokalna zajednica, poslovna i stručna udruženja, financijska zajednica, javnost i mediji te tijela državne vlasti. S njima se komunicira tijekom cijele godine, kontinuirano i prema potrebi.

S obzirom na to da su zaposlenici ključna vrijednost tvrtke koji planiraju, provode, pripremaju, izvještavaju te ostalim dionicima prenose naše ciljeve održivog razvoja, ključna su karika ovog procesa. Društvo ima sklopljen Kolektivni ugovor s reprezentativnim sindikatima kojim je obuhvaćeno 96% zaposlenika.

## Pristup uključivanju dionika

Uključivanjem dionika i dijalogom s njima o temama od zajedničkog interesa gradimo međusobno povjerenje i dobivamo uvid u teme koje su ključne za naše poslovanje. U neprestanom kontaktu s našim dionicima, na različite načine, kontinuirano raspravljamo i dogovaramo se o brojnim zajedničkim temama.

Komunikacija uključuje brojne aktivnosti naših zaposlenika, zajedničke projekte i inicijative, sastanke s kupcima i investitorima, ankete, sudjelovanje na granskim skupovima. Također, stječemo uvid u mišljenje dionika i na druge načine, kao što su individualni sastanci, savjetovanja, istraživačka suradnja s akademskom zajednicom, institucijama, članovima različitih grupacija i ostalima. Koristimo društvene medije kako bismo proširili dvosmjernu komunikaciju.



Naš angažirani pristup pomaže nam odrediti dionike, teme i način uključivanja sa ciljem dobivanja povratnih informacija koje su važne za sadašnji i budući razvoj nas samih, naših kupaca, ali i cijelog društva. Uključujemo naše dionike, pažljivo razmatramo sve teme važne za njih, te na temelju informacija koje dobijemo tijekom svakog koraka u procesu, nastojimo stvoriti pozitivan učinak i smanjiti potencijalni rizik

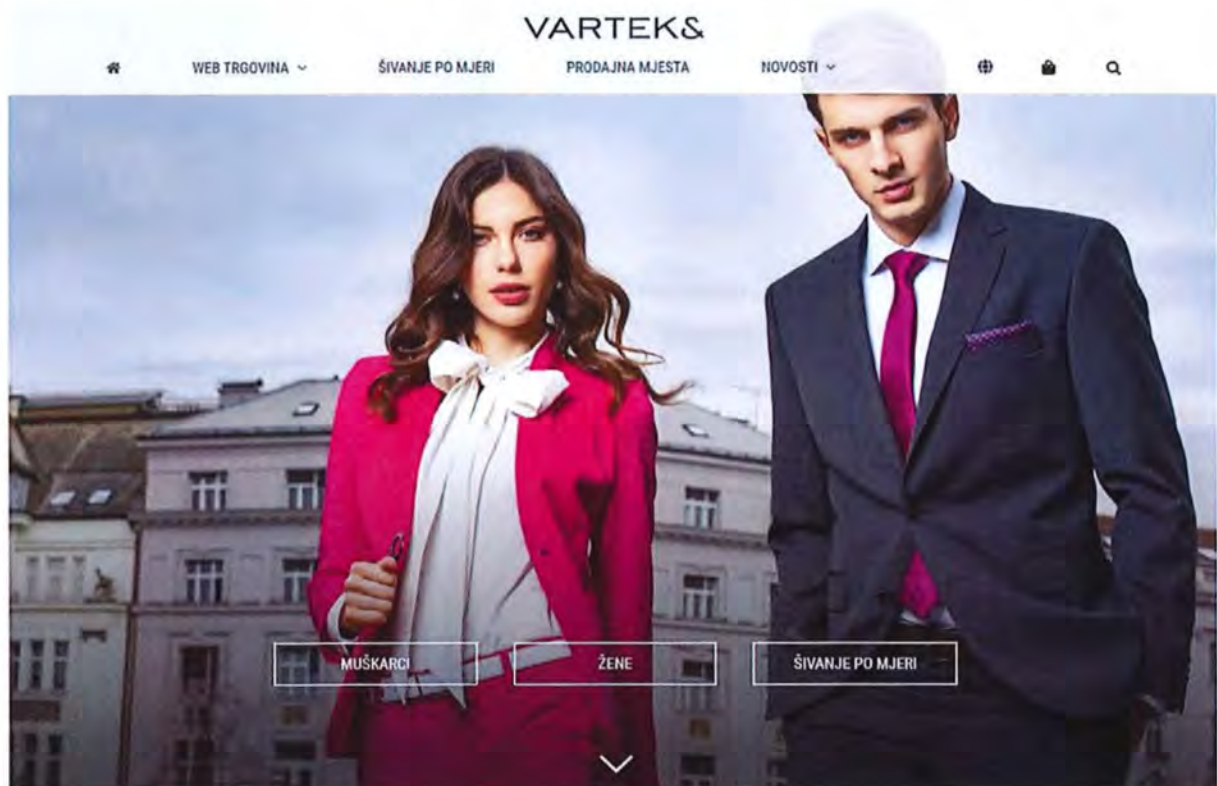
Dionici	Vrsta komunikacije	Učestalost	Ključne teme i interesi (potaknuti uključivanjem dionika)
<b>Zaposlenici</b>	Specijalizirana poruka e-pošte	tjedno	Dobri i sigurni uvjeti rada
	Obavijesti	tjedno	Potreba za češćim i fokusiranijim edukacijama
	Intranet/interni portal	kontinuirano	Ulaganja u istraživanje i razvoj
	Newsletter	mjesečno	Stalna briga o okolišu
	Službena mrežna stranica	kontinuirano	Upravljanje zaduženošću
	Godišnji razgovori	godišnje	
<b>Sindikati</b>	Redovni sastanci	kvartalno	Dobri i sigurni uvjeti rada
	Dopisi	prema potrebi	Napredovanje i nagrađivanje zaposlenika
	E-pošta	prema potrebi	Potreba za češćim i fokusiranijim edukacijama
	Izvešća o poslovanju	kvartalno	
	Intranet/interni portal	kontinuirano	
<b>Krajnji potrošači</b>	Ankete o zadovoljstvu	godišnje	Omjer cijene i kvalitete proizvoda
	Specijalizirani dijelovi službene mrežne stranice	kontinuirano	Korištenje prirodnih materijala (tkanina) kod izrade odjevnih predmeta
	Društvene mreže (Facebook, Instagram)	kontinuirano	
	Tiskovine (časopisi, novine)	kontinuirano	Dizajn i izbor veličina odjevnih predmeta
	Prodajni objekti	kontinuirano	Dostupnost proizvoda
	Web shop	kontinuirano	Usluga i dodatne pogodnosti prilikom kupnje
	Varteks klub (obavijesti, e-mail, newsletter i dr.)	kontinuirano	Zaštita potrošača
<b>Partneri i dobavljači</b>	Direktna (posjete, auditi, sastanci)	prema potrebi	Proizvod koji u potpunosti odgovara postavljenim zahtjevima
	Službena mrežna stranica	kontinuirano	Pravovremena isporuka
	Ugovori	kontinuirano	Dugoročna suradnja
	Dopisi	prema potrebi	Redovito plaćanje
	E-pošta	kontinuirano	Okolišna i socijalna održivost
	Sajmovi	nekoliko puta godišnje	
<b>Dioničari i investitori</b>	Redovne i izvanredne skupštine	godišnje	Razvoj sukladan zacrtanim planovima i ciljevima
	Dopisi	prema potrebi	Likvidnost kompanije
	E-pošta	prema potrebi	Upravljanje zaduženošću
	Specijalizirani dijelovi službene mrežne stranice	kontinuirano	Upravljanje rizicima
	Izvešća o poslovanju	kvartalno	Okolišna i socijalna održivost
	ZSE, HANFA	kontinuirano	Usklađenost s propisima
<b>Lokalna zajednica</b>	Direktna (posjete, sastanci)	prema potrebi	Uključivanje u lokalne razvojne projekte
	Zajedničke aktivnosti	prema prigodi	Suradnja s lokalnim poduzetnicima
	Službena mrežna stranica	kontinuirano	Podržavanje i sudjelovanje u lokalnim događanjima
	Dopisi	prema potrebi	Ulaganja u brigu o okolišu
	E-pošta	prema potrebi	
<b>Poslovna i stručna udruženja</b>	Konferencije, seminari	prema potrebi	Održivi rast i razvoj
	Tematski sastanci	prema potrebi	Poslovna etika i korporativno upravljanje
<b>Financijska zajednica</b>	Direktna (posjete, sastanci)	prema potrebi	Poslovanje Društva
	E-pošta	kontinuirano	Plaćanje kamata i naknada
	Izvešća o poslovanju	kontinuirano	
<b>Javnost i mediji</b>	Prilopćenja, intervjui, reportaže, objave	prema potrebi	Dobra i brza komunikacija u specifičnim situacijama
	Službena mrežna stranica	kontinuirano	Ulaganja u brigu o okolišu
	HINA	kontinuirano	Društvena odgovornost
<b>Tijela državne vlasti, inspekcije i sl.</b>	Direktna (posjete, sastanci)	povremeno	Usklađenost s propisima
	Dopisi	prema potrebi	Pravovremeno izvještavanje
	E-pošta	prema potrebi	Okolišna i socijalna održivost

U nastavku su navedena neka od važnijih sredstava komunikacije i uključivanja dionika te aktivnosti tijekom izvještajnog razdoblja.

Varteksov interni portal namijenjen je isključivo zaposlenicima Varteks Grupe s ciljem da olakša svakodnevnu komunikaciju i obavještanje svih korisnika te time doprinosi jačanju timskog rada i osjećaj pripadnosti tvrtki. Na portalu su dostupne sve potrebne informacije o samoj Grupi (organizacija, imenik, raspored djelatnika i dr.), pressclipping, razne obavijesti, ali i alati koji omogućavaju razmjenu dokumenata te službenih i neslužbenih informacija između samih zaposlenika (dokumenti odjela, mali oglasi i dr.).

## Službena mrežna stranica i webshop

Na adresi [www.varteks.com](http://www.varteks.com) nalaze se najvažnije informacije o poslovanju, proizvodima i ostalim aktivnostima Varteks Grupe, kao i webshop koji omogućava online kupnju Varteks asortimana proizvoda. Informacije su namijenjene krajnjim potrošačima, parterima i dobavljačima, poslovnoj javnosti, medijima, dioničarima i investitorima.



## Prodajna mjesta

BTL kampanjom kroz 25 vlastitih maloprodajnih objekata i 17 prodajnih mjesta partnera, obilježavamo:

- ➔ Međunarodni dan života, Međunarodni dan žena, Svjetski dan kazališta, Svjetski dan knjige, Međunarodni dan obitelji, Međunarodni dan muzeja, Svjetski dan okoliša, Dan majki, Svjetski dan borbe protiv dječjeg rada, Međunarodni dan mladeži, Svjetski dan zdravlja, Hrvatski dan knjižnica i dr.

## Varteks klub vjernosti

Varteks card je kartica pogodnosti Varteks KLUBA vjernosti koja njegovim članovima omogućuje dodatne pogodnosti koje mogu koristiti prilikom kupnje u označenim prodajnim mjestima Varteksa d.d.

Besplatno članstvo u Varteks KLUB-u donosi veće pogodnosti na kupovinu Varteksovih proizvoda, poklone za rođendane i učlanjenje, pozivnice na razne događaje, obavijesti koje se tiču nove kolekcije i specijalnih akcija.



Društvene mreže postale su sve važniji i nezaobilazni kanal komunikacije između tvrtke ili branda s korisnicima, kupcima ili partnerima. U 2018.g. intenzivirali smo oglašavanje na društvenim mrežama: Facebook, Instagram, LinkedIn, You Tube, te krenuli s Google Ads kampanjama, sve s ciljem repozicioniranja Varteksa kao kompanije i širenja Varteksove ponude.

Jači poticaj bilo je i pokretanje web shopa u kolovozu 2018.g. pa su društvene mreže uz promotivnu imale i prodajnu funkciju (call to action).

## Društvene mreže



## Zajedničke aktivnosti/ Lokalna zajednica

Obzirom na rasprostranjenost maloprodajne i veleprodajne mreže diljem Hrvatske, Varteks Grupa tijekom cijele godine aktivno sudjeluje u lokalnim događajima i manifestacijama u svim većim gradovima u zemlji.

- Kroz marketinšku akciju **U Vašem gradu - Varteks slavi s vama** obilježavamo dan gradova (Dubrovnik, Poreč, Makarska, Bjelovar, Pula i dr.).
- Sudjelujemo u svim većim društvenim događanjima i festivalima na lokalnoj razini npr. Rječki karneval, In Music Festival, Pula film festival, Dubrovačke ljetne igre, Vinkovačke jeseni, Špancirfest Varaždin, Varaždinske barokne večeri, Porcunkulovo Čakovec i dr.

### Izložba 100ljeće tekstila

100 godina postojanja kompanija je obilježila izložbom koja je otvorena od 28. studenoga 2018. do 31. ožujka 2019. u palači Herzer u suradnji s Gradskim muzejom Varaždin.

Kako je Varteks kompanija od većeg društvenog značaja, prije svega za lokalnu zajednicu, vodilo se računa o senzibiliziranju javnosti za aktualni trenutak transformacije koju prolazi Varteks. Stoljetna povijest ispričana je s naglaskom na modnu, estetsku i oglašivačku ulogu Varteksa. Posjetitelji su mogli razgledati brojne arhivske materijale, odjevne predmete, tekstilnu opremu i krojački pribor te se tako upoznati s važnošću i značajem Varteksa za Varaždin. Izložbu je pratio katalog te brojne radionice za djecu i odrasle kroz koje su se reinterpretirala pojedina razdoblja Varteksova života.



#### ŠPANCIRFEST - Festival dobrih emocija

Vodeća europska turistička agencija Flightnetwork uvrstila je Špancirfest među 20 najboljih festivala umjetnosti i kulture u Europi u 2018. godini.

#### VARAŽDINSKE BAROKNE VEČERI - Specijalizirani festival rane glazbe i jedan od najjemenitnijih festivala te vrste u svijetu.

Festival je pod stalnim pokroviteljstvom predsjednika Republike Hrvatske i svake godine ima zemlju partnera. U toj multikulturalnoj priči svake godine sudjeluje i Varteks.

## Događaji, sponzorstva i donacije

Varteks redovito sudjeluje kao sponzor u raznim događanjima i donacijama podržava razne humanitarne inicijative. Između ostalih aktivnosti, dugogodišnji je partner Hrvatske Davis Cup reprezentacije, Hrvatske vaterpolo reprezentacije, Zagrebačkog filharmonijskog orkestra, KK Cedevita i odnedavno, Locastic Esports. Posebno bismo izdvojili donaciju odijela svim maturantima štíćenicima Zaklade Hrvatska za djecu, s kojima su se oni ponosno predstavili na modnoj reviji. Projekt je počeo u 2018., a završen u 2019.



## Mediji

Varteks Grupa u 2018. godini bila je zastupljena u tiskovinama, na radijskim i televizijskim postajama te na internetskim portalima, u preko 1000 objava koje su bile vezane uz poslovanje, nove projekte i proizvode, aktivnosti vezane uz sponzorstva i donacije te nagradne igre.





## PRAKSA IZVJEŠTAVANJA

### Subjekti uključeni u konsolidirane financijske izvještaje

Varteks d.d. je kao matično društvo proširio svoju ponudu i aktivnosti poslovanjem kroz povezana društva te zajedno s njima djeluje na tržištu kao Varteks Grupa.

Obzirom da je je Varteks d.d. izdavatelj dionica uvrštenih na uređeno tržište, sadržaj i strukturu financijskih izvještaja za razdoblja tijekom godine propisuje HANFA svojim aktima, a objavljuju se godišnje, polugodišnje i tromjesečno.

Varteks d.d. je kao matično društvo proširio svoju ponudu i aktivnosti poslovanjem kroz povezana društva te zajedno s njima djeluje na tržištu kao Varteks Grupa.

Tvrtke subjekti konsolidacije: Varteks d.d., Varteks Pro d.o.o., Varteks ESOP d.o.o. i V-projekt d.o.o.

Konsolidirani financijski izvještaji dostupni su na internetskim stranicama Društva [www.varteks.com](http://www.varteks.com), na internetskim stranicama Zagrebačke burze d.d., te dostavljena u Službeni registar propisanih informacija pri Hrvatskoj agenciji za nadzor financijskih usluga.

### Definiranje sadržaja izvještaja i granica tema

Iako je ovo tek drugo Izvješće Varteks Grupe, održivost i društvena odgovornost kontinuirano su integrirani u strategiju poduzeća. Identifikacija ključnih materijalnih ekonomskih, društvenih i okolišnih tema vezanih uz poslovanje Grupe provedena je vodeći se načelima međunarodno priznatog okvira Global Reporting Initiative (GRI) te usklađena s proizvodnjom i cjelokupnim poslovanjem. Prednost pri identificiranju daje se područjima koja imaju utjecaj na dionike, kao i područjima u kojima Varteks Grupa ima značajne učinke te može poboljšati svoju učinkovitost.

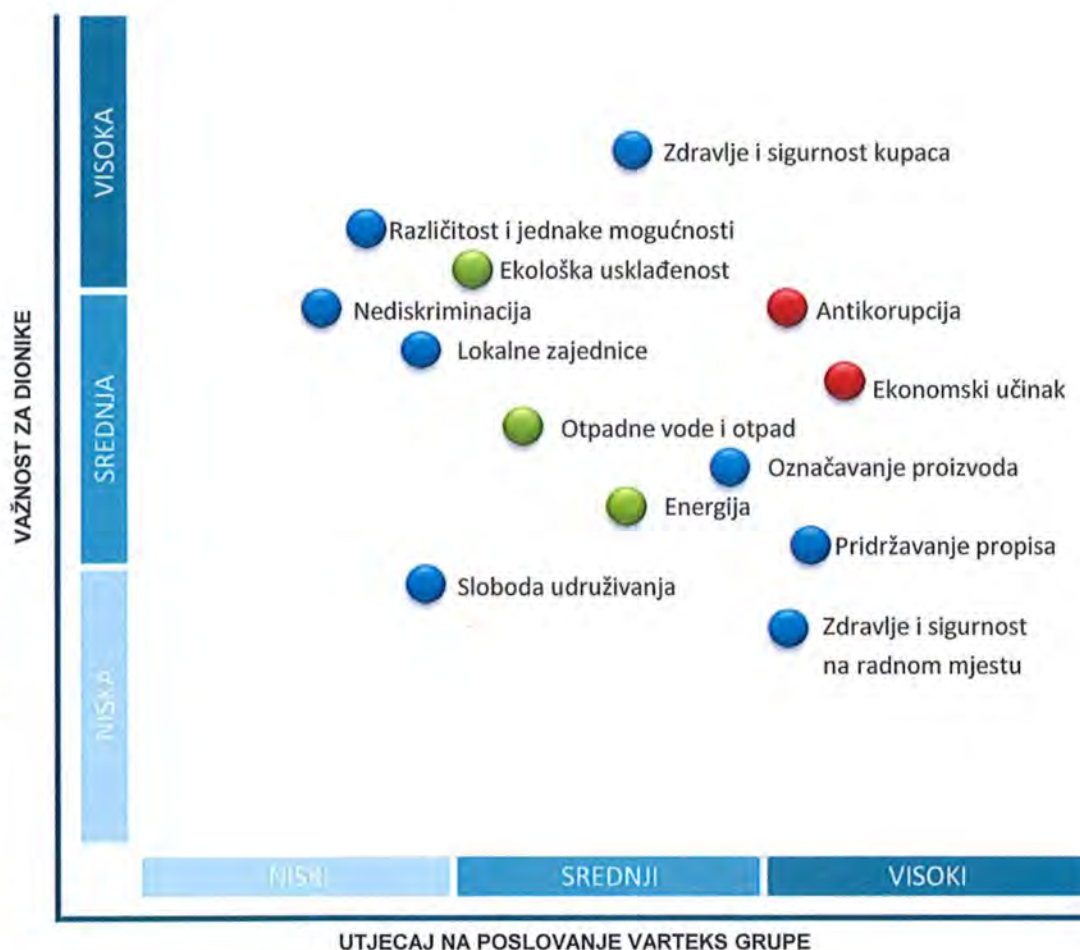
Analiza ekonomskih, okolišnih i društvenih utjecaja napravljena je temeljem povratnih informacija uključenih dionika, a ponajviše temeljem tržišnih pokazatelja i vlastitih strateških odrednica, te su utvrđene prioritetne teme relevantne za održivost.



## Popis materijalnih tema

U Izvještaj je uvršteno 13 materijalnih tema s odgovarajućim kvalitativnim i kvantitativnim pokazateljima. Materijalne teme o kojima ćemo izvještavati određene su na temelju unutarnjih i vanjskih čimbenika.

U nastavku vizualni prikaz određivanja prioriteta identificiranih značajnih ekonomskih, okolišnih i društvenih tema.



**EKONOMSKE TEME**

Ekonomski učinak  
Antikorupcija

**OKOLIŠNE TEME**

Energija  
Otpadne vode i otpad  
Ekološka usklađenost

**DRUŠTVENE TEME**

Zdravlje i sigurnost na radnom mjestu  
Različitost i jednake mogućnosti  
Nediskriminacija  
Sloboda udruživanja i kolektivnog pregovaranja  
Lokalne zajednice  
Zdravlje i sigurnost kupaca  
Označavanje proizvoda i usluga  
Pridržavanje propisa

## Promjene u izvještavanju

Promjene u odnosu na prethodno izvještajno razdoblje u dijelu materijalnih tema i granica odnose se na dvije novouvedene teme – *Antikorupcija* i *Ekološka usklađenost* te jednu temu koja je zbog prelaska s GRI-G4 na GRI standarde izostala – *Jednakost naknada za žene i muškarce*.

Izvješće o društveno odgovornom poslovanju Varteks Grupe za 2018. godinu odnosi se na sva društva unutar Grupe. Izvješće je pripravljeno sukladno Standardima GRI-a (Global Reporting Initiative), sržna opcija.

Ciklus izvještavanja je jednogodišnji, a obuhvaća razdoblje od 1. siječnja do 31. prosinca 2018. godine. Ovo je do sada drugo objavljeno Izvješće. Dana 27.04.2018. godine objavljeno je prethodno, prvo izdanje Izvješća o društveno odgovornom poslovanju Varteks Grupe.

Kontakt osoba zadužena za sva pitanja u vezi s Izvješćem i njegovim sadržajem je direktorica Sektora financija i kontrolinga.

Nije provedena vanjska verifikacija Izvješća.

## Kazalo sadržaja GRI-a

OPĆI STANDARDI - GRI 102: Opće objave		
	<b>ORGANIZACIJSKI PROFIL</b>	str.
102-1	Naziv organizacije	5
102-2	Aktivnosti, tržišne marke, proizvodi i usluge	7-10
102-3	Lokacija sjedišta organizacije	11
102-4	Lokacija poslovnih aktivnosti	8,9
102-5	Vlasništvo i pravni oblik	11
102-6	Tržišta na kojima organizacija djeluje	8,9
102-7	Veličina organizacije (broj zaposlenih, prihodi, kapitalizacija i dr.)	11
102-8	Informacije o zaposlenicima i drugim radnicima	12
102-9	Dobavljački lanac	13
102-10	Značajne promjene u organizaciji i njenom dobavljačkom lancu	14-16
102-11	Pristup predostrožnosti	17
102-12	Vanjske inicijative	17
102-13	Članstva u udruženjima	17
	<b>STRATEGIJA</b>	str.
102-14	Izjava najviše rangirane osobe	3,4
102-15	Ključni utjecaji, rizici i prilike	47,48
	<b>ETIKA I INTEGRITET</b>	str.
102-16	Vrijednosti, načela, standardi i norme ponašanja	18
	<b>UPRAVLJANJE</b>	str.
102-18	Upravljačka struktura	19-21
	<b>UKLJUČIVANJE DIONIKA</b>	str.
102-40	Popis uključenih skupina dionika	22,23
102-41	Kolektivni ugovori	22,43
102-42	Prepoznavanje i odabir uključenih dionika	22

## OPĆI STANDARDI - GRI 102: Opće objave

102-43	Pristup uključivanju dionika	22-27
102-44	Ključne teme i otvorena pitanja	22,23
<b>PRAKSA IZVJEŠTAVANJA</b>		<b>str.</b>
102-45	Subjekti uključeni u konsolidirane financijske izvještaje	28
102-46	Definiranje sadržaja izvještaja i granica tema	28
102-47	Popis materijalnih tema	29
102-48	Izmjene u informacijama	14-16,29
102-49	Promjene u izvještavanju	29
102-50	Izvještajno razdoblje	30
102-51	Datum posljednjeg izvještaja	30
102-52	Izvještajni ciklus	30
102-53	Kontakt za pitanja vezana uz izvještaj	30
102-54	Tvrdnje za izvještavanje sukladno GRI standardima	30
102-55	Kazalo sadržaja GRI-a	30,31
102-56	Vanjska verifikacija	30

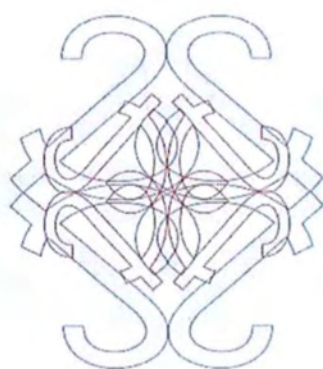
## SPECIFIČNI STANDARDI

<b>GRI 200: EKONOMSKE TEME</b>		<b>str.</b>
201	Ekonomski učinak	14-16,33
205	Antikorupcija	18,21,34
<b>GRI 300: OKOLIŠNE TEME</b>		<b>str.</b>
302	Energija	35,36
306	Otpadne vode i otpad	37-39
307	Ekološka usklađenost	35
<b>GRI 400: DRUŠTVENE TEME</b>		<b>str.</b>
403	Zdravlje i sigurnost na radnom mjestu	40,41
405	Različitost i jednake mogućnosti	41,42
406	Nediskriminacija	42
407	Sloboda udruživanja i kolektivnog pregovaranja	43
413	Lokalne zajednice	26,44
416	Zdravlje i sigurnost kupaca	44,45
417	Označavanje proizvoda i usluga	45
419	Pridržavanje propisa	45

# VARTEK&



**II. Specifični  
standardi**



## Ekonomski učinak

u 000 kn

Elementi	2018.
<b>Izravno stvorena ekonomska vrijednost</b>	<b>160.025</b>
Prihodi od prodaje	154.477
Ostali prihodi	5.548
<b>Distribuirana ekonomska vrijednost</b>	<b>184.515</b>
Plaće i naknade zaposlenicima	67.004
Plaćanja državi	2.280
Troškovi poslovanja	111.653
Financijski troškovi (neto)	3.578
<b>Zadržana ekonomska vrijednost</b>	<b>-24.490</b>
<b>EBITDA</b>	<b>-12.562</b>
<b>Normalizirana EBITDA*</b>	<b>-5.729</b>

\* bez jednokratnih troškova i troškova rezervacija

Tijekom 2018. godine, Grupa je poslovala u uvjetima otežane likvidnosti što je utjecalo i na postignute rezultate poslovanja. Izvještajni period za 2018. godinu iskorišten je za pripremu i pokretanje niza aktivnosti i projekata usmjerenih prvenstveno na stabilizaciju likvidnosti. U svrhu smanjenja troškova u tijeku je implementacija različitih poslovno-procesnih rješenja podržanih modernim IT tehnologijama.

Kako su neki od tih projekata vezanih uz restrukturiranje poslovanja realizirani sredinom 2018. godine, njihova provedba i pozitivni efekti nisu imali svoj puni utjecaj na rezultate poslovanja izvještajnog razdoblja. (Opširnije na stranicama 16-18 ovog Izvješća).

Prema prvim, još uvijek neslužbenim podacima (izvor DZS), kretanje domaće industrijske proizvodnje u 2018. godini negativno je u odnosu na prethodnu godinu te je zabilježen pad od 1%, što je njezin prvi pad nakon četiri godine. Što se proizvodnje odjeće tiče, ona je u konstantnom padu već četiri godine za redom. Razina prosječne industrijske proizvodnja u zemlji još je uvijek značajno manja u odnosu na onu prije početka krize (8,3% manja u odnosu na 2008. godinu).

Tekstilnoj industriji, kao dijelu prerađivačke industrije svakako nedostaju odgovarajuće nacionalne industrijske politike. To je branša koja se veže uz važne gospodarske pokazatelje kao što su; izvozna orijentiranost, neto izvozni efekt, regionalna koncentriranost, zapošljavanje. Važno je napomenuti da je i u 2018. godini nastavljen daljnji trend smanjenja broja zaposlenih u industriji, tako da je u mjesecu prosincu 2018. godine broj zaposlenih bio manji za 3,1% u odnosu na mjesec prosinac 2017. godine. Tekstilna industrija je u razdoblju od 2008. do 2018. godine prepolovila broj zaposlenih i investicije jer su neke tvrtke prestale poslovati, a mnoge su smanjile broj zaposlenih što samo ukazuje na opće prisutnu problematiku vezanu uz razvoj te industrijske grane i potvrđuje problematiku nedostatnih nacionalnih industrijskih politika.

Varteks Grupa nije tijekom 2018. godine primila značajniju pomoć od Vlade ili središnje državne uprave.

## Antikorupcija

Obzirom na činjenicu da je Varteks Grupa društvo javno uvršteno na Zagrebačku burzu, Društvo primjenjuje i Kodeks korporativnog upravljanja izdan od strane Hrvatske agencije za nadzor financijskih usluga (HANFA) i ZSE.

Kodeks propisuje smjernice za etičko ponašanje poslovnih subjekata u hrvatskom gospodarstvu, doprinoseći transparentnijem i učinkovitijem poslovanju i kvalitetnim odnosima između gospodarskih subjekata u Hrvatskoj i poslovnom okruženju u kojem djeluju. Opći principi dobrog upravljanja i organizacije, koji podrazumijevaju odgovornost, učinkovitost, transparentnost, otvorenost, participativnost, osjetljivost i pravičnost, predstavljaju smjernice za efikasnu prevenciju i način sprječavanja korupcije.

Primjena Kodeksa doprinosi ostvarivanju dobrobiti za trgovačko društvo i zajednicu kroz ostvarivanje transparentnosti poslovanja, stručnosti i neovisnosti tijela i organa trgovačkog društva, sprječavanje sukoba interesa, borbe protiv korupcije te brige za zaposlenike kao i za okoliš.

Društvo ima ustrojen sustav interne kontrole na način da je oformljena Služba unutarnje kontrole i revizije. Služba daje stručno mišljenje o kvaliteti upravljanja, upravljanju rizicima i sustavima unutarnje kontrole te daje preporuku u cilju stvaranja dodane vrijednosti za Društvo.

Temeljem postavljenih načela Društvo objavljuje Godišnji upitnik kodeksa korporativnog upravljanja za svaku poslovnu godinu, potvrđujući svoje djelovanje i razvoj u skladu s dobrom praksom korporativnog upravljanja u svim segmentima poslovanja. Upitnik možete pronaći na internetskoj stranici Društva ([www.varteks.com](http://www.varteks.com)) kao i na službenim stranicama ZSE ([www.zse.hr](http://www.zse.hr)).

Varteks d.d. - Godišnji upitnik kodeksa korporativnog upravljanja za 2018. (6. stranica)

### REVIZIJA I MEHANIZMI UNUTARNE KONTROLE

Odgovori na ovo područje nose 10 % cjelokupnog pokazatelja u odnosu na usklađenost društva s kodeksom korporativnog upravljanja.

Broj pitanja	Pitanje	Odgovor DA/NE	Objašnjenje
51	Ima li društvo vanjskog revizora?	DA	
52	Je li vanjski revizor društva vlasnički ili interesno povezan sa društvom?	NE	
53	Pružila li vanjski revizor društva, sam ili putem povezanih osoba, društvu druge usluge?	DA	
54	Je li društvo javno objavilo iznose naknada plaćenih vanjskim revizorima za obavljenu reviziju i za druge pružene usluge? (ako ne, objasniti)	DA	
55	Ima li društvo unutarnje revizore? (ako ne, objasniti)	DA	
56	Ima li društvo ustrojen sustav unutarnje kontrole? (ako ne, objasniti)	DA	

### TRANSPARENTNOST I JAVNOST POSLOVANJA

Odgovori na ovo poglavlje nose 20 % cjelokupnog pokazatelja u odnosu na usklađenost društva s kodeksom korporativnog upravljanja.

Broj pitanja	Pitanje	Odgovor DA/NE	Objašnjenje
57	Jesu li godišnji, polugodišnji i tromjesečni izvještaji dostupni dioničarima?	DA	
58	Je li društvo izradilo kalendar važnih događanja?	NE	
59	Je li društvo uspostavilo mehanizme kojima se osigurava da se osobama koje raspolažu ili dolaze u dodir s povlaštenim informacijama pojasni priroda i značaj tih informacija i ograničenja s tim u vezi?	DA	
60	Je li društvo uspostavilo mehanizme kojima se osigurava nadzor nad protekom povlaštenih informacija i njihovom mogućom zlouporabom?	DA	
61	Je li netko trpio negativne posljedice jer je nadležnim tijelima ili organima u društvu ili izvan njega ukazao na nedostatke u primjeni propisa ili etičkih normi unutar društva? (ako da, objasniti)	NE	
62	Je li uprava društva u protekloj godini održala sastanke sa zainteresiranim ulagateljima?	DA	
63	Slažu li se svi članovi uprave i nadzornog ili upravnog odbora da su navodni izneseni u odgovorima na ovaj upitnik, po njihovom najboljem saznanju, u cijelosti istiniti?	DA	



Sukladno korporativnim smjernicama te zadovoljavanju zakonske regulative na području Zaštite okoliša, kroz 2018. godinu Varteks Grupa nastavila je s ulaganjem sredstava i napora u brigu za okoliš. Kontinuirano se radi i na povećanju samosvijesti zaposlenika o zaštiti okoliša i važnosti upravljanja energetsom učinkovitošću.

Nakon što je u 2015. godini provedena prva faza po projektu dizanja energetske učinkovitosti u proizvodnji kroz projekt unapređenja toplinskog energetskog sustava proizvodnje (iznos investicije ukupno 1.768.362 kn, ušteda 1.960.137 kWh uz smanjenje emisije CO<sub>2</sub> 433,07 t/podaci iz projekta), tijekom 2017. i 2018. godine nastavilo se s projektom.

Promjene koje su se dogodile u 2018. godini vezane su uz nastavak dizanja energetske učinkovitosti u proizvodnim pogonima Varteksa, a što je direktno vezano i uz utjecaj na okoliš.

## Ekološka usklađenost

O svim relevantnim okolišnim indikatorima vođena je evidencija i izrađeni su propisani izvještaji koji su dostavljeni nadležnim tijelima. O uspješnoj primjeni i pridržavanju zakona i propisa o zaštiti okoliša svjedoči i izostanak bilo kakvih tužbi, novčanih kazni ili sankcija u izvještajnom razdoblju.

U 2018. godini, 10. travnja, izvršen je i inspekcijski nadzor od strane Ministarstva zaštite okoliša i energetike te nisu utvrđene neusklađenosti propisanih obveza vezano na zaštitu okoliša (zaštita zraka, staklenički plinovi, postupanje s otpadom, Registar onečišćavanja okoliša, opasne tvari).

Zakoni i pravilnici po kojima postupamo: Zakon o Fondu za zaštitu okoliša i energetske učinkovitost, Zakon o zaštiti okoliša, Zakon o održivom gospodarenju otpadom, Zakon o zaštiti zraka, Pravilnik o gospodarenju građevnom otpadu i otpadu koji sadrži azbest, Pravilnik o gospodarenju otpadom, Pravilnik o ambalaži i otpadnoj ambalaži, Pravilnik o gospodarenju otpadnim uljima, Pravilnik o gospodarenju otpadnim električnim i elektroničkim uređajima i opremom, Pravilnik o gospodarenju otpadnom električnom i elektroničkom opremom.

## Energija

Ukupna potrošnja energije unutar Varteks Grupe u 2018.g. bila je 12.289.632 kWh\*, odnosno ≈16% manja nego u 2017. godini.

Vrsta energije	Jedinica mjere	Potrošnja u 2017.g.	Potrošnja u 2018.g.	Postotak promjene
Gorivo (prirodni plin)	kWh	10.312.342	8.222.872	-20%
Električna energija	kWh	4.606.080	4.186.760	-9%
Para	t	11.948	9.349	-22%

\* Ukupna potrošnja energije bez dvostruke potrošnje goriva/energije (izračunata jednom u okviru potrošnje goriva), bez energije koja je samostalno proizvedena



Gorivo iz neobnovljivih izvora (prirodni plin) koristi se za izgaranje u kotlovima za dobivanje toplinske energije. Potrošnje goriva iz obnovljivih izvora nije bilo, uz napomenu da nije uključeno gorivo iz obnovljivih izvora koje se koristilo kod dobavljača električne energije. Količine energije uzete su iz računa ovlaštenih dobavljača sukladno ovjerenim brojljima.

Smanjenje potrošnje energije jednim dijelom postignuto je i realizacijom elektrotehničkog projekta vezanog uz poboljšanja energetske učinkovitosti rasvjete. U proizvodnom pogonu provedena je zamjena 639 komada fluorescentnih svjetiljaka (2\*FC 58W) s novom LED rasvjetom (svjetiljke Forceled 40,5 W i Julie led 60 W) u svrhu smanjenja potrošnje električne energije i emisije stakleničkog plina CO<sub>2</sub>. Projekt je realiziran u kolovozu 2017. godine, a puni efekt uštede vidljiv je kroz cijelu 2018. godinu. Osnova za izračun štednje su Glavni elektrotehnički projekt - izvedeno stanje br. 1 -17/17 te interna mjerenja potrošnje energije.

#### Tabelarni prikaz ukupne energetske učinkovitosti

*(Glavni elektrotehnički projekt -poboljšanje energetske učinkovitosti rasvjete)*

Rasvjeta	Godišnji utrošak el. energije (kWh/god)	Emisija stakleničkog plina CO <sub>2</sub> (tCO <sub>2</sub> /god)
Stara rasvjeta	370.560	86,71
Nova (LED) rasvjeta	120.915	28,29

Ušteda u potrošnji el. energije (kWh/god)	249.141 kWh/god	➤ 67%
Smanjenje emisije stakleničkog plina CO <sub>2</sub> (tCO <sub>2</sub> /god)	58,42 tCO <sub>2</sub> /god	

Isto tako provedene su i aktivnosti vezane uz racionalnije i kvalitetnije korištenje poslovnog prostora s ciljem optimizacije troškova energije grijanja prema postojećim kapacitetima kotlovnica i optimalne potrebe korisnika. Jedan dio aktivnosti obuhvaćao je preseljenje djela sustava iz zgrada na sistemu grijanja preko parne kotlovnice u prazne prostore zgrade sa toplovodnim grijanjem čime smo za cca 10% smanjili grijanu kvadraturu. Drugi dio vezan je uz prespajanje odvojenog poslovnog objekta s parne kotlovnice na toplovodnu kotlovnicu, jer je postojao neiskorišteni kapacitet toplovodnog kotla za taj zahvat.

Kontinuiranim praćenjem i poboljšavanjem energetske sustava, u budućnosti se očekuju daljnje uštede energije, manja emisija štetnih tvari u okolinu te dodatno educiranje zaposlenika o području ekologije i upravljanja energijom.

Za 2019. godinu u pripremi je projekt restrukturiranja infrastrukture toplinske energije, kojem je cilj smanjiti potrošnju toplinske energije kroz zamjenu glavnog kotla s manjim toplinskim stanicama.

Tijekom izvještajnog razdoblja provedena su i ispitivanja i analize otpadnih voda koje za Varteks Grupu radi Zavod za javno zdravstvo Varaždinske županije prema vodopravnoj dozvoli, dva puta godišnje za svaki ispus. Rezultati su potvrdili da društva Grupe odgovorno poštuju sve zakone i propise Republike Hrvatska.

Analiza tehnološke i ostalih otpadnih voda nije utvrdila postojanje onečišćujućih tvari.

Tijekom 2018. godine nije zabilježeno značajnih izljeva niti izvanrednih situacija povezanih s ispuštanjem otpadnih voda.

Količina ispuštene otpadne vode u 2018.g. (m<sup>3</sup>)\*

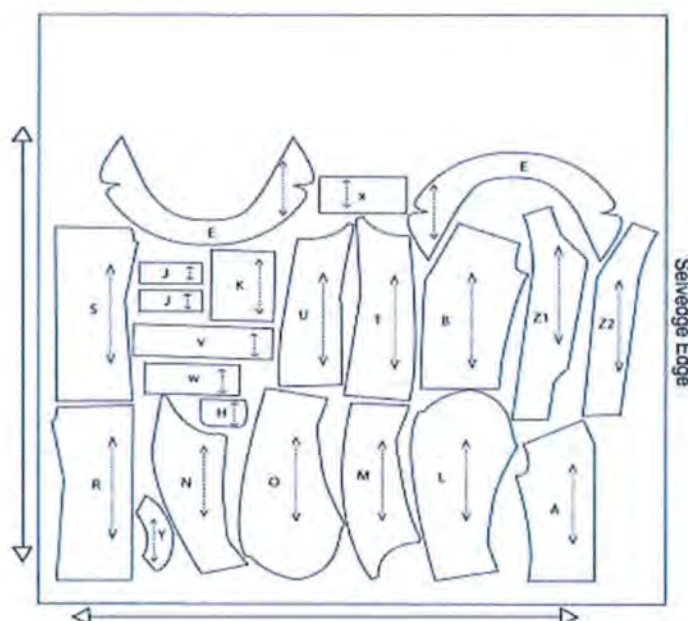
Ispust	TEHNOLOŠKA VODA	SANITARNA VODA	RASHLADNA VODA	OBORINSKA ONEČIŠĆENA VODA	PROCJEDNA VODA	STRANE INFILTRIRANE VODE	ukupno
V1 OKNO	0,00	6.241,60	0,00	25.346,16	0,00	0,00	31.587,76
V2 OKNO	1.650,00	23.243,40	0,00	16.897,44	0,00	0,00	41.790,84
<b>Σ</b>	<b>1.650,00</b>	<b>29.485,00</b>	<b>0,00</b>	<b>42.243,60</b>	<b>0,00</b>	<b>0,00</b>	<b>73.378,60</b>

Količina ispuštene otpadne vode u 2018.g. (m<sup>3</sup>) po mjesecima\*

Mjesec	TEHNOLOŠKA VODA	SANITARNA VODA	RASHLADNA VODA	OBORINSKA ONEČIŠĆENA VODA	PROCJEDNA VODA	STRANE INFILTRIRANE VODE	ukupno
Siječanj	150,00	3.376,00	0,00	2.072,70	0,00	0,00	5.598,70
Veljača	150,00	3.266,00	0,00	5.635,30	0,00	0,00	8.901,30
Ožujak	150,00	4.146,00	0,00	4.352,20	0,00	0,00	8.648,20
Travanj	150,00	3.367,00	0,00	3.412,20	0,00	0,00	6.929,20
Svibanj	150,00	3.967,00	0,00	4.286,40	0,00	0,00	8.403,40
Lipanj	150,00	2.867,00	0,00	4.018,50	0,00	0,00	7.035,50
Srpanj	150,00	2.918,00	0,00	3.910,40	0,00	0,00	6.978,40
Kolovoz	150,00	1.458,00	0,00	4.403,90	0,00	0,00	6.011,90
Rujan	150,00	1.197,00	0,00	4.935,00	0,00	0,00	6.282,00
Listopad	150,00	1.049,00	0,00	1.522,80	0,00	0,00	2.721,80
Studeni	150,00	1.016,00	0,00	3.238,30	0,00	0,00	4.404,30
Prosinac	150,00	858,00	0,00	455,90	0,00	0,00	1.463,90
<b>Σ</b>	<b>1.650,00</b>	<b>29.485,00</b>	<b>0,00</b>	<b>42.243,60</b>	<b>0,00</b>	<b>0,00</b>	<b>73.378,60</b>

\*Izvor: Obrazac A1 – Očevidnik količina ispušne otpadne vode dostavljen Vodnogospodarskom odjelu Hrvatskih voda

Sve članice Varteks Grupe odgovorno pristupaju zbrinjavanju otpada koji nastaje izvršavanjem redovitih djelatnosti. Navedeni otpad nastaje u proizvodnim procesima koji se odvijaju na lokacijama društava ili mjestima rada (prodajna mjesta). Isto tako, potičemo ponovnu uporabu ili reciklažu proizvoda ako je to po svojstvu istih moguće te sprječavanje nastanka otpada prije nego li tvar, materijal ili proizvod postane otpad.



**Primjer dobre prakse kroz fazu krojenja:**

*Uklapanje krojnih slika je faza pripreme proizvodnje odjeće u kojoj se krojni dijelovi uklapaju u unaprijed zadanu širinu materijala. Cilj ove faze jest uklapanje krojnih slika za proizvodnju prema radnom nalogu, odnosno prema naručenim količinama nekog modela, sa što manjim utroškom materijala po jedinici proizvoda. Isto tako, u samoj fazi krojenja odjevnih predmeta razvrstava se tekstilni otpad (čini 60% ukupnog otpada te faze) i nespecifični otpad (najlon, papir; 40%).*

Osim smanjenja količine otpada, naš glavni cilj je i povećati odvojeno prikupljeni otpad u svim poslovnim fazama. Stoga smo uz podizanje svjesnosti o zaštiti okoliša kod zaposlenika i projekte poboljšanja poslovnih procesa u proizvodnji uveli praksu razvrstavanja otpada na samom mjestu nastanka.

Generirani otpad odlaže se na za to predviđena i označena mjesta, u pripadajuće označene spremnike, odvojeno po vrstama i svojstvima otpada. Otpad se predaje ovlaštenim tvrtkama koje imaju dozvole nadležnih tijela za gospodarenje otpadom. Predajom otpada ovlaštenoj tvrtki sakupljaču otpada, otpad ulazi u nacionalni sustav gospodarenja otpadom do njegovog konačnog zbrinjavanja. Način i odabir metode zbrinjavanja ovisi o vrsti i karakteristikama otpada, a isto provode ovlaštene tvrtke sukladno ishodenim odobrenjima.

Opasan otpad čini 1,7% ukupnog otpada i zbrinut je u skladu s najbolje dostupnim praksama na tržištu.

U 2018. godini niti u jednoj članici Varteks Grupe nije bilo novčanih kazni niti nenovčanih sankcija zbog nepridržavanja zakona i propisa iz zaštite okoliša, a što uključuje i gospodarenje otpadom.

*Ukupna težina otpada prema vrsti i metodi zbrinjavanja*

VRSTA OTPADA		Količina otpada (t) nastala u 2018.g.	SAKUPLJAČ*
ključni broj	naziv		
04 02 14*	Otpad od završne obrade koji sadrži organska otapala	0,97	KEMOKOP d.o.o.
04 02 15	Otpad od završne obrade koji nije naveden pod 04 02 14	1,70	KEMOKOP d.o.o.
04 02 22	Otpad od prerađenih tekstilnih vlakana	4,1	LOTUS 91 d.o.o.
04 02 99	Otpad koji nije specificiran na drugi način	9,84	UNIVERZAL d.o.o.
08 03 17*	Otpadni tiskarski toneri koji sadrže opasne tvari	90,41	DUMA ELEKTRONIKA EE-EKO TIM
13 02 05*	Neklorirana motorna, strojne i maziva ulja, na bazi minerala	0,085	
15 01 01	Papirna i kartonska ambalaža	40,9	UNIVERZAL d.o.o.
15 01 01	Papirna i kartonska ambalaža	0,93	LOTUS 91 d.o.o.
15 01 02	Plastična ambalaža	0,23	LOTUS 91 d.o.o.
15 01 02	Plastična ambalaža	4,013	Prerada plastike ŠANTEK
15 01 03	Drvena ambalaža	0,68	LOTUS 91 d.o.o.
15 01 06	Miješana ambalaža	34,99	LOTUS 91 d.o.o.
15 01 07	Staklena ambalaža	0,35	LOTUS 91 d.o.o.
15 01 10*	Ambalaža koja sadrži ostatke opasnih tvari ili je onečišćena opasnim tvarima	0,037	UNIVERZAL d.o.o.
15 02 02*	Apsorbensi, filterski materijal, tkanine za brisanje i zaštitna odjeća, onečišćeni opasnim tvarima	0,015	UNIVERZAL d.o.o.
16 01 07*	Filtri za ulje	0,105	UNIVERZAL d.o.o.
16 03 05*	Organski otpad koji sadrži opasne tvari	0,98	KEMOKOP d.o.o.
16 03 06	Organski otpad koji nije naveden pod 16 03 05*	1,08	KEMOKOP d.o.o.
17 04 05	Željezo i čelik	3,48	UNIVERZAL d.o.o.
17 04 05	Željezo i čelik	12,14	UNIMER d.o.o.
20 01 01	Papir i karton	5,94	UNIVERZAL d.o.o.
20 01 21*	Fluorescentne cijevi i ostali otpad koji sadrži živu	0,17	DUMA ELEKTRONIKA EE-EKO TIM
20 01 35*	Odbačena električna i elektronička oprema koja nije navedena pod 20 01 21* i 20 01 23*, koja sadrži opasne komponente	1,315	DUMA ELEKTRONIKA EE-EKO TIM
20 01 39	Plastika	0,12	LOTUS 91 d.o.o.
20 02 01	Biorazgradivi otpad	2,3	UNIVERZAL d.o.o.
<b>Ukupno OPASNI otpad:</b>		<b>3,692</b>	
<b>Ukupno NEOPASNI otpad:</b>		<b>213,203</b>	

\* Otpad se predaje ovlaštenom skupljaču, koji ima važeću dozvolu za određenu djelatnost gospodarenja tom vrstom otpada.



## DRUŠTVENE TEME

### Zdravlje i sigurnost na radnom mjestu

Temeljem čl. 34. Zakona o zaštiti na radu, Varteks d.d. je osnovao Odbor zaštite na radu kao savjetodavno tijelo za unapređivanje zaštite na radu.

U radu odbora zaštite na radu Varteks d.d. sudjeluje 12 članova: pet ovlaštenika poslodavca, tri povjerenika radnika za zaštitu na radu, tri stručnjaka zaštite na radu i jedan specijalist medicine rada izabran u skladu s posebnim propisom. Predsjednik Odbora je poslodavac odnosno njegov ovlaštenik.

O imenovanju Odbora poslodavac donosi pisanu odluku. Odbor se sastaje najmanje jednom u tri mjeseca i o svom radu vodi zapisnik te u slučaju smrtne ili teške ozljede, utvrđene profesionalne bolesti ili po nalazu nadležnog inspektora obavezan je sazvati sjednicu u roku od 2 radna dana od nastanka događaja. Izvanrednoj sjednici može prisustvovati nadležni inspektor.

Sa svrhom stalnog unapređivanja zaštite na radu odbor planira i nadzire primjenu pravila zaštite na radu kod poslodavca, organizaciju obavljanja poslova zaštite na radu, obavješćivanje i osposobljavanje u vezi sa zaštitom na radu, prevenciju rizika na radu i u vezi s radom te njezine učinke na zdravlje i sigurnost radnika. Prevencija ozljeda usmjerena je na identifikaciju potencijalnih opasnosti i zdravstvenih i sigurnosnih rizika, eliminaciju i zamjenu istih, primjenu mjera tehničke kontrole, postavljanje propisanih znakova upozorenja te uporabu pripadajućih i propisanih osobnih zaštitnih sredstava.

U 2018. godini održana su 4 odbora zaštite na radu.

Prosječan broj zaposlenih u 2018. godini bio je 1.148. Ukupan broj ozlijeđenih radnika bio je dvadeset, od čega je petnaest ozlijeđenih na mjestu obavljanja poslova i radnih zadataka. Svih petnaest ozljeda koje su se dogodile na mjestu obavljanja poslova okvalificirane su kao lakše ozljede.

Prijavu o ozljedi na radu na propisanom obrascu ispunjava u prvom dijelu poslodavac, a u drugom dijelu ugovorni izabrani doktor opće/obiteljske medicine. Prijava se dostavlja nadležnom područnom uredu HZZO-a.

Tijekom 2018. godine nije bilo zabilježenih ozljeda sa smrtnim ishodom niti profesionalnih bolesti.



*Sukladno procjenama rizika članica grupacije, nema identificiranih radnih mjesta, mjesta rada niti radnih operacija obavljanje kojih bi predstavljalo visok rizik ili visoku učestalost pojavnosti određenih bolesti.*

Na poslovima s posebnim uvjetima rada radi ukupno 57 radnika od čega je 11 žena.

Pravilnikom o poslovima s posebnim uvjetima rada propisani su oni poslovi koje mogu obavljati samo radnici koji uz opće uvjete zadovoljavaju i posebne uvjete glede: dobi, spola, stručnih sposobnosti, zdravstvenog, tjelesnog ili psihičkog stanja te psihofizioloških i psihičkih sposobnosti.

Kolektivni ugovor koji je na snazi (sklopljen 14.12.2015. godine) obuhvaća i poglavlja:

- \* Zaštita dostojanstva
- \* Zaštita sigurnosti na radu
- \* Povjerenici za zaštitu na radu (te obveza izrade procjene rizika; formiranje Odbora zaštite na radu)
- \* Zaštita privatnosti radnika
- \* Zaštita majčinstva
- \* Zaštita radnika koji su privremeno ili trajno nesposobni za rad i radnika sa smanjenom radnom sposobnošću

## Različitost i jednake mogućnosti



*Društvo i Grupa primjenjuju politiku raznolikosti vezano uz izvršna, upravljačka i nadzorna tijela i njihove odbore, u mjeri u kojoj je to moguće.*

Raznolikost se koristi kao prednost, uvažavajući pritom potrebnu stručnost, kompetenciju i ostale specifične vještine i osobnosti koje se procjenjuju potrebnima za pojedine pozicije unutar navedenih tijela .

Raznolikost u tim uvjetima predstavlja važan faktor koji daje dodatnu kvalitetu u rezultatima rada najviših tijela Društva gledano po više aspekata u izvještajnom razdoblju:

- \* Dobi / u tijelima su zastupljene različite dobne skupine
- \* Spolu / u tijelima su zastupljene žene i muškarci
- \* Obrazovanju / budući da se radi o odgovornim i stručnim poslovima vođenja, upravljanja ili nadziranja, zastupljeni su pretežito visokokvalificirani kadrovi, ali različite struke što daje primjerenu raznolikost koja djeluje kao dodana vrijednost

Varteks Grupa se pridržava načela jednakog plaćanja za rad jednake vrijednosti (naknada za rad ovisi o radnom mjestu, a ne spolu) te nema zabilježenih slučajeva nejednakosti u naknadama, položaju, napredovanju ili bilo kojem statusu na radnom mjestu vezano uz spol.

S obzirom da se radi o tekstilnoj kompaniji u kojoj su pretežito zaposlene žene, u nastavku prikaz kategorija zaposlenih za više pozicionirane funkcije u tijelima i poslovima Grupe po spolnom aspektu:

Kategorija	31.12.2018.			2018.	
	M	Ž	ukupno	% M	% Ž
Nadzorni odbor	4	1	5	80%	20%
Uprava/Izvršni direktori	2	1	3	67%	33%
Viši i srednji management	14	26	40	35%	65%
<b>Σ</b>	<b>20</b>	<b>28</b>	<b>48</b>	<b>42%</b>	<b>58%</b>

## Nediskriminacija

U međunarodnoj zajednici donijeti su brojni akti, povelje, univerzalni i regionalni ugovori te drugi dokumenti o zaštiti i ostvarivanju ljudskih prava i sloboda u kojima je proklamirano načelo zabrane diskriminacije. Osnovno načelo suvremenog sustava zaštite ljudskih prava i sloboda je načelo nediskriminacije, slobode od diskriminacije, načelo jednakosti. Načelo je pravno, političko i moralno.

U skladu sa svim navedenim te posebice zakonom RH kojim je zabranjena izravna ili neizravna diskriminacija na području rada i radnih uvjeta postupa i Varteks Grupa. Prema važećem Kolektivnom ugovoru (poglavlje: Zaštita dostojanstva) poslodavac se obvezuje zaštititi dostojanstvo radnika za vrijeme obavljanja posla te mu osigurati uvjete rada u kojima neće biti izložen bilo kojim oblikom uznemiravanja od strane nadređenih, suradnika ili drugih osoba s kojima dolazi u kontakt za vrijeme obavljanja posla. Pri tome se rukovodi "Načelom jednakog postupanja" koje znači da ne smije biti izravne ili neizravne diskriminacije po bilo kojoj osnovi rase ili etničke pripadnosti, boje kože, spola, jezika, vjere, političkog ili drugog uvjerenja, nacionalnog ili socijalnog podrijetla, imovnog stanja, članstva u sindikatu, obrazovanja, društvenog položaja, bračnog ili obiteljskog statusa, dobi, zdravstvenog stanja, invaliditeta, genetskog naslijeđa, rodnog identiteta, izražavanja ili spolne orijentacije.

Pritužbe vezane uz zaštitu dostojanstva prima i rješava korporativni pravnik.

U izvještajnom razdoblju nije bilo zabilježenih pritužbi po pitanju diskriminacije.



## Sloboda udruživanja i kolektivnog pregovaranja



Na razini Varteks Grupe svi zaposlenici ostvaruju pravo na slobodu udruživanja i kolektivnog pregovaranja. Prema vlastitom izboru, zaposlenici mogu biti članovi: Sindikata Gornja odjeća Varteks - Sindikata Proizvodnja odijela Varteks, Sindikata Koni Varteks, Sindikata Varteks Varaždin, Sindikata Zajedničkih službi Varteks koji su svi udruženi u udrugu Sindikata više razine - u Sindikat TOKG Hrvatske te Nezavisnog samostalnog Sindikata radnika Varteksa.

Na temelju odredbe članka 192 Zakona o radu RH, reprezentativni sindikati i poslodavac sklopili su 14.12.2015. godine *Kolektivni ugovor o pravima i obvezama radnika i poslodavca*. Vrijedi na neodređeno vrijeme, a svaka strana može predložiti dopune i izmjene.

Ovim Kolektivnim ugovorom uređuju se plaće, postupak i mjere za zaštitu dostojanstva radnika te mjere zaštite od diskriminacije i druga pitanja važna za radnike, a pobliže se uređuje:

- \* sklapanje ugovora o radu i obavljanje poslova
- \* zabrana takmičenja radnika s poslodavcem
- \* obrazovanje i osposobljavanje za rad
- \* radno vrijeme
- \* odmori i dopusti
- \* zaštita života, zdravlja i privatnosti radnika
- \* zaštita majčinstva
- \* zaštita radnika koji su privremeno ili trajno nesposobni za rad
- \* kontrola ponašanja radnika za vrijeme privremene nesposobnosti za rad
- \* pravila o redu
- \* plaće, naknade plaća i drugi novčani i nenovčani primici radnika
- \* izumi i tehnička unapređenja
- \* prestanak ugovora o radu
- \* ostvarivanje prava i obveza iz radnog odnosa
- \* naknada štete
- \* uvjeti za rad sindikata
- \* socijalni mir
- \* mirno rješavanje sporova i štrajk
- \* mirenje u individualnim radnim sporovima
- \* trajanje i primjena ugovora

Ovaj ugovor dostupan je svim radnicima Grupe i objavljen na internom portalu.



## Lokalne zajednice

Varteks Grupa svjesna je važnosti i potrebe integriranja društva u okruženje u kojem djeluje, ne samo kroz osiguranje radnih mjesta i plaćanjem poreza, već kroz aktivno uključivanje u život lokalne zajednice, pomažući u očuvanju okoliša, zapošljavajući ljude s posebnim potrebama, sponzoriranjem sportskih klubova i kulturnih manifestacija, donacijama u humanitarne svrhe i sl. Svjesni smo da sudjelovanjem u zajedničkim projektima i inicijativama s ciljem stvaranja uspješnog i produktivnog društva, ostvarujemo i vraćanje dijela dobiti kroz ulaganje u socijalni kapital.

Detaljniji opis uključivanja u rad lokalne zajednice nalazi se na stranici 26. ovog Izvješća.

## Zdravlje i sigurnost kupaca

Za tekstilnu industriju je osobito važna kvaliteta poslovanja, kvaliteta opreme i strojeva, kvaliteta obrazovanja i obučavanja zaposlenika te posebice kvaliteta proizvoda koji se proizvode.

Kako bi se osigurala proizvodnja proizvoda visoke kakvoće i pouzdanosti i kako bi bili zadovoljeni standardi, bitan dio proizvodnje i razvoja predstavlja kontrola kvalitete koja provodi ispitivanja tijekom razvoja proizvoda, tijekom redovne proizvodnje te međufazna ispitivanja. Time se osigurava ujednačena kvaliteta, prati se stabilnost tehnoloških procesa i određuju se parametri koje je potrebno promijeniti u svrhu postizanja boljih rezultata.

Uz to, provodi se i ulazna kontrola sirovina gdje se najveća pažnja poklanja dobavljačima tkanina, za koje su razrađene detaljne procedure zaprimanja i eventualnih reklamacija istih. Prilikom svakog ulaza tkanina podliježe i kvalitativnoj kontroli koja se odvija u vlastitom laboratoriju, pri čemu se faktoru kakvoće i sigurnosti daje visoki značaj. Varteksovi proizvodi ne sadrže štetne supstance i kemikalije te zadovoljavaju brojne europske standarde.

Grupa kontinuirano provodi aktivnosti analize i istraživanja, neophodne za daljnji razvoj vlastitih poslovnih procesa, kao preduvjet za nastavak uspješne provedbe promjena i poboljšanja po pitanju unapređenja cjelokupnog poslovanja.

Djelovanje Grupe na području istraživanja i razvoja okrenuto je preispitivanju i razvoju nekoliko ključnih segmenata:

- \* proizvodnim procesima u dijelu osiguranja i razvoja tehničkih uvjeta potrebnih za kontinuirano održavanje visokih standarda kvalitete u proizvodnji proizvoda te odjeće za specijalne namjene



- \* prodajnim procesima koji se istražuju, preispituju, razvijaju i prilagođavaju sukladno potrebama i specifičnostima pojedinih tržišta. Istražuju se i prate promjene i potrebe krajnjih kupaca u odnosu na željeni cjeloviti doživljaj kupnje. Promjene kupovnih navika krajnjih kupaca odjeće, kontinuirano se analiziraju i prate, a dobiveni podaci primjenjuju se na daljnji razvoj pristupa prodaji te uređenju shop koncepta unutar kojega se kupac prvenstveno osjeća ugodno i zadovoljno za vrijeme kupovine
- \* razvoj je bitan u dizajniranju i razvoju vlastitih brandova, na način da se uz bazne karakteristike branda kontinuirano prate i prilagođavaju specifični modni elementi na odjeći koja se nudi na vlastitim prodajnim mjestima te u dijelu korištenja vlastite tehničke pripreme i razvoja u proizvodnji proizvoda za ključne kupce i partnere

Tijekom izvještajnog razdoblja nije zabilježen slučaj nepridržavanja propisa i dobrovoljnih kodeksa u vezi s utjecajima proizvoda i usluga na zdravlje i sigurnost kupaca.

### Označavanje proizvoda i usluga

Tijekom 2018. godine nije zabilježen niti jedan slučaj nepridržavanja propisa i dobrovoljnih kodeksa u vezi s podacima o označavanju proizvoda.

Grupa posluje se u skladu s zakonskim regulativama (Pravilnik o označavanju tekstila i obuće; Zakon o zaštiti potrošača) i zahtjevima vlastitog sustava kvalitete koji zahtijevaju stroge provjere za označavanje proizvoda i usluga. Na svim proizvodima navode se: tip proizvoda (artikla), naziv proizvođača ili dobavljača, podatak o zemlji podrijetla, sirovinski sastav (naziv, opis i pojedinosti o sastavu tekstilnih vlakana), oznaka veličine, podaci o održavanju i skupljanju proizvoda prilikom njege (simboli i oznake za postupak njege - pranje, bijeljenje, kemijsko čišćenje, sušenje i glačanje), minimalna postojanost obojenja, zbrinjavanje proizvoda i utjecaj na okoliš.




### Pridržavanje propisa

Tijekom izvještajnog razdoblja nije zabilježen slučaj nepridržavanja zakona i propisa koji se tiču ponude i upotrebe proizvoda i usluga.

# VARTEK&



## III. Ključni utjecaji, rizici i prilike



## Rizici u poslovanju i upravljanje rizicima

Poslovanje Grupe izloženo je rizicima, poglavito onima financijske naravi koji su povezani s kreditnim, valutnim, kamatnim i rizikom likvidnosti. Rizici se prate i kontroliraju te se kroz različite zaštitne mjere i aktivnosti nastoji umanjiti njihov utjecaj.

Uprava upravlja rizicima Društva te koordinira upravljene rizicima u povezanim društvima zajedno s upravnim tijelima tih društava. Kontrola rizika provodi se kontinuirani preispitivanjem poslovnih rezultata, praćenjem realizacije poslovnih planova uz uvažavanje promjena na tržištu i okruženju općenito.

Kreditni rizik vezan je uz sve vrste potraživanja, a posebno uz dio potraživanja od kupaca. Procjena potencijalnog kreditnog rizika veže se uz procjenu naplativosti potraživanja. Potraživanja su većim dijelom vezana uz direktnu prodaju kupcima na stranim tržištima (značajno učešće izvoza), a manjim dijelom uz direktnu prodaju kupcima na domaćem tržištu. Budući da se prodaja na ino tržištima radi za poznate kupce i svjetski renomirane brandove, rizik je značajno smanjen i naplate su redovite. Na domaćem tržištu najveći dio prodaje i potraživanja vezan je uz vlastitu maloprodajnu mrežu koja ostvaruje direktnu naplatu na prodajnim mjestima od krajnjeg potrošača/kupca, čime je značajno umanjen kreditni rizik moguće naplate.

Potraživanja se preispituju i prate tijekom cijele godine, a na kraju godine procjenjuje se koja su potraživanja sporna te se ista vrijednosno usklađuju i na taj se način umanjuje daljnji rizik u i njegov mogući prijenos u iduće razdoblje.

Značajan rizik u likvidnosti bio je prisutan u Društvu i cijeloj Grupi u 2018. godini te su se poduzimale aktivnosti usmjerene na poboljšanje likvidnosti i smanjenje rizika te vrste. Likvidnost se kontinuirano pratila kroz kretanje novčanog tijeka i to na nivou planiranih vrijednosti te operativno na nivou realiziranih i procijenjenih dnevnih, tjednih i mjesečnih vrijednosti. Po osnovu toga poduzimaju se dodatne aktivnosti u cilju osiguranja potrebnih financijskih sredstava. Redovito se prate sva odstupanja te sukladno potrebama radi na osiguranju dodatnih izvora neophodnih za uravnoteženje priljeva i obveza, ali su problemi još uvijek prisutni. Djelomično pozitivni efekti po pitanju smanjenja rizika u likvidnosti realizirani su kroz provedenu dokapitalizaciju početkom 2018. godine, te nastavno kroz restrukturiranje kredita ključnih banaka u prvom kvartalu. Kako to nije bilo dostatno za uravnoteženje likvidne pozicije korišteni su zajmovi najvećeg pojedinačnog dioničara za osiguranje potrebnih poslovnih i financijskih novčanih tokova.

Valutni rizik kod Društva i Grupe vezan je uz moguće značajnije promjene tečaja inozemnih valuta. Prvenstveno se rizik odnosi na kretanje tečaja EUR-a. Ta promjena vezana je uz kupovinu i prodaju dobara i usluga na inozemnim tržištima, te korištenje kredita ugovoreni u EUR-ima. Grupa u svojim odnosima uvoza i izvoza bilježi pozitivnu razliku s obzirom da spada u značajnije izvoznike, dok je u dijelu kreditne zaduženosti i povrata kredita, tijekom godine bila izložena utjecaju kretanja EUR-a u obračunskom razdoblju. Za sada promjene u kretanju tečaja EUR-a nisu toliko velike da bi imale značajniji utjecaj na poslovanje.

Kamatni rizik prisutan je u zaduženju Društva i Grupe. Rizik je dijelom smanjen kroz smanjenje kamatne stope kod ključnih kreditora u okviru reprograma kreditnih obveza kroz provedeno restrukturiranje duga.

## Prilike i razvoj

Djelovanje Grupe na području istraživanja i razvoja okrenuto je preispitivanju i razvoju nekoliko ključnih segmenata:

- \* proizvodnim procesima u dijelu osiguranja i razvoja tehničkih uvjeta potrebnih za kontinuirano održavanje visokih standarda kvalitete u proizvodnji proizvoda (za vlastite potrebe i za potrebe ključnih ino partnera) te odjeće za specijalne namjene (prvenstveno za potrebe dugogodišnjih poslovnih partnera u zemlji)
- \* prodajnim procesima koji se istražuju, preispituju, razvijaju i prilagođavaju sukladno potrebama tržišta. Istražuju se i prate promjene i potrebe krajnjih kupaca, a pritom se prvenstveno primjenjuje načelo dosljednosti zadržavanja i razvoja kvalitete. Promjene kupovnih navika krajnjih kupaca odjeće, kontinuirano se analiziraju i prate, a dobiveni podaci primjenjuju se na daljnji razvoj pristupa prodaji te uređenju shop koncepta i ponudi unutar vlastitih prodanih kojega se kupac prvenstveno osjeća ugodno i zadovoljno za vrijeme kupovine
- \* razvoj je izuzetno bitan u dizajniranju i razvoju vlastitih brandova, na način da se uz bazne karakteristike branda kontinuirano prate i prilagođavaju specifični modni elementi na odjeći koja se nudi na vlastitim prodajnim mjestima te u dijelu korištenja vlastite tehničke pripreme i razvoja u proizvodnji proizvoda za ključne kupce i partnere. Kako je taj dio bio jednim dijelom nedovoljno strateški definiran tijekom 2018., s većim promjenama krenulo se krajem godine, te se nastavilo intenzivno u 2019. godini

Grupa kontinuirano provodi aktivnosti analiza i istraživanja, neophodnih za daljnji razvoj vlastitih poslovnih procesa i poslovanja koji su preduvjet za nastavak uspješne provedbe promjena i pozitivnog zaokreta u cjelokupnom poslovanju.



## **IZJAVA O PRIMJENI KODEKSA KORPORATIVNOG UPRAVLJANJA**

*Društvo primjenjuje Kodeks korporativnog upravljanja (dalje u tekstu: Kodeks), kojeg su zajednički izradile Hrvatska agencija za nadzor financijskih usluga (HANFA) i Zagrebačka burza d.d. Zagreb, a objavljen je na službenim stranicama Zagrebačke burze.*

*Tvrtka primjenjuje odredbe Kodeksa korporativnog upravljanja u najvećoj mjeri u kojoj je to moguće tehnički provesti. Društvo ima ustrojen Revizijski odbor od 3 člana i to predsjednika odbora, zamjenika predsjednika i člana odbora. Svi članovi Revizijskog odbora su članovi Nadzornog odbora. Za sada nisu ustrojene komisije za imenovanje i nagrađivanje. Komisija za reviziju nije izradila pravila o uslugama koje se primaju od vanjske revizorske kuće, već se u tom dijelu primjenjuju odredbe Zakona o računovodstvu. S obzirom da komisija za reviziju radi u novom sastavu, a za 2018 izabran je i novi revizor, komisija još nije bila u prilici razmotriti učinkovitost vanjske revizije i njihove preporuke, što će kada se steknu uvjeti napraviti.*

*Društvo ima ustrojen sustav interne kontrole na način da je oformljena Služba unutarnje kontrole. Procjena rizika financijskog izvještavanja obavlja se kroz analize usmjerene na upravljanje unutarnjim i vanjskim rizicima kod pripreme realnih i objektivnih financijskih izvještaja sukladno računovodstvenim politikama Društva. Komisija za reviziju za sada se nije uspjela dodatno angažirati oko osiguranja učinkovitosti sustava unutarnje revizije, ali u planu je osigurati procese za provedbu navedenih aktivnosti.*

*Nadzor nad vođenjem poslova Društva provodi Nadzorni odbor u skladu s odredbama Zakona o trgovačkim društvima i Statuta Društva. Izvješće Nadzornog odbora o obavljenom nadzoru vođenja poslova dio je Godišnjeg izvješća koje se podnosi Glavnoj skupštini.*

*Društvo je tijekom 2018. godine imalo određene promjene u Upravi koje su nastupile uslijed isteka mandata i ostavke pojedinih članova Uprave, te imenovanja novih članova Uprave. Sve promjene provedene su sukladno odredbama Zakona o trgovačkim društvima (dalje: ZTD) i odredbama Statuta Društva. Nastavno u 2019. godini, predsjednik Uprave podnio je ostavku, a Nadzorni odbor imenovao je u mjesecu siječnju 2019. predsjednika Nadzornog odbora na mjesto predsjednika Uprave na razdoblje do 31.12.2019., a sve sukladno članku 261. stavak 2. ZTD-a.*

*Uprava se sastoji od dva člana od kojih je jedan predsjednik Uprave. Godišnje izvješće Uprave sastavni je dio Godišnjih revidiranih financijskih izvješća koja se podnose Glavnoj skupštini. Podaci o svim naknadama i drugim primanjima članova nisu prikazani u financijskim izvješćima detaljno i pojedinačno, već u ukupnom iznosu.*

*Nadzorni odbor Društva sastoji se od pet članova od kojih je jedan ujedno i predstavnik radnika kojeg imenuje Radničko vijeće Društva. U prosincu 2018. dvojici članova Nadzornog odbora istekao je mandat te su dva člana Nadzornog odbora izabrana u siječnju 2019.*

*Nadzorni odbor nema poseban plan rada već se sastaje prema potrebi i u skladu s zakonom. Prema temama sjednice dostavljaju se potrebni podaci na raspolaganje članovima Nadzornog odbora kao i ostala propisana ili tražena izvješća. Naknada za članove Nadzornog odbora nije određena prema doprinosu uspješnosti društva već je utvrđena u fiksnom mjesečnom iznosu. Podaci o svim naknadama i drugim primanjima članova nisu prikazani u financijskim izvješćima detaljno i*

pojedinačno, već u ukupnom iznosu. Nadzorni odbor ne izrađuje ocjenu rada svakog pojedinog člana, niti rada komisije, već se ocjenjuje zajednički rad Nadzornog odbora. Između članova Nadzornog odbora i Društva ne postoje posebni ugovori ili sporazumi.

Glavna skupština može donositi odluke ako u njenom radu sudjeluju dioničari čije dionice premašuju 30 % temeljnog kapitala. Odluke se donose javnim glasovanjem, natpolovičnom i  $\frac{3}{4}$  većinom glasova. Sve informacije oko održavanja Glavne skupštine javno su objavljuju na Internet stranicama Sudskog registra, Zagrebačke burze, HANFA-e i HINE. U 2018. godini održana je jedna redovna i jedna izvanredna Skupština Društva. Za glasovanje na skupštini Društvo do sada nije osiguravalo opunomoćenika ukoliko dioničari nisu bili u mogućnosti sami glasovati, budući da su svi dioničari u navedenoj situaciji sami birali svoje opunomoćenike. Za sada se ne koriste sredstva suvremene komunikacijske tehnologije prilikom glasovanja, budući da za sada nisu zaprimljeni takovi zahtjevi.

Podaci o značajnim imateljima dionica dostupni su na službenim web stranicama Središnjeg klirinškog depozitarnog društva ([www.skdd.hr](http://www.skdd.hr)), Zagrebačke burze ([www.zse.hr](http://www.zse.hr)) i web stranicama Društva ([www.varteks.hr](http://www.varteks.hr)).

Društvo nema imatelje vrijednosnih papira s posebnim pravima kontrole, kao ni imatelje vrijednosnih papira s ograničenjima prava glasa na određeni postotak ili broj glasova. Društvo u 2018. nije imalo isplatu dividende.

Društvo nema posebna pravila o imenovanju i opozivu imenovanja članova Uprave i Nadzornog odbora i izmjenama Statuta. Uprava Društva ovlaštena je uz suglasnost Nadzornog odbora donositi odluke o povećanju temeljnog kapitala (odobreni temeljni kapital članak 323. ZTD-a) i izdavanju zamjenjivih obveznica do 10 mil. kn, sve na rok od dvije godine. Društvo nema posebna pravila temeljem kojih Nadzorni odbor i Uprava Društva imaju posebne ovlasti o stjecanju vlastitih dionica. Na sve ove odnose primjenjuju se odredbe Zakona o trgovačkim društvima i odredbe Statuta Društva. U Društvu ne postoji dugoročan plan sukcesije. Društvo do sada nije izradilo kalendar važnih događanja, ali ga planira napraviti tijekom 2019. godine.

Članovi Uprave i Nadzornog odbora na dan 31.12.2018. godine imali su u vlasništvu dionice Društva kako slijedi:

<b>Ime i prezime</b>	<b>Broj dionica</b>	<b>% udjela</b>
Igor Žonja - zamjenik predsjednika Nadzornog odbora	865	0,02
Božica Čiček Mutavdžić - član Nadzornog odbora	140	0,00
Nenad Bakić- Predsjednik Nadzornog odbora/predsjednik Uprave	1.917.403	46,69
<b>ukupno:</b>	<b>1.918.408</b>	<b>46,71</b>

Društvo i Grupa primjenjuju politiku raznolikosti vezano uz izvršna, upravljačka i nadzorna tijela i njihove odbore, u mjeri u kojoj je to moguće. Raznolikost se koristi kao prednost, uvažavajući pritom potrebnu stručnost, kompetenciju i ostale specifične vještine i osobnosti koje se procjenjuju potrebnima za pojedine pozicije unutar navedenih tijela.

Raznolikost u tim uvjetima predstavlja važan faktor koji daje dodatnu kvalitetu u rezultatima rada najviših tijela Društva gledano po više aspekata u izvještajnom razdoblju:

GODIŠNJE IZVJEŠĆE ZA DRUŠTVO VARTEKS D.D. I VARTEKS GRUPU ZA 2018.

- Dobi / u tijelima su zastupljene različite dobne skupine
- Spolu / u tijelima su zastupljene žene i muškarci
- Obrazovanju/ budući da se radi o odgovornim i stručnim poslovima vođenja, upravljanja ili nadziranja, zastupljeni su pretežito visokokvalificirani kadrovi, ali različite struke što daje primjerenu raznolikost koja djeluje kao dodana vrijednost

U nastavku pregled upravljačkih i nadzornih tijela razvrstanih po spolnom aspektu za Društvo i Grupu:

Varteks d.d.

kategorija	31.12.2017.			kategorija	31.12.2018.		
	M	Ž	ukupno		M	Ž	ukupno
Nadzorni odbor	4	1	5	Nadzorni odbor	4	1	5
Uprava/Izvršni direktori	3	-	3	Uprava/Izvršni direktori	2	-	2
ukupno:	7	1	8	ukupno:	6	1	7

Varteks Grupa

kategorija	31.12.2017.			kategorija	31.12.2018.		
	M	Ž	ukupno		M	Ž	ukupno
Nadzorni odbor	4	1	5	Nadzorni odbor	4	1	5
Uprava/Izvršni direktori	3	2	5	Uprava/Izvršni direktori	2	1	3
ukupno:	7	3	10	ukupno:	6	2	8


Varteks d.d.

Predsjednik Uprave

*Nenad Bakić*  
Nenad Bakić

Član Uprave

*Paško Vela*  
Paško Vela





## OPĆI PODACI ZA IZDAVATELJE

Razdoblje izvještavanja:

01.01.2018

do

31.12.2018

Godina:

2018

### Godišnji financijski izvještaji

Matični broj (MB):

03747034

Oznaka matične države  
članice izdavatelja:

HR

Matični broj  
subjekta (MBS):

070004039

Osobni identifikacijski  
broj (OIB):

00872098033

LEI:

74780000Q0LH0TDGEO80

Šifra ustanove:

1420

Tvrtka izdavatelja: **VARTEKS d.d.**

Poštanski broj i mjesto:

42000

Varaždin

Ulica i kućni broj:

Zagrebačka 94

Adresa e-pošte:

info@varteks.com

Internet adresa:

www.varteks.com

Broj zaposlenih (krajem  
izvještajnog razdoblja):

1027

Konsolidirani izvještaj:

KN

(KN-nije konsolidirano/KD-konsolidirano)

Revidirano:

RD

(RN-nije revidirano/RD-revidirano)

Tvrtke ovisnih subjekata (prema MSFI):

Sjedište:

MB:

Knjigovodstveni servis:

Ne

(Da/Ne)

(tvrtka knjigovodstvenog servisa)

Osoba za kontakt: **Bradarić Šlujo Marina**

(unosí se samo prezime i ime osobe za kontakt)

Telefon:

042 377230

Adresa e-pošte:

mbradaric@varteks.com

Revizorsko društvo:

PricewaterhouseCoopers d.o.o.

(tvrtka revizorskog društva)

Ovlašteni revizor:

Kristina Hraníć

(ime i prezime)

**BILANCA**  
stanje na dan 31.12.2018.

u kunama

Obveznik: Varteks d.d.

Naziv pozicije	AOP oznaka	Zadnji dan prethodne poslovne godine	Na izvještajni datum tekućeg razdoblja
1	2	3	4
<b>A) POTRAŽIVANJA ZA UPISANI A NEUPLAĆENI KAPITAL</b>	<b>001</b>	<b>0</b>	<b>0</b>
<b>B) DUGOTRAJNA IMOVINA (AOP 003+010+020+031+036)</b>	<b>002</b>	<b>381.252.840</b>	<b>366.547.952</b>
<b>I. NEMATERIJALNA IMOVINA (AOP 004 do 009)</b>	<b>003</b>	<b>1.701.778</b>	<b>1.595.856</b>
1. Izdaci za razvoj	004	0	0
2. Koncesije, patenti, licencije, robne i uslužne marke, softver i ostala prava	005	1.591.778	1.485.856
3. Goodwill	006	0	0
4. Predujmovi za nabavu nematerijalne imovine	007	110.000	110.000
5. Nematerijalna imovina u pripremi	008	0	0
6. Ostala nematerijalna imovina	009	0	0
<b>II. MATERIJALNA IMOVINA (AOP 011 do 019)</b>	<b>010</b>	<b>356.373.670</b>	<b>349.885.480</b>
1. Zemljište	011	72.089.888	72.089.888
2. Građevinski objekti	012	259.603.392	255.018.050
3. Postrojenja i oprema	013	22.563.250	21.193.062
4. Alati, pogonski inventar i transportna imovina	014	1.709.650	1.352.432
5. Biološka imovina	015	0	0
6. Predujmovi za materijalnu imovinu	016	0	0
7. Materijalna imovina u pripremi	017	176.192	0
8. Ostala materijalna imovina	018	231.298	232.048
9. Ulaganje u nekretnine	019	0	0
<b>III. DUGOTRAJNA FINACIJSKA IMOVINA (AOP 021 do 030)</b>	<b>020</b>	<b>20.182.071</b>	<b>12.178.764</b>
1. Ulaganja u udjele (dionice) poduzetnika unutar grupe	021	4.877.848	4.550.600
2. Ulaganja u ostale vrijednosne papire poduzetnika unutar grupe	022	0	0
3. Dani zajmovi, depoziti i slično poduzetnicima unutar grupe	023	0	0
4. Ulaganja u udjele (dionice) društava povezanih sudjelujućim interesom	024	0	0
5. Ulaganja u ostale vrijednosne papire društava povezanih sudjelujućim interesom	025	0	0
6. Dani zajmovi, depoziti i slično društvima povezanim sudjelujućim interesom	026	0	0
7. Ulaganja u vrijednosne papire	027	0	0
8. Dani zajmovi, depoziti i slično	028	15.298.323	7.622.264
9. Ostala ulaganja koja se obračunavaju metodom udjela	029	0	0
10. Ostala dugotrajna financijska imovina	030	5.900	5.900
<b>IV. POTRAŽIVANJA (AOP 032 do 035)</b>	<b>031</b>	<b>2.995.321</b>	<b>2.887.852</b>
1. Potraživanja od poduzetnika unutar grupe	032	2.617.018	2.617.018
2. Potraživanja od društava povezanih sudjelujućim interesom	033	0	0
3. Potraživanja od kupaca	034	0	0
4. Ostala potraživanja	035	378.303	270.834
<b>V. ODGOĐENA POREZNA IMOVINA</b>	<b>036</b>	<b>0</b>	<b>0</b>
<b>C) KRATKOTRAJNA IMOVINA (AOP 038+046+053+063)</b>	<b>037</b>	<b>42.752.137</b>	<b>41.211.443</b>
<b>I. ZALIHE (AOP 039 do 045)</b>	<b>038</b>	<b>23.591.037</b>	<b>26.434.796</b>
1. Sirovine i materijal	039	11.110.447	11.041.816
2. Proizvodnja u tijeku	040	744.981	346.709
3. Gotovi proizvodi	041	6.404.969	9.442.227
4. Trgovačka roba	042	4.764.862	4.502.139
5. Predujmovi za zalihe	043	565.778	1.101.905
6. Dugotrajna imovina namijenjena prodaji	044	0	0
7. Biološka imovina	045	0	0
<b>II. POTRAŽIVANJA (AOP 047 do 052)</b>	<b>046</b>	<b>18.285.797</b>	<b>12.623.781</b>
1. Potraživanja od poduzetnika unutar grupe	047	117.507	397.446
2. Potraživanja od društava povezanih sudjelujućim interesom	048	0	0
3. Potraživanja od kupaca	049	9.466.717	11.543.394
4. Potraživanja od zaposlenika i članova poduzetnika	050	80.145	49.272
5. Potraživanja od države i drugih institucija	051	8.352.478	413.678
6. Ostala potraživanja	052	268.952	219.991
<b>III. KRATKOTRAJNA FINACIJSKA IMOVINA (AOP 054 do 062)</b>	<b>053</b>	<b>218.550</b>	<b>193.843</b>
1. Ulaganja u udjele (dionice) poduzetnika unutar grupe	054	0	0
2. Ulaganja u ostale vrijednosne papire poduzetnika unutar grupe	055	0	0
3. Dani zajmovi, depoziti i slično poduzetnicima unutar grupe	056	0	0
4. Ulaganja u udjele (dionice) društava povezanih sudjelujućim interesom	057	0	0
5. Ulaganja u ostale vrijednosne papire društava povezanih sudjelujućim interesom	058	0	0
6. Dani zajmovi, depoziti i slično društvima povezanim sudjelujućim interesom	059	0	0
7. Ulaganja u vrijednosne papire	060	0	0
8. Dani zajmovi, depoziti i slično	061	218.550	193.843
9. Ostala financijska imovina	062	0	0
<b>IV. NOVAC U BANC I BLAGAJNI</b>	<b>063</b>	<b>656.753</b>	<b>1.959.023</b>
<b>D) PLAĆENI TROŠKOVI BUDUĆEG RAZDOBLJA I OBRAČUNATI</b>	<b>064</b>	<b>1.002.331</b>	<b>614.496</b>
<b>E) UKUPNO AKTIVA (AOP 001+002+037+064)</b>	<b>065</b>	<b>425.007.308</b>	<b>408.373.891</b>
<b>F) IZVANBILANČNI ZAPISI</b>	<b>066</b>	<b>6.012.259</b>	<b>8.902.889</b>

<b>PASIVA</b>			
<b>A) KAPITAL I REZERVE (AOP 068 do 070+076+077+081+084+087)</b>	<b>067</b>	<b>178.960.868</b>	<b>177.606.431</b>
I. TEMELJNI (UPISANI) KAPITAL	068	22.208.070	41.066.860
II. KAPITALNE REZERVE	069	22.162.309	1.555.445
III. REZERVE IZ DOBITI (AOP 071+072-073+074+075)	070	0	72.737
1. Zakonske rezerve	071	0	0
2. Rezerve za vlastite dionice	072	1.836.530	1.836.530
3. Vlastite dionice i udjeli (odbitna stavka)	073	-1.836.530	-1.836.530
4. Statutarne rezerve	074	0	0
5. Ostale rezerve	075	0	72.737
IV. REVALORIZACIJSKE REZERVE	076	168.978.039	166.675.683
V. REZERVE FER VRIJEDNOSTI (AOP 078 do 080)	077	0	0
1. Fer vrijednost financijske imovine raspoložive za prodaju	078	0	0
2. Učinkoviti dio zaštite novčanih tokova	079	0	0
3. Učinkoviti dio zaštite neto ulaganja u inozemstvu	080	0	0
VI. ZADRŽANA DOBIT ILI PRENESENI GUBITAK (AOP 082-083)	081	-5.111.781	-5.334.124
1. Zadržana dobit	082	0	0
2. Preneseni gubitak	083	5.111.781	5.334.124
VII. DOBIT ILI GUBITAK POSLOVNE GODINE (AOP 085-086)	084	-29.275.769	-26.430.170
1. Dobit poslovne godine	085	0	0
2. Gubitak poslovne godine	086	29.275.769	26.430.170
VIII. MANJINSKI (NEKONTROLIRAJUĆI) INTERES	087	0	0
<b>B) REZERVIRANJA (AOP 089 do 094)</b>	<b>088</b>	<b>5.409.715</b>	<b>5.691.259</b>
1. Rezerviranja za mirovine, otpremnine i slične obveze	089	3.115.804	2.984.804
2. Rezerviranja za porezne obveze	090	0	0
3. Rezerviranja za započete sudske sporove	091	0	0
4. Rezerviranja za troškove obnavljanja prirodnih bogatstava	092	0	0
5. Rezerviranja za troškove u jamstvenim rokovima	093	0	0
6. Druga rezerviranja	094	2.293.911	2.706.455
<b>C) DUGOROČNE OBVEZE (AOP 096 do 106)</b>	<b>095</b>	<b>101.603.268</b>	<b>122.909.113</b>
1. Obveze prema poduzetnicima unutar grupe	096	0	0
2. Obveze za zajmove, depozite i slično poduzetnika unutar grupe	097	0	0
3. Obveze prema društvima povezanim sudjelujućim interesom	098	0	0
4. Obveze za zajmove, depozite i slično društava povezanih sudjelujućim interesom	099	0	0
5. Obveze za zajmove, depozite i slično	100	0	0
6. Obveze prema bankama i drugim financijskim institucijama	101	60.588.337	86.305.078
7. Obveze za predujmove	102	0	0
8. Obveze prema dobavljačima	103	3.728.264	16.690
9. Obveze po vrijednosnim papirima	104	0	0
10. Ostale dugoročne obveze	106	193.927	0
11. Odgođena porezna obveza	106	37.092.740	36.587.345
<b>D) KRATKOROČNE OBVEZE (AOP 108 do 121)</b>	<b>107</b>	<b>138.270.076</b>	<b>101.198.496</b>
1. Obveze prema poduzetnicima unutar grupe	108	890.061	12.164
2. Obveze za zajmove, depozite i slično poduzetnika unutar grupe	109	6.087.339	9.745.784
3. Obveze prema društvima povezanim sudjelujućim interesom	110	0	0
4. Obveze za zajmove, depozite i slično društava povezanih sudjelujućim interesom	111	0	0
5. Obveze za zajmove, depozite i slično	112	7.238.014	30.475.186
6. Obveze prema bankama i drugim financijskim institucijama	113	55.442.642	10.479.816
7. Obveze za predujmove	114	1.173.280	701.491
8. Obveze prema dobavljačima	115	47.297.780	35.751.035
9. Obveze po vrijednosnim papirima	116	0	0
10. Obveze prema zaposlenicima	117	5.125.126	4.177.626
11. Obveze za poreze, doprinose i slična davanja	118	11.408.720	6.246.740
12. Obveze s osnove udjela u rezultatu	119	0	0
13. Obveze po osnovi dugotrajne imovine namijenjene prodaji	120	0	0
14. Ostale kratkoročne obveze	121	3.607.134	3.608.654
<b>E) ODGOĐENO PLAGANJE TROSKOVA I PRIHOD BUDUĆEGA RAZDOBLJA</b>	<b>122</b>	<b>763.381</b>	<b>968.592</b>
<b>F) UKUPNO – PASIVA (AOP 067+088+095+107+122)</b>	<b>123</b>	<b>425.007.308</b>	<b>408.373.891</b>
<b>G) IZVANBILANČNI ZAPISI</b>	<b>124</b>	<b>6.012.259</b>	<b>8.902.889</b>

**RACUN DOBITI I GUBITKA**  
u razdoblju 01.01.2018. do 31.12.2018.

u kunama

Obveznik: Varteks d.d.			
Naziv pozicije	AOP oznaka	Isto razdoblje prethodne godine	Tekuće razdoblje
<b>I. POSLOVNI PRIHODI (AOP 126 do 130)</b>	<b>125</b>	<b>136.723.522</b>	<b>136.352.640</b>
1. Prihodi od prodaje s poduzetnicima unutar grupe	126	11.663.510	13.029.969
2. Prihodi od prodaje (izvan grupe)	127	121.499.966	117.653.823
3. Prihodi na temelju upotrebe vlastitih proizvoda, robe i usluga	128	227.483	183.907
4. Ostali poslovni prihodi s poduzetnicima unutar grupe	129	240.189	165.705
5. Ostali poslovni prihodi (izvan grupe)	130	3.092.374	5.319.236
<b>II. POSLOVNI RASHODI (AOP 132+133+137+141+142+143+146+153)</b>	<b>131</b>	<b>158.483.886</b>	<b>159.169.744</b>
1. Promjene vrijednosti zaliha proizvodnje u tijeku i gotovih proizvoda	132	1.318.223	-2.944.879
2. Materijalni troškovi (AOP 134 do 136)	133	59.348.702	64.017.995
a) Troškovi sirovina i materijala	134	38.179.415	38.616.976
b) Troškovi prodane robe	135	10.697.380	13.104.824
c) Ostali vanjski troškovi	136	10.471.907	12.296.195
3. Troškovi osoblja (AOP 138 do 140)	137	71.078.581	64.614.488
a) Neto plaće i nadnice	138	46.991.377	43.902.567
b) Troškovi poreza i doprinosa iz plaća	139	13.655.789	12.916.641
c) Doprinosi na plaće	140	10.431.415	7.795.280
4. Amortizacija	141	7.980.141	7.799.566
5. Ostali troškovi	142	16.207.521	17.931.139
6. Vrijednosna usklađenja (AOP 144+145)	143	253.561	6.154.825
a) dugotrajne imovine osim financijske imovine	144	0	0
b) kratkotrajne imovine osim financijske imovine	145	253.561	6.154.825
7. Rezerviranja (AOP 147 do 152)	146	438.885	812.644
a) Rezerviranja za mirovine, otpremnine i slične obveze	147	438.885	812.644
b) Rezerviranja za porezne obveze	148	0	0
c) Rezerviranja za započete sudske sporove	149	0	0
d) Rezerviranja za troškove obnavljanja prirodnih bogatstava	150	0	0
e) Rezerviranja za troškove u jamstvenim rokovima	151	0	0
f) Druga rezerviranja	152	0	0
8. Ostali poslovni rashodi	153	1.858.272	783.966
<b>III. FINANIJSKI PRIHODI (AOP 155 do 164)</b>	<b>154</b>	<b>3.690.731</b>	<b>4.210.091</b>
1. Prihodi od ulaganja u udjele (dionice) poduzetnika unutar grupe	155	0	0
2. Prihodi od ulaganja u udjele (dionice) društava povezanih sudjelujućim interesima	156	0	0
3. Prihodi od ostalih dugotrajnih financijskih ulaganja i zajmova poduzetnicima unutar grupe	157	0	0
4. Ostali prihodi s osnove kamata iz odnosa s poduzetnicima unutar grupe	158	0	0
5. Tečajne razlike i ostali financijski prihodi iz odnosa s poduzetnicima unutar grupe	159	622.090	761.935
6. Prihodi od ostalih dugotrajnih financijskih ulaganja i zajmova	160	0	0
7. Ostali prihodi s osnove kamata	161	30.262	8.070
8. Tečajne razlike i ostali financijski prihodi	162	3.038.379	3.440.086
9. Nerealizirani dobiti (prihodi) od financijske imovine	163	0	0
10. Ostali financijski prihodi	164	0	0
<b>IV. FINANIJSKI RASHODI (AOP 166 do 172)</b>	<b>165</b>	<b>11.206.136</b>	<b>7.823.157</b>
1. Rashodi s osnove kamata i slični rashodi s poduzetnicima unutar grupe	166	424.343	353.714
2. Tečajne razlike i drugi rashodi s poduzetnicima unutar grupe	167	639.080	761.937
3. Rashodi s osnove kamata i slični rashodi	168	7.295.308	4.194.116
4. Tečajne razlike i drugi rashodi	169	2.681.335	2.190.285
5. Nerealizirani gubici (rashodi) od financijske imovine	170	0	0
6. Vrijednosna usklađenja financijske imovine (neto)	171	0	0
7. Ostali financijski rashodi	172	166.070	323.105
<b>V. UDIO U DOBITI OD DRUŠTAVA POVEZANIH SUDJELUJUĆIM INTERESOM</b>	<b>173</b>	<b>0</b>	<b>0</b>
<b>VI. UDIO U DOBITI OD ZAJEDNIČKIH POTHVATA</b>	<b>174</b>	<b>0</b>	<b>0</b>
<b>VII. UDIO U GUBITKU OD DRUŠTAVA POVEZANIH SUDJELUJUĆIM INTERESOM</b>	<b>175</b>	<b>0</b>	<b>0</b>
<b>VIII. UDIO U GUBITKU OD ZAJEDNIČKIH POTHVATA</b>	<b>176</b>	<b>0</b>	<b>0</b>
<b>IX. UKUPNI PRIHODI (AOP 125+154+173 + 174)</b>	<b>177</b>	<b>140.414.253</b>	<b>140.562.731</b>
<b>X. UKUPNI RASHODI (AOP 131+165+175 + 176)</b>	<b>178</b>	<b>169.690.022</b>	<b>166.992.901</b>
<b>XI. DOBIT ILI GUBITAK PRIJE OPOREZIVANJA (AOP 177-178)</b>	<b>179</b>	<b>-29.275.769</b>	<b>-26.430.170</b>
1. Dobit prije oporezivanja (AOP 177-178)	180	0	0
2. Gubitak prije oporezivanja (AOP 178-177)	181	-29.275.769	-26.430.170
<b>XII. POREZ NA DOBIT</b>	<b>182</b>	<b>0</b>	<b>0</b>
<b>XIII. DOBIT ILI GUBITAK RAZDOBLJA (AOP 179-182)</b>	<b>183</b>	<b>-29.275.769</b>	<b>-26.430.170</b>
1. Dobit razdoblja (AOP 179-182)	184	0	0
2. Gubitak razdoblja (AOP 182-179)	185	-29.275.769	-26.430.170

<b>PREKINUTO POSLOVANJE (popunjava poduzetnik obveznika MSFI-a samo ako ima prekinuto poslovanje)</b>			
<b>XIV. DOBIT ILI GUBITAK PREKINUTOG POSLOVANJA PRIJE OPOREZIVANJA (AOP 187-188)</b>	<b>186</b>	<b>0</b>	<b>0</b>
1. Dobit prekinutog poslovanja prije oporezivanja	187	0	0
2. Gubitak prekinutog poslovanja prije oporezivanja	188	0	0
<b>XV. POREZ NA DOBIT PREKINUTOG POSLOVANJA</b>	<b>189</b>	<b>0</b>	<b>0</b>
1. Dobit prekinutog poslovanja za razdoblje (AOP 186-189)	190	0	0
2. Gubitak prekinutog poslovanja za razdoblje (AOP 189-186)	191	0	0
<b>UKUPNO POSLOVANJE (popunjava samo poduzetnik obveznik MSFI-a koji ima prekinuto poslovanje)</b>			
<b>XVI. DOBIT ILI GUBITAK PRIJE OPOREZIVANJA (AOP 179+186)</b>	<b>192</b>	<b>0</b>	<b>0</b>
1. Dobit prije oporezivanja (AOP 192)	193	0	0
2. Gubitak prije oporezivanja (AOP 192)	194	0	0
<b>XVII. POREZ NA DOBIT (AOP 182+189)</b>	<b>195</b>	<b>0</b>	<b>0</b>
<b>XVIII. DOBIT ILI GUBITAK RAZDOBLJA (AOP 192-195)</b>	<b>196</b>	<b>0</b>	<b>0</b>
1. Dobit razdoblja (AOP 192-195)	197	0	0
2. Gubitak razdoblja (AOP 195-192)	198	0	0
<b>DODATAK RDG-u (popunjava poduzetnik koji sastavlja konsolidirani godišnji financijski izvještaj)</b>			
<b>XIX. DOBIT ILI GUBITAK RAZDOBLJA (AOP 200+201)</b>	<b>199</b>	<b>0</b>	<b>0</b>
1. Pripisana imateljima kapitala matice	200	0	0
2. Pripisana manjinskom (nekontrolirajućem) interesu	201	0	0
<b>IZVJEŠTAJ O OSTALOJ SVEOBUHVAATNOJ DOBITI (popunjava poduzetnik obveznik primjene MSFI-a)</b>			
<b>I. DOBIT ILI GUBITAK RAZDOBLJA</b>	<b>202</b>	<b>-29.275.769</b>	<b>-26.430.170</b>
<b>II. OSTALA SVEOBUHVAATNA DOBIT/GUBITAK PRIJE POREZA (AOP 204 do 211)</b>	<b>203</b>	<b>2.807.751</b>	<b>2.880.488</b>
1. Tečajne razlike iz preračuna inozemnog poslovanja	204	0	0
2. Promjene revalorizacijskih rezervi dugotrajne materijalne i nematerijalne imovine	205	2.807.751	2.807.751
3. Dobit ili gubitak s osnove naknadnog vrednovanja financijske imovine raspoložive za prodaju	206	0	0
4. Dobit ili gubitak s osnove učinkovite zaštite novčanih tokova	207	0	0
5. Dobit ili gubitak s osnove učinkovite zaštite neto ulaganja u	208	0	0
6. Udio u ostaloj sveobuhvatnoj dobiti/gubitku društava povezanih sudjelujućim interesom	209	0	0
7. Aktuarski dobici/gubici po planovima definiranih primanja	210	0	0
8. Ostale nevladničke promjene kapitala	211	0	72.737
<b>III. POREZ NA OSTALU SVEOBUHVAATNU DOBIT RAZDOBLJA</b>	<b>212</b>	<b>0</b>	<b>0</b>
<b>IV. NETO OSTALA SVEOBUHVAATNA DOBIT ILI GUBITAK (AOP 203-212)</b>	<b>213</b>	<b>2.807.751</b>	<b>2.880.488</b>
<b>V. SVEOBUHVAATNA DOBIT ILI GUBITAK RAZDOBLJA (AOP 202+213)</b>	<b>214</b>	<b>-26.468.018</b>	<b>-23.549.682</b>
<b>DODATAK Izvještaju o ostaloj sveobuhvatnoj dobiti (popunjava poduzetnik koji sastavlja konsolidirani izvještaj)</b>			
<b>VI. SVEOBUHVAATNA DOBIT ILI GUBITAK RAZDOBLJA (AOP 216+217)</b>	<b>215</b>	<b>0</b>	<b>0</b>
1. Pripisana imateljima kapitala matice	216	0	0
2. Pripisana manjinskom (nekontrolirajućem) interesu	217	0	0

**IZVJESTAJ O NOVČANOM TIJEKU - Indirektna metoda**  
u razdoblju 01.01.2018. do 31.12.2018.

u kunama

Obveznik: Varteks d.d.			
Naziv pozicije	AOP oznaka	Isto razdoblje prethodne godine	Tekuća razdoblja
1	2	3	4
<b>Novčani tokovi od poslovnih aktivnosti</b>			
1. Dobit prije oporezivanja	001	-29.275.769	-26.430.170
2. Usklađenja (AOP 003 do 010):	002	16.142.795	11.730.675
a) Amortizacija	003	7.980.141	7.799.566
b) Dobici i gubici od prodaje i vrijednosna usklađenja dugotrajne materijalne i nematerijalne imovine	004	375.554	123.605
c) Dobici i gubici od prodaje i nerealizirani dobiti i gubici i vrijednosno usklađenje financijske imovine	005	436.545	0
d) Prihodi od kamata i dividendi	006	-30.262	-8.071
e) Rashodi od kamata	007	7.719.651	4.547.830
f) Rezerviranja	008	0	281.544
g) Tečajne razlike (nerealizirane)	009	-338.834	-1.244.799
h) Ostala usklađenja za novčane transakcije i nerealizirane dobitke i gubitke	010	0	231.000
<b>I. Povećanje ili smanjenje novčanih tokova prije promjena u radnom kapitalu (AOP 001+002)</b>	011	-13.132.974	-14.699.495
3. Promjene u radnom kapitalu (AOP 013 do 016)	012	7.485.903	-51.403.847
a) Povećanje ili smanjenje kratkoročnih obveza	013	8.627.735	-26.308.253
b) Povećanje ili smanjenje kratkotrajnih potraživanja	014	5.131.965	-22.251.835
c) Povećanje ili smanjenje zaliha	015	3.706.491	-2.843.759
d) Ostala povećanja ili smanjenja radnog kapitala	016	-9.980.288	0
<b>II. Novac iz poslovanja (AOP 011+012)</b>	017	-5.647.071	-66.103.342
4. Novčani izdaci za kamate	018	-3.589.031	-1.389.343
5. Plaćeni porez na dobit	019	0	0
<b>A) NETO NOVČANI TOKOVI OD POSLOVNIH AKTIVNOSTI (AOP 017 do 019)</b>	020	-9.236.102	-67.492.685
<b>Novčani tokovi od investicijskih aktivnosti</b>			
1. Novčani primici od prodaje dugotrajne materijalne i nematerijalne imovine	021	11.126	47.906
2. Novčani primici od prodaje financijskih instrumenata	022	0	0
3. Novčani primici od kamata	023	0	0
4. Novčani primici od dividendi	024	0	0
5. Novčani primici s osnove povrata danih zajmova i štednih uloga	025	0	0
6. Ostali novčani primici od investicijskih aktivnosti	026	536.318	52.147
<b>III. Ukupno novčani primici od investicijskih aktivnosti (AOP 021 do 026)</b>	027	547.444	100.053
1. Novčani izdaci za kupnju dugotrajne materijalne i nematerijalne imovine	028	-1.959.127	-1.290.861
2. Novčani izdaci za stjecanje financijskih instrumenata	029	0	0
3. Novčani izdaci s osnove danih zajmova i štednih uloga za razdoblje	030	0	0
4. Stjecanje ovisnog društva, umanjeno za stečeni novac	031	0	0
5. Ostali novčani izdaci od investicijskih aktivnosti	032	-12.598	0
<b>IV. Ukupno novčani izdaci od investicijskih aktivnosti (AOP 028 do 032)</b>	033	-1.971.725	-1.290.861
<b>B) NETO NOVČANI TOKOVI OD INVESTICIJSKIH AKTIVNOSTI (AOP 027+033)</b>	034	-1.424.281	-1.190.808
<b>Novčani tokovi od financijskih aktivnosti</b>			
1. Novčani primici od povećanja temeljnog (upisanog) kapitala	035	0	17.449.058
2. Novčani primici od izdavanja vlasničkih i dužničkih financijskih instrumenata	036	0	0
3. Novčani primici od glavnice kredita, pozajmica i drugih posudbi	037	66.531.928	81.260.360
4. Ostali novčani primici od financijskih aktivnosti	038	0	0
<b>V. Ukupno novčani primici od financijskih aktivnosti (AOP 035 do 038)</b>	039	66.531.928	98.709.418
1. Novčani izdaci za otplatu glavnice kredita, pozajmica i drugih posudbi i dužničkih financijskih instrumenata	040	-56.104.277	-27.807.745
2. Novčani izdaci za isplatu dividendi	041	0	0
3. Novčani izdaci za financijski najam	042	0	0
4. Novčani izdaci za otkup vlastitih dionica i smanjenje temeljnog (upisanog) kapitala	043	0	0
5. Ostali novčani izdaci od financijskih aktivnosti	044	0	-927.200
<b>VI. Ukupno novčani izdaci od financijskih aktivnosti (AOP 040 do 044)</b>	045	-56.104.277	-28.734.945
<b>C) NETO NOVČANI TOKOVI OD FINANCIJSKIH AKTIVNOSTI (AOP 039+045)</b>	046	10.427.651	69.974.473
1. Nerealizirane tečajne razlike po novcu i novčanim ekvivalentima	047	9.980	11.290
<b>D) NETO POVEĆANJE ILI SMANJENJE NOVČANIH TOKOVA (AOP 020+034+046+047)</b>	048	-222.752	1.302.270
<b>E) NOVAC I NOVČANI EKVIVALENTI NA POČETKU RAZDOBLJA</b>	049	879.505	656.753
<b>F) NOVAC I NOVČANI EKVIVALENTI NA KRAJU RAZDOBLJA (AOP 048+049)</b>	050	656.753	1.959.023

IZVJESTAJ O PROMJENAMA KAPITALA  
za razdoblje od 01.01.2018 do 31.12.2018

u kunama

Opis pozicije	AOP oznaka	Respublički, mesni ili materijalni kapitali matice										Ukupno kapital i rezerve							
		1	2	3	4	5	6	7	8	9	10		11	12	13	14	15	16	17
		Temeljni (upisanji) kapitali	Kapitalne rezerve	Zakonske rezerve	Rezerve za vlastite dionice	Vlastite dionice (u udjelu u vlastitim dionicama)	Statutarna rezerva	Ostale rezerve	Revalorizacijske rezerve	Rezerve za prodaju	Ubitkoviti dio zaštite novčanih tokova	Ubitkoviti dio zaštite neto imovine	Zadržana dobit/ preneseni gubitak	Dobit/ gubitak prihvatajući godišnje	Ukupno raspoloživi kapitali matice	Matinski (nekompletni) interes			
<b>Prethodno razdoblje</b>																			
1. Stanje na dan početka prethodne poslovne godine	01	111.040.350	0	0	9.182.650	9.182.650	0	1.737.715	171.280.395	0	0	0	-52.480.716	-15.926.970	215.650.774	0	0	0	215.650.774
2. Promjene računovodstvenih politika	02	0	0	0	0	0	0	0	0	0	0	0	0	0	0	0	0	0	0
3. Ispravak pogreški	03	0	0	0	0	0	0	0	0	0	0	0	-7.919.532	0	-7.919.532	0	0	0	-7.919.532
4. Stanje na dan početka prethodne poslovne godine (prepravljeno) (AOP 01 do 03)	04	111.040.350	0	0	9.182.650	9.182.650	0	1.737.715	171.280.395	0	0	0	-50.400.248	-15.926.970	207.731.242	0	0	0	207.731.242
5. Dobit/gubitak razdoblja	05	0	0	0	0	0	0	0	0	0	0	0	0	-29.275.769	-29.275.769	0	0	0	-29.275.769
6. Tečajne razlike iz preračuna inozemnog poslovanja	06	0	0	0	0	0	0	0	0	0	0	0	0	0	0	0	0	0	0
7. Promjene revalorizacijskih rezervi dugotrajne materijalne i nematerijalne imovine	07	0	0	0	0	0	0	0	-2.302.356	0	0	0	2.302.356	0	0	0	0	0	0
8. Dobitak ili gubitak s osnove rasknadnog vrednovanja financijske imovine raspoložive za prodaju	08	0	0	0	0	0	0	0	0	0	0	0	0	0	0	0	0	0	0
9. Dobitak ili gubitak s osnove učinkovita zaštite novčanog toka	09	0	0	0	0	0	0	0	0	0	0	0	0	0	0	0	0	0	0
10. Dobitak ili gubitak s osnove učinkovite zaštite neto ulaganja u inozemstvu	10	0	0	0	0	0	0	0	0	0	0	0	0	0	0	0	0	0	0
11. Udio u ostaloj sveobuhvatnoj dobiti/gubitku društava povezanih sudjelujućim interesom	11	0	0	0	0	0	0	0	0	0	0	0	0	0	0	0	0	0	0
12. Aktuarski dobiti/gubici po planovima definiranih primanja	12	0	0	0	0	0	0	0	0	0	0	0	0	0	0	0	0	0	0
13. Ostale nevladinske promjene kapitala	13	0	0	0	0	0	0	0	0	0	0	0	0	0	0	0	0	0	0
14. Porez na transakcije priznate direktno u kapitalu	14	0	0	0	0	0	0	0	0	0	0	0	505.395	0	505.395	0	0	0	505.395
15. Povećanje/smanjenje temeljnog (upisanog) kapitala (osim reinvestiranjem dobiti i u postupku predstečajne nagodbe)	15	-88.832.280	22.162.309	0	-7.346.120	-7.346.120	0	-1.737.715	0	0	0	0	52.480.716	15.926.970	0	0	0	0	0
16. Povećanje temeljnog (upisanog) kapitala reinvestiranjem dobiti	16	0	0	0	0	0	0	0	0	0	0	0	0	0	0	0	0	0	0
17. Povećanje temeljnog (upisanog) kapitala u postupku predstečajne nagodbe	17	0	0	0	0	0	0	0	0	0	0	0	0	0	0	0	0	0	0
18. Okup vlastitih dionica/udjela	18	0	0	0	0	0	0	0	0	0	0	0	0	0	0	0	0	0	0
19. Isplata udjela u dobiti/dividende	19	0	0	0	0	0	0	0	0	0	0	0	0	0	0	0	0	0	0
20. Ostale raspodjele vlasnicima	20	0	0	0	0	0	0	0	0	0	0	0	0	0	0	0	0	0	0
21. Prijenos u pozicije rezervi po godišnjem rasporedu	21	0	0	0	0	0	0	0	0	0	0	0	0	0	0	0	0	0	0
22. Povećanje rezervi u postupku predstečajne nagodbe	22	0	0	0	0	0	0	0	0	0	0	0	0	0	0	0	0	0	0
23. Stanje na zadnji dan izvještajnog razdoblja prethodne poslovne godine (04 do 22)	23	22.208.070	22.162.309	0	1.836.530	1.836.530	0	168.978.039	0	0	0	0	-5.111.761	-29.275.769	178.960.868	0	0	0	178.960.868
<b>DODATAK IZVJESTAJU O PROMJENAMA KAPITALA (popunjava poduzetnik obveznik primjene MSFI-a)</b>																			
I. OSTALA SVEOBUHVAATNA DOBIT PRETHODNOG RAZDOBLJA, UMANJENO ZA POREZE (AOP 06 do 14)	24	0	0	0	0	0	0	0	-2.302.356	0	0	0	2.807.751	0	505.395	0	0	0	505.395
II. SVEOBUHVAATNA DOBIT ILI GUBITAK PRETHODNOG RAZDOBLJA (AOP 05-24)	25	0	0	0	0	0	0	0	-2.302.356	0	0	0	2.807.751	-29.275.769	-28.770.374	0	0	0	-28.770.374
III. TRANSKACIJE S VLASNICIMA PRETHODNOG RAZDOBLJA PRIZNATE DIREKTNO U KAPITALU (AOP 15 do 22)	26	-88.832.280	22.162.309	0	-7.346.120	-7.346.120	0	-1.737.715	0	0	0	0	52.480.716	15.926.970	0	0	0	0	0

Tekuća razdoblja		27	22.208.070	22.162.309	0	1.836.530	1.836.530	0	0	0	168.978.039	0	0	0	-5.111.781	-29.275.769	178.960.868	178.960.868	0	178.960.868
1.	Stanje na dan početka tekuće poslovne godine	27	22.208.070	22.162.309	0	1.836.530	1.836.530	0	0	0	168.978.039	0	0	0	-5.111.781	-29.275.769	178.960.868	178.960.868	0	178.960.868
2.	Promjene računovodstvenih politika	28	0	0	0	0	0	0	0	0	0	0	0	0	0	0	0	0	0	0
3.	Ispravak pogreški	29	0	0	0	0	0	0	0	0	0	0	0	0	0	0	0	0	0	0
4.	Stanje na dan početka tekuće poslovne godine (prepravljeno) (AOP 27 do 29)	30	22.208.070	22.162.309	0	1.836.530	1.836.530	0	0	0	168.978.039	0	0	0	-5.111.781	-29.275.769	178.960.868	178.960.868	0	178.960.868
5.	Dobit/gubitak razdoblja	31	0	0	0	0	0	0	0	0	0	0	0	0	0	-26.430.170	-26.430.170	0	0	-26.430.170
6.	Tečajne razlike iz prethodna inozemnog poslovanja	32	0	0	0	0	0	0	0	0	0	0	0	0	0	0	0	0	0	0
7.	Promjene revalorizacijskih rezervi dugotrajne materijalne i nematerijalne imovine	33	0	0	0	0	0	0	0	0	-2.302.356	0	0	0	2.302.356	0	0	0	0	0
8.	Dobitak ili gubitak s osnovne naknadnog vrednovanja financijske imovine raspoložive za prodaju	34	0	0	0	0	0	0	0	0	0	0	0	0	0	0	0	0	0	0
9.	Dobitak ili gubitak s osnovne učinkovite zaštite novčanog toka	35	0	0	0	0	0	0	0	0	0	0	0	0	0	0	0	0	0	0
10.	Dobitak ili gubitak s osnovne učinkovite zaštite neto ulaganja u inozemstvu	36	0	0	0	0	0	0	0	0	0	0	0	0	0	0	0	0	0	0
11.	Udio u ostaloj sveobuhvatnoj dobiti/gubitku društava povezanih sudjelujućim interesom	37	0	0	0	0	0	0	0	0	0	0	0	0	0	0	0	0	0	0
12.	Aktuarski dobiti/gubici po planovima definiranih primanja	38	0	0	0	0	0	0	0	0	0	0	0	0	0	0	0	0	0	0
13.	Ostale neovlasničke promjene kapitala	39	0	0	0	0	0	0	0	0	72.737	0	0	0	0	0	0	0	0	72.737
14.	Porez na transakcije priznate direktno u kapitalu	40	0	0	0	0	0	0	0	0	0	0	0	0	0	0	0	0	0	505.395
15.	Povećanje/manjenje temeljnog (upisanog) kapitala (osim reinvestiranjem dobiti i u postupku predstajne nagodbe)	41	18.858.790	5.638.811	0	0	0	0	0	0	0	0	0	0	0	0	0	0	0	24.497.601
16.	Povećanje temeljnog (upisanog) kapitala reinvestiranjem dobiti	42	0	0	0	0	0	0	0	0	0	0	0	0	0	0	0	0	0	0
17.	Povećanje temeljnog (upisanog) kapitala u postupku predstajne nagodbe	43	0	0	0	0	0	0	0	0	0	0	0	0	0	0	0	0	0	0
18.	Otkup vlastitih dionica/udjela	44	0	0	0	0	0	0	0	0	0	0	0	0	0	0	0	0	0	0
19.	Ispisati udjela u dobiti/dividende	45	0	0	0	0	0	0	0	0	0	0	0	0	0	0	0	0	0	0
20.	Ostale raspodjele vlasnicima	46	0	0	0	0	0	0	0	0	0	0	0	0	0	0	0	0	0	0
21.	Prijenos u pozicije rezervi po godišnjem rasporedu	47	0	-26.245.675	0	0	0	0	0	0	0	0	0	0	0	26.245.675	0	0	0	0
22.	Povećanje rezervi u postupku predstajne nagodbe	48	0	0	0	0	0	0	0	0	0	0	0	0	0	0	0	0	0	0
23.	Stanje na zadnji dan izvještajnog razdoblja tekuće poslovne godine (AOP 30 do 48)	49	41.086.860	1.555.445	0	1.836.530	1.836.530	0	0	0	166.748.420	0	0	0	-2.304.030	-29.460.264	177.606.431	177.606.431	0	177.606.431
DODATAK IZVJEŠTAJU O PROMJENAMA KAPITALA (popunjava podzastak obveznik primljene ISFI-a)																				
I. OSTALA SVEOBUHVAATNA DOBIT TEKUĆEG RAZDOBLJA, UMANJENO ZA POREZE (AOP 30 do 40)		50	0	0	0	0	0	0	0	0	-2.229.619	0	0	0	2.807.751	0	578.132	578.132	0	578.132
II. SVEOBUHVAATNA DOBIT ILI GUBITAK TEKUĆEG RAZDOBLJA (AOP 31 + 50)		51	0	0	0	0	0	0	0	0	-2.229.619	0	0	0	2.807.751	-26.430.170	-25.852.038	-25.852.038	0	-25.852.038
III. TRANSAKCIJE S VLASNICIMA TEKUĆEG RAZDOBLJA PRIZNATE DIREKTNO U KAPITALU (AOP 41 do 48)		52	18.858.790	-20.806.864	0	0	0	0	0	0	0	0	0	0	0	26.245.675	24.497.601	24.497.601	0	24.497.601



## BILJEŠKE UZ GODIŠNJE FINANCIJSKE IZVJEŠTAJE (GFI)

Naziv izdavatelja: Varteks d.d. -Varaždin

OIB: 00872098033

Izveštajno razdoblje: 01.01. - 31.12.2018. Varteks d.d.

Bilješke uz financijske izvještaje sastavljaju se sukladno odredbama Međunarodnih standarda financijskog izvještavanja (dalje: MSFI) na način da trebaju:

- a) pružiti informacije o osnovi za sastavljanje financijskih izvještaja i određenim računovodstvenim politikama primijenjenim u skladu s Međunarodnim računovodstvenim standardom 1 (MRS 1),
- b) objaviti informacije prema MSFI-a koje nisu prezentirane u izvještaju o financijskom položaju, izvještaju o sveobuhvatnoj dobiti, izvještaju o novčanim tokovima i izvještaju o promjenama kapitala,
- c) pružiti dodatne informacije koje nisu prezentirane u izvještaju o financijskom položaju, izvještaju o sveobuhvatnoj dobiti, izvještaju o novčanim tokovima i izvještaju o promjeni kapitala, ali su važne za razumijevanje bilo kojeg od njih.

Varaždin, 30.04.2019.

## IZJAVA OSOBA ODGOVORNIH ZA SASTAVLJANJE IZVJEŠTAJA 2018. GODINA / (revidirano, nekonsolidirano)


Ovom izjavom, sukladno Zakonu o tržištu kapitala izjavljujemo da je prema našem najboljem saznanju

- set finansijskih izvještaja Varteks d.d. (dalje: Društvo) za 2018. godinu (revidirano, nekonsolidirano) koji je sastavljen uz primjenu Međunarodnih standarda finansijskog izvještavanja, a u skladu s hrvatskim Zakonom o računovodstvu, daje cjelovit i istinit prikaz imovine i obveza, gubitka i dobitka, finansijski položaj i poslovanje Društva.
- Izvještaj poslovanja sadrži istinit prikaz razvoja poslovanja i položaj društva uz opis najznačajnijih rizika i neizvjesnosti kojima je Društvo izloženo.

**VARTEKS D.D.**



Nenad Bakić  
/predsjednik Uprave



Paško Vela  
/član Uprave

IBAN račun:

HR19 2360 0001 1013 3948 3  
Zagrebačka banka d.d.  
Zagreb

HR62 2340 0091 1001 1083 9  
Privredna banka d.d.  
Zagreb

HR47 2484 0081 1004 1765 2  
Raiffeisenbank Austria d.d.  
Zagreb

Osoba za kontakt:

Marina Bradarić - Šlujo

Tel. 042 / 377-230

/ VARTEKS d.d. / Zagrebačka 94 / HR-42000 VARAŽDIN / tel. + 385 42 377 105 / fax.+ 385 42 377 395 / P.P. 32 / info@varteks.com  
/ Temeljni kapital 41.066.860,00 kn, uplaćen u cijelosti i podijeljen na 4.106.686 redovnih dionica, svaka nominalne vrijednosti 10 kn.  
/ Društvo je upisano u registar Trgovačkog suda u Varaždinu, poslovni broj iz upisnika Tt: 95/463-2 (MBS) 070004039  
/ M.B.3747034 / OIB:00872098033 / VAT:HR00872098033 / predsjednik Uprave Nenad Bakić / član Uprave Paško Vela  
/ predsjednik Nadzornog odbora Nenad Bakić

Na temelju čl. 300.a do 300.d. Zakona o trgovačkim društvima Nadzorni odbor **VARTEKS d.d.**, Zagrebačka 94, Varaždin, (OIB 00872098033) na sjednici od 30. travnja 2019. godine, donosi

## ODLUKU

**o utvrđivanju Godišnjih financijskih izvješća i Izvješća posloводства za 2018. godinu za Varteks d.d.**

A) Nadzorni odbor utvrđuje i daje suglasnost na Godišnja financijska izvješća i Izvješća posloводства za **Varteks d.d. za 2018. godinu** i to:

1. Izvješće posloводства za 2018.
2. Bilancu s aktivom u iznosu od **408.373.891 kn**,
3. Račun dobiti i gubitka s ostvarenim gubitkom u iznosu od **26.430.170 kn**,
4. Izvještaj o novčanom tijeku (primjenom indirektno metode),
5. Izvještaj o promjenama kapitala,
6. Bilješke uz godišnja financijska izvješća,
7. Izjavu o Kodeksu korporativnog upravljanja,
8. Nefinancijska izvješća

B) Ova odluka stupa na snagu danom donošenja.

U Varaždinu, 30. travnja 2019. godine

Zamjenik predsjednika Nadzornog odbora  
Varteks d.d.

-----  
Igor Žonja

/  
IBAN račun:

R19 2360 0001 1013 3948 3  
Zagrebačka banka d.d.  
Zagreb

R62 2340 0091 1001 1083 9  
Privredna banka d.d.  
Zagreb

R47 2484 0081 1004 1765 2  
Raiffeisenbank Austria d.d.  
Zagreb

/VARTEKS d.d. / Zagrebačka 94 / HR-42000 VARAŽDIN / tel. + 385 42 377 105 / fax + 385 42 377 395 / P.P. 32 / info@varteks.com  
/ Temeljni kapital 41.066 860,00 kn, uplaćen u cijelosti i podijeljen na 4 106 486 redovnih dionica, svaka nominalne vrijednosti 10 kn  
/ Društvo je upisano u registar Trgovačkog suda u Varaždinu, poslovni broj iz upisnika Tt: 95/463-2 (MBS) 070004039  
/ M.B. 3747034 / OIB-00872098033 / VAT:HR00872098033 / predsjednik Uprave Nenad Bakić / član Uprave Paško Vela  
/ predsjednik Nadzornog odbora Nenad Bakić

Na temelju čl. 300.a do 300.d. Zakona o trgovačkim društvima Nadzorni odbor VARTEKS d.d., Zagrebačka 94, Varaždin, (OIB 00872098033) na sjednici od 30. travnja 2019. godine, donosi

## ODLUKU

### o pokriću gubitka za 2018. godinu

- 1) Utvrđuje se da je Varteks d.d. Varaždin u 2018. godini ostvario gubitak u iznosu od **26.430.170,39 kn** koji će se pokriti na sljedeći način:
  - dio u iznosu od 1.555.444,97 kn pokrit će se iz kapitalnih rezervi Društva
  - preostali dio u iznosu od 24.874.725,42 kn pokrit će se iz budućeg poslovanja Društva
- 2) Ova odluka stupa na snagu danom donošenja.

U Varaždinu, 30. travnja 2019. godine

Zamjenik predsjednika Nadzornog odbora  
Varteks d.d.

-----  
Igor Žonja

/  
IBAN račun:

R19 2360 0001 1013 3948 3  
Zagrebačka banka d.d.  
Zagreb

R62 2340 0091 1001 1083 9  
Privredna banka d.d.  
Zagreb

R47 2484 0081 1004 1765 2  
Raiffeisenbank Austria d.d.  
Zagreb

/ VARTEKS d.d. / Zagrebačka 94 / HR-42000 VARAŽDIN / tel. + 385 42 377 105 / fax + 385 42 377 395 / P.P. 32 / info@varteks.com  
/ Temeljni kapital 41 066 860,00 kn, uplaćen u cijelosti i podijeljen na 4 106.686 redovnih dionica, svaka nominalne vrijednosti 10 kn.  
/ Društvo je upisano u registar Trgovačkog suda u Varaždinu, poslovni broj iz upisnika Tt: 95/463-2 [MBS] 070004039  
/ M.B.3747034 / OIB:00872098033 / VAT:HR00872098033 / predsjednik Uprave Nenad Bakić / član Uprave Paško Vela  
/ predsjednik Nadzornog odbora Nenad Bakić