



**GRUPA ULJANIK PLOVIDBA**

**KONSOLIDIRANI REVIDIRANI  
FINANCIJSKI IZVJEŠTAJI**

**ZA RAZDOBLJE**

**01.01. DO 31.12.2012. GODINE**

Pula, travanj 2013.

## **SADRŽAJ:**

Konsolidirani revidirani financijski izvještaji GRUPE ULJANIK  
PLOVIDBA s revizorskim izvješćem za razdoblje 1.01.-31.12.2012.  
godine

Izvještaj direktora

Izjava osobe odgovorne za sastavljanje financijskih izvještaja

Odluka Nadzornog odbora o utvrđivanju godišnjih financijskih izvještaja  
za 2012. godinu i prijedlogu raspodjele dobiti



**GRUPA ULJANIK PLOVIDBA  
PULA**

**Revidirani godišnji konsolidirani financijski izvještaji  
za godinu koja je završila 31. prosinca 2012.**

## **SADRŽAJ**

|  |               |
|--|---------------|
| <b>Odgovornost za konsolidirane financijske izvještaje</b>                           | <b>1</b>      |
| <b>Izješće neovisnog revizora</b>  | <b>2</b>      |
| <b>Konsolidirani račun dobiti i gubitka s izvještajem<br/>o sveobuhvatnoj dobiti</b> | <b>3</b>      |
| <b>Konsolidirani izvještaj o financijskom položaju</b>                               | <b>4 - 5</b>  |
| <b>Konsolidirani izvještaj o promjenama kapitala</b>                                 | <b>6</b>      |
| <b>Konsolidirani izvještaj o novčanom tijeku</b>                                     | <b>7</b>      |
| <b>Bilješke uz konsolidirane financijske izvještaje</b>                              | <b>8 - 32</b> |

## ODGOVORNOST ZA KONSOLIDIRANE FINANCIJSKE IZVJEŠTAJE

Uprava Matice dužna je osigurati da godišnji konsolidirani financijski izvještaji za 2012. godinu budu sastavljeni u skladu sa Zakonom o računovodstvu i Međunarodnim standardima financijskog izvještavanja koje je objavio Odbor za standarde financijskog izvještavanja, tako da pružaju istinit i objektivan prikaz financijskog stanja, rezultata poslovanja, promjena kapitala i novčanih tijekova Grupe za to razdoblje.

Na temelju provedenih istraživanja, Uprava Matice opravdano očekuje da povezana društva koja čine Grupu imaju odgovarajuća sredstva za nastavak poslovanja u doglednoj budućnosti. Sukladno tomu, Uprava Matice je izradila konsolidirane financijske izvještaje pod pretpostavkom neograničenosti vremena poslovanja povezanih društava Grupe.

Pri izradi financijskih izvještaja Uprava Matice je odgovorna:

- za odabir i potom dosljednu primjenu odgovarajućih računovodstvenih politika;
- za davanje razumnih i razboritih prosudbi i procjena;
- za primjenu važećih standarda financijskog izvještavanja i za objavu i objašnjenje u konsolidiranim financijskim izvještajima svakog odstupanja koje je od materijalnog značaja; te
- izradu konsolidiranih financijskih izvještaja uz pretpostavku o neograničenosti vremena poslovanja povezanih društava unutar Grupe, osim ako je pretpostavka neprimjerena.

Uprava Matice je odgovorna za vođenje ispravnih računovodstvenih evidencija, koje će u bilo koje doba s prihvatljivom točnošću održavati financijski položaj i rezultate poslovanja Grupe, kao i njihovu usklađenost sa Zakonom o računovodstvu i Međunarodnim standardima financijskog izvještavanja koje je objavio Odbor za standarde financijskog izvještavanja. Uprava Matice je također odgovorna za čuvanje imovine povezanih društava koja čine Grupu, pa stoga i za poduzimanje opravdanih mjera da bi se spriječile i otkrile prijevare i ostale nezakovitosti.


Potpisano u ime Uprave Matice:  
Dragutin Pavletić, direktor

ULJANIK PLOVIDBA d.d.

ULJANIK PLOVIDBA d.d.

Carrarina 6  
52100 Pula

Pula, 19. travnja 2013. godine



Revizija i konzalting d.o.o.

## **IZVJEŠTAJ NEOVISNOG REVIZORA DIONIČARIMA GRUPE ULJANIK PLOVIDBA, PULA**

Obavili smo reviziju priloženih godišnjih konsolidiranih financijskih izvještaja GRUPE ULJANIK PLOVIDBA, Pula, za godinu koja je završila 31. prosinca 2012. godine, koji se sastoje od konsolidiranog izvještaja o financijskom položaju na dan 31. prosinca 2012. godine, konsolidiranog računa dobiti i gubitka s izvještajem o sveobuhvatnoj dobiti, konsolidiranog izvještaja o promjenama kapitala i konsolidiranog izvještaja o novčanom tijeku za tada završenu godinu, te sažetak značajnih računovodstvenih politika i ostalih objašnjenja (koji su priloženi na stranicama od 3 do 32).

### **Odgovornost Uprave za financijske izvještaje**

Uprava Matice odgovorna je za sastavljanje i objektivan prikaz priloženih konsolidiranih financijskih izvještaja u skladu s Međunarodnim standardima financijskog izvještavanja (MSFI). Ta odgovornost uključuje: oblikovanje, uvođenje i održavanje internih kontrola relevantnih za sastavljanje i fer prezentaciju konsolidiranih financijskih izvještaja bez materijalno značajnih pogrešnih prikazivanja uslijed pogrešaka ili prijevara; izbor i primjenu prikladnih računovodstvenih politika i procjenjivanja koja su razumna u postojećim okolnostima.

### **Odgovornost revizora**

Naša je odgovornost izraziti mišljenje o tim konsolidiranim financijskim izvještajima na osnovi obavljene revizije. Reviziju smo obavili sukladno Međunarodnim revizijskim standardima. Ti standardi zahtijevaju da postupamo u skladu sa zahtjevima etike i reviziju planiramo i obavimo kako bismo stekli razumno uvjerenje o tome jesu li konsolidirani financijski izvještaji bez značajnih pogrešnih prikazivanja.

Revizija uključuje obavljanje postupaka radi pribavljanja revizijskih dokaza o iznosima i objavama u konsolidiranim financijskim izvještajima. Izbor odabranih postupaka ovisi o revizorovoj prosudbi, uključujući procjenu rizika značajnih pogrešnih iskaza u konsolidiranim financijskim izvještajima uslijed prijevara ili pogrešaka. Pri tom procjenjivanju rizika, revizor razmatra interne kontrole, koje su važne Grupi za sastavljanje i fer prezentiranje konsolidiranih financijskih izvještaja, kako bi obavio revizijske postupke prikladne u postojećim okolnostima, ali ne i u svrhu izražavanja mišljenja o uspješnosti internih kontrola Grupe. Revizija također obuhvaća procjenu prikladnosti primijenjenih računovodstvenih politika i razboritost računovodstvenih procjena Uprave Matice, kao i ocjenu cjelokupnog prikaza konsolidiranih financijskih izvještaja.

Vjerujemo da revizijski dokazi koje smo prikupili jesu dostatni i prikladni kao osnova za izražavanje našeg mišljenja.

### **Mišljenje**

Prema našem mišljenju, konsolidirani financijski izvještaji, u svim materijalno značajnim aspektima, istinito i fer prikazuju financijski položaj Grupe na dan 31. prosinca 2012. godine, rezultate njegovog poslovanja i novčane tijekomove za tada završenu godinu, sukladno Međunarodnim standardima financijskog izvještavanja.


Revidas, revizija i konzalting,d.o.o.  
Vukovarska 47  
Pula

U ime i za Revidas d.o.o.:

  
Sonja Košara  
Prokurist



Pula, 19. travnja 2013. godine

  
Jasna Duić-Bilić  
Ovlašteni revizor

## GRUPA ULJANIK PLOVIDBA , PULA

**KONSOLIDIRANI RAČUN DOBITI I GUBITKA S IZVJEŠTAJEM O  
SVEOBUHVAATNOJ DOBITI  
ZA GODINU KOJA JE ZAVRŠILA 31. PROSINCA 2012.**

| (u kunama)   | Bilješka | 2012.                | 2011.                |
|--|----------|----------------------|----------------------|
| Prihodi od prodaje usluga                                | 3        | 215.597.544          | 198.204.027          |
| Ostali poslovni prihodi                                  | 4        | 15.850.438           | 5.221.415            |
| <b>Poslovni prihodi</b>                                  |          | <b>231.447.982</b>   | <b>203.425.442</b>   |
| <i>Troškovi sirovina i materijala</i>                    |          | <i>(190.034)</i>     | <i>(176.494)</i>     |
| <i>Ostali vanjski troškovi</i>                           |          | <i>(40.283.360)</i>  | <i>(40.613.572)</i>  |
| <i>Materijalni troškovi</i>                              | 5        | <i>(40.473.394)</i>  | <i>(40.790.066)</i>  |
| <i>Troškovi osoblja</i>                                  | 6        | <i>(85.618.144)</i>  | <i>(65.433.391)</i>  |
| <i>Amortizacija</i>                                      | 7        | <i>(127.043.185)</i> | <i>(96.710.778)</i>  |
| <i>Rezerviranja troškova i rizika</i>                    |          | -                    | <i>(55.850)</i>      |
| <i>Ostali rashodi</i>                                    | 8        | <i>(19.745.382)</i>  | <i>(16.483.901)</i>  |
| <i>Ostali poslovni rashodi</i>                           | 9        | <i>(7.176.713)</i>   | -                    |
| <b>Poslovni rashodi</b>                                  |          | <b>(280.056.818)</b> | <b>(219.473.986)</b> |
| <b>Financijski prihodi</b>                               | 10       | <b>47.925.870</b>    | <b>60.986.606</b>    |
| <b>Financijski rashodi</b>                               | 11       | <b>(77.328.572)</b>  | <b>(51.407.799)</b>  |
| <b>UKUPNI PRIHODI</b>                                    |          | <b>279.373.852</b>   | <b>264.412.048</b>   |
| <b>UKUPNI RASHODI</b>                                    |          | <b>357.385.390</b>   | <b>270.881.785</b>   |
| <b>GUBITAK PRIJE OPOREZIVANJA</b>                        |          | <b>(78.011.538)</b>  | <b>(6.469.737)</b>   |
| <b>Gubitak Manjinskog interesa</b>                       |          | <b>3.335.653</b>     | <b>888.070</b>       |
| Porez na dobit   | 12       | (174.933)            | (1.345.603)          |
| <b>DOBIT RAZDOBLJA</b>                                   |          | <b>(74.850.818)</b>  | <b>(6.927.270)</b>   |
| <b>Tečajne razlike iz preračuna inozemnog poslovanja</b> |          | <b>(6.150.460)</b>   | <b>18.606.969</b>    |
| <b>Porez na ostalu sveobuhvatnost dobit razdoblja</b>    |          | <b>(1.230.092)</b>   | <b>(3.721.394)</b>   |
| <b>Neto ostala sveobuhvatni gubitak</b>                  |          | <b>(4.920.368)</b>   | <b>14.885.575</b>    |
| <b>SVEOBUHVAATNI GUBITAK RAZDOBLJA</b>                   |          | <b>(79.771.186)</b>  | <b>7.958.305</b>     |

Potpisano u ime Uprave Matice:

Dragutin Pavletić, direktor

Pula, 19. travnja 2013. godine

Bilješke na stranicama koje slijede čine sastavni dio ovih konsolidiranih financijskih izvještaja.

## GRUPA ULJANIK PLOVIDBA, PULA

KONSOLIDIRANI IZVJEŠTAJ O FINANCIJSKOM POLOŽAJU  
NA DAN 31. PROSINCA 2012.

| (u kunama)   | Bilješka | 2012.                | 2011.                |
|--|----------|----------------------|----------------------|
| <b>AKTIVA</b>  |          |                      |                      |
| Koncesije, patenti, licence, robne i uslužne marke,<br>software i ostala prava |          | 18.083               | 61.810               |
| <b>Nematerijalna imovina</b>   | 14       | <b>18.083</b>        | <b>61.810</b>        |
| Zemljište i biološka imovina   |          | 3.448.335            | 3.486.542            |
| Građevinski objekti  |          | 3.086.978            | 3.137.626            |
| Brodovi  |          | 2.022.902.769        | 1.881.389.099        |
| Ostala postrojenja i oprema  |          | 214.827              | 369.142              |
| <b>Materijalna imovina</b>   | 15       | <b>2.029.652.909</b> | <b>1.888.382.409</b> |
| <b>Dugotrajna financijska imovina</b>  | 16       | <b>5.817.941</b>     | <b>4.521.896</b>     |
| <b>Dugoročna potraživanja</b>  | 17       | <b>17.102.124</b>    | <b>411.412</b>       |
| <b>DUGOTRAJNA IMOVINA</b>  |          | <b>2.052.591.057</b> | <b>1.893.377.527</b> |
| <b>Zalihe</b>  | 18       | <b>3.229.618</b>     | <b>6.687.111</b>     |
| Potraživanja od kupaca   | 19       | 72.090.649           | 632.258              |
| Potraživanja od države i drugih institucija                                    | 20       | 886.672              | 40.376               |
| Ostala potraživanja  | 21       | 3.700.311            | 3.624.522            |
| <b>Potraživanja</b>  |          | <b>76.677.632</b>    | <b>4.297.156</b>     |
| <b>Kratkotrajna financijska imovina</b>  | 22       | <b>16.765.012</b>    | <b>13.674.077</b>    |
| <b>Novac na računu i blagajni</b>  | 23       | <b>32.706.009</b>    | <b>29.256.768</b>    |
| <b>KRATKOTRAJNA IMOVINA</b>  |          | <b>129.378.271</b>   | <b>53.915.112</b>    |
| <b>Plaćeni troškovi budućeg razdoblja i obračunati prihodi</b>                 | 24       | <b>4.837</b>         | <b>19.309</b>        |
| <b>UKUPNO AKTIVA</b>   |          | <b>2.181.974.165</b> | <b>1.947.311.948</b> |

Bilješke na stranicama koje slijede čine sastavni dio ovih konsolidiranih financijskih izvještaja.



GRUPA ULJANIK PLOVIDBA, PULA

KONSOLIDIRANI IZVJEŠTAJ O FINANCIJSKOM POLOŽAJU - nastavak  
NA DAN 31. PROSINCA 2012.

| (u kunama)  | Bilješka | 2012.                | 2011.                |
|---|----------|----------------------|----------------------|
| <b>PASIVA</b>   |          |                      |                      |
| Temeljni (upisani) kapital                            | 25       | 232.000.000          | 232.000.000          |
| Kapitalne rezerve                                     | 26       | (19.729.681)         | (19.217.000)         |
| Zakonske rezerve                                      | 27       | 14.466.350           | 11.600.000           |
| Rezerve za vlastite dionice                           | 28       | 36.382.812           | 36.382.812           |
| Vlastite dionice (odbitna stavka)                     | 29       | (14.213.994)         | (10.105.730)         |
| Revalorizacijske rezerve                              | 30       | 41.648.179           | 47.798.639           |
| Zadržana dobit  | 31       | 257.000.255          | 291.423.286          |
| Gubitak poslovne godine                               | 32       | (74.850.818)         | (6.927.270)          |
| Manjinski interes                                     | 33       | 129.891.023          | 80.875.917           |
| <b>KAPITAL I REZERVE</b>                              |          | <b>602.594.126</b>   | <b>663.830.654</b>   |
| Rezerviranja za mirovine, otpremnine i slične obveze  | 34       | 1.956.929            | 1.990.894            |
| <b>REZERVIRANJA</b>                                   |          | <b>1.956.929</b>     | <b>1.990.894</b>     |
| Obveze prema bankama i drugim kreditorima             | 35       | 1.164.183.526        | 925.517.571          |
| <b>DUGOROČNE OBVEZE</b>                               |          | <b>1.164.183.526</b> | <b>925.517.571</b>   |
| Kratkoročne obveze prema bankama i drugim kreditorima | 36       | 254.203.919          | 149.930.031          |
| Obveze za vrijednosne papire                          | 37       | -                    | 70.000.000           |
| Obveze prema dobavljačima                             | 38       | 21.892.994           | 17.859.794           |
| Obveze prema zaposlenicima                            |          | 752.923              | 748.337              |
| Obveze za poreze, doprinose i slična davanja          | 39       | -                    | 809.587              |
| Obveze s osnove udjela u rezultatu                    | 40       | 2.555.392            | 2.614.254            |
| Ostale kratkoročne obveze                             | 41       | 36.972.601           | 25.055.953           |
| <b>KRATKOROČNE OBVEZE</b>                             |          | <b>316.377.829</b>   | <b>267.017.956</b>   |
| Odgođeno plaćanje troškova i prihod budućeg razdoblja | 42       | 96.861.755           | 88.954.873           |
| <b>UKUPNO PASIVA</b>                                  |          | <b>2.181.974.165</b> | <b>1.947.311.948</b> |

Potpisano u ime Uprave Matice:

Dragutin Pavletić, direktor

Pula, 19. travnja 2013. godine

Bilješke na stranicama koje slijede čine sastavni dio ovih konsolidiranih financijskih izvještaja.

**GRUPA ULJANIK PLOVIDBA, PULA**

**KONSOLIDIRANI IZVJEŠTAJ O PROMJENAMA KAPITALA  
ZA GODINU KOJA JE ZAVRŠILA 31.PROSINCA 2012.**

| (u kunama)                                  | Temeljni kapital   | Kapitalne rezerve   | Zakonske rezerve  | Rezerve za        |                     | Revalorizacijske rezerve | Zadržana dobit     | Manjinski interes  | Ukupno             |
|---|--------------------|---------------------|-------------------|-------------------|---------------------|--------------------------|--------------------|--------------------|--------------------|
|   |                    |                     |                   | vlastite dionice  | vlastite dionice    |                          |                    |                    |                    |
| <b>31. prosinca 2010.</b>                   | <b>232.000.000</b> | <b>(5.132.712)</b>  | <b>11.600.000</b> | <b>36.382.812</b> | <b>(35.386.082)</b> | <b>29.191.670</b>        | <b>352.152.369</b> | -                  | <b>620.808.057</b> |
| Usklađenje vrijednosti udjela               | -                  | -                   | -                 | -                 | -                   | 18.606.969               | -                  | -                  | 18.606.969         |
| Otkup vlastitih dionica                     | -                  | -                   | -                 | -                 | (5.361.482)         | -                        | -                  | -                  | (5.361.482)        |
| Prodaja vlastitih dionica                   | -                  | -                   | -                 | -                 | 30.641.834          | -                        | -                  | -                  | 30.641.834         |
| Kapitalni gubitak                           | -                  | (14.084.288)        | -                 | -                 | -                   | -                        | -                  | -                  | (14.084.288)       |
| Transfer zadržane dobiti                    | -                  | -                   | -                 | -                 | -                   | -                        | -                  | -                  | -                  |
| USSO  | -                  | -                   | -                 | -                 | -                   | -                        | (32.841.435)       | -                  | (32.841.435)       |
| Raspored dobiti za 2010. godinu             | -                  | -                   | -                 | -                 | -                   | -                        | (34.725.630)       | -                  | (34.725.630)       |
| Usklađenje zadržane dobiti po metodi udjela | -                  | -                   | -                 | -                 | -                   | -                        | 3.240.226          | -                  | 3.240.226          |
| Gubitak za 2011. godinu                     | -                  | -                   | -                 | -                 | -                   | -                        | (6.927.270)        | -                  | (6.927.270)        |
| Tečajne razlike                             | -                  | -                   | -                 | -                 | -                   | -                        | 3.597.756          | -                  | 3.597.756          |
| Manjinski interes                           | -                  | -                   | -                 | -                 | -                   | -                        | -                  | 80.875.917         | 80.875.917         |
| <b>31. prosinca 2011.</b>                   | <b>232.000.000</b> | <b>(19.217.000)</b> | <b>11.600.000</b> | <b>36.382.812</b> | <b>(10.105.730)</b> | <b>47.798.639</b>        | <b>284.496.016</b> | <b>80.875.917</b>  | <b>663.830.654</b> |
| Usklađenje vrijednosti udjela               | -                  | -                   | -                 | -                 | -                   | (6.150.460)              | -                  | -                  | (6.150.460)        |
| Otkup vlastitih dionica                     | -                  | -                   | -                 | -                 | (5.043.770)         | -                        | -                  | -                  | (5.043.770)        |
| Prodaja vlastitih dionica                   | -                  | -                   | -                 | -                 | 935.506             | -                        | -                  | -                  | 935.506            |
| Kapitalni gubitak                           | -                  | (512.681)           | -                 | -                 | -                   | -                        | -                  | -                  | (512.681)          |
| Transfer zadržane dobiti                    | -                  | -                   | -                 | -                 | -                   | -                        | (22.494.320)       | -                  | (22.494.320)       |
| USSO  | -                  | -                   | -                 | -                 | -                   | -                        | (2.866.350)        | -                  | (2.866.350)        |
| Raspored dobiti za 2011. godinu             | -                  | -                   | 2.866.350         | -                 | -                   | -                        | 2.833.069          | -                  | 2.833.069          |
| Usklađenje zadržane dobiti po metodi udjela | -                  | -                   | -                 | -                 | -                   | -                        | (74.850.818)       | -                  | (74.850.818)       |
| Gubitak za 2012. godinu                     | -                  | -                   | -                 | -                 | -                   | -                        | (573.270)          | -                  | (573.270)          |
| Korekcija zadržane dobiti po MSFI 2         | -                  | -                   | -                 | -                 | -                   | -                        | (4.394.890)        | -                  | (4.394.890)        |
| Tečajne razlike                             | -                  | -                   | -                 | -                 | -                   | -                        | -                  | 49.015.106         | 49.015.106         |
| Manjinski interes                           | -                  | -                   | -                 | -                 | -                   | -                        | -                  | -                  | -                  |
| <b>31. prosinca 2012.</b>                   | <b>232.000.000</b> | <b>(19.729.681)</b> | <b>14.466.350</b> | <b>36.382.812</b> | <b>(14.213.994)</b> | <b>41.648.179</b>        | <b>182.149.437</b> | <b>129.891.023</b> | <b>602.594.126</b> |

Bilješke na stranicama koje slijede čine sastavni dio ovih konsolidiranih financijskih izvještaja.

**GRUPA ULJANIK PLOVIDBA, PULA**

**KONSOLIDIRANI IZVJEŠTAJ O NOVČANOM TOKU- Indirektna metoda  
ZA GODINU KOJA JE ZAVRŠILA 31. PROSINCA 2012.**

| <b>(u kunama)</b>   | <b>Bilješka</b> | <b>2012.</b>         | <b>2011.</b>         |
|---|-----------------|----------------------|----------------------|
| <b>NOVČANI TIJEK OD POSLOVNIH AKTIVNOSTI</b>                                  |                 |                      |                      |
| <b>Gubitak prije poreza</b>   |                 | <b>(78.011.538)</b>  | <b>(6.469.737)</b>   |
| Amortizacija  |                 | 127.043.185          | 96.710.778           |
| Povećanje kratkoročnih obveza   |                 | 15.085.984           | 21.035.448           |
| Smanjenje kratkotrajnih potraživanja  |                 | -                    | 8.480.356            |
| Smanjenje zaliha  |                 | 3.457.493            |                      |
| Ostalo povećanje novčanog tijeka  |                 | 37.116.678           | 17.952.057           |
| <b>Ukupno povećanje novčanog tijeka od poslovnih aktivnosti</b>               |                 | <b>104.691.802</b>   | <b>137.708.902</b>   |
| Povećanje kratkotrajnih potraživanja  |                 |                      | -                    |
| Povećanje zaliha  |                 | (72.380.476)         | (1.841.766)          |
| Ostalo smanjenje novčanog tijeka  |                 | (782.169)            | (59.921.688)         |
| <b>Ukupno smanjenje novčanog tijeka od poslovnih aktivnosti</b>               |                 | <b>(73.162.645)</b>  | <b>(61.763.454)</b>  |
| <b>NETO POVEĆANJE NOVČANOG TIJEKA OD<br/>POSLOVNIH AKTIVNOSTI</b>             |                 | <b>31.529.157</b>    | <b>75.945.448</b>    |
| <b>NOVČANI TIJEK OD INVESTICIJSKIH AKTIVNOSTI</b>                             |                 |                      |                      |
| Novčani primici od prodaje vlasničkih i dužničkih instrumenata                |                 | -                    | 11.196.064           |
| Novčani primici od prodaje dugotrajne materijalne imovine                     |                 | 94.397.004           | -                    |
| <b>Ukupno novčani primici od investicijskih aktivnosti</b>                    |                 | <b>94.397.004</b>    | <b>11.196.064</b>    |
| Novčani izdaci za kupnju dugotrajne materijalne i nematerijalne imovine       |                 | (394.430.611)        | (398.060.696)        |
| Novčani izdaci za stjecanje vlasničkih i dužničkih financijskih instrumenata  |                 | (1.440.000)          | -                    |
| <b>Ukupno novčani izdaci od investicijskih aktivnosti</b>                     |                 | <b>(400.870.611)</b> | <b>(398.060.696)</b> |
| <b>NETO SMANJENJE NOVČANOG TIJEKA OD<br/>INVESTICIJSKIH AKTIVNOSTI</b>        |                 | <b>(306.473.607)</b> | <b>(386.864.632)</b> |
| <b>NOVČANI TIJEK OD FINANCIJSKIH AKTIVNOSTI</b>                               |                 |                      |                      |
| Novčani primici od izdavanja vlasničkih i dužničkih financijskih instrumenata |                 | -                    | 70.000.000           |
| Novčani primici od glavnice kredita, zadužnica, pozajmica i drugih posudbi    |                 | 659.566.439          | 361.271.662          |
| Ostali primici od financijskih aktivnosti                                     |                 | 52.350.759           | 82.005.861           |
| <b>Ukupno novčani primici od financijskih aktivnosti</b>                      |                 | <b>711.917.198</b>   | <b>513.277.523</b>   |
| Novčani izdaci za otplatu glavnice kredita i obveznica                        |                 | (316.626.596)        | (127.518.469)        |
| Novčani izdaci za isplatu dividendi   |                 | -                    | (34.725.630)         |
| Novčani izdaci za otkup vlastitih dionica                                     |                 | (4.620.945)          | -                    |
| Ostali novčani izdaci od financijskih aktivnosti                              |                 | (112.275.966)        | (32.841.435)         |
| <b>Ukupno novčani izdaci od financijskih aktivnosti</b>                       |                 | <b>(433.523.507)</b> | <b>(195.085.534)</b> |
| <b>NETO POVEĆANJE NOVČANOG TIJEKA OD<br/>FINANCIJSKIH AKTIVNOSTI</b>          |                 | <b>278.393.691</b>   | <b>318.191.989</b>   |
| <b>Novac i novčani ekvivalenti na početku razdoblja</b>                       |                 | <b>29.256.768</b>    | <b>21.983.963</b>    |
| <b>Povećanje novca i novčanih ekvivalenata</b>                                |                 | <b>3.449.241</b>     | <b>7.272.805</b>     |
| <b>Smanjenje novca i novčanih ekvivalenata</b>                                |                 | <b>-</b>             | <b>-</b>             |
| <b>Novac i novčani ekvivalenti na kraju razdoblja</b>                         |                 | <b>32.706.009</b>    | <b>29.256.768</b>    |

Bilješke na stranicama koje slijede čine sastavni dio ovih konsolidiranih financijskih izvještaja.

## **GRUPA ULJANIK PLOVIDBA, PULA**

### **BILJEŠKE UZ KONSOLIDIRANE FINANCIJSKE IZVJEŠTAJE 31. PROSINCA 2012.**

---

#### **1. OPĆE INFORMACIJE**

ULJANIK PLOVIDBA, pomorski promet, d.d. Pula, osnovano je u Hrvatskoj. Društvo je registrirano pri Trgovačkom sudu u Pazinu.

Grupu ULJANIK PLOVIDBA, Pula čine matično društvo Uljanik Plovidba d.d., Pula te njene podružnice UNITED SHIPPING SERVICES ONE INC. Monrovia, Liberia i REAL d.o.o., Pula, obje u 100%-tnom vlasništvu.

Matica obavlja najveći dio poslovanja preko povezanog društava UNITED SHIPPING SERVICES ONE INC., registriranog u Liberiji, temeljem ugovora o managementu sklopljenih s Uljanik Shipmanagement Inc. i Uljanik Tanker Management Inc.. Povezano društvo UNITED SHIPPING SERVICES ONE INC., čije je Društvo 100%-tni vlasnik te njegove podružnice: United Shipping Services Two Inc., United Shipping Services Three Inc., United Shipping Services Four Inc., United Shipping Services Five Inc., United Shipping Services Six Inc., United Shipping Services Seven Inc. i United Shipping Services Eight Inc., United Shipping Services Nine Inc., United Shipping Services Ten Inc., United Shipping Services Eleven Inc., United Shipping Services Twelve Inc., United Shipping Services Thirteen Inc., United Shipping Services Fourteen Inc., United Shipping Services Fifteen Inc., United Shipping Services Seventeen Inc., United Shipping Adriatic Inc., Uljanik Shipmanagement Inc. i Uljanik Tanker Management Inc., čine Grupu UNITED SHIPPING SERVICES ONE.

Navedene se kompanije bave iznajmljivanjem brodova u pomorskom prometu (time charter).

Povezana društva United Shipping Services Two Inc., United Shipping Services Five Inc., United Shipping Adriatic Inc. i United Shipping Services Seven Inc. nalaze se u fazi mirovanja.

Vlasnička struktura kapitala na dan 31. prosinca 2012. godine prikazana je u bilješci 25.

Sjedište Matice nalazi se u Puli, Carrarina 6, Hrvatska.

U Grupi je tijekom 2012. godine bilo u prosjeku 31 zaposlenih (2011: 31).

#### **2. SAŽETAK OSNOVNIH RAČUNOVODSTVENIH POLITIKA**

Slijedi prikaz značajnih računovodstvenih politika usvojenih za pripremu ovih konsolidiranih financijskih izvještaja. Ove računovodstvene politike su dosljedno primjenjivane za razdoblja uključena u ove izvještaje.

##### **2.1. Izjava o usklađenosti**

Financijski izvještaji Grupe su sastavljeni sukladno Međunarodnim standardima financijskog izvještavanja koji su prihvaćeni u Europskoj uniji.

## **2.2. Osnove prikaza**

Konsolidirani financijski izvještaji sastavljeni su uz primjenu temeljne računovodstvene pretpostavke nastanka poslovnog događaja po kojem se učinci transakcija priznaju kada su nastali i iskazuju u financijskim izvještajima za razdoblje na koje se odnose, te uz primjenu temeljne računovodstvene pretpostavke vremenske neograničenosti poslovanja.

Konsolidirani financijski izvještaji GRUPE ULJANIK PLOVIDBA d.d. Pula izrađeni su primjenom metode povijesnog troška (trošak nabave).

Sastavljanje konsolidiranih financijskih izvještaja sukladno Međunarodnim standardima financijskog izvještavanja, zahtijeva upotrebu određenih ključnih računovodstvenih procjena. Također se od Uprave Matice zahtijeva da se služi prosudbama u procesu primjene računovodstvenih politika Grupe.

## **2.3. Principi i metode konsolidacije**

### *a) Povezana društva*

Povezana društva su sva Društva nad kojima Grupa Uljanik Plovidba ima kontrolu nad financijskim i poslovnim politikama, što u pravilu uključuje više od pola glasačkih prava. Podružnice su u potpunosti konsolidirane od datuma na koji je kontrola stvarno prenesena na Grupu, te isključene iz konsolidacije od dana gubitka kontrole.

Konsolidirane temeljne financijske izvještaje Grupe čine konsolidirani podaci iz godišnjeg obračuna Uljanik Plovidbe d.d. Pula, Real d.o.o. Pula i konsolidiranih izvještaja Grupe United Shipping Services One. Učinci svih transakcija unutar Grupe eliminirani su pri konsolidaciji.

### *b) Transakcije i manjinski udjeli*

Grupa tretira transakcije s manjinskim udjelima kao transakcije sa strankama izvan Grupe. Prodaja manjinskih udjela rezultira dobitima i gubicima Grupe koji se iskazuju u računu dobiti i gubitka.

## **2.4. Izvještajna valuta**

Konsolidirani financijski izvještaji Grupe sastavljeni su u hrvatskim kunama po mjernoj, odnosno izvještajnoj valuti Grupe.

## **2.5. Priznavanje prihoda**

Prihodi se sastoje od fer vrijednosti izvršenih i fakturiranih usluga tijekom redovnog poslovanja Društva. Prihodi su iskazani u iznosima koji su umanjeni za porez na dodanu vrijednost i priznate popuste fakturiranih usluga.

## **GRUPA ULJANIK PLOVIDBA, PULA**

### **BILJEŠKE UZ KONSOLIDIRANE FINANCIJSKE IZVJEŠTAJE 31. PROSINCA 2012.**

---

#### **2.6. Priznavanje rashoda**

Poslovni rashodi priznaju se prema datumu primljenih faktura, odnosno po datumu sastavljenih obračuna.

Obuhvaćaju materijalne troškove, troškove osoblja, amortizaciju, ostale troškove, vrijednosno usklađenje kratkotrajne imovine (potraživanja), rezerviranja te ostale poslovne rashode.

Prihodi se sastoje od fer vrijednosti izvršenih i fakturiranih usluga tijekom redovnog poslovanja Grupe. Prihodi su iskazani u iznosima koji su umanjeni za porez na dodanu vrijednost i priznate popuste fakturiranih usluga.

#### **2.7. Financijski prihodi i rashodi**

Financijski prihodi obuhvaćaju obračunate kamate na dane kredite korištenjem efektivne kamatne stope i dobitke od tečajnih razlika. Prihod od dividendi priznaje se u računu dobiti i gubitka na datum bilance kada je dividenda primljena.

Financijski rashodi obuhvaćaju obračunatu kamatu na kredite i zajmove primjenom metode efektivne kamatne stope, gubitke od tečajnih razlika, gubitke od umanjenja i otuđenja financijske imovine.

#### **2.8. Transakcije u stranim valutama**

Transakcije u stranim valutama početno se preračunavaju u hrvatske kune primjenom srednjeg tečaja Hrvatske narodne banke (HNB) važećeg na dan poslovnog događaja. Novčana sredstva, potraživanja i obveze iskazani u stranim valutama naknadno se preračunavaju primjenom srednjeg tečaja HNB-a na datum bilance. Dobici i gubici nastali preračunavanjem uključuju se u račun dobiti i gubitka za tekuću godinu.

Na 31. prosinca 2012. godine službeni tečaj hrvatske kune bio je 7,53 za 1 euro (31. prosinca 2011. godine 7,39 kn) i 5,73 za 1 usd (31. prosinca 2011. godine 5,82 kn).

#### **2.9. Porez na dobit**

Porez na dobit obračunava se na temelju prijavljenog prihoda prema hrvatskim zakonima i propisima.

Porez na dobit ili gubitak sastoji se od tekućeg poreza i odgođenog poreza. Porez na dobit iskazuje se u računu dobiti i gubitka.

Tekući porez predstavlja očekivanu poreznu obvezu obračunatu na oporezivi iznos dobiti za godinu, koristeći poreznu stopu važeću na dan bilance i sva usklađenja porezne obveze iz prethodnih razdoblja.

Iznos odgođenog poreza izračunava se metodom bilančne obveze, pri čemu se uzimaju u obzir privremene razlike između knjigovodstvene vrijednosti imovine i obveza za potrebe financijskog izvještavanja i iznosa koji se koriste za potrebe izračuna poreza. Iznos odgođenog poreza temelji se na očekivanoj realizaciji ili namirenju knjigovodstvene vrijednosti imovine i obveza, korištenjem poreznih stopa koje se primjenjuju ili uglavnom primjenjuju na datum bilance.

## GRUPA ULJANIK PLOVIDBA, PULA

### BILJEŠKE UZ KONSOLIDIRANE FINANCIJSKE IZVJEŠTAJE 31. PROSINCA 2012.

---

Odgođena porezna imovina priznaje se u visini u kojoj je vjerojatno da će se ostvariti buduća oporeziva dobit dostatna za korištenje imovine. Odgođena porezna imovina umanjuje se za iznos za koji više nije vjerojatno da će se moći iskoristiti kao porezna olakšica.

#### 2.10 Nematerijalna imovina

Licence za software kapitaliziraju se na temelju troška stjecanja i troškova koji nastaju dovođenjem software-a u radno stanje. Ovi troškovi amortiziraju se tijekom njihovog korisnog vijeka uporabe u razdoblju od 2 godine.

#### 2.11. Nekretnine, postrojenja i oprema

Stavke nekretnina, postrojenja i oprema iskazane su po povijesnom trošku umanjenom za akumuliranu amortizaciju. Povijesni trošak uključuje trošak koji je izravno povezan s dovođenjem sredstva u namjeravanu uporabu. Naknadni izdaci uključuju se u knjigovodstvenu vrijednost imovine ili se, po potrebi, priznaju kao zasebna imovina samo ako će povezana društva unutar Grupe imati buduće ekonomske koristi od spomenute imovine, te ako se trošak imovine može pouzdano mjeriti. Svi ostali troškovi investicijskog i tekućeg održavanja terete račun dobiti i gubitka u financijskom razdoblju u kojem su nastali.

Troškovi tekućeg održavanja i popravaka, zamjene, te investicijskog održavanja manjeg obima priznaju se kao rashod razdoblja u kojem su nastali. U situacijama gdje je jasno da su troškovi rezultirali povećanjem budućih očekivanih ekonomskih koristi koje se trebaju ostvariti uporabom imovine iznad njenih izvorno procijenjenih mogućnosti, oni se kapitaliziraju, odnosno se uključuju u knjigovodstvenu vrijednost sredstva.

Stvari i oprema se evidentiraju kao dugotrajna imovina ako im je vijek uporabe dulji od jedne godine i pojedinačna nabavna vrijednost veća od 3.500 kuna.

Nekretnine, postrojenja i oprema uključuju zemljište, zgradu, brodove, uredsku opremu i namještaj.

Vrijednost opreme – brodova na dan bilance uspoređuje se sa procijenjenim tržišnim vrijednostima.

U slučaju kada su tržišne vrijednosti veće od knjigovodstvenih sadašnjih vrijednosti, iste se usklađuju sa tržišnim ili se pristupa izračunu vrijednosti u upotrebi imovine putem procijenjenih budućih novčanih tokova, te diskontiranjem istih primjenom adekvatne diskontne stope.

Dobici i gubici nastali prodajom imovine određuju se usporedbom prihoda i knjigovodstvene vrijednosti sredstva i uključuju se u "ostali dobiti/gubici neto" u račun dobiti i gubitka.

Amortizacija nekretnina, brodova, postrojenja i opreme obračunava se od početka njezinog korištenja primjenom pravocrtne metode u svrhu alokacije troška tijekom njenog procijenjenog korisnog vijeka uporabe. Amortizacija se obračunava za svako sredstvo sve do potpune amortizacije ili do rezidualne vrijednosti sredstva ako je značajna.

Utvrđeni vijek trajanja imovine koja se amortizira je slijedeći:

|                     |              |
|---------------------|--------------|
| Građevinski objekti | 100 godina   |
| Brodovi             | 20 godina    |
| Oprema              | 10-28 godina |

## GRUPA ULJANIK PLOVIDBA, PULA

### BILJEŠKE UZ KONSOLIDIRANE FINANCIJSKE IZVJEŠTAJE 31. PROSINCA 2012.

---

Inventar i pribor 2-10 godina

Ne amortiziraju se sredstva u izgradnji, te zemljište, za koje se smatra da ima neograničeni vijek trajanja.

#### **2.12. Ulaganja**

Ulaganja u vrijednosne papire iskazuju se po trošku ulaganja. Prihodi od dividendi priznaju se po primitku. Ukoliko je došlo do trajnog smanjenja vrijednosti nekog ulaganja, ono se priznaje kao trošak razdoblja u kojem je utvrđeno smanjenje vrijednosti.

#### **2.13. Potraživanja iz poslovanja**

Potraživanja iz poslovanja i ostala potraživanja se mjere po fer vrijednosti, a naknadno po trošku umanjenom za gubitke od umanjenja vrijednosti. Vrijednost potraživanja se umanjuje i gubici od umanjenja vrijednosti nastaju samo i isključivo ako postoji objektivan dokaz o umanjenju vrijednosti proizašao iz jednog ili više događaja nastalih nakon početnog priznavanja imovine kada taj događaj utječe na procijenjene buduće novčane tokove od potraživanja koji mogu biti pouzdano utvrđeni. Na svaki datum bilance procjenjuje se postoji li objektivan dokaz o umanjenju vrijednosti pojedinog potraživanja. Ako postoji objektivan dokaz o umanjenju vrijednosti potraživanja, knjigovodstvena vrijednost istih će se umanjiti direktno ili upotrebom odvojenog konta ispravka vrijednosti. Iznos gubitka se priznaje na teret računa dobiti i gubitka za tekuću godinu.

#### **2.14. Novac i novčani ekvivalenti**

Novac i novčani ekvivalenti obuhvaćaju novac u blagajni i stanja na računima kod banaka te ostale visoko likvidne instrumente s rokovima naplate do tri mjeseca i kraće.

#### **2.15. Državne potpore**

Državne potpore koje se odnose na sredstva podružnica (brodovi) iskazuju se u bilanci kao odgođeni prihod koji se priznaje u računu dobiti i gubitka na sustavnoj i racionalnoj osnovi tijekom vijeka upotrebe sredstva.

#### **2.16. Obveze po kreditima**

Obveze po kreditima prvobitno su iskazane po fer vrijednosti primljenog novca. U budućim razdobljima iskazuju se po amortiziranom trošku.

#### **2.17. Primanja zaposlenih**

(a) *Obveze za mirovine i ostale obveze nakon umirovljenja*

U toku redovnog poslovanja prilikom isplata plaća Matice u ime svojih zaposlenika koji su članovi obveznih mirovinskih fondova obavlja redovita plaćanja doprinosa sukladno Zakonu. Obvezni mirovinski doprinosi fondovima iskazuju se kao dio troška plaća kada se obračunavaju. Grupa nema obvezu osiguravanja bilo kojih drugih primanja zaposlenika nakon njihova umirovljenja.



*b) Obveze za dugoročna primanja zaposlenih*

Obveze za dugoročna primanja za godine rada zaposlenih obuhvaćaju odgođene bruto obveze za otpremnine i jubilarne nagrade koje su plative dvanaest mjeseci ili više po isteku razdoblja.

**2.18. Rezerviranja**

Rezerviranja se priznaju ako povezana društva koja čine Grupi imaju sadašnju zakonsku ili izvedenu obvezu kao posljedicu prošlog događaja, ako je vjerojatno da će biti potreban odljev resursa radi podmirivanja obveze te ako se iznos obveze može pouzdano procijeniti.

Rezerviranja se mjere po sadašnjoj vrijednosti troškova za koje se očekuje da će biti potrebni za podmirenje obveze koja odražava tekuće tržišne procjene vremenske vrijednosti novca kao i rizike koji su specifični za navedenu obvezu.

**2.19. Raspodjela dividendi**

Raspodjela dividendi dioničarima priznaje se kao obveza u financijskim izvještajima u razdoblju u kojem su odobrene od strane Glavne skupštine dioničara Matice.

**2.20. Potencijalne obveze i imovina**

Potencijalne obveze se ne priznaju u konsolidiranim financijskim izvještajima, nego se samo objavljuju u bilješkama uz konsolidirane financijske izvještaje. Potencijalna imovina se ne priznaje u konsolidiranim financijskim izvještajima, već se priznaje u trenutku kada postane vjerojatan priljev gospodarskih koristi.

**2.21. Događaji nakon datuma bilance**

Događaji nakon datuma bilance koji pružaju dodatne informacije o položaju Grupe na datum bilance (događaji koji imaju za učinak usklađenja) priznaju se u konsolidiranim financijskim izvještajima. Oni događaji koji nemaju za posljedicu usklađenja objavljeni su u bilješkama uz konsolidirane financijske izvještaje ako su od materijalnog značaja.

## GRUPA ULJANIK PLOVIDBA, PULA

### BILJEŠKE UZ KONSOLIDIRANE FINANCIJSKE IZVJEŠTAJE 31. PROSINCA 2012.

#### 3. PRIHODI OD PRODAJE

| (u kunama)                          | 2012.              | 2011.              |
|-------------------------------------|--------------------|--------------------|
| Prihodi od prodaje u zemlji         | 531.230            | 405.343            |
| Prihodi od prodaje u inozemstvu /i/ | 215.066.314        | 197.798.684        |
|                                     | <b>215.597.544</b> | <b>198.204.027</b> |

/i/ Iskazani prihod predstavlja prihod od vozarina realiziran od strane ino-kompanija u sastavu Grupe United Shipping Services One.

#### 4. OSTALI POSLOVNI PRIHODI

| (u kunama)                                      | 2012.             | 2011.            |
|---|-------------------|------------------|
| Prijenos dijela odgođenog prihoda (bilješka 42) | 15.751.284        | 5.171.053        |
| Prihodi od ukidanja rezerviranja (bilješka 34)  | 33.965            | 10.820           |
| Ostali prihodi                                  | 65.189            | 39.542           |
|   | <b>15.850.438</b> | <b>5.221.415</b> |

#### 5. TROŠKOVI SIROVINA I MATERIJALA

| (u kunama)                                       | 2012.             | 2011.             |
|--|-------------------|-------------------|
| Sirovine i materijal                             | 98.386            | 96.357            |
| Energija   | 85.706            | 72.306            |
| Rezervni dijelovi i sitni inventar               | 5.942             | 7.831             |
| <b>Troškovi sirovina i materijala</b>            | <b>190.034</b>    | <b>176.494</b>    |
| Operativni troškovi brodova i troškovi dokovanja | 30.597.379        | 31.616.965        |
| Prijevoz, telefon, poštarina                     | 410.744           | 387.521           |
| Popravci i održavanje                            | 9.234.029         | 8.559.421         |
| Zakupnine  | -                 | 12.263            |
| Troškovi promidžbe                               | 23.404            | 19.439            |
| Ostalo   | 17.804            | 17.963            |
| <b>Ostali vanjski troškovi</b>                   | <b>40.283.360</b> | <b>40.613.572</b> |
|  | <b>40.473.394</b> | <b>40.790.066</b> |

## GRUPA ULJANIK PLOVIDBA, PULA

### BILJEŠKE UZ KONSOLIDIRANE FINANCIJSKE IZVJEŠTAJE 31. PROSINCA 2012.

#### 6. TROŠKOVI OSOBLJA

| (u kunama)  | 2012.             | 2011.             |
|---|-------------------|-------------------|
| Plaće pomoraca po Ugovoru                                       | 76.155.745        | 56.412.296        |
| Plaće (neto)  | 4.972.095         | 4.602.998         |
| Porezi i doprinosi <i>na</i> plaće i <i>iz</i> plaća <i>/i/</i> | 4.490.304         | 4.418.097         |
|   | <b>85.618.144</b> | <b>65.433.391</b> |

*/i/* Porezi i doprinosi na plaće i iz plaća uključuju definirane doprinose za mirovine plaćene obveznim mirovinskim fondovima u Hrvatskoj. Doprinosi se izračunavaju kao postotak bruto plaća zaposlenih.

#### 7. AMORTIZACIJA

| (u kunama)                                       | 2012.              | 2011.             |
|--|--------------------|-------------------|
| Amortizacija nematerijalne imovine (bilješka 14) | 45.992             | 25.644            |
| Amortizacija materijalne imovine (bilješka 15)   | 126.997.193        | 96.685.134        |
|  | <b>127.043.185</b> | <b>96.710.778</b> |

#### 8. OSTALI TROŠKOVI

| (u kunama)  | 2012.             | 2011.             |
|---|-------------------|-------------------|
| Osiguranje brodova  | 11.949.520        | 9.168.387         |
| Naknade usluga administracije i managementa u inozemstvu                                  | 4.538.410         | 4.545.751         |
| Naknade troškova djelatnicima i troškovi ostalih materijalnih prava zaposlenih <i>/i/</i> | 469.172           | 409.877           |
| Intelektualne usluge  | 175.938           | 170.540           |
| Reprezentacija  | 167.455           | 277.910           |
| Vrijednosno usklađenje financijske imovine  | 267.003           | -                 |
| Naknade po Ugovoru o djelu Nadzornom odboru   | 174.872           | 176.922           |
| Porezi i doprinosi koji ne ovise o rezultatu  | 172.856           | 183.899           |
| Bankarske usluge  | 911.208           | 536.876           |
| Usluge depozitorija i brokerska provizija   | 253.965           | 250.568           |
| Premije osiguranja  | 256.935           | 271.265           |
| Donacije  | 4.000             | 220.734           |
| Ostali rashodi  | 404.048           | 271.172           |
|   | <b>19.745.382</b> | <b>16.483.901</b> |

*/i/* Naknade troškova zaposlenika i troškovi ostalih materijalnih prava čine: dnevnice za službena putovanja, naknade korištenja privatnog automobila u službene svrhe, troškovi prijevoza s posla i na posao te druge naknade isplaćene za jubilarne nagrade i pomoći.

## GRUPA ULJANIK PLOVIDBA, PULA

### BILJEŠKE UZ KONSOLIDIRANE FINANCIJSKE IZVJEŠTAJE 31. PROSINCA 2012.

#### 9. OSTALI POSLOVNI RASHODI

| <b>(u kunama)</b>  | <b>2012.</b>     | <b>2011.</b> |
|--|------------------|--------------|
| Neamortizirana vrijednost prodanih brodova (bilješka 15) | 7.176.713        | -            |
|  | <b>7.176.713</b> | <b>-</b>     |

#### 10. FINANCIJSKI PRIHODI

| <b>(u kunama)</b>  | <b>2012.</b>      | <b>2011.</b>      |
|--|-------------------|-------------------|
| Prihod od kamata   | 991.783           | 1.122.050         |
| Pozitivne tečajne razlike                                      | 24.377.232        | 26.611.145        |
| Transfer zadržane dobiti United Shipping Services One Inc. /i/ | 22.494.320        | 32.841.435        |
| Prihodi od udjela u dobiti                                     | 62.535            | 411.976           |
|  | <b>47.925.870</b> | <b>60.986.606</b> |

/i/ Sukladno usvojenoj računovodstvenoj politici, prihodi od udjela u povezanim društvima uključeni su u račun dobiti i gubitka po transferu dobiti. Iskazani приход u 2012. godini predstavlja transfer zadržane dobiti United Shipping Services One Inc., izvršen temeljem Odluke Nadzornog odbora od 19.04.2012. godine u ukupnom iznosu od 4.000.000 USD.

#### 11. FINANCIJSKI RASHODI

| <b>(u kunama)</b>            | <b>2012.</b>      | <b>2011.</b>      |
|------------------------------|-------------------|-------------------|
| Trošak kamata                | 50.118.075        | 30.505.978        |
| Negativne tečajne razlike    | 27.066.551        | 20.494.664        |
| Rashodi od usklađenja udjela | 143.946           | 407.157           |
|                              | <b>77.328.572</b> | <b>51.407.799</b> |

## GRUPA ULJANIK PLOVIDBA, PULA

### BILJEŠKE UZ KONSOLIDIRANE FINANCIJSKE IZVJEŠTAJE 31. PROSINCA 2012.

---

#### 12. POREZ NA DOBIT

Usklađenje računovodstvene i oporezive dobiti prikazano je niže u tablici.

| <b>(u kunama)</b>                      | <b>2012.</b>      | <b>2011.</b>      |
|--|-------------------|-------------------|
| <b>Dobit Matice prije oporezivanja</b> | <b>18.845.062</b> | <b>36.109.764</b> |
| Učinak porezno nepriznatih troškova    | 4.623.040         | 3.892.223         |
| Učinak neoporezivih prihoda            | (22.593.435)      | (33.273.973)      |
| <b>Porezna osnovica za godinu</b>      | <b>874.667</b>    | <b>6.728.014</b>  |
| Porezna stopa                          | 20,00%            | 20,00%            |
| <b>Porez na dobit tekuće godine</b>    | <b>174.933</b>    | <b>1.345.603</b>  |

#### 13. GUBITAK PO DIONICI

Gubitak po dionici na razini Grupe u 2012. godini u iznosu od 108,19 kn (2011.: gubitak po dionici 12,23 kn) izračunat je na temelju konsolidiranog gubitka Grupe u iznosu od 59.304.009 kuna (2011.: gubitak u iznosu od 6.927.270 kuna) i prosječnog ponderiranog broja postojećih redovnih dionica, umanjenog za vlastite dionice, koji je bio 548.144 (2011.: 566.421).

## GRUPA ULJANIK PLOVIDBA, PULA

### BILJEŠKE UZ KONSOLIDIRANE FINANCIJSKE IZVJEŠTAJE 31. PROSINCA 2012.

---

#### 14. NEMATERIJALNA IMOVINA

| <b>(u kunama)</b>                     | <b>Ukupno</b>  |
|---------------------------------------|----------------|
| <b>NABAVNA VRIJEDNOST</b>             |                |
| Na dan 31. prosinca 2010.             | <b>82491</b>   |
| Povećanje                             | 87.454         |
| Na dan 31. prosinca 2011.             | <b>169.945</b> |
| Povećanje                             | 2.265          |
| Na dan 31. prosinca 2012.             | <b>172.210</b> |
| <b>ISPRAVAK VRIJEDNOSTI</b>           |                |
| Na dan 31. prosinca 2010.             | <b>82.491</b>  |
| Amortizacija                          | 25.644         |
| Na dan 31. prosinca 2011.             | <b>108.135</b> |
| Amortizacija                          | 45.992         |
| Na dan 31. prosinca 2012.             | <b>154.127</b> |
| <b>Neto knjigovdstvena vrijednost</b> |                |
| Na dana 31. prosinca 2012.            | <b>18.083</b>  |
| Na dana 31. prosinca 2011.            | <b>61.810</b>  |

Nematerijalnu imovinu čine ulaganja u software.

**GRUPA ULJANIK PLOVIDBA, PULA**

**BILJEŠKE UZ KONSOLIDIRANE FINANCIJSKE IZVJEŠTAJE  
31. PROSINCA 2012.**

**15. NEKRETNINE, POSTROJENJA I OPREMA**

| <b>(u kunama)</b>                | <b>Zgrade i<br/>zemljište</b> | <b>Uređaji i<br/>oprema</b> | <b>Brodovi</b>       | <b>Ukupno</b>        |
|----------------------------------|-------------------------------|-----------------------------|----------------------|----------------------|
| <b>Nabavna vrijednost</b>        |                               |                             |                      |                      |
| <b>Na dan 31. prosinca 2010.</b> | <b>8.642.675</b>              | <b>1.592.784</b>            | <b>1.767.204.762</b> | <b>1.777.440.221</b> |
| Povećanje                        | 48.116                        | 45.212                      | 420.152.922          | 420.246.250          |
| Otuđenje, otpis i drugo          | -                             | (83.485)                    | -                    | (83.485)             |
| Tečajne razlike                  | -                             | -                           | 105.804.546          | 105.804.546          |
| <b>Na dan 31. prosinca 2011.</b> | <b>8.690.791</b>              | <b>1.554.511</b>            | <b>2.293.162.230</b> | <b>2.303.407.532</b> |
| Povećanje /i/                    | -                             | 48.794                      | 399.379.552          | 399.428.346          |
| Otuđenje, otpis i drugo /ii/     | -                             | (210.828)                   | (168.457.654)        | (168.668.482)        |
| Tečajne razlike                  | -                             | -                           | (38.806.701)         | (38.806.701)         |
| <b>Na dan 31. prosinca 2012.</b> | <b>8.690.791</b>              | <b>1.392.477</b>            | <b>2.485.277.427</b> | <b>2.495.360.695</b> |
| <b>Ispravak vrijednosti</b>      |                               |                             |                      |                      |
| <b>Na dan 31. prosinca 2010.</b> | <b>1.977.770</b>              | <b>1.090.232</b>            | <b>293.492.756</b>   | <b>296.560.758</b>   |
| Amortizacija                     | 88.853                        | 178.622                     | 96.417.659           | 96.685.134           |
| Vrijednosno usklađenje           | -                             | -                           | -                    | -                    |
| Otuđenje, otpis i drugo          | -                             | (83.485)                    | -                    | (83.485)             |
| Tečajne razlike                  | -                             | -                           | 21.862.716           | 21.862.716           |
| <b>Na dan 31. prosinca 2011.</b> | <b>2.066.623</b>              | <b>1.185.369</b>            | <b>411.773.131</b>   | <b>415.025.123</b>   |
| Amortizacija                     | 88.855                        | 144.583                     | 126.763.755          | 126.997.193          |
| Otuđenje, otpis i drugo /ii/     | -                             | (152.302)                   | (66.883.937)         | (67.036.239)         |
| Tečajne razlike                  | -                             | -                           | (9.278.291)          | (9.278.291)          |
| <b>Na dan 31. prosinca 2012.</b> | <b>2.155.478</b>              | <b>1.177.650</b>            | <b>462.374.658</b>   | <b>465.707.786</b>   |
| <b>Sadašnja vrijednost</b>       |                               |                             |                      |                      |
| <b>Na dan 31. prosinca 2012.</b> | <b>6.535.313</b>              | <b>214.827</b>              | <b>2.022.902.769</b> | <b>2.029.652.909</b> |
| <b>Na dan 31. prosinca 2011.</b> | <b>6.624.168</b>              | <b>369.142</b>              | <b>1.881.389.099</b> | <b>1.888.382.409</b> |

/i/ Dana 15. veljače 2012. godine od Uljanik Brodogradilišta d.d. Pula preuzet je brod za prijevoz rasutih tereta "Stoja", a 1. kolovoza u brodogradilištu 3. Maj d.d. Rijeka preuzet je tanker "Istra". Po preuzimanju, brodovi su uključeni u komercijalnu eksploataciju.

/ii/ Dana 19. listopada 2012. godine potpisan je Ugovor o "bareboat" najmu broda "Ebony" s obvezom kupnje broda u roku od najkasnije dvije godine, te je brod isknjižen iz evidencije. Ukupan trošak iskazan kod evidentiranja transakcije čini neotpisana vrijednost broda u iznosu od 236 tisuća

## GRUPA ULJANIK PLOVIDBA, PULA

### BILJEŠKE UZ KONSOLIDIRANE FINANCIJSKE IZVJEŠTAJE 31. PROSINCA 2012.

USD i obračunate kamate na preostali dug, koje će biti oprihodovane kod podmirenja obveza od strane kupca u iznosu od 990 tisuća USD (bilješka 9).

Sukladno Ugovoru o prodaji broda "Pula" potpisanom dana 15. listopada 2012. godine između kompanije United Shipping Services Eight Inc. i BM Product Tanker AS, Oslo te Ugovoru o "bareboat" povratnom najmu na period od pet godina sa navedenim kupcem, ugovorena je i opcija kupnje broda.

Ova financijska transakcija refinanciranja broda predstavlja dugoročni zajam s brodom danim kao osiguranje istog. Obveza po kreditu na dan 31. prosinca iznosi 17.982.989 USD (bilješka 35). Otplatama rata po "bareboat" najmu podmiruje se glavnica i kamata naprijed navedenog zajma. Istovremeno je evidentirano dugoročno potraživanje kompanije po zajmu odobrenom kupcu ("Sellers credit") u iznosu od 1.000.000 USD (bilješka 17).

Prilikom ostvarenja opcije kupnje, tzv. "call option", kupcu se plaća dodatna premija od 25% profita, kojega čini razlika između ugovorene cijene otkupa i tržišne-fer vrijednosti broda u trenutku ostvarenja opcije. Opciju kupnje prodavatelj može ostvariti u bilo kojem trenutku nakon proteka prve godine do kraja razdoblja trajanja najma, dok "put" opciju kupac može ostvariti samo na kraju proteka razdoblja od pet godina ugovorenog najma broda.

Društvo je utvrdilo da je vrijednost brodova, koja je izračunata metodom procijenjenih budućih novčanih tijekova te diskontiranjem istih primjenom adekvatne diskontne stope, veća od njihovih sadašnjih vrijednosti iskazanih u poslovnim knjigama. Slijedom iznijetog, nije bilo potrebe za umanjenjem vrijednosti brodova na datum bilance.

#### 16. DUGOTRAJNA FINANCIJSKA IMOVINA

| (u kunama)                                | Udio u<br>vlasništvu | 2012.            | 2011.            |
|---|----------------------|------------------|------------------|
| <b>Ulaganja u dionice i udjele</b>        |                      |                  |                  |
| - United Shipping Adriatic Inc. (100 USD) | 0,0007%              | 573              | 582              |
| - Istarska kreditna banka d.d. Umag       |                      | 8.300            | 8.300            |
| - Istarska autocesta d.o.o. Pula /i/      | 23,425%              | 4.369.058        | 4.513.004        |
| - Uljanik d.d. Pula /ii/                  |                      | 1.440.000        | -                |
| - Ostala ulaganja                         |                      | 10               | 10               |
|   |                      | <u>5.817.941</u> | <u>4.521.896</u> |

/i/ Sukladno odredbama Međunarodnih standarda financijskog izvještavanja, ulaganja u udjele preko 20,00% temeljnog kapitala društava iskazana su po metodi udjela, što znači da su ulaganja usklađena sa neto imovinom istih uz terećenje financijskih rashoda razdoblja (bilješka 11).

/ii/ Kupnja 16.000 komada dionica Uljanik d.d. Pula po cijeni od 90,00 kuna po dionici evidentirana je po Zaključnici izdanja novih dionica od 30. studenog 2012. godine.



## GRUPA ULJANIK PLOVIDBA, PULA

### BILJEŠKE UZ KONSOLIDIRANE FINANCIJSKE IZVJEŠTAJE 31. PROSINCA 2012.

#### 17. DUGOROČNA POTRAŽIVANJA

Dugoročna potraživanja su kako slijedi:

| <b>(u kunama)</b>                                      | <b>2012.</b>             | <b>2011.</b>          |
|--|--------------------------|-----------------------|
| Dugoročna potraživanja ino-podružnica (bilješka 15)    | 5.788.036                | -                     |
| Dugoročna potraživanja matičnog društva                | <u>11.421.413</u>        | <u>775.740</u>        |
| Ukupno dugoročna potraživanja                          | <b><u>17.209.449</u></b> | <b><u>775.740</u></b> |
| Tekuće dospijeće dugoročnih potraživanja (bilješka 22) | <u>(107.325)</u>         | <u>(364.328)</u>      |
| Dugoročni dio potraživanja                             | <b><u>17.102.124</u></b> | <b><u>411.412</u></b> |

#### 18. ZALIHE

| <b>(u kunama)</b>                      | <b>2012.</b>            | <b>2011.</b>            |
|--|-------------------------|-------------------------|
| Zalihe hrane, goriva i maziva na brodu | <u>3.229.618</u>        | <u>6.687.111</u>        |
|  | <b><u>3.229.618</u></b> | <b><u>6.687.111</u></b> |

#### 19. POTRAŽIVANJA OD KUPACA

| <b>(u kunama)</b>                       | <b>2012.</b>             | <b>2011.</b>          |
|---|--------------------------|-----------------------|
| Potraživanja od kupaca u zemlji         | 255.814                  | 232.982               |
| Potraživanja od kupaca u inozemstvu /i/ | <u>71.834.835</u>        | <u>399.276</u>        |
|   | <b><u>72.090.649</u></b> | <b><u>632.258</u></b> |

/i/ U iskazanim potraživanjima, iznos od 12.262 tisuće USD predstavlja potraživanje United Shipping Services Six Inc. s osnove zaključenog ugovora o "bareboat" najmu broda (bilješka 15).

## GRUPA ULJANIK PLOVIDBA, PULA

### BILJEŠKE UZ KONSOLIDIRANE FINANCIJSKE IZVJEŠTAJE 31. PROSINCA 2012.

#### 20. POTRAŽIVANJA OD DRŽAVE I DRUGIH INSTITUCIJA

| <b>(u kunama)</b>  | <b>2012.</b>   | <b>2011.</b>  |
|--|----------------|---------------|
| Potraživanja za više plaćeni porez na dobit                                | 806.928        | -             |
| Potraživanja za više plaćeni porez na dodanu vrijednost                    | 67.191         | 40.071        |
| Potraživanje za više plaćene doprinose koji ne ovise o poslovnom rezultatu | 12.553         | 305           |
|  | <b>886.672</b> | <b>40.376</b> |

#### 21. OSTALA POTRAŽIVANJA

| <b>(u kunama)</b>   | <b>2012.</b>     | <b>2011.</b>     |
|---|------------------|------------------|
| Potraživanja za dane predujmove za potrebe tekućih troškova brodova | 702.226          | 829.644          |
| Potraživanja od osiguravatelja i agenata ino-kompanija              | 186.192          | 21.249           |
| Potraživanja za kamate  | 157.200          | -                |
| Ostala potraživanja /i/   | 2.654.653        | 2.773.629        |
|   | <b>3.700.311</b> | <b>3.624.522</b> |

/i/ U iskazanim potraživanjima iznos od 2.612.337 kuna odnosi se na depozit formiran po ugovornim klauzulama HVB banke za brod Marleru (u 2011: 2.654.827).

#### 22. KRATKOTRAJNA FINANCIJSKA IMOVINA

| <b>(u kunama)</b>   | <b>2012.</b>      | <b>2011.</b>      |
|---|-------------------|-------------------|
| Ukupna kratkotrajna financijska imovina                     | <b>16.657.687</b> | <b>13.309.749</b> |
| Plus: Tekuće dospjeće dugoročnih potraživanja (bilješka 17) | 107.325           | 364.328           |
|   | <b>16.765.012</b> | <b>13.674.077</b> |

## GRUPA ULJANIK PLOVIDBA, PULA

### BILJEŠKE UZ KONSOLIDIRANE FINACIJSKE IZVJEŠTAJE 31. PROSINCA 2012.

#### 23. NOVAC I NOVČANI EKVIVALENTI

| <b>(u kunama)</b>                    | <b>2012.</b>      | <b>2011.</b>      |
|--------------------------------------|-------------------|-------------------|
| Žiro računi                          | 32.675.497        | 29.185.978        |
| Devizni računi Uljanik Plovidbe d.d. | 7.567             | 51.451            |
| Blagajna                             | 22.945            | 19.339            |
|                                      | <u>32.706.009</u> | <u>29.256.768</u> |

#### 24. PLAĆENI TROŠKOVI BUDUĆEG RAZDOBLJA I OBRAČUNATI PRIHODI

| <b>(u kunama)</b>                  | <b>2012.</b> | <b>2011.</b>  |
|------------------------------------|--------------|---------------|
| Plaćeni troškovi budućeg razdoblja | 4.837        | 19.309        |
|                                    | <u>4.837</u> | <u>19.309</u> |

#### 25. TEMELJNI KAPITAL

Temeljni kapital Društva iznosi 232.000.000 kuna i sastoji se od 548.144 komada redovnih dionica nominalne vrijednosti od 400 kuna i 31.856 komada vlastitih dionica.

Vlasničku strukturu kapitala na dan 31. prosinca 2012. godine čine 94,51% mali dioničari, dok 5,49% čine trezorske dionice.

#### 26. KONSOLIDIRANE KAPITALNE REZERVE

| <b>(u kunama)</b>             | <b>2012.</b>        | <b>2011.</b>        |
|-------------------------------|---------------------|---------------------|
| 31. prosinca prethodne godine | (19.217.000)        | (5.132.712)         |
| Povećanje/(Smanjenje)         | (512.681)           | (14.084.288)        |
| 31. prosinca tekuće godine    | <u>(19.729.681)</u> | <u>(19.217.000)</u> |

#### 27. KONSOLIDIRANE ZAKONSKE REZERVE

| <b>(u kunama)</b>             | <b>2012.</b>      | <b>2011.</b>      |
|-------------------------------|-------------------|-------------------|
| 31. prosinca prethodne godine | 11.600.000        | 11.600.000        |
| Povećanje/(Smanjenje) /i/     | 2.866.350         | -                 |
| 31. prosinca tekuće godine    | <u>14.466.350</u> | <u>11.600.000</u> |

## GRUPA ULJANIK PLOVIDBA, PULA

### BILJEŠKE UZ KONSOLIDIRANE FINANCIJSKE IZVJEŠTAJE 31. PROSINCA 2012.

---

/i/ Sukladno hrvatskim zakonima, zakonska rezerva formira se izdvajanjem najmanje 5% dobiti za svaku godinu, do trenutka kada ukupni iznos rezerve zajedno s kapitalnom dobiti (bilješka 30) ne dosegne visinu od 5% temeljnog kapitala Društva. Zakonske rezerve su neraspodjeljive.

#### 28. KONSOLIDIRANE REZERVE ZA VLASTITE DIONICE

| <b>(u kunama)</b>             | <b>2012.</b>      | <b>2011.</b>      |
|-------------------------------|-------------------|-------------------|
| 31. prosinca prethodne godine | 36.382.812        | 36.382.812        |
| Povećanje/Smanjenje           | -                 | -                 |
| 31. prosinca tekuće godine    | <b>36.382.812</b> | <b>36.382.812</b> |

#### 29. VLASTITE DIONICE (ODBITNA STAVKA)

| <b>(u kunama)</b>             | <b>2012.</b>        | <b>2011.</b>        |
|-------------------------------|---------------------|---------------------|
| 31. prosinca prethodne godine | (10.105.730)        | (35.386.082)        |
| Otkup vlastitih dionica       | (5.043.770)         | (5.361.482)         |
| Prodaja vlastitih dionica     | 935.506             | 30.641.834          |
| 31. prosinca tekuće godine    | <b>(14.213.994)</b> | <b>(10.105.730)</b> |

#### 30. KONSOLIDIRANE REVALORIZACIJSKE REZERVE

| <b>(u kunama)</b>             | <b>2012.</b>      | <b>2011.</b>      |
|-------------------------------|-------------------|-------------------|
| 31. prosinca prethodne godine | 47.798.639        | 29.191.670        |
| Smanjenje/Povećanje /i/       | (6.150.460)       | 18.606.969        |
| 31. prosinca tekuće godine    | <b>41.648.179</b> | <b>47.798.639</b> |

/i/ Smanjenje revalorizacijskih rezervi uslijedilo je s osnove usklađenja ulaganja u ino-povezana društva u 2012. godini, prema srednjem tečaju USD na kraju obračunskog razdoblja.

## GRUPA ULJANIK PLOVIDBA, PULA

### BILJEŠKE UZ KONSOLIDIRANE FINANCIJSKE IZVJEŠTAJE 31. PROSINCA 2012.

#### 31. KONSOLIDIRANA ZADRŽANA DOBIT

| (u kunama)                    | 2012.              | 2011.              |
|-------------------------------|--------------------|--------------------|
| 31. prosinca prethodne godine | 291.423.286        | 352.152.369        |
| Povećanje                     | 2.833.069          | 6.837.982          |
| Smanjenje /i/                 | (37.256.100)       | (67.567.065)       |
| 31. prosinca tekuće godine    | <u>257.000.255</u> | <u>291.423.286</u> |

/i/ Povećanje zadržane dobiti u 2012. godini izvršeno je usklađenjem udjela po MRS-u 28 (bilješka 17), dok je smanjenje uslijedilo prijenosom gubitka iz 2011. godine, transferom zadržane dobiti, korekcijom početnog stanja s osnove MFSI-a 2, prijenosom dijela dobiti u zakonske rezerve, te usklađenjem tečajnih razlika.

#### 32. KONSOLIDIRANI GUBITAK POSLOVNE GODINE

Poslovanje Grupe tijekom 2012. godine rezultiralo je ostvarenim konsolidiranim gubitkom u iznosu od 74.850.818 kuna (2011.: konsolidirani gubitak u iznosu od 6.927.270).

#### 33. MANJINSKI INTERES

| (u kunama)   | 2012.                     | 2011.                    |
|--|---------------------------|--------------------------|
| <b>Povezano društvo: Uljanik Brodogradilište d.d. Pula</b> |                           |                          |
| % manjinskog udjela /i/                                    | 45%                       | 45%                      |
| Temeljni kapital 23.417.590 USD                            | 134.107.714               | 81.843.168               |
| Tečajne razlike  | (881.038)                 | (79.181)                 |
| Gubitak tekuće godine                                      | (3.335.653)               | (888.070)                |
| <b>Neto-kapital manjinskog interesa</b>                    | <u><b>129.891.023</b></u> | <u><b>80.875.917</b></u> |

/i/ Uljanik Brodogradilište d.d. Pula, temeljem Ugovora o stjecanju vlasničkog udjela, Ugovora o ulaganju od 28. listopada 2011. godine te Ugovora o ulaganju od 15. veljače 2012. godine, posjeduje 45% vlasništva u kapitalu kompanije United Shipping Services Twelve Inc. te 45% vlasništva u kapitalu kompanije United Shipping Services Thirteen Inc.

## GRUPA ULJANIK PLOVIDBA, PULA

### BILJEŠKE UZ KONSOLIDIRANE FINANCIJSKE IZVJEŠTAJE 31. PROSINCA 2012.

#### 34. REZERVIRANJA

| <u>(u kunama)</u>                                     | <u>2012.</u>            | <u>2011.</u>            |
|---|-------------------------|-------------------------|
| Rezerviranja za ostala dugoročna prava zaposlenih /i/ | <u>1.956.929</u>        | <u>1.990.894</u>        |
|   | <u><b>1.956.929</b></u> | <u><b>1.990.894</b></u> |

/i/ U okviru ostalih dugoročnih prava zaposlenih iskazana su izvedena rezerviranja koja proistječu iz odredbi MRS-a 19. U iskazanom iznosu, sukladno internom aktu Društva, bruto obveze za otpremnine za 2012. godinu iznose 914.940 kuna (u 2011.: 914.940 kuna), dok bruto obveze za jubilarne nagrade iznose 1.041.989 kuna (u 2011.: 1.075.954 kuna). Smanjenje rezerviranja izvršeno je uz paralelno oprihodovanje prethodnih rezerviranja u iznosu od 33.965 kuna (bilješka 4).

#### 35. OBVEZE PREMA BANKAMA I DRUGIM KREDITORIMA

Dugoročni zajmovi su kako slijedi:

| <u>(u kunama)</u>  | <u>2012.</u> | <u>2011.</u> |
|--|--------------|--------------|
| Credit Suisse – United Shipping Services Six Inc                           | 54.516.651   | 58.635.896   |
| Credit Suisse – United Shipping Services Eight Inc /i/                     | -            | 81.302.094   |
| Raiffeisenbank Austria d.d. Zagreb   | 14.316.985   | 18.914.805   |
| HBOR – Uljanik Plovidba d.d.   | -            | 1.600.484    |
| Bayerische Hypo und Vereinsbank AG – United Shipping Services Nine Inc.    | 119.767.306  | 134.007.028  |
| Credit Suisse – United Shipping Services Three Inc.                        | 95.064.780   | 107.086.896  |
| Credit Suisse – United Shipping Services Four Inc.                         | 95.207.950   | 107.232.395  |
| Credit Suisse - United Shipping Services Ten Inc.                          | 126.447.612  | 139.678.560  |
| Credit Suisse- United Shipping Services Eleven Inc.                        | 99.617.582   | 109.502.171  |
| "3. Maj Brodogradilište" d.d. Rijeka                                       | -            | 5.601.692    |
| Raiffeisenbank Austria d.d. Zagreb   | 35.376.004   | 72.749.250   |
| ABN AMRO Bank - United Shipping Services Fourteen Inc.                     | 112.137.491  | 122.616.603  |
| ABN AMRO Bank - United Shipping Services Twelve Inc.                       | 90.646.902   | 99.229.977   |
| Zagrebačka banka d.d. Zagreb - United Shipping Services Thirteen Inc. /ii/ | 118.308.406  | -            |

## GRUPA ULJANIK PLOVIDBA, PULA

### BILJEŠKE UZ KONSOLIDIRANE FINANCIJSKE IZVJEŠTAJE 31. PROSINCA 2012.

| <u>(u kunama)</u>  | <u>2012.</u>         | <u>2011.</u>         |
|--|----------------------|----------------------|
| Privredna banka Zagreb d.d., Zagreb -<br>United Shipping Services Seventeen<br>Inc.. /iii/ | 192.635.033          | -                    |
| BM Product Tanker, Oslo - United<br>Shipping Services Eight Inc. /iv/                      | 102.984873           | -                    |
| Hrvatska banka za obnovu i razvitak,<br>Zagreb /v/   | 25.000.000           | -                    |
| Raiffeisenbank Austria d.d. Zagreb /v/   | 25.406.504           | -                    |
| Hrvatska banka za obnovu i razvitak,<br>Zagreb /vi/  | 25.000.000           | -                    |
| Raiffeisenbank Austria d.d. Zagreb /vi/  | 24.958.165           | -                    |
|  | <u>1.357.392.244</u> | <u>1.058.157.851</u> |
| Ukupno dugoročni zajmovi s tekućim dospijecem  |                      |                      |
|  | <u>1.357.392.244</u> | <u>1.058.157.851</u> |
| Kapitalizirani troškovi posudbe (naknade)  | (9.406.378)          | (9.123.094)          |
| Tekuće dospijeće (bilješka 36)   | (183.802.340)        | (123.517.186)        |
| Dugoročni zajmovi  | <u>1.164.183.526</u> | <u>925.517.571</u>   |

/i/ Kredit je u cijelosti otplaćen u listopadu 2012. godine, po izvršenoj prodaji broda Pula.

/ii/ Temeljem ugovora o dugoročnom deviznom kreditu sklopljenog 04. travnja 2012. godine, doznačeno je 21.000.000 USD za financiranje Novogradnje 489. Kredit je odobren na rok od deset godina.

/iii/ Dana 28. srpnja 2012. godine zaključen je Ugovor o dugoročnom deviznom kreditu za financiranje kupnje tankera ISTRA u iznosu od 34.500.000 USD. Kredit je odobren na rok od deset godina.

/iv/ Iskazana obveza evidentirana je temeljem zaključenog Ugovora o prodaji i povratnom najmu broda Pula na rok od pet godina (bilješka 15).

/v/ U skladu sa Programom razvoja gospodarstva, 21.09.2012. godine zaključen je Ugovor o kreditu sa Hrvatskom bankom za obnovu i razvitak, Zagreb i Raiffeisenbank Austria d.d., Zagreb na način da HBOR kreditira udio od 50% glavnice kredita tj. iznos od 25.000.000 kuna, a Banka udio od 50% u kunsjoj protuvrijednosti do iznosa od 3.370.000 EUR, s rokom povrata 30.09.2015. godine.

/vi/ U skladu sa Programom razvoja gospodarstva, 17.10.2012. godine zaključen je Ugovor o kreditu sa Hrvatskom bankom za obnovu i razvitak, Zagreb i Raiffeisenbank Austria d.d., Zagreb na način da HBOR kreditira udio od 50% glavnice kredita tj. iznos od 25.000.000 kuna, a Banka udio od 50% u kunsjoj protuvrijednosti do iznosa od 3.370.000 EUR, s s rokom povrata 30.09.2015. godine.

## GRUPA ULJANIK PLOVIDBA, PULA

### BILJEŠKE UZ KONSOLIDIRANE FINACIJSKE IZVJEŠTAJE 31. PROSINCA 2012.

---

Dugoročni zajmovi osigurani su zalogom na dionice ino- kompanija, hipotekama nad brodovima Pula, Levan, Volme, Marlera, Kastav, Verige, Pomer, Veruda, Stoja i Istra te ustupanjem polica osiguranja i ostvarenih zarada kao i zalogom na dionicama matičnog društva, založnim pravom na nekretninama u vlasništvu matičnog društva, mjenicama i zadužnicama.

#### Plan otplate

|           |                      |
|-----------|----------------------|
| 2013.     | 183.802.340          |
| 2014.     | 181.881.261          |
| 2015.     | 160.033.469          |
| 2016      | 125.219.804          |
| 2017-2020 | <u>706.455.370</u>   |
|           | <b>1.357.392.244</b> |

#### 36. KRATKOROČNE FINACIJSKE OBVEZE

Kratkoročne financijske obveze su kako slijedi:

| <u>(u kunama)</u>                             | <u>2012.</u>              | <u>2011.</u>              |
|---|---------------------------|---------------------------|
| Obveze Matice                                 | 31.702.769                | 26.412.845                |
| Obveze Grupe                                  | <u>38.698.810</u>         | <u>-</u>                  |
| Ukupne kratkoročne financijske obveze         | <u><b>70.401.579</b></u>  | <u><b>26.412.845</b></u>  |
| Tekuće dospjeće dugoročnog duga (bilješka 35) | <u>183.802.340</u>        | <u>123.517.186</u>        |
|   | <u><b>254.203.919</b></u> | <u><b>149.930.031</b></u> |

Povrat kratkoročnih kredita osiguran je vlastitim bjanko mjenicama i zadužnicama.

#### 37. OBVEZE PO VRIJEDNOSNIM PAPIRIMA

| <u>(u kunama)</u>       | <u>2012.</u>    | <u>2011.</u>             |
|-------------------------|-----------------|--------------------------|
| Komercijalni zapisi /i/ | <u>-</u>        | <u>70.000.000</u>        |
|                         | <u><b>-</b></u> | <u><b>70.000.000</b></u> |

/i/ Obveze s osnove komercijalnih zapisa podmirene su u cijelosti 25. srpnja 2012. godine.



**GRUPA ULJANIK PLOVIDBA, PULA****BILJEŠKE UZ KONSOLIDIRANE FINANCIJSKE IZVJEŠTAJE  
31. PROSINCA 2012.****38. OBVEZE PREMA DOBAVLJAČIMA**

| <b>(u kunama)</b>       | <b>2012.</b>      | <b>2011.</b>      |
|-------------------------|-------------------|-------------------|
| Dobavljači u zemlji     | 182.744           | 423.174           |
| Dobavljači u inozemstvu | 21.710.250        | 17.436.620        |
|                         | <b>21.892.994</b> | <b>17.859.794</b> |

**39. OBVEZE ZA POREZE, DOPRINOSE I SLIČNA DAVANJA**

| <b>(u kunama)</b>        | <b>2012.</b> | <b>2011.</b>   |
|--------------------------|--------------|----------------|
| Obveze za porez na dobit | -            | 802.518        |
| Ostalo                   | -            | 7.069          |
|                          | <b>-</b>     | <b>809.587</b> |

**40. OBVEZE S OSNOVE UDJELA U REZULTATU**

| <b>(u kunama)</b>               | <b>2012.</b>     | <b>2011.</b>     |
|---------------------------------|------------------|------------------|
| Obveze za neisplaćenu dividendu | 2.555.392        | 2.614.254        |
|                                 | <b>2.555.392</b> | <b>2.614.254</b> |

**41. OSTALE KRATKOROČNE OBVEZE**

| <b>(u kunama)</b>                              | <b>2012.</b>      | <b>2011.</b>      |
|--|-------------------|-------------------|
| Obveze prema brokerima i unajmiteljima brodova | 10.585.373        | 10.394.627        |
| Obveze prema posadi                            | 10.466.198        | 5.446.315         |
| Obveze za kamate                               | 9.296.630         | 4.542.816         |
| Obveze prema agentima                          | 4.163.336         | 1.584.694         |
| Ostale obračunate i druge obveze               | 2.461.064         | 3.087.501         |
|  | <b>36.972.601</b> | <b>25.055.953</b> |

## GRUPA ULJANIK PLOVIDBA, PULA

### BILJEŠKE UZ KONSOLIDIRANE FINACIJSKE IZVJEŠTAJE 31. PROSINCA 2012.

#### 42. ODGOĐENO PLAĆANJE TROŠKOVA I PRIHODI BUDUĆEG RAZDOBLJA

| (u kunama)                       | 2012.             | 2011.             |
|----------------------------------|-------------------|-------------------|
| Odgođeno priznavanje prihoda /i/ | 96.803.807        | 88.694.908        |
| Ostalo                           | 57.948            | 259.965           |
|                                  | <u>96.861.755</u> | <u>88.954.873</u> |

/i/ U odnosu na prethodnu godinu, povećanje odgođenog prihoda u 2012. godini evidentirano je temeljem dobivene subvencije za brod Pomer u iznosu od 23.860.183 kuna, dok je smanjenje evidentirano prihodovanjem ostatka subvencije primljene za otuđeni brod Ebony u iznosu od 10.725.457 kuna te dijela pripadajuće subvencije za 2012. godinu u iznosu od 5.025.827 kune, sukladno planu priznavanja prihoda (bilješka 4).

#### 43. UPRAVLJANJE FINACIJSKIM RIZICIMA

##### 43.1. Faktori financijskog rizika

Grupa je izložena raznim financijskim rizicima koji su povezani s valutnim, kamatnim, kreditnim i rizikom likvidnosti. Cjelokupno upravljanje rizicima obavlja Služba financija i Uprava Društva matice.

##### */i/ Valutni i kamatni rizik*

Prihod od prodaje u inozemstvu ostvaren je pretežno u američkim dolarima (USD). Prihod od prodaje na domaćem tržištu ostvaren je u hrvatskim kunama. Veći dio dugoročnih i kratkoročnih kredita ugovoren je s valutnom klauzulom, odnosno vezan za USD i EUR.

Promjene u tečaju USD-a i EUR-a prema hrvatskoj kuni utječu na rezultate poslovanja Grupe. Grupa je izložena i kamatnom riziku jer su krediti većim dijelom ugovoreni po promjenljivim kamatnim stopama.

##### */ii/ Kreditni rizik*

Financijska imovina koja potencijalno može izložiti Grupu kreditnom riziku obuhvaća novac, potraživanja od kupaca te ostala kratkoročna potraživanja. Grupa svoj novac drži u velikim bankama. Potraživanja od kupaca se umanjuju ako su nenadoknativa. Koncentracija kreditnog rizika za potraživanja od kupaca je limitirana zbog činjenice da se najveći dio potraživanja od kupaca, u skladu s ugovorima, naplaćuje unaprijed.

Uprava Matice smatra da nema dodatnog kreditnog rizika koji bi utjecao na rezerviranje za umanjenje vrijednosti potraživanja od kupaca i ostalih potraživanja.

*/iii/ Rizik likvidnosti*

Razborito upravljanje rizikom likvidnosti podrazumijeva održavanje dostatne količine novca, osiguravanje raspoloživosti financijskih sredstava adekvatnim iznosom ugovorenih kreditnih linija i sposobnost podmirenja svih obveza. Služba financija redovito prati razinu dostupnih izvora novčanih sredstava.

**43.2. Procjena fer vrijednosti**

Smatra se da je vrijednost kratkotrajne imovine (novca i potraživanja od kupaca) i kratkoročnih obveza (obveze prema dobavljačima i ostale obveze) iskazana u približnim iznosima fer vrijednosti uslijed kratkoročnog dospijeca te imovine i obveza.

Fer vrijednost dugotrajne financijske imovine nije materijalno različita od knjigovodstvene vrijednosti jer se ulaganja u inozemne podružnice, koja čine njen najveći dio, iskazuju u kunskoj protuvrijednosti prema tečaju američkog dolara na dan bilance.

Vrijednost brodova je usklađena sa svjetskim tržišnim vrijednostima brodova ili s vrijednostima dobivenim putem procijenjenih budućih novčanih tokova, te diskontiranjem istih primjenom adekvatne diskontne stope.

**44. DOGAĐAJI NAKON DATUMA BILANCE**

Dana 15. siječnja 2013. godine, povezano društvo United Shipping Services One Inc., zaključilo je Ugovor o prodaji 100,00% udjela u kompaniji United Shipping Services Fifteen Inc. Uljanik Brodogradilištu d.d. Pula.

**45. ZNAČAJNE RAČUNOVODSTVENE PROCJENE I PROSUDBE**

*a) Značajne računovodstvene procjene i izvori*

*Porez na dobit*

Kalkulacija poreza na dobit je radena na osnovi trenutne interpretacije važećih pravila i zakona. Kalkulacije koje su osnova za izračun poreza na dobit mogu biti predmet provjere poreznih vlasti.

*Umanjenje vrijednosti potraživanja*

Procjena potraživanja radi se na dan bilance i u tijeku godine i umanjuje se prema procijenjenoj vjerojatnosti naplate sumnjivih potraživanja. Procjenjuje se svaki klijent obzirom na svoj status, potraživanja koja su dospjela na naplatu te fazu u kojoj je spor, ako se isti vodi.

*b) Značajne računovodstvene prosudbe u primjeni računovodstvenih standarda*

Osim rezervacija za dugoročna primanja zaposlenih (vidi bilješku 34), Uprava Matice smatra da nema nikakvih značajnih prosudbi koje bi bilo potrebno iskazati u konsolidiranim financijskim izvještajima.

**GRUPA ULJANIK PLOVIDBA, PULA**

**BILJEŠKE UZ KONSOLIDIRANE FINANCIJSKE IZVJEŠTAJE  
31. PROSINCA 2012.**

---

**46. SASTAVLJANJE I ODOBRAVANJE KONSOLIDIRANIH FINANCIJSKIH  
IZVJEŠTAJA**


Konsolidirane financijske izvještaje iznijete na prethodnim stranicama sastavila je i odobrila njihovo izdavanje Uprava Matice dana 19. travnja 2013. godine.

**47. REVIZIJA KONSOLIDIRANIH FINANCIJSKIH IZVJEŠTAJA**

Reviziju konsolidiranih financijskih izvještaja Grupe za 2012. godinu obavila je revizorska tvrtka REVIDAS d.o.o., Vukovarska 47, Pula.

Za GRUPU ULJANIK PLOVIDBA Pula:

Dragutin Pavletić,  
direktor Uljanik Plovidba d.d. Pula



ULJANIK PLOVIDBA d.d.

## IZVJEŠTAJ POSLOVODSTVA U RAZDOBLJU 01-12/2012

Poslovanje ULJANIK PLOVIDBE (Društva) odnosno njenih inokompanija u sustavu, u protekloj je godini bilo uredno, unatoč snažno izraženih negativnih kretanja vezanih uz pomorski promet tereta, i to u prijevozu tekućih i suhih tereta, te izvanrednih povećanih troškova vezanih uz preuzimanje m/v Stoja i m/t Istra, kao i dokovanja m/v Volme, te primopredaje broda Pula. Poslovanje Društva u 2012. godini obilježava:

- a) ostvareni poslovni gubitak kao posljedica operativnih gubitaka svih brodova, te dodatno uvećanih za 1,2 mil USD otpisa vrijednosti brodova,
- b) nastavak Programa obnove flote:
  - preuzimanje m/b STOJA – Supramax 52.000 DWT,
  - preuzimanje m/t ISTRA u Brodogradilištu 3. MAJ,
  - nastavak izgradnje dva Bulk Carrieria od 52.000 DWT u ULJANIK Brodogradilištu;
- c) puna zaposlenost brodova uz nastavak trenda visoke efikasnosti flote Društva – prosječno po brodu 359 dana;
- d) uredno podmirenje svih dospjelih kreditnih obveza (ukupno preko 46 mil USD) uz pozitivne učinke smanjenih kamatnih stopa,
- e) smanjenje operativnih troškova brodova,
- f) puna implementacija sustava kvalitete i sigurnosti na brodovima i uredu, uz daljnje podizanje kvalitete i stručnosti zaposlenika, te zadržavanje visoke razine profesionalnosti,
- g) visoka učinkovitost managementa brodova,
- h) potpuno performiranje Charterera svih brodova uz potpunu naplatu ugovorenih vozarina,
- i) zadržavanje kadrovske strukture na brodovima i na kopnu.

U nastavku se daje pregled po pojedinim funkcijama:

### **1. KOMERCIJALNI PREGLED**

Ostvareni komercijalni rezultat u 2012. godini je bio pod direktnim udarom izuzetnih niskih vozarina na svjetskom pomorskom tržištu, te uključivanja u komercijalnu eksploataciju novih brodova u niskom tržištu. Ostvareni rezultati su viši u odnosu na usporedno razdoblje 2011. godine, ali isključivo zbog većeg broja brodova. Unatoč povećanih inicijalnih troškova pokretanja novih brodova, izraženi su smanjeni operativni troškovi brodova u eksploataciji.

### **2. KADROVSKI PREGLED**

Društvo je na dan 31.12.2012. godine zapošljavalo 32 djelatnika. Na svim brodovima u floti Društva plove isključivo hrvatski pomorci.

### **3. TEHNIČKI PREGLED**

Pored obavljenog dokovanja broda Volme, na ostalim brodovima nisu zabilježeni tehnički zastoji brodova. I nadalje je zadržana visoka iskoristivost brodova. Prosječni rezultat zastoja po brodu u 2012. godini zbog tehničkih kvarova / održavanja iznosi 0,42 dana.

### **4. STJECANJE TREZORSKIH DIONICA**

U protekloj je godini Društvo stjecalo trezorske dionice sukladno članku 233. stavak 1. točka 2. Zakona o trgovačkim društvima. Društvo je steklo vlastitih dionica u iznosu od 5.043,8 tisuća kuna a otuđilo iste u vrijednosti od 935,5 tisuća kuna.

### **5. POSLOVNI DOGAĐAJI U 2012. GODINI**

Dana 15. veljače 2012. godine izvršena je u Brodogradilištu ULJANIK u Puli primopredaja novogradnje 489. - M/b STOJA namijenjenog za prijevoz rasutih tereta nosivosti 52.000 DWT. Po preuzimanju, bulker je uključen u komercijalnu eksploataciju.

Dana 24. ožujka 2012. godine izvršeno je porinuće trećeg broda namijenjenog za prijevoz rasutih tereta, Punta u Brodogradilištu Uljanik u Puli. Isporuka broda je predviđena za sredinu 2013. godine.

Dana 01. kolovoza 2012. godine izvršena je u Brodogradilištu 3. MAJ u Rijeci primopredaja novogradnje 713. - M/t ISTRA namijenjenog za prijevoz naftnih produkata i kemikalija, nosivosti 52.000 DWT. Po preuzimanju, tanker je uključen u komercijalnu eksploataciju.

Sukladno uspostavljenom Programu izdavanja komercijalnih zapisa ukupne vrijednosti od 150 milijuna kuna, koji Društvu omogućuje izdavanje više tranši komercijalnih zapisa kao kratkoročnih instrumenata financiranja. Dana 26. siječnja 2012. godine isplaćena je druga tranša komercijalnih zapisa u iznosu od 70.000.000,00 kuna. Treća tranša komercijalnih zapisa u iznosu od 35.000.000 kuna je uvrštena u Službeno tržište Zagrebačke burze 26. siječnja 2012. godine, s rokom dospijeca od 180 dana. Otkup treće tranše komercijalnih zapisa izvršen je 26. srpnja 2012. godine u cijelosti, te nije izdana nova tranša komercijalnih zapisa.

Dana 19. listopada potpisan je ugovor o davanju u najam broda Ebony uz ugovorenu opciju kupnje broda od strane unajmitelja u roku od najviše dvije godine.

Dana 25. listopada 2012. godine izvršena je sukladno ugovoru o prodaji broda, primopredaja tankera Pula nosivosti 47.300 DWT, izgrađenog 2006. godine u Brodogradilištu 3. MAJ. Nakon primopredaje brod je preuzet u dugoročni najam, s opcijom otkupa.

### **6. RAZVOJ DRUŠTVA**

Društvo se Strategijom razvoja ULJANIK PLOVIDBE d.d. do 2015. godine odredilo za zadržavanje osnovne pomorske djelatnosti u dva sektora, i to prijevoza rasutih tereta i prijevoza naftnih produkata i kemikalija product carrierima. Društvo namjerava kontinuirano

DIREKTOR

sudjelovati na tržištu novih i polovnih brodova, a sve u cilju optimaliziranja flote i njene učinkovitosti. Iako će se i nadalje glavina poslova obavljati vlastitim brodovima, razvoj Društva će se dodatno usmjeriti u poslove managementa brodova za vanjske korisnike.

## **7. AKTIVNOSTI DRUŠTVA NA PODRUČJU ISTRAŽIVANJA I RAZVOJA**

U okviru obavljanja poslova upravljanja, uključujući management brodova, kontinuirano se obavljaju poslovi istraživanja i to prvenstveno vezano za uvođenje novih tehničkih rješenja i tehnologija povezanih za iskorištavanjem brodova.

## **8. RIZICI POSLOVANJA**

Osnovna djelatnost međunarodnog pomorskog prometa i obavljanje brodarske djelatnosti prepoznatljiva je u svijetu kao jedan od najrizičnijih poduhvata, u direktnoj je povezanosti sa značajnim rizicima poslovanja, od koji izdvajam trenutno najznačajnije:

- globalna ekonomska kretanja;
- rizik porasta kamatnih stopa;
- volatilnost tečaja USD u odnosu na druge valute;
- značajnih oscilacija vrijednosti brodova;
- rizik strogih uvjeta poslovanja;
- dug i neizvjestan rok povrata kapitala;
- promjenljivost osnovnih troškova poslovanja;
- fluktuacija pomorskog kadra.

## **9. KODEKS KORPORATIVNOG UPRAVLJANJA**

Društvo se u cijelosti pridržava Kodeksa korporativnog upravljanja ULJANIK PLOVIDBE d.d.

U Puli, 29. travnja 2013. godine




Dragutin Pavletić, direktor

## **IZJAVA OSOBE ODGOVORNE ZA SASTAVLJANJE FINANCIJSKIH IZVJEŠTAJA**

Revidirani konsolidirani financijski izvještaji Grupe Uljanik Plovidba za razdoblje od 1. siječnja do 31. prosinca 2012. godine, prema mome najboljem saznanju, sastavljeni su uz primjenu Međunarodnih standarda financijskog izvještavanja, te daju cjelovit i istinit prikaz imovine i obveza, dobitka, financijskog položaja i poslovanja Društva Uljanik Plovidba d.d. i društava uključenih u konsolidaciju kao cjeline.

Financijsko računovodstveni manager



Bojana Mihajlović

U Puli, 26.04.2013.



Na sjednicama NADZORNOG ODBORA ULJANIK PLOVIDBA održanim dana 24. i 25. travnja 2013. godine, donesene su sljedeće

## O D L U K E

1. Prihvaća se Izvještaj direktora o stanju i poslovanju Društva za 2012. godinu.
  - 1.1. Prijedlog odluke upućuje se Glavnoj skupštini Društva radi donošenja posebne odluke o prihvatanju Izvještaja direktora Društva o stanju i poslovanju Društva za 2012. godinu.
2. Daje se suglasnost na Godišnja financijska izvješća za 2012. godinu za Društvo i Grupu.

- 2.1. Utvrđuje se Račun dobiti i gubitka ULJANIK PLOVIDBE za 2012. godinu:

|         | 2011.          | 2012.         |
|---------|----------------|---------------|
| PRIHOD  | 101.910.402,30 | 94.771.866,65 |
| RASHODI | 43.237.800,89  | 52.066.621,99 |
| DOBITAK | 58.672.601,41  | 42.705.244,66 |
| POREZ   | 1.345.602,87   | 174.933,26    |
| DOBIT   | 57.326.998,54  | 42.530.311,4  |

- 2.2. Utvrđuje se konsolidirani račun dobiti i gubitka za Grupu ULJANIK PLOVIDBA za 2012. godinu:

|                       | 2011.       | 2012.       |
|-----------------------|-------------|-------------|
| PRIHOD                | 264.412.048 | 279.373.852 |
| RASHODI               | 270.881.785 | 357.385.390 |
| DOBITAK               | -6.469.737  | -78.011.538 |
| POREZ                 | 1.345.603   | 174.933     |
| GUBITAK MANJ.INTERESA | 888.070     | 3.335.653   |
| DOBIT                 | -6.927.270  | -74.850.818 |

- 2.3. Daje se suglasnost na Izvješća Revizora Društva - REVIDAS revizija i konzalting d.o.o.
- 2.4. Davanjem suglasnosti na Godišnja financijska izvješća, koje je podnijela Uprava Društva, Godišnja financijska izvješća smatraju se utvrđenima sukladno članku 300.d Zakona o trgovačkim društvima.

- 2.5. Prihvaća se prijedlog odluke direktora Društva o upotrebi dobiti, te se dobit društva ULJANIK PLOVIDBA d.d. za 2012. godinu u iznosu od 42.530.311,40 kuna raspoređuje se kako slijedi:
- iznos od 2.126.515,57 kuna u zakonske rezerve,
  - iznos od 40.403.795,83 kuna u neraspoređenu dobit.
- 2.6. Prijedlog odluke upućuje se Glavnoj skupštini Društva radi donošenja posebne odluke o upotrebi dobiti za poslovnu 2012. godinu.
3. Prihvaća se Izvještaj direktora o stanju i poslovanju Društva za 01-03/2013 godinu.

ULJANIK PLOVIDBA d.d.

Dragutin Pavletić, direktor

