



SPAČVA®

Spačva d.d.

Duga ulica 181, Vinkovci, HR-32100, Tel. +385(0)32 303 066, Fax: +385(0)32 303 414

žiro račun: HPB IBAN HR02 23900011100312157, OIB: 02046778584, MB 3300099

spacva@spacva.hr, www.spacva.eu

**DRVNA INDUSTRIJA „SPAČVA“ D.D. VINKOVCI
DUGA ULICA 181**

**GODIŠNJE FINACIJSKO IZVJEŠĆE
ZA 2019. GODINU**

PREDSJEDNIK UPRAVE:

Dr.sc. Josip Faletar

Drvena industrija
SPAČVA d.d.
Vinkovci, Duga ul. 181
20



Oznaka
odgovornog šumarstva
FSC® C017441



Trgovačko društvo registrirano kod Trgovačkog suda u Osijeku, broj
reg. uložka Tt-95/1333-2, MBS 030014502 • dr.sc. Josip
Faletar, predsjednik Uprave; Borislav Škegro, predsjednik
Nadzornog odbora • Računi banaka: PBZ
HR172340009111098866; RBA
HR1824840081103307804; ESB

OPĆI PODACI ZA IZDAVATELJE

Razdoblje izvještavanja:

01.01.19

do

31.12.19

Godina:

2019

Godišnji financijski izvještaji

Matični broj (MB):

03300099

Oznaka matične države
članice izdavatelja:

HR

Matični broj
subjekta (MBS):

03301402

Osobni identifikacijski
broj (OIB):

02046778584

LEI:

7478000080EHCURHOU62

Šifra ustanove:

1223

Tvrtna izdavatelja: **DRVNA INDUSTRIJA SPAČVA DD**

Poštanski broj i mjesto:

32100

VINKOVCI

Ulica i kućni broj:

DUGA ULICA 181

Adresa e-pošte:

spacva@spacva.hr

Internet adresa:

www.spacva.hrBroj zaposlenih (krajem
izvještajnog razdoblja):

837

Konsolidirani izvještaj:

KN

(KN-nije konsolidirano/KD-konsolidirano)

Revidirano:

RD

(RN-nije revidirano/RD-revidirano)

Tvrtnke ovisnih subjekata (prema MSFI):

Sjedište:

MB:

Knjigovodstveni servis:

NE

(Da/Ne)

(tvrtna knjigovodstvenog servisa)

Osoba za kontakt:

Šumanovac Mirela

(unosi se samo prezime i ime osobe za kontakt)

Telefon:

032616730

Adresa e-pošte:

mirela.sumanovac@spacva.hr

Revizorsko društvo:

Deloitte d.o.o.

(tvrtna revizorskog društva)

Ovlašteni revizor:

Domagoj Vuković

(ime i prezime)

BILANCA
stanje na dan 31.12.20119.

u kunama

Obveznik:			
Naziv pozicije	AOP oznaka	Zadnji dan prethodne poslovne godine	Na izvještajni datum tekućeg razdoblja
1	2	3	4
A) POTRAŽIVANJA ZA UPISANI A NEUPLAĆENI KAPITAL	001		
B) DUGOTRAJNA IMOVINA (AOP 003+010+020+031+036)	002	212.279.163	244.314.901
I. NEMATERIJALNA IMOVINA (AOP 004 do 009)	003	288.785	220.199
1. Izdaci za razvoj	004		
2. Koncesije, patenti, licencije, robne i uslužne marke, softver i ostala prava	005	278.785	210.199
3. Goodwill	006		
4. Predujmovi za nabavu nematerijalne imovine	007		
5. Nematerijalna imovina u pripremi	008		
6. Ostala nematerijalna imovina	009	10.000	10.000
II. MATERIJALNA IMOVINA (AOP 011 do 019)	010	211.942.833	244.047.157
1. Zemljište	011	28.766.255	44.912.774
2. Građevinski objekti	012	76.189.172	74.472.902
3. Postrojenja i oprema	013	83.567.179	114.485.390
4. Alati, pogonski inventar i transportna imovina	014	6.372.837	7.221.127
5. Biološka imovina	015		
6. Predujmovi za materijalnu imovinu	016	12.148.311	
7. Materijalna imovina u pripremi	017	4.747.468	2.803.353
8. Ostala materijalna imovina	018	151.611	151.611
9. Ulaganje u nekretnine	019		
III. DUGOTRAJNA FINACIJSKA IMOVINA (AOP 021 do 030)	020	47.545	47.545
1. Ulaganja u udjele (dionice) poduzetnika unutar grupe	021		
2. Ulaganja u ostale vrijednosne papire poduzetnika unutar grupe	022		
3. Dani zajmovi, depoziti i slično poduzetnicima unutar grupe	023		
4. Ulaganja u udjele (dionice) društava povezanih sudjelujućim interesom	024		
5. Ulaganja u ostale vrijednosne papire društava povezanih sudjelujućim interesom	025		
6. Dani zajmovi, depoziti i slično društvima povezanim sudjelujućim interesom	026		
7. Ulaganja u vrijednosne papire	027	47.340	47.340
8. Dani zajmovi, depoziti i slično	028		
9. Ostala ulaganja koja se obračunavaju metodom udjela	029		
10. Ostala dugotrajna financijska imovina	030	205	205
IV. POTRAŽIVANJA (AOP 032 do 035)	031	0	0
1. Potraživanja od poduzetnika unutar grupe	032		
2. Potraživanja od društava povezanih sudjelujućim interesom	033		
3. Potraživanja od kupaca	034		
4. Ostala potraživanja	035		
V. ODGOĐENA POREZNA IMOVINA	036		
C) KRATKOTRAJNA IMOVINA (AOP 038+046+053+063)	037	100.930.708	98.664.836
I. ZALIHE (AOP 039 do 045)	038	79.796.255	79.490.524
1. Sirovine i materijal	039	17.358.827	16.530.714
2. Proizvodnja u tijeku	040	19.677.674	21.689.981
3. Gotovi proizvodi	041	29.473.979	27.545.363
4. Trgovačka roba	042	486.794	428.800
5. Predujmovi za zalihe	043		2.735.044
6. Dugotrajna imovina namijenjena prodaji	044	12.798.981	10.560.622
7. Biološka imovina	045		
II. POTRAŽIVANJA (AOP 047 do 052)	046	19.379.534	18.071.092
1. Potraživanja od poduzetnika unutar grupe	047		
2. Potraživanja od društava povezanih sudjelujućim interesom	048		
3. Potraživanja od kupaca	049	14.779.156	14.610.439
4. Potraživanja od zaposlenika i članova poduzetnika	050	165.343	66.328
5. Potraživanja od države i drugih institucija	051	3.947.132	3.005.814
6. Ostala potraživanja	052	487.903	388.511
III. KRATKOTRAJNA FINACIJSKA IMOVINA (AOP 054 do 062)	053	249.469	223.260
1. Ulaganja u udjele (dionice) poduzetnika unutar grupe	054		
2. Ulaganja u ostale vrijednosne papire poduzetnika unutar grupe	055		
3. Dani zajmovi, depoziti i slično poduzetnicima unutar grupe	056		
4. Ulaganja u udjele (dionice) društava povezanih sudjelujućim interesom	057		
5. Ulaganja u ostale vrijednosne papire društava povezanih sudjelujućim interesom	058		
6. Dani zajmovi, depoziti i slično društvima povezanim sudjelujućim interesom	059		
7. Ulaganja u vrijednosne papire	060		

8. Dani zajmovi, depoziti i slično	061	243.979	217.779
9. Ostala financijska imovina	062	5.490	5.481
IV. NOVAC U BANC I BLAGAJNI	063	1.505.450	879.960
D) PLAĆENI TROŠKOVI BUDUĆEG RAZDOBLJA I OBRAČUNATI	064	774.164	2.847.360
E) UKUPNO AKTIVA (AOP 001+002+037+064)	065	313.984.035	345.827.097
F) IZVANBILANČNI ZAPISI	066		
PASIVA			
A) KAPITAL I REZERVE (AOP 068 do 070+076+077+081+084+087)	067	226.060.954	236.036.972
I. TEMELJNI (UPISANI) KAPITAL	068	105.530.440	105.530.440
II. KAPITALNE REZERVE	069		
III. REZERVE IZ DOBITI (AOP 071+072-073+074+075)	070	1.694.260	2.568.321
1. Zakonske rezerve	071	1.902.120	2.776.181
2. Rezerve za vlastite dionice	072		
3. Vlastite dionice i udjeli (odbitna stavka)	073	-207.860	-207.860
4. Statutarne rezerve	074		
5. Ostale rezerve	075		
IV. REVALORIZACIJSKE REZERVE	076	45.270.527	50.490.554
V. REZERVE FER VRIJEDNOSTI (AOP 078 do 080)	077	0	0
1. Fer vrijednost financijske imovine raspoložive za prodaju	078		
2. Učinkoviti dio zaštite novčanih tokova	079		
3. Učinkoviti dio zaštite neto ulaganja u inozemstvu	080		
VI. ZADRŽANA DOBIT ILI PRENESENI GUBITAK (AOP 082-083)	081	56.084.508	74.871.948
1. Zadržana dobit	082	56.084.508	74.871.948
2. Preneseni gubitak	083		
VII. DOBIT ILI GUBITAK POSLOVNE GODINE (AOP 085-086)	084	17.481.219	2.575.709
1. Dobit poslovne godine	085	17.481.219	2.575.709
2. Gubitak poslovne godine	086		
VIII. MANJINSKI (NEKONTROLIRAJUĆI) INTERES	087		
B) REZERVIRANJA (AOP 089 do 094)	088	1.837.328	2.031.328
1. Rezerviranja za mirovine, otpremnine i slične obveze	089	1.837.328	2.031.328
2. Rezerviranja za porezne obveze	090		
3. Rezerviranja za započete sudske sporove	091		
4. Rezerviranja za troškove obnavljanja prirodnih bogatstava	092		
5. Rezerviranja za troškove u jamstvenim rokovima	093		
6. Druga rezerviranja	094		
C) DUGOROČNE OBVEZE (AOP 096 do 106)	095	34.142.825	53.978.909
1. Obveze prema poduzetnicima unutar grupe	096		
2. Obveze za zajmove, depozite i slično poduzetnika unutar grupe	097		
3. Obveze prema društvima povezanim sudjelujućim interesom	098		
4. Obveze za zajmove, depozite i slično društava povezanih sudjelujućim interesom	099		
5. Obveze za zajmove, depozite i slično	100		
6. Obveze prema bankama i drugim financijskim institucijama	101	22.960.772	41.694.027
7. Obveze za predujmove	102		
8. Obveze prema dobavljačima	103	1.244.620	1.201.590
9. Obveze po vrijednosnim papirima	104		
10. Ostale dugoročne obveze	105		
11. Odgođena porezna obveza	106	9.937.433	11.083.292
D) KRATKOROČNE OBVEZE (AOP 108 do 121)	107	51.934.507	53.540.217
1. Obveze prema poduzetnicima unutar grupe	108		
2. Obveze za zajmove, depozite i slično poduzetnika unutar grupe	109		
3. Obveze prema društvima povezanim sudjelujućim interesom	110		
4. Obveze za zajmove, depozite i slično društava povezanih sudjelujućim interesom	111		
5. Obveze za zajmove, depozite i slično	112		
6. Obveze prema bankama i drugim financijskim institucijama	113	5.807.717	10.002.984
7. Obveze za predujmove	114	787.254	915.935
8. Obveze prema dobavljačima	115	30.057.773	26.966.229
9. Obveze po vrijednosnim papirima	116		
10. Obveze prema zaposlenicima	117	4.345.915	4.562.352
11. Obveze za poreze, doprinose i slična davanja	118	1.513.017	1.644.957
12. Obveze s osnove udjela u rezultatu	119		
13. Obveze po osnovi dugotrajne imovine namijenjene prodaji	120		
14. Ostale kratkoročne obveze	121	9.422.831	9.447.760
E) ODGOĐENO PLACANJE TROSKOVA I PRIHOD BUDUĆEGA RAZDOBLJA	122	8.421	239.671
F) UKUPNO – PASIVA (AOP 067+088+095+107+122)	123	313.984.035	345.827.097
G) IZVANBILANČNI ZAPISI	124		

RACUN DOBITI I GUBITKA
u razdoblju 01.01.2019. do 31.12.2019.

u kunama

Obveznik: _____			
Naziv pozicije	AOP oznaka	Isto razdoblje prethodne godine	Tekuće razdoblje
1	2	3	4
I. POSLOVNI PRIHODI (AOP 126 do 130)	125	232.847.555	255.453.993
1. Prihodi od prodaje s poduzetnicima unutar grupe	126		
2. Prihodi od prodaje (izvan grupe)	127	229.989.509	245.041.259
3. Prihodi na temelju upotrebe vlastitih proizvoda, robe i usluga	128		
4. Ostali poslovni prihodi s poduzetnicima unutar grupe	129		
5. Ostali poslovni prihodi (izvan grupe)	130	2.858.046	10.412.734
II. POSLOVNI RASHODI (AOP 132+133+137+141+142+143+146+153)	131	216.103.304	252.012.286
1. Promjene vrijednosti zaliha proizvodnje u tijeku i gotovih proizvoda	132	-6.572.766	-84.286
2. Materijalni troškovi (AOP 134 do 136)	133	137.292.116	150.875.152
a) Troškovi sirovina i materijala	134	121.979.179	132.168.228
b) Troškovi prodane robe	135	277.910	2.367.466
c) Ostali vanjski troškovi	136	15.035.027	16.339.458
3. Troškovi osoblja (AOP 138 do 140)	137	55.869.752	62.092.999
a) Neto plaće i nadnice	138	37.750.664	42.111.319
b) Troškovi poreza i doprinosa iz plaća	139	11.232.135	12.655.376
c) Doprinosi na plaće	140	6.886.953	7.326.304
4. Amortizacija	141	16.386.229	17.327.923
5. Ostali troškovi	142	12.497.891	15.616.330
6. Vrijednosna usklađenja (AOP 144+145)	143	630.082	6.184.168
a) dugotrajne imovine osim financijske imovine	144		5.542.793
b) kratkotrajne imovine osim financijske imovine	145	630.082	641.375
7. Rezerviranja (AOP 147 do 152)	146	0	0
a) Rezerviranja za mirovine, otpremnine i slične obveze	147		
b) Rezerviranja za porezne obveze	148		
c) Rezerviranja za započete sudske sporove	149		
d) Rezerviranja za troškove obnavljanja prirodnih bogatstava	150		
e) Rezerviranja za troškove u jamstvenim rokovima	151		
f) Druga rezerviranja	152		
8. Ostali poslovni rashodi	153		
III. FINANIJSKI PRIHODI (AOP 155 do 164)	154	724.717	404.311
1. Prihodi od ulaganja u udjele (dionice) poduzetnika unutar grupe	155		
2. Prihodi od ulaganja u udjele (dionice) društava povezanih sudjelujućim interesima	156		
3. Prihodi od ostalih dugotrajnih financijskih ulaganja i zajmova poduzetnicima unutar grupe	157		
4. Ostali prihodi s osnove kamata iz odnosa s poduzetnicima unutar grupe	158		
5. Tečajne razlike i ostali financijski prihodi iz odnosa s poduzetnicima unutar grupe	159		
6. Prihodi od ostalih dugotrajnih financijskih ulaganja i zajmova	160		
7. Ostali prihodi s osnove kamata	161	14.289	28.853
8. Tečajne razlike i ostali financijski prihodi	162	710.428	375.458
9. Nerealizirani dobiti (prihodi) od financijske imovine	163		
10. Ostali financijski prihodi	164		
IV. FINANIJSKI RASHODI (AOP 166 do 172)	165	1.922.787	1.748.908
1. Rashodi s osnove kamata i slični rashodi s poduzetnicima unutar grupe	166		
2. Tečajne razlike i drugi rashodi s poduzetnicima unutar grupe	167		
3. Rashodi s osnove kamata i slični rashodi	168	1.046.515	1.214.638
4. Tečajne razlike i drugi rashodi	169	876.272	534.270
5. Nerealizirani gubici (rashodi) od financijske imovine	170		
6. Vrijednosna usklađenja financijske imovine (neto)	171		
7. Ostali financijski rashodi	172		
V. UDIO U DOBITI OD DRUŠTAVA POVEZANIH SUDJELUJUĆIM INTERESOM	173		
VI. UDIO U DOBITI OD ZAJEDNIČKIH POTHVATA	174		
VII. UDIO U GUBITKU OD DRUŠTAVA POVEZANIH SUDJELUJUĆIM INTERESOM	175		
VIII. UDIO U GUBITKU OD ZAJEDNIČKIH POTHVATA	176		
IX. UKUPNI PRIHODI (AOP 125+154+173 + 174)	177	233.572.272	255.858.304
X. UKUPNI RASHODI (AOP 131+165+175 + 176)	178	218.026.091	253.761.194
XI. DOBIT ILI GUBITAK PRIJE OPOREZIVANJA (AOP 177-178)	179	15.546.181	2.097.110
1. Dobit prije oporezivanja (AOP 177-178)	180	15.546.181	2.097.110
2. Gubitak prije oporezivanja (AOP 178-177)	181	0	0

XII. POREZ NA DOBIT	182	-1.935.038	-478.599
XIII. DOBIT ILI GUBITAK RAZDOBLJA (AOP 179-182)	183	17.481.219	2.575.709
1. Dobit razdoblja (AOP 179-182)	184	17.481.219	2.575.709
2. Gubitak razdoblja (AOP 182-179)	185	0	0
PREKINUTO POSLOVANJE (popunjavanje poduzetnik obveznika MSFI-a samo ako ima prekinuto poslovanje)			
XIV. DOBIT ILI GUBITAK PREKINUTOG POSLOVANJA PRIJE OPOREZIVANJA (AOP 187-188)	186	0	0
1. Dobit prekinutog poslovanja prije oporezivanja	187		
2. Gubitak prekinutog poslovanja prije oporezivanja	188		
XV. POREZ NA DOBIT PREKINUTOG POSLOVANJA	189		
1. Dobit prekinutog poslovanja za razdoblje (AOP 186-189)	190		
2. Gubitak prekinutog poslovanja za razdoblje (AOP 189-186)	191		
UKUPNO POSLOVANJE (popunjavanje samo poduzetnik obveznik MSFI-a koji ima prekinuto poslovanje)			
XVI. DOBIT ILI GUBITAK PRIJE OPOREZIVANJA (AOP 179+186)	192		
1. Dobit prije oporezivanja (AOP 192)	193		
2. Gubitak prije oporezivanja (AOP 192)	194		
XVII. POREZ NA DOBIT (AOP 182+189)	195		
XVIII. DOBIT ILI GUBITAK RAZDOBLJA (AOP 192-195)	196		
1. Dobit razdoblja (AOP 192-195)	197		
2. Gubitak razdoblja (AOP 195-192)	198		
DODATAK RDG-u (popunjavanje poduzetnik koji sastavlja konsolidirani godišnji financijski izvještaj)			
XIX. DOBIT ILI GUBITAK RAZDOBLJA (AOP 200+201)	199	0	0
1. Pripisana imateljima kapitala matice	200		
2. Pripisana manjinskom (nekontrolirajućem) interesu	201		
IZVJEŠTAJ O OSTALOJ SVEOBUHVAATNOJ DOBITI (popunjavanje poduzetnik obveznik primjene MSFI-a)			
I. DOBIT ILI GUBITAK RAZDOBLJA	202	17.481.219	2.575.709
II. OSTALA SVEOBUHVAATNA DOBIT/GUBITAK PRIJE POREZA (AOP 204 do 211)	203	0	7.399.309
1. Tečajne razlike iz preračuna inozemnog poslovanja	204		
2. Promjene revalorizacijskih rezervi dugotrajne materijalne i nematerijalne imovine	205		7.399.309
3. Dobit ili gubitak s osnove naknadnog vrednovanja financijske imovine raspoložive za prodaju	206		
4. Dobit ili gubitak s osnove učinkovite zaštite novčanih tokova	207		
5. Dobit ili gubitak s osnove učinkovite zaštite neto ulaganja u inozemstvu	208		
6. Udio u ostaloj sveobuhvatnoj dobiti/gubitku društava povezanih sudjelujućim interesom	209		
7. Aktuarski dobici/gubici po planovima definiranih primanja	210		
8. Ostale nevlasničke promjene kapitala	211		
III. POREZ NA OSTALU SVEOBUHVAATNU DOBIT RAZDOBLJA	212		
IV. NETO OSTALA SVEOBUHVAATNA DOBIT ILI GUBITAK (AOP 203-212)	213	0	7.399.309
V. SVEOBUHVAATNA DOBIT ILI GUBITAK RAZDOBLJA (AOP 202+213)	214	17.481.219	9.975.018
DODATAK Izvještaju o ostaloj sveobuhvatnoj dobiti (popunjavanje poduzetnik koji sastavlja konsolidirani izvještaj)			
VI. SVEOBUHVAATNA DOBIT ILI GUBITAK RAZDOBLJA (AOP 216+217)	215	0	0
1. Pripisana imateljima kapitala matice	216		
2. Pripisana manjinskom (nekontrolirajućem) interesu	217		

IZVJEŠTAJ O NOVČANOM TIJEKU - Indirektna metoda
u razdoblju 01.01.2019. do 31.12.2019.

u kunama

Obveznik: _____			
Naziv pozicije	AOP oznaka	Isto razdoblje prethodne godine	Tekuće razdoblje
1	2	3	4
Novčani tokovi od poslovnih aktivnosti			
1. Dobit prije oporezivanja	001	15.546.181	2.097.110
2. Usklađenja (AOP 003 do 010):	002	18.214.381	26.616.608
a) Amortizacija	003	16.386.229	17.327.923
b) Dobici i gubici od prodaje i vrijednosna usklađenja dugotrajne materijalne i nematerijalne imovine	004		
c) Dobici i gubici od prodaje i nerealizirani dobiti i gubici i vrijednosno usklađenje financijske imovine	005		
d) Prihodi od kamata i dividendi	006	-14.289	-28.853
e) Rashodi od kamata	007	1.046.515	1.214.638
f) Rezerviranja	008		
g) Tečajne razlike (nerealizirane)	009	165.844	158.812
h) Ostala usklađenja za nenovčane transakcije i nerealizirane dobitke i gubitke	010	630.082	7.944.088
I. Povećanje ili smanjenje novčanih tokova prije promjena u radnom kapitalu (AOP 001+002)	011	33.760.562	28.713.718
3. Promjene u radnom kapitalu (AOP 013 do 016)	012	-12.651.745	-3.951.023
a) Povećanje ili smanjenje kratkoročnih obveza	013	-3.036.551	2.400.337
b) Povećanje ili smanjenje kratkotrajnih potraživanja	014	2.478.462	-2.831.589
c) Povećanje ili smanjenje zaliha	015	-11.501.624	-3.040.775
d) Ostala povećanja ili smanjenja radnog kapitala	016	-592.032	-478.996
II. Novac iz poslovanja (AOP 011+012)	017	21.108.817	24.762.695
4. Novčani izdaci za kamate	018	-1.033.350	-580.220
5. Plaćeni porez na dobit	019	-661.728	
A) NETO NOVČANI TOKOVI OD POSLOVNIH AKTIVNOSTI (AOP 017 do 019)	020	19.413.739	24.182.475
Novčani tokovi od investicijskih aktivnosti			
1. Novčani primici od prodaje dugotrajne materijalne i nematerijalne imovine	021	282.698	207.420
2. Novčani primici od prodaje financijskih instrumenata	022		
3. Novčani primici od kamata	023		
4. Novčani primici od dividendi	024		
5. Novčani primici s osnove povrata danih zajmova i štednih uloga	025		
6. Ostali novčani primici od investicijskih aktivnosti	026		
III. Ukupno novčani primici od investicijskih aktivnosti (AOP 021 do 026)	027	282.698	207.420
1. Novčani izdaci za kupnju dugotrajne materijalne i nematerijalne imovine	028	-28.368.524	-47.604.485
2. Novčani izdaci za stjecanje financijskih instrumenata	029		
3. Novčani izdaci s osnove danih zajmova i štednih uloga za razdoblje	030		
4. Stjecanje ovisnog društva, umanjeno za stečeni novac	031		
5. Ostali novčani izdaci od investicijskih aktivnosti	032		
IV. Ukupno novčani izdaci od investicijskih aktivnosti (AOP 028 do 032)	033	-28.368.524	-47.604.485
B) NETO NOVČANI TOKOVI OD INVESTICIJSKIH AKTIVNOSTI (AOP 027+033)	034	-28.085.826	-47.397.065
Novčani tokovi od financijskih aktivnosti			
1. Novčani primici od povećanja temeljnog (upisanog) kapitala	035		
2. Novčani primici od izdavanja vlasničkih i dužničkih financijskih instrumenata	036		
3. Novčani primici od glavnice kredita, pozajmica i drugih posudbi	037		26.250.752
4. Ostali novčani primici od financijskih aktivnosti	038		
V. Ukupno novčani primici od financijskih aktivnosti (AOP 035 do 038)	039	0	26.250.752
1. Novčani izdaci za otplatu glavnice kredita, pozajmica i drugih posudbi i dužničkih financijskih instrumenata	040	-7.294.527	-3.661.652

2. Novčani izdaci za isplatu dividendi	041		
3. Novčani izdaci za financijski najam	042		
4. Novčani izdaci za otkup vlastitih dionica i smanjenje temeljnog (upisanog) kapitala	043		
5. Ostali novčani izdaci od financijskih aktivnosti	044		
VI. Ukupno novčani izdaci od financijskih aktivnosti (AOP 040 do 044)	045	-7.294.527	-3.661.652
C) NETO NOVČANI TOKOVI OD FINANIJSKIH AKTIVNOSTI (AOP 039+045)	046	-7.294.527	22.589.100
1. Nerealizirane tečajne razlike po novcu i novčanim ekvivalentima	047		
D) NETO POVEĆANJE ILI SMANJENJE NOVČANNIH TOKOVA (AOP 020+034+046+047)	048	-15.966.614	-625.490
E) NOVAC I NOVČANI EKVIVALENTI NA POČETKU RAZDOBLJA	049	17.472.064	1.505.450
F) NOVAC I NOVČANI EKVIVALENTI NA KRAJU RAZDOBLJA (AOP 048+049)	050	1.505.450	879.960

Dryna industrija
SPACVA d.d.
 Vinkovci, Duga ul. 181
 20

SPAČVA d.d., Vinkovci

**GODIŠNJE IZVJEŠĆE
31. PROSINCA 2019.**

Sadržaj

Odgovornost za financijske izvještaje	1
Pismo predsjednika Uprave dioničarima	2
Izješće posloводства	4
Izjava o primjeni kodeksa korporativnog upravljanja	28
Izješće neovisnog revizora	30
Izješčaj o sveobuhvatnoj dobiti	35
Izješčaj o financijskom položaju	36
Izješčaj o novčanom toku	38
Izješčaj o promjenama vlasničke glavnice	39
Bilješke	40

ODGOVORNOST ZA FINACIJSKE IZVJEŠTAJE

Uprava je dužna pobrinuti se da za svako financijsko razdoblje financijski izvještaji budu sastavljeni u skladu s Međunarodnim standardima financijskog izvještavanja koje je usvojila Europska Unija („MSFI“), koji pružaju istinit i fer pregled stanja društva Spačva d.d. („Društvo“) na datum izvještavanja, kao i rezultate poslovanja za navedeno razdoblje.

Nakon provedenih istraživanja, Uprava razumno očekuje da Društvo ima odgovarajuća sredstva za nastavak poslovanja u doglednoj budućnosti. Iz navedenog razloga, Uprava i dalje prihvaća načelo nastavka poslovanja pri izradi financijskih izvještaja.

Pri izradi financijskih izvještaja Uprava je odgovorna:

- da se odaberu i potom dosljedno primjenjuju odgovarajuće računovodstvene politike;
- da prosudbe i procjene budu razumne i oprezne;
- da se primjenjuju važeći računovodstveni standardi, a svako materijalno značajno odstupanje obznani i objasni u financijskim izvještajima; te
- da se financijski izvještaji pripreme po načelu nastavka poslovanja, osim ako je neprimjereno pretpostaviti da će Društvo nastaviti svoje poslovne aktivnosti.

Uprava je odgovorna za vođenje odgovarajućih računovodstvenih evidencija, koje će u bilo koje doba s prihvatljivom točnošću odražavati financijski položaj Društva, kao i njegovu usklađenost s hrvatskim Zakonom o računovodstvu. Uprava je također odgovorna za čuvanje imovine Društva, pa stoga i za poduzimanje razumnih mjera da bi se spriječile i otkrile pronevjere i ostale nezakonitosti.

Za i u ime Uprave:


Josip Faletar

Predsjednik Uprave



Ante Radoš

član Uprave



Ivan Perković

član Uprave



29. travnja 2020. godine

**Drvena industrija
SPACVA d.d.**
Vinkovci, Duga ul. 181
20



SPACVA®

Spacva d.d.

Duga ulica 181, Vinkovci, HR-32100, Tel. +385(0)32 303 066, Fax: +385(0)32 303 414

žiro račun: HPB IBAN HR02 23900011100312157, OIB: 02046778584, MB 3300099

spacva@spacva.hr, www.spacva.eu

Pismo predsjednika Uprave dioničarima



Poštovani dioničari,

završetak godine pravo je vrijeme da se malo stane i osvrne na proteklu godinu. Kada podvučemo crtu i pogledamo financijsko izvješće koje pokazuje da smo prihod od prodaje naših proizvoda imali manji u odnosu na plan 3%, te u odnosu na 2018. godinu veći 6%. EBITDA marža i neto dobit su slabiji od plana i 2018 godine isključivo zbog znatnog povećanja najvećih troškova sirovine, plaće i električne energije. .


U nastavku je ukratko predstavljeno poslovanje u prethodnoj godini po pojedinim profitnim centrima i drugim segmentima poslovanja.

Pilana – u ovom proizvodnim pogonu koji uglavnom radi interno i proizvodi proizvode koji završavaju kao sirovina u Finalnoj proizvodnji ostvarena je ukupna vrijednost proizvodnje manja 3% u odnosu na 2018., a 8% veća u odnosu na poslovni plan;

Furnir – proizvodnja i prodaja furnira manja je 1% u odnosu na 2018. godinu, a 6% u odnosu na poslovni plan. U proizvodnji furnira najznačajniji utjecaj za neostvarenje plana je kvaliteta sirovine u zadnja dva kvartala 2019 godine;

Finala – proizvodnja i prodaja finalnih proizvoda veća je 11% u odnosu na 2018. godinu i 4% u odnosu na poslovni plan za 2019. godinu;

Bioenergenti – proizvodnja i prodaja peleta i briketa u 2019. godini je veća 11% u odnosu na 2018 godinu i manja za 1% u odnosu na poslovni plan;



Oznaka
odgovornog šumarstva
FSC® C017441



Trgovačko društvo registrirano kod Trgovačkog suda u Osijeku, broj reg. uloška T-95/1333-Z, MBS 030014502 • dr.sc. Josip Faletar, predsjednik Uprave; Borislav Škegro, predsjednik Nadzornog odbora • Računi banaka: PBZ HR172340009111098866; RBA HR1824840081103307804; ESB HR5724020061100430537; HPB HR0223900011100312157; OTP banka HR9424070001100432418 • Temeljni kapital društva 105.530.440,00 kn,



SPACVA®

Spačva d.d.

Duga ulica 181, Vinkovci, HR-32100, Tel. +385(0)32 303 066, Fax: +385(0)32 303 414

žiro račun: HPB IBAN HR02 23900011100312157, OIB: 02046778584, MB 3300099

spacva@spacva.hr, www.spacva.eu

Pismo predsjednika Uprave dioničarima (nastavak)

Investicije – u 2019. godini Spačva je ukupno investirala preko 59 mil. kn, ovo je u bližoj povijesti najveći iznos investicija u jednoj godini. Najznačajnije investicije su Suha dorada, sušionice za piljenice i sušionica za furnir;

Ljudski potencijali - protekle godine u društvu je radilo prosječno 20 radnika više u odnosu na 2018. godinu; također, stručni resursi društva kontinuirano se osnažuju mladim visokoobrazovanim ljudima i postignute rezultate svakako možemo zahvaliti i doprinosu tih novih članova društva. U tu svrhu Spačva je u 2019. godini bila jedan od vodećih korisnika sredstava mjera aktivne politike zapošljavanja HZZ-a.

U Spačvi djeluju tri sindikata, aktivno je Radničko vijeće, a predsjednik Radničkog vijeća član je Nadzornog odbora. Kolektivni ugovor koji vrijedi u društvu potpisan je između sva tri sindikata i Uprave društva i rijetkost je u drvnj industriji Hrvatske, a naši radnici temeljem Kolektivnog ugovora imaju znatno veća prava iz radnog odnosa nego im to jamči Zakon o radu. Stoga smatramo da provodimo i razvijamo socijalni dijalog kakav mnogima može biti uzor. Visina plaće u Spačvi je iznad prosjeka hrvatske drvne industrije, a i iznad prosjeka gospodarstva naše županije. Ovdje svakako treba spomenuti i isplatu prigodnih nagrada koja je u Spačvi već tradicionalna i uobičajena stvar.

Razvoj društveno odgovornog poslovanja želimo ugraditi u svaku poru naših aktivnosti i želimo se što je moguće odgovornije i s uvažavanjem ponašati prema okruženju i u budućnosti.

Svaki član našeg društva zaslužuje poštovanje i pažnju. Potičemo izgradnju dobrih međuljudskih odnosa u svim relacijama: radnici-radnici, radnici-rukovodeći kadar.

S poštovanjem.

PREDSJEDNIK UPRAVE:

dr.sc. Josip Faletar

**Drvna industrija
SPACVA d.d.
Vinkovci, Duga ul. 181
20**



Oznaka
odgovornog šumarstva
FSC® C017441



Trgovačko društvo registrirano kod Trgovačkog suda u Osijeku, broj reg. uložka Tt-95/1333-2, MBS 030014502 • dr.sc. Josip Faletar, predsjednik Uprave; Borislav Škegro, predsjednik Nadzornog odbora • Računi banaka: PBZ HR172340009111098866; RBA HR1824840081103307804; ESB HR5724020061100430537; HPB HR0223900011100312157; OTP banka HR9424070001100432418 • Temeljni kapital društva 105.530.440,00 kn,

IZVJEŠĆE POSLOVODSTVA

Uvod

Godišnjim izvješćem obuhvaćeni su podaci za poslovnu godinu 2019. Ukratko su predstavljene financijske informacije, opis poslovanja, te financijska izvješća zajedno sa mišljenjem neovisnog revizora Spačve d.d..

U godišnjem izvješću dostupni su osnovni podaci o Društvu, organizaciji i poslovdstvu. Nešto više možete saznati i o najnovijim ostvarenjima u pogledu razvoja, istraživanja i ulaganja.

Ovim izvješćem pružili smo uvid i u podatke o najvrjednijem kapitalu Društva – ljudskom potencijalu, te o nastojanjima Spačve d.d. da društveno odgovornim ponašanjem i promicanjem ekološke svijesti doprinese održivom razvoju

Podaci o društvu

Spačva d.d. utemeljena je 1956. godine pod nazivom DIP Slavonski hrast. Šezdesetogodišnja tradicija prerade drva očuvana je i kroz godine domovinskog rata te poslijeratne gospodarske i društvene promjene. Spačva d.d. i danas uspješno posluje kao jedna od vodećih drvnih industrija u Hrvatskoj.

Registracija i djelatnost Društva

Spačva d.d. upisana je u sudski registar Trgovačkog suda u Osijeku pod matičnim brojem MBS: 030014502. Sjedište društva je u Vinkovcima na adresi Duga ulica 181.

Osnovna djelatnost Društva je prerada drva i proizvodnja proizvoda od drva. Neke od dodatnih djelatnosti su:

- proizvodnja namještaja*
- posredovanje u trgovini*
- trg. na veliko namještajem, drvenim, pletarskim i plutenim proizvodima*
- trgovina na malo namještajem, opremom za rasvjetu i proizvodima za kućanstva.*

Spačva d.d., Vinkovci

IZVJEŠĆE POSLOVODSTVA (nastavak)

Organizacija Društva

Organizacija Društva utvrđena je Statutom, te odlukama Nadzornog odbora i Uprave.

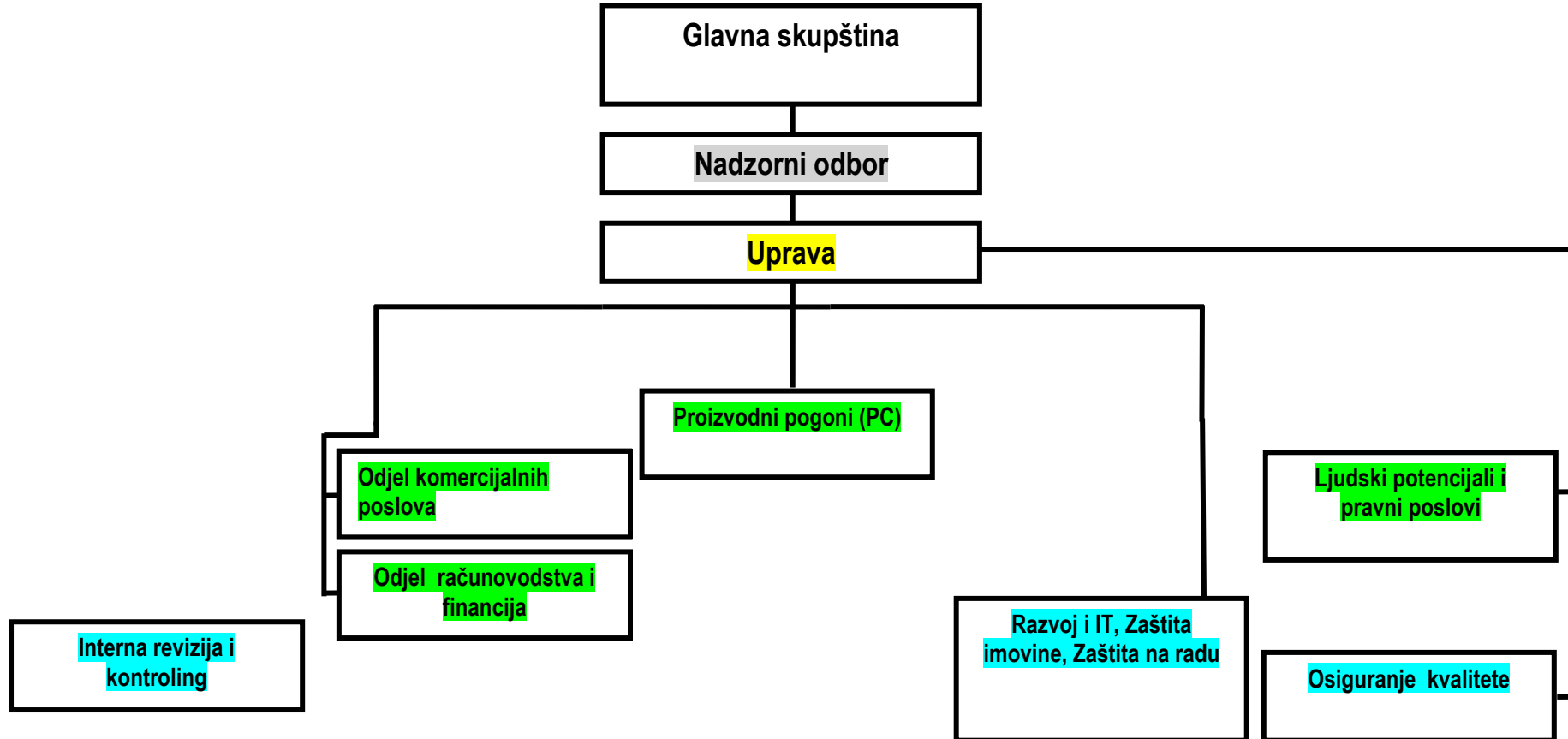
Društvo je podijeljeno u 4 profitna centra:

- *PILANA*
- *FURNIR*
- *FINALA*
- *BIOENERGENTI*

i 8 troškovnih centara:

- *ODRŽAVANJE I ENERGETIKA*
- *RAZVOJ I INFORMACIJSKA TEHNOLOGIJA*
- *ZAŠTITA NA RADU*
- *ZAŠTITA IMOVINE*
- *KOMERCIJALNI POSLOVI*
- *RAČUNOVODSTVO I FINACIJE*
- *LJUDSKI POTENCIJALI I PRAVNI POSLOVI*
- *OSIGURANJE KVALITETE*

SPAČVA d.d. – ORGANIZACIJSKA SHEMA



Spačva d.d., Vinkovci

IZVJEŠĆE POSLOVODSTVA (nastavak)

Posloводство i organizacija upravljanja

Organi Društva su Uprava, Nadzorni odbor i Glavna skupština.

Uprava

Predsjednik Uprave je Josip Faletar, a članovi Uprave su Ante Radoš i Ivan Perković.

Predsjednik i članovi Uprave zastupaju Društvo samostalno i pojedinačno, bez ograničenja, te su ovlašteni poduzimati pravne radnje zastupanja u poslovima pred sudom i drugim organima vlasti.

Uprava odluke donosi većinom glasova svih članova, a kod jednake podijeljenosti glasova, odlučujući je glas predsjednika Uprave.

Članove i Predsjednika Uprave imenuje Nadzorni odbor Društva, koji ujedno propisuje i način rada donošenjem Pravilnika o radu Uprave.

Nadzorni odbor

Nadzorni odbor čini 5 članova. Četiri člana Nadzornog odbora bira Glavna skupština Društva, a jednog člana biraju zaposlenici Društva.

Nadzorni odbor je u 2019. godini djelovao u slijedećem sastavu:

- 1. Borislav Škegro, predsjednik*
- 2. Mario Popić, zamjenik predsjednika*
- 3. Jakov Krešić, član*
- 4. Ilija Budimir, član*
- 5. Ante Lučić, član, a zamijenio ga je Krešimir Čemerika, član*

Nadzorni odbor nadzire vođenje poslovanja Društva i o tome podnosi pisano izvješće Glavnoj skupštini.

Nadzorni odbor odluke donosi većinom danih glasova. U slučaju jednako podijeljenih glasova, smatra se da je donesena odluka za koju je glasovao predsjednik Nadzornog odbora.

Glavna skupština

Glavnu skupštinu čine svi imatelji dionica s pravom glasa. Pravo glasa se ostvaruje prema nominalnim iznosima dionica.

Glavnom skupštinom predsjedava predsjednik Glavne skupštine kojeg na razdoblje od 4 godine bira Glavna skupština Društva. Predsjednik Glavne skupštine od 11.07.2017. godine je Hrvoje Bogutovac.

Glavna skupština odluke donosi većinom danih glasova.

Temeljni kapital i dionice

Temeljni kapital SPAČVA d.d. iznosi 105.530.440,00 kn. Ukupan iznos temeljnog kapitala podijeljen je na 5.276.522 redovnih dionica, koje se u kompjutorskom sustavu Središnjeg klirinškog depozitarnog društva vode kao nematerijalizirani vrijednosni papiri na ime, a nominalna vrijednost svake dionice iznosi 20,00 kn.

Vlasnička struktura na 31.12.2019. god.

- | | |
|---------------------------------|---------|
| • Raiffeisenbank Austria d.d. | 75,81 % |
| • Hrvatska poštanska banka d.d. | 18,95 % |
| • Addiko Bank d.d. | 3,92 % |
| • Ostali dioničari | 1,32 % |

Razvoj i istraživanje

Ulaskom Republike Hrvatske u Europsku uniju, ulažu se dodatni naponi u svim segmentima na održavanje konkurentnosti s tvrtkama na zapadu što je i uvjet opstanka na tržištu. Dosadašnjim ulaganjima zapravo smo podigli vrijednost ukupne proizvodnje uz istu razinu sirovine, odnosno povećali efikasnost po radniku, što izravno povećava konkurentnost tvrtke.

Prerada drva je djelatnost koja ostvaruje visoke stope rasta. U skladu s tim proširili smo i modificirali proizvodni program. Primarni tržišni ciljevi Spačve d.d. usmjereni su na stvaranje povjerenja i lojalnosti kupaca i jačanje vlastite robne marke. Stalnim praćenjem i istraživanjem tržišta, te uočavanjem želja klijenata nastojimo se prilagoditi njihovim potrebama.

Kvaliteta

Sustav kvalitete koje Spačva d.d. gradi, na postizanju najviših standarda u drvnoj industriji, visokom nivou odgovornosti, kontinuiranom provjeravanju i verifikaciji postupaka i procesa, predstavlja osnovu na kojoj se temelji povjerenje kupaca i poslovnih partnera. Strateška odluka Spačva d.d. , da implementira međunarodne ISO standarde, značila je i prihvaćanje procesnog pristupa u upravljanju, odnosno njeno svrstavanje među ona društva koja svoj sustav upravljanja kvalitetom baziraju na identifikaciji procesa, njihovoj mrežnoj povezanosti i monitoringu.

Upravljanje sustavom kvalitete i njegovo poboljšanje uključuje sve zaposlenike, što znači da je svaki pojedinac na svom radnom mjestu i u okviru svojih svakodnevnih zadataka obvezan dosljedno primjenjivati elemente propisane kvalitete.

Unutrašnje koristi su povećanje efikasnosti proizvodnje, kontinuirano unapređivanje i rast profita, te povećanje zadovoljstva svih zaposlenika, a vanjske koristi su međunarodno priznat i prepoznat sustav upravljanja kvalitetom, koji dovodi do povećanja šansi na inozemnim tržištima te do krajnjeg cilja – zadovoljnih kupaca.

Ljudski potencijali, zaštita zdravlja i sigurnosti na radu, ljudska prava, obrazovanje i obuka

SPAČVA d.d. je prepoznala i u svoje poslovanje implementirala društveno odgovorno poslovanje (DOP) kao jedan od presudnih čimbenika za održivi razvoj kroz promicanje odgovorne prakse dobrog i transparentnog upravljanja, te promicanje interesa različitih dionika na putu prema postizanju kvalitete i održivog razvoja.

Ta poslovna praksa zasniva se na načelu ujednačenog vođenja računa o svom ekonomskom, društvenom i okolišnom utjecaju te u ulaganju u ljudske potencijale.

Ljudski potencijali promatraju se kao zaposlenici koji su dragocjeni za tvrtku pa smo orijentirani na rast i razvijanje potencijala i vještina pojedinaca. Ulaganje u potencijale je isplativije od ulaganja u bilo koje druge resurse.

Najveća vrijednost SPAČVA d.d. su njeni zaposlenici i zato je u posebnom fokusu razvoj ljudskih potencijala, u čemu se posebno potiče kreativnost, inovativnost i dinamičnost, te se posebna pažnja usmjerava ka odgovornom izvršenju zadataka.

Pred zaposlenike se predstavljaju visoki ciljevi, a njihova znanja ugrađena su u procese i visokokvalitetne proizvode na kojima se temelji pozicioniranje SPAČVA d.d. među vodeća društva u drvenoj industriji i konkurentan položaj na domaćem i inozemnom tržištu. Zadovoljstvo naših zaposlenih je kategorija jednako značajna kao i zadovoljstvo naših kupaca.

Također, vrlo bitni segment upravljanja čini politika zaštite zdravlja i sigurnosti na radu te podrazumijeva pravo na sigurno i zdravo radno mjesto na svim razinama, a prioritet se uvijek daje načelima prevencije ozljeda, nezgoda i bolesti.

Na redovitim sjednicama Odbora zaštite na radu analizira se primjena pravila zaštite zdravlja i sigurnosti na radu te se predlažu, planiraju i analiziraju mjere sprječavanja rizika od ozljeda, nezgoda i bolesti.

Svi radnici prilikom zasnivanja radnog odnosa obavljaju prethodne liječničke preglede, a nadalje periodičke preglede, ovisno o potrebi radnog mjesta na kojem rade.

SPAČVA d.d. je prepoznala poštivanje ljudskih prava kao svoju etičku i moralnu obvezu.

Zapošljavanjem lokalnog stanovništva, invalida, nacionalnih manjina i stranaca pridonosimo općedruštvenom razvoju i potičemo kulturu poslovanja.

Ljudski potencijali, zaštita zdravlja i sigurnosti na radu, ljudska prava, obrazovanje i obuka (nastavak)

Tvrtka osigurava da je bilo koja osoba koja radi za ili u ime Društva kompetentna na osnovi odgovarajućeg obrazovanja, obuke, vještina ili iskustva. Zahtjevi za kvalifikacijom osoblja (stručna sprema) za obavljanje pojedinih poslova i radnih zadataka, odnosno minimalna prethodna osposobljenost za pojedina radna mjesta propisana je Pravilnikom o organizaciji i sistematizaciji radnih mjesta. Na razini poslovne godine utvrđuju se potrebe za dopunskim obrazovanjem/osposobljavanjem povezanih s radom i upravljanjem.

Potrebe za osposobljavanjem pojedinih odjela prikuplja i objedinjava Služba ljudskih potencijala te predlaže godišnji plan i program obrazovanja. Ovaj plan uključuje razne interne edukacije za radnike, tečajeve stranih jezika, razna osposobljavanja radnika za rad u preradi i obradi drva, upravljanje viličarom, utovarivačem i sl., specijalističku obuku, posjete seminarima, sajmovima, radionicama, tečajevima.

Vode se zapisi o obrazovanju, školovanju, vještinama i iskustvu kroz zapise o edukaciji i najmanje jednom godišnje radi se izvješće o obrazovanju. U duhu društveno odgovornog poslovanja, svi učenici Drvodjeljsko tehničke škole koji pohađaju praksu u SPAČVA d.d. i ističu se trudom i zalaganjem, nakon završetka školovanja budu primljeni u radni odnos u tvrtku.

Praksa sklapanja ugovora na neodređeno vrijeme sa svim radnicima traje duži vremenski period, čime je s jedne strane uspostavljena formalna jednakost svih radnika glede njihovog radnog statusa, a s druge strane takva praksa doprinosi razvijanju osjećaja sigurnosti i stabilnosti te omogućuje radnicima fokusiranje isključivo na njihove radne zadatke i obveze. Obavještavanje radnika, osim putem oglasnih ploča tvrtke o svim bitnim događanjima u tvrtki i važnim informacijama, provodi se i putem Facebook stranice E-Novosti SPAČVA d.d.

Također, radi poboljšanja komunikacije tvrtka je izradila i postavila u svaki pogon „sandučiće za male ideje“ u koje svaki radnik može ubaciti svoje pohvale, primjedbe i kritike.

Ljudski potencijali, zaštita zdravlja i sigurnosti na radu, ljudska prava, obrazovanje i obuka (nastavak)

Nadalje, u cilju poboljšavanja ponašanja i rezultata rada radnika i unaprjeđivanja interne komunikacije tvrtka je uvela proces upravljanja radnim učinkom, koji će u konačnici donijeti dobrobit kako poslodavcu, tako i radnicima. Radnici kroz spomenuti proces jasnije vide važnost svog radnog mjesta u tvrtki, točno znaju koji su njihovi radni ciljevi i u kojoj mjeri su oni postignuti te imaju pravovremenu informaciju što treba učiniti da bi rezultati bili još bolji, čime je osigurana i bolja dvosmjerna komunikacija radnika i neposrednog rukovoditelja.

Iz svih gore navedenih razloga, na društveno odgovorno poslovanje ne gledamo kao na trošak nego kao ulaganje u budućnost.

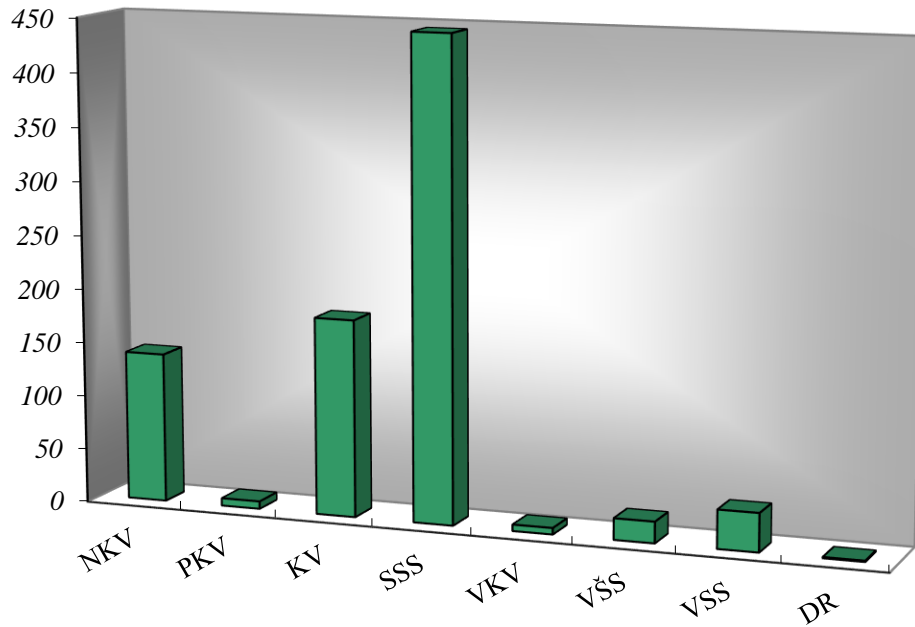
U 2019. u Društvu je bilo zaposleno prosječno 837 radnika.

Struktura zaposlenih prema stručnoj spremi na dan 31.12.2019. godine, predstavljena je tablicom i grafičkim pregledom koji slijede:

<i>Stručna sprema</i>	<i>Broj zaposlenih</i>
<i>NKV</i>	<i>139</i>
<i>PKV</i>	<i>7</i>
<i>KV</i>	<i>183</i>
<i>SSS</i>	<i>445</i>
<i>VKV</i>	<i>6</i>
<i>VŠS</i>	<i>20</i>
<i>VSS</i>	<i>36</i>
<i>DR</i>	<i>1</i>
<i>Ukupno</i>	<i>837</i>

IZVJEŠĆE POSLOVODSTVA (nastavak)

Ljudski potencijali, zaštita zdravlja i sigurnosti na radu, ljudska prava, obrazovanje i obuka (nastavak)



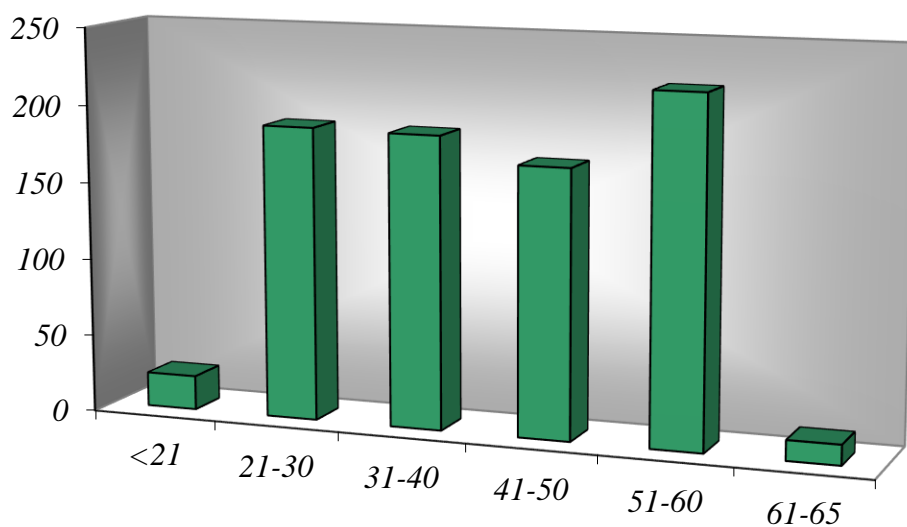
Od ukupnog broja zaposlenih 4,42 % ih ima visoku stručnu spremu i još 2,39 % višu stručnu spremu, što ukupno čini 6,81 % visoko obrazovanog kadra.

IZVJEŠĆE POSLOVODSTVA (nastavak)

Ljudski potencijali (nastavak)

Dobna struktura zaposlenih u Spačvi d.d. na dan 31.12.2019. godine, predstavljena je tablicom i grafičkim pregledom koji slijede:

<i>Godine starosti</i>	<i>Broj zaposlenih</i>
<21	14
21-30	180
31-40	196
41-50	177
51-60	234
61-65	36
Ukupno	837

*Prosječna mjesečna isplaćena plaća*

<i>Prosječna mjesečna isplaćena plaća</i>	<i>2017.</i>	<i>2018.</i>	<i>2019.</i>	<i>Indeks 19/18</i>
<i>Bruto</i>	4.923	5.257	5.719	109
<i>Neto</i>	3.856	4.096	4.423	108

Društvena odgovornost

U skladu s činjenicom kako su konkurentnost i društvena odgovornost u pozitivnoj korelaciji, nastojimo doprinijeti održivom razvoju i razvijati aktivnosti u segmentu društvene odgovornosti, što predstavlja jedan od strateških ciljeva društva. Ovdje želimo naglasiti da se uspjeh u poslovanju ne mjeri samo ostvarenjem financijskih rezultata, nego i brigom o zaštiti okoliša, sigurnosti zaposlenika i proizvodnih procesa. Spačva d.d. aktivno je uključena u cijeli niz društveno korisnih projekata, a financijski potpomaže brojne udruge i društva koja se bave kulturom, umjetnosti, sportom, humanitarnim djelatnostima i zaštitom okoliša.

Odnos sa dobavljačima

Dobavljači i njihovi agenti moraju se pridržavati najviših etičkih standarda uključujući slijedeće:

-Poslovni integritet i pošteno poslovanje

Dobavljači moraju poštovati običaje, pravila, prakse i pravilnike ponašanja koji vrijede za sva tržišta i područja djelovanja. Dobavljači ne smiju tolerirati nikakav oblik podmićivanja, korupcije, iznude i pronevjere te ih moraju zabraniti nastojeći sve poslove obavljati transparentno te uredno voditi poslovne knjige i evidencije dobavljača. Dobavljači ne smiju pribjegavati lažnom predstavljanju niti davati netočne informacije o transakcijama ili poslovima tvrtke. Dobavljači moraju prihvaćati samo one poslove za koje imaju odgovarajuće vještine i iskustvo te biti informirani o praksama u profesiji kako bi osigurali etičko ponašanje te pružanje kvalitetnih proizvoda i usluga.

-Bez podmićivanja

Dobavljači moraju poštovati sve primjenjive lokalne i međunarodne zakone. Dobavljači ne smiju obećavati, nuditi, dopuštati, davati niti primati ništa od vrijednosti u svrhu dobivanja ili zadržavanja posla, izravnog poslovanja s bilo kojom osobom, niti na neki drugi način dobivati neprimjerenu prednost. Dobavljači ne smiju koristiti treće strane kako bi umjesto njih sudjelovale u navedenim aktivnostima u kojima dobavljači ne smiju izravno sudjelovati.

-Objavljivanje informacija

Informacije koje se tiču praksi koje dobavljač primjenjuje na području rada, zdravlja i sigurnosti, zaštite okoliša, te informacije o poslovnim aktivnostima, strukturi, financijskoj situaciji i učinkovitosti objavit će se sukladno primjenjivim zakonima i propisima te uobičajenim tržišnim praksama. Dobavljači ne smiju netočno prezentirati aktivnosti u svojim objavama.

Ekologija

Spačva d.d. je ekološki osviještena tvrtka koja svoje poslovanje u potpunosti realizira na način cjelovite i potpune primjene ekoloških normi kao i mjera održivog razvoja koju su vidljivi bilo u osnovnoj aktivnosti Društva, bilo u povremenim ili periodičkim aktivnostima sa ciljem doprinosa očuvanju okoliša.

Posebna pažnja posvećuje se ekološkoj svijesti radnika.

Ciljevi društva u zaštiti okoliša su dugoročni i njihova realizacija zahtijeva kontinuiranu aktivnost, uz stručne kadrove i značajna ulaganja.

Princip na kojem gradimo odnos prema okolini, baziran je na svijesti o utjecaju naših aktivnosti na okolinu, poboljšanjem u našoj svakodnevnoj radnoj praksi, ekonomičnosti korištenja resursa, suradnjom sa ostalim subjektima na očuvanju okoline, te transparentnosti novih aktivnosti i komunikaciji sa okolinom.

Povećanjem proizvodnje kao direktne posljedice konsolidacije i stabilizacije tvrtke, SPAČVA d.d. suočila se sa pojavom pritužbi ljudi iz susjednog naselja na prašinu iz tvorničkog kruga. Kao i sve ostalo, tako je i ovaj problem shvaćen vrlo ozbiljno. Detaljno mu se pristupilo i poduzete su mjere i tehnička rješenja za ublažavanje posljedica. Navedenim istraživanjem uočena su tako glavna žarišta prašine i implementirana su slijedeća rješenja za ublažavanje istog problema.

U funkciju je stavljena oprema za novi sustav otprašivanja, prikupljanja i transporta piljevine, blanjevine i bruševine.

Da bi se ublažilo podizanje prašine s prometnica uslijed vožnje kamiona koji svakodnevno prometuju tvorničkim krugom Uprava je donijela odluku o kupnji čistilice prometnih površina. Nabavljeni stroj je konstantno u pogonu u funkciji otklanjanja skupljanja piljevine na prometnice unutar tvorničkog kruga Društva.

Izgrađena je nadstrešnica za skladištenje piljevine i sječke. Dodatnim ceradama su zatvorene bočne napadne strane i na taj način je znatno onemogućeno da vjetar raznosi piljevinu.

Izloženost rizicima

Spačva d.d. je izložena financijskim rizicima koji su povezani s valutnim, kamatnim, kreditnim i rizikom likvidnosti.

Razvojni programi, investicije i marketinška ulaganja zahtijevaju visoku likvidnost društva te sposobnost financiranja isplativih projekata, što rezultira zaduženošću koja sa sobom nosi dodatne rizike.

Društvo nastoji dobro upravljati rizicima, uspostavljanjem takvog okvira koji će spriječiti značajne udare na rezultat društva uslijed poremećaja u okruženju.

Najznačajniji rizik Društva je valutni vezano za oscilaciju tečaja, obzirom da se više od 60 % ukupnih prihoda ostvaruje s inozemnog tržišta u eurima. Uzeti dugoročni zajmovi su prvenstveno u eurima. Valutni rizik prisutan je zbog mogućih promjena tečajeva stranih valuta.

Društvo je izloženo i kamatnom riziku jer su uzeti zajmovi ugovoreni po promjenjivim kamatnim stopama.

Upravljanje rizikom likvidnosti podrazumijeva održavanje dostatne količine novca i utrživih vrijednosnica te osiguravanje raspoloživosti financijskih sredstava u obliku kreditnih linija.

Odgovornost za upravljanje ovim rizikom snosi Uprava Spačve d.d., koja postavlja odgovarajući okvir kako bi upravljala kratkoročnim, srednjoročnim i dugoročnim zahtjevima financiranja i likvidnosti. Društvo rizikom likvidnosti upravlja održavajući adekvatne rezerve i kreditne linije, kontinuirano uspoređujući planirani i ostvareni tijek novca uz praćenje dospijeća potraživanja i obveza.

Rizik poslovnog okruženja

Drvena industrija Republike Hrvatske, tradicionalno izvezno orijentirana i dominantna u ruralnim krajevima zemlje, ima značajnu ulogu u ukupnom nacionalnom gospodarstvu koja se ogleda u ekonomskom i kroz širi društveni doprinos.

Drvena industrija svoj razvoj zasniva na korištenju domaćih prirodnih resursa i tradicionalno je izvezno usmjerena, a osobitu važnost imaju njene sljedeće značajke: vrlo visok udio domaće sirovine u proizvodima svih faza prerade; trajna izvezna usmjerenost; dugoročna tendencija porasta potražnje proizvoda svih faza prerade drva u svijetu; mogućnost visokog stupnja zapošljavanja u malim mjestima gdje je to često i jedini izvor prihoda i gdje nema infrastrukture, drugih sirovina, stručnog osoblja i sl., da bi se organizirala neka druga proizvodnja (model kombinacije individualne poljoprivrede i prerade drva); relativno niska vrijednost ulaganja u pojedinačne proizvodne objekte i po zaposlenom; relativno ekološki prihvatljiva djelatnost.

IZVJEŠĆE POSLOVODSTVA (nastavak)

Rizik poslovnog okruženja (nastavak)

Sukladno Strateškim smjernicama za razvoj drvno-prerađivačkog sektora 2013.-2020., nesumnjivo je da su do sada ostvareni rezultati u sektoru industrijske prerade drva dobrim dijelom posljedica njezinih komparativnih prednosti (veliki udio domaćih sirovina, relativno niska ulaganja u pojedine objekte itd.). No, te tzv. komparativne prednosti nisu dovoljne za daljnji opstanak i razvoj zbog čega se javlja potreba za poticajem njezinih konkurentskih i izvoznih sposobnosti.

Ulaganja

Osnovni kriterij ulaganja u 2019. bili su održivost poslovanja i povrat na uloženi kapital.

u 000 kn

Ulaganja	2017.	2018.	2019.
Patenti, licencije, koncesije, zaštitni znaci	10	299	6
Građevinski objekti	7.184	5.210	10.412
Postrojenja i oprema	27.601	8.850	47.526
Alati, pogonski inventar, namještaj	1.086	4.004	64
Ostalo	179	1.270	1.842
SVEUKUPNO	36.060	19.633	59.850

Kao najznačajniju stavku iz investicijskog plana možemo izdvojiti projekt suhe dorade u ukupnom iznosu 29.810.572 kn., od čega se 20.555.461 kn odnosi na nabavku nove linije strojeva, 6.746.788 kn na izgradnju nove proizvodne hale, 2.508.323 na liniju odisa za suhu doradu.

Ovom investicijom mijenja se tehnološki slijed u preradi trupaca i dobivaju se namjenski elementi u traženoj dimenziji i klasi te se period od narudžbe do isporuke krajnjih proizvoda skraćuje na 2-3 tjedna.

Također, značajne investicije su 3 nove sušare ukupne vrijednosti 16.340.730 kn.

U furniru je nabavljena sušara sa integriranom peglom koja može napraviti kvalitetne proizvode koji će zadovoljiti potrebe kupaca.

Ulaganja (nastavak)

U 2019. obnovljen je vozni park nabavom 3 čeona viličara u vrijednosti 729.972 kn te novog kamiona sa dizalicom i priključnim vozilom ukupne vrijednosti 1.190.676 kn.

Značajnije investicije su i brusilica za seljački pod čija je vrijednost 476.400 kn i četkarica u vrijednosti 245.703. kn. Nabavkom nove brusilice i četkarice za seljački pod, značajno je povećana kvaliteta površinske obrade čime je osnažena konkurentnost na zahtjevnom europskom tržištu.

Provedena je druga faza projekta kanalizacijske mreže čime se dodatno povećala kvaliteta rada i radnog okoliša.

Na nekima od proizvodnih hala i objekata su izvršene adaptacije u smislu promjene krovova i oborinskih odvodnji, ugradnje nove rasvjete, sustava za grijanje, promjene prozora. Uređene su prometne površine, izrađena je nova pristupna cesta na skladištu trupaca i novi istovarni plato za trupce bio energenata.

Događaji nakon datuma bilance

Brz razvoj pandemije SARS-CoV-2 koronavirusa, koji je uzrokovao bolest COVID-19 razvoj virusa Covid-19 te njegov društveni i gospodarski učinak u Republici Hrvatskoj i globalno može rezultirati pretpostavkama i procjenama koje zahtijevaju revizije, mogu dovesti do značajnih prilagodbi knjigovodstvenih vrijednosti stavki imovine i obveza u sljedećoj financijskoj godini. U ovom trenutku, Uprava Društva nije u mogućnosti pouzdano procijeniti učinak na financijske izvještaje i buduće poslovanje Društva s obzirom na dnevni razvoj navedenih događaja.

Pojava i širenje korona virusa u Republici Hrvatskoj te mjere koje su poduzete s ciljem zaustavljanja širenja i suzbijanja virusa zasigurno će imati negativne učinke na cjelokupno hrvatsko gospodarstvo. Kako bi navedeni učinci bili ublaženi Vlada RH predstavila je niz mjera za potporu gospodarstva.

Međutim, s obzirom na recentnost navedenih događanja, neizvjesnost koliko će dugo mjere prevencije biti u primjeni, te činjenicu da je razrada mjera za potporu gospodarstva još u tijeku, trenutno nije moguće pouzdano procijeniti njihove učinke.

IZVJEŠĆE POSLOVODSTVA (nastavak)

Događaji nakon datuma bilance (nastavak)

Posljedice pada prihoda od prodaje uzrokovane kolapsom zbog COVID-19 su značajne za likvidnost Društva. Međutim, zbog vladinih mjera je umanjen znatno veći negativan utjecaj pada prihoda od prodaje. Mjere, odnosno pomoć države, za isplate plaća djelatnicima u iznosu od 4.000 HRK te odgoda i otpis doprinosa, poreza, itd. su smanjile odljev i tim dijelom nadoknadile manjak prihoda. Najveći dobavljač "Hrvatske šume d.o.o." su produljile valutu za dodatnih 40 dana. Društvo je u dogovoru s bankom za moratorij od 6 mjeseci na postojeće kredite. Također, u dogovoru s poslovnom bankom i HBOR-om, podnesen je zahtjev za kreditom za obrtna sredstva. S navedenim mjerama države i planom društva za osiguranjem dodatnih novčanih sredstava, Uprava društva smatra da će uspješno održati likvidnost i ukupno poslovanje društva na zadovoljstvo dioničara, vjerovnika, zaposlenika i svih ostalih ključnih čimbenika društva.

Drugih značajnih događaja nije bilo nakon datuma bilance niti do datuma odobrenja ovih financijskih izvještaja, a koji bi zahtijevali usklađenja financijskih izvještaja ili dodatne objave.

Analiza poslovnih prihoda i rashoda

Analiza prihoda

Tijekom 2019. godine odjel prodaje nije uspio premašiti godišnji plan prodaje najviše radi toga što je profitni centar Furnir imao znatno lošiju sirovinu (trupce), a shodno sa time došlo je i do pada prosječnih cijena rezanog furnira na izlazu iz proizvodnje, dok kod profitnog centra Bioenergenti došlo je do zastoja u prodaju briketa i peleta radi tople zime, gdje su gotovi proizvodi ostali na zalihama. Na kraju 2019. godine svi profitni centri ostvarili su rast u odnosu na prošlu godinu ali nisu svi bili iznad planiranih ciljeva. PC Pilana je bila na 100,8% izvršenja godišnjeg plana prodaje, PC Finala je bila na 104% godišnjeg plana prodaje, dok su PC Furnir sa 92,2% i PC Bioenergenti sa 93,8% bili ispod godišnjeg plana prodaje.

Unatoč tomu nastavljen je aktivni pristup prodaji u vidu otvaranja novih tržišta, praćenju tržišnih kretanja te naglasku na unaprjeđenje odnosa sa kupcima.

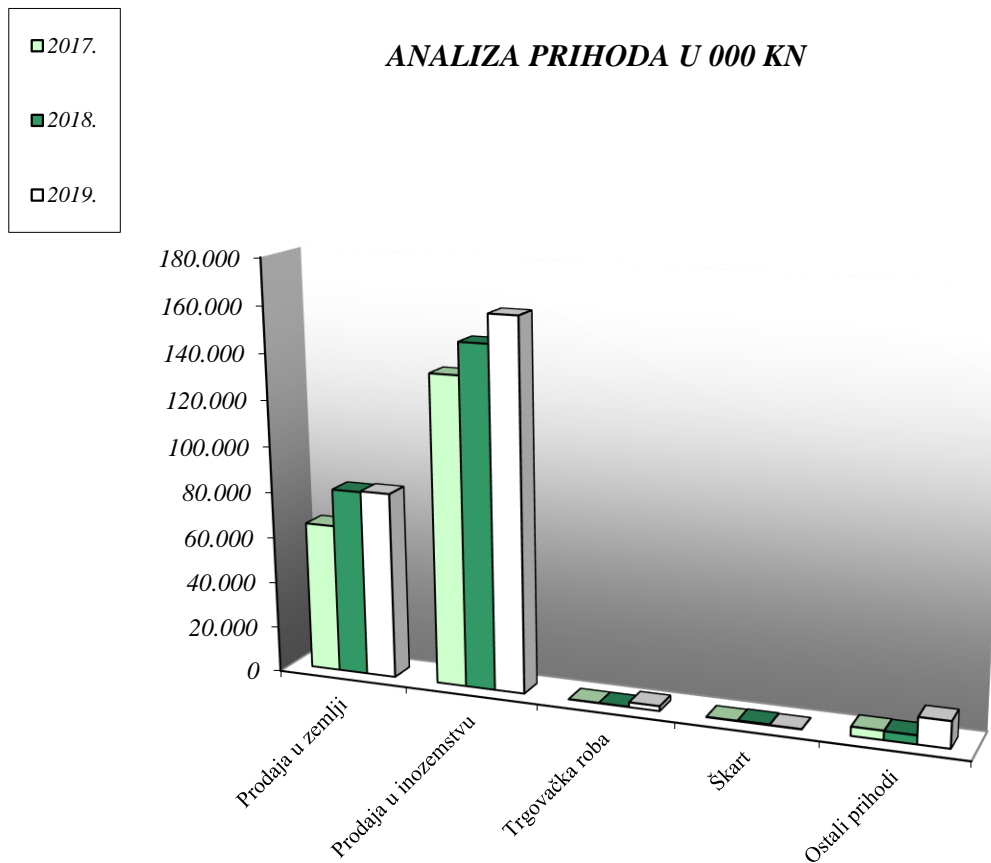
Najveći rast realizacije u odnosu na 2018. te u odnosu na plan za 2019. ostvaren je u prodaji finalnih proizvoda.. U profitnom centru Finala, uspjeli smo ostvariti cilj povećanja prodaje podova s površinskom obradom u odnosu na pod bez obrade čime je povećana realizacija kao i profitabilnost navedenog profitnog centra. U profitnom centru Finala također je ostvaren rast cijena na svim grupama proizvoda.

Analiza poslovnih prihoda i rashoda (nastavak)

Analiza prihoda (nastavak)

(u 000 kn)

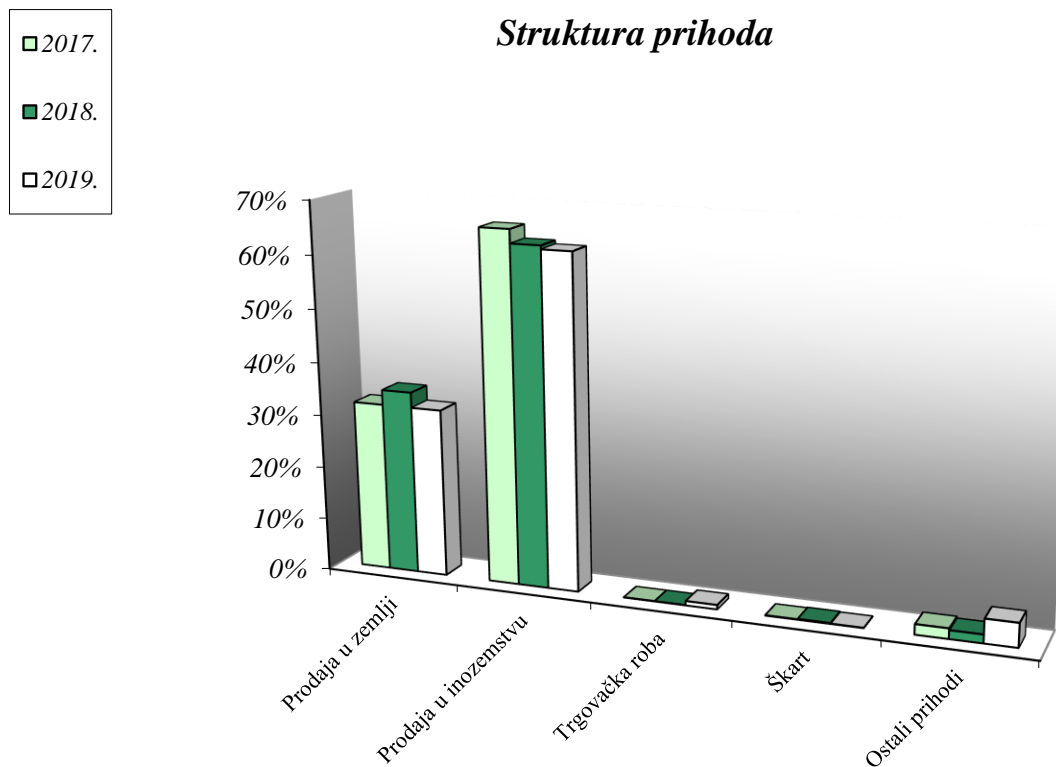
<i>Prihodi</i>	<i>2017.</i>	<i>2018.</i>	<i>2019.</i>	<i>Indeks 19/18</i>
<i>Prodaja u zemlji</i>	64.894	81.045	81.443	100
<i>Prodaja u inozemstvu</i>	134.432	148.314	160.676	108
<i>Trgovačka roba</i>	89	86	2.109	2.452
<i>Škart</i>	120	347	95	27
<i>Ostali prihodi</i>	3.943	3.781	11.535	305
<i>SVEUKUPNO</i>	203.478	233.573	255.858	110



Analiza poslovnih prihoda i rashoda (nastavak)

Struktura prihoda

<i>Struktura prihoda</i>	<i>2017.</i>	<i>2018.</i>	<i>2019.</i>
<i>Prodaja u zemlji</i>	32%	35%	32%
<i>Prodaja u inozemstvu</i>	66%	63%	63%
<i>Trgovačka roba</i>	0%	0%	1%
<i>Škart</i>	0%	0%	0%
<i>Ostali prihodi</i>	2%	2%	4%
<i>SVEUKUPNO</i>	<i>100%</i>	<i>100%</i>	<i>100%</i>

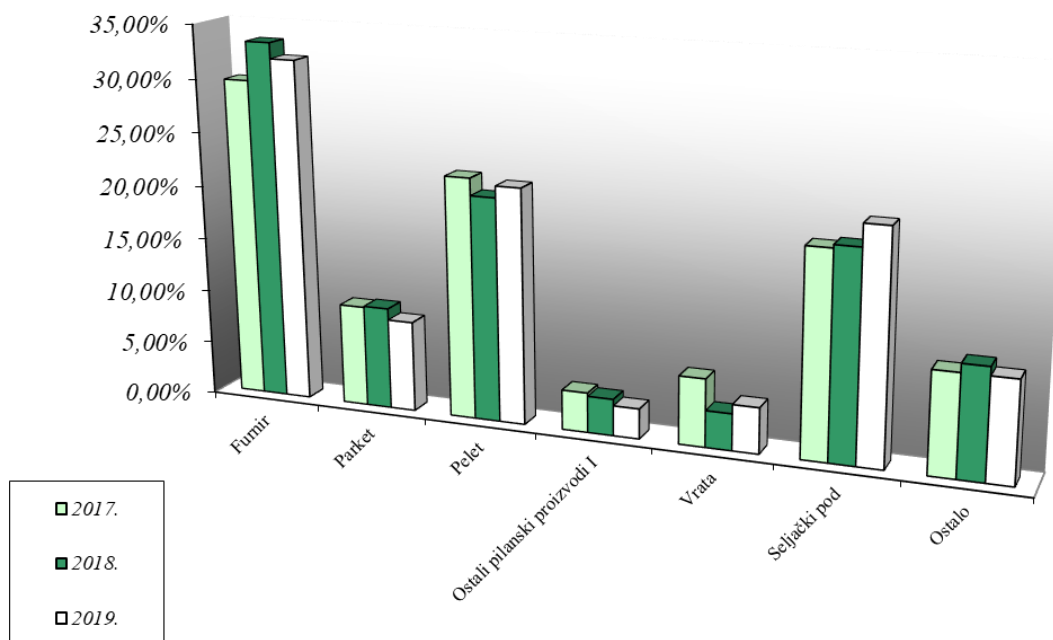


Analiza poslovnih prihoda i rashoda (nastavak)

Prodaja prema vrstama proizvoda

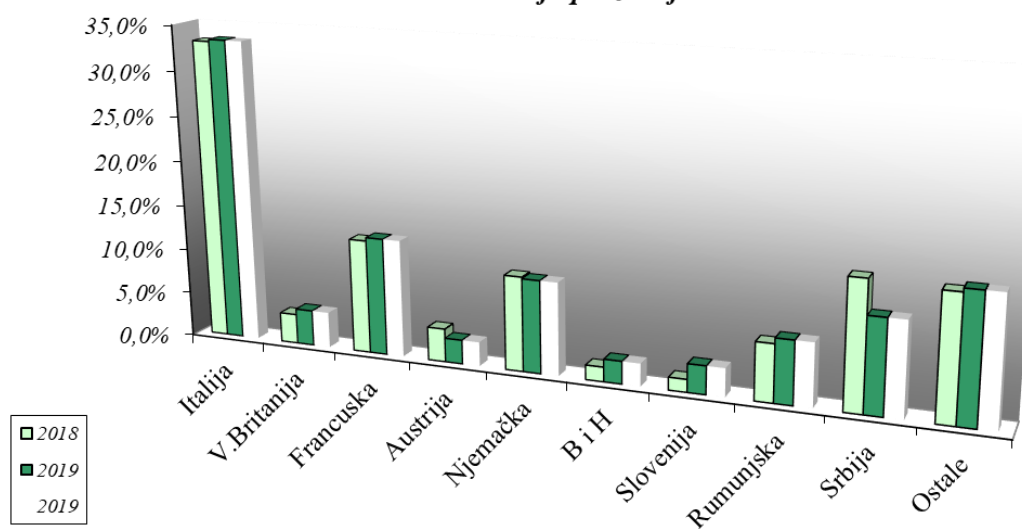
<i>Prodaja prema vrstama proizvoda</i>	<i>2017.</i>	<i>2018.</i>	<i>2019.</i>	<i>Indeks 19/18</i>
<i>Furnir</i>	29,80%	33,40%	31,9%	96
<i>Parket</i>	9,40%	9,50%	8,4%	89
<i>Pelet</i>	22,40%	20,80%	21,9%	105
<i>Ostali pilanski proizvodi I</i>	3,70%	3,40%	2,8%	82
<i>Vrata</i>	6,30%	3,40%	4,3%	125
<i>Seljački pod</i>	19,00%	19,30%	21,3%	111
<i>Ostalo</i>	9,40%	10,20%	9,4%	92
SVEUKUPNO	100,0%	100,0%	100,0%	

Prodaja prema vrstama proizvoda



*Analiza poslovnih prihoda i rashoda (nastavak)**Prodaja po zemljama*

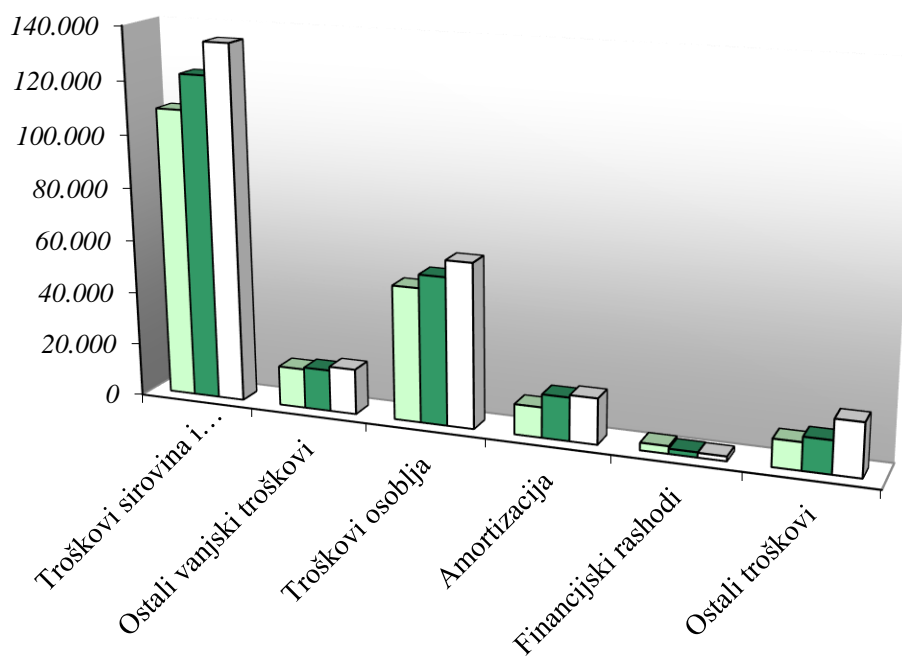
<i>Zemlja</i>	<i>2017</i>	<i>2018</i>	<i>2019</i>	<i>Indeks 19/18</i>
<i>Italija</i>	<i>31,3%</i>	<i>33,2%</i>	<i>33,4%</i>	<i>101</i>
<i>Velika Britanija</i>	<i>1,4%</i>	<i>3,3%</i>	<i>3,9%</i>	<i>120</i>
<i>Francuska</i>	<i>13,7%</i>	<i>12,6%</i>	<i>13,0%</i>	<i>103</i>
<i>Austrija</i>	<i>4,6%</i>	<i>3,7%</i>	<i>2,7%</i>	<i>72</i>
<i>Njemačka</i>	<i>9,0%</i>	<i>10,4%</i>	<i>10,2%</i>	<i>98</i>
<i>B i H</i>	<i>3,3%</i>	<i>1,6%</i>	<i>2,5%</i>	<i>156</i>
<i>Slovenija</i>	<i>2,6%</i>	<i>1,4%</i>	<i>3,1%</i>	<i>222</i>
<i>Rumunjska</i>	<i>7,4%</i>	<i>6,3%</i>	<i>6,9%</i>	<i>0</i>
<i>Srbija</i>	<i>16,6%</i>	<i>14,0%</i>	<i>10,3%</i>	<i>73</i>
<i>Ostale</i>	<i>10,1%</i>	<i>13,6%</i>	<i>14,0%</i>	<i>103</i>
UKUPNO	100,0%	100,0%	100,0%	

Prodaja po zemljama

*Analiza poslovnih prihoda i rashoda (nastavak)**Analiza troškova*

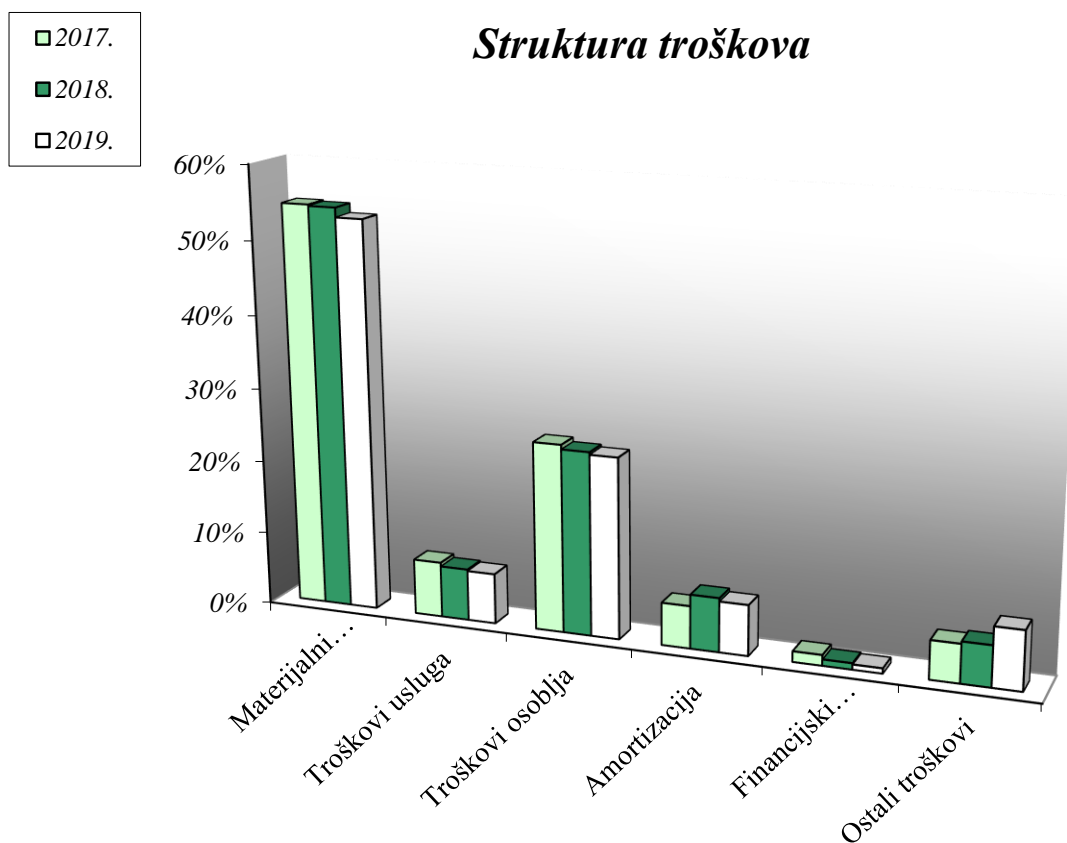
<i>Troškovi</i>	<i>2017.</i>	<i>2018.</i>	<i>2019.</i>	<i>Indeks 19/18</i>
<i>Troškovi sirovina i materijala</i>	109.023	122.296	134.540	110
<i>Ostali vanjski troškovi</i>	15.004	15.750	17.249	110
<i>Troškovi osoblja</i>	50.844	55.869	62.093	111
<i>Amortizacija</i>	11.447	16.386	17.327	106
<i>Financijski rashodi</i>	2.848	1.911	1.751	92
<i>Ostali troškovi</i>	10.367	12.387	20.717	163
<i>Ukupni rashodi</i>	199.533	224.599	253.677	113
<i>Promjene zaliha (povećanje, smanjenje)</i>	5.316	6.573	84	1
<i>SVEUKUPNO</i>	194.217	218.026	253.761	116

□ 2017.
■ 2018.
□ 2019.

ANALIZA TROŠKOVA U 000 KN

*Analiza poslovnih prihoda i rashoda (nastavak)**Struktura troškova*

<i>Struktura troškova</i>	<i>2017.</i>	<i>2018.</i>	<i>2019.</i>
<i>Materijalni troškovi</i>	55%	54%	53%
<i>Troškovi usluga</i>	8%	7%	7%
<i>Troškovi osoblja</i>	25%	25%	25%
<i>Amortizacija</i>	6%	7%	7%
<i>Financijski rashodi</i>	1%	1%	1%
<i>Ostali troškovi</i>	5%	6%	8%
SVEUKUPNO	100%	100%	100%





SPACVA®

Spacva d.d.

Duga ulica 181, Vinkovci, HR-32100, Tel. +385(0)32 303 066, Fax: +385(0)32 303 414

žiro račun: HPB IBAN HR02 23900011100312157, OIB: 02046778584, MB 3300099

spacva@spacva.hr, www.spacva.eu

Temeljem članka 272.p., a u vezi čl. 250.a. st. 4. Zakona o trgovačkim društvima Uprava Društva SPACVA d.d. (dalje u tekstu: Društvo) dana 28. travnja 2020. godine daje sljedeću

IZJAVU

o primjeni Kodeksa korporativnog upravljanja

1. Društvo dobrovoljno primjenjuje Kodeks korporativnog upravljanja kojega su zajednički izradile Hrvatska agencija za nadzor financijskih usluga i Zagrebačka burza (dalje u tekstu: Kodeks).

2. U 2019. godini Društvo je pratilo i primjenjivalo preporuke utvrđene Kodeksom objavljujući sve informacije čija je objava predviđena pozitivnim propisima, te informacije koje su u interesu dioničara Društva. Detaljna obrazloženja vezana uz manja odstupanja od pojedinih preporuka Kodeksa, Društvo je iznijelo u Godišnjem upitniku Kodeksa korporativnog upravljanja. Društvo Zagrebačkoj burzi dostavlja popunjen godišnji upitnik o korporativnom upravljanju, a Hrvatskoj agenciji za nadzor financijskih usluga dostavlja podatke za izradu godišnjeg izvještaja o korporativnom upravljanju izdavatelja koji su uvršteni na uređeno tržište Zagrebačke burze.

3. Unutarnji nadzor u Društvu čine administrativne kontrole koje su ustrojene u poslovnim funkcijama Društva pregledom primljene i isporučene robe, dokumentacije o primljenim robama i izvršenim uslugama, kontrole narudžbi, faktura, uvjeta dobavljača, kontrole u službama. Internim računovodstvenim kontrolama, odnosno postupcima nadležnih radnika osigurava se točnost, valjanost, sveobuhvatnost financijskih evidencija i izvješća, a koja su temelj za izradu godišnjih financijskih izvješća.

4. Pravo glasa dioničara nije ograničeno Statutom Društva, niti postoje vremenska ograničenja za ostvarivanje prava glasa. Svaka redovna dionica daje pravo na jedan glas na Glavnoj skupštini. Tijekom protekle godine Društvo nije stjecalo vlastite dionice. Najveći dioničari sa stanjem na dan 31.12.2019. godine su Raiffeisenbank Austria d.d. (75,85%), Hrvatska poštanska banka d.d. (18,96%), Addiko bank d.d. (3,92%) i ostali dioničari (1,27%).



Oznaka
odgovornog
šumarstva
FSC® C017441



Trgovačko društvo registrirano kod Trgovačkog suda u Osijeku, broj reg. uložka Tt-95/1333-Z, MBS 030014502 • dr.sc. Josip Faletar, predsjednik Uprave; Borislav Škegro, predsjednik Nadzornog odbora • Računi banaka: PBZ HR172340009111098866; RBA HR1824840081103307804; ESB HR5724020061100430537; HPB HR0223900011100312157; OTP banka HR9424070001100432418 • Temeljni kapital društva 105.530.440,00 kn,



SPACVA®

Spacva d.d.

Duga ulica 181, Vinkovci, HR-32100, Tel. +385(0)32 303 066, Fax: +385(0)32 303 414

žiro račun: HPB IBAN HR02 23900011100312157, OIB: 02046778584, MB 3300099

spacva@spacva.hr, www.spacva.eu

IZJAVU

o primjeni Kodeksa korporativnog upravljanja (nastavak)

5. Uprava Društva vodi poslove Društva sukladno Statutu i Pravilniku o radu Uprave i sastavljena je od tri (3) člana. Funkciju predsjednika Uprave Društva obavlja Josip Faletar, a funkciju članova Uprave obavljaju Ante Radoš i Ivan Perković. Članovi Uprave vode poslove Društva na vlastitu odgovornost, a svaki član Uprave Društvo zastupa samostalno i pojedinačno, bez ograničenja, a pojedine poslove određene člankom 17. Statuta Društva ovlašteni su poduzimati samo uz suglasnost Nadzornog odbora Društva. Upravu imenuje i opoziva Nadzorni odbor najviše na vrijeme od pet godina.

Društvo ima Nadzorni odbor sastavljen od pet (5) članova. Nadzorni odbor nadzire poslove Društva, pregledava i ispituje poslovne knjige i dokumentaciju Društva te podnosi Glavnoj skupštini izvješće o obavljenom nadzoru. Nadzorni odbor djeluje kao kolegijalno tijelo na sjednicama koje se održavaju u pravilu jednom mjesečno na kojima raspravlja i odlučuje o pitanjima iz svoje nadležnosti propisane ZTD-om i Statutom Društva. Sukladno Statutu Društva Nadzorni odbor odluke donosi obično većinom. Četiri člana nadzornog odbora bira Glavna skupština Društva, a jednog člana Nadzornog odbora biraju zaposlenici Društva na način utvrđen Zakonom o radu. Nadzorni odbor djeluje u sastavu: Borislav Škegro (predsjednik), Mario Popić (zamjenik), Krešimir Čemerika (član), Jakov Krešić (član), Ilija Budimir (član). Nadzorni odbor djeluje i preko Revizijskog odbora koji je u travnju prošle godine imenovan u novom sastavu: Mario Popić (predsjednik), Borislav Škegro (član) i Ilija Budimir (član). Revizijski odbor izvješćuje Nadzorni odbor o ishodu zakonske revizije, prati proces financijskog izvještavanja, prati djelotvornost sustava unutarnje kontrole kvalitete i sustava upravljanja rizicima i vrši druge aktivnosti određene zakonom.

6. Sukladno odredbama čl. 250.a st.4. i čl. 272.p ZTD-a, ova Izjava je poseban odjeljak i sastavni dio godišnjeg izvješća o stanju Društva za 2019. godinu.

Josip Faletar

Predsjednik Uprave

Ante Radoš

član Uprave

Ivan Perković

član Uprave

Drvena industrija
SPACVA d.d.
Vinkovci, Duga ul. 181



Oznaka
odgovornog šumarstva
FSC® C017441



Trgovačko društvo registrirano kod Trgovačkog suda u Osijeku, broj reg. uložka Tt-95/1333-2, MBS 030014502 • dr.sc. Josip Faletar, predsjednik Uprave; Borislav Škegro, predsjednik Nadzornog odbora • Računi banaka: PBZ HR172340009111098866; RBA HR1824840081103307804; ESB HR5724020061100430537; HPB HR0223900011100312157; OTP banka HR9424070001100432418 • Temeljni kapital društva 105.530.440,00 kn,

IZVJEŠĆE NEOVISNOG REVIZORA

Vlasnicima društva Spačva d.d.

Izvješće o reviziji financijskih izvještaja

Mišljenje

Obavili smo reviziju financijskih izvještaja društva Spačva d.d. („Društvo“), koji obuhvaćaju izvještaj o financijskom položaju na dan 31. prosinca 2019. godine, izvještaj o sveobuhvatnoj dobiti, izvještaj o promjenama vlasničke glavnice i izvještaj o novčanim tokovima za tada završenu godinu te bilješke uz financijske izvještaje, uključujući i sažetak značajnih računovodstvenih politika (u nastavku: „financijski izvještaji“).

Prema našem mišljenju, priloženi financijski izvještaji fer prezentiraju, u svim značajnim odrednicama, financijski položaj Društva na dan 31. prosinca 2019. godine i njegovu financijsku uspješnost te njegove novčane tokove za tada završenu godinu u skladu s Međunarodnim standardima financijskog izvještavanja koje je usvojila Europska unija („MSFI“).

Osnova za mišljenje

Obavili smo našu reviziju u skladu sa Zakonom o reviziji i Međunarodnim revizijskim standardima („MRevS“). Naše odgovornosti prema tim standardima su detaljnije opisane u našem izvješću neovisnog revizora u odjeljku Odgovornosti revizora za reviziju financijskih izvještaja. Neovisni smo od Društva u skladu s Kodeksom etike za profesionalne računovođe („IESBA Kodeks“) i ispunili smo naše etičke odgovornosti u skladu s IESBA Kodeksom. Vjerujemo da su revizijski dokazi koje smo pribavili dostatni i primjereni da osiguraju osnovu za naše mišljenje.

Ključna revizijska pitanja

Ključna revizijska pitanja su ona pitanja koja su bila, po našoj profesionalnoj prosudbi, od najveće važnosti za našu reviziju financijskih izvještaja tekućeg razdoblja. Tim pitanjima smo se bavili u kontekstu naše revizije financijskih izvještaja kao cjeline i pri formiranju našeg mišljenja o njima, i mi ne dajemo zasebno mišljenje o tim pitanjima.

Društvo upisano u sudski registar Trgovačkog suda u Zagrebu: MBS 030022053; uplaćen temeljni kapital: 44.900,00 kuna; direktori: Marina Tonžetić, Dražen Nimčević; poslovna banka: Zagrebačka banka d.d., Trg bana Josipa Jelačića 10, 10 000 Zagreb, ž. račun/bank account no. 2360000-1101896313; SWIFT Code: ZABHR2X IBAN: HR2723600001101896313; Privredna banka Zagreb d.d., Radnička cesta 50, 10 000 Zagreb, ž. račun/bank account no. 2340009-1110098294; SWIFT Code: PBZGHR2X IBAN: HR3823400091110098294; Raiffeisenbank Austria d.d., Petrinjska 59, 10 000 Zagreb, ž. račun/bank account no. 2484008-1100240905; SWIFT Code: RZBHR2X IBAN: HR1024840081100240905.

Deloitte se odnosi na Deloitte Touche Tohmatsu Limited, skraćeno DTTL, poznat i pod nazivom „Deloitte Global“, pravnu osobu osnovanu prema pravu Ujedinjenog Kraljevstva Velike Britanije i Sjeverne Irske (izvorno „UK private company limited by guarantee“) i mrežu njegovih članova i s njima povezanih subjekata. DTTL i svaki njegov član su pravno odvojeni i samostalni subjekti. Usluge klijentima ne pruža DTTL. Detaljan opis DTTL-a i njegovih članova možete pronaći na adresi www.deloitte.com/hr/o-nama.

IZVJEŠĆE NEOVISNOG REVIZORA (nastavak)

Izvješće o reviziji financijskih izvještaja (nastavak)

Ključna revizijska pitanja (nastavak)

Priznavanje prihoda od prodaje

Za računovodstvene politike vidjeti Osnovne računovodstvene politike, bilješka 2.14. Za dodatne informacije vezane uz identificirano ključno revizijsko pitanje, vidjeti bilješku 5 financijskih izvještaja.

Ključno revizijsko pitanje	Kako smo pristupili ključnom revizijskom pitanju tijekom naše revizije
<p>Prihodi od prodaje važni su za ocjenjivanje uspješnosti poslovanja Društva. Društvo iskazuje prihode od prodaje u iznosu od 245.041 tisuću kuna (2018. godine 229.990 tisuće kuna).</p> <p>Prihodi se priznaju na temelju ugovorene naknade za koju Društvo očekuje da će imati s kupcem i umanjenja za iznose ostvarene s trećim stranama. Društvo priznaje prihod kada kupcu prenese rizik nad proizvodom ili uslugom. Prihodi su iskazani u iznosima koji su umanjeni za porez na dodanu vrijednost, rabate i popuste.</p> <p>Prihodi od prodaje priznaju se kada Društvo obavi isporuke robe kupcu i kada ne postoji niti jedna nepodmirena obveza koja bi mogla utjecati na prihvaćanje proizvoda od strane kupca.</p> <p>Proizvodi se prodaju uz količinski popust i kupci imaju pravo na povrat neispravne robe. Prihodi od prodaje iskazuju se na temelju cijene iz ugovora o prodaji, umanjeni za procijenjene količinske popuste i povrate.</p> <p>Prihodi od prodaje se priznaju u skladu sa MSFI 15 „Prihodi od ugovora s kupcima“ prema obvezama izvršenja koje se ispunjavaju u određenom trenutku i prema obvezama izvršenja koje se ispunjavaju tijekom vremena.</p> <p>Ovo područje smatramo ključnim revizorskim pitanjem zbog mogućih značajnih učinaka na financijske izvještaje ukoliko prihodi budu iskazani u iznosu nepravilnom ili netočnom iznosu od stvarno zarađenih.</p>	<p>Kako bismo odgovorili na rizike povezane s prihodima od prodaje, identificiranim kao ključno revizijsko pitanje, dizajnirali smo revizijske postupke koji su nam omogućili pribavljanje dostatnih primjerenih revizijskih dokaza za naš zaključak o tom pitanju.</p> <p>Proveli smo sljedeće revizijske postupke s obzirom na područje prihoda od prodaje:</p> <ul style="list-style-type: none">• Testiranje ustroja i učinkovitosti djelovanja glavnih internih kontrola nad procesom prodaje;• Temeljem rezultata testiranja ustroja i učinkovitosti djelovanja glavnih internih kontrola nad procesom prodaje, provedeno je određivanje opsega i vrste testova radi provjere točnosti i pravilnosti obračunavanja i priznavanja prihoda od prodaje;• Testiranje prihoda od prodaje testovima detalja, kojima se revidiraju ugovoreni poslovi temeljem kojih su izdani računi kao podloga za priznavanje prihoda.

Ostala pitanja

Financijske izvještaje Društva za godinu završenu 31. prosinca 2018. godine revidirao je drugi revizor koji je 30. travnja 2019. godine izrazio nemodificirano mišljenje o tim financijskim izvještajima.

IZVJEŠĆE NEOVISNOG REVIZORA (nastavak)

Izvešće o reviziji financijskih izvještaja (nastavak)

Ostale informacije

Uprava je odgovorna za ostale informacije. Ostale informacije sadrže informacije uključene u Godišnje izvješće, ali ne uključuju financijske izvještaje i naše izvješće neovisnog revizora o njima.

Naše mišljenje o financijskim izvještajima ne obuhvaća ostale informacije.

U vezi s našom revizijom financijskih izvještaja, naša je odgovornost pročitati ostale informacije i, u provođenju toga, razmotriti jesu li ostale informacije značajno proturječne financijskim izvještajima ili našim saznanjima stečenim u reviziji ili se drugačije čini da su značajno pogrešno prikazane. U pogledu Izvešća posloводства Društva i Izjave o primjeni kodeksa korporativnog upravljanja, koji su uključeni u Godišnje izvješće, obavili smo i postupke propisane Zakonom o računovodstvu. Ti postupci uključuju provjeru uključuju li Izvešće posloводства i Izjava o primjeni kodeksa korporativnog upravljanja potrebne objave navedene u člancima 21. i 22. Zakona o računovodstvu te sadrži li Izjava o primjeni kodeksa korporativnog upravljanja informacije navedene u članku 22. Zakona o računovodstvu.

Temeljem provedenih postupaka tijekom naše revizije, u mjeri u kojoj smo bili u mogućnost to procijeniti, izvještavamo sljedeće:

- 1) Informacije uključene u ostale informacije u skladu su, u svim značajnim odrednicama, s priloženim financijskim izvještajima.
- 2) Izvešće posloводства pripremljeno je, u svim značajnim odrednicama, u skladu s člankom 21. Zakona o računovodstvu.
- 3) Izjava o primjeni kodeksa korporativnog upravljanja pripremljena je, u svim značajnim odrednicama, u skladu s člankom 22. stavkom 1. točkama 3. i 4. Zakona o računovodstvu te uključuje informacije iz članka 22. stavka 1. točaka 2., 5., 6. i 7.

Na temelju poznavanja i razumijevanja poslovanja Društva i njegova okruženja stečenog u okviru revizije financijskih izvještaja, nismo ustanovili značajne pogrešne prikaze u ostalim informacijama.

Odgovornosti Uprave i onih koji su zaduženi za upravljanje za financijske izvještaje

Uprava je odgovorna za sastavljanje i fer prikaz financijskih izvještaja u skladu s MSFI-jevima, i za one interne kontrole za koje Uprava odredi da su potrebne za omogućavanje sastavljanja financijskih izvještaja koji su bez značajnog pogrešnog prikaza uslijed prijevare ili pogreške.

U sastavljanju financijskih izvještaja, Uprava je odgovorna za procjenjivanje sposobnosti Društva da nastavi s vremenski neograničenim poslovanjem, objavljivanje, ako je primjenjivo, pitanja povezanih s vremenski neograničenim poslovanjem i korištenjem računovodstvene osnove utemeljene na vremenskoj neograničenosti poslovanja, osim ako Uprava ili namjerava likvidirati Društvo ili prekinuti poslovanje ili nema realne alternative nego da to učini.

Oni koji su zaduženi za upravljanje su odgovorni za nadziranje procesa financijskog izvještavanja kojeg je ustanovilo Društvo.

IZVJEŠĆE NEOVISNOG REVIZORA (nastavak)

Izvješće o reviziji financijskih izvještaja (nastavak)

Odgovornosti revizora za reviziju financijskih izvještaja

Naši ciljevi su steći razumno uvjerenje o tome jesu li financijski izvještaji kao cjelina bez značajnog pogrešnog prikaza uslijed prijevare ili pogreške i izdati izvješće neovisnog revizora koje uključuje naše mišljenje. Razumno uvjerenje je visoka razina uvjerenja, ali nije garancija da će revizija obavljena u skladu s MRevS-ima uvijek otkriti značajno pogrešno prikazivanje kada ono postoji. Pogrešni prikazi mogu nastati uslijed prijevare ili pogreške i smatraju se značajni ako se razumno može očekivati da, pojedinačno ili skupno, utječu na ekonomske odluke korisnika donijete na osnovi tih financijskih izvještaja.

Kao sastavni dio revizije u skladu s MRevS-ima, stvaramo profesionalne prosudbe i održavamo profesionalni skepticizam tijekom revizije. Mi također:

- Prepoznajemo i procjenjujemo rizike značajnog pogrešnog prikaza financijskih izvještaja, zbog prijevare ili pogreške, oblikujemo i obavljamo revizijske postupke kao reakciju na te rizike i pribavljamo revizijske dokaze koji su dostatni i primjereni da osiguraju osnovu za naše mišljenje. Rizik ne otkrivanja značajnog pogrešnog prikaza nastalog uslijed prijevare je veći od rizika nastalog uslijed pogreške, jer prijevare može uključiti tajne sporazume, krivotvorenje, namjerno ispuštanje, pogrešno prikazivanje ili zaobilaženje internih kontrola.
- Stječemo razumijevanje internih kontrola relevantnih za reviziju kako bismo oblikovali revizijske postupke koji su primjereni u danim okolnostima, ali ne i za svrhu izražavanja mišljenja o učinkovitosti internih kontrola Društva.
- Ocjenjujemo primjerenost korištenih računovodstvenih politika i razumnost računovodstvenih procjena i povezanih objava koje je stvorila Uprava.
- Zaključujemo o primjerenosti korištene računovodstvene osnove utemeljene na vremenskoj neograničenosti poslovanja koju koristi Uprava i, temeljeno na pribavljenim revizijskim dokazima, zaključujemo o tome postoji li značajna neizvjesnost u vezi s događajima ili okolnostima koji mogu stvarati značajnu sumnju u sposobnost Društva da nastavi s vremenski neograničenim poslovanjem. Ako zaključimo da postoji značajna neizvjesnost, od nas se zahtijeva da skrenemo pozornost u našem izvješću neovisnog revizora na povezane objave u financijskim izvještajima ili, ako takve objave nisu odgovarajuće, da modificiramo naše mišljenje. Naši zaključci se temelje na revizijskim dokazima pribavljenim sve do datuma našeg izvješća neovisnog revizora. Međutim, budući događaji ili uvjeti mogu uzrokovati da Društvo prekine s nastavljanjem poslovanja po vremenski neograničenoj osnovi.
- Ocjenjujemo cjelokupnu prezentaciju, strukturu i sadržaj financijskih izvještaja, uključujući i objave, kao i odražavaju li financijski izvještaji transakcije i događaje na kojima su zasnovani na način kojim se postiže fer prezentacija.

Mi komuniciramo s onima koji su zaduženi za upravljanje u vezi s, između ostalih pitanja, planiranim djelokrugom i vremenskim rasporedom revizije i važnim revizijskim nalazima, uključujući i onima u vezi sa značajnim nedostacima u internim kontrolama koji su otkriveni tijekom naše revizije.

Mi također dajemo izjavu onima koji su zaduženi za upravljanje da smo postupili u skladu s relevantnim etičkim zahtjevima u vezi s neovisnošću i da ćemo komunicirati s njima o svim odnosima i drugim pitanjima za koja se može razumno smatrati da utječu na našu neovisnost, kao i, gdje je primjenjivo, o povezanim zaštitama.

Između pitanja o kojima se komunicira s onima koji su zaduženi za upravljanje, mi određujemo ona pitanja koja su od najveće važnosti u reviziji financijskih izvještaja tekućeg razdoblja i stoga su ključna revizijska pitanja. Mi opisujemo ta pitanja u našem izvješću neovisnog revizora, osim ako zakon ili regulativa sprječava javno objavljivanje pitanja ili kada odlučimo, u iznimno rijetkim okolnostima, da pitanje ne treba priopćiti u našem izvješću neovisnog revizora jer se razumno može očekivati da bi negativne posljedice priopćavanja nadmašile dobrobiti javnog interesa od takvog priopćavanja.

IZVJEŠĆE NEOVISNOG REVIZORA (nastavak)

Izveštavanje sukladno ostalim zakonskim ili regulatornim zahtjevima

Ostale obveze izvještavanja propisane Uredbom EU br. 537/2014 Europskog parlamenta i Vijeća i Zakonom o reviziji

Glavna skupština Društva nas je imenovala revizorom Društva 4. srpnja 2019. godine za potrebe revizije priloženih financijskih izvještaja. Naš neprekinuti angažman traje ukupno 1 godinu te se odnosi na razdoblje 1. siječnja 2019. godine do 31. prosinca 2019. godine

Potvrđujemo sljedeće:

- naše revizorsko mišljenje o priloženim financijskim izvještajima dosljedno je s dodatnim izvješćem izdanim revizorskom odboru Društva 29. travnja 2020. godine, u skladu s člankom 11. Uredbe (EU) br. 537/2014 Europskog parlamenta i Vijeća;
- prilikom obavljanja revizije nisu pružane nedozvoljene nerevizijske usluge iz članka 5. stavka 1. Uredbe (EU) br. 537/2014 Europskog parlamenta i Vijeća.

Društvu nismo, uz usluge zakonske revizije, pružili druge usluge, osim onih usluga koje su objavljene u Godišnjem izvješću.

Partner odgovoran za angažman revizije na temelju koje je sastavljeno ovo izvješće neovisnog revizora je Domagoj Vuković.



Marina Tonžetić

Direktor



Domagoj Vuković

Ovlašteni revizor

Deloitte d.o.o.

29. travnja 2020. godine
Radnička cesta 80,
10 000 Zagreb,
Republika Hrvatska

IZVJEŠTAJ O SVEOBUHVAATNOJ DOBITI

ZA GODINU KOJA JE ZAVRŠILA 31.PROSINCA 2019 GODINE.

<i>(svi iznosi izraženi su u tisućama kuna)</i>	Bilješka	2019	2018
Prihodi od prodaje	4,5	245.041	229.990
Ostali poslovni prihodi	4,6	10.413	2.857
Promjena u zalihama nedovršene proizvodnje i gotovih proizvoda		84	6.573
Troškovi materijala i usluga	7	(150.875)	(137.292)
Troškovi zaposlenika	8	(73.305)	(64.132)
Amortizacija	14	(17.328)	(16.386)
Vrijednosna usklađenja	9	(6.184)	(630)
Ostali neto dobiti i gubici iz poslovanja	10	(4.404)	(4.236)
Dobit iz poslovanja		3.442	16.744
Financijski prihodi	11	404	725
Financijski rashodi	11	(1.749)	(1.923)
Neto financijski rezultat		(1.345)	(1.198)
Dobit prije oporezivanja		2.097	15.546
Porez na dobit	12	479	1.935
Dobit tekuće godine		2.576	17.481
Osnovna i razrijeđena dobit po dionici (u kunama)	13	0,60	3,75
Ostala sveobuhvatna dobit		-	-
<i>Stavke koje se kasnije ne prenose u dobit i gubitak</i>			
<i>Revalorizacija dugotrajne materijalne imovine</i>	14	7.399	-
Ukupna sveobuhvatna dobit tekuće godine		9.975	17.481

Priložene računovodstvene politike i bilješke sastavni su dio financijskih izvještaja.

IZVJEŠTAJ O FINANCIJSKOM POLOŽAJU

NA DAN 31. PROSINCA 2019.

<i>(svi iznosi izraženi su u tisućama kuna)</i>	Bilješka	31. prosinca 2019.	31. prosinca 2018.
AKTIVA			
Dugotrajna imovina			
Nematerijalna imovina	14	220	289
Nekretnine, postrojenja i oprema	14	244.047	212.279
Financijska imovina		48	48
Ukupno dugotrajna imovina		244.315	212.279
Kratkotrajna imovina			
Zalihe	16	66.195	66.998
Imovina namijenjena prodaji	17	10.561	12.799
Potraživanja	19	23.876	20.403
Novac	18	880	1.505
Ukupna kratkotrajna imovina		101.512	101.705
Ukupna imovina		345.827	313.984

Priložene računovodstvene politike i bilješke sastavni su dio financijskih izvještaja.

IZVJEŠTAJ O FINANCIJSKOM POLOŽAJU (nastavak)

NA DAN 31. PROSINCA 2019.

<i>(svi iznosi izraženi su u tisućama kuna)</i>	Bilješka	31. prosinca 2019.	31. prosinca 2018.
PASIVA			
Kapital i rezerve			
Upisani kapital	20	105.530	105.530
Vlastite dionice		(208)	(208)
Revalorizacijske rezerve	20	50.491	45.271
Zakonske rezerve		2.776	1.902
Zadržana dobit		74.872	56.086
Rezultat perioda		2.576	17.481
Ukupno kapital i rezerve		236.037	226.062
Dugoročne obveze			
Posudbe	21	41.694	22.961
Obveze prema dobavljačima i ostale obveze	23	1.202	1.245
Odgođena porezna obveza	24	11.083	9.938
Rezerviranja	22	2.031	1.837
Ukupne dugoročne obveze		56.010	35.981
Kratkoročne obveze			
Posudbe	21	10.003	5.808
Obveze prema dobavljačima	23	26.966	30.058
Ostale obveze	23	16.811	16.075
Ukupne kratkoročne obveze		53.779	51.941
Ukupne obveze		109.790	87.923
Ukupno pasiva		345.827	313.984

Priložene računovodstvene politike i bilješke sastavni su dio financijskih izvještaja.

IZVJEŠTAJ O NOVČANOM TOKU

ZA GODINU KOJA JE ZAVRŠILA 31. PROSINCA 2019.

<i>(svi iznosi izraženi su u tisućama kuna)</i>	Bilješka	2019	2018
Dobit prije oporezivanja		2.097	15.546
Amortizacija i umanjenje vrijednosti dug. mat. imovine	14	17.328	16.386
Tečajne razlike (neto)	11	159	166
Prihod od kamata	11	(29)	(14)
Trošak kamata	11	1.215	1.046
Rashodovanje dugotrajne materijalne imovine	9	5.543	-
Rezerviranja za sumnjiva i sporna potraživanja	9	641	630
Plaćeni porez na dobit		-	(661)
Povećanje/(smanjenje) potraživanja od kupaca i ostalih potraživanja		(2.832)	2.478
Povećanje/(smanjenje) zaliha	16,17	(3.041)	(11.502)
Povećanje/(smanjenje) obveza prema dobavljačima i ostale obveze		2.400	(3.063)
Novac (korišten za)/generiran poslovanjem		24.763	19.979
Nabava materijalne i nematerijalne imovine	14	(47.604)	(28.368)
Dobici od prodaje dugotrajne imovine		207	(283)
Novčani tokovi korišteni u ulagačkim aktivnostima		(47.397)	(28.651)
Primici iz posudbi		26.251	-
Otplate posudbi		(3.662)	(7.295)
Plaćene kamate		(580)	(1.033)
Novčani tokovi generiran/(korišteni) u financijskim aktivnostima		22.009	(7.295)
Neto (smanjenje) novca i novčanih ekvivalenata		(625)	(15.967)
Novac i novčani ekvivalenti na početku godine		1.505	17.472
Novac i novčani ekvivalenti na kraju godine	18	880	1.505

Priložene računovodstvene politike i bilješke sastavni su dio financijskih izvještaja.

IZVJEŠTAJ O PROMJENAMA VLASNIČKE GLAVNICE

ZA GODINU KOJA JE ZAVRŠILA 31. PROSINCA 2019.

<i>(svi iznosi izraženi su u tisućama kuna)</i>	Bilješka	Upisani kapital	Vlastite dionice	Revalorizacijske rezerve	Zakonske rezerve	Zadržana dobit	Ukupno
Stanje 1. siječnja 2018.		105.530	(208)	46.852	1.525	54.882	208.581
Prijenos dobiti u zakonske rezerve		-	-	-	377	(377)	-
Ukidanje rezervi za prodanu imovinu i razliku u amortizaciji, umanjeno za porez		-	-	(1.581)	-	1.581	-
Učinak revalorizacije dugotrajne materijalne imovine		-	-	-	-	-	-
Ukupno transakcije s vlasnicima		-	-	(1.581)	377	1.204	-
Dobit tekuće godine		-	-	-	-	17.481	17.481
Ukupna sveobuhvatna dobit		-	-	-	-	17.481	17.481
Stanje 31. prosinca 2018.		105.530	(208)	45.271	1.902	73.567	226.062
Stanje 1. siječnja 2019.		105.530	(208)	45.271	1.902	73.567	226.062
Prijenos dobiti u zakonske rezerve		-	-	-	874	(874)	-
Ukidanje rezervi za prodanu imovinu i razliku u amortizaciji, umanjeno za porez		-	-	(2.179)	-	2.179	-
Ukupno transakcije s vlasnicima		-	-	(2.179)	874	1.305	-
Učinak revalorizacije dugotrajne materijalne imovine, neto od poreza		-	-	7.399	-	-	7.399
Dobit tekuće godine		-	-	-	-	2.576	2.576
Ostala sveobuhvatna dobit:		-	-	7.399	-	2.576	9.975
Stanje 31. prosinca 2019.		105.530	(208)	50.491	2.776	77.448	236.037

Priložene računovodstvene politike i bilješke sastavni su dio financijskih izvještaja.

BILJEŠKE UZ FINACIJSKE IZVJEŠTAJE

ZA GODINU KOJA JE ZAVRŠILA 31. PROSINCA 2019.

BILJEŠKA 1 – OPĆI PODACI

Drvena industrija Spačva („Društvo“) utemeljena je 1956. godine pod nazivom DI Slavonski Hrast. Od tada do 2003. godine Društvo je prolazilo kroz više statusnih promjena.

Dana 3. svibnja 2004. godine Rješenjem Trgovačkog suda u Osijeku provedene su statusne promjene, kojim je dovršeno konstituiranje dioničkog društva.

Glavne djelatnosti Društva su prerada drva, proizvodnja proizvoda od drveta, proizvodnja briketa, trgovina na malo piljenom građom, drvnim elementima i drvnim otpadom te trgovina na veliko drvenim proizvodima.

Nadzorni odbor se sastoji od sljedećih osoba:

- Borislav Škegro - predsjednik nadzornog odbora
- Mario Popić- zamjenik predsjednika nadzornog odbora
- Krešimir Čemerika- član nadzornog odbora
- Jakov Krešić - član nadzornog odbora
- Ilija Budimir - član nadzornog odbora

Uprava se sastoji od sljedećih osoba:

- Josip Faletar - predsjednik uprave
- Ante Radoš - član uprave
- Ivan Perković - član uprave

Revizijski odbor se sastoji od sljedećih osoba:

- Mario Popić- predsjednik revizijskog odbora
- Borislav Škegro- član revizijskog odbora
- Ilija Budimir - član revizijskog odbora

BILJEŠKE UZ FINACIJSKE IZVJEŠTAJE

ZA GODINU KOJA JE ZAVRŠILA 31. PROSINCA 2019.

BILJEŠKA 2 – SAŽETAK ZNAČAJNIH RAČUNOVODSTVENIH POLITIKA

Slijedi prikaz značajnih računovodstvenih politika usvojenih za pripremu ovih financijskih izvještaja. Ove računovodstvene politike dosljedno su primjenjivane za sva razdoblja uključena u ove izvještaje, osim tamo gdje je drugačije navedeno.

2.1 Osnove sastavljanja

Financijski izvještaji Društva pripremljeni su sukladno Međunarodnim standardima financijskog izvještavanja koje je odobrila Europska Unija (MSFI).

Financijski izvještaji izrađeni su primjenom metode povijesnog troška, koji su promijenjeni obavljenom revalorizacijom zemljišta i pripadajućih nekretnina i vrijednosnica po fer vrijednosti.

Sastavljanje financijskih izvještaja sukladno MSFI zahtijeva upotrebu određenih ključnih računovodstvenih procjena. Također se od Uprave zahtijeva da se služi prosudbama u procesu primjene računovodstvenih politika Društva. Područja gdje su pretpostavke i procjene značajne za financijske izvještaje prikazana su u bilješci 3.

Usvajanje novih i izmijenjenih međunarodnih standarda financijskog izvještavanja („MSFI“) i tumačenja

Prva primjena novih izmjena postojećih standarda koji su na snazi za tekuće izvještajno razdoblje

U nastavku slijede novi standardi, izmjene postojećih standarda i nova tumačenja koje je objavio Odbor za Međunarodne računovodstvene standarde („OMRS“) i usvojeni su u Europskoj uniji na snazi za tekuće izvještajno razdoblje:

- MSFI 16 „Najmovi“, usvojen u Europskoj uniji 31. listopada 2017. (na snazi za godišnja razdoblja koja započinju na dan ili nakon 1. siječnja 2019.),
- izmjene MSFI-ja 9 „Financijski instrumenti“ - Predujmovi s negativnom naknadom, usvojene u Europskoj uniji 22. ožujka 2018. (na snazi za godišnja razdoblja koja započinju na dan ili nakon 1. siječnja 2019.),
- izmjene MRS-a 19 „Primanja zaposlenih“ – Izmjene, suženje prava, odnosno isplata iz planova primanja, usvojene u Europskoj uniji 13. ožujka 2019. (na snazi za godišnja razdoblja koja započinju na dan ili nakon 1. siječnja 2019.),
- izmjene MRS-a 28 „Udjeli u pridruženim subjektima i zajedničkim pothvatima“ - Dugoročna ulaganja u pridružene subjekte i zajedničke pothvate, usvojene u Europskoj uniji 8. veljače 2019. (na snazi za godišnja razdoblja koja započinju na dan ili nakon 1. siječnja 2019.),
- izmjene raznih standarda uslijed „Dorada MSFI-jeva iz ciklusa 2015. - 2017.“, proizašle iz projekta godišnje dorada MSFI-jeva (MSFI 3, MSFI 11, MRS 12 i MRS 23), prvenstveno radi otklanjanja nepodudarnosti i pojašnjenja teksta, usvojene u Europskoj uniji 14. ožujka 2019. (na snazi za godišnja razdoblja koja započinju na dan ili nakon 1. siječnja 2019.),
- OTMFI 23 „Nesigurnost u vezi s primjenom poreznih pravila na porez na dobit“ – usvojen u Europskoj Uniji 23. listopada 2018. (na snazi za godišnja razdoblja koja započinju na dan ili nakon 1. siječnja 2019.).

BILJEŠKE UZ FINACIJSKE IZVJEŠTAJE

ZA GODINU KOJA JE ZAVRŠILA 31. PROSINCA 2019.

BILJEŠKA 2 – SAŽETAK ZNAČAJNIH RAČUNOVODSTVENIH POLITIKA

2.1 Osnove sastavljanja (nastavak)

Usvajanje novih i izmijenjenih međunarodnih standarda financijskog izvještavanja („MSFI“) i tumačenja (nastavak)

Usvajanje novih standarda, izmjena postojećih standarda i tumačenja nije dovela do značajnih promjena u financijskim izvještajima Društva.

Utjecaj početne primjene MSFI-a 16 Najmovi

(a) Utjecaj nove definicije najma

Društvo je iskoristilo praktična rješenja dostupna za prijelaz na MSFI 16 kako ne bi ponovno procjenjivalo je li riječ o ugovoru o najmu odnosno sadržava li ugovor najam. Slijedom toga, definicija najma u skladu s MRS-om 17 i OTMFI-jem 4 i dalje će se primjenjivati na najmove sklopljene ili izmijenjene prije 1. siječnja 2019.

Promjena definicije najma uglavnom se odnosi na pojam kontrole. MSFI-jem 16 određuje se sadržava li ugovor najam na temelju kojeg klijent ima pravo kontrolirati uporabu utvrđene imovine u određenom razdoblju u zamjenu za naknadu. To se razlikuje od usredotočenosti na „rizike i koristi“ koja obilježava MRS 17 i OTMFI 4.

Društvo primjenjuje definiciju najma i povezane smjernice sadržane u MSFI-ju 16 na sve ugovore o najmu sklopljene ili izmijenjene 1. siječnja 2019. ili nakon tog datuma (bez obzira na to je li riječ o najmodavcu ili najmoprimcu). Pri pripremi za prvu primjenu MSFI-ja 16, Društvo je izvršilo provedbeni projekt. Provedba tog projekta pokazala je da nova definicija sadržana u MSFI-ju 16 neće značajno izmijeniti opseg ugovora koji zadovoljavaju definiciju najma za Društvo.

(b) Utjecaj na računovodstvo najmoprimca

(i) *Protekli poslovni najmovi*

MSFI 16 će promijeniti način na koji Društvo obračunava najmove koji su prethodno klasificirani kao poslovni najmovi prema MRS-u 17, i koji su bili izvanbilančne stavke. Pri primjeni MSFI-ja 16, Društvo za sve najmove (osim za najmove navedene u nastavku)

- iskazuje imovinu s pravom uporabe i obveze po najmu u izvještaju o financijskom položaju, koje se prvi put mjere u visini sadašnje vrijednosti budućih plaćanja najma, s imovinom s pravom uporabe usklađenom za iznos unaprijed plaćenih ili odgođenih plaćanja najma u skladu s MSFI-jem 16: C8 (b) (ii)
- iskazuje amortizaciju imovine s pravom uporabe i kamate na obveze po najmu u izvještaju o dobiti i gubitku;
- razdvaja ukupan iznos novca uplaćenog u dio glavnice (prikazan u poslovnim aktivnostima) i kamate (prikazane u poslovnim aktivnostima) u izvještaju o tijeku novca.
- Poticaji za najam (npr. razdoblja za koja je najmodavac oslobodio najmoprimca od plaćanja najamnine) iskazani su kao dio mjerenja imovine s pravom uporabe i obveza po najmu, dok su se u skladu s MRS-om 17 iskazivali poticaji za najam, pravocrtno amortizirani kao smanjenje troška najma.
- U skladu s MSFI-jem 16, za imovinu s pravom uporabe ispituje se umanjeње vrijednosti u skladu s MRS-om 36.
- Za sve kratkoročne najmove (razdoblje najma od 12 mjeseci ili manje) te najmove imovine male vrijednosti (kao što su tableti i osobna računala te uredski namještaj i telefoni).

BILJEŠKE UZ FINACIJSKE IZVJEŠTAJE

ZA GODINU KOJA JE ZAVRŠILA 31. PROSINCA 2019.

BILJEŠKA 2 – SAŽETAK ZNAČAJNIH RAČUNOVODSTVENIH POLITIKA

2.1 Osnove sastavljanja (nastavak)

Utjecaj početne primjene MSFI-a 16 Najmovi (nastavak)

Društvo je odlučilo pravocrtno iskazati rashode za najam, kako je to dopušteno MSFI-jem 16. Navedeni se trošak iskazuje kao „Ostali troškovi” u dobiti i gubitku.

Društvo je iskoristilo sljedeća praktična rješenja pri primjeni pristupa na kumulativnoj osnovi u pogledu najмова koji su prethodno klasificirani kao poslovni najmovi prema MRS-u 17.

- Društvo je primijenilo jedinstvenu diskontnu stopu na portfelj najмова sa sličnim obilježjima.
- Društvo je uskladilo imovinu s pravom uporabe na datum početne primjene za iznos rezerviranja za štetne ugovore o najmu iskazane u skladu s MRS-om 37 u izvještaju o financijskom položaju netom prije datuma početne primjene umjesto provedbe procjene umanjenja vrijednosti.
- Društvo je odlučilo ne iskazati imovinu s pravom uporabe i obveza po najmu za najmove čije razdoblje trajanja završava u roku od 12 mjeseci od datuma početne primjene.
- Društvo je izostavilo početne izravne troškove iz mjerenja imovine s pravom uporabe na datum početne primjene.
- Društvo je na temelju naknadnog uvida utvrdilo razdoblje trajanja najma u slučaju ugovora s mogućnosti produljenja ili prekida najma.

(i) Protekli financijski najmovi

Kad je riječ o najmovima klasificiranim kao financijskim najmovima prema MRS-u 17, knjigovodstveni iznos imovine i obveza temeljem financijskog najma izmjeren primjenom MRS-a 17 netom prije početka početne primjene reklasificira se u imovinu s pravom uporabe odnosno obveze po najmu bez usklađivanja, osim ako je Društvo odlučilo primijeniti iznimku za priznavanje najмова male vrijednosti. Imovina s pravom uporabe i obveze po najmu obračunavaju se primjenom MSFI-ja 16 od 1. siječnja 2019.

Najmovi

Društvo je primijenilo MSFI 16 uporabom pristupa na kumulativnoj osnovi te stoga nije prepravilo usporedne informacije i iskazalo ih je u skladu s MRS-om 17. Početna primjena MSFI-ja 16 nema utjecaja na financijske izvještaje Društva za razdoblje do 31.12.2019.

Izmjene postojećih standarda koje je objavio OMRS i usvojene su u Europskoj uniji, ali još nisu na snazi

Na datum odobrenja ovih financijskih izvještaja bile su objavljene, ali ne i na snazi sljedeće izmjene postojećih standarda, koje je objavio OMRS i usvojene su u Europskoj uniji:

- izmjene MRS-a 1 “Prezentacija financijskih izvještaja” i MRS-a 8 “Računovodstvene politike, promjene u računovodstvenim procjenama greškama” – Definicija značajnosti, usvojene u Europskoj uniji 29. studenoga 2019. (na snazi za godišnja razdoblja počevši na ili nakon 1. siječnja 2020.),

BILJEŠKE UZ FINACIJSKE IZVJEŠTAJE

ZA GODINU KOJA JE ZAVRŠILA 31. PROSINCA 2019.

BILJEŠKA 2 – SAŽETAK ZNAČAJNIH RAČUNOVODSTVENIH POLITIKA

2.1 Osnove sastavljanja (nastavak)

Izmjene postojećih standarda koje je objavio OMRS i usvojene su u Europskoj uniji, ali još nisu na snazi (nastavak)

- izmjene MSFI-ja 9 „Financijski instrumenti”, MRS-a 39 „Financijski instrumenti: priznavanje i mjerenje” te MSFI-ja 7 „Financijski instrumenti: objavljivanje” - Reforma referentnih kamatnih stopa, usvojene u Europskoj uniji 15. studenoga 2020. (na snazi za godišnja razdoblja koja započinju na dan ili nakon 1. siječnja 2020.),
- izmjene upućivanja na Konceptualni okvir u MSFI-jevima, usvojene u Europskoj uniji 29. studenoga 2019. (na snazi za godišnja razdoblja koja započinju na dan ili nakon 1. siječnja 2020.).

Društvo je odabralo ne primjenjivati nove standarde, izmjene postojećih standarda i interpretacije prije datuma njihova stupanja na snagu.

Društvo očekuje da primjene ovih standarda i izmjena postojećih standarda ne dovode do materijalnih promjena financijskih izvještaja u razdoblju Prve primjene standarda.

Novi standardi te izmjene postojećih standarda koje je objavio OMRS, ali još nisu usvojeni u Europskoj uniji

MSFI-jevi trenutačno usvojeni u Europskoj uniji ne razlikuju se značajno od propisa koje je donio Odbor za Međunarodne računovodstvene standarde (OMRS), izuzev sljedećih standarda i izmjena postojećih standarda, o čijem usvajanju Europska unija [datum objave financijskih izvještaja] još nije donijela odluku (datumi stupanja na snagu navedeni u nastavku odnose se na MSFI-jeve koje je objavio OMRS):

- MSFI 14 „Regulativom propisane razgraničene stavke” (na snazi za godišnja razdoblja koja započinju na dan ili nakon 1. siječnja 2016.) - Europska komisija odlučila je postupak preuzimanja ovog prijelaznog standarda odgoditi do objave njegove konačne verzije,
- MSFI 17 „Ugovori o osiguranju” (na snazi za godišnja razdoblja koja započinju na dan ili nakon 1. siječnja 2021.),
- izmjene MSFI 3 “Poslovna spajanja” - Definicija poslovanja (na snazi za poslovna spajanja za koje je datum stjecanja na ili nakon početka prvog godišnjeg izvještajnog razdoblja koje počinje na dan ili nakon 1. siječnja 2020. i na stjecanje sredstava do kojih dolazi na ili nakon početka tog razdoblja),
- izmjene MSFI-ja 10 „Konsolidirani financijski izvještaji” i MRS-a 28 „Udjeli u pridruženim subjektima i zajedničkim pothvatima” - Prodaja odnosno ulog imovine između ulagača i njegovog pridruženog subjekta ili zajedničkog pothvata te daljnje izmjene (prvotno određeni datum stupanja na snagu odgođen je do dovršetka projekta istraživanja na temu primjene metode udjela).

Društvo očekuje da primjene ovih standarda i izmjena postojećih standarda ne dovode do materijalnih promjena financijskih izvještaja u razdoblju Prve primjene standarda.

BILJEŠKE UZ FINACIJSKE IZVJEŠTAJE

ZA GODINU KOJA JE ZAVRŠILA 31. PROSINCA 2019.

BILJEŠKA 2 – SAŽETAK ZNAČAJNIH RAČUNOVODSTVENIH POLITIKA (nastavak)

2.2 Strane valute

(a) Funkcionalna i izvještajna valuta

Stavke uključene u financijske izvještaje Društva iskazane su u valuti primarnog gospodarskog okruženja u kojem to društvo posluje ('funkcionalna valuta'). Financijski izvještaji prikazani su u kunama, što predstavlja funkcionalnu i izvještajnu valutu Društva.

(b) Transakcije i stanja u stranoj valuti

Transakcije u stranim sredstvima plaćanja prevode se u funkcionalnu valutu tako da se iznosi u stranim sredstvima plaćanja preračunavaju po tečaju na dan transakcije. Dobici ili gubici od tečajnih razlika, koji nastaju prilikom podmirenja tih transakcija i preračuna monetarne imovine i obveza izraženih u stranim valutama, priznaju se u izvještaju o sveobuhvatnoj dobiti.

Dobici ili gubici od tečajnih razlika koji se odnose na obveze po primljenim kreditima iskazani su u računu dobiti i gubitka unutar prihoda ili rashoda od financiranja. Ostali dobiti ili gubici od tečajnih razlika su iskazani unutar stavke 'ostali poslovni rashodi' u izvještaju o sveobuhvatnoj dobiti.

2.3 Nematerijalna imovina

Nematerijalna imovina se iskazuje po trošku ulaganja umanjenom za ispravak vrijednosti i akumulirane gubitke od umanjenja vrijednosti. Korisni vijek upotrebe je 5 godina.

2.4 Nekretnine, postrojenja i oprema

Zemljište i pripadajući građevinski objekti iskazuju se po revaloriziranim vrijednostima. Ostala dugotrajna materijalna imovina početno se iskazuje po troškovima nabave, te nakon početnog priznavanja revalorizirane vrijednosti umanjenom za akumuliranu amortizaciju i umanjenje vrijednosti.

Svi ostali troškovi investicijskog i tekućeg održavanja terete izvještaj o sveobuhvatnoj dobiti u financijskom razdoblju u kojem su nastali.

Ako se knjigovodstvena vrijednost imovine poveća kao rezultat revalorizacije, povećanje se priznaje u izvještaj ostale sveobuhvatne dobiti i akumulira se u kapitalu kao revalorizacijski višak. Međutim, povećanje se priznaje u dobiti ili gubitku u onoj mjeri u kojoj je ono umanjeno za revalorizacijsko umanjenje iste imovine koja je prethodno bila priznata u dobiti ili gubitku.

Ako se knjigovodstvena vrijednost imovine smanji kao rezultat revalorizacije, umanjenje se priznaje u dobitku ili gubitku. Međutim, umanjenje se priznaje u ostaloj sveobuhvatnoj dobiti u visini bilo kojeg kreditnog salda koji postoji u revalorizacijskom višku za tu imovinu. Smanjenje priznato u ostaloj sveobuhvatnoj dobiti smanjuje iznos akumuliran u kapitalu kao revalorizacijski višak.

Zemljište i pripadajući građevinski objekti su prikazani po fer vrijednosti, na temelju procjene vrijednosti od strane neovisnog procjenitelja. Procjena se provodi redovito kako bi se osiguralo da se fer vrijednost imovine ne razlikuje od njezine knjigovodstvene. Akumulirana amortizacija na dan revalorizacije se isključuje na teret bruto knjigovodstvenog iznosa sredstva i neto iznos sredstva prepravljaju se za revalorizirani iznos toga sredstva.

BILJEŠKE UZ FINACIJSKE IZVJEŠTAJE

ZA GODINU KOJA JE ZAVRŠILA 31. PROSINCA 2019.

BILJEŠKA 2 – SAŽETAK ZNAČAJNIH RAČUNOVODSTVENIH POLITIKA (nastavak)

2.4 Nekretnine, postrojenja i oprema (nastavak)

Dobici i gubici nastali prodajom određuju se usporedbom prihoda i knjigovodstvene vrijednosti i priznaju se u sklopu "ostalih (gubitaka)/dobitaka – neto". Prilikom prodaje revalorizirane imovine, iznosi uključeni u ostale rezerve se prenose u zadržanu dobit.

Zemljište i materijalna imovina u pripremi se ne amortiziraju. Amortizacija ostalih nekretnina, postrojenja i opreme obračunava se primjenom pravocrtne metode u svrhu alokacije troška do rezidualne vrijednosti sredstva tijekom njenog procijenjenog korisnog vijeka uporabe.

Procijenjeni vijek upotrebe je kako slijedi:

Građevinski objekti	15 – 55 godina
Oprema i strojevi	10 – 33 godine
Alati pogonski inventar i transportna imovina	2 – 10 godina

2.5 Financijska imovina

Društvo klasificira svoju financijsku imovinu u sljedeće kategorije: financijska imovina po fer vrijednosti u računu dobiti i gubitka, financijska imovina po fer vrijednosti u ostaloj sveobuhvatnoj dobiti i financijska imovina po amortiziranom trošku.

Klasifikacija ovisi o ugovornim karakteristikama novčanih tokova (SPPI test) i poslovnom modelu subjekta za upravljanje financijskom imovinom.. Uprava određuje klasifikaciju financijske imovine pri početnom priznavanju i vrednuje tu odluku samo kada se promijeni poslovni model upravljanja financijskom imovinom.

(a) *Financijska imovina po amortiziranom trošku*

Društvo mjeri financijsku imovinu po amortiziranom trošku ako su ispunjena oba sljedeća uvjeta:

- Financijska imovina se drži unutar poslovnog modela s ciljem držanja financijske imovine radi naplate ugovornih novčanih tokova,
- Ugovorni uvjeti financijske imovine proizlaze na određene datume za novčane tokove koji su isključivo plaćanje glavnice i kamata na nepodmireni iznos glavnice.

Financijska imovina po amortiziranom trošku naknadno se mjeri metodom efektivne kamatne stope i podložna je umanjenju vrijednosti. Dobici i gubici priznaju se u računu dobiti i gubitka kada se imovina prestane priznavati, promijeni se ili se umanju.

Financijska imovina po amortiziranom trošku uključuje potraživanja od kupaca i dane kredite i depozite.

BILJEŠKE UZ FINANIJSKE IZVJEŠTAJE

ZA GODINU KOJA JE ZAVRŠILA 31. PROSINCA 2019.

BILJEŠKA 2 – SAŽETAK ZNAČAJNIH RAČUNOVODSTVENIH POLITIKA (nastavak)

2.5 Financijska imovina (nastavak)

(b) *Financijska imovina po fer vrijednosti kroz račun dobiti i gubitka*

Ova kategorija uključuje financijsku imovinu namijenjenu trgovanju i imovinu koja ne zadovoljava kriterije SPPI testa. Financijska imovina se klasificira u ovu kategoriju ako je stečena prvenstveno u svrhu prodaje u kratkom roku ili ako je tako određeno od strane Uprave. Imovina u ovoj kategoriji klasificirana je kao kratkotrajna imovina osim derivativnih financijskih instrumenata.

(c) *Financijska imovina po fer vrijednosti kroz ostalu sveobuhvatnu dobit (OSD)*

Društvo mjeri financijsku imovinu po fer vrijednosti kroz ostalu sveobuhvatnu dobit ako su oba sljedeća uvjeta zadovoljena:

- Financijska imovina se drži unutar poslovnog modela s ciljem držanja financijske imovine radi naplate i prodaje ugovornih novčanih tokova,
- Ugovorni uvjeti financijske imovine proizlaze na određene datume za novčane tokove koji su isključivo plaćanje glavnice i kamata na nepodmireni iznos glavnice.

Za dužničke instrumente po fer vrijednosti kroz ostalu sveobuhvatnu dobit, prihode od kamata, tečajne razlike, ispravke vrijednosti ili ukidanja ispravaka vrijednosti priznaju se u računu dobiti i gubitka i izračunavaju se na isti način kao i za financijsku imovinu mjerenu po amortiziranom trošku. Preostale promjene fer vrijednosti priznaju se u ostaloj sveobuhvatnoj dobiti. Nakon prestanka priznavanja, kumulativna promjena fer vrijednosti priznata u ostaloj sveobuhvatnoj dobiti reciklira se kroz dobit ili gubitak.

Financijska imovina po fer vrijednosti u ostaloj sveobuhvatnoj dobiti uključena je u dugotrajnu imovinu, osim ako Uprava ima namjeru prodati ulaganje unutar razdoblja od 12 mjeseci od datuma bilance. Financijska imovina po fer vrijednosti u ostaloj sveobuhvatnoj dobiti iskazuje se po fer vrijednosti, osim u slučaju ulaganja u glavnicike instrumente koji ne kotiraju na aktivnom tržištu i čija se fer vrijednost ne može pouzdano izmjeriti; tada se ona iskazuje po trošku ulaganja.

Sva kupljena i prodana financijska imovina priznaje se na datum transakcije, odnosno na datum na koji se Društvo obvezala kupiti ili prodati sredstvo. Ulaganja se početno priznaju po fer vrijednosti uvećanoj za troškove transakcije za cjelokupnu financijsku imovinu koja nije iskazana po fer vrijednosti u računu dobiti i gubitka. Financijska imovina se prestaje priznavati kada isteknu ili su prenesena prava na primitak novčanih tokova od ulaganja i kada je Društvo prenijelo sve bitne rizike i koristi vlasništva. U svrhu priznavanja tečajnih dobitaka i gubitaka prema MRS-u 21, financijska imovina koja se mjeri po fer vrijednosti kroz ostalu sveobuhvatnu dobit, tretira se kao novčana stavka. Prema tome, takva financijska imovina tretira se kao imovina mjerena po amortiziranom trošku u stranoj valuti. Tečajne razlike po amortiziranom trošku priznaju se u računu dobiti i gubitka.

Prihodi od kamata i tečajne razlike priznaju se u računu dobiti i gubitka, a ostale promjene knjigovodstvene vrijednosti u ostaloj sveobuhvatnoj dobiti. Promjene fer vrijednosti priznaju se u ostaloj sveobuhvatnoj dobiti.

Tečajne razlike nastale podmirivanjem novčanih stavki ili preračunavanjem monetarnih stavki po tečajevima različitim od onih po kojima su preračunate na početno priznavanje tijekom razdoblja ili u prethodnim financijskim izvještajima priznaju se u dobit ili gubitak u razdoblju u kojem su nastale.

BILJEŠKE UZ FINACIJSKE IZVJEŠTAJE

ZA GODINU KOJA JE ZAVRŠILA 31. PROSINCA 2019.

BILJEŠKA 2 – SAŽETAK ZNAČAJNIH RAČUNOVODSTVENIH POLITIKA (nastavak)

2.5 Financijska imovina (nastavak)

Fer vrijednosti ulaganja koja kotiraju na burzi temelje se na tekućim cijenama ponude. Ako tržište za neko financijsko sredstvo nije aktivno, Društvo utvrđuje fer vrijednost pomoću tehnika procjene. Vrijednosti koje uzimaju u obzir nedavne transakcije pod uobičajenim trgovačkim uvjetima te usporedbu s drugim sličnim instrumentima, analizu diskontiranog novčanog toka i modela određivanja cijena opcija, maksimalno koristeći tržišne informacije te se minimalno oslanjajući na informacije specifične za poslovni subjekt.

Društvo priznaje ispravak vrijednosti za očekivane kreditne gubitke (eng. Expected credit loss ili ECL) za sve dužničke instrumente koji se ne vode po fer vrijednosti kroz račun dobiti i gubitka. Očekivani kreditni gubici se temelje na razlici između ugovornih novčanih tokova koji su dospjeli u skladu s ugovorom i svih novčanih tokova koje Društvo očekuje da će primiti.

Očekivani kreditni gubici se prepoznaju u dvije faze. Za kreditne izloženosti za koje nije došlo do značajnog povećanja kreditnog rizika od početnog priznavanja, očekivani kreditni gubici se priznaju za kreditne gubitke koji proizlaze iz neplaćenih događaja koji su mogući u sljedećih 12 mjeseci (očekivani kreditni gubici za 12 mjeseci). Za one kreditne izloženosti kod kojih je došlo do značajnog povećanja kreditnog rizika od početnog priznavanja, potreban je ispravak za očekivane kreditne gubitke tijekom preostalog vijeka trajanja izloženosti, bez obzira na vrijeme zaduživanja.

Za potraživanja od kupaca i ugovornu imovinu, Društvo primjenjuje simplificirani pristup u kalkulaciji očekivanih kreditnih gubitaka i stoga ne prati promjene kreditnog rizika već priznaje ispravak vrijednosti na temelju očekivanog doživotnog očekivanog kreditnog gubitka na kraju svakog izvještajnog razdoblja. Financijska imovina se otpisuje kada ne postoji razumno očekivanje naplate.

Iznosi ispravka vrijednosti potraživanja i naknadno naplaćeni iznosi iskazuju se u računu dobiti i gubitka u okviru ostalih gubitaka/dobitaka u razdoblju u kojem su nastali.

2.6 Zalihe

Zalihe sirovina i materijala, proizvodnje u tijeku i gotovih proizvoda iskazuju se po trošku nabave ili neto ostvarivoj vrijednosti, ovisno o tome koja je niža. Trošak se određuje po metodi ponderiranih prosječnih cijena. Neto ostvariva vrijednost predstavlja procjenu prodajne cijene u redovnom tijeku poslovanja umanjenu za varijabilne troškove prodaje.

Trošak proizvodnje u tijeku i gotovih proizvoda obuhvaća sirovine, trošak izravnog rada, ostale izravne troškove i pripadajući dio općih troškova proizvodnje (na bazi normalnog redovnog kapaciteta proizvodnje) isključujući troškove posudbe. Sitni inventar i alati u potpunosti se otpisuju prilikom stavljanja u uporabu. Zalihe trgovačke robe vode se po trošku nabave.

BILJEŠKE UZ FINACIJSKE IZVJEŠTAJE

ZA GODINU KOJA JE ZAVRŠILA 31. PROSINCA 2019.

BILJEŠKA 2 – SAŽETAK ZNAČAJNIH RAČUNOVODSTVENIH POLITIKA (nastavak)

2.7 Najam

Politika koja vrijedi od 1. siječnja 2019. godine

Prilikom sklapanja ugovora Društvo procjenjuje da li ugovor jest ili sadrži karakteristike najma. Odnosno, procjenjuje da li se ugovorom prenosi pravo kontrole korištenja predmetne imovine tijekom vremena u zamjenu za naknadu.

i. Grupa kao najmodavac - financijski najam

Računovodstvo najmodavca kod financijskog najma ostaje u najvećoj mjeri nepromijenjeno u odnosu na zahtjeve MRS-a 17.

ii. Društvo kao najmodavac - operativni najam

Najmovi u kojima Društvo u najvećoj mjeri ne prenosi sve rizike i koristi povezane s vlasništvom nad imovinom klasificiraju se kao operativni najmovi. Prihodi od najma priznaju se linearno tijekom trajanja najma i, zbog svoje poslovne prirode, uključuju se u prihode u računu dobiti i gubitka. Početni izravni troškovi nastali u pregovorima i uređivanju operativnog najma dodaju se knjigovodstvenoj vrijednosti imovine u najmu i priznaju se tijekom trajanja najma po istoj osnovi kao i prihodi od najma. Potencijalne najamnine priznaju se kao prihod u razdoblju u kojem su zarađene.

iii. Društvo kao najmoprimac - operativni najam

Za sve najmove, osim kratkoročnih najмова te najмова imovine niske vrijednosti, Društvo primjenjuje jedinstveni pristup priznavanja i mjerenja. Društvo priznaje obveze s osnove plaćanja po najmu i pravo korištenja imovine koje predstavlja pravo na korištenje predmetne imovine.

Imovina s pravom korištenja

Društvo priznaje imovinu s pravom korištenja u trenutku sklapanja ugovora o najmu (odnosno u trenutku kada je predmetna imovina raspoloživa za upotrebu). Imovina s pravom korištenja mjeri se po trošku nabave umanjenom za akumuliranu amortizaciju i gubitke od umanjenja vrijednosti te se prilagođava prema ponovnom mjerenju obveza iz najma. Trošak imovine s pravom korištenja uključuje iznos priznatih obveza po zakupu, inicijalne izravne troškove te plaćanja po zakupu izvršena na dan ili prije sklapanja ugovora, umanjen za primljene poticaje za zakup. Imovina s pravom korištenja amortizira se linearno tijekom trajanja najma.

Obveze s osnove najma

Prilikom sklapanja ugovora o najmu najma, Društvo priznaje obveze s osnove najma, mjerene po sadašnjoj vrijednosti budućih plaćanja po zakupu tijekom trajanja najma. Plaćanja s osnove najma uključuju fiksna plaćanja (umanjena za sve potraživanja s osnove poticaja), varijabilna plaćanja koje ovise o indeksu ili stopi, te iznose za koje se očekuje da će biti plaćeni s osnove garancija za preostalu vrijednost. Plaćanja s osnove najma mogu uključivati i vrijednost opcije kupnje čija se realizacija očekuje s razumnom sigurnošću te plaćanje penala za raskid najma, ukoliko uvjeti ugovora predviđaju opciju raskida. Promjenjiva plaćanja s osnove najma koja ne ovise o indeksu ili stopi priznaju se kao trošak u razdoblju u kojem se je nastao događaj ili uvjet koji uvjetuje plaćanje.

BILJEŠKE UZ FINACIJSKE IZVJEŠTAJE

ZA GODINU KOJA JE ZAVRŠILA 31. PROSINCA 2019.

BILJEŠKA 2 – SAŽETAK ZNAČAJNIH RAČUNOVODSTVENIH POLITIKA (nastavak)

2.7 Najam (nastavak)

Politika primjenjiva prije 1. siječnja 2019. godine

Najam se inicijalno klasificira kao financijski ili kao operativni najam.

i. Društvo kao najmodavac - financijski najam

Najmovi kod kojih Društvo kao najmodavac prenosi uglavnom sve rizike i koristi povezane s vlasništvom nad imovinom klasificiraju se kao financijski najmovi. Kada se sredstva daju u zakup po ugovoru o financijskom najmu, sadašnja vrijednost plaćanja najma priznaje se kao potraživanje (unutar zajmova i potraživanja od kupaca). Razlika između bruto potraživanja od financijskog najma i sadašnje vrijednosti budućih naplata po potraživanju od financijskog najma predstavlja nenarađeni financijski prihod. Početni izravni troškovi nastali u pregovorima i uređivanju financijskog najma dodaju se knjigovodstvenoj vrijednosti imovine u najmu i smanjuju iznos prihoda priznatog tijekom trajanja zakupa.

ii. Društvo kao najmodavci - operativni najam

Najmovi u kojima Društvo ne prenosi znatan dio rizika i koristi vlasništva nad imovinom klasificiraju se kao operativni najmovi. Prihod od najma evidentira se kao ostvaren na temelju ugovornih uvjeta najma u Ostalom operativnom dohotku. Početni izravni troškovi nastali u pregovaranju s operativnim najmovima dodaju se knjigovodstvenoj vrijednosti imovine u najmu i priznaju se tijekom trajanja najma na istoj osnovi kao i prihodi od najma. Potencijalne najamnine priznaju se kao prihod u razdoblju u kojem su zarađene.

iii. Društvo kao najmoprimec - operativni najam

Najmovi koji u značajnoj mjeri ne prenose na Društvo sve rizike i koristi povezane s vlasništvom nad najmu, su operativni najmovi. Plaćanja operativnog najma priznaju se kao trošak u računu dobiti i gubitka, linearno, tijekom trajanja najma. Potencijalna najamnina se priznaje kao trošak u razdoblju u kojem su nastali.

2.8 Potraživanja

Potraživanja se početno priznaju po fer vrijednosti, a naknadno se mjere po amortiziranom trošku umanjena za ispravak vrijednosti.

Potraživanja su iskazana u okviru kratkotrajne imovine, osim imovine s dospijećem dužim od 12 mjeseci nakon datuma bilance. Takva se imovina klasificira kao dugotrajna imovina. Mjerenje i priznavanje potraživanja objašnjeno je u bilješci 2, stavka 2.5.

BILJEŠKE UZ FINACIJSKE IZVJEŠTAJE

ZA GODINU KOJA JE ZAVRŠILA 31. PROSINCA 2019.

BILJEŠKA 2 – SAŽETAK ZNAČAJNIH RAČUNOVODSTVENIH POLITIKA (nastavak)

2.9 Posudbe

Posudbe se početno priznaju po fer vrijednosti, umanjenoj za troškove transakcije. U budućim razdobljima, posudbe se iskazuju po amortiziranom trošku. Rashodi od kamata priznaju se u računu dobiti i gubitka.

Posudbe se klasificiraju kao kratkoročne obveze, osim ako Društvo ima bezuvjetno pravo odgoditi podmirenje obveze najmanje 12 mjeseci nakon datuma bilance.

2.10 Tekući i odgođeni porez na dobit

Trošak poreza sastoji se od tekućeg i odgođenog poreza. Trošak se priznaje u sklopu izvještaja o sveobuhvatnoj dobiti, osim ako se ne odnosi na stavke koje se priznaju direktno u ostaloj sveobuhvatnoj dobiti ili direktno u kapitalu. U tom slučaju i porez se priznaje u sklopu ostale sveobuhvatne dobiti ili direktno u kapitalu.

Tekući porez se računa primjenom poreznog zakona na datum sastavljanja izvještaja.

Iznos odgođenog poreza obračunava se metodom bilančne obveze, na privremene razlike između porezne osnovice imovine i obveza i njihove knjigovodstvene vrijednosti u financijskim izvještajima. Odgođena porezna imovina i obveze mjere se poreznim stopama za koje se očekuje da će se primjenjivati u razdoblju kada će imovina biti nadoknađena ili obveza podmirena, na temelju poreznih stopa koje su, i poreznih zakona koji su, na snazi ili se djelomično primjenjuju na datum bilance.

Odgođena porezna imovina priznaje se do visine buduće oporezive dobiti za koju je vjerojatno da će biti raspoloživa za iskorištenje privremenih razlika.

Odgođena porezna imovina i obveze se prebijaju ako postoji zakonsko provedivo pravo na prijeboj tekuće porezne imovine protiv tekuće porezne obveze i kada se Odgođena porezna imovina i obveze odnose na poreze na dobit koje je nametnula ista porezna vlast na isto porezni subjekt ili različite porezne subjekte gdje postoji namjera za rješavanje salda na neto osnovi.

BILJEŠKE UZ FINACIJSKE IZVJEŠTAJE

ZA GODINU KOJA JE ZAVRŠILA 31. PROSINCA 2019.

BILJEŠKA 2 – SAŽETAK ZNAČAJNIH RAČUNOVODSTVENIH POLITIKA (nastavak)

2.11 Porez na dodanu vrijednost (PDV)

Porezna uprava zahtijeva podmirenje PDV-a na neto osnovi. PDV koji proizlazi iz transakcija prodaje i kupnje priznaje se i iskazuje u bilanci na neto osnovi. U slučaju umanjnja potraživanja za ispravak vrijednosti, gubitak od umanjnja iskazuje se u bruto iznosu potraživanja, uključujući PDV.

2.12 Primanja zaposlenih

(a) Obveze za mirovine i ostale obveze nakon umirovljenja

U toku redovnog poslovanja prilikom isplata plaća Društvo u ime svojih zaposlenika koji su članovi obveznih mirovinskih fondova obavlja redovita plaćanja doprinosa sukladno zakonu. Obvezni mirovinski doprinosi fondovima iskazuju se kao dio troška plaća kada se obračunaju. Društvo nema niti jedan drugi mirovinski program i kao posljedica toga, nema drugih obveza glede mirovina zaposlenika. Nadalje, Društvo nema obvezu osiguravanja bilo kojih drugih primanja zaposlenika nakon njihova umirovljenja.

(b) Kratkoročna primanja zaposlenih

Društvo priznaje rezerviranje za bonuse kada postoji ugovorna obveza ili praksa iz prošlosti na temelju koje je nastala izvedena obveza. Nadalje, Društvo priznaje obvezu za akumulirane naknade za odsustvo s posla na temelju neiskorištenih dana godišnjeg odmora na dan bilance.

(c) Dugoročna primanja zaposlenih

Društvo priznaje rezerviranje za jubilarne nagrade i otpremnine kada postoji ugovorna obveza ili praksa iz prošlosti na temelju koje je nastala izvedena obveza.

2.13 Obveze prema dobavljačima

Obveze prema dobavljačima su obveze plaćanja dobavljaču za preuzetu robu ili primljene usluge tijekom redovnog poslovanja. Obveze prema dobavljačima se klasificiraju kao tekuće ukoliko dospijevaju na plaćanje u roku do jedne godine, odnosno u okviru redovnog ciklusa poslovanja ukoliko je duži. U suprotnom, obveze se klasificiraju kao dugoročne. Obveze prema dobavljačima se inicijalno priznaju po fer vrijednosti, a naknadno se mjere prema amortiziranom trošku koristeći metodu efektivne kamatne stope.

2.14 Priznavanje prihoda

Prihodi se priznaju na temelju ugovorene naknade za koju Društvo očekuje da će imati s kupcem i umanjnja za iznose ostvarene s trećim stranama. Društvo priznaje prihod kada kupcu prenese rizik nad proizvodom ili uslugom. Prihodi su iskazani u iznosima koji su umanjeni za porez na dodanu vrijednost, rabate i popuste.

BILJEŠKE UZ FINACIJSKE IZVJEŠTAJE

ZA GODINU KOJA JE ZAVRŠILA 31. PROSINCA 2019.

BILJEŠKA 2 – SAŽETAK ZNAČAJNIH RAČUNOVODSTVENIH POLITIKA (nastavak)

2.14 Priznavanje prihoda (nastavak)

Prihod se priznaje u istom razdoblju kada Društvo obavi dogovorenu uslugu i kada nastanu pripadajući troškovi za obavljene te usluge.

Društvo ostvaruje prihode u okviru sljedećih djelatnosti: veleprodaja i maloprodaja.

(a) Prihodi od veleprodaje

Prihodi od prodaje priznaju se kada Društvo obavi isporuke robe kupcu i kada ne postoji niti jedna nepodmirena obveza koja bi mogla utjecati na prihvatanje proizvoda od strane kupca. Isporuka je izvršena kad se proizvodi otpreme na određenu lokaciju, kontrola nad proizvodima prenese na kupca i kad kupac prihvati proizvode u skladu s ugovorenim uvjetima. Dogovoreni uvjeti plaćanja su do 30 dana.

Proizvodi se prodaju uz količinski popust i kupci imaju pravo na povrat neispravne robe. Prihodi od prodaje iskazuju se na temelju cijene iz ugovora o prodaji, umanjeni za procijenjene količinske popuste i povrate. Procjene popusta i povrata utvrđuju se na temelju stečenog iskustva. Količinski popusti procjenjuju se temeljem očekivane prodaje na polugodišnjoj razini.

(b) Prihodi od maloprodaje

Prihodi od maloprodaje priznaju se u trenutku prodaje robe kupcu. Prihodi od maloprodaje uglavnom se ostvaruju u gotovini ili putem kreditnih kartica. Iskazani prihodi uključuju naknade za kreditne kartice koje se iskazuju u okviru troškova distribucije. Dogovoreni uvjeti plaćanja su do 30 dana.

2.15 Izvještavanje po segmentima

Poslovni segmenti prikazuju se u skladu s internim izvještajima koji se dostavljaju donositelju glavnih poslovnih odluka. Donositelj glavnih poslovnih odluka je osoba ili grupa koja alocira resurse poslovnim segmentima i ocjenjuje poslovanje segmenata određenog društva. Društvo je odredilo Upravu Društva kao donositelja glavnih poslovnih odluka.

Društvo Spačva d.d. posluje u jednom operativnom segmentu i izvještava sukladno tom.

BILJEŠKE UZ FINACIJSKE IZVJEŠTAJE

ZA GODINU KOJA JE ZAVRŠILA 31. PROSINCA 2019.

BILJEŠKA 2 – SAŽETAK ZNAČAJNIH RAČUNOVODSTVENIH POLITIKA (nastavak)

2.16 Nekretnine namijenjene prodaji

Dugotrajna imovina namijenjena prodaji namijenjena je za podmirenje razlučnog duga financijskim institucijama koje se nisu odrekle prava na odvojeno namirenje u postupku predstečajne nagodbe. Procjene tržišne vrijednosti nekretnina Društvo je odredilo na osnovu izračuna neovisnih procjenitelja.

Nekretnine, postrojenja i oprema koja je povučena iz aktivne uporabe i drži se za prodaju iskazuje se po knjigovodstvenoj ili fer vrijednosti na dan kada su sredstva povučena iz aktivne uporabe ovisno o tome koja je vrijednost manja.

2.17 Dionički kapital

Dionički kapital sastoji se od redovnih dionica. Primici koji se iskazuju u glavnici pri izdavanju novih dionica ili opcija, iskazuju se umanjeno za pripadajuće troškove transakcije i porez na dobit. Iznos fer vrijednosti primljene naknade iznad nominalne vrijednosti izdanih dionica prikazan je u bilješkama kao kapitalna dobit. Plaćena naknada za kupljene vlastite dionice, uključujući sve izravno pripadajuće troškove transakcije (umanjene za porez na dobit), umanjuje dioničku glavicu koja se može pripisati dioničarima Društva sve do povlačenja dionica, njihovog ponovnog izdavanja ili prodaje. Kada se takve dionice kasnije prodaju ili ponovno izdaju, svaka primljena naknada, umanjena za sve izravno pripadajuće troškove transakcije kao i učinke poreza na dobit, uključena je u glavicu.

BILJEŠKA 3 – KLJUČNE RAČUNOVODSTVENE PROCJENE

Društvo izrađuje procjene i stvara pretpostavke vezane za budućnost. Proizašle računovodstvene procjene su, po definiciji, u rijetkim slučajevima izjednačene sa stvarnim rezultatima. U nastavku se navode procjene i pretpostavke koje bi mogle uzrokovati značajan rizik usklađivanja knjigovodstvenih iznosa imovine i obveza u sljedećoj financijskoj godini.

Procjena korisnog vijeka uporabe materijalne imovine

Društvo korištenjem nekog sredstva ostvaruje ekonomske koristi sadržane u tom sredstvu, a koje se intenzivnije smanjuju uslijed ekonomskog i tehnološkog starenja.

Korisni vijek uporabe bit će periodično preispitan u smislu postoje li okolnosti za izmjenu procjene u odnosu na prethodno utvrđenu. Promjene u procjeni, ako ih bude, prikazat će se u budućim razdobljima kroz promijenjeni trošak amortizacije tijekom preostalog, promijenjenog korisnog vijeka uporabe.

BILJEŠKE UZ FINACIJSKE IZVJEŠTAJE

ZA GODINU KOJA JE ZAVRŠILA 31. PROSINCA 2019.

BILJEŠKA 4 – PRIHODI PO VRSTAMA PROIZVODA I ZEMLJAMA

<i>(u tisućama kuna)</i>	Furnir	Finala	Bioenergetika	Ostalo	Ukupno
2019					
Ukupni prihodi	79.463	89.350	63.410	23.653	255.858

<i>(u tisućama kuna)</i>	Furnir	Finala	Bioenergetika	Ostalo	Ukupno
2018					
Ukupni prihodi	80.787	90.353	57.584	4.848	233.572

Prodaja po zemljama - zemljopisna analiza u nastavku:

<i>Zemlja</i>	2018	2019	Indeks 19/18
Italija	33,2%	33,4%	101
Velika Britanija	3,3%	3,9%	120
Francuska	12,6%	13,0%	103
Austrija	3,7%	2,7%	72
Njemačka	10,4%	10,2%	98
B i H	1,6%	2,5%	156
Slovenija	1,4%	3,1%	222
Rumunjska	6,3%	6,9%	0
Srbija	14,0%	10,3%	73
Ostale	13,6%	14,0%	103
UKUPNO	100,0%	100,0%	

<i>Struktura prihoda</i>	2018.	2019.	Indeks 19/18
Prodaja u zemlji	81.045	81.443	100
Prodaja u inozemstvu	148.314	160.676	108
Trgovačka roba	86	2.109	2.452
Škart	347	95	27
Ostali prihodi	3.780	11.535	305
UKUPNO	233.572	255.858	110

BILJEŠKE UZ FINACIJSKE IZVJEŠTAJE**ZA GODINU KOJA JE ZAVRŠILA 31. PROSINCA 2019.****BILJEŠKA 5 – PRIHODI OD PRODAJE***(u tisućama kuna)*

	2019	2018
Prihodi od izvoza – direktan izvoz	160.248	148.248
Prihodi od prodaje proizvoda u zemlji	81.516	80.768
Prihodi od prodaje robe	2.106	2
Prihodi od prodaje materijala	776	347
Prihodi od prodaje usluga	361	531
Ostali prihodi od prodaje	33	94
Prihodi od izvoza - izvozne kuće	-	-
	245.041	229.990

Prihod priznat u skladu s MSFI 15 iznosi 245.041 tis HRK i priznaje se u trenutku nastajanja.

BILJEŠKA 6 – OSTALI POSLOVNI PRIHODI*(u tisućama kuna)*

	2019	2018
Prihodi od subvencija	6.359	-
Ostali poslovni prihodi	4.054	2.857
	10.413	2.857

Prihod od subvencije odnosi se na subvencije koje se dobivaju za izradu projektne dokumentacije za infrastrukturne projekte u sektoru istraživanja, razvoja i inovacija (IRI).

Ostali poslovni prihodi odnose se na prihode od otpuštanja rezervacija, prihode od aktivnih mjera zapošljavanja (HZZ) i prihoda od naplate osiguranja dugotrajne imovine.

BILJEŠKE UZ FINANCIJSKE IZVJEŠTAJE**ZA GODINU KOJA JE ZAVRŠILA 31. PROSINCA 2019.****BILJEŠKA 7 – TROŠKOVI MATERIJALA I USLUGA***(u tisućama kuna)*

	2019	2018
Sirovina i materijal	103.040	95.741
Energija	17.967	15.570
Ambalaža i ostalo	11.160	10.668
Troškovi prijevoza	9.699	8.851
Ostali troškovi materijala i usluga	5.318	4.578
Troškovi prodane robe	2.367	278
Troškovi održavanja	1.324	1.606
	150.875	137.292

BILJEŠKA 8 – TROŠKOVI ZAPOSLENIKA*(u tisućama kuna)*

	2019	2018
Neto plaće	42.111	37.751
Porezi i doprinosi iz i na plaće /i/	19.982	18.118
Ostale naknade zaposlenicima /ii/	10.582	8.263
Promjene rezervacija za jubilarne nagrade i otpremnine	347	-
Naknada članovima Nadzornog odbora*	283	-
	73.305	64.132

Na dan 31. prosinca 2019. godine broj zaposlenih u Društvu bio je 837 (2018.: 848).

- /i/ U 2019. godini, troškovi plaća uključuju definirane doprinose za mirovine plaćene obveznim mirovinskim fondovima u Hrvatskoj u iznosu od 12.655 tisuće kuna (2018.: 11.232 tisuća kuna). Doprinosi se izračunavaju kao postotak bruto plaća i bonusa zaposlenika.
- /ii/ Ostale naknade zaposlenika sadržavaju isplaćene božićnice, otpremnine, troškove prijevoza s posla na posao i slično.

* Za godinu koja je završila 31. prosinca 2018. „Naknada članovima Nadzornog odbora“ uključena je u okviru ostalih neto dobitaka i gubitaka iz poslovanja (bilješka 10).

BILJEŠKE UZ FINACIJSKE IZVJEŠTAJE**ZA GODINU KOJA JE ZAVRŠILA 31. PROSINCA 2019.****BILJEŠKA 9 – VRIJEDNOSNA USKLAĐENJA***(u tisućama kuna)*

	<u>2019</u>	<u>2018</u>
Rashodovanje dugotrajne mat. imovine (Bilješka 14)	5.543	-
Kupci – redovno poslovanje (Bilješka 19)	641	630
	<u>6.184</u>	<u>630</u>

BILJEŠKA 10 – OSTALI NETO DOBICI I GUBICI IZ POSLOVANJA*(u tisućama kuna)*

	<u>2019</u>	<u>2018</u>
Premije osiguranja	1.732	1.688
Bankarske garancije i usluge	908	714
Članarine i naknade	402	180
Troškovi službenog puta	301	306
Naknada članovima Nadzornog odbora	-	288
Donacije	166	140
Reprezentacija	118	154
Ostalo	777	766
	<u>4.404</u>	<u>4.236</u>

Pod stavkom Ostalo nalaze se troškovi usavršavanja zaposlenika, troškovi sistematskih pregleda, naknadno utvrđeni troškovi poslovanja te ostali nematerijalni troškovi.

Za godinu završenu 31.12.2019. "Naknada članovima Nadzornog odbora" je uključena u troškove zaposlenika (Bilješka 8).

BILJEŠKA 11 – NETO FINACIJSKI PRIHODI I RASHODI*(u tisućama kuna)*

	<u>2019</u>	<u>2018</u>
Financijski prihodi		
Prihodi od kamata	29	14
Pozitivne tečajne razlike	375	711
Ukupni financijski prihodi	<u>404</u>	<u>725</u>
Financijski rashodi		
Troškovi kamata	(1.215)	(1.046)
Negativne tečajne razlike	(534)	(877)
Ukupni financijski rashodi	<u>(1.749)</u>	<u>(1.923)</u>
Neto financijski rezultat	<u>(1.345)</u>	<u>(1.198)</u>

BILJEŠKE UZ FINACIJSKE IZVJEŠTAJE**ZA GODINU KOJA JE ZAVRŠILA 31. PROSINCA 2019.****BILJEŠKA 12 – POREZ NA DOBIT**

	<u>2019</u>	<u>2018</u>
Tekući porez na dobit	-	(1.588)
Odgođeni porez na dobit (Bilješka 24)	(479)	(347)
	<u>(479)</u>	<u>(1.935)</u>

Usklađenje poreznog troška Društva prema izvještaju o sveobuhvatnoj dobiti i oporezivanju zakonskom stopom prikazano je u sljedećoj tablici:

<i>(u tisućama kuna)</i>	<u>2019</u>	<u>2018</u>
Dobit prije oporezivanja	2.097	15.546
Porezni trošak obračunat po stopi od 18% (2018.: 18%)	377	2.798
Učinak porezno nepriznatih rashoda	536	129
Učinak neoporezivih prihoda	(5)	(5)
Učinak poreznih olakšica	(908)	(4.507)

Na dan 31. prosinca 2019. Društvo je sukladno olakšicama iz Zakona o poticanju ulaganja u cijelosti oslobođeno plaćanja Poreza na dobit.

Na dan 31. prosinca 2019. godine Društvo ima 13.955 tisuća kuna neiskorištenih potpora na koje nije priznalo odgođenu poreznu imovinu zbog neizvjesnosti iznosa buduće oporezive dobiti.

BILJEŠKE UZ FINANCIJSKE IZVJEŠTAJE

ZA GODINU KOJA JE ZAVRŠILA 31. PROSINCA 2019.

BILJEŠKA 13 – DOBIT PO DIONICI

Osnovna dobit po dionici

Osnovna dobit po dionici dobiven je dijeljenjem neto dobiti s ponderiranim prosjekom broja redovnih dionica, isključujući prosječan broj redovnih dionica kupljenih od strane Društva koje ih drži kao vlastite dionice.

	2019	2018
Neto dobit (u tisućama kuna)	2.576	17.481
Ponderirani prosječni broj dionica	4.655.974	4.655.974
Osnovna i razrijeđena dobit po dionici (u kunama)	0,60	3,75

Razrijeđena dobit/gubitak po dionici

Razrijeđena dobit/gubitak po dionici za 2019. i 2018. godinu jednaka je osnovnoj dobiti/gubitku po dionici, budući da Društvo nije imalo konvertibilnih instrumenata i opcijских dionica tijekom obje godine.

BILJEŠKE UZ FINACIJSKE IZVJEŠTAJE

ZA GODINU KOJA JE ZAVRŠILA 31. PROSINCA 2019.

BILJEŠKA 14 – NEKRETNINE, POSTROJENJA I OPREMA I NEMATERIJALNA IMOVINA

<i>(u tisućama kuna)</i>	Zemljište	Građevinski objekti	Oprema i strojevi	Alati	Materijalna imovina u pripremi	Ostalo	Ukupno	Nematerijalna imovina
Za godinu završenu 31. prosinca 2018.								
Početno neto knjigovodstveno stanje	28.766	74.602	85.420	3.272	3.319	152	195.531	53
Trošak amortizacije	-	(3.623)	(11.782)	(887)	-	-	(16.292)	(63)
Rashod zbog štete	-	-	(199)	(17)	-	-	(216)	-
Povećanja	-	5.210	10.120	4.004	10.702	-	30.036	299
Revalorizacija								
Prijenos u upotrebu	-	-	-	-	(9.274)	-	(9.274)	-
31. prosinca 2018.	28.766	76.189	83.559	6.372	4.747	152	199.785	289
Stanje 31. prosinca 2018.								
Nabavna ili revalorizirana vrijednost	28.766	179.862	214.163	10.928	4.747	152	438.618	953
Akumulirana amortizacija	-	(103.673)	(130.605)	(4.555)	-	-	(238.833)	(664)
Neto knjigovodstvena vrijednost	28.766	76.189	83.558	6.373	4.747	152	199.785	289
Za godinu završenu 31. prosinca 2019.								
Početno neto knjigovodstveno stanje	28.766	76.189	83.558	6.373	4.747	152	199.785	289
Trošak amortizacije	-	(3.816)	(12.378)	(1.057)	-	-	(17.251)	(75)
Rashod zbog štete	-	(868)	(3.949)	-	-	-	(5.543)	-
Povećanja	-	10.088	47.254	1.905	58.248	-	117.495	6
Revalorizacija	16.147*	(7.121)*	-	-	-	-	9.026	-
Prijenos u upotrebu	-	-	-	-	(60.192)	-	(60.192)	-
31. prosinca 2019.	44.913	74.472	114.485	7.221	2.803	152	244.047	220
Stanje 31. prosinca 2019.								
Nabavna ili revalorizirana vrijednost	44.913	177.248	242.206	12.752	2.803	152	480,074	951
Akumulirana amortizacija	-	(102.776)	(127.721)	(5.531)	-	-	(236.028)	(731)
Neto knjigovodstvena vrijednost	44.913	74.472	114.485	7.221	2.803	152	244.047	220

*nerealizirani dobiti priznati su u ostalu sveobuhvatnu dobit

Umanjenje vrijednosti u iznosu od 5.543 tisuća kuna (2018.: 216 tisuća) priznaje se za zgrade i opremu prema MRS-u 16 zbog oštećenja tijekom godine.

BILJEŠKE UZ FINACIJSKE IZVJEŠTAJE

ZA GODINU KOJA JE ZAVRŠILA 31. PROSINCA 2019.

BILJEŠKA 14 – NEKRETNINE, POSTROJENJA I OPREMA I NEMATERIJALNA IMOVINA (nastavak)

- /i/ Na 31. prosinca 2019. godine neto knjigovodstvena vrijednost imovine od 91.928 tisuća kuna (2018.: 121.882 tisuća kuna) odnosi se na imovinu založenu za osiguranje podmirivanja posudbi (Bilješka 22).
- /ii/ Na dan 31.12.2019. godine provedena je revalorizacija materijalne imovine prema procjeni ovlaštenog procjenitelja dana 8. travnja 2019. godine.
- /iii/ Da se zemljište vodi po troškovnoj metodi, vrijednost na 31.12.2019 bi bila 28.766 tisuća kuna (2018: 28.766 tisuća kuna), a vrijednost zgrada na 31.12.2019. godine bi bila 81.593 tisuća kuna (2018: 76.189 tisuća kuna).
- /iv/ Fer vrijednost:
- a) **Hijerarhija fer vrijednosti** – Društvo koristi fer vrijednost razine 3 u skladu s Međunarodnim standardom financijskog izvještavanja 13 - Fer vrijednost. Društvo prepoznaje transfere i prijenose izvan razine hijerarhije fer vrijednosti na kraju izvještajnog razdoblja. Tijekom 2018. i 2019. godine nije bilo takvih transfera za zemljište i zgrade razine 3.
- b) **Metoda vrednovanja razine 3 fer vrijednosti** - Društvo angažira neovisnog procjenitelja radi utvrđivanja fer vrijednosti zemljišta i zgrada, najmanje svakih pet godina. Uprava određuje vrijednost unutar raspona razumnih procjena fer vrijednosti.
- c) **Pretpostavke procjene i utjecaj na fer vrijednost** – U procjeni za 2019. godinu, za procjenu fer vrijednosti, razmatrana je usporedna metoda te prihodovna i troškovna metoda. Niže su objašnjene korištene metode prema vrsti imovine:
- **Zemljište** - određena je njihovim karakterom i smještajem u prostoru u odnosu na postojeće stanje i odredbe važećih prostornih planova. S obzirom da postoji uređena baza podataka sa vrijednostima i koeficijentima koje Zakon o procjeni vrijednosti nekretnina (NN 78/15) i Pravilnik o metodama procjene vrijednosti nekretnina (NN 105/15) propisuju, a to su približne vrijednosti zemljišta, pregledi tržišta nekretnina, usporedni pokazatelji, koeficijenti za prilagodbu i podaci o sličnim nekretninama, za procjenu zemljišta se odabrala poredbena metoda. Za godinu završenu 31. prosinca 2019. godine, nakon provedenog međuvremenskog i interkvalitativnog izjednačenja na cijene dobivene u
 - izvatku kupoprodajnih cijena (usporedne cijene variraju između -11,59% i +15,09%), te nakon isključivanja neuobičajenih okolnosti, utvrđena je tržišna vrijednost za predmetno zemljište u iznosu od 166,74 kn/m². Kako je spomenuto, fer vrijednost je određena izjednačavanjem usporednih cijena čije bi dodatno odstupanje povećalo ili smanjilo fer vrijednost
- Građevinski objekti** – Uzimajući u obzir tržišne i poslovne uvjete, korištena je troškovna metoda. Vrijednost je izračunata kao izračunava kao produkt neto korisne površine (NKP) i jedinične cijene građenja za 1,0 m² ekvivalentnog objekta. Jedinična cijena dobivena je od velikih građevinskih društava u Republici Hrvatskoj te iz drugih relevantnih izvora. U ovom slučaju obzirom na kompleksnost, složenost i karakteristike, cijena građevina varira između 1.100 kuna i 4.000 kuna. U jediničnoj cijeni obuhvaćena je sva projektna dokumentacija, nadzor, svi građevinskoobrtnički i instalaterski radovi, priključci instalacije te uređeni okoliš. Umanjenje vrijednosti nekretnine radi starosti i trošnost objekta, dobiva se kao zbroj umanjenih vrijednosti konstrukcije, ugrađenih materijala i opreme, tj. umanjenja zbog starosti i trošnosti nosive konstrukcije, završnih radova, obrtničkih radova i instalacija u određenom postotku učešća, a sve u odnosu na vrijednost novog objekta. Komunalni i vodni doprinosi povećavaju vrijednost - Prema Uredbi o visini vodnog doprinosa za predmetno područje jedinična cijena vodnog doprinosa iznosi: 10,05 kn/m², a prema Odluci o komunalnom doprinosu za predmetno područje jedinična cijena komunalnog doprinosa iznosi: iznosi 30,00 kn/m².

BILJEŠKE UZ FINANCIJSKE IZVJEŠTAJE**ZA GODINU KOJA JE ZAVRŠILA 31. PROSINCA 2019.****BILJEŠKA 14 – NEKRETNINE, POSTROJENJA I OPREMA I NEMATERIJALNA IMOVINA (nastavak)**

/iv/ Fer vrijednost (nastavak):

Građevinski objekti (nastavak)

Također, u procjeni se koristila matrica i njezini ponderi u odnosu na zavisne i nezavisne varijable. Nezavisne varijable predstavljaju: lokaciju/tržište, zgrada općenito i stanje zgrade koje su ocijenjene u matrici s brojevima od 1 do 5, gdje 1 predstavlja najbolji ponder. Korišteni ponderi su od 2 do 5, uglavnom 3.

Kako je spomenuto, fer vrijednost je određena temeljem gore navedenih pretpostavki, a svaka promjena bi mogla dovesti do povećanja ili smanjenja fer vrijednosti

- d) **Proces procjene** – Društvo je angažiralo vanjskog, neovisnog i kvalificiranog procjenitelja kako bi utvrdili fer vrijednost zemljišta i zgrada. Za godinu koja je završila 31. prosinca 2019. Godine Društvo je angažiralo stalnog sudskog vještaka za građevinarstvo, arhitekturu i procjenu nekretnina (OIB: 71139551089).

Procjenu koja je napravljena od strane eksternog procjenitelja pregledava i odobrava Uprava Društva. Značajne promjene u fer vrijednosti se raspravljaju s procjeniteljima.

BILJEŠKA 15 – FINANCIJSKI INSTRUMENTI PO KATEGORIJAMA

Računovodstvene politike za financijske instrumente su primijenjene na sljedeće stavke:

<i>(u tisućama kuna)</i>	2019	2018
Kratkotrajna potraživanja		
Potraživanja od kupaca	14.610	14.779
Zajmovi i depoziti		
Dani kratkoročni zajmovi, kaucije i sl.	2.958	12.157
Novac	880	1.505
Financijska imovina		
Financijska imovina	48	48
	18.496	28.489
 <i>(u tisućama kuna)</i>	2019	2018
Financijske obveze		
Kratkoročne financijske obveze		
Obveze prema dobavljačima	26.966	30.058
Posudbe	10.003	5.808
Dugoročne financijske obveze		
Obveze prema dobavljačima	1.201	1.245
Posudbe	41.694	22.961
	79.864	60.072

BILJEŠKE UZ FINACIJSKE IZVJEŠTAJE

ZA GODINU KOJA JE ZAVRŠILA 31. PROSINCA 2019.

BILJEŠKA 16 – ZALIHE

<i>(u tisućama kuna)</i>	2019	2018
Gotovi proizvodi na skladištu	27.545	29.474
Nedovršena proizvodnja	21.690	19.678
Sirovine	16.531	17.359
Trgovačka roba	429	487
	66.195	66.998

BILJEŠKA 17 – IMOVINA NAMIJENJENA PRODAJI

<i>(u tisućama kuna)</i>	2019	2018
Nekretnine za prodaju	10.561	12.799
	10.561	12.799

/i/ Od ukupne vrijednosti nekretnina za prodaju, 9.404 tisuća kuna (2017.: 9.404 tisuća kuna) namijenjeno je prodaji za podmirivanje kredita po razlučnom pravu kojeg se određene banke nisu odrekle u predstečajnom postupku (Bilješka 23). Procjene tržišne vrijednosti nekretnina Društvo je odredilo na osnovu izračuna neovisnih procjenitelja.

BILJEŠKA 18 – NOVAC

<i>(u tisućama kuna)</i>	2019	2018
Devizni račun	731	744
Kunski račun	128	748
Gotovina u blagajni	21	13
	880	1.505

BILJEŠKE UZ FINACIJSKE IZVJEŠTAJE**ZA GODINU KOJA JE ZAVRŠILA 31. PROSINCA 2019.****BILJEŠKA 19 – POTRAŽIVANJA***(u tisućama kuna)*

	2019	2018
Kratkotrajna potraživanja od kupaca		
Potraživanja od kupaca	10.076	68.404
Potraživanja od kupaca u inozemstvu	6.790	7.642
	16.886	76.046
Ispravak vrijednosti	(2.256)	(61.267)
Neto potraživanja od kupaca	14.610	14.779
Potraživanja od zaposlenih	66	165
Potraživanja od države i drugih institucija	3.006	3.948
Ostala potraživanja	6.194	1.511
	23.876	20.403

Fer vrijednost potraživanja od kupaca i ostalih potraživanja je približno jednaka knjigovodstvenoj vrijednosti.

Na dan 31. prosinca 2019. godine, potraživanja od kupaca u iznosu od 3.382 tisuća kuna (2018.: 4.054 tisuća kuna) su dospjela, ali nisu ispravljena.

Starosna struktura dospjelih potraživanja od kupaca i povezanih strana je kako slijedi:

(u tisućama kuna)

	2019	2018
Do dva mjeseca	3.064	2.135
Dva do šest mjeseci	233	306
Više od šest mjeseci	85	1.613
	3.382	4.054

Maksimalna izloženost kreditnom riziku na dan izvještaja je knjigovodstvena vrijednost svake stavke navedenih potraživanja.

Knjigovodstveni iznos potraživanja od kupaca i ostalih potraživanja preračunat je iz slijedećih valuta:

(u tisućama kuna)

	2019	2018
HRK	11.288	15.507
EUR	7.098	4.896
	23.876	20.403

BILJEŠKE UZ FINACIJSKE IZVJEŠTAJE**ZA GODINU KOJA JE ZAVRŠILA 31. PROSINCA 2019.****BILJEŠKA 19 – POTRAŽIVANJA (nastavak)**

Pregled promjena rezervacija za obavljene ispravke vrijednosti potraživanja od kupaca:

<i>(u tisućama kuna)</i>	2019	2018
Stanje 1. siječnja	59.995	59.365
Ispravak potraživanja u godini (Bilješka 9)	641	630
Otpisi i ostala kretanja	(58.380)	-
Stanje 31. prosinca	2.256	59.995

BILJEŠKA 20 – UPISANI KAPITAL I REVALORIZACIJSKE REZERVE**Temeljni kapital**

Na dan 1. siječnja 2017. godine temeljni kapital Društva iznosio je 75.530 tisuća kuna, a sastojao se od 3.776.522 dionica nominalne vrijednosti od 20 kuna za jednu dionicu.

Odlukom Glavne Skupštine Društva od 19. travnja 2017. godine, temeljni kapital Društva povećao se s iznosa od 75.530.440 kuna za iznos od 30.000.000 kuna na iznos od 105.530.440 kuna. Radi navedenog povećanja temeljnog kapitala Društva, Društvo je izdalo novih 1.500.000 redovnih dionica na ime, svaka pojedinačne nominalne vrijednosti 20 kuna. Temeljni kapital na dan 31.12.2018. godine iznosi 105.530.440 kuna.

Struktura dioničara na dan 31. prosinca 2019. i 2018. godine bila je kako slijedi:

31. prosinca 2019.

Dioničar	Ukupan broj dionica	Nominalna vrijednost	Udio u temeljnom kapitalu %
Raiffeisenbank Austria d.d.	4.000.000	80.000	75,81
Hrvatska poštanska banka d.d.	1.000.000	20.000	18,95
ADDIKO BANK	206.791	4.139	3,92
Hrvatske šume d.o.o.	40.563	809	0,77
Ostali dioničari	26.433	528	0,50
Vlastite dionice	2.735	54	0,05
	5.276.522	105.530	100,00

BILJEŠKE UZ FINACIJSKE IZVJEŠTAJE**ZA GODINU KOJA JE ZAVRŠILA 31. PROSINCA 2019.****BILJEŠKA 20 – KAPITAL I REZERVE (nastavak)****31. prosinca 2018.**

Dioničar	Ukupan broj dionica	Nominalna vrijednost	Udio u temeljnom kapitalu %
Raiffeisenbank Austria d.d.	4.000.000	80.000	75,81
Hrvatska poštanska banka d.d.	1.000.000	20.000	18,95
Čvor d.o.o., Vinkovci	206.791	4.139	3,92
Hrvatske šume d.o.o.	40.563	809	0,77
Ostali dioničari	26.433	528	0,50
Vlastite dionice	2.735	54	0,05
	5.276.522	105.530	100,00

Revalorizacijske rezerve

Revalorizacijske rezerve nastale su u iznosu za koji je povećana vrijednost zemljišta i građevinskih objekata. Revalorizacijske rezerve nisu raspodjeljive.

BILJEŠKA 21 – POSUDBE*(u tisućama kuna)*

	2019	2018
Dugoročni krediti		
Kreditni banaka	41.694	22.961
Kratkoročni krediti		
Tekuća dospijeca dugoročnih kredita	10.003	5.808
Ukupno posudbe	51.697	28.769

Posudbe se odnose na primljene kredite od poslovnih banaka.

Godišnje efektivne kamatne stope bile su kako slijedi:

	2019	2018
Kreditni banaka	1,5% - 2,65%	2% - 4%

BILJEŠKE UZ FINANCIJSKE IZVJEŠTAJE**ZA GODINU KOJA JE ZAVRŠILA 31. PROSINCA 2019.****BILJEŠKA 21 – POSUDBE (nastavak)**

Izloženost Društva promjenama kamatne stope na primljene kredite banaka sukladno ugovorenim datumima promjena kamatnih stopa na dan bilance je kako slijedi:

<i>(u tisućama kuna)</i>	2019	2018
1 mjesec ili manje	11.373	6.441
3 mjeseca	40.324	22.328
	51.697	28.769

Dospijeće dugoročnih posudbi:

<i>(u tisućama kuna)</i>	2019	2018
Između 1 i 2 godine	10.169	6.219
Između 2 i 5 godina	28.541	16.742
Više od 5	2.984	-
	41.694	22.961

Knjigovodstveni iznosi odgovaraju fer vrijednosti posudbi.

Za osiguranje vraćanja navedenih kredita dane su nekretnine koje Društvo ima u vlasništvu u iznosu od 91.928 tisuća kuna (Bilješka 14).

Valutna struktura obveza po primljenim zajmovima je kako slijedi:

<i>(u tisućama kuna)</i>	2019	2018
HRK	20.849	-
EUR	30.848	28.769
	51.697	28.769

BILJEŠKE UZ FINACIJSKE IZVJEŠTAJE**ZA GODINU KOJA JE ZAVRŠILA 31. PROSINCA 2019.****BILJEŠKA 22 – REZERVIRANJA**

<i>(u tisućama kuna)</i>	Rezerviranja za jubilarne nagrade	Rezerviranja za otpremnine	Sudski sporovi	Ukupno
Na dan 1. siječnja 2018.	988	849	1.370	3.207
Promjena rezervacija	-	-	(1.370)	(1.370)
Diskontiranje dugoročnih rezerviranja	-	-	-	-
Stanje 31. prosinca 2018.	988	849	-	1.837
Analiza ukupnih rezerviranja				
Dugoročni dio	988	849	-	1.837
Kratkoročni dio	-	-	-	-
Na dan 1. siječnja 2019.	988	849		1.837
Promjena rezervacija	(65)	260		195
Diskontiranje dugoročnih rezerviranja				
Stanje 31. prosinca 2019.	923	1.109		2.032
Analiza ukupnih rezerviranja				
Dugoročni dio	923	1.109		2.032
Kratkoročni dio				

Rezerviranja za jubilarne nagrade i otpremnine

Društvo je kolektivnim ugovorom obvezano isplaćivati jubilarne nagrade i otpremnine zaposlenicima.

BILJEŠKE UZ FINANCIJSKE IZVJEŠTAJE**ZA GODINU KOJA JE ZAVRŠILA 31. PROSINCA 2019.****BILJEŠKA 23– OBVEZE PREMA DOBAVLJAČIMA I OSTALE OBVEZE***(u tisućama kuna)*

	2019	2018
Dugoročne obveze prema dobavljačima		
Obveze prema dobavljačima u zemlji	1.202	1.245
Kratkoročne obveze prema dobavljačima		
Obveze prema dobavljačima u zemlji	24.887	29.717
Obveze prema dobavljačima u inozemstvu	2.079	341
	26.966	30.058
Ostale kratkoročne obveze		
Obveze prema zaposlenicima	4.562	4.346
Obveze za poreze, doprinose i slična davanja	1.645	1.513
Obveze za zatezne kamate		2
Ostale obveze	720	802
Odgođeni prihodi	959	8
Ostale nefinancijske obveze /i/	9.404	9.404
	16.811	16.075
	44.978	47.378

/i/ Ostale nefinancijske obveze se odnose na fer vrijednost primljenih kredita od poslovnih banaka koje će biti podmirene iz nekretnina Društva sukladno razlučnom pravu banaka. Knjigovodstvena vrijednost navedenih nekretnina iznosi 9.404 tisuća kuna (Bilješka 17).

Valutna struktura kratkoročnih obveza prema dobavljačima:

(u tisućama kuna)

	2019	2018
Obveze prema dobavljačima		
HRK	24.887	29.717
EUR	2.079	341
	26.966	30.058

/i/ Dugoročne obveze prema dobavljačima na 31. prosinca 2019. godine - Dobavljač će se naplatiti iz nekretnine na kojoj ima razlučno pravo.

BILJEŠKE UZ FINACIJSKE IZVJEŠTAJE**ZA GODINU KOJA JE ZAVRŠILA 31. PROSINCA 2019.****BILJEŠKA 24 – ODGOĐENA POREZNA OBVEZA**

Promjene na odgođenoj poreznoj obvezi tijekom godine bile su kako slijedi:

<i>(u tisućama kuna)</i>	<u>Revalorizacija zemljišta i pripadajućih zgrada</u>
Stanje 1. siječnja 2018.	10.285
Umanjenje vrijednosti imovine (amortizacija)	(347)
Stanje 31. prosinca 2018.	9.938
Umanjenje vrijednosti imovine (amortizacija, dobit ili gubitak)	(348)
Umanjenje vrijednosti imovine (rashod, dobit ili gubitak)	(131)
Umanjenje vrijednosti imovine (revalorizacija, kapital)	(1.282)
Uvećanje vrijednosti imovine (revalorizacija, kapital)	2.906
Stanje 31. prosinca 2019.	11.083

BILJEŠKA 25 – TRANSAKCIJE S POVEZANIM STRANAMA

Prilikom razmatranja svakog mogućeg odnosa među povezanim strankama, pažnju treba usmjeriti na suštinu tog odnosa, a ne samo na pravni oblik.

Od srpnja 2013. godine, dokapitalizacijom Društva, većinski i krajnji vlasnik postaje Raiffeisenbank Austria d.d. (na dan 31. prosinca 2018. godine 75,81% vlasništva u Društvu) te Hrvatska poštanska banka d.d. (na dan 31. prosinca 2018. godine 18,95% vlasništva u Društvu).

Potraživanja i obveze, te prihodi i rashodi ostvareni s povezanim stranama su sljedeća:

<i>(u tisućama kuna)</i>	<u>2019</u>	<u>2018</u>
Vlasnik sa značajnim utjecajem		
Obveze za primljene kredite	-	21.267
Trošak kamata na primljene kredite	202	678

Naknade ključnog managementa

U 2019. godini naknade ključnom managementu (koje se sastoje od troška plaće i isplaćenih bonusa) koje je Društvo isplatilo iznose 2.989 tisuće kuna (2018.: 2.113 tisuća kuna). Ključni management na dan 31. prosinca 2019. godine čine tri osobe (2018.: 3 osobe).

BILJEŠKE UZ FINACIJSKE IZVJEŠTAJE**ZA GODINU KOJA JE ZAVRŠILA 31. PROSINCA 2019.****BILJEŠKA 26 - UPRAVLJANJE FINACIJSKIM RIZIKOM****26.1 Čimbenici financijskog rizika**

Aktivnosti koje Društvo obavlja izlažu ju raznim financijskim rizicima: tržišnom riziku (koji uključuje valutni rizik, fer vrijednosti kamatne stope i kamatni rizik novčanog toka), kreditnom riziku i riziku likvidnosti. Društvo nema formalni program upravljanja rizicima (nisu korišteni derivativni financijski instrumenti kao zaštita od financijskih rizika), međutim cjelokupno upravljanje rizicima obavlja odjel financija.

*(a) Tržišni rizik**(i) Valutni rizik*

Valutna struktura financijskih instrumenata za Društvo na dan 31. prosinca 2019. i 31. prosinca 2018. prikazani su u nastavku:

2019	EUR	HRK	Ukupno
Financijska imovina			
Financijska imovina	-	48	48
Dani zajmovi i depoziti	308	2.650	2.958
Potraživanja od kupaca i ostala potraživanja	6.790	11.281	18.071
Novac i novčani ekvivalenti	731	149	880
	7.829	14.128	21.957
Financijske obveze			
Posudbe	30.848	20.849	51.697
Obveze prema dobavljačima	2.079	24.887	26.966
Ostale obveze	560	6.851	7.411
	33.487	52.587	86.074
2018	EUR	HRK	Ukupno
Financijska imovina			
Financijska imovina	-	48	48
Dani zajmovi i depoziti	8.199	3.930	12.129
Potraživanja od kupaca i ostala potraživanja	4.896	15.507	20.403
Novac i novčani ekvivalenti	744	761	1.505
	13.839	20.246	34.085
Financijske obveze			
Posudbe	28.769	-	28.769
Obveze prema dobavljačima	341	29.717	30.058
Ostale obveze	407	6.265	6.672
	29.517	35.982	65.449

U odnosu na iskazano stanje na dan 31. prosinca 2019. godine, ako bi se EUR smanjio/povećao za 1% u odnosu na kunu (2018: 1%), uz pretpostavku da su svi ostali pokazatelji ostali nepromijenjeni, neto dobit za izvještajno razdoblje bila bi za 157 tisuće kuna veća/manja (2018.: 156 tisuće kuna), uglavnom kao rezultat dobitaka/gubitaka od tečajnih razlika na preračunu iz EUR-a kod obveza prema dobavljačima, posudbi, deviznom računu te potraživanjima od kupaca.

BILJEŠKE UZ FINACIJSKE IZVJEŠTAJE**ZA GODINU KOJA JE ZAVRŠILA 31. PROSINCA 2019.****BILJEŠKA 26 - UPRAVLJANJE FINACIJSKIM RIZIKOM (nastavak)****26.1 Čimbenici financijskog rizika (nastavak)***(a) Tržišni rizik (nastavak)**(ii) Rizik fer vrijednosti kamatne stope*

Kamatni rizik Društva proizlazi iz posudbi. Posudbe odobrene po promjenjivim stopama izlažu Društvo riziku kamatne stope novčanog toka. Na dan 31. prosinca 2019. godine, kada bi kamatne stope na posudbe bile za 50 p.p. više/nije (2018: 50 p.p.), a pod pretpostavkom nepromijenjenosti ostalih varijabli, neto dobit za godinu bila bi 6 tisuće kuna niža/viša (2018.: 105 tisuća kuna), uglavnom kao rezultat višeg/nizjeg troška kamata na posudbe s promjenjivim stopama.

Društvo nema značajnu imovinu koja ostvaruje prihod od kamata, te prihodi Društva i novčani tok iz poslovnih aktivnosti ne ovisi značajno o promjenama tržišnih kamatnih stopa. Društvo ne koristi derivativne instrumente za aktivnu zaštitu od izloženosti kamatnog rizika novčanog toka i rizika fer vrijednosti kamatne stope.

(b) Kreditni rizik

Imovina Društva koja može dovesti do kreditnog rizika sastoji se uglavnom od novčanih sredstava, potraživanja od kupaca i ostalih potraživanja. Društvo nema značajnu koncentraciju kreditnog rizika.

Prodajne politike Društva osiguravaju da se prodaja obavlja kupcima koji imaju odgovarajuću kreditnu povijest. Detaljna analiza izloženosti kreditnom riziku iskazana je u Bilješki 19.

Skupina	Neto	Ispravak	Bruto
Nedospjelo	20.033	-	20.033
0-30	3.257	-	3.257
31-60	269	-	269
61-180	233	-	233
181-365	35	-	35
>365	49	2.256	2305
Ukupno	23.876	2.256	26.132
2018			
Skupina	Neto	Ispravak	Bruto
Nedospjelo	15.567	-	15.567
0-30	2.490	-	2.490
31-60	211	-	211
61-180	521	-	521
181-365	530	-	530
>365	1084	59.995	61.079
Ukupno	20.403	59.995	80.398

BILJEŠKE UZ FINACIJSKE IZVJEŠTAJE**ZA GODINU KOJA JE ZAVRŠILA 31. PROSINCA 2019.****BILJEŠKA 26 - UPRAVLJANJE FINACIJSKIM RIZIKOM (nastavak)****26.1 Čimbenici financijskog rizika (nastavak)***(c) Rizik likvidnosti*

Razborito upravljanje rizikom likvidnosti podrazumijeva održavanje dostatne količine novca kako bi se mogle podmiriti sve obveze. Odjel financija prati razinu dostupnih izvora novčanih sredstava i obveza na mjesečnoj bazi. Tabela ispod analizira ugovorene financijske obveze Društva prema ugovorenim dospijećima koje ne uključuju ugovorene kamate. Navedeni iznosi predstavljaju ne diskontirane novčane tokove.

<i>(u tisućama kuna)</i>	Manje od 1 godine	Između 2-5 godina	Više od 5 godina	Ukupno
31. prosinca 2019.				
Obveze prema dobavljačima	26.966	1.201	-	28.167
Posudbe	10.799	40.283	3.018	54.100
<i>(u tisućama kuna)</i>				
31. prosinca 2018.				
Obveze prema dobavljačima	30.058	1.245	-	31.303
Posudbe	6.827	26.746	-	33.673

(d) Cjenovni rizik

Društvo nije značajno izloženo cjenovnom riziku obzirom da je portfelj vlasničkih vrijednosnica vrlo mali.

26.2 Upravljanje kapitalnim rizikom

Pred Društvom ne postoji zakonski ili drugi zahtjevi za formalnim programom upravljanja rizika kapitala. Nadalje, nema kapitalnih ciljeva koji se interno prate.

<i>(u tisućama kuna)</i>	2019	2018
Ukupni pripremljeni krediti (bilješka 21)	51.697	28.769
Umanjeno za: Novac i novčani ekvivalentni (bilješka 18)	(880)	(1.515)
Neto primljeni krediti	50.817	27.264
Kapital i rezerve	236.037	226.062
Ukupni kapital i neto primljeni krediti	286.854	253.326
Pokazatelj zaduženosti	18%	10%

BILJEŠKE UZ FINACIJSKE IZVJEŠTAJE

ZA GODINU KOJA JE ZAVRŠILA 31. PROSINCA 2019.

BILJEŠKA 26 - UPRAVLJANJE FINACIJSKIM RIZIKOM (nastavak)

26.3 Procjena fer vrijednosti

Knjigovodstvena vrijednost potraživanja od kupaca umanjena za ispravak odgovara njihovoj fer vrijednosti. Za početno priznavanje dugoročnog duga koriste se tržišne cijene za slične instrumente na aktivnom tržištu. Za potrebe objavljivanja, fer vrijednost financijskih obveza procjenjuje se diskontiranjem budućih ugovornih novčanih tokova po tekućoj tržišnoj kamatnoj stopi koja je dostupna Društvu za slične financijske instrumente.

BILJEŠKA 27 – DOGAĐAJI NAKON DATUMA BILANCE

Brz razvoj pandemije SARS-CoV-2 koronavirusa, koji je uzrokovao bolest COVID-19, razvoj virusa Covid-19 te njegov društveni i gospodarski učinak u Republici Hrvatskoj i globalno može rezultirati pretpostavkama i procjenama koje zahtijevaju revizije, mogu dovesti do značajnih prilagodbi knjigovodstvenih vrijednosti stavki imovine i obveza u sljedećoj financijskoj godini. U ovom trenutku, Uprava Društva nije u mogućnosti pouzdano procijeniti učinak na financijske izvještaje Društva s obzirom na dnevni razvoj navedenih događaja.

Pojava i širenje korona virusa u Republici Hrvatskoj te mjere koje su poduzete s ciljem zaustavljanja širenja i suzbijanja virusa zasigurno će imati negativne učinke na cjelokupno hrvatsko gospodarstvo. Kako bi navedeni učinci bili ublaženi Vlada RH predstavila je niz mjera za potporu gospodarstva.

Međutim, s obzirom na recentnost navedenih događanja, neizvjesnost koliko će dugo mjere prevencije biti u primjeni, te činjenicu da je razrada mjera za potporu gospodarstva još u tijeku, trenutno nije moguće pouzdano procijeniti njihove učinke.

Posljedice pada prihoda od prodaje uzrokovane kolapsom zbog COVID-19 su značajne za likvidnost Društva. Naime, u mjesecu ožujku je zabilježen pad prihoda od prodaje, također u mjesecu travnju Društvo očekuje pad prihoda. Međutim, zbog vladinih mjera je umanjen znatno veći negativan utjecaj pada prihoda od prodaje. Mjere, odnosno pomoć države, za isplate plaća djelatnicima u iznosu od 4.000 HRK te odgoda i otpis doprinosa, poreza, itd. su smanjile odljev i tim dijelom nadoknadile manjak prihoda. Najveći dobavljač "Hrvatske šume d.o.o." su produljile valutu za dodatnih 40 dana. Društvo je u dogovoru s bankom za moratorij od 6 mjeseci na postojeće kredite. Također, u dogovoru s poslovnom bankom i HBOR-om, podnesen je zahtjev za kreditom za obrtna sredstva.

S navedenim mjerama države i planom društva za osiguranjem dodatnih novčanih sredstava, Uprava društva smatra da će uspješno održati likvidnost i ukupno poslovanje društva na zadovoljstvo dioničara, vjerovnika, zaposlenika i svih ostalih ključnih čimbenika društva.

Drugih značajnih događaja nije bilo nakon datuma bilance niti do datuma odobrenja ovih financijskih izvještaja, a koji bi zahtijevali usklađenja financijskih izvještaja ili dodatne objave.