



# SPACVA®

**Spačva d.d.**

Duga ulica 181, Vinkovci, HR-32100, Tel. +385(0)32 303 066, Fax: +385(0)32 303 414

žiro račun: HPB IBAN HR02 23900011100312157, OIB: 02046778584, MB 3300099

spacva@spacva.hr, www.spacva.hr

**DRVNA INDUSTRIJA „SPAČVA“ D.D. VINKOVCI  
DUGA ULICA 181**

**GODIŠNJE FINANCIJSKO IZVJEŠĆE  
ZA 2018. GODINU**

**PREDSJEDNIK UPRAVE:  
Dr.sc. Josip Faletar**

*Drvena industrija*  
**SPAČVA d.d.**  
Vinkovci, Duga ul. 181  
20



Oznaka  
odgovornog šumarstva  
FSC® C017441



Trgovačko društvo registrirano kod Trgovačkog suda u Osijeku, broj reg. uložka Tr-95/1333-2, MBS 030014502 • dr.sc. Josip Faletar, predsjednik Uprave; Borislav Škegro, predsjednik Nadzornog odbora • Računi banaka: PBZ HR172340009111098866; RBA HR1824840081103307804; ESB HR5724020061100430537; HPB HR0223900011100312157; OTP banka HR9424070001100432418 • Temeljni kapital društva 105.530.440,00 kn, podijeljen na 5.276.522 dionica u nominalnoj vrijednosti 20,00kn (uplaćen u cijelosti).

**OPĆI PODACI ZA IZDAVATELJE**

Razdoblje izvještavanja:

01.01.18

do

31.12.18

Godina:

2018

**Godišnji financijski izvještaji**

Matični broj (MB): 03300099

Oznaka matične države članice izdavatelja:

HR

Matični broj subjekta (MBS): 03301402

Osobni identifikacijski broj (OIB): 02046778584

LEI: 7478000080EHCURHOU62

Šifra ustanove: 1223

Tvrtka izdavatelja: DRVNA INDUSTRIJA SPAČVA DD

Poštanski broj i mjesto: 32100

VINKOVCI

Ulica i kućni broj: DUGA ULICA 181

Adresa e-pošte: spacva@spacva.hr

Internet adresa: www.spacva.hr

Broj zaposlenih (krajem izvještajnog razdoblja): 806

Konsolidirani izvještaj: KN (KN-nije konsolidirano/KD-konsolidirano)

Revidirano: RD (RN-nije revidirano/RD-revidirano)

Tvrtke ovisnih subjekata (prema MSFI):

Sjedište:

MB:

Knjigovodstveni servis: NE (Da/Ne)

(tvrtka knjigovodstvenog servisa)

Osoba za kontakt: Šumanovac Mirela

(unos se samo prezime i ime osobe za kontakt)

Telefon: 032616730

Adresa e-pošte: mirela.sumanovac@spacva.hr

Revizorsko društvo: Ernst&Young d.o.o.

(tvrtka revizorskog društva)

Ovlašteni revizor: Tin Patarčec

(ime i prezime)

**BILANCA**  
stanje na dan 31.12.2018.

u kunama

Obveznik:			
Naziv pozicije	AOP oznaka	Zadnji dan prethodne poslovne godine	Na izvještajni datum tekućeg razdoblja
1	2	3	4
<b>A) POTRAŽIVANJA ZA UPISANI A NEUPLAĆENI KAPITAL</b>	<b>001</b>		
<b>B) DUGOTRAJNA IMOVINA (AOP 003+010+020+031+036)</b>	<b>002</b>	195.632.047	212.279.163
<b>I. NEMATERIJALNA IMOVINA (AOP 004 do 009)</b>	<b>003</b>	53.472	288.785
1. Izdaci za razvoj	004		
2. Koncesije, patenti, licencije, robne i uslužne marke, softver i ostala prava	005	43.472	278.785
3. Goodwill	006		
4. Predujmovi za nabavu nematerijalne imovine	007		
5. Nematerijalna imovina u pripremi	008		
6. Ostala nematerijalna imovina	009	10.000	10.000
<b>II. MATERIJALNA IMOVINA (AOP 011 do 019)</b>	<b>010</b>	195.531.030	211.942.833
1. Zemljište	011	28.766.255	28.766.255
2. Građevinski objekti	012	74.602.314	76.189.172
3. Postrojenja i oprema	013	85.419.809	95.715.490
4. Alati, pogonski inventar i transportna imovina	014	3.272.062	6.372.837
5. Biološka imovina	015		
6. Predujmovi za materijalnu imovinu	016		
7. Materijalna imovina u pripremi	017	3.318.979	4.747.468
8. Ostala materijalna imovina	018	151.611	151.611
9. Ulaganje u nekretnine	019		
<b>III. DUGOTRAJNA FINACIJSKA IMOVINA (AOP 021 do 030)</b>	<b>020</b>	47.545	47.545
1. Ulaganja u udjele (dionice) poduzetnika unutar grupe	021		
2. Ulaganja u ostale vrijednosne papire poduzetnika unutar grupe	022		
3. Dani zajmovi, depoziti i slično poduzetnicima unutar grupe	023		
4. Ulaganja u udjele (dionice) društava povezanih sudjelujućim interesom	024		
5. Ulaganja u ostale vrijednosne papire društava povezanih sudjelujućim interesom	025		
6. Dani zajmovi, depoziti i slično društvima povezanim sudjelujućim interesom	026		
7. Ulaganja u vrijednosne papire	027	47.340	47.340
8. Dani zajmovi, depoziti i slično	028		
9. Ostala ulaganja koja se obračunavaju metodom udjela	029		
10. Ostala dugotrajna financijska imovina	030	205	205
<b>IV. POTRAŽIVANJA (AOP 032 do 035)</b>	<b>031</b>	0	0
1. Potraživanja od poduzetnika unutar grupe	032		
2. Potraživanja od društava povezanih sudjelujućim interesom	033		
3. Potraživanja od kupaca	034		
4. Ostala potraživanja	035		
<b>V. ODGOĐENA POREZNA IMOVINA</b>	<b>036</b>		
<b>C) KRATKOTRAJNA IMOVINA (AOP 038+046+053+063)</b>	<b>037</b>	105.651.417	100.930.708
<b>I. ZALIHE (AOP 039 do 045)</b>	<b>038</b>	69.144.753	79.796.255
1. Sirovine i materijal	039	12.357.520	17.358.827
2. Proizvodnja u tijeku	040	19.875.004	19.677.674
3. Gotovi proizvodi	041	22.701.263	29.473.979
4. Trgovačka roba	042	561.863	486.794
5. Predujmovi za zalihe	043	850.122	
6. Dugotrajna imovina namijenjena prodaji	044	12.798.981	12.798.981
7. Biološka imovina	045		
<b>II. POTRAŽIVANJA (AOP 047 do 052)</b>	<b>046</b>	18.320.450	19.379.534
1. Potraživanja od poduzetnika unutar grupe	047		
2. Potraživanja od društava povezanih sudjelujućim interesom	048		
3. Potraživanja od kupaca	049	14.541.481	14.779.156
4. Potraživanja od zaposlenika i članova poduzetnika	050	339.053	165.343
5. Potraživanja od države i drugih institucija	051	3.048.250	3.947.132
6. Ostala potraživanja	052	391.666	487.903
<b>III. KRATKOTRAJNA FINACIJSKA IMOVINA (AOP 054 do 062)</b>	<b>053</b>	714.150	249.469
1. Ulaganja u udjele (dionice) poduzetnika unutar grupe	054		

2. Ulaganja u ostale vrijednosne papire poduzetnika unutar grupe	055		
3. Dani zajmovi, depoziti i slično poduzetnicima unutar grupe	056		
4. Ulaganja u udjele (dionice) društava povezanih sudjelujućim interesom	057		
5. Ulaganja u ostale vrijednosne papire društava povezanih sudjelujućim interesom	058		
6. Dani zajmovi, depoziti i slično društvima povezanim sudjelujućim interesom	059		
7. Ulaganja u vrijednosne papire	060		
8. Dani zajmovi, depoziti i slično	061	708.643	243.979
9. Ostala financijska imovina	062	5.507	5.490
<b>IV. NOVAC U BANC I BLAGAJNI</b>	<b>063</b>	17.472.064	1.505.450
<b>D) PLAĆENI TROŠKOVI BUDUĆEG RAZDOBLJA I OBRAČUNATI</b>	<b>064</b>	171.435	772.164
<b>E) UKUPNO AKTIVA (AOP 001+002+037+064)</b>	<b>065</b>	<b>301.454.899</b>	<b>313.982.035</b>
<b>F) IZVANBILANČNI ZAPISI</b>	<b>066</b>		
<b>PASIVA</b>			
<b>A) KAPITAL I REZERVE (AOP 068 do 070+076+077+081+084+087)</b>	<b>067</b>	<b>208.579.735</b>	<b>226.060.954</b>
<b>I. TEMELJNI (UPISANI) KAPITAL</b>	<b>068</b>	105.530.440	105.530.440
<b>II. KAPITALNE REZERVE</b>	<b>069</b>		
<b>III. REZERVE IZ DOBITI (AOP 071+072-073+074+075)</b>	<b>070</b>	<b>1.316.671</b>	<b>1.694.260</b>
1. Zakonske rezerve	071	1.524.531	1.902.120
2. Rezerve za vlastite dionice	072		
3. Vlastite dionice i udjeli (odbitna stavka)	073	-207.860	-207.860
4. Statutarne rezerve	074		
5. Ostale rezerve	075		
<b>IV. REVALORIZACIJSKE REZERVE</b>	<b>076</b>	46.851.830	45.270.527
<b>V. REZERVE FER VRIJEDNOSTI (AOP 078 do 080)</b>	<b>077</b>	<b>0</b>	<b>0</b>
1. Fer vrijednost financijske imovine raspoložive za prodaju	078		
2. Učinkoviti dio zaštite novčanih tokova	079		
3. Učinkoviti dio zaštite neto ulaganja u inozemstvu	080		
<b>VI. ZADRŽANA DOBIT ILI PRENESENI GUBITAK (AOP 082-083)</b>	<b>081</b>	<b>47.329.010</b>	<b>56.084.508</b>
1. Zadržana dobit	082	47.329.010	56.084.508
2. Preneseni gubitak	083		
<b>VII. DOBIT ILI GUBITAK POSLOVNE GODINE (AOP 085-086)</b>	<b>084</b>	<b>7.551.784</b>	<b>17.481.219</b>
1. Dobit poslovne godine	085	7.551.784	17.481.219
2. Gubitak poslovne godine	086		
<b>VIII. MANJINSKI (NEKONTROLIRAJUĆI) INTERES</b>	<b>087</b>		
<b>B) REZERVIRANJA (AOP 089 do 094)</b>	<b>088</b>	<b>2.237.096</b>	<b>1.837.328</b>
1. Rezerviranja za mirovine, otpremnine i slične obveze	089	1.837.328	1.837.328
2. Rezerviranja za porezne obveze	090		
3. Rezerviranja za započete sudske sporove	091	399.768	
4. Rezerviranja za troškove obnavljanja prirodnih bogatstava	092		
5. Rezerviranja za troškove u jamstvenim rokovima	093		
6. Druga rezerviranja	094		
<b>C) DUGOROČNE OBVEZE (AOP 096 do 106)</b>	<b>095</b>	<b>42.535.989</b>	<b>34.142.825</b>
1. Obveze prema poduzetnicima unutar grupe	096		
2. Obveze za zajmove, depozite i slično poduzetnika unutar grupe	097		
3. Obveze prema društvima povezanim sudjelujućim interesom	098		
4. Obveze za zajmove, depozite i slično društava povezanih sudjelujućim interesom	099		
5. Obveze za zajmove, depozite i slično	100		
6. Obveze prema bankama i drugim financijskim institucijama	101	30.027.301	22.960.772
7. Obveze za predujmove	102		
8. Obveze prema dobavljačima	103	1.253.740	1.244.620
9. Obveze po vrijednosnim papirima	104		
10. Ostale dugoročne obveze	105	970.400	
11. Odgođena porezna obveza	106	10.284.548	9.937.433
<b>D) KRATKOROČNE OBVEZE (AOP 108 do 121)</b>	<b>107</b>	<b>48.093.658</b>	<b>51.932.507</b>
1. Obveze prema poduzetnicima unutar grupe	108		
2. Obveze za zajmove, depozite i slično poduzetnika unutar grupe	109		
3. Obveze prema društvima povezanim sudjelujućim interesom	110		
4. Obveze za zajmove, depozite i slično društava povezanih sudjelujućim interesom	111		
5. Obveze za zajmove, depozite i slično	112		
6. Obveze prema bankama i drugim financijskim institucijama	113	5.733.054	5.807.717
7. Obveze za predujmove	114	1.030.159	787.254
8. Obveze prema dobavljačima	115	25.318.206	30.057.773

9. Obveze po vrijednosnim papirima	116		
10. Obveze prema zaposlenicima	117	3.976.255	4.345.915
11. Obveze za poreze, doprinose i sličana davanja	118	2.594.957	1.513.017
12. Obveze s osnove udjela u rezultatu	119		
13. Obveze po osnovi dugotrajne imovine namijenjene prodaji	120		
14. Ostale kratkoročne obveze	121	9.441.027	9.420.831
<b>E) ODGOĐENO PLACANJE TROSKOVA I PRIHOD BUDUĆEGA RAZDOBLJA</b>	122	8.421	8.421
<b>F) UKUPNO – PASIVA (AOP 067+088+095+107+122)</b>	123	<b>301.454.899</b>	<b>313.982.035</b>
<b>G) IZVANBILANČNI ZAPISI</b>	124		0

*Drvena industrija*  
**SPACVA d.d.**  
Vinkovci, Duga ul. 181  
20

**RAČUN DOBITI I GUBITKA**  
u razdoblju 01.01.2018. do 31.12.2018.

u kunama

Obveznik: _____			
Naziv pozicije	AOP oznaka	Isto razdoblje prethodne godine	Tekuće razdoblje
1	2	3	4
<b>I. POSLOVNI PRIHODI (AOP 126 do 130)</b>	<b>125</b>	<b>201.977.894</b>	<b>232.847.555</b>
1. Prihodi od prodaje s poduzetnicima unutar grupe	126		
2. Prihodi od prodaje (izvan grupe)	127	199.556.261	229.981.509
3. Prihodi na temelju upotrebe vlastitih proizvoda, robe i usluga	128		
4. Ostali poslovni prihodi s poduzetnicima unutar grupe	129		
5. Ostali poslovni prihodi (izvan grupe)	130	2.421.633	2.866.046
<b>II. POSLOVNI RASHODI (AOP 132+133+137+141+142+143+146+153)</b>	<b>131</b>	<b>191.369.275</b>	<b>216.114.884</b>
1. Promjene vrijednosti zaliha proizvodnje u tijeku i gotovih proizvoda	132	-5.315.639	-6.572.766
2. Materijalni troškovi (AOP 134 do 136)	133	124.027.230	138.046.599
a) Troškovi sirovina i materijala	134	108.057.657	121.979.179
b) Troškovi prodane robe	135	965.377	317.383
c) Ostali vanjski troškovi	136	15.004.196	15.750.037
3. Troškovi osoblja (AOP 138 do 140)	137	50.844.217	55.869.752
a) Neto plaće i nadnice	138	34.638.886	37.750.664
b) Troškovi poreza i doprinosa iz plaća	139	9.820.785	11.232.135
c) Doprinosi na plaće	140	6.384.546	6.886.953
4. Amortizacija	141	11.447.483	16.386.229
5. Ostali troškovi	142	9.943.312	11.754.988
6. Vrijednosna usklađenja (AOP 144+145)	143	422.672	630.082
a) dugotrajne imovine osim financijske imovine	144		
b) kratkotrajne imovine osim financijske imovine	145	422.672	630.082
7. Rezerviranja (AOP 147 do 152)	146	0	0
a) Rezerviranja za mirovine, otpremnine i slične obveze	147		
b) Rezerviranja za porezne obveze	148		
c) Rezerviranja za započete sudske sporove	149		
d) Rezerviranja za troškove obnavljanja prirodnih bogatstava	150		
e) Rezerviranja za troškove u jamstvenim rokovima	151		
f) Druga rezerviranja	152		
8. Ostali poslovni rashodi	153		
<b>III. FINANCIJSKI PRIHODI (AOP 155 do 164)</b>	<b>154</b>	<b>1.500.403</b>	<b>724.717</b>
1. Prihodi od ulaganja u udjele (dionice) poduzetnika unutar grupe	155		
2. Prihodi od ulaganja u udjele (dionice) društava povezanih sudjelujućim interesima	156		
3. Prihodi od ostalih dugotrajnih financijskih ulaganja i zajmova poduzetnicima unutar grupe	157		
4. Ostali prihodi s osnove kamata iz odnosa s poduzetnicima unutar grupe	158		
5. Tečajne razlike i ostali financijski prihodi iz odnosa s poduzetnicima unutar grupe	159		
6. Prihodi od ostalih dugotrajnih financijskih ulaganja i zajmova	160		
7. Ostali prihodi s osnove kamata	161		
8. Tečajne razlike i ostali financijski prihodi	162	1.500.403	724.717
9. Nerealizirani dobiti (prihodi) od financijske imovine	163		
10. Ostali financijski prihodi	164		
<b>IV. FINANCIJSKI RASHODI (AOP 166 do 172)</b>	<b>165</b>	<b>2.847.896</b>	<b>1.911.207</b>
1. Rashodi s osnove kamata i slični rashodi s poduzetnicima unutar grupe	166		
2. Tečajne razlike i drugi rashodi s poduzetnicima unutar grupe	167		
3. Rashodi s osnove kamata i slični rashodi	168		
4. Tečajne razlike i drugi rashodi	169	2.847.896	1.911.207
5. Nerealizirani gubici (rashodi) od financijske imovine	170		
6. Vrijednosna usklađenja financijske imovine (neto)	171		
7. Ostali financijski rashodi	172		
<b>V. UDIO U DOBITI OD DRUŠTAVA POVEZANIH SUDJELUJUĆIM INTERESOM</b>	<b>173</b>		
<b>VI. UDIO U DOBITI OD ZAJEDNIČKIH POTHVATA</b>	<b>174</b>		
<b>VII. UDIO U GUBITKU OD DRUŠTAVA POVEZANIH SUDJELUJUĆIM INTERESOM</b>	<b>175</b>		
<b>VIII. UDIO U GUBITKU OD ZAJEDNIČKIH POTHVATA</b>	<b>176</b>		
<b>IX. UKUPNI PRIHODI (AOP 125+154+173 + 174)</b>	<b>177</b>	<b>203.478.297</b>	<b>233.572.272</b>

<b>X. UKUPNI RASHODI (AOP 131+165+175 + 176)</b>	<b>178</b>	<b>194.217.171</b>	<b>218.026.091</b>
<b>XI. DOBIT ILI GUBITAK PRIJE OPOREZIVANJA (AOP 177-178)</b>	<b>179</b>	<b>9.261.126</b>	<b>15.546.181</b>
1. Dobit prije oporezivanja (AOP 177-178)	180	9.261.126	15.546.181
2. Gubitak prije oporezivanja (AOP 178-177)	181	0	0
<b>XII. POREZ NA DOBIT</b>	<b>182</b>	<b>1.709.342</b>	<b>-1.935.038</b>
<b>XIII. DOBIT ILI GUBITAK RAZDOBLJA (AOP 179-182)</b>	<b>183</b>	<b>7.551.784</b>	<b>17.481.219</b>
1. Dobit razdoblja (AOP 179-182)	184	7.551.784	17.481.219
2. Gubitak razdoblja (AOP 182-179)	185	0	0
<b>PREKINUTO POSLOVANJE (popunjavanje poduzetnik obveznika MSFI-a samo ako ima prekinuto poslovanje)</b>			
<b>XIV. DOBIT ILI GUBITAK PREKINUTOG POSLOVANJA PRIJE OPOREZIVANJA (AOP 187-188)</b>	<b>186</b>	<b>0</b>	<b>0</b>
1. Dobit prekinutog poslovanja prije oporezivanja	187		
2. Gubitak prekinutog poslovanja prije oporezivanja	188		
<b>XV. POREZ NA DOBIT PREKINUTOG POSLOVANJA</b>	<b>189</b>		
1. Dobit prekinutog poslovanja za razdoblje (AOP 186-189)	190		
2. Gubitak prekinutog poslovanja za razdoblje (AOP 189-186)	191		
<b>UKUPNO POSLOVANJE (popunjavanje samo poduzetnik obveznik MSFI-a koji ima prekinuto poslovanje)</b>			
<b>XVI. DOBIT ILI GUBITAK PRIJE OPOREZIVANJA (AOP 179+186)</b>	<b>192</b>		
1. Dobit prije oporezivanja (AOP 192)	193		
2. Gubitak prije oporezivanja (AOP 192)	194		
<b>XVII. POREZ NA DOBIT (AOP 182+189)</b>	<b>195</b>		
<b>XVIII. DOBIT ILI GUBITAK RAZDOBLJA (AOP 192-195)</b>	<b>196</b>		
1. Dobit razdoblja (AOP 192-195)	197		
2. Gubitak razdoblja (AOP 195-192)	198		
<b>DODATAK RDG-u (popunjavanje poduzetnik koji sastavlja konsolidirani godišnji financijski izvještaj)</b>			
<b>XIX. DOBIT ILI GUBITAK RAZDOBLJA (AOP 200+201)</b>	<b>199</b>	<b>0</b>	<b>0</b>
1. Pripisana imateljima kapitala matice	200		
2. Pripisana manjinskom (nekontrolirajućem) interesu	201		
<b>IZVJEŠTAJ O OSTALOJ SVEOBUHVAATNOJ DOBITI (popunjavanje poduzetnik obveznik primjene MSFI-a)</b>			
<b>I. DOBIT ILI GUBITAK RAZDOBLJA</b>	<b>202</b>	<b>7.551.784</b>	<b>17.481.219</b>
<b>II. OSTALA SVEOBUHVAATNA DOBIT/GUBITAK PRIJE POREZA (AOP 204 do 211)</b>	<b>203</b>	<b>0</b>	<b>0</b>
1. Tečajne razlike iz preračuna inozemnog poslovanja	204		
2. Promjene revalorizacijskih rezervi dugotrajne materijalne i nematerijalne imovine	205		
3. Dobit ili gubitak s osnove naknadnog vrednovanja financijske imovine raspoložive za prodaju	206		
4. Dobit ili gubitak s osnove učinkovite zaštite novčanih tokova	207		
5. Dobit ili gubitak s osnove učinkovite zaštite neto ulaganja u inozemstvu	208		
6. Udio u ostaloj sveobuhvatnoj dobiti/gubitku društava povezanih sudjelujućim interesom	209		
7. Aktuarski dobici/gubici po planovima definiranih primanja	210		
8. Ostale nevlasničke promjene kapitala	211		
<b>III. POREZ NA OSTALU SVEOBUHVAATNU DOBIT RAZDOBLJA</b>	<b>212</b>		
<b>IV. NETO OSTALA SVEOBUHVAATNA DOBIT ILI GUBITAK (AOP 203-212)</b>	<b>213</b>	<b>0</b>	<b>0</b>
<b>V. SVEOBUHVAATNA DOBIT ILI GUBITAK RAZDOBLJA (AOP 202+213)</b>	<b>214</b>	<b>7.551.784</b>	<b>17.481.219</b>
<b>DODATAK Izvještaju o ostaloj sveobuhvatnoj dobiti (popunjavanje poduzetnik koji sastavlja konsolidirani izvještaj)</b>			
<b>VI. SVEOBUHVAATNA DOBIT ILI GUBITAK RAZDOBLJA (AOP 216+217)</b>	<b>215</b>	<b>0</b>	<b>0</b>
1. Pripisana imateljima kapitala matice	216		
2. Pripisana manjinskom (nekontrolirajućem) interesu	217		

**IZVJEŠTAJ O NOVČANOM TIJEKU - Indirektna metoda**  
u razdoblju 01.01.2018. do 31.12.2018.

u kunama

Obveznik: _____			
Naziv pozicije	AOP oznaka	Isto razdoblje prethodne godine	Tekuće razdoblje
1	2	3	4
<b>Novčani tokovi od poslovnih aktivnosti</b>			
1. Dobit prije oporezivanja	001	9.261.126	15.546.181
2. Usklađenja (AOP 003 do 010):	002	11.447.483	16.386.229
a) Amortizacija	003	11.447.483	16.386.229
b) Dobici i gubici od prodaje i vrijednosna usklađenja dugotrajne materijalne i nematerijalne imovine	004		
c) Dobici i gubici od prodaje i nerealizirani dobiti i gubici i vrijednosno usklađenje financijske imovine	005		
d) Prihodi od kamata i dividendi	006		
e) Rashodi od kamata	007		
f) Rezerviranja	008		
g) Tečajne razlike (nerealizirane)	009		
h) Ostala usklađenja za nenovčane transakcije i nerealizirane dobitke i gubitke	010		
<b>I. Povećanje ili smanjenje novčanih tokova prije promjena u radnom kapitalu (AOP 001+002)</b>	<b>011</b>	<b>20.708.609</b>	<b>31.932.410</b>
3. Promjene u radnom kapitalu (AOP 013 do 016)	012	4.257.607	-11.362.121
a) Povećanje ili smanjenje kratkoročnih obveza	013	2.706.556	-3.838.844
b) Povećanje ili smanjenje kratkotrajnih potraživanja	014	1.172.468	-594.697
c) Povećanje ili smanjenje zaliha	015	-4.303.443	-11.501.624
d) Ostala povećanja ili smanjenja radnog kapitala	016	4.682.026	4.573.044
<b>II. Novac iz poslovanja (AOP 011+012)</b>	<b>017</b>	<b>24.966.216</b>	<b>20.570.289</b>
4. Novčani izdaci za kamate	018	-1.155.208	-1.033.350
5. Plaćeni porez na dobit	019	-1.917.248	-126.200
<b>A) NETO NOVČANI TOKOVI OD POSLOVNIH AKTIVNOSTI (AOP 017 do 019)</b>	<b>020</b>	<b>21.893.760</b>	<b>19.410.739</b>
<b>Novčani tokovi od investicijskih aktivnosti</b>			
1. Novčani primici od prodaje dugotrajne materijalne i nematerijalne imovine	021	132.686	282.698
2. Novčani primici od prodaje financijskih instrumenata	022		
3. Novčani primici od kamata	023		
4. Novčani primici od dividendi	024		
5. Novčani primici s osnove povrata danih zajmova i štednih uloga	025		
6. Ostali novčani primici od investicijskih aktivnosti	026	30.000.000	
<b>III. Ukupno novčani primici od investicijskih aktivnosti (AOP 021 do 026)</b>	<b>027</b>	<b>30.132.686</b>	<b>282.698</b>
1. Novčani izdaci za kupnju dugotrajne materijalne i nematerijalne imovine	028	-30.117.432	-28.368.524
2. Novčani izdaci za stjecanje financijskih instrumenata	029		
3. Novčani izdaci s osnove danih zajmova i štednih uloga za razdoblje	030		
4. Stjecanje ovisnog društva, umanjeno za stečeni novac	031		
5. Ostali novčani izdaci od investicijskih aktivnosti	032		
<b>IV. Ukupno novčani izdaci od investicijskih aktivnosti (AOP 028 do 032)</b>	<b>033</b>	<b>-30.117.432</b>	<b>-28.368.524</b>
<b>B) NETO NOVČANI TOKOVI OD INVESTICIJSKIH AKTIVNOSTI (AOP 027+033)</b>	<b>034</b>	<b>15.254</b>	<b>-28.085.826</b>
<b>Novčani tokovi od financijskih aktivnosti</b>			
1. Novčani primici od povećanja temeljnog (upisanog) kapitala	035		
2. Novčani primici od izdavanja vlasničkih i dužničkih financijskih instrumenata	036		
3. Novčani primici od glavnice kredita, pozajmica i drugih posudbi	037		
4. Ostali novčani primici od financijskih aktivnosti	038	7.396.795	
<b>V. Ukupno novčani primici od financijskih aktivnosti (AOP 035 do 038)</b>	<b>039</b>	<b>7.396.795</b>	<b>0</b>
1. Novčani izdaci za otplatu glavnice kredita, pozajmica i drugih posudbi i dužničkih financijskih instrumenata	040	-12.915.005	-7.291.527
2. Novčani izdaci za isplatu dividendi	041		
3. Novčani izdaci za financijski najam	042		
4. Novčani izdaci za otkup vlastitih dionica i smanjenje temeljnog (upisanog) kapitala	043		
5. Ostali novčani izdaci od financijskih aktivnosti	044		



<b>VI. Ukupno novčani izdaci od financijskih aktivnosti (AOP 040 do 044)</b>	<b>045</b>	<b>-12.915.005</b>	<b>-7.291.527</b>
<b>C) NETO NOVČANI TOKOVI OD FINANIJSKIH AKTIVNOSTI (AOP 039+045)</b>	<b>046</b>	<b>-5.518.210</b>	<b>-7.291.527</b>
1. Nerealizirane tečajne razlike po novcu i novčanim ekvivalentima	<b>047</b>		
<b>D) NETO POVEĆANJE ILI SMANJENJE NOVČANIH TOKOVA (AOP 020+034+046+047)</b>	<b>048</b>	<b>16.390.804</b>	<b>-15.966.614</b>
<b>E) NOVAC I NOVČANI EKVIVALENTI NA POČETKU RAZDOBLJA</b>	<b>049</b>	<b>1.081.260</b>	<b>17.472.064</b>
<b>F) NOVAC I NOVČANI EKVIVALENTI NA KRAJU RAZDOBLJA (AOP 048+049)</b>	<b>050</b>	<b>17.472.064</b>	<b>1.505.450</b>

Drvena industrija  
**SPACVA d.d.**  
 Vinkovci, Duga ul. 181  
 20

**IZVJEŠTAJ O PROMJENAMA KAPITALA**

za razdoblje od 01.01.18 do 31.12.18

u kunama

Opis pozicije	AOP oznaka	Raspodjeljivo imateljima kapitala matice															
		Temeljni (upisani) kapital	Kapitalne rezerve	Zakonske rezerve	Rezerve za vlastite dionice	Vlastite dionice i udjeli (odbitna stavka)	Statutarne rezerve	Ostale rezerve	Revalorizacijske rezerve	Fer vrijednost financijske imovine raspoložive za prodaju	Učinkoviti dio zaštite novčanih tokova	Učinkoviti dio zaštite neto ulaganja u inozemstvo	Zadržana dobit / proneseni gubitak	Dobit / gubitak poslovne godine	Ukupno raspodjeljivo imateljima kapitala matice	Manjinski (nekontrolirajući) interes	Ukupno kapital i rezerve
1	2	3	4	5	6	7	8	9	10	11	12	13	14	15	16 (3 do 6 - 7 + 8 do 15)	17	18 (16+17)
<b>Prethodno razdoblje</b>																	
1. Stanje na dan početka prethodne poslovne godine	01	75.530.440		1.227.920				-207.860	48.363.030				40.182.195	5.932.226	171.027.951		171.027.951
2. Promjene računovodstvenih politika	02																
3. Ispravak pogreški	03																
4. Stanje na dan početka prethodne poslovne godine (prepravljeno)(AOP 01 do 03)	04	75.530.440	0	1.227.920	0	0	0	-207.860	48.363.030	0	0	0	40.182.195	5.932.226	171.027.951	0	171.027.951
5. Dobit/gubitak razdoblja	05	0	0	0	0	0	0	0	0	0	0	0	0	7.551.784	7.551.784	0	7.551.784
6. Tečajne razlike iz preračuna inozemnog poslovanja	06	0	0	0	0	0	0	0	0	0	0	0	0	0	0	0	0
7. Promjene revalorizacijskih rezervi dugotrajne materijalne i nematerijalne imovine	07	0	0	0	0	0	0	0	-1.511.200	0	0	0	1.511.200	0	0	0	0
8. Dobitak ili gubitak s osnove naknadnog vrednovanja financijske imovine raspoložive za prodaju	08	0	0	0	0	0	0	0	0	0	0	0	0	0	0	0	0
9. Dobitak ili gubitak s osnove učinkovite zaštite novčanog toka	09	0	0	0	0	0	0	0	0	0	0	0	0	0	0	0	0
10. Dobitak ili gubitak s osnove učinkovite zaštite neto ulaganja u inozemstvu	10	0	0	0	0	0	0	0	0	0	0	0	0	0	0	0	0
11. Udio u ostaloj sveobuhvatnoj dobiti/gubitku društava povezanih sudjelujućim interesom	11	0	0	0	0	0	0	0	0	0	0	0	0	0	0	0	0
12. Aktuarski dobiti/gubici po planovima definiranih primanja	12	0	0	0	0	0	0	0	0	0	0	0	0	0	0	0	0
13. Ostale nevlasnicičke promjene kapitala	13	0	0	0	0	0	0	0	0	0	0	0	0	0	0	0	0
14. Porez na transakcije priznate direktno u kapitalu	14	0	0	0	0	0	0	0	0	0	0	0	0	0	0	0	0
15. Povećanje/smanjenje temeljnog (upisanog) kapitala (osim reinvestiranjem dobiti i u postupku predstečajne nagodbe)	15	30.000.000													30.000.000		30.000.000
16. Povećanje temeljnog (upisanog) kapitala reinvestiranjem dobiti	16														0		0
17. Povećanje temeljnog (upisanog) kapitala u postupku predstečajne nagodbe	17														0		0
18. Otkup vlastitih dionica/udjela	18														0		0
19. Isplata udjela u dobiti/dividende	19														0		0
20. Ostale raspodjele vlasnicima	20														0		0
21. Prijenos u pozicije rezervi po godišnjem rasporedu	21				296.611								-296.611		0		0
22. Povećanje rezervi u postupku predstečajne nagodbe	22														0		0
23. Stanje na zadnji dan izvještajnog razdoblja prethodne poslovne godine (04 do 22)	23	105.530.440	0	1.524.531	0	0	0	-207.860	46.851.830	0	0	0	41.396.784	13.484.010	208.579.735	0	208.579.735
<b>DODATAK IZVJEŠTAJU O PROMJENAMA KAPITALA (popunjava poduzetnik obveznik primjene MSFI-a)</b>																	
I. OSTALA SVEOBUHVAATNA DOBIT PRETHODNOG RAZDOBLJA, UMANJENO ZA POREZE(AOP 06 do 14)	24	0	0	0	0	0	0	0	-1.511.200	0	0	0	1.511.200	0	0	0	0
II. SVEOBUHVAATNA DOBIT ILI GUBITAK PRETHODNOG RAZDOBLJA (AOP 05+24)	25	0	0	0	0	0	0	0	-1.511.200	0	0	0	1.511.200	7.551.784	7.551.784	0	7.551.784
III. TRANSAKCIJE S VLASNICIMA PRETHODNOG RAZDOBLJA PRIZNATE DIREKTNO U KAPITALU (AOP 15 do 22)	26	30.000.000	0	296.611	0	0	0	0	0	0	0	0	-296.611	0	30.000.000	0	30.000.000
<b>Tekuće razdoblje</b>																	
1. Stanje na dan početka tekuće poslovne godine	27	105.530.440		1.524.531				-207.860	46.851.830				47.329.010	7.551.784	208.579.735		208.579.735
2. Promjene računovodstvenih politika	28																
3. Ispravak pogreški	29																
4. Stanje na dan početka tekuće poslovne godine (prepravljeno)(AOP 27 do 29)	30	105.530.440	0	1.524.531	0	0	0	-207.860	46.851.830	0	0	0	47.329.010	7.551.784	208.579.735	0	208.579.735
5. Dobit/gubitak razdoblja	31	0	0	0	0	0	0	0	0	0	0	0	0	17.481.219	17.481.219	0	17.481.219
6. Tečajne razlike iz preračuna inozemnog poslovanja	32	0	0	0	0	0	0	0	0	0	0	0	0	0	0	0	0
7. Promjene revalorizacijskih rezervi dugotrajne materijalne i nematerijalne imovine	33	0	0	0	0	0	0	0	-1.581.303	0	0	0	1.581.303	0	0	0	0
8. Dobitak ili gubitak s osnove naknadnog vrednovanja financijske imovine raspoložive za prodaju	34	0	0	0	0	0	0	0	0	0	0	0	0	0	0	0	0
9. Dobitak ili gubitak s osnove učinkovite zaštite novčanog toka	35	0	0	0	0	0	0	0	0	0	0	0	0	0	0	0	0
10. Dobitak ili gubitak s osnove učinkovite zaštite neto ulaganja u inozemstvu	36	0	0	0	0	0	0	0	0	0	0	0	0	0	0	0	0
11. Udio u ostaloj sveobuhvatnoj dobiti/gubitku društava povezanih sudjelujućim interesom	37	0	0	0	0	0	0	0	0	0	0	0	0	0	0	0	0
12. Aktuarski dobiti/gubici po planovima definiranih primanja	38	0	0	0	0	0	0	0	0	0	0	0	0	0	0	0	0
13. Ostale nevlasnicičke promjene kapitala	39	0	0	0	0	0	0	0	0	0	0	0	0	0	0	0	0
14. Porez na transakcije priznate direktno u kapitalu	40	0	0	0	0	0	0	0	0	0	0	0	0	0	0	0	0
15. Povećanje/smanjenje temeljnog (upisanog) kapitala (osim reinvestiranjem dobiti i u postupku predstečajne nagodbe)	41														0		0
16. Povećanje temeljnog (upisanog) kapitala reinvestiranjem dobiti	42														0		0
17. Povećanje temeljnog (upisanog) kapitala u postupku predstečajne nagodbe	43														0		0
18. Otkup vlastitih dionica/udjela	44														0		0
19. Isplata udjela u dobiti/dividende	45														0		0
20. Ostale raspodjele vlasnicima	46														0		0
21. Prijenos u pozicije rezervi po godišnjem rasporedu	47				377.589								-377.589		0		0
22. Povećanje rezervi u postupku predstečajne nagodbe	48														0		0
23. Stanje na zadnji dan izvještajnog razdoblja tekuće poslovne godine (AOP 30 do 48)	49	105.530.440	0	1.902.120	0	0	0	-207.860	45.270.527	0	0	0	48.532.724	25.033.003	226.060.954	0	226.060.954
<b>DODATAK IZVJEŠTAJU O PROMJENAMA KAPITALA (popunjava poduzetnik obveznik primjene MSFI-a)</b>																	
I. OSTALA SVEOBUHVAATNA DOBIT TEKUĆEG RAZDOBLJA, UMANJENO ZA POREZE(AOP 32 do 40)	50	0	0	0	0	0	0	0	-1.581.303	0	0	0	1.581.303	0	0	0	0
II. SVEOBUHVAATNA DOBIT ILI GUBITAK TEKUĆEG RAZDOBLJA (AOP 31 + 50)	51	0	0	0	0	0	0	0	-1.581.303	0	0	0	1.581.303	17.481.219	17.481.219	0	17.481.219
III. TRANSAKCIJE S VLASNICIMA TEKUĆEG RAZDOBLJA PRIZNATE DIREKTNO U KAPITALU (AOP 41 do 48)	52	0	0	377.589	0	0	0	0	0	0	0	0	-377.589	0	0	0	0

**SPAČVA d.d., Vinkovci**

**GODIŠNJE IZVJEŠĆE**  
***31. PROSINCA 2018.***

---

## Sadržaj

Izvešće posloводства	1
Izjava o primjeni kodeksa korporativnog upravljanja	16
Izjava o odgovornosti Uprave	17
Izvešće neovisnog revizora	18
Izveštaj o sveobuhvatnoj dobiti	22
Izveštaj o financijskom položaju	23
Izveštaj o novčanim tokovima	24
Izveštaj o promjenama kapitala	25
Bilješke (čine sastavni dio financijskih izvještaja)	26

---

*Pismo predsjednika Uprave dioničarima*



*Poštovani dioničari,*

*završetak godine pravo je vrijeme da se malo stane i osvrne na proteklu godinu. Kada podvučemo crtu i pogledamo financijsko izvješće koje pokazuje da smo prihod od prodaje premašili u odnosu na plan 5% i u odnosu na 2017. godinu 15%, te da su svi ostali elementi poslovnog plana za 2018. godinu u svemu bitnome ostvareni ili premašeni, smatram da moramo biti zadovoljni poslovanjem u protekloj godini.*

*U nastavku je ukratko predstavljeno poslovanje u prethodnoj godini po pojedinim profitnim centrima i drugim segmentima poslovanja.*

*Pilana – u ovom proizvodnim pogonu koji uglavnom radi interno i proizvodi proizvode koji završavaju kao sirovina u Finalnoj proizvodnji ostvarena je ukupna vrijednost proizvodnje veća 17% u odnosu na 2017., a 15% u odnosu na poslovni plan;*

*Furnir – proizvodnja i prodaja furnira veća je 32% u odnosu na 2017. godinu, a 13% u odnosu na poslovni plan;*

*Finala – proizvodnja i prodaja finalnih proizvoda veća je 8% u odnosu na 2017. godinu i 1% manja u odnosu na poslovni plan za 2018. godinu;*

*Bioenergenti – proizvodnja i prodaja peleta i briketa u 2018. godini je veća 9% u odnosu na poslovni plan i 2017. godinu;*

**IZVJEŠĆE POSLOVODSTVA**

**NA DAN 31. PROSINCA 2018.**

---

*Investicije – da bi se održala i povećala konkurentnost, nužna su stalna ulaganja u opremu, postrojenja i procese; u 2018. godini ukupno je investirano okvirno 26 mil. kn; Spačva je u 2018. godini potpisala ugovor o sufinanciranju IRI projekta Razvoj inovativnih masivnih vrata od slavonske hrastovine, čija je vrijednost 45,78 mil. kn, a bespovratna sredstva iznose 20,72 mil. kn. Projekt traje 4 godine a partneri na projektu su Šumarski fakultet iz Zagreba i Fakultet elektrotehnike, računarstva i informacijskih tehnologija iz Osijeka. U 2018. godini Spačva je dobila Županijsku Zlatnu kumu za poslovanje u 2017. godini i nagradu Croma za menadžera godine u 2018. godini koja je, iako se dodjeljuje osobi, veliko priznanje svim zaposlenicima društva.*

*Ljudski potencijali - protekle godine u društvu je radilo prosječno 5 radnika više u odnosu na 2017. godinu; također, stručni resursi društva kontinuirano se osnažuju mladim visokoobrazovanim ljudima i postignute rezultate svakako možemo zahvaliti i doprinosu tih novih članova društva. U tu svrhu Spačva je u 2018. godini bila jedan od vodećih korisnika sredstava mjera aktivne politike zapošljavanja HZZ-a pomoću kojih je izvršeno osposobljavanje 69 radnika, usavršavanje 39 radnika, a navedenim sredstvima također je sufinancirano zapošljavanje 26 novih radnika.*

*U Spačvi djeluju tri sindikata, aktivno je Radničko vijeće, a predsjednik Radničkog vijeća član je Nadzornog odbora. Kolektivni ugovor koji vrijedi u društvu potpisan je između sva tri sindikata i Uprave društva i rijetkost je u drvnjoj industriji Hrvatske, a naši radnici temeljem Kolektivnog ugovora imaju znatno veća prava iz radnog odnosa nego im to jamči Zakon o radu. Stoga smatramo da provodimo i razvijamo socijalni dijalog kakav mnogima može biti uzor. Visina plaće u Spačvi je iznad prosjeka hrvatske drvne industrije, a i iznad prosjeka gospodarstva naše županije. Ovdje svakako treba spomenuti i isplatu božićnice i regresa koja je u Spačvi već tradicionalna i uobičajena stvar.*

*Razvoj društveno odgovornog poslovanja želimo ugraditi u svaku poru naših aktivnosti i želimo se što je moguće odgovornije i s uvažavanjem ponašati prema okruženju i u budućnosti.*

*Svaki član našeg društva zaslužuje poštovanje i pažnju. Potičemo izgradnju dobrih međuljudskih odnosa u svim relacijama: radnici-radnici, radnici-rukovodeći kadar.*

*S poštovanjem.*

**PREDSJEDNIK UPRAVE:**

*dr.sc. Josip Faletar*



## *Uvod*

*Godišnjim izvješćem obuhvaćeni su podaci za poslovnu godinu 2018. Ukratko su predstavljene financijske informacije, opis poslovanja, te financijska izvješća zajedno sa mišljenjem neovisnog revizora Spačve d.d..*

*U godišnjem izvješću dostupni su osnovni podaci o Društvu, organizaciji i poslovodstvu. Nešto više možete saznati i o najnovijim ostvarenjima u pogledu razvoja, istraživanja i ulaganja.*

*Ovim izvješćem pružili smo uvid i u podatke o najvrjednijem kapitalu Društva – ljudskom potencijalu, te o nastojanjima Spačve d.d. da društveno odgovornim ponašanjem i promicanjem ekološke svijesti doprinese održivom razvoju.*

## *Podaci o društvu*

*Spačva d.d. utemeljena je 1956. godine pod nazivom DIP Slavonski hrast. Šezdesetogodišnja tradicija prerade drva očuvana je i kroz godine Domovinskog rata te poslijeratne gospodarske i društvene promjene. Spačva d.d. i danas uspješno posluje kao jedna od vodećih drvni industrija u Hrvatskoj.*

## *Registracija i djelatnost Društva*

*Spačva d.d. upisana je u sudski registar Trgovačkog suda u Osijeku pod matičnim brojem MBS: 030014502. Sjedište društva je u Vinkovcima na adresi Duga ulica 181.*

*Osnovna djelatnost Društva je prerada drva i proizvodnja proizvoda od drva. Neke od dodatnih djelatnosti su:*

- *proizvodnja namještaja*
- *posredovanje u trgovini*

## IZVJEŠĆE POSLOVODSTVA

NA DAN 31. PROSINCA 2018.

---

- *trgovina na veliko namještajem, drvenim, pletarskim i plutenim proizvodima*
- *trgovina na malo namještajem, opremom za rasvjetu i proizvodima za kućanstva.*

### *Organizacija Društva*

*Organizacija Društva utvrđena je Statutom, te odlukama Nadzornog odbora i Uprave.*

*Društvo je podijeljeno u 4 profitna centra:*

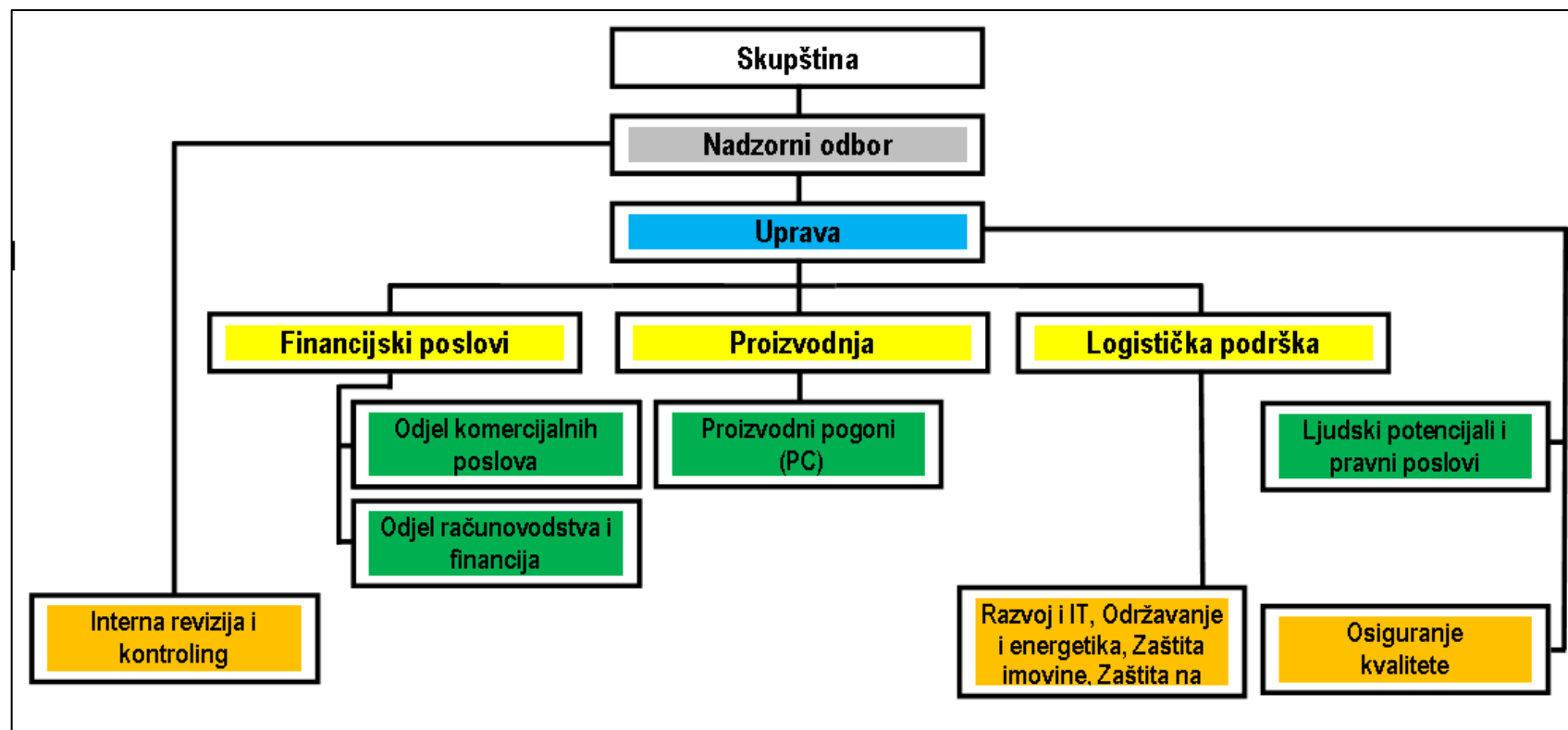
- *PILANA*
- *FURNIR*
- *FINALA*
- *BIOENERGENTI*

*i 9 troškovnih centara:*

- *ODRŽAVANJE*
- *ENERGETIKA*
- *RAZVOJ I INFORMACIJSKA TEHNOLOGIJA*
- *ZAŠTITA NA RADU*
- *ZAŠTITA IMOVINE*
- *KOMERCIJALNI POSLOVI*
- *RAČUNOVODSTVO I FINACIJE*
- *LJUDSKI POTENCIJALI I PRAVNI POSLOVI*
- *OSIGURANJE KVALITETE*



*Organizacijska shema Spačve d.d.*



Spačva d.d., Vinkovci

## IZVJEŠĆE POSLOVODSTVA

NA DAN 31. PROSINCA 2018.

---

### *Posloводство i organizacija upravljanja*

*Organi Društva su Uprava, Nadzorni odbor, Revizorski odbor i Glavna skupština.*

#### *Uprava*

*Predsjednik Uprave je Josip Faletar, a članovi Uprave su Ante Radoš i Ivan Perković.*

*Predsjednik i članovi Uprave zastupaju Društvo zajedno ili zajedno s prokuristom, te su ovlašteni poduzimati pravne radnje zastupanja u poslovima pred sudom i drugim organima vlasti.*

*Uprava odluke donosi većinom glasova svih članova, a kod jednake podijeljenosti glasova, odlučujući je glas predsjednika Uprave.*

*Članove Uprave i Predsjednika imenuje Nadzorni odbor Društva, koji ujedno propisuje i način rada donošenjem Pravilnika o radu Uprave.*

## IZVJEŠĆE POSLOVODSTVA

NA DAN 31. PROSINCA 2018.

---

### *Nadzorni odbor*

*Nadzorni odbor čini 5 članova. Četiri člana Nadzornog odbora bira Glavna skupština Društva, a jednog člana biraju zaposlenici Društva.*

*Nadzorni odbor je u 2018. godini djelovao u sastavu koji slijedi:*

- 1. Borislav Škegro, predsjednik*
- 2. Mario Popić, zamjenik predsjednika*
- 3. Jakov Krešić, član*
- 4. Ante Lučić, član (do 28.03.2019.)*
- 5. Ilija Budimir, član*

*Nadzorni odbor nadzire vođenje poslovanja Društva i o tome podnosi pisano izvješće Glavnoj skupštini.*

*Nadzorni odbor odluke donosi većinom danih glasova. U slučaju jednako podijeljenih glasova, smatra se da je donesena odluka za koju je glasovao predsjednik Nadzornog odbora.*

### *Glavna skupština*

*Glavnu skupštinu čine svi imatelji dionica s pravom glasa. Pravo glasa se ostvaruje prema nominalnim iznosima dionica.*

*Glavnom skupštinom predsjedava predsjednik Glavne skupštine kojeg na razdoblje od 4 godine bira Glavna skupština Društva. Predsjednik Glavne skupštine od 11.07.2017. godine je Hrvoje Bogutovac.*

*Glavna skupština odluke donosi većinom danih glasova.*

### *Temeljni kapital i dionice*

Temeljni kapital SPAČVA d.d. iznosi 105.530.440,00 kn. Ukupan iznos temeljnog kapitala podijeljen je na 5.276.522 redovnih dionica, koje se u kompjutorskom sustavu Središnjeg klirinškog depozitarnog društva vode kao nematerijalizirani vrijednosni papiri na ime, a nominalna vrijednost svake dionice iznosi 20,00 kn.

Vlasnička struktura na 31.12.2018. god.

▪ Fond rizičnog kapitala Quaestus Private Equity Kapital II	75,85 %
▪ Hrvatska poštanska banka d.d.	18,96 %
▪ Čvor d.o.o.	3,92 %
▪ Ostali dioničari	1,27 %

### *Informacije o otkupu vlastitih dionica*

Društvo u 2018. godini nije otkupljivalo vlastite dionice. Društvo ima 2.735 vlastitih dionica nominalne vrijednosti 54 kn po dionici.

### *Postojanje podružnica društva*

Društvo nema podružnica.

### *Budući razvoj društva*

U 2019. godini Društvo planira daljnji rast aktivnosti od 8% u odnosu na prošlu godinu. Također planira se nastavak proširenja na inozemna i domaća tržišta za što su planirane investicije.

### *Razvoj i istraživanje*

*Ulaskom Republike Hrvatske u Europsku uniju, ulažu se dodatni naponi u svim segmentima na održavanje konkurentnosti s tvrtkama na zapadu što je i uvjet opstanka na tržištu. Dosadašnjim ulaganjima zapravo smo podigli vrijednost ukupne proizvodnje uz istu razinu sirovine, odnosno povećali efikasnost po radniku, što izravno povećava konkurentnost tvrtke.*

*Prerada drva je djelatnost koja ostvaruje visoke stope rasta. U skladu s tim proširili smo i modificirali proizvodni program. Primarni tržišni ciljevi Spačve d.d. usmjereni su na stvaranje povjerenja i lojalnosti kupaca i jačanje vlastite robne marke. Stalnim praćenjem i istraživanjem tržišta, te uočavanjem želja klijenata nastojimo se prilagoditi njihovim potrebama.*

### *Kvaliteta*

*Sustav kvalitete koje Spačva d.d. gradi, na postizanju najviših standarda u drvnoj industriji, visokom nivou odgovornosti, kontinuiranom provjeravanju i verifikaciji postupaka i procesa, predstavlja osnovu na kojoj se temelji povjerenje kupaca i poslovnih partnera.*

*Strateška odluka Spačva d.d. , da implementira međunarodne ISO standarde, značila je i prihvaćanje procesnog pristupa u upravljanju, odnosno njeno svrstavanje među ona društva koja svoj sustav upravljanja kvalitetom baziraju na identifikaciji procesa, njihovoj mrežnoj povezanosti i monitoringu.*

*Upravljanje sustavom kvalitete i njegovo poboljšanje uključuje sve zaposlenike, što znači da je svaki pojedinac na svom radnom mjestu i u okviru svojih svakodnevnih zadataka obvezan dosljedno primjenjivati elemente propisane kvalitete.*

*Unutrašnje koristi su povećanje efikasnosti proizvodnje, kontinuirano unapređivanje i rast profita, te povećanje zadovoljstva svih zaposlenika, a vanjske koristi su međunarodno priznat i prepoznat sustav upravljanja kvalitetom, koji dovodi do povećanja šansi na inozemnim tržištima te do krajnjeg cilja – zadovoljnih kupaca.*

**Ulaganja**

Osnovni kriterij ulaganja u 2018. bili su održivost poslovanja i povrat na uloženi kapital.

<i>u tisućama kuna</i>	<b>2016.</b>	<b>2017.</b>	<b>2018.</b>
<i>Patenti, licencije, koncesije, zaštitni znaci</i>	38	10	299
<i>Građevinski objekti</i>	624	7.184	5.210
<i>Postrojenja i oprema</i>	18.297	27.601	8.850
<i>Alati, pogonski inventar, namještaj</i>	736	1.086	4.004
<i>Ostalo</i>	5	179	1.270
<b>SVEUKUPNO</b>	<b>19.700</b>	<b>36.060</b>	<b>19.633</b>

Od značajnijih stavki iz investicijskog plana možemo izdvojiti ugradnju sustava za dojavu požara u vrijednosti 1.300.000 kn kojim se postojeći sustav nadograđuje i proširuje na one dijelove pogona koji nisu bili pokriveni vatrodojavom.

U istu kategoriju zakonskih i ugovornih obveza spada i priključenje kanalizacijske mreže. Realizacija ovog projekta je krenula nešto kasnije nego je izvorno bilo planirano te je zbog loših vremenskih uvjeta do kraja godine provedena samo prva faza u iznosu 1.230.000 kn. Druga faza projekta je tako prenesena na 2019. g. te se također provodi u trenutku pisanja ovog izvješća.

U svrhu ulaganja u održavanje postojeće razine kvalitete planom investicija je bila predviđena nabavka nove linije za pakiranje seljačkog poda te je ista i realizirana u iznosu od 546.000 kn. U istu kategoriju spada i obnova voznog parka za interni i externi transport. Tokom 2018. g. su tako nabavljena dva utovarivača, kamion za prijevoz trupaca, šumski traktor – forwarder, te tri viličara u vrijednosti 5.534.000 kn.

Ulaganja u racionalizaciju troškova i unaprjeđenje procesa rada rezultirala su osim već spomenutog projekta suhe dorade i projektom energetske obnove koji je realiziran u iznosu 3.178.000 kn. Kroz ovaj projekt su tako djelomično obnovljene proizvodne hale doradne pilane, tvornice finalnih proizvoda i zgrada brusionice sa garderobom i sanitarnim čvorom.

## IZVJEŠĆE POSLOVODSTVA

**NA DAN 31. PROSINCA 2018.**

---

*Iako su se tokom realizacije plana u 2018. g. dogodile neke okolnosti zbog kojih je valjalo korigirati i mijenjati zacrtani put realizacije plana, Uprava društva smatra da je plan uspješno realiziran i da je ispunio svoju svrhu.*

*Bez nabavke novih utovarivača bi bila ugrožena proizvodnja bioenergenata koji su tokom 2018. g. ostvarili značajan rast i vrlo dobar rezultat.*

*Zahvaljujući priključenju na kanalizacijsku mrežu, osim povećanja kvalitete rada i radnog okoliša, otvara se i put lakšemu ishodu svih dozvola za gradnju i rekonstrukciju postojećih i novih tvorničkih hala.*

*Linijom za pakiranje seljačkog poda se udovoljava sve većim zahtjevima kupaca čime se značajno popravljaju pozicija na tržištu.*

### *Ljudski potencijali*

*Najveća vrijednost Spačve d.d. su njeni zaposlenici i zato je u posebnom fokusu razvoj ljudskih potencijala, u čemu se posebno potiče kreativnost, inovativnost i dinamičnost, te se posebna pažnja usmjerava ka odgovornom izvršenju zadataka.*

*Pred zaposlenike se predstavljaju visoki ciljevi, a njihova znanja ugrađena su u procese i visokokvalitetne proizvode na kojima se temelji pozicioniranje Spačva d.d. među vodeća društva u drvenoj industriji i konkurentan položaj na domaćem i inozemnom tržištu.*

*Zadovoljstvo naših zaposlenih je kategorija jednako značajna kao i zadovoljstvo naših kupaca. Svjesni značaja kadrova i njihovih znanja i sposobnosti, za daljnji razvoj Društva, Spačva d.d. kontinuirano realizira aktivnosti u području edukacije i daljnjeg stručnog usavršavanja zaposlenih.*

*U 2018. godini u Društvu je bilo zaposleno prosječno 806 radnika.*

*Struktura zaposlenih prema stručnoj spremi u 2018. godini, predstavljena je tablicom i grafičkim pregledom koji slijede:*

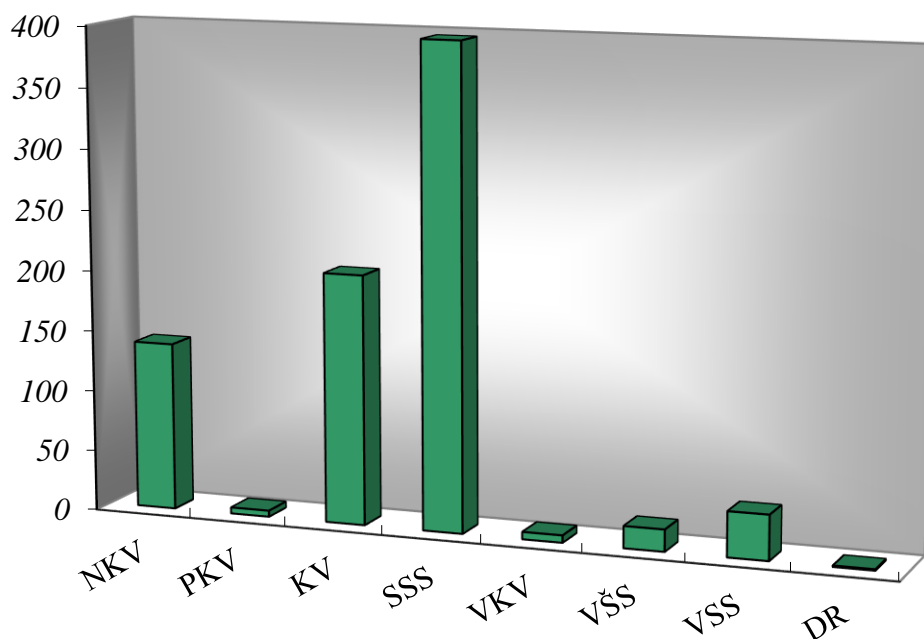
<i>Stručna sprema</i>	<i>Broj zaposlenih</i>
<i>NKV</i>	<i>138</i>
<i>PKV</i>	<i>5</i>
<i>KV</i>	<i>205</i>
<i>SSS</i>	<i>396</i>
<i>VKV</i>	<i>6</i>
<i>VŠS</i>	<i>18</i>
<i>VSS</i>	<i>37</i>
<i>DR</i>	<i>1</i>
<i>Ukupno</i>	<i>806</i>



## IZVJEŠĆE POSLOVODSTVA

NA DAN 31. PROSINCA 2018.

---



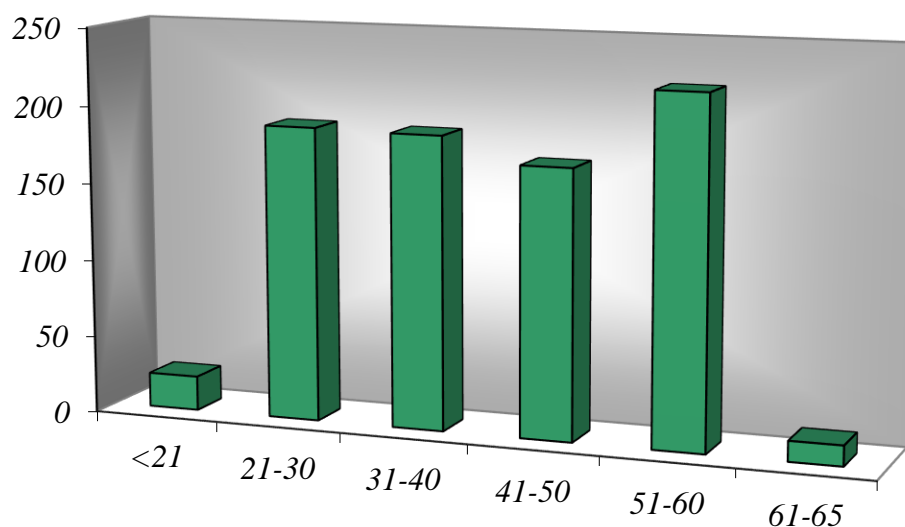
Od ukupnog broja prosječno zaposlenih 4,71 % ih ima visoku stručnu spremu i još 2,23 % višu stručnu spremu, što ukupno čini 6,95 % visoko obrazovanog kadra.

Dobna struktura prosječno zaposlenih u Spačvi d.d. u 2018. godini, predstavljena je tablicom i grafičkim pregledom koji slijede:

Godine starosti	Broj zaposlenih
<21	22
21-30	189
31-40	188
41-50	172
51-60	222
61-65	13
<b>Ukupno</b>	<b>806</b>

## IZVJEŠĆE POSLOVODSTVA

NA DAN 31. PROSINCA 2018.

*Prosječna mjesečna isplaćena plaća*

<i>Prosječna mjesečna isplaćena plaća</i>	<i>2016.</i>	<i>2017.</i>	<i>2018.</i>	<i>Indeks 18/17</i>
<i>Bruto</i>	4.659	4.903	5.031	103
<i>Neto</i>	3.602	3.841	3.908	102

***Društvena odgovornost***

*U skladu s činjenicom kako su konkurentnost i društvena odgovornost u pozitivnoj korelaciji, nastojimo doprinijeti održivom razvoju i razvijati aktivnosti u segmentu društvene odgovornosti, što predstavlja jedan od strateških ciljeva društva. Ovdje želimo naglasiti da se uspjeh u poslovanju ne mjeri samo ostvarenjem financijskih rezultata, nego i brigom o zaštiti okoliša, sigurnosti zaposlenika i proizvodnih procesa.*

*Spačva d.d. aktivno je uključena u cijeli niz društveno korisnih projekata, a financijski potpomaže brojne udruge i društva koja se bave kulturom, umjetnosti, sportom, humanitarnim djelatnostima i zaštitom okoliša.*

### **Ekologija**

*Spačva d.d. je ekološki osviještena tvrtka koja svoje poslovanje u potpunosti realizira na način cjelovite i potpune primjene ekoloških normi kao i mjera održivog razvoja koju su vidljivi bilo u osnovnoj aktivnosti Društva, bilo u povremenim ili periodičkim aktivnostima sa ciljem doprinosa očuvanju okoliša. Posebna pažnja posvećuje se ekološkoj svijesti radnika.*

*Ciljevi društva u zaštiti okoliša su dugoročni i njihova realizacija zahtijeva kontinuiranu aktivnost, uz stručne kadrove i značajna ulaganja. Princip na kojem gradimo odnos prema okolini, baziran je na svijesti o utjecaju naših aktivnosti na okolinu, poboljšanjem u našoj svakodnevnoj radnoj praksi, ekonomičnosti korištenja resursa, suradnjom s ostalim subjektima na očuvanju okoline, te transparentnosti novih aktivnosti i komunikaciji s okolinom.*

### **Izloženost rizicima**

*Spačva d.d. je izložena financijskim rizicima koji su povezani s valutnim, kamatnim, kreditnim i rizikom likvidnosti. Razvojni programi, investicije i marketinška ulaganja zahtijevaju visoku likvidnost društva te sposobnost financiranja isplativih projekata, što rezultira zaduženošću koja sa sobom nosi dodatne rizike.*

*Društvo nastoji dobro upravljati rizicima, uspostavljanjem takvog okvira koji će spriječiti značajne udare na rezultat društva uslijed poremećaja u okruženju.*

*Najznačajniji rizik Društva je valutni vezano za oscilaciju tečaja, obzirom da se više od 60 % ukupnih prihoda ostvaruje s inozemnog tržišta u eurima. Uzeti zajmovi su prvenstveno u eurima. Valutni rizik prisutan je zbog mogućih promjena tečajeva stranih valuta.*

*Društvo je izloženo i kamatnom riziku jer su uzeti zajmovi ugovoreni po promjenjivim kamatnim stopama.*

*Upravljanje rizikom likvidnosti podrazumijeva održavanje dostatne količine novca i utrživih vrijednosnica te osiguravanje raspoloživosti financijskih sredstava u obliku kreditnih linija.*

*Odgovornost za upravljanje ovim rizikom snosi Uprava Spačve d.d., koja postavlja odgovarajući okvir kako bi upravljala kratkoročnim, srednjoročnim i dugoročnim zahtjevima financiranja i likvidnosti. Društvo rizikom likvidnosti upravlja održavajući adekvatne rezerve i kreditne linije, kontinuirano uspoređujući planirani i ostvareni tijekom novca uz praćenje dospijuća potraživanja i obveza.*

## Izjava o primjeni kodeksa korporativnog upravljanja

---

*U cilju uspostavljanja visokih kriterija i standarda korporativnog upravljanja, Društvo je tijekom poslovne 2018. godine dobrovoljno primjenjivalo preporuke Kodeksa korporativnog upravljanja, usvojenog rješenjem Hrvatske agencije za nadzor financijskih usluga (HANFA) i Zagrebačke burze d.d. Zagreb dana 26.travnja 2007.godine.*

*Obzirom da se dionicama Društva trguje na uređenom tržištu vrijednosnih papira, Uprava Društva odlučila je izraditi i usvojiti Kodeks korporativnog upravljanja SPAČVA D.D. Vinkovci.*

*Neke odredbe-preporuke iz Kodeksa nisu primjenjivane, tako financijska izvješća još nisu dostupna na engleskom jeziku, za evidenciju dioničara služi evidencija sa računa dioničara kod Središnjeg klirinškog depozitarnog društva, za Dionice Društva. Nema unutarnjih pravila za rad Nadzornog odbora, jer se smatraju dostatnim pravila iz Zakona o trgovačkim društvima i Statuta, način glasovanja na Glavnoj skupštini određeni su Statutom, u svezi rada Revizorskog odbora, neke nadležnosti odradio je u okviru svojih nadležnosti direktno Nadzorni odbor.*

*Unutarnji nadzor u Društvu čine administrativne kontrole koje su ustrojene u poslovnim funkcijama Društva pregledom primljene i isporučene robe, dokumentacije o primljenim robama i izvršenim uslugama, kontrole narudžbi, faktura, uvjeta dobavljača, kontrole u službama.*

*Internim računovodstvenim kontrolama-nadzorom, odnosno postupcima nadležnih radnika osigurava se točnost, valjanost, sveobuhvatnost financijskih evidencija i izvješća, a koja su temelj za izradu godišnjih financijskih izvješća*

*Kodeks će se objaviti na internetskoj stranici Društva, a čini ga skup odnosa između rukovoditelja/menadžmenta, Uprave, Nadzornog odbora, dioničara i ostalih zainteresiranih strana.*



---

Josip Faletar  
Predsjednik Uprave

30.04.2019.

## Odgovornost Uprave za pripremu i odobravanje financijskih izvještaja

---

*Temeljem važećeg Zakona o računovodstvu Republike Hrvatske, Uprava je dužna pobrinuti se da se za svaku financijsku godinu pripreme financijski izvještaji sukladno Međunarodnim standardima financijskog izvještavanja (skraćeno: "MSFI") koji su usvojeni u Europskoj uniji i koji objektivno i realno prikazuju stanje i rezultate poslovanja Spačva d.d. (u nastavku: "Društvo") u izvještajnom razdoblju.*

*Nakon odgovarajućeg ispitivanja, Uprava opravdano očekuje da Društvo ima dostatne resurse za nastavak poslovanja u doglednoj budućnosti, te stoga pri sastavljanju financijskih izvještaja usvaja načelo vremenske neograničenosti poslovanja.*

*Odgovornosti Uprave pri izradi financijskih izvještaja obuhvaćaju sljedeće:*

- odabir i dosljednu primjenu prikladnih računovodstvenih politika;*
- davanje opravdanih i razboritih prosudbi i procjena;*
- praćenje primjene računovodstvenih standarda i objavljivanje u financijskim izvještajima svih značajnih odstupanja, zajedno s obrazloženjima za odstupanja; i*
- sastavljanje financijskih izvještaja po načelu vremenske neograničenosti poslovanja, osim ako pretpostavka o vremenskoj neograničenosti poslovanja Društva nije primjerena.*


*Uprava je odgovorna za pravilno vođenje računovodstvenih evidencija, koje u svakom trenutku s opravdanom točnošću prikazuju financijski položaj Društva. Pored toga, Uprava je dužna pobrinuti se za usklađenost financijskih izvještaja s hrvatskim Zakonom o računovodstvu, kao i za čuvanje imovine Društva te za poduzimanje svih opravdanih radnji za sprečavanje i otkrivanje prevare i drugih nezakonitih postupaka i nepravilnosti.*

*Financijske izvještaje odobrila je Uprava 30. travnja 2019. godine.*



---

Josip Faletar  
Predsjednik Uprave



---

Ante Radoš  
Član Uprave



---

Ivan Perković  
Član Uprave



**Building a better  
working world**

Ernst & Young d.o.o.  
Radnička cesta 50, 10 000 Zagreb  
Hrvatska / Croatia  
MBS: 080435407  
OIB: 58960122779  
PDV br. / VAT no.: HR58960122779

Tel: +385 1 5800 800  
Fax: +385 1 5800 888  
www.ey.com/hr

Banka / Bank:  
Erste & Steiermärkische Bank d.d.  
Jadranski trg 3A, 51000 Rijeka  
Hrvatska / Croatia  
IBAN: HR3324020061100280716  
SWIFT: ESBCHR22

## IZVJEŠĆE NEOVISNOG REVIZORA

Dioničarima društva Spačva d.d.

Izvešće o reviziji godišnjih financijskih izvještaja

### Mišljenje

Obavili smo reviziju godišnjih financijskih izvještaja Društva Spačva d.d. (Društvo), koji obuhvaćaju izvještaj o financijskom položaju na 31. prosinca 2018., izvještaj o sveobuhvatnoj dobiti, izvještaj o novčanom toku, izvještaj o promjenama kapitala za tada završenu godinu te bilješke uz financijske izvještaje, uključujući i sažetak značajnih računovodstvenih politika.

Prema našem mišljenju, priloženi godišnji financijski izvještaji istinito i fer prikazuju financijski položaj Društva na 31. prosinca 2018., njegovu financijsku uspješnost i novčane tokove za tada završenu godinu u skladu s Međunarodnim standardima financijskog izvještavanja, usvojenima od EU („MSFI-ima, usvojenima od EU“).

### Osnova za mišljenje

Obavili smo našu reviziju u skladu s Međunarodnim revizijskim standardima (MReVS-ima). Naše odgovornosti prema tim standardima su detaljnije opisane u našem izvješću neovisnog revizora u odjeljku o revizorovim odgovornostima za reviziju godišnjih financijskih izvještaja.

Neovisni smo od Društva u skladu s Kodeksom etike za profesionalne računovođe (IESBA Kodeks) i ispunili smo naše ostale etičke odgovornosti u skladu s IESBA Kodeksom.

Vjerujemo da su revizijski dokazi koje smo dobili dostatni i primjereni da osiguraju osnovu za naše mišljenje.

### Ključna revizijska pitanja

Ključna revizijska pitanja su ona pitanja koja su bila, po našoj profesionalnoj prosudbi, od najveće važnosti za našu reviziju godišnjih financijskih izvještaja tekućeg razdoblja. Tim pitanjima smo se bavili u kontekstu naše revizije godišnjih financijskih izvještaja kao cjeline i pri formiranju našeg mišljenja o njima, i mi ne dajemo zasebno mišljenje o tim pitanjima. Za svako pitanje u nastavku, opis o tome kako se naša revizija bavila tim pitanjima, pripremljen je u tom kontekstu.

Ispunili smo obveze opisane u Odgovornosti revizora za reviziju financijskih izvještaja, uključujući i ta pitanja. Sukladno tome, naša revizija uključuje obavljanje postupaka dizajniranih da odgovore na našu procjenu rizika pogrešnog prikaza u financijskim izvještajima. Rezultati naših revizijskih postupaka, uključujući provedene postupke za rješavanje pitanja u nastavku, daju osnovu za izražavanje našeg mišljenja o ovim financijskim izvještajima.



**Building a better  
working world**

Ključno revizijsko pitanje	Kako smo adresirali ključno revizijsko pitanje
<p><b>Vrednovanje zaliha</b> <i>Vidi bilješku 2.6 Zalihe (računovodstvena politika) i bilješku 16 Zalihe</i></p> <p>Sukladno prezentiranom unutar financijskih izvještaja Društva, vrijednost zaliha s 31. prosincem 2018. iznosi 66.998 tisuća kuna.</p> <p>Zalihe se većinom sastoje od sirovina, gotovih proizvoda te proizvodnje u tijeku.</p> <p>Vrijednost zaliha obuhvaća direktne i indirektne troškove (opće troškove proizvodnje), koji uključuju značajne procjene menadžmenta u kontekstu alokacije općih troškova proizvodnje na pojedine artikle.</p> <p>Razina procjena uključenih u vrednovanje zaliha, zajedno s značajnim udjelom zaliha u ukupnoj imovini Društva (21%), dovode nas do zaključka da je vrednovanje zaliha ključno revizijsko pitanje.</p>	<p>Revizorski postupci uključivali su razumijevanje procesa proizvodnje te identificiranje i testiranje efektivnosti relevantnih kontrola postavljenih da preveniraju ili detektiraju moguće pogreške u procesu vrednovanja zaliha.</p> <p>Ocijenili smo konzistentnost i primjerenost korištenih pretpostavki kod vrednovanja zaliha, identificiranjem i pregledom korištene metode alokacije indirektnih troškova. Na uzorku smo testirali direktne i indirektne troškove, uspoređujući troškove s fakturama dobavljača te provodeći analitičke procedure na značajnim klasama troškova.</p> <p>Proveli smo također testiranje kalkulacija neto nadoknadivosti zaliha, uspoređujući prodajne cijene proizvoda nakon datuma bilance s priznatim vrijednostima proizvoda s datumom bilance, te smo procijenili primjerenost nadoknadivosti zastarjelih zaliha. Prisustvovali smo inventuri, gdje smo na neovisnom uzorku ocijenili postojanje zalihe, te točnost provođenja procesa.</p> <p>Na kraju, procijenili smo adekvatnost objava (bilješka 2.6. Zalihe te bilješka 16. Zalihe) u financijskim izvještajima, te njihovu usklađenost s MSFI prihvaćenim u EU.</p>

## Isticanje pitanja

### Ostala pitanja

Reviziju financijskih izvještaja Društva za godinu završenu 31. prosinca 2017. obavio je drugi revizor koji je dana 26. travnja 2018. godine izdao revizorsko mišljenje bez rezerve.

### Ostale informacije u Godišnjem izvješću za 2018. godinu

Uprava je odgovorna za ostale informacije. Osim financijskih izvještaja i izvješća neovisnog revizora, Ostale informacije sadrže informacije uključene u Godišnje izvješće koje sadrži Izvješće posloводства društva i Izjavu o primjeni kodeksa korporativnog upravljanja. Naše mišljenje o financijskim izvještajima ne obuhvaća ostale informacije, niti Izvješće posloводства društva i Izjavu o primjeni kodeksa korporativnog upravljanja. U vezi s našom revizijom godišnjih financijskih izvještaja, naša je odgovornost pročitati ostale informacije i, u provođenju toga, razmotriti jesu li ostale informacije značajno proturječne godišnjim financijskim izvještajima ili našim saznanjima stečenim u reviziji ili se drugačije čini da su značajno pogrešno prikazane. U pogledu Izvješća posloводства društva i Izjave o primjeni kodeksa korporativnog upravljanja, obavili smo i postupke propisane Zakonom o računovodstvu. Ti postupci uključuju provjeru da li Izvješće posloводства uključuje potrebne objave iz Članka 21. Zakona o računovodstvu te da li Izjava o primjeni kodeksa korporativnog upravljanja sadrži podatke iz članka 22. Zakona o računovodstvu.



**Building a better  
working world**

Temeljeno na obavljenim postupcima, u mjeri u kojoj smo u mogućnosti to procijeniti, izvještavamo da:

1. su informacije u priloženom Izvješću posloводства Društva za 2018. godinu usklađene, u svim bitnim odrednicama, s priloženim godišnjim financijskim izvještajima;
2. je priloženo izvješće posloводства Društva za 2018. godinu sastavljeno u skladu sa Člankom 21. Zakona o računovodstvu;
3. Izjava o primjeni kodeksa korporativnog upravljanja, uključena u godišnje izvješće Društva za 2018. godinu, uključuje informacije iz članka 22. stavka 1. točaka 2., 5., 6. i 7. Zakona o računovodstvu; te
4. su dijelovi izjave o primjeni korporativnog upravljanja koji sadržavaju informacije iz članka 22. stavka 1. točaka 3. i 4. Zakona o računovodstvu, uključenih u godišnje izvješće Društva za 2018. godinu, pripremljeni u skladu sa zahtjevima Zakona o računovodstvu i dosljedni su, u svim značajnim odrednicama, priloženim financijskim izvještajima.

Dodatno, na temelju poznavanja i razumijevanja poslovanja Društva i njegova okruženja stečenog u okviru revizije financijskih izvještaja, dužni smo izvijestiti ako smo ustanovili da postoje značajni pogrešni prikazi u priloženom Izvješću posloводства Društva, Izjavi o primjeni kodeksa korporativnog upravljanja i Godišnjem izvješću. U tom smislu nemamo što izvijestiti.

#### **Odgovornosti uprave i Revizorskog odbora za godišnje financijske izvještaje**

Uprava je odgovorna za sastavljanje godišnjih financijskih izvještaja koji daju istinit i fer prikaz u skladu s MSFI-ima, usvojenima od EU i za one interne kontrole za koje uprava odredi da su potrebne za omogućavanje sastavljanja godišnjih financijskih izvještaja koji su bez značajnog pogrešnog prikaza uslijed prijevare ili pogreške.

U sastavljanju godišnjih financijskih izvještaja, uprava je odgovorna za procjenjivanje sposobnosti Društva da nastavi s vremenski neograničenim poslovanjem, objavljivanje, ako je primjenjivo, pitanja povezanih s vremenski neograničenim poslovanjem i korištenjem računovodstvene osnove utemeljene na vremenskoj neograničenosti poslovanja, osim ako uprava ili namjerava likvidirati Društvo ili prekinuti poslovanje ili nema realne alternative nego da to učini.

Revizorski odbor je odgovoran za nadziranje procesa financijskog izvještavanja kojeg je ustanovilo Društvo.

#### **Odgovornosti revizora za reviziju godišnjih financijskih izvještaja**

Naši ciljevi su steći razumno uvjerenje o tome jesu li godišnji financijski izvještaji kao cjelina bez značajnog pogrešnog prikaza uslijed prijevare ili pogreške i izdati izvješće neovisnog revizora koje uključuje naše mišljenje. Razumno uvjerenje je visoka razina uvjerenja, ali nije garancija da će revizija obavljena u skladu s MRevS-ima uvijek otkriti značajno pogrešno prikazivanje kada ono postoji. Pogrešni prikazi mogu nastati uslijed prijevare ili pogreške i smatraju se značajni ako se razumno može očekivati da, pojedinačno ili u zbroju, utječu na ekonomske odluke korisnika donijete na osnovi tih godišnjih financijskih izvještaja.

Kao sastavni dio revizije u skladu s MRevS-ima, stvaramo profesionalne prosudbe i održavamo profesionalni skepticizam tijekom revizije. Mi također:

- Prepoznamo i procjenjujemo rizike značajnog pogrešnog prikaza godišnjih financijskih izvještaja, zbog prijevare ili pogreške, oblikujemo i obavljamo revizijske postupke kao reakciju na te rizike i pribavljamo revizijske dokaze koji su dostatni i primjereni da osiguraju osnovu za naše mišljenje. Rizik neotkrivanja značajnog pogrešnog prikaza nastalog uslijed prijevare je veći od rizika nastalog uslijed pogreške, jer prijevaramo može uključiti tajne sporazume, krivotvorenje, namjerno ispuštanje, pogrešno prikazivanje ili zaobilaženje internih kontrola.
- Stječemo razumijevanje internih kontrola relevantnih za reviziju kako bismo oblikovali revizijske postupke koji su primjereni u danim okolnostima, ali ne i za svrhu izražavanja mišljenja o učinkovitosti internih kontrola Društva.





**Building a better  
working world**

- Ocjenjujemo primjerenost korištenih računovodstvenih politika i razumnost računovodstvenih procjena i povezanih objava koje je stvorila uprava.
- Zaključujemo o primjerenosti korištene računovodstvene osnove utemeljene na vremenskoj neograničenosti poslovanja koju koristi uprava i, temeljeno na pribavljenim revizijskim dokazima, zaključujemo o tome postoji li značajna neizvjesnost u vezi s događajima ili okolnostima koji mogu stvarati značajnu sumnju u sposobnost Društva da nastavi s vremenski neograničenim poslovanjem. Ako zaključimo da postoji značajna neizvjesnost, od nas se zahtijeva da skrenemo pozornost u našem izvješću neovisnog revizora na povezane objave u godišnjim financijskim izvještajima ili, ako takve objave nisu odgovarajuće, da modificiramo naše mišljenje. Naši zaključci se temelje na revizijskim dokazima pribavljenim sve do datuma našeg izvješća neovisnog revizora. Međutim, budući događaji ili uvjeti mogu uzrokovati da Društvo ne bude u mogućnosti nastaviti s vremenski neograničenim poslovanjem.
- Ocjenjujemo cjelokupnu prezentaciju, strukturu i sadržaj godišnjih financijskih izvještaja, uključujući i objave, kao i odražavaju li godišnji financijski izvještaji transakcije i događaje na kojima su zasnovani na način kojim se postiže fer prezentacija.

Mi komuniciramo s Revizorskim odborom u vezi s, između ostalih pitanja, planiranim djelokrugom i vremenskim rasporedom revizije i važnim revizijskim nalazima, uključujući i u vezi sa značajnim nedostacima u internim kontrolama koji su otkriveni tijekom naše revizije.

Mi također dajemo izjavu Revizorskom odboru da smo postupili u skladu s relevantnim etičkim zahtjevima u vezi s neovisnošću i da ćemo komunicirati s njima o svim odnosima i drugim pitanjima za koja se može razumno smatrati da utječu na našu neovisnost, kao i, gdje je primjenjivo, o povezanim zaštitama.

Između pitanja o kojima se komunicira s Revizorskim odborom, mi određujemo ona pitanja koja su od najveće važnosti u reviziji godišnjih financijskih izvještaja tekućeg razdoblja i stoga su ključna revizijska pitanja. Mi opisujemo ta pitanja u našem izvješću neovisnog revizora, osim ako zakon ili regulativa sprječava javno objavljivanje pitanja ili kada odlučimo, u iznimno rijetkim okolnostima, da pitanje ne treba objaviti u našem izvješću neovisnog revizora jer se razumno može očekivati da bi negativne posljedice objave nadmašile dobrobiti javnog interesa od takve objave.

#### **Izvešće o ostalim pravnim i regulatornim zahtjevima**

U skladu s člankom 10. stavka 2. Uredbe (EU) br. 537/2014 Europskog parlamenta i Vijeća, u našem izvješću neovisnog revizora dajemo sljedeće informacije koje su potrebne nastavno na zahtjeve MRevS:

##### *Imenovanje revizora i razdoblje angažmana*

Inicijalno smo imenovani revizorom Društva od strane Glavne skupštine dioničara 17. srpnja 2018. godine te naš neprekidan angažman traje 1 godinu.

##### *Dosljednost s Dodatnim izvještajem Revizorskom odboru*

Potvrđujemo da je naše revizorsko mišljenje o financijskim izvještajima u skladu s dodatnim izvješćem Revizorskom odboru Društva koji smo izdali 29. travnja 2019. godine, u skladu s člankom 11. Uredbe (EU) br. 537/2014 Europskog Parlamenta i Vijeća.

##### *Pružanje nerevizijskih usluga*

Izjavljujemo da Društvu i njegovim kontroliranim tvrtkama u Europskoj Uniji nismo pružali zabranjene nerevizijske usluge navedene u članku 5. stavka 1. Uredbe (EU) br. 537/2014 Europskog parlamenta i Vijeća. Nadalje, nismo pružili ni ostale nerevizijske usluge Društvu i njegovim kontroliranim tvrtkama koje nisu objavljene u financijskim izvještajima.

Angažirani partner u reviziji koja ima za posljedicu ovo izvješće neovisnog revizora je Zvonimir Madunić.

Zvonimir Madunić, član Uprave i ovlašteni revizor  
Ernst & Young d.o.o.  
Radnička cesta 50, Zagreb  
30. travnja, 2019. godine

## IZVJEŠTAJ O SVEOBUHVAATNOJ DOBITI

ZA GODINU KOJA JE ZAVRŠILA 31. PROSINCA 2018.

<i>(svi iznosi izraženi su u tisućama kuna)</i>	<b>Bilješka</b>	<b>2018</b>	<b>2017</b>
Prihodi od prodaje	5	229.990	199.556
Ostali poslovni prihodi	6	2.857	1.863
Promjena u zalihama nedovršene proizvodnje i gotovih proizvoda		6.573	5.316
Troškovi materijala i usluga	7	(137.292)	(123.530)
Troškovi zaposlenika	8	(64.132)	(57.046)
Amortizacija		(16.386)	(11.447)
Vrijednosna usklađenja, neto	9	(630)	16
Ostali poslovni rashodi	10	(4.236)	(4.257)
Ostali neto dobiti iz poslovanja		-	138
<b>Dobit iz poslovanja</b>		<b>16.744</b>	<b>10.609</b>
Financijski prihodi	11	725	1.500
Financijski rashodi	11	(1.923)	(2.848)
<b>Neto financijski rezultat</b>		<b>(1.198)</b>	<b>(1.348)</b>
<b>Dobit prije oporezivanja</b>		<b>15.546</b>	<b>9.261</b>
Porez na dobit	12	1.935	(1.709)
<b>Dobit tekuće godine</b>		<b>17.481</b>	<b>7.552</b>
Osnovna i razrijeđena dobit po dionici	13	<b>3,31</b>	<b>1,62</b>
Ostala sveobuhvatna dobit		-	-
<b>Ukupna sveobuhvatna dobit tekuće godine</b>		<b>17.481</b>	<b>7.552</b>

Bilješke koje slijede čine sastavni dio ovih financijskih izvještaja.

## IZVJEŠTAJ O FINANCIJSKOM POLOŽAJU

ZA GODINU KOJA JE ZAVRŠILA 31. PROSINCA 2018.

<i>(svi iznosi izraženi su u tisućama kuna)</i>	<b>Bilješka</b>	<b>31. prosinca 2018.</b>	<b>31. prosinca 2017.</b>
<b>AKTIVA</b>			
<b>Dugotrajna imovina</b>			
Nematerijalna imovina	14	289	53
Nekretnine, postrojenja i oprema	14	211.942	196.249
Financijska imovina		48	48
<b>Ukupno dugotrajna imovina</b>		<b>212.279</b>	<b>196.350</b>
<b>Kratkotrajna imovina</b>			
Zalihe	16	66.998	55.495
Imovina namijenjena prodaji	17	12.799	12.799
Potraživanja	19	20.403	19.339
Novac	18	1.505	17.472
<b>Ukupna kratkotrajna imovina</b>		<b>101.705</b>	<b>105.105</b>
<b>Ukupna imovina</b>		<b>313.984</b>	<b>301.455</b>
<b>PASIVA</b>			
<b>Kapital i rezerve</b>			
Upisani kapital	20	105.530	105.530
Vlastite dionice		(208)	(208)
Revalorizacijske rezerve	20	45.271	46.852
Zakonske rezerve		1.902	1.525
Zadržana dobit		56.086	47.330
Rezultat razdoblja		17.481	7.552
<b>Ukupno kapital i rezerve</b>		<b>226.062</b>	<b>208.581</b>
<b>Dugoročne obveze</b>			
Posudbe	21	22.961	30.027
Obveze prema dobavljačima i ostale obveze	23	1.245	1.254
Odgođena porezna obveza	24	9.938	10.285
Rezerviranja	22	1.837	2.522
<b>Ukupne dugoročne obveze</b>		<b>35.981</b>	<b>44.088</b>
<b>Kratkoročne obveze</b>			
Posudbe	21	5.808	5.733
Obveze prema dobavljačima	23	30.058	25.318
Ostale obveze	23	16.075	17.050
Rezerviranja	22	-	685
<b>Ukupne kratkoročne obveze</b>		<b>51.941</b>	<b>48.786</b>
<b>Ukupne obveze</b>		<b>87.922</b>	<b>92.874</b>
<b>Ukupno pasiva</b>		<b>313.984</b>	<b>301.455</b>

Bilješke koje slijede čine sastavni dio ovih financijskih izvještaja.

## IZVJEŠTAJ O NOVČANIM TOKOVIMA

ZA GODINU KOJA JE ZAVRŠILA 31. PROSINCA 2018.

<i>(svi iznosi izraženi su u tisućama kuna)</i>	<b>Bilješka</b>	<b>2018</b>	<b>2017</b>
<b>Dobit prije oporezivanja</b>		<b>15.546</b>	<b>9.261</b>
Amortizacija i umanjenje vrijednosti dug. mat. imovine	14	16.386	11.447
Tečajne razlike (neto)	11	166	(100)
Prihod od kamata	11	(14)	(6)
Trošak kamata	11	1.046	1.454
Rashodovanje dugotrajne materijalne imovine		-	78
Naplaćena otpisana potraživanja	9	-	(416)
Rezerviranja za sumnjiva i sporna potraživanja	9	630	400
Plaćene kamate		(1.033)	(1.155)
Plaćeni porez na dobit		(661)	(1.917)
Povećanje/(smanjenje) potraživanja od kupaca i ostalih potraživanja		2478	3.328
Povećanje/(smanjenje) zaliha		(11.502)	(5.840)
Povećanje/(smanjenje) obveza prema dobavljačima i ostale obveze		(3.063)	(1.535)
<b>Novac (korišten za)/generiran poslovanjem</b>		<b>19.979</b>	<b>14.999</b>
Nabava materijalne i nematerijalne imovine	14	(28.368)	(30.397)
Dobici od prodaje dugotrajne imovine		(283)	(127)
Ostali primici od ulagačkih aktivnosti		-	115
<b>Novčani tokovi korišteni u ulagačkim aktivnostima</b>		<b>(28.651)</b>	<b>(30.409)</b>
Dokapitalizacija	20	-	30.000
Primici iz posudbi		-	13.365
Otplate posudbi		(7.295)	(11.564)
<b>Novčani tokovi korišteni u financijskim aktivnostima</b>		<b>(7.295)</b>	<b>31.801</b>
Neto (smanjenje) novca i novčanih ekvivalenata		(15.967)	16.391
Novac i novčani ekvivalenti na početku godine		17.472	1.081
<b>Novac i novčani ekvivalenti na kraju godine</b>	<b>18</b>	<b>1.505</b>	<b>17.472</b>

Bilješke koje slijede čine sastavni dio ovih financijskih izvještaja.

## IZVJEŠTAJ O PROMJENAMA KAPITALA

ZA GODINU KOJA JE ZAVRŠILA 31. PROSINCA 2018.

*(svi iznosi izraženi su u tisućama kuna)*

	Bilješka	Upisani kapital	Vlastite dionice	Revalorizacijske rezerve	Zakonske rezerve	Zadržana dobit	Ukupno
Stanje 1. siječnja 2017.		75.531	(208)	48.363	1.228	46.114	171.028
Prijenos dobiti u zakonske rezerve		-	-	-	297	(297)	-
Ukidanje rezervi za prodanu imovinu i razliku u amortizaciji, umanjeno za porez		-	-	(1.511)	-	1.511	-
Povećanje temeljnog kapitala	20	30.000	-	-	-	-	30.000
<b><i>Ukupno transakcije s vlasnicima</i></b>		<b>30.000</b>	<b>-</b>	<b>(1.511)</b>	<b>297</b>	<b>1.214</b>	<b>30.000</b>
Dobit tekuće godine		-	-	-	-	7.552	7.552
<b><i>Ukupna sveobuhvatna dobit</i></b>		<b>-</b>	<b>-</b>	<b>-</b>	<b>-</b>	<b>7.552</b>	<b>7.552</b>
<b>Stanje 31. prosinca 2017.</b>		<b>105.530</b>	<b>(208)</b>	<b>46.852</b>	<b>1.525</b>	<b>54.882</b>	<b>208.581</b>
Stanje 1. siječnja 2018.		105.530	(208)	46.852	1.525	54.882	208.581
Prijenos dobiti u zakonske rezerve		-	-	-	377	(377)	-
Ukidanje rezervi za prodanu imovinu i razliku u amortizaciji, umanjeno za porez		-	-	(1.581)	-	1.581	-
Povećanje temeljnog kapitala	20	-	-	-	-	-	-
<b><i>Ukupno transakcije s vlasnicima</i></b>		<b>-</b>	<b>-</b>	<b>(1.581)</b>	<b>377</b>	<b>1.204</b>	<b>-</b>
Dobit tekuće godine		-	-	-	-	17.481	17.481
<b><i>Ukupna sveobuhvatna dobit</i></b>		<b>-</b>	<b>-</b>	<b>-</b>	<b>-</b>	<b>17.481</b>	<b>17.481</b>
<b>Stanje 31. prosinca 2018.</b>		<b>105.530</b>	<b>(208)</b>	<b>45.271</b>	<b>1.902</b>	<b>73.567</b>	<b>226.062</b>

Bilješke koje slijede čine sastavni dio ovih financijskih izvještaja.

## **BILJEŠKE UZ FINACIJSKE IZVJEŠTAJE**

### **ZA GODINU KOJA JE ZAVRŠILA 31. PROSINCA 2018.**

---

#### **BILJEŠKA 1 – OPĆI PODACI**

Drvena industrija Spačva („Društvo“) utemeljena je 1956. godine pod nazivom DI Slavonski Hrast. Od tada do 2003. godine Društvo je prolazilo kroz više statusnih promjena.

Dana 3. svibnja 2004. godine Rješenjem Trgovačkog suda u Osijeku provedene su statusne promjene, kojim je dovršeno konstituiranje dioničkog društva.

Glavne djelatnosti Društva su prerada drva, proizvodnja proizvoda od drveta, proizvodnja briketa, trgovina na malo piljenom građom, drvnim elementima i drvnim otpadom te trgovina na veliko drvenim proizvodima.

Nadzorni odbor se sastoji od sljedećih osoba:

- Borislav Škegro - predsjednik nadzornog odbora
- Mario Popić- zamjenik predsjednika nadzornog odbora
- Ante Lučić - član nadzornog odbora (do 28.3.2019.)
- Jakov Krešić - član nadzornog odbora
- Ilija Budimir - član nadzornog odbora

Uprava se sastoji od sljedećih osoba:

- Josip Faletar - predsjednik uprave
- Ante Radoš - član uprave
- Ivan Perković - član uprave

#### **BILJEŠKA 2 – SAŽETAK ZNAČAJNIH RAČUNOVODSTVENIH POLITIKA**

Slijedi prikaz značajnih računovodstvenih politika usvojenih za pripremu ovih financijskih izvještaja. Ove računovodstvene politike dosljedno su primjenjivane za sva razdoblja uključena u ove izvještaje, osim tamo gdje je drugačije navedeno.

##### **2.1 Osnove sastavljanja**

Financijski izvještaji Društva pripremljeni su sukladno Međunarodnim standardima financijskog izvještavanja (MSFI) koje je odobrila Europska Unija (EU).

Financijski izvještaji izrađeni su primjenom metode povijesnog troška, koji su promijenjeni obavljenom revalorizacijom zemljišta i pripadajućih nekretnina i vrijednosnica po fer vrijednosti.

Sastavljanje financijskih izvještaja sukladno MSFI zahtijeva upotrebu određenih ključnih računovodstvenih procjena. Također se od Uprave zahtijeva da se služi prosudbama u procesu primjene računovodstvenih politika Društva. Područja gdje su pretpostavke i procjene značajne za financijske izvještaje prikazana su u bilješci 3.

## BILJEŠKE UZ FINANCIJSKE IZVJEŠTAJE

### ZA GODINU KOJA JE ZAVRŠILA 31. PROSINCA 2018.

---

#### BILJEŠKA 2 – SAŽETAK ZNAČAJNIH RAČUNOVODSTVENIH POLITIKA (nastavak)

##### 2.1 Osnove sastavljanja (nastavak)

##### Usvajanje novih i izmijenjenih Međunarodnih standarda financijskog izvještavanja

Ovaj dodatak iznosi pojedinosti o (a) novim i dopunjenim standardima koji prvi put stupaju na snagu za razdoblja koja počinju na dan 1. siječnja 2018. godine i (b) o budućim zahtjevima - odnosno, novim i dopunjenim standardima koji su izdani i nisu na snazi za razdoblja koja počinju na dan 1. siječnja 2018. godine, ali će biti na snazi u kasnijim razdobljima.

*(a) Novi i dopunjeni standardi koje je Društvo usvojilo*

Usvojene računovodstvene politike su u skladu s onima iz prethodne financijske godine, osim sljedećih izmijenjenih MSFI-ijeva koje je Društvo usvojilo 1. siječnja 2018. godine:

- **MSFI 9 Financijski instrumenti**

Konačna verzija MSFI-a 9 Financijski instrumenti odražava sve faze projekta financijskih instrumenata i zamjenjuje MRS 39 Financijski instrumenti: Priznavanje i mjerenje i sve prethodne verzije MSFI-a 9. Standard uvodi nove zahtjeve za klasifikaciju i mjerenje, umanjenje vrijednosti i računovodstvo zaštite. Društvo je usvojilo novi standard na dan 01. siječnja 2018. godine. Usvajanje nije imalo značajnog utjecaja na financijske izvještaje Društva.

- **MSFI 15 Prihodi od ugovora s kupcima**

MSFI 15 donosi model od 5 koraka za priznavanje prihoda koji nastaju kao rezultat ugovora s kupcima (s ograničenim iznimkama), bez obzira na vrstu transakcije prihoda ili djelatnosti. Zahtjevi standarda primjenjivat će se i na priznavanje i mjerenje dobitaka i gubitaka od prodaje neke nefinancijske imovine koja nije rezultat redovnog poslovanja subjekta (npr. prodaja nekretnina, postrojenja i opreme ili nematerijalne imovine). Biti će potrebne opsežne objave, uključujući podjelu ukupnih prihoda; informacije o obvezama izvršenja; promjene stanja imovine i obveza po ugovorima između razdoblja i ključnih prosudbi i procjena. Usvajanje nije imalo značajnog utjecaja na financijske izvještaje Društva.

- **MSFI 15: Prihodi od ugovora s kupcima (pojašnjenje)**

Cilj pojašnjenja je razjasniti namjere IASB-a prilikom definiranja zahtjeva MSFI-a 15 Prihodi od ugovora s kupcima, posebno računovodstvo utvrđivanja obveza izvršenja gdje dodaje načelo „zasebne prepoznatljivosti“, u procesu razmatranja principala u odnosu na agenta, uključujući i procjenu je li društvo principal ili agent, kao i načelo primjene kontrole i licenciranja koje pruža dodatne smjernice za računovodstveni tretman intelektualnog vlasništva i autorskih prava. Pojašnjenja također pružaju dodatne praktične pogodnosti za subjekte koji primjenjuju MSFI 15 u potpunosti retrospektivno ili koji se odlučuju na primjenu modificiranog retrospektivnog pristupa. Usvajanje nije imalo značajnog utjecaja na financijske izvještaje Društva.

## BILJEŠKE UZ FINACIJSKE IZVJEŠTAJE

### ZA GODINU KOJA JE ZAVRŠILA 31. PROSINCA 2018.

---

#### BILJEŠKA 2 – SAŽETAK ZNAČAJNIH RAČUNOVODSTVENIH POLITIKA (nastavak)

##### 2.1 Osnove sastavljanja (nastavak)

(a) *Novi i dopunjeni standardi koje je Društvo usvojilo (nastavak)*

- **MSFI 2: Klasifikacija i mjerenje plaćanja temeljenih na dionicama (izmjene i dopune)**

Izmjene i dopune pružaju zahtjeve za obračunavanje utjecaja uvjeta stjecanja na mjerenje plaćanja temeljenog na dionicama koje se podmiruje u novcu, klasifikaciju plaćanja temeljenih na dionicama sa značajkama neto namire po odbitku poreznih obveza, te računovodstveni tretman promjena u uvjetima i odredbama transakcije plaćanja na temelju dionica koje dovode do promjena u klasifikaciji plaćanja temeljenih na dionicama s onih koje se podmiruju u novcu na one koji se podmiruju kroz isplatu kapitala. Uprava je procijenila da primjena navedenog standarda nema značajan utjecaj na financijske izvještaje.

- **MSFI 4: Primjena MSFI-ja 9 Financijski instrumenti zajedno s MSFI-jem 17 Ugovori o osiguranju (izmjene i dopune)**

Izmjene i dopune adresiraju pitanja koja su nastala kao rezultat implementacije novog standarda o financijskim instrumentima – MSFI-ja 9, prije implementacije MSFI-ja 17 Ugovori o osiguranju, koji zamjenjuje MSFI 4. Izmjene i dopune uvode dvije opcije za društva koja izdaju ugovore o osiguranju: privremeno izuzeće od primjene MSFI-ja 9 i ukupni pristup, koji bi omogućio društvima koji izdaju ugovore u okviru MSFI-ja 4, reklasifikaciju dijela prihoda ili rashoda koji proizlaze iz određene financijske imovine, iz dobiti ili gubitka u ostalu sveobuhvatnu dobit. Uprava je procijenila da primjena navedenog standarda nema značajan utjecaj na financijske izvještaje.

- **MRS 40: Prijenos ulaganja u nekretnine (izmjene i dopune)**

Izmjene i dopune pojašnjavaju kada društvo treba prenijeti imovinu, uključujući imovinu u izgradnji ili pripremi, u ili iz ulaganja u nekretnine. Izmjene navode da se izmjena uporabe pojavljuje kada imovina zadovoljava ili prestaje zadovoljavati definiciju ulaganja u nekretnine te ukoliko za to postoji dokaz. Sama promjena namjera Uprave o korištenju imovine ne pruža dovoljan dokaz o promjeni uporabe imovine. Uprava je procijenila da primjena navedenog standarda nema značajan utjecaj na financijske izvještaje.

- **IFRIC TUMAČENJE 22: Transakcije u stranim valutama i avansno plaćanje naknada**

Tumačenje pojašnjava obračunavanje transakcija koje uključuju primitak ili avansno plaćanje u stranoj valuti. Tumačenje obuhvaća devizne transakcije kada društvo priznaje nemonetarnu imovinu ili nemonetarnu obvezu koja proizlazi iz plaćanja ili primitka proizašlih iz avansnog plaćanja naknada, prije nego što društvo prizna povezanu imovinu, rashod ili prihod. Tumačenje navodi da je datum transakcije, u svrhu određivanja tečaja, datum početnog priznavanja nemonetarne unaprijed plaćene imovine ili obveze odgođenog prihoda. Ako postoji veći broj plaćanja ili predujmova, tada društvo mora odrediti datum transakcije za svako plaćanje ili predujam. Uprava je procijenila da primjena navedenog standarda nema značajan utjecaj na financijske izvještaje.

Odbor za međunarodne računovodstvene standarde (IASB) izdao je godišnja poboljšanja MSFI 2014 – 2016 ciklusa, koje je kolekcija MSFI dopuna. Uprava je procijenila da primjena navedenog standarda nema značajan utjecaj na financijske izvještaje.

- *MSFI 1 Prva primjena Međunarodnih standarda financijskog izvještavanja: Ovo poboljšanje briše kratkoročna izuzeća u vezi s objavljivanjem podataka o financijskim instrumentima, naknadama zaposlenicima i ulagateljima, primjenjivim za prve korisnike.*



## BILJEŠKE UZ FINANCIJSKE IZVJEŠTAJE

### ZA GODINU KOJA JE ZAVRŠILA 31. PROSINCA 2018.

---

#### BILJEŠKA 2 – SAŽETAK ZNAČAJNIH RAČUNOVODSTVENIH POLITIKA (nastavak)

##### 2.1 Osnove sastavljanja (nastavak)

- *MRS 28 Ulaganja u pridružena društva i zajedničke pothvate:* izmjene i dopune pojašnjavaju da je odabir mjerenja ulaganja u pridruženo društvo ili zajednički pothvat koji je u vlasništvu društva koji je organizacija rizičnog kapitala ili drugog kvalificiranog društva, po fer vrijednosti kroz račun dobiti i gubitka, moguće za svako ulaganje u pridruženo društvo ili zajednički pothvat na osnovi ulaganje-po-ulaganje, nakon početnog priznavanja.

(b) *Standardi i tumačenja koji su objavljeni, ali još nisu na snazi*

- **MSFI 16: Najmovi**

Standard je na snazi za godišnja razdoblja koja počinju na dan ili nakon 1. siječnja 2019. godine. MSFI 16 utvrđuje načela za priznavanje, mjerenje, prezentiranje i objavljivanje najмова za obje ugovorne strane, tj. kupca („najmoprimca“) i dobavljača. (‘najmodavca‘). Novi standard zahtijeva od najmoprimaca da priznaju većinu najмова u svojim financijskim izvještajima. Najmoprimci će imati jedinstveni računovodstveni model za sve ugovore o najmu, uz određene iznimke. Obračun najмова kod najmodavaca je u osnovi nepromijenjeno. Sukladno procjeni, navedeni standard neće imati značajnog utjecaja na poslovanje društva, niti proces izvještavanja.

- **MSFI 17: Ugovori o osiguranju**

Standard je na snazi za godišnja razdoblja koja počinju na dan ili nakon 1. siječnja 2021., uz dopuštenu raniju primjenu ako su primijenjeni MSFI 15 Prihodi od ugovora s kupcima i MSFI 9 Financijski instrumenti. MSFI 17 Ugovori o osiguranju utvrđuje načela za priznavanje, mjerenje, prezentiranje i objavljivanje ugovora o osiguranju. Navedeni standard također zahtijeva da se primjenjuju slična načela na ugovore o reosiguranju i ugovore o ulaganjima s diskrecijskim mogućnostima sudjelovanja. Cilj je osigurati da društva pružaju relevantne informacije na način da vjerno predstavljaju te ugovore. Ove informacije pružaju korisnicima financijskih izvještaja osnovu za procjenu učinak koji ugovori u okviru MSFI-ja 17 imaju na financijski položaj, financijske rezultate i novčane tokove društva. Standard još nije usvojen od strane EU. Uprava je procijenila da primjena novog standarda neće imati značajnog utjecaja na financijske izvještaje.

- **Izmjene i dopune MSFI-ja 10 Konsolidirani financijski izvještaji i MRS-a 28 Ulaganja u pridružena društva i zajedničke pothvate: Prodaja ili doprinos imovine između investitora i njegovog pridruženog društva ili zajedničkog pothvata.**

Izmjene i dopune se odnose na nedosljednost između zahtjeva iz MSFI-ja 10 i onih iz MRS-a 28, u postupanju s prodajom ili doprinosom imovine između investitora i njegovog pridruženog društva ili zajedničkog pothvata. Glavna posljedica izmjena i dopuna je da se puni dobitak ili gubitak priznaje kada transakcija uključuje poslovanje (bilo da se nalazi u ovisnom društvu ili ne). Djelomični dobitak ili gubitak se priznaje kada transakcija uključuje imovinu koja ne čini poslovanje, čak i ako se ta imovina nalazi u ovisnom društvu. U prosincu 2015. godine IASB je odgodio datum stupanja na snagu ovih izmjena i dopuna na neodređeno vrijeme ovisno o ishodu svog istraživačkog projekta o računovodstvenoj metodi udjela. Izmjene i dopune još nisu usvojene od strane EU. Uprava je procijenila da primjena novog standarda neće imati značajnog utjecaja na financijske izvještaje.

- **MSFI 9: Značajke ranije otplate s negativnom naknadom (izmjene i dopune)**

Dopuna stupa na snagu za godišnja razdoblja koja počinju na dan ili nakon 1. siječnja 2019. godine, uz dopuštenu raniju primjenu. Dopuna dozvoljava da se financijska imovina s mogućnošću avansnog plaćanja koja dopušta ili zahtijeva od ugovorne strane da plati ili primi razumnu naknadu za prijevremeni raskid

## BILJEŠKE UZ FINACIJSKE IZVJEŠTAJE

### ZA GODINU KOJA JE ZAVRŠILA 31. PROSINCA 2018.

---

#### BILJEŠKA 2 – SAŽETAK ZNAČAJNIH RAČUNOVODSTVENIH POLITIKA (nastavak)

##### 2.1 Osnove sastavljanja (nastavak)

(b) Standardi i tumačenja koji su objavljeni, ali još nisu na snazi (nastavak)

ugovora (tako da, iz perspektive vlasnika imovine može postojati negativna naknada), mjeri po amortiziranom trošku ili po fer vrijednosti kroz ostalu sveobuhvatnu dobit. Uprava je procijenila da primjena novog standarda neće imati značajnog utjecaja na financijske izvještaje.

- **MRS 28: Dugoročni udjeli u pridruženim društvima i zajedničkim pothvatima (izmjene i dopune)**

Izmjene i dopune su na snazi za godišnja izvještajna razdoblja koja počinju na dan ili nakon 1. siječnja 2019. godine, uz dopuštenu raniju primjenu. Izmjene i dopune se odnose na to treba li mjerenje, posebno umanjenje vrijednosti dugoročnih udjela u pridruženim društvima i zajedničkim pothvatima, koje čini dio „neto ulaganja“ u pridruženo društvo ili zajednički pothvat, regulirati MSFI 9, MRS 28 ili kombinacija navedenih standarda. Izmjene i dopune pojašnjavaju da društvo primjenjuje MSFI 9 Financijski instrumenti prije nego primijeni MRS 28 na takve dugoročne kamatne stope za koje se ne primjenjuje metoda udjela. Prilikom primjene MSFI-ja 9, društvo ne uzima u obzir nikakve prilagodbe knjigovodstvene vrijednosti dugoročnih kamatnih stopa koje proizlaze iz primjene MRS-a 28. Ove izmjene i dopune još nisu usvojene od strane EU-a. Uprava je procijenila da primjena novog standarda neće imati značajnog utjecaja na financijske izvještaje.

- **IFRIC 23: Nesigurnosti oko tretmana poreza na dobit**

Tumačenje se primjenjuje za godišnja razdoblja koja započinju 1. siječnja 2019. godine ili kasnije, uz mogućnost ranije primjene. Tumačenje se odnosi na obračun poreza na dobit i to onda kada porezni tretman obuhvaća neizvjesnosti koje utječu na primjenu MRS 12. Tumačenje pruža smjernice o odvojenom ili zajedničkom razmatranju neizvjesnih poreznih tretmana, o nadzoru od strane poreznih vlasti, o primjerenim metodama za odražavanje prisutne neizvjesnosti, te računovodstvenu primjenu kod promjena u činjenicama i okolnostima. Uprava je procijenila da primjena novog standarda neće imati značajnog utjecaja na financijske izvještaje.

- **MRS-a 19: Izmjena, smanjenje ili namira plana primanja zaposlenih (izmjene i dopune)**

Dopuna se primjenjuje za godišnja razdoblja koje započinju 1. siječnja 2019. godine ili kasnije, uz mogućnost ranije primjene. Izmjene i dopune zahtijevaju od društva primjenu najnovijih aktuarskih pretpostavki kako bi se odredili trenutni troškovi usluga i neto kamata za godišnja izvješća u razdoblju nakon što je izmjena, smanjenje ili namira plana primanja zaposlenih stupila na snagu. Izmjene i dopune također razjašnjavaju kako računovodstvena primjena izmjene, smanjenja ili namire plana primanja zaposlenih utječe na postavljanje gornje granice sredstava. Izmjene i dopune još nisu usvojene od strane EU. Uprava je procijenila da primjena novog standarda neće imati značajnog utjecaja na financijske izvještaje.

- **Konceptualni okvir IFRS standarda**

IASB je izdao revidirani Konceptualni okvir za financijske izvještaje 29. ožujka 2018. godine. Konceptualni okvir predstavlja sveobuhvatni skup za financijsko izvještavanje, standarde i smjernice društvima koja pripremaju izvještaje za razvoj dosljednih računovodstvenih politika te podršku drugima u njihovom nastojanju u razumijevanju i interpretiranju standarda. IASB je također izdao zaseban popratni dokument, Izmjene i dopune referenci na konceptualni okvir MSFI standarda, koji određuje izmjene i dopune zahvaćenih standarda u cilju ažuriranja referenci na revidirani Konceptualni okvir. Njihov cilj je podržati prijelaz na revidirani Konceptualni okvir za društva koja razvijaju računovodstvene politike pomoću Konceptualnog okvira kada se niti jedan MSFI standard ne primjenjuje na točno određenu

## BILJEŠKE UZ FINANCIJSKE IZVJEŠTAJE

### ZA GODINU KOJA JE ZAVRŠILA 31. PROSINCA 2018.

---

#### BILJEŠKA 2 – SAŽETAK ZNAČAJNIH RAČUNOVODSTVENIH POLITIKA (nastavak)

transakciju. Za društva koja razvijaju računovodstvene politike bazirane na Konceptualnom okviru, navedeno je primjenjivo za godišnja razdoblja koje započinju 1. siječnja 2020. godine ili kasnije.

##### 2.1 Osnove sastavljanja (nastavak)

(b) Standardi i tumačenja koji su objavljeni, ali još nisu na snazi (nastavak)

- **MSFI 3: Poslovne kombinacije ( izmjene i dopune)**

IASB je izdao izmjene i dopune u definiranju poslovanja (izmjene i dopune MSFI-a 3) u cilju rješavanja poteškoća koje nastaju kada društvo određuje da li je steklo poslovanje ili grupu imovine. Izmjene i dopune su učinkovite za poslovne kombinacije kod kojih je datum akvizicije nastao u periodu godišnjih financijskih izvještaja na 1. siječnja 2020. godine ili kasnije, te za akvizicije imovine koje su se desile na početku tog perioda ili kasnije, uz mogućnost ranije primjene. Izmjene i dopune još nisu usvojene od strane EU. Uprava je procijenila da primjena novog standarda neće imati značajnog utjecaja na financijske izvještaje.

- **MRS 1 Prezentacija financijskih izvještaja i MRS 8 Računovodstvene politike, promjene u računovodstvenim procjenama i pogreškama: Definiranje pojma „materijalno“ (izmjene i dopune)**

Izmjene i dopune se primjenjuju za godišnja razdoblja koji započinju 1. siječnja 2020. godine ili kasnije, uz mogućnost ranije primjene. Izmjene i dopune razjašnjavaju definiciju materijalnosti i njene primjenjivosti. Sukladno novoj definiciji „Informacija je materijalna ukoliko se izostavljajući ju ili pogrešno navodeći može očekivati da će utjecati na odluke koje primarni korisnici općih financijskih izvještaja donose na temelju tih financijskih izvještaja, a koji pružaju specifične financijske informacije.“ Osim toga, objašnjenja definicije su unaprijeđena. Izmjene i dopune također osiguravaju konzistentnost definicije materijalnosti kroz cijele MSFI standarde. Izmjene i dopune još nisu usvojene od strane EU. Uprava je procijenila da primjena novog standarda neće imati značajnog utjecaja na financijske izvještaje.

- **Odbor za međunarodne računovodstvene standarde (IASB) izdao je godišnja poboljšanja MSFI 2015 – 2017 ciklusa koja čine zbirku izmjena i dopuna MSFI-a.**

Izmjene i dopune se primjenjuju za godišnja razdoblja koja počinje 1. siječnja 2019. godine ili kasnije, uz dopuštenu raniju primjenu. Ova godišnja poboljšanja još nisu usvojena u EU. Uprava je procijenila da primjena novog standarda neće imati značajnog utjecaja na financijske izvještaje.

- **MSFI 3 Poslovne kombinacije i MSFI 11 Zajednički pothvati:** Izmjene i dopune MSFI-a 3 objašnjavaju da se kada društvo stječe kontrolu u poslovima koji su dio zajedničkih pothvata, zahtjeva ponovno mjerenje interesa koje je društvo prethodno imalo u tom poslovanju. Dopuna i izmjena MSFI-a 11 razjašnjava da kada društvo koje stječe kontrolu nad poslovanjem koje je dio zajedničkih aktivnosti, društvo ne provodi ponovno mjerenje prijašnjih interesa u tom poslovanju.
- **MRS 12 Porez na dobit:** Izmjene i dopune pojašnjavaju da bi se učinak plaćanja poreza na dobit na financijske instrumente koji se klasificiraju u okviru kapitala, trebao priznavati u skladu s time gdje su prethodne transakcije ili događaji koji generiraju dobit raspoloživu za raspodjelu priznati.
- **IAS 23 Troškovi posudbe:** Izmjene i dopune pojašnjavaju stavku 14. standarda, u slučajevima kada je kvalificirana imovina spremna za namjeravanu upotrebu ili prodaju, pri čemu su specifične posudbe vezane uz kvalificiranu imovinu ostale nepodmirene do tog trenutka. Tada je troškove posudbe potrebno uključiti u sredstva koja subjekt obično pozajmljuje.

## BILJEŠKE UZ FINACIJSKE IZVJEŠTAJE

### ZA GODINU KOJA JE ZAVRŠILA 31. PROSINCA 2018.

---

#### BILJEŠKA 2 – SAŽETAK ZNAČAJNIH RAČUNOVODSTVENIH POLITIKA (nastavak)

##### 2.2 Strane valute

###### (a) Funkcionalna i izvještajna valuta

Stavke uključene u financijske izvještaje Društva iskazane su u valuti primarnog gospodarskog okruženja u kojem to društvo posluje ('funkcionalna valuta'). Financijski izvještaji prikazani su u kunama, što predstavlja funkcionalnu i izvještajnu valutu Društva.

###### (b) Transakcije i stanja u stranoj valuti

Transakcije u stranim sredstvima plaćanja prevode se u funkcionalnu valutu tako da se iznosi u stranim sredstvima plaćanja preračunavaju po tečaju na dan transakcije. Dobici ili gubici od tečajnih razlika, koji nastaju prilikom podmirenja tih transakcija i preračuna monetarne imovine i obveza izraženih u stranim valutama, priznaju se u izvještaju o sveobuhvatnoj dobiti.

Dobici ili gubici od tečajnih razlika koji se odnose na obveze po primljenim kreditima iskazani su u računu dobiti i gubitka unutar prihoda ili rashoda od financiranja. Ostali dobiti ili gubici od tečajnih razlika su iskazani unutar stavke 'ostali poslovni rashodi' u izvještaju o sveobuhvatnoj dobiti.

##### 2.3 Nematerijalna imovina

Nematerijalna imovina se iskazuje po trošku ulaganja te joj je korisni vijek upotrebe 5 godina.

##### 2.4 Nekretnine, postrojenja i oprema

Zemljište i pripadajući građevinski objekti iskazuju se po metodi revalorizacije. Ostala dugotrajna materijalna imovina početno se iskazuje po troškovima nabave, a nakon početnog priznanja po trošku umanjenom za akumuliranu amortizaciju i umanjenje vrijednosti.

Povećanje knjigovodstvenih vrijednosti sredstava proizašlo na temelju revalorizacije iskazuje se kao povećanje revalorizacijskih rezervi u ukupnoj glavnici. Razlika između amortizacije zasnovane na revaloriziranom knjigovodstvenom iznosu sredstva i amortizacije zasnovane na izvornom trošku sredstva prenosi se iz revalorizacijskih rezervi u zadržanu dobit.

Zemljište i pripadajući građevinski objekti su prikazani po fer vrijednosti, na temelju procjene vrijednosti od strane neovisnog procjenitelja. Procjena se provodi redovito kako bi se osiguralo da se fer vrijednost imovine ne razlikuje od njezine knjigovodstvene. Akumulirana amortizacija na dan revalorizacije se isključuje na teret bruto knjigovodstvenog iznosa sredstva i neto iznos sredstva prepravljaju se za revalorizirani iznos toga sredstva.

Povećanje knjigovodstvenog iznosa proizašlo iz revalorizacije zemljišta i pripadajućih građevinskih objekata prikazano je unutar revalorizacijskih rezervi u kapitalu. Razlika između amortizacije temeljene na revaloriziranom knjigovodstvenom iznosu sredstva i amortizacije zasnovane na izvornoj vrijednosti imovine se prenosi iz revalorizacijskih rezervi u zadržanu dobit.

Dobici i gubici nastali prodajom određuju se usporedbom prihoda i knjigovodstvene vrijednosti i priznaju se u sklopu 'ostalih (gubitaka) / dobitaka – neto'. Prilikom prodaje revalorizirane imovine, iznosi uključeni u ostale rezerve se prenose u zadržanu dobit.

**BILJEŠKE UZ FINACIJSKE IZVJEŠTAJE**

**ZA GODINU KOJA JE ZAVRŠILA 31. PROSINCA 2018.**

---

**BILJEŠKA 2 – SAŽETAK ZNAČAJNIH RAČUNOVODSTVENIH POLITIKA (nastavak)**

Zemljište i materijalna imovina u pripremi se ne amortiziraju. Amortizacija ostalih nekretnina, postrojenja i opreme obračunava se primjenom pravocrtne metode u svrhu alokacije troška do rezidualne vrijednosti sredstva tijekom njenog procijenjenog korisnog vijeka uporabe.

Procijenjeni vijek upotrebe je kako slijedi:

Građevinski objekti	15 – 55 godina
Oprema i strojevi	10 – 33 godine
Alati pogonski inventar i transportna imovina	2 – 10 godina

**2.5 Financijska imovina**

Društvo klasificira svoju financijsku imovinu u sljedeće kategorije: financijska imovina po fer vrijednosti u računu dobiti i gubitka, financijska imovina po fer vrijednosti u ostaloj sveobuhvatnoj dobiti i financijska imovina po amortiziranom trošku. Klasifikacija ovisi o svrsi za koju je financijska imovina stečena. Uprava određuje klasifikaciju financijske imovine pri početnom priznavanju i vrednuje tu odluku na svaki datum izvještavanja.

*(a) Financijska imovina po amortiziranom trošku*

Društvo mjeri financijsku imovinu po amortiziranom trošku ako su ispunjena oba sljedeća uvjeta:

- Financijska imovina se drži unutar poslovnog modela s ciljem držanja financijske imovine radi naplate ugovornih novčanih tokova,
- Ugovorni uvjeti financijske imovine proizlaze na određene datume za novčane tokove koji su isključivo plaćanje glavnice i kamata na nepodmireni iznos glavnice.

Financijska imovina po amortiziranom trošku naknadno se mjeri metodom efektivne kamatne stope i podložna je umanjenju vrijednosti. Dobici i gubici priznaju se u računu dobiti i gubitka kada se imovina prestane priznavati, promijeni se ili se umanju.

Financijska imovina po amortiziranom trošku uključuje potraživanja od kupaca i dane kredite i depozite.

*(b) Financijska imovina po fer vrijednosti kroz račun dobiti i gubitka*

Ova kategorija uključuje financijsku imovinu namijenjenu trgovanju. Financijska imovina se klasificira u ovu kategoriju ako je stečena prvenstveno u svrhu prodaje u kratkom roku ili ako je tako određeno od strane Uprave. Imovina u ovoj kategoriji klasificirana je kao kratkotrajna imovina osim derivativnih financijskih instrumenata.

*(c) Financijska imovina po fer vrijednosti kroz ostalu sveobuhvatnu dobit (OSD)*

Društvo mjeri financijsku imovinu po fer vrijednosti kroz ostalu sveobuhvatnu dobit ako su oba sljedeća uvjeta zadovoljena:

- Financijska imovina se drži unutar poslovnog modela s ciljem držanja financijske imovine radi naplate ili prodaje ugovornih novčanih tokova,

**BILJEŠKE UZ FINANCIJSKE IZVJEŠTAJE**

**ZA GODINU KOJA JE ZAVRŠILA 31. PROSINCA 2018.**

---

**BILJEŠKA 2 – SAŽETAK ZNAČAJNIH RAČUNOVODSTVENIH POLITIKA (nastavak)**

• **2.5 Financijska imovina (nastavak)**

*(c) Financijska imovina po fer vrijednosti kroz ostalu sveobuhvatnu dobit (OSD) (nastavak)*

Ugovorni uvjeti financijske imovine proizlaze na određene datume za novčane tokove koji su isključivo plaćanje glavnice i kamata na nepodmireni iznos glavnice.

Za dužničke instrumente po fer vrijednosti kroz ostalu sveobuhvatnu dobit, prihode od kamata, tečajne razlike, ispravke vrijednosti ili ukidanja ispravaka vrijednosti priznaju se u računu dobiti i gubitka i izračunavaju se na isti način kao i za financijsku imovinu mjerenu po amortiziranom trošku. Preostale promjene fer vrijednosti priznaju se u ostaloj sveobuhvatnoj dobiti. Nakon prestanka priznavanja, kumulativna promjena fer vrijednosti priznata u ostaloj sveobuhvatnoj dobiti reciklira se kroz dobit ili gubitak.

Financijska imovina po fer vrijednosti u ostaloj sveobuhvatnoj dobiti uključena je u dugotrajnu imovinu, osim ako Uprava ima namjeru prodati ulaganje unutar razdoblja od 12 mjeseci od datuma bilance. Financijska imovina po fer vrijednosti u ostaloj sveobuhvatnoj dobiti iskazuje se po fer vrijednosti, osim u slučaju ulaganja u glavničke instrumente koji ne kotiraju na aktivnom tržištu i čija se fer vrijednost ne može pouzdano izmjeriti; tada se ona iskazuje po trošku ulaganja.

Sva kupljena i prodana financijska imovina priznaje se na datum transakcije, odnosno na datum na koji se Društvo obvezala kupiti ili prodati sredstvo. Ulaganja se početno priznaju po fer vrijednosti uvećanoj za troškove transakcije za cjelokupnu financijsku imovinu koja nije iskazana po fer vrijednosti u računu dobiti i gubitka. Financijska imovina se prestaje priznavati kada isteknu ili su prenesena prava na primitak novčanih tokova od ulaganja ili kada je Društvo prenijelo sve bitne rizike i koristi vlasništva.

Kod promjene fer vrijednosti monetarnih vrijednosnica izraženih u stranoj valuti i klasificiranih kao raspoložive za prodaju analiziraju se tečajne razlike koje su rezultat promjena amortiziranog troška vrijednosnica i ostale promjene knjigovodstvene vrijednosti vrijednosnica.

Prihodi od kamata i razlike u preračunu priznaju se u računu dobiti i gubitka, a ostale promjene knjigovodstvene vrijednosti u ostaloj sveobuhvatnoj dobiti. Promjene u fer vrijednosti ostalih monetarnih vrijednosnica raspoloživih za prodaju i nemonetarnih vrijednosnica raspoloživih za prodaju priznaju se u ostaloj sveobuhvatnoj dobiti.

Fer vrijednosti ulaganja koja kotiraju na burzi temelje se na tekućim cijenama ponude. Ako tržište za neko financijsko sredstvo nije aktivno, Društvo utvrđuje fer vrijednost pomoću tehnika procjene vrijednosti koje uzimaju u obzir nedavne transakcije pod uobičajenim trgovačkim uvjetima te usporedbu s drugim sličnim instrumentima, analizu diskontiranog novčanog toka i modela određivanja cijena opcija, maksimalno koristeći tržišne informacije te se minimalno oslanjajući na informacije specifične za poslovni subjekt.

Društvo priznaje ispravak vrijednosti za očekivane kreditne gubitke (eng. Expected credit loss ili ECL) za sve dužničke instrumente koji se ne vode po fer vrijednosti kroz račun dobiti i gubitka. Očekivani kreditni gubici se temelje na razlici između ugovornih novčanih tijekova koji su dospjeli u skladu s ugovorom i svih novčanih tokova koje Društvo očekuje da će primiti.

Očekivani kreditni gubici se prepoznaju u dvije faze. Za kreditne izloženosti za koje nije došlo do značajnog povećanja kreditnog rizika od početnog priznavanja, očekivani kreditni gubici se priznaju za kreditne gubitke koji proizlaze iz neplaćenih događaja koji su mogući u sljedećih 12 mjeseci (očekivani

## BILJEŠKE UZ FINANCIJSKE IZVJEŠTAJE

### ZA GODINU KOJA JE ZAVRŠILA 31. PROSINCA 2018.

---

#### BILJEŠKA 2 – SAŽETAK ZNAČAJNIH RAČUNOVODSTVENIH POLITIKA (nastavak)

- **2.5 Financijska imovina (nastavak)**

kreditni gubici za 12 mjeseci). Za one kreditne izloženosti kod kojih je došlo do značajnog povećanja kreditnog rizika od početnog priznavanja, potreban je ispravak za očekivane kreditne gubitke tijekom preostalog vijeka trajanja izloženosti, bez obzira na vrijeme zaduživanja (doživotni očekivani kreditni gubici).

Za potraživanja od kupaca i ugovornu imovinu, Društvo primjenjuje simplificirani pristup u kalkulaciji očekivanih kreditnih gubitaka i stoga ne prati promjene kreditnog rizika već priznaje ispravak vrijednosti na temelju očekivanog doživotnog očekivanog kreditnog gubitka na kraju svakog izvještajnog razdoblja. Financijska imovina se otpisuje kada ne postoji razumno očekivanje naplate.

Iznosi ispravka vrijednosti potraživanja i naknadno naplaćeni iznosi iskazuju se u računu dobiti i gubitka u okviru ostalih gubitaka/dobitaka u razdoblju u kojem su nastali.

#### **2.6 Zalihe**

Zalihe sirovina i materijala, proizvodnje u tijeku i gotovih proizvoda iskazuju se po trošku nabave ili neto ostvarivoj vrijednosti, ovisno o tome koja je niža. Trošak se određuje po metodi ponderiranih prosječnih cijena. Neto ostvariva vrijednost predstavlja procjenu prodajne cijene u redovnom tijeku poslovanja umanjenu za varijabilne troškove prodaje.

Trošak proizvodnje u tijeku i gotovih proizvoda obuhvaća sirovine, trošak izravnog rada, ostale izravne troškove i pripadajući dio općih troškova proizvodnje (na bazi normalnog redovnog kapaciteta proizvodnje). Sitni inventar u potpunosti se otpisuju prilikom stavljanja u uporabu. Zalihe trgovačke robe vode se po trošku nabave.

#### **2.7 Potraživanja**

Potraživanja se početno priznaju po fer vrijednosti, a naknadno se mjere po amortiziranom trošku umanjena za ispravak vrijednosti.

Potraživanja su iskazana u okviru kratkotrajne imovine, osim imovine s dospijećem dužim od 12 mjeseci nakon datuma bilance. Takva se imovina klasificira kao dugotrajna imovina. Mjerenje i priznavanje potraživanja objašnjeno je u bilješci 2., stavka 2.5.

#### **2.8 Posudbe**

Posudbe se početno priznaju po fer vrijednosti, umanjenoj za troškove transakcije. U budućim razdobljima, posudbe se iskazuju po amortiziranom trošku; sve razlike između primitaka (umanjениh za troškove transakcije) i otkupne vrijednosti priznaju se u izvještaju o sveobuhvatnoj dobiti tijekom razdoblja trajanja posudbe, koristeći metodu efektivne kamatne stope.

Posudbe se klasificiraju kao kratkoročne obveze, osim ako Društvo ima bezuvjetno pravo odgoditi podmirenje obveze najmanje 12 mjeseci nakon datuma bilance.

**BILJEŠKA 2 – SAŽETAK ZNAČAJNIH RAČUNOVODSTVENIH POLITIKA (nastavak)**

**2.9 Tekući i odgođeni porez na dobit**

Trošak poreza sastoji se od tekućeg i odgođenog poreza. Trošak se priznaje u sklopu izvještaja o sveobuhvatnoj dobiti, osim ako se ne odnosi na stavke koje se priznaju direktno u kapitalu. U tom slučaju i porez se priznaje u sklopu kapitala. Tekući porez se računa primjenom poreznog zakona na datum sastavljanja izvještaja.

Iznos odgođenog poreza obračunava se metodom bilančne obveze, na privremene razlike između porezne osnovice imovine i obveza i njihove knjigovodstvene vrijednosti u financijskim izvještajima. Odgođena porezna imovina i obveze mjere se poreznim stopama za koje se očekuje da će se primjenjivati u razdoblju kada će imovina biti nadoknađena ili obveza podmirena, na temelju poreznih stopa koje su, i poreznih zakona koji su, na snazi ili se djelomično primjenjuju na datum bilance.

Odgođena porezna imovina priznaje se do visine buduće oporezive dobiti za koju je vjerojatno da će biti raspoloživa za iskorištenje privremenih razlika.

Odgođena porezna imovina i obveze se prebijaju ako postoji zakonsko provedivo pravo na prijebaj tekuće porezne imovine protiv tekuće porezne obveze i kada se Odgođena porezna imovina i obveze odnose na poreze na dobit koje je nametnula ista porezna vlast na isto porezni subjekt ili različite porezne subjekte gdje postoji namjera za rješavanje salda na neto osnovi.

**2.10 Porez na dodanu vrijednost (PDV)**

Porezna uprava zahtijeva podmirenje PDV-a na neto osnovi. PDV koji proizlazi iz transakcija prodaje i kupnje priznaje se i iskazuje u bilanci na neto osnovi. U slučaju umanjenja potraživanja za ispravak vrijednosti, gubitak od umanjenja iskazuje se u bruto iznosu potraživanja, uključujući PDV.

**2.11 Primanja zaposlenih**

*(a) Obveze za mirovine i ostale obveze nakon umirovljenja*

U toku redovnog poslovanja prilikom isplata plaća Društvo u ime svojih zaposlenika koji su članovi obveznih mirovinskih fondova obavlja redovita plaćanja doprinosa sukladno zakonu. Obvezni mirovinski doprinosi fondovima iskazuju se kao dio troška plaća kada se obračunaju. Društvo nema niti jedan drugi mirovinski program i kao posljedica toga, nema drugih obveza glede mirovina zaposlenika. Nadalje, Društvo nema obvezu osiguravanja bilo kojih drugih primanja zaposlenika nakon njihova umirovljenja.

*(b) Kratkoročna primanja zaposlenih*

Društvo priznaje rezerviranje za bonuse kada postoji ugovorna obveza ili praksa iz prošlosti na temelju koje je nastala izvedena obveza. Nadalje, Društvo priznaje obvezu za akumulirane naknade za odsustvo s posla na temelju neiskorištenih dana godišnjeg odmora na dan bilance.

*(c) Dugoročna primanja zaposlenih*

Društvo priznaje rezerviranje za jubilarne nagrade i otpremnine kada postoji ugovorna obveza ili praksa iz prošlosti na temelju koje je nastala izvedena obveza.



**BILJEŠKA 2 – SAŽETAK ZNAČAJNIH RAČUNOVODSTVENIH POLITIKA (nastavak)**

**2.12 Obveze prema dobavljačima**

Obveze prema dobavljačima su obveze plaćanja dobavljaču za preuzetu robu ili primljene usluge tijekom redovnog poslovanja. Obveze prema dobavljačima se klasificiraju kao tekuće ukoliko dospijevaju na plaćanje u roku do jedne godine, odnosno u okviru redovnog ciklusa poslovanja ukoliko je duži. U suprotnom, obveze se klasificiraju kao dugoročne. Obveze prema dobavljačima se inicijalno priznaju po fer vrijednosti, a naknadno se mjere prema amortiziranom trošku koristeći metodu efektivne kamatne stope.

**2.13 Priznavanje prihoda**

Prihodi se sastoje od fer vrijednosti primljene naknade ili potraživanja za prodanu robu i usluge tijekom redovnog poslovanja Društva. Prihodi su iskazani u iznosima koji su umanjeni za porez na dodanu vrijednost, rabate i popuste.

Društvo priznaje prihode kada se iznos može pouzdano mjeriti i kada će Društvo imati buduće ekonomske koristi. Prihod se priznaje u istom razdoblju kada Društvo obavi dogovorenu uslugu i kada nastanu pripadajući troškovi za obavljene te usluge.

*(a) Prihodi od veleprodaje*

Prihodi od prodaje priznaju se kada Društvo obavi isporuke robe kupcu i kada ne postoji niti jedna nepodmirena obveza koja bi mogla utjecati na prihvaćanje proizvoda od strane kupca. Isporuka je izvršena kad se proizvodi otpreme na određenu lokaciju, kontrola nad proizvodima prenese na kupca i kad kupac prihvati proizvode u skladu s ugovorenim uvjetima.

Proizvodi se prodaju uz količinski popust i kupci imaju pravo na povrat neispravne robe. Prihodi od prodaje iskazuju se na temelju cijene iz ugovora o prodaji, umanjeni za procijenjene količinske popuste i povrate. Procjene popusta i povrata utvrđuju se na temelju stečenog iskustva. Količinski popusti procjenjuju se temeljem očekivane prodaje na polugodišnjoj razini.

*(b) Prihodi od maloprodaje*

Prihodi od maloprodaje priznaju se u trenutku prodaje robe kupcu. Prihodi od maloprodaje uglavnom se ostvaruju u gotovini ili putem kreditnih kartica. Iskazani prihodi uključuju naknade za kreditne kartice koje se iskazuju u okviru troškova distribucije.

**2.14 Izvještavanje po segmentima**

Poslovni segmenti prikazuju se u skladu s internim izvještajima koji se dostavljaju donositelju glavnih poslovnih odluka. Donositelj glavnih poslovnih odluka je osoba ili grupa koja alocira resurse poslovnim segmentima i ocjenjuje poslovanje segmenata određenog društva. Društvo je odredilo Upravu Društva kao donositelja glavnih poslovnih odluka.

**BILJEŠKE UZ FINACIJSKE IZVJEŠTAJE**

**ZA GODINU KOJA JE ZAVRŠILA 31. PROSINCA 2018.**

---

**BILJEŠKA 2 – SAŽETAK ZNAČAJNIH RAČUNOVODSTVENIH POLITIKA (nastavak)**

**2.15 Nekretnine namijenjene prodaji**

Nekretnine, postrojenja i oprema koja je povučena iz aktivne uporabe i drži se za prodaju iskazuje se po knjigovodstvenoj ili fer vrijednosti, ovisno o tome koja je vrijednost manja.

**2.16 Dionički kapital**

Dionički kapital sastoji se od redovnih dionica. Primici koji se iskazuju u glavnici pri izdavanju novih dionica ili opcija, iskazuju se umanjeni za pripadajuće troškove transakcije i porez na dobit. Iznos fer vrijednosti primljene naknade iznad nominalne vrijednosti izdanih dionica prikazan je u bilješkama kao kapitalna dobit. Plaćena naknada za kupljene vlastite dionice, uključujući sve izravno pripadajuće troškove transakcije (umanjene za porez na dobit), umanjuje dioničku glavnicu koja se može pripisati dioničarima Društva sve do povlačenja dionica, njihovog ponovnog izdavanja ili prodaje. Kada se takve dionice kasnije prodaju ili ponovno izdaju, svaka primljena naknada, umanjena za sve izravno pripadajuće troškove transakcije kao i učinke poreza na dobit, uključena je u glavnicu.

**BILJEŠKA 3 – KLJUČNE RAČUNOVODSTVENE PROCJENE**

Društvo izrađuje procjene i stvara pretpostavke vezane za budućnost. Proizašle računovodstvene procjene su, po definiciji, u rijetkim slučajevima izjednačene sa stvarnim rezultatima. U nastavku se navode procjene i pretpostavke koje bi mogle uzrokovati značajan rizik usklađivanja knjigovodstvenih iznosa imovine i obveza u sljedećoj financijskoj godini.

*Procjena korisnog vijeka uporabe materijalne imovine*

Društvo korištenjem nekog sredstva ostvaruje ekonomske koristi sadržane u tom sredstvu, a koje se intenzivnije smanjuju uslijed ekonomskog i tehnološkog starenja.

Korisni vijek uporabe bit će periodično preispitan u smislu postoje li okolnosti za izmjenu procjene u odnosu na prethodno utvrđenu. Promjene u procjeni, ako ih bude, prikazat će se u budućim razdobljima kroz promijenjeni trošak amortizacije tijekom preostalog, promijenjenog korisnog vijeka uporabe.

## BILJEŠKE UZ FINANCIJSKE IZVJEŠTAJE

## ZA GODINU KOJA JE ZAVRŠILA 31. PROSINCA 2018.

## BILJEŠKA 4 - SEGMENTI

<i>(u tisućama kuna)</i>	<u>Furnir</u>	<u>Finala</u>	<u>Bioenergetika</u>	<u>Ostalo</u>	<u>Ukupno</u>
<b>2018</b>					
Ukupni prihodi	80.787	90.359	57.584	4.842	233.572
Ukupni troškovi	(70.145)	(83.103)	(38.183)	(26.595)	218.026
Dobit prije oporezivanja	10.642	7.256	19.401	(21.753)	15.546
Porez na dobit					1.935
Dobit nakon oporezivanja					17.481
<i>(u tisućama kuna)</i>					
<b>2017</b>					
Ukupni prihodi	61.901	92.589	44.853	4.135	203.478
Ukupni troškovi	(57.234)	(78.572)	(31.522)	(26.889)	(194.217)
Dobit prije oporezivanja	4.667	14.017	13.331	(22.754)	9.261
Porez na dobit					(1.709)
Dobit nakon oporezivanja					7.552

## BILJEŠKA 5 – PRIHODI OD PRODAJE

<i>(u tisućama kuna)</i>	<u>2018</u>	<u>2017</u>	
Prihodi od izvoza – direktan izvoz	148.248	134.049	
Prihodi od prodaje proizvoda u zemlji	80.768	65.237	
Prihodi od prodaje usluga	531	64	
Prihodi od prodaje materijala	347	121	
Ostali prihodi od prodaje	94	19	
Prihodi od prodaje robe	2	59	
Prihodi od izvoza - izvozne kuće	-	7	
	<u>229.990</u>	<u>199.556</u>	
<b>Zemlja</b>	<b>2017.</b>	<b>2018.</b>	<b>Indeks 18/17</b>
Italija	36,5%	37,7%	103
Velika Britanija	1,3%	2,9%	230
Francuska	13,4%	12,1%	90
Austrija	4,1%	3,2%	78
Njemačka	8,1%	9,2%	114
B i H	3,0%	1,4%	47
Slovenija	2,3%	1,2%	52
Nizozemska	0,8%	1,2%	160
Srbija	14,9%	12,5%	84
Ostale zemlje	15,7%	18,6%	118
<b>UKUPNO</b>	<b>100,0%</b>	<b>100,0%</b>	

**BILJEŠKE UZ FINACIJSKE IZVJEŠTAJE**

**ZA GODINU KOJA JE ZAVRŠILA 31. PROSINCA 2018.**

---

**BILJEŠKA 6 – OSTALI POSLOVNI PRIHODI**

Ostali poslovni prihodi se u najvećoj mjeri odnose na prihode od otpuštanja rezervacija, prihode od aktivnih mjera zapošljavanja (HZZ) i prihoda od naplate osiguranja.

**BILJEŠKA 7 – TROŠKOVI MATERIJALA I USLUGA**

*(u tisućama kuna)*

	<b>2018</b>	<b>2017</b>
Sirovina i materijal	95.741	86.761
Energija	15.570	13.086
Ambalaža i ostalo	10.668	8.228
Troškovi prijevoza	8.851	8.307
Troškovi održavanja	1.606	1.341
Troškovi prodane robe	278	971
Ostali troškovi materijala i usluga	4.578	4.836
	<b>137.292</b>	<b>123.530</b>

**BILJEŠKA 8 – TROŠKOVI ZAPOSLENIKA**

*(u tisućama kuna)*

	<b>2018</b>	<b>2017</b>
Neto plaće	37.751	34.640
Porezi i doprinosi iz i na plaće /i/	18.118	16.205
Ostale naknade zaposlenicima /ii/	8.263	6.060
Promjene rezervacija za jubilarne nagrade i otpremnine	-	141
	<b>64.132</b>	<b>57.046</b>

Na dan 31. prosinca 2018. godine broj zaposlenih u Društvu bio je 848 (2017.: 845).

/i/ U 2018. godini, troškovi plaća uključuju definirane doprinose za mirovine plaćene obveznim mirovinskim fondovima u Hrvatskoj u iznosu od 11.232 tisuće kuna (2017.: 9.820 tisuća kuna). Doprinosi se izračunavaju kao postotak bruto plaća i bonusa zaposlenika.

/ii/ Ostale naknade zaposlenika sadržavaju isplaćene božićnice, otpremnine, troškove prijevoza s posla na posao i slično.

**BILJEŠKE UZ FINANCIJSKE IZVJEŠTAJE****ZA GODINU KOJA JE ZAVRŠILA 31. PROSINCA 2018.****BILJEŠKA 9 – VRIJEDNOSNA USKLAĐENJA, NETO***(u tisućama kuna)*

	<u>2018</u>	<u>2017</u>
Kupci – redovno poslovanje (Bilješka 19)	630	400
Naplaćena otpisana potraživanja od kupaca (Bilješka 19)	-	(416)
	<u>630</u>	<u>(16)</u>

**BILJEŠKA 10 – OSTALI POSLOVNI RASHODI***(u tisućama kuna)*

	<u>2018</u>	<u>2017</u>
Premije osiguranja	1.688	1.069
Bankarske garancije i usluge	714	770
Troškovi službenog puta	306	226
Naknada članovima Nadzornog odbora	288	293
Članarine i naknade	180	109
Reprezentacija	154	129
Donacije	140	215
Ostalo	766	1.446
	<u>4.236</u>	<u>4.257</u>

Pod stavkom Ostalo nalaze se troškovi usavršavanja zaposlenika, troškovi sistematskih pregleda, naknadno utvrđeni troškovi poslovanja te ostali nematerijalni troškovi.

**BILJEŠKA 11 – NETO FINANCIJSKI RASHODI***(u tisućama kuna)*

	<u>2018</u>	<u>2017</u>
<b>Financijski prihodi</b>		
Prihodi od kamata	14	6
Pozitivne tečajne razlike	711	1.494
<b>Ukupni financijski prihodi</b>	<b>725</b>	<b>1.500</b>
<b>Financijski rashodi</b>		
Troškovi kamata	(1.046)	(1.454)
Negativne tečajne razlike	(877)	(1.394)
<b>Ukupni financijski rashodi</b>	<b>(1.923)</b>	<b>(2.848)</b>
<b>Neto financijski rezultat</b>	<b>(1.198)</b>	<b>(1.348)</b>

**BILJEŠKE UZ FINANCIJSKE IZVJEŠTAJE****ZA GODINU KOJA JE ZAVRŠILA 31. PROSINCA 2018.****BILJEŠKA 12 – POREZ NA DOBIT**

	<u>2018</u>	<u>2017</u>
Tekući porez na dobit	(1.588)	2.041
Odgođeni porez na dobit (Bilješka 24)	(347)	(332)
	<u>(1.935)</u>	<u>1.709</u>

Usklađenje poreznog troška Društva prema izvještaju o sveobuhvatnoj dobiti i oporezivanju zakonskom stopom prikazano je u sljedećoj tablici:

<i>(u tisućama kuna)</i>	<u>2018</u>	<u>2017</u>
<b>Dobit prije oporezivanja</b>	<b>15.546</b>	<b>9.261</b>
Porezni trošak obračunat po stopi od 18% (2017.: 18%)	2.798	1.667
Učinak porezno nepriznatih rashoda	129	449
Učinak neoporezivih prihoda	(5)	(407)
Porezna olakšica na kapitalne investicije	(4.857)	-
Trošak poreza na dobit	<u>(1.935)</u>	<u>1.709</u>

Na dan 31. prosinca 2018. Društvo je sukladno olakšicama iz Zakona o poticanju ulaganja u cijelosti oslobođeno plaćanja Poreza na dobit. Dio primljenog poticaja odnosi se na naknadno utvrđeno pravo na poticaj za 2017. godinu, u iznosu od 1.531 tisuća kuna.

**BILJEŠKA 13 – DOBIT PO DIONICI****Osnovna dobit po dionici**

Osnovna dobit po dionici dobiven je dijeljenjem neto dobiti s ponderiranim prosjekom broja redovnih dionica, isključujući prosječan broj redovnih dionica kupljenih od strane Društva koje ih drži kao vlastite dionice.

	<u>2018</u>	<u>2017</u>
Neto dobit (u tisućama kuna)	17.481	7.552
Ponderirani prosječni broj dionica	5.274.522	4.655.974
<b>Osnovna i razrijeđena dobit po dionici (u kunama)</b>	<b>3,31</b>	<b>1,62</b>

**Razrijeđena dobit/gubitak po dionici**

Razrijeđena dobit/gubitak po dionici za 2018. i 2017. godinu jednaka je osnovnoj dobiti/gubitku po dionici, budući da Društvo nije imalo konvertibilnih instrumenata i opcijskih dionica tijekom obje godine.

## BILJEŠKE UZ FINANCIJSKE IZVJEŠTAJE

## ZA GODINU KOJA JE ZAVRŠILA 31. PROSINCA 2018.

## BILJEŠKA 14 – NEKRETNINE, POSTROJENJA I OPREMA I NEMATERIJALNA IMOVINA

<i>(u tisućama kuna)</i>	Zemljište	Građevinski objekti	Oprema i strojevi	Alati	Materijalna imovina u pripremi	Predujmovi /ii/	Ukupno	Nemat. imovina
<b>Za godinu završenu 31. prosinca 2017.</b>								
Početno neto knjigovodstveno stanje	28.587	70.875	65.220	2.752	8.983	152	176.569	67
Trošak amortizacije	-	(3.457)	(7.401)	(566)	-	-	(11.424)	(24)
Rashod zbog štete	-	-	-	-	-	-	-	-
Povećanja	-	-	1.723	-	28.663	-	30.386	10
Prijenos u upotrebu	179	7.184	25.878	1.086	(34.327)	-	-	-
<b>31. prosinca 2017.</b>	<b>28.766</b>	<b>74.602</b>	<b>85.420</b>	<b>3.272</b>	<b>3.319</b>	<b>152</b>	<b>195.531</b>	<b>53</b>
<b>Stanje 31. prosinca 2017.</b>								
Nabavna ili revalorizirana vrijednost	28.766	174.652	208.443	7.077	3.319	152	422.409	653
Akumulirana amortizacija	-	(100.050)	(123.023)	(3.805)	-	-	(226.878)	(600)
<b>Neto knjigovodstvena vrijednost</b>	<b>28.766</b>	<b>74.602</b>	<b>85.420</b>	<b>3.272</b>	<b>3.319</b>	<b>152</b>	<b>195.531</b>	<b>53</b>
<b>Za godinu završenu 31. prosinca 2018.</b>								
Početno neto knjigovodstveno stanje	28.766	74.602	85.420	3.272	3.319	152	195.531	53
Trošak amortizacije	-	(3.623)	(11.782)	(887)	-	-	(16.292)	(63)
Rashod zbog štete	-	-	(199)	(17)	-	-	(216)	-
Povećanja	-	5.210	10.120	4.004	10.702	12.157	42.193	299
Prijenos u upotrebu	-	-	-	-	(9.274)	-	(9.274)	-
<b>31. prosinca 2018.</b>	<b>28.766</b>	<b>76.189</b>	<b>83.558</b>	<b>6.372</b>	<b>4.747</b>	<b>12.309</b>	<b>211.942</b>	<b>289</b>
<b>Stanje 31. prosinca 2018.</b>								
Nabavna ili revalorizirana vrijednost	28.766	179.862	218.563	11.081	4.747	12.309	464.602	953
Akumulirana amortizacija	-	(103.673)	(135.004)	(4.709)	-	-	(252.660)	(664)
<b>Neto knjigovodstvena vrijednost</b>	<b>28.766</b>	<b>76.189</b>	<b>83.558</b>	<b>6.373</b>	<b>4.747</b>	<b>12.309</b>	<b>211.942</b>	<b>289</b>

/i/ Na 31. prosinca 2018. godine neto knjigovodstvena vrijednost imovine od 121.882 tisuća kuna (2017.: 116.025 tisuća kuna) odnosi se na imovinu založenu za osiguranje podmirivanja posudbi (Bilješka 22).

/ii/ Primljeni predujmovi na dan 31. prosinca 2018. odnose se na nabavke vezane uz sušionicu, kogeneracijsko postrojenje, strojeve i sl.

**BILJEŠKE UZ FINACIJSKE IZVJEŠTAJE****ZA GODINU KOJA JE ZAVRŠILA 31. PROSINCA 2018.**

---

**BILJEŠKA 15 – FINACIJSKI INSTRUMENTI PO KATEGORIJAMA**

Računovodstvene politike za financijske instrumente su primijenjene na sljedeće stavke:

<i>(u tisućama kuna)</i>	<u>2018</u>	<u>2017</u>
<b>Kratkotrajna potraživanja</b>		
Potraživanja od kupaca	14.779	14.245
<b>Zajmovi i depoziti</b>		
Novac	1.505	17.472
<b>Financijska imovina</b>		
Financijska imovina	48	48
	<u>16.332</u>	<u>31.765</u>

<i>(u tisućama kuna)</i>	<u>2018</u>	<u>2017</u>
<b>Financijske obveze</b>		
<b>Kratkoročne financijske obveze</b>		
Obveze prema dobavljačima	30.058	25.326
Posudbe	5.808	5.733
<b>Dugoročne financijske obveze</b>		
Obveze prema dobavljačima	1.245	1.254
Posudbe	22.961	30.027
	<u>60.072</u>	<u>62.340</u>



**BILJEŠKE UZ FINANCIJSKE IZVJEŠTAJE****ZA GODINU KOJA JE ZAVRŠILA 31. PROSINCA 2018.**

---

**BILJEŠKA 16 – ZALIHE**

<i>(u tisućama kuna)</i>	<b>2018</b>	<b>2017</b>
Gotovi proizvodi na skladištu	29.474	22.700
Nedovršena proizvodnja	19.678	19.875
Sirovine	17.359	12.358
Trgovačka roba	487	562
	<b>66.998</b>	<b>55.495</b>

**BILJEŠKA 17 – IMOVINA NAMIJENJENA PRODAJI**

<i>(u tisućama kuna)</i>	<b>2018</b>	<b>2017</b>
Nekretnine za prodaju	12.799	12.799
	<b>12.799</b>	<b>12.799</b>

/i/ Od ukupne vrijednosti nekretnina za prodaju, 9.404 tisuća kuna (2017.: 9.404 tisuća kuna) namijenjeno je prodaji za podmirivanje kredita po razlučnom pravu kojeg se određene banke nisu odrekle u predstečajnom postupku. Procjene tržišne vrijednosti nekretnina Društvo je odredilo na osnovu izračuna neovisnih procjenitelja. Preostali iznos odnosi se na nekolicinu nekretnina koje ne služe društvu za obavljanje djelatnosti i koje su u aktivnom procesu prodaje.

**BILJEŠKA 18 – NOVAC**

<i>(u tisućama kuna)</i>	<b>2018</b>	<b>2017</b>
Kunski račun	748	1.391
Devizni račun	744	16.053
Gotovina u blagajni	13	28
	<b>1.505</b>	<b>17.472</b>

## BILJEŠKE UZ FINANCIJSKE IZVJEŠTAJE

## ZA GODINU KOJA JE ZAVRŠILA 31. PROSINCA 2018.

## BILJEŠKA 19 – POTRAŽIVANJA OD KUPACA I OSTALA POTRAŽIVANJA

<i>(u tisućama kuna)</i>	<b>2018</b>	<b>2017</b>
<b>Kratkotrajna potraživanja od kupaca</b>		
Bruto potraživanja od kupaca	68.404	66.401
Bruto potraživanja od kupaca u inozemstvu	7.642	7.209
	<u>76.046</u>	<u>73.610</u>
Ispravak vrijednosti potraživanja od kupaca	(61.267)	(59.365)
Neto potraživanja od kupaca	14.779	14.245
Potraživanja od zaposlenih	165	271
Potraživanja od države i drugih institucija	3.948	3.048
Ostala potraživanja	1.511	1.775
	<u><b>20.403</b></u>	<u><b>19.339</b></u>

Fer vrijednost potraživanja od kupaca i ostalih potraživanja je približno jednaka knjigovodstvenoj vrijednosti. Potraživanja od države se većinom odnose na potraživanja po pretporezu.

Na dan 31. prosinca 2018. godine, potraživanja od kupaca u iznosu od 4.054 tisuća kuna (2017.: 3.812 tisuća kuna) su dospjela, ali nisu ispravljena.

Starosna struktura dospjelih potraživanja od kupaca je kako slijedi:

<i>(u tisućama kuna)</i>	<b>2018</b>	<b>2017</b>
Do dva mjeseca	2.135	2.047
Dva do šest mjeseci	306	90
Više od šest mjeseci	1.613	1.675
	<u><b>4.054</b></u>	<u><b>3.812</b></u>

Maksimalna izloženost kreditnom riziku na dan izvještaja je knjigovodstvena vrijednost svake stavke navedenih potraživanja.

Knjigovodstveni iznos potraživanja od kupaca i ostalih potraživanja preračunat je iz slijedećih valuta:

<i>(u tisućama kuna)</i>	<b>2018</b>	<b>2017</b>
HRK	15.507	14.430
EUR	4.896	4.909
	<u><b>20.403</b></u>	<u><b>19.339</b></u>

**BILJEŠKE UZ FINACIJSKE IZVJEŠTAJE****ZA GODINU KOJA JE ZAVRŠILA 31. PROSINCA 2018.****BILJEŠKA 19 – POTRAŽIVANJA OD KUPACA I OSTALA POTRAŽIVANJA (nastavak)**

Pregled promjena rezervacija za obavljene ispravke vrijednosti potraživanja od kupaca:

<i>(u tisućama kuna)</i>	<b>2018</b>	<b>2017</b>
<b>Stanje 1. siječnja</b>	<b>59.365</b>	<b>59.192</b>
Ispravak potraživanja u godini (Bilješka 9)	630	400
Naplaćeno otpisano potraživanje (Bilješka 9)	-	(416)
Otpisi i ostala kretanja	1.272	189
<b>Stanje 31. prosinca</b>	<b>61.267</b>	<b>59.365</b>

**BILJEŠKA 20 – KAPITAL I REZERVE****Temeljni kapital**

Na dan 1. siječnja 2017. godine temeljni kapital Društva iznosio je 75.530 tisuća kuna, a sastojao se od 3.776.522 dionica nominalne vrijednosti od 20 kuna za jednu dionicu. Odlukom Glavne Skupštine Društva od 19. travnja 2017. godine, temeljni kapital Društva povećao se s iznosa od 75.530.440 kuna za iznos od 30.000.000 kuna na iznos od 105.530.440 kuna. Radi navedenog povećanja temeljnog kapitala Društva, Društvo je izdalo novih 1.500.000 redovnih dionica na ime, svaka pojedinačne nominalne vrijednosti 20 kuna. Temeljni kapital na dan 31.12.2018. godine iznosi 105.530.440 kuna.

Struktura dioničara na dan 31. prosinca 2018. i 2017. godine bila je kako slijedi:

**31. prosinca 2018.**

<b>Dioničar</b>	<b>Ukupan broj dionica</b>	<b>Nominalna vrijednost</b>	<b>Udio u temeljnom kapitalu %</b>
Quaestus Private Equity Kapital II	4.000.000	80.000	75,81
Hrvatska poštanska banka d.d.	1.000.000	20.000	18,95
Čvor d.o.o., Vinkovci	206.791	4.139	3,92
Hrvatske šume d.o.o.	40.563	809	0,77
Ostali dioničari	26.433	528	0,50
Vlastite dionice	2.735	54	0,05
	<b>5.276.522</b>	<b>105.530</b>	<b>100,00</b>

**BILJEŠKE UZ FINACIJSKE IZVJEŠTAJE****ZA GODINU KOJA JE ZAVRŠILA 31. PROSINCA 2018.****BILJEŠKA 20 – KAPITAL I REZERVE (nastavak)**

31. prosinca 2017.

Dioničar	Ukupan broj dionica	Nominalna vrijednost	Udio u temeljnom kapitalu %
Quaestus Private Equity Kapital II	4.000.000	80.000	75,81
Hrvatska poštanska banka d.d.	1.000.000	20.000	18,95
Čvor d.o.o., Vinkovci	206.791	4.139	3,92
Hrvatske šume d.o.o.	40.563	809	0,77
Ostali dioničari	26.433	528	0,50
Vlastite dionice	2.735	54	0,05
	<b>5.276.522</b>	<b>105.530</b>	<b>100,00</b>

**Revalorizacijske rezerve**

Revalorizacijske rezerve nastale su u iznosu za koji je povećana vrijednost zemljišta i građevinskih objekata. Revalorizacijske rezerve nisu raspodjeljive.

**BILJEŠKA 21 – POSUDBE***(u tisućama kuna)*

	2018	2017
<b>Dugoročni krediti</b>		
Kreditni banaka	22.961	30.027
<b>Kratkoročni krediti</b>		
Tekuća dospijeca dugoročnih kredita	5.808	5.733
<b>Ukupno posudbe</b>	<b>28.769</b>	<b>35.760</b>

Posudbe se odnose na primljene kredite od poslovnih banaka. Godišnje efektivne kamatne stope bile su kako slijedi:

	2018	2017
Kreditni banaka	2%-4%	2%-4%

Za osiguranje vraćanja navedenih kredita dane su nekretnine koje Društvo ima u vlasništvu u iznosu od 121.882 tisuća kuna (Bilješka 14). Valutna struktura obveza po primljenim zajmovima je kako slijedi:

*(u tisućama kuna)*

	2018	2017
HRK	-	1.535
EUR	28.769	34.225
	<b>28.769</b>	<b>35.760</b>

## BILJEŠKE UZ FINACIJSKE IZVJEŠTAJE

## ZA GODINU KOJA JE ZAVRŠILA 31. PROSINCA 2018.

## BILJEŠKA 22 – REZERVIRANJA

<i>(u tisućama kuna)</i>	<b>Rezerviranja za jubilarne nagrade</b>	<b>Rezerviranja za otpremnine</b>	<b>Sudski sporovi</b>	<b>Ukupno</b>
<b>Na dan 1. siječnja 2017.</b>	<b>988</b>	<b>849</b>	<b>2.753</b>	<b>4.590</b>
Promjena rezervacija	-	-	(1.591)	(1.591)
Diskontiranje dugoročnih rezerviranja	-	-	208	208
<b>Stanje 31. prosinca 2017.</b>	<b>988</b>	<b>849</b>	<b>1.370</b>	<b>3.207</b>
Analiza ukupnih rezerviranja				
Dugoročni dio	<b>988</b>	<b>849</b>	<b>685</b>	<b>2.522</b>
Kratkoročni dio	-	-	<b>685</b>	<b>685</b>
<b>Na dan 1. siječnja 2018.</b>	<b>988</b>	<b>849</b>	<b>1.370</b>	<b>3.207</b>
Promjena rezervacija	-	-	(1.370)	(1.370)
Diskontiranje dugoročnih rezerviranja	-	-	-	-
<b>Stanje 31. prosinca 2018.</b>	<b>988</b>	<b>849</b>	<b>-</b>	<b>1.837</b>

## BILJEŠKA 23 – OBVEZE PREMA DOBAVLJAČIMA I OSTALE OBVEZE

<i>(u tisućama kuna)</i>	<b>2018</b>	<b>2017</b>
<b>Dugoročne obveze prema dobavljačima</b>		
Obveze prema dobavljačima u zemlji	1.245	1.254
<b>Kratkoročne obveze prema dobavljačima</b>		
Obveze prema dobavljačima u zemlji	29.717	25.223
Obveze prema dobavljačima u inozemstvu	341	95
	<b>30.058</b>	<b>25.318</b>
<b>Ostale kratkoročne obveze</b>		
Obveze prema zaposlenicima	4.346	3.976
Obveze za poreze, doprinose i slična davanja	1.513	2.595
Obveze za zatezne kamate	2	1
Ostale obveze	802	1.066
Odgođeni prihodi	8	8
Ostale nefinancijske obveze /i/	9.404	9.404
	<b>16.075</b>	<b>17.050</b>
	<b>46.133</b>	<b>42.368</b>

**BILJEŠKE UZ FINANCIJSKE IZVJEŠTAJE****ZA GODINU KOJA JE ZAVRŠILA 31. PROSINCA 2018.**

/i/ Ostale nefinancijske obveze se odnose na fer vrijednost primljenih kredita od poslovnih banaka koje će biti podmirene iz nekretnina Društva sukladno razlučnom pravu banaka. Knjigovodstvena vrijednost navedenih nekretnina iznosi 9.404 tisuća kuna (Bilješka 18).

Valutna struktura kratkoročnih obveza prema dobavljačima:

(u tisućama kuna)

	<u>2018</u>	<u>2017</u>
<b>Obveze prema dobavljačima</b>		
HRK	29.717	25.223
EUR	341	95
	<u>30.058</u>	<u>25.318</u>

**BILJEŠKA 24 – ODGOĐENA POREZNA OBVEZA**

Promjene na odgođenoj poreznoj obvezi tijekom godine bile su kako slijedi:

(u tisućama kuna)

	<u>Revalorizacija zemljišta i pripadajućih zgrada</u>
<b>Stanje 1. siječnja 2017.</b>	<b>10.617</b>
Umanjenje vrijednosti imovine (amortizacija)	(332)
<b>Stanje 31. prosinca 2017.</b>	<b>10.285</b>
Umanjenje vrijednosti imovine (amortizacija)	(347)
<b>Stanje 31. prosinca 2018.</b>	<b>9.938</b>

**BILJEŠKA 25 – TRANSAKCIJE S POVEZANIM STRANAMA**

Strane se smatraju povezanim ako jedna strana ima sposobnost kontrole nad drugom stranom, ako je pod zajedničkom kontrolom ili ima značajan utjecaj na poslovanje druge strane. Prilikom razmatranja svakog mogućeg odnosa među povezanim strankama, pažnju treba usmjeriti na suštinu tog odnosa, a ne samo na pravni oblik.

Od srpnja 2013. godine, dokapitalizacijom Društva, većinski i krajnji vlasnik postaje Quaestus Private Equity Kapital II fond kojim upravlja Quaestus Private Equity d.o.o. (na dan 31. prosinca 2018. godine 75,81% vlasništva u Društvu) te Hrvatska poštanska banka d.d. (na dan 31. prosinca 2018. godine 18,95% vlasništva u Društvu).

**BILJEŠKE UZ FINACIJSKE IZVJEŠTAJE****ZA GODINU KOJA JE ZAVRŠILA 31. PROSINCA 2018.**

Potraživanja i obveze, te prihodi i rashodi ostvareni s povezanim stranama su sljedeća:

<i>(u tisućama kuna)</i>	<u>2018</u>	<u>2017</u>
<b>Vlasnik sa značajnim utjecajem</b>		
Obveze za primljene kredite	21.267	26.221
Trošak kamata na primljene kredite	678	884

**Naknade ključnog managementa**

U 2018. godini naknade ključnom menadžmentu (koje se sastoje od troška plaće i isplaćenih bonusa) koje je Društvo isplatilo iznose 2.113 tisuće kuna (2017.: 1.701 tisuća kuna).

**BILJEŠKA 26 - UPRAVLJANJE FINACIJSKIM RIZIKOM****26.1 Čimbenici financijskog rizika**

Aktivnosti koje Društvo obavlja izlažu ju raznim financijskim rizicima: tržišnom riziku (koji uključuje valutni rizik, fer vrijednosti kamatne stope i kamatni rizik novčanog toka), kreditnom riziku i riziku likvidnosti. Društvo nema formalni program upravljanja rizicima (nisu korišteni derivativni financijski instrumenti kao zaštita od financijskih rizika), međutim cjelokupno upravljanje rizicima obavlja odjel financija.

*(a) Tržišni rizik*

*(i) Valutni rizik*

Valutna struktura financijskih instrumenata za Društvo na dan 31. prosinca 2018. i 31. prosinca 2017. prikazani su u nastavku:

<b>2018</b>	<u>EUR</u>	<u>HRK</u>	<u>Ukupno</u>
<b>Financijska imovina</b>			
Financijska imovina	-	48	48
Potraživanja od kupaca i ostala potraživanja	4.896	15.507	20.403
Novac i novčani ekvivalenti	744	761	1.505
	<u>5.640</u>	<u>16.316</u>	<u>21.956</u>
<b>Financijske obveze</b>			
Posudbe	28.769	-	28.769
Obveze prema dobavljačima	341	29.717	30.058
Ostale obveze	407	6.265	6.672
	<u>29.517</u>	<u>35.982</u>	<u>65.449</u>

**BILJEŠKE UZ FINANCIJSKE IZVJEŠTAJE****ZA GODINU KOJA JE ZAVRŠILA 31. PROSINCA 2018.**

<b>2017</b>	<b>EUR</b>	<b>HRK</b>	<b>Ukupno</b>
<b>Financijska imovina</b>			
Financijska imovina	-	48	48
Potraživanja od kupaca i ostala potraživanja	4.909	14.430	19.339
Novac i novčani ekvivalenti	16.053	1.419	17.472
	<b>20.962</b>	<b>15.897</b>	<b>36.859</b>
 <b>Financijske obveze</b>			
Posudbe	34.225	1.535	35.760
Obveze prema dobavljačima	95	25.223	25.318
Ostale obveze	1.002	6.637	7.639
	<b>35.322</b>	<b>33.395</b>	<b>68.717</b>

U odnosu na iskazano stanje na dan 31. prosinca 2018. godine, ako bi se EUR smanjio/povećao za 1% u odnosu na kunu (2017: 1%), uz pretpostavku da su svi ostali pokazatelji ostali nepromijenjeni, neto dobit za izvještajno razdoblje bila bi za 156 tisuće kuna veća/manja (2017.: 144 tisuće kuna), uglavnom kao rezultat dobitaka/gubitaka od tečajnih razlika na preračunu iz EUR-a kod obveza prema dobavljačima, posudbi, deviznom računu te potraživanjima od kupaca.

*Promjene u obvezama proizašle iz financijskih aktivnosti**(u tisućama kuna)*

	<b>1. siječnja 2018.</b>	<b>Novčani tok</b>	<b>Tečajne razlike</b>	<b>Kratkoročni dio</b>	<b>Ostalo</b>	<b>31. prosinca 2018.</b>
Kreditni - kratkoročni	5.733	-5.618	-115	5.808	-	5.808
Kreditni - dugoročni	30.027	-	-	-5.808	-1.258	22.961
<b>Ukupne obveze</b>	<b>35.760</b>	<b>-5.618</b>	<b>-115</b>	<b>-</b>	<b>-1.258</b>	<b>28.768</b>

*(ii) Rizik fer vrijednosti kamatne stope*

Kamatni rizik Društva proizlazi iz posudbi. Posudbe odobrene po promjenjivim stopama izlažu Društvo riziku kamatne stope novčanog toka. Na dan 31. prosinca 2018. godine, kada bi kamatne stope na posudbe bile za 50 % p.p. više/nije (2017: 50 % p.p.), a pod pretpostavkom nepromijenjenosti ostalih varijabli, neto dobit za godinu bila bi 105 tisuće kuna niža/viša (2017.: 179 tisuća kuna), uglavnom kao rezultat višeg/niježg troška kamata na posudbe s promjenjivim stopama.

Društvo nema značajnu imovinu koja ostvaruje prihod od kamata, te prihodi Društva i novčani tok iz poslovnih aktivnosti ne ovisi značajno o promjenama tržišnih kamatnih stopa. Društvo ne koristi derivativne instrumente za aktivnu zaštitu od izloženosti kamatnog rizika novčanog toka i rizika fer vrijednosti kamatne stope.

*(b) Kreditni rizik*

Imovina Društva koja može dovesti do kreditnog rizika sastoji se uglavnom od novčanih sredstava, potraživanja od kupaca i ostalih potraživanja. Društvo nema značajnu koncentraciju kreditnog rizika.

Prodajne politike Društva osiguravaju da se prodaja obavlja kupcima koji imaju odgovarajuću kreditnu povijest. Detaljna analiza izloženosti kreditnom riziku iskazana je u bilješci 15 i bilješci 19.



**BILJEŠKE UZ FINACIJSKE IZVJEŠTAJE****ZA GODINU KOJA JE ZAVRŠILA 31. PROSINCA 2018.***(c) Rizik likvidnosti*

Razborito upravljanje rizikom likvidnosti podrazumijeva održavanje dostatne količine novca kako bi se mogle podmiriti sve obveze. Odjel financija prati razinu dostupnih izvora novčanih sredstava i obveza na mjesečnoj bazi. Tabela ispod analizira ugovorene financijske obveze Društva prema ugovorenim dospjećima koje ne uključuju ugovorene kamate. Navedeni iznosi predstavljaju ne diskontirane novčane tokove.

<i>(u tisućama kuna)</i>	<b>Manje od 1 godine</b>	<b>Između 2-5 godina</b>	<b>Više od 5 godina</b>	<b>Ukupno</b>
<b>31. prosinca 2018.</b>				
Obveze prema dobavljačima	30.058	1.245	-	31.303
Posudbe	6.827	26.746	-	33.573
<i>(u tisućama kuna)</i>	<b>Manje od 1 godine</b>	<b>Između 1-5 godina</b>	<b>Više od 5 godina</b>	<b>Ukupno</b>
<b>31. prosinca 2017.</b>				
Obveze prema dobavljačima	25.318	1.254	-	26.572
Posudbe	5.733	24.991	5.036	35.760

*(d) Cjenovni rizik*

Portfelj utrživih vlasničkih vrijednosnica Društva, koje se u bilanci vode po fer vrijednosti, čini Društvo podložnom cjenovnom riziku. Cjenovni rizik je rizik da će se vrijednost financijskog instrumenta mijenjati kao rezultat promjena tržišnih cijena, bez obzira jesu li promjene nastale kao rezultat faktora specifičnih za određeni instrument ili njegova izdavalca ili faktora koji utječu na sve instrumente kojima se trguje na tržištu. Društvo nije značajno izloženo cjenovnom riziku obzirom da je portfelj vlasničkih vrijednosnica vrlo mali.

**26.2 Upravljanje kapitalnim rizikom**

Pred Društvom ne postoji zakonski ili drugi zahtjevi za formalnim programom upravljanja rizika kapitala.

Pokazatelji zaduženosti su kako slijedi:

<i>(u tisućama kuna)</i>	<b>2018</b>	<b>2017</b>
Ukupno primljeni krediti (bilješka 21)	28.769	35.760
Umanjeno za: Novac i novčani ekvivalenti (bilješka 18)	-1.505	-17.472
Neto primljeni krediti	27.264	18.288
Kapital i rezerve	226.062	208.581
<b>Ukupni kapital i neto primljeni krediti</b>	<b>253.326</b>	<b>226.869</b>
<b>Pokazatelj zaduženosti</b>	<b>11%</b>	<b>8%</b>

**BILJEŠKE UZ FINANCIJSKE IZVJEŠTAJE**

**ZA GODINU KOJA JE ZAVRŠILA 31. PROSINCA 2018.**

---

**BILJEŠKA 26 - UPRAVLJANJE FINANCIJSKIM RIZIKOM (nastavak)**

**26.3 Procjena fer vrijednosti**

Knjigovodstvena vrijednost potraživanja od kupaca umanjena za ispravak odgovara njihovoj fer vrijednosti. Za početno priznavanje dugoročnog duga koriste se tržišne cijene za slične instrumente na aktivnom tržištu. Za potrebe objavljivanja, fer vrijednost financijskih obveza procjenjuje se diskontiranjem budućih ugovornih novčanih tokova po tekućoj tržišnoj kamatnoj stopi koja je dostupna Društvu za slične financijske instrumente.