



SPACVA®

Spacva d.d.

Duga ulica 181, Vinkovci, HR-32100, Tel. +385(0)32 303 066, Fax: +385(0)32 303 414

žiro račun: HPB IBAN HR02 23900011100312157, OIB: 02046778584, MB 3300099

spacva@spacva.hr, www.spacva.hr

DRVNA INDUSTRIJA „SPAČVA“ D.D. VINKOVCI DUGA ULICA 181

FINANCIJSKO IZVJEŠĆE ZA RAZDOBLJE 01.01.-31.12.2017. GODINE

**PREDSJEDNIK UPRAVE:
Dr.sc. Josip Faletar**

Drvena industrija
SPAČVA d.d.
Vinkovci, Duga ul. 181
20



The mark of
responsible forestry
FSC® C017441



Trgovačko društvo registrirano kod Trgovačkog suda u Osijeku, broj reg. uložka Ti-95/1333-2, MBS 030014502 • dr.sc. Josip Faletar, predsjednik Uprave; Borislav Škegro, predsjednik Nadzornog odbora • Računi banaka: PBZ HR172340009111098866; RBA HR1824840081103307804; ESB HR5724020061100430537; HPB HR0223900011100312157 • Temeljni kapital društva 105.530.440,00 kn, podijeljen na 5.276.522 dionica u nominalnoj vrijednosti 20,00kn (uplaćen u cijelosti).



SPACVA®

Spacva d.d.

Duga ulica 181, Vinkovci, HR-32100, Tel. +385(0)32 303 066, Fax: +385(0)32 303 414

žiro račun: HPB IBAN HR02 23900011100312157, OIB: 02046778584, MB 3300099

spacva@spacva.hr, www.spacva.hr

S A D R Ž A J:


1. GODIŠNJE IZVJEŠĆE ZA 2017. GODINU
2. FINANCIJSKA IZVJEŠĆA (Bilanca, Račun dobiti i gubitka, Izvještaj o novčanom tijeku, Izvještaj o promjenama kapitala
3. IZJAVA



The mark of
responsible forestry
FSC® C017441



Trgovačko društvo registrirano kod Trgovačkog suda u Osijeku, broj reg. uložka Ti-95/1333-2, MBS 030014502 • dr.sc. Josip Faletar, predsjednik Uprave; Borislav Škegro, predsjednik Nadzornog odbora • Računi banaka: PBZ HR172340009111098866; RBA HR1824840081103307804; ESB HR5724020061100430537; HPB HR0223900011100312157 • Temeljni kapital društva 105.530.440,00 kn, podijeljen na 5.276.522 dionica u nominalnoj vrijednosti 20,00kn (uplaćen u cijelosti).



SPACVA[®]

GODIŠNJE IZVJEŠĆE 2017 GODINA

Pismo predsjednika Uprave dioničarima



Poštovani dioničari,

Završetak godine pravo je vrijeme da se malo stane i osvrne na proteklu godinu. Kada podvučemo crtu i pogledamo financijsko izvješće koje pokazuje da smo prihod od prodaje premašili u odnosu na plan 8% i u odnosu na 2016. godinu 15%, te da su svi ostali elementi poslovnog plana za 2017. godinu u svemu bitnome ostvareni ili su premašeni ako se uzme u obzir poskupljenje električne energije i sirovine koje nije bilo predviđeno planom za 2017 godinu, smatram da moramo biti zadovoljni poslovanjem u protekloj godini.

U nastavku je ukratko predstavljeno poslovanje u prethodnoj godini po pojedinim profitnim centrima i drugim segmentima poslovanja.

Pilana – u ovom proizvodnim pogonu koji uglavnom radi interno i proizvodi proizvode koji završavaju kao sirovina u Finalnoj proizvodnji ostvarena je ukupna vrijednost proizvodnje veća za 20% u odnosu na 2016. a 19% u odnosu na poslovni plan;

Furnir – proizvodnja i prodaja furnira veća je za 12% u odnosu na 2016. godinu, a 9% u odnosu na poslovni plan; ovdje treba naglasiti da je mogućnost prodaje i proizvodnje bila znatno veća od ostvarenog, ali je rezultat posljedica slabije kvalitete trupaca i količinsko ograničenje u nabavi sirovine od Hrvatskih šuma;

Finala – proizvodnja i prodaja finalnih proizvoda veća je za 3% u odnosu na 2016. godinu i na razini poslovnog plan za 2017. godinu; ovdje treba naglasiti da je mogućnost prodaje i proizvodnje bila znatno veća od ostvarenog, ali su isporučeni trupci bili niže kvalitete što je rezultiralo proizvodima niže prodajne vrijednosti;

Bioenergenti – i dalje imaju najznačajniji rast u 2017. godini u proizvodnji i prodaji peleta i briketa, čime je nastavljen trend kontinuiranog rasta koji traje još od 2014. godine; konkretno, u 2017. godini je ostvaren prihod od prodaje bioenergenata veći za 31% od prihoda u 2016. godini i 7% veći u odnosu na prihod predviđen poslovnim planom;

Investicije – da bi se održala i povećala konkurentnost, nužna su stalna ulaganja u opremu, postrojenja i procese; u 2017. godini ukupno je investirano preko 27 mil. kn, a najznačajnija ulaganja bila su u novi furnirski nož i sušionicu sa peglom u furniru. Spačva je tijekom godine aplicirala i za sredstva iz EU fond te ishod naše aplikacije očekujemo u 2018. godini.

Rizici – Ključni rizik našeg poslovanje je osigurati dovoljnu količinu i kvalitetu sirovine, s obzirom na ovisnost o Hrvatskim šumama, kao ključnom dobavljaču. Ustaljene promjene u načinu raspodjele sirovine te neizvjesnost koja nastaje takvom nepredvidivom poslovnom situacijom znatno otežava planiranje svih bitnih elemenata poslovnog plana, od rasta prihoda, investicija i zapošljavanja.

Zapošljavanje - protekle godine u društvu je radilo prosječno 68 radnika više u odnosu na 2016. godinu; također, stručni resursi društva kontinuirano se osnažuju mladim visokoobrazovanim ljudima i postignute rezultate svakako možemo zahvaliti i doprinosu tih novih članova društva.

U Spačvi djeluju tri sindikata, aktivno je Radničko vijeće, a predsjednik Radničkog vijeća član je Nadzornog odbora. Kućni kolektivni ugovor koji vrijedi u društvu potpisan je između sva tri sindikata i Uprave društva i rijetkost je u drvnoj industriji Hrvatske, a naši radnici temeljem Kolektivnog ugovora imaju znatno veća prava iz radnog odnosa nego im to jamči Zakon o radu. Stoga smatramo da provodimo i razvijamo socijalni dijalog kakav mnogima može biti uzor. Visina plaće u Spačvi je iznad prosjeka hrvatske drvne industrije, a i iznad prosjeka gospodarstva naše županije. Ovdje svakako treba spomenuti i isplatu božićnice i regresa koja je u Spačvi već tradicionalna i uobičajena stvar.

Razvoj društveno odgovornog poslovanja želimo ugraditi u svaku poru naših aktivnosti i želimo se što je moguće odgovornije i s uvažavanjem ponašati prema okruženju i u budućnosti.

Svaki član našeg društva zaslužuje poštovanje i pažnju. Potičemo izgradnju dobrih međuljudskih odnosa u svim relacijama: radnici-radnici, radnici-rukovodeći kadar.

Sa poštovanjem.

PREDSJEDNIK UPRAVE:

dr.sc. Josip Faletar

**Drvena industrija
SPAČVA d.d.
Vinkovci, Duga ul. 181
20**

Godišnje izvješće SPAČVA 2



Uvod

Godišnjim izvješćem obuhvaćeni su podaci za poslovnu godinu 2017. Ukratko su predstavljene financijske informacije, opis poslovanja, te financijska izvješća zajedno sa mišljenjem neovisnog revizora Spačve d.d..

U godišnjem izvješću dostupni su osnovni podaci o Društvu, organizaciji i poslovodstvu. Nešto više možete saznati i o najnovijim ostvarenjima u pogledu razvoja, istraživanja i ulaganja.

Ovim izvješćem pružili smo uvid i u podatke o najvrjednijem kapitalu Društva – ljudskom potencijalu, te o nastojanjima Spačve d.d. da društveno odgovornim ponašanjem i promicanjem ekološke svijesti doprinese održivom razvoju

Podaci o društvu

Spačva d.d. utemeljena je 1956. godine pod nazivom DIP Slavonski hrast. Šezdesetogodišnja tradicija prerade drva očuvana je i kroz godine domovinskog rata te poslijeratne gospodarske i društvene promjene. Spačva d.d. i danas uspješno posluje kao jedna od vodećih drvni industrija u Hrvatskoj.

Registracija i djelatnost Društva

Spačva d.d. upisana je u sudski registar Trgovačkog suda u Osijeku pod matičnim brojem MBS: 030014502. Sjedište društva je u Vinkovcima na adresi Duga ulica 181.

Osnovna djelatnost Društva je prerada drva i proizvodnja proizvoda od drva. Neke od dodatnih djelatnosti su:

- *proizvodnja namještaja*
- *posredovanje u trgovini*
- *trg. na veliko namještajem, drvenim, pletarskim i plutenim proizvodima*
- *trgovina na malo namještajem, opremom za rasvjetu i proizvodima za kućanstva.*

Organizacija Društva

Organizacija Društva utvrđena je Statutom, te odlukama Nadzornog odbora i Uprave.

Društvo je podijeljeno u 4 profitna centra:

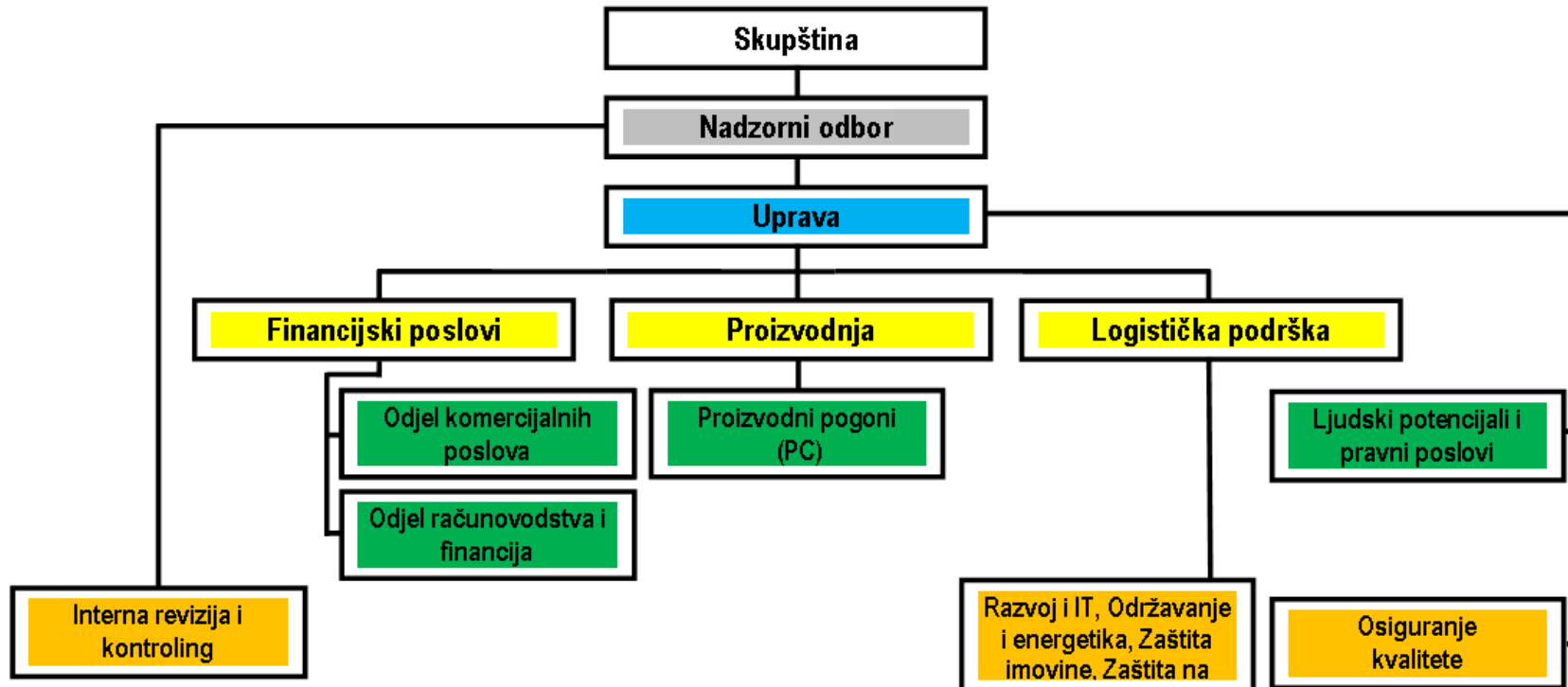
- *PILANA*
- *FURNIR*
- *FINALA*
- *BIOENERGENTI*

i 9 troškovnih centara:

- *ODRŽAVANJE*

- *ENERGETIKA*
- *RAZVOJ I INFORMACIJSKA TEHNOLOGIJA*
- *ZAŠTITA NA RADU*
- *ZAŠTITA IMOVINE*
- *KOMERCIJALNI POSLOVI*
- *RAČUNOVODSTVO I FINACIJE*
- *LJUDSKI POTENCIJALI I PRAVNI POSLOVI*
- *OSIGURANJE KVALITETE*

Organizacijska shema Spačve d.d.



Posloводство i organizacija upravljanja

Organi Društva su Uprava, Nadzorni odbor i Glavna skupština.

Uprava

Predsjednik Uprave je Josip Faletar, a članovi Uprave su Ante Radoš i Ivan Perković.

Predsjednik i članovi Uprave zastupaju Društvo zajedno ili zajedno s prokuristom, te su ovlašteni poduzimati pravne radnje zastupanja u poslovima pred sudom i drugim organima vlasti.

Uprava odluke donosi većinom glasova svih članova, a kod jednake podijeljenosti glasova, odlučujući je glas predsjednika Uprave.

Članove Uprave i Predsjednika imenuje Nadzorni odbor Društva, koji ujedno propisuje i način rada donošenjem Pravilnika o radu Uprave.

Nadzorni odbor

Nadzorni odbor čini 5 članova. Četiri člana Nadzornog odbora bira Glavna skupština Društva, a jednog člana biraju zaposlenici Društva.

Nadzorni odbor je u 2017. godini djelovao u sastavu koji slijedi:

- 1. Borislav Škegro, predsjednik*
- 2. Mario Popić, zamjenik predsjednika*
- 3. Jakov Krešić, član*
- 4. Ante Lučić, član*
- 5. Ilija Budimir, član*

Nadzorni odbor nadzire vođenje poslovanja Društva i o tome podnosi pisano izvješće Glavnoj skupštini.

Nadzorni odbor odluke donosi većinom danih glasova. U slučaju jednako podijeljenih glasova, smatra se da je donesena odluka za koju je glasovao predsjednik Nadzornog odbora.

Glavna skupština

Glavnu skupštinu čine svi imatelji dionica s pravom glasa. Pravo glasa se ostvaruje prema nominalnim iznosima dionica.

Glavnom skupštinom predsjedava predsjednik Glavne skupštine kojeg na razdoblje od 4 godine bira Glavna skupština Društva. Predsjednik Glavne skupštine od 11.07.2017. godine je Hrvoje Bogutovac.

Glavna skupština odluke donosi većinom danih glasova.

Temeljni kapital i dionice

Temeljni kapital SPACVA d.d. iznosi 105.530.440,00 kn. Ukupan iznos temeljnog kapitala podijeljen je na 5.276.522 redovnih dionica, koje se u kompjutorskom sustavu Središnjeg klirinškog depozitarnog društva vode kao nematerijalizirani vrijednosni papiri na ime, a nominalna vrijednost svake dionice iznosi 20,00 kn.

Vlasnička struktura na 31.12.2017. god.

▪ <i>Fond rizičnog kapitala Quaestus Private Equity Kapital II</i>	<i>75,81 %</i>
▪ <i>Hrvatska poštanska banka d.d.</i>	<i>18,95 %</i>
▪ <i>Čvor d.o.o.</i>	<i>3,92 %</i>
▪ <i>Hrvatske šume d.o.o.</i>	<i>0,77 %</i>
▪ <i>Ostali dioničari</i>	<i>0,48 %</i>
▪ <i>Vlastite dionice</i>	<i>0,07%</i>

Razvoj i istraživanje

Ulaskom Republike Hrvatske u Europsku uniju, ulažu se dodatni naponi u svim segmentima na održavanje konkurentnosti s tvrtkama na zapadu što je i uvjet opstanka na tržištu. Dosadašnjim ulaganjima zapravo smo podigli vrijednost ukupne proizvodnje uz istu razinu sirovine, odnosno povećali efikasnost po radniku, što izravno povećava konkurentnost tvrtke. Prerada drva je djelatnost koja ostvaruje visoke stope rasta. U skladu s tim proširili smo i modificirali proizvodni program. Primarni tržišni ciljevi Spačve d.d. usmjereni su na stvaranje povjerenja i lojalnosti kupaca i jačanje vlastite robne marke. Stalnim praćenjem i istraživanjem tržišta, te uočavanjem želja klijenata nastojimo se prilagoditi njihovim potrebama.

Kvaliteta

Sustav kvalitete koje Spačva d.d. gradi, na postizanju najviših standarda u drvnjoj industriji, visokom nivou odgovornosti, kontinuiranom provjeravanju i verifikaciji postupaka i procesa, predstavlja osnovu na kojoj se temelji povjerenje kupaca i poslovnih partnera.

Strateška odluka Spačva d.d. , da implementira međunarodne ISO standarde, značila je i prihvaćanje procesnog pristupa u upravljanju, odnosno njeno svrstavanje među ona društva koja svoj sustav upravljanja kvalitetom baziraju na identifikaciji procesa, njihovoj mrežnoj povezanosti i monitoringu.

Upravljanje sustavom kvalitete i njegovo poboljšanje uključuje sve zaposlenike, što znači da je svaki pojedinac na svom radnom mjestu i u okviru svojih svakodnevnih zadataka obvezan dosljedno primjenjivati elemente propisane kvalitete.

Unutrašnje koristi su povećanje efikasnosti proizvodnje, kontinuirano unapređivanje i rast profita, te povećanje zadovoljstva svih zaposlenika, a vanjske koristi su međunarodno priznat i prepoznat sustav upravljanja kvalitetom, koji dovodi do povećanja šansi na inozemnim tržištima te do krajnjeg cilja – zadovoljnih kupaca.

Ulaganja

Osnovni kriterij ulaganja u 2017. bili su održivost poslovanja i povrat na uloženi kapital.

u 000 kn

	2015.	2016.	2017.
Patenti, licencije, koncesije, zaštitni znaci			
Građevinski objekti			
Postrojenja i oprema			
Alati, pogonski inventar, namještaj			
Sredstva u pripremi	18.307	18.350	27.400
SVEUKUPNO	18.307	18.350	27.400

Od kapitalnih investicija u 2017. godini možemo istaknuti zamjenu dva stara horizontalna furnirska noža sa jednim novim Stay Log nožem te dvije stare sušare sa jednom novom sušarom sa peglom. Vrijednost investicije je 17 mil.kuna i uvelike će utjecati na konkurentnost na tržištu.

U 2018. su planirani daljnji investicijski zahvati u ukupnoj vrijednosti 52 mil.kuna.

Ljudski potencijali

Najveća vrijednost Spačve d.d. su njeni zaposlenici i zato je u posebnom fokusu razvoj ljudskih potencijala, u čemu se posebno podstiče kreativnost, inovativnost i dinamičnost, te se posebna pažnja usmjerava ka odgovornom izvršenju zadataka.

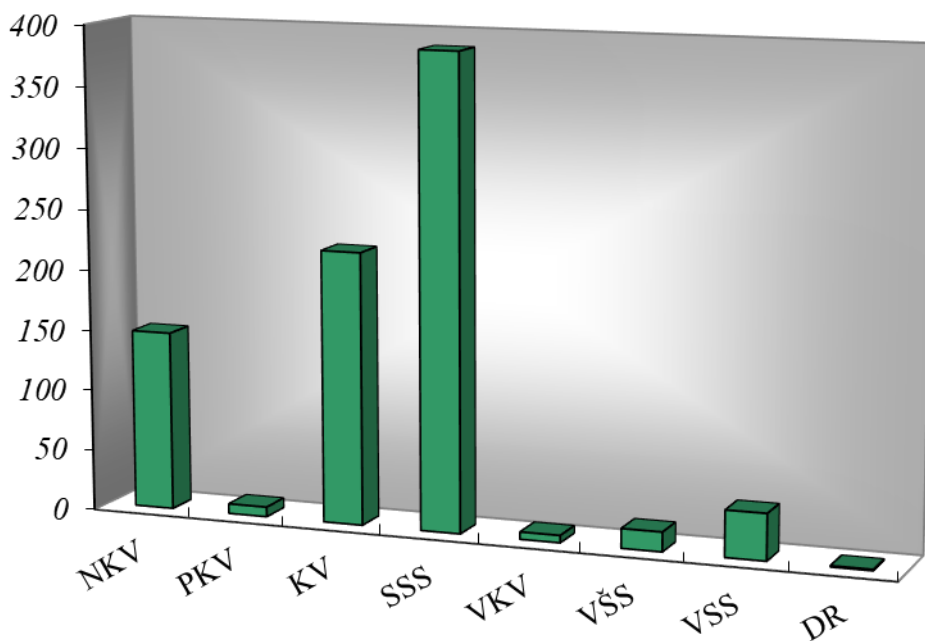
Pred zaposlenike se predstavljaju visoki ciljevi, a njihova znanja ugrađena su u procese i visokokvalitetne proizvode na kojima se temelji pozicioniranje Spačva d.d. među vodeća društva u drvnjoj industriji i konkurentan položaj na domaćem i inozemnom tržištu.

Zadovoljstvo naših zaposlenih je kategorija jednako značajna kao i zadovoljstvo naših kupaca. Svjesni značaja kadrova i njihovih znanja i sposobnosti, za daljnji razvoj Društva, Spačva d.d. kontinuirano realizira aktivnosti u području edukacije i daljnjeg stručnog usavršavanja zaposlenih.

Sa 31.12.2017. u Društvu je bilo zaposleno 822 radnika.

Struktura zaposlenih prema stručnoj spremi na dan 31.12.2017. godine, predstavljena je tablicom i grafičkim pregledom koji slijede:

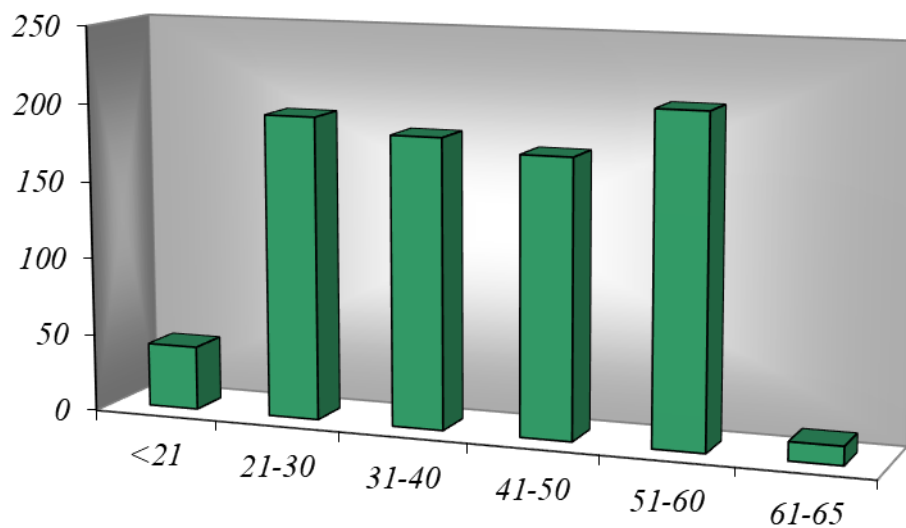
Stručna sprema	Broj zaposlenih
NKV	147
PKV	8
KV	223
SSS	387
VKV	6
VŠS	16
VSS	34
DR	1
Ukupno	822



Od ukupnog broja zaposlenih 4,6 % ih ima visoku stručnu spremu i još 1,94 % višu stručnu spremu, što ukupno čini 6,54 % visoko obrazovanog kadra.

Dobna struktura zaposlenih u Spačvi d.d. na dan 31.12.2017. godine, predstavljena je tablicom i grafičkim pregledom koji slijede:

Godine starosti	Broj zaposlenih
<21	41
21-30	195
31-40	186
41-50	178
51-60	210
61-65	12
Ukupno	822



Prosječna mjesečna isplaćena plaća

<i>Prosječna mjesečna isplaćena plaća</i>	<i>2015.</i>	<i>2016.</i>	<i>2017.</i>	<i>Indeks 17/16</i>
<i>Bruto</i>	4.540	4.659	4.615	99
<i>Neto</i>	3.515	3.602	3.614	100

Društvena odgovornost

U skladu s činjenicom kako su konkurentnost i društvena odgovornost u pozitivnoj korelaciji, nastojimo doprinijeti održivom razvoju i razvijati aktivnosti u segmentu društvene odgovornosti, što predstavlja jedan od strateških ciljeva društva. Ovdje želimo naglasiti da se uspjeh u poslovanju ne mjeri samo ostvarenjem financijskih rezultata, nego i brigom o zaštiti okoliša, sigurnosti zaposlenika i proizvodnih procesa.

Spačva d.d. aktivno je uključena u cijeli niz društveno korisnih projekata, a financijski potpomaže brojne udruge i društva koja se bave kulturom, umjetnosti, sportom, humanitarnim djelatnostima i zaštitom okoliša.

Ekologija

Spačva d.d. je ekološki osviještena tvrtka koja svoje poslovanje u potpunosti realizira na način cjelovite i potpune primjene ekoloških normi kao i mjera održivog razvoja koju su vidljivi bilo u osnovnoj aktivnosti Društva, bilo u povremenim ili periodičkim aktivnostima sa ciljem doprinosa očuvanju okoliša.

Posebna pažnja posvećuje se ekološkoj svijesti radnika.

Ciljevi društva u zaštiti okoliša su dugoročni i njihova realizacija zahtijeva kontinuiranu aktivnost, uz stručne kadrove i značajna ulaganja.

Princip na kojem gradimo odnos prema okolini, baziran je na svijesti o utjecaju naših aktivnosti na okolinu, poboljšanjem u našoj svakodnevnoj radnoj praksi, ekonomičnosti korištenja resursa, suradnjom sa ostalim subjektima na očuvanju okoline, te transparentnosti novih aktivnosti i komunikaciji sa okolinom.

Izloženost rizicima

Spačva d.d. je izložena financijskim rizicima koji su povezani s valutnim, kamatnim, kreditnim i rizikom likvidnosti.

Razvojni programi, investicije i marketinška ulaganja zahtijevaju visoku likvidnost društva te sposobnost financiranja isplativih projekata, što rezultira zaduženošću koja sa sobom nosi dodatne rizike.

Društvo nastoji dobro upravljati rizicima, uspostavljanjem takvog okvira koji će spriječiti značajne udare na rezultat društva uslijed poremećaja u okruženju.

Najznačajniji rizik Društva je valutni vezano za oscilaciju tečaja, obzirom da se više od 60 % ukupnih prihoda ostvaruje s inozemnog tržišta u eurima. Uzeti dugoročni zajmovi su prvenstveno u eurima. Valutni rizik prisutan je zbog mogućih promjena tečajeva stranih valuta.

Društvo je izloženo i kamatnom riziku jer su uzeti zajmovi ugovoreni po promjenjivim kamatnim stopama.

Upravljanje rizikom likvidnosti podrazumijeva održavanje dostatne količine novca i utrživih vrijednosnica te osiguravanje raspoloživosti financijskih sredstava u obliku kreditnih linija.

Odgovornost za upravljanje ovim rizikom snosi Uprava Spačve d.d., koja postavlja odgovarajući okvir kako bi upravljala kratkoročnim, srednjoročnim i dugoročnim zahtjevima financiranja i likvidnosti. Društvo rizikom likvidnosti upravlja održavajući adekvatne rezerve i kreditne linije, kontinuirano uspoređujući planirani i ostvareni tijek novca uz praćenje dospijeca potraživanja i obveza.

Izjava o pravilima korporativnog upravljanja

U cilju uspostavljanja visokih kriterija i standarda korporativnog upravljanja, Društvo je tijekom poslovne 2017. godine dobrovoljno primjenjivalo preporuke Kodeksa korporativnog upravljanja, usvojenog rješenjem Hrvatske agencije za nadzor financijskih usluga (HANFA) i Zagrebačke burze d.d. Zagreb dana 26.travnja 2007.godine.

Obzirom da se dionicama Društva trguje na uređenom tržištu vrijednosnih papira, Uprava Društva odlučila je izraditi i usvojiti Kodeks korporativnog upravljanja SPAČVA D.D. Vinkovci.

Neke odredbe-preporuke iz Kodeksa nisu primjenjivane, tako financijska izvješća još nisu dostupna na engleskom jeziku, za evidenciju dioničara služi evidencija sa računa dioničara kod Središnjeg klirinškog depozitarnog društva, za Dionice Društva. Nema unutarnjih pravila za rad Nadzornog odbora, jer se smatraju dostatnim pravila iz Zakona o trgovačkim društvima i Statuta, način glasovanja na Glavnoj skupštini određeni su Statutom, u svezi rada Komisije za reviziju, neke nadležnosti odradio je u okviru svojih nadležnosti direktno Nadzorni odbor.

Unutarnji nadzor u Društvu čine administrativne kontrole koje su ustrojene u poslovnim funkcijama Društva pregledom primljene i isporučene robe, dokumentacije o primljenim robama i izvršenim uslugama, kontrole narudžbi, faktura, uvjeta dobavljača, kontrole u službama.

Internim računovodstvenim kontrolama-nadzorom, odnosno postupcima nadležnih radnika osigurava se točnost, valjanost, sveobuhvatnost financijskih evidencija i izvješća, a koja su temelj za izradu godišnjih financijskih izvješća

Kodeks će se objaviti na internetskoj stranici Društva, a čini ga skup odnosa između rukovoditelja/menadžmenta, Uprave, Nadzornog odbora, dioničara i ostalih zainteresiranih strana.

Odgovornost Uprave i Nadzornog odbora -za pripremu i odobravanje Godišnjih financijskih izvještaja

Temeljem hrvatskog Zakona o računovodstvu (NN/109/07), Uprava je dužna osigurati da financijski izvještaji budu pripremljeni u skladu sa zakonskim zahtjevima okvira financijskog izvještavanja primjenjivog u Republici Hrvatskoj na velike poduzetnike i poduzetnike čije su dionice ili dužnički vrijednosni papiri uvršteni ili se obavlja priprema za njihovo uvrštavanje na organizirano tržište vrijednosnih papira, koji se od dana ulaska Republike Hrvatske u Europsku uniju temelji na Međunarodnim standardima financijskog izvještavanja, njihovim dopunama i povezanim tumačenjima, koje utvrdi hrvatski Odbor za standarde financijskog izvještavanja, a koji su objavljeni u Narodnim novinama tako da daju istinitu i objektivnu sliku financijskog stanja i rezultata poslovanja društva Spačva d.d. Vinkovci (dalje Društvo) za to razdoblje.

Pri izradi financijskih izvještaja Uprava je odgovorna:

- Da odaberu i potom dosljedno primjenjuju odgovarajuće računovodstvene politike;*
- Da prosudbe i procjene budu razumne i oprezne;*
- Da se primjenjuju vežeći računovodstveni standardi, a svako značajno odstupanje obznani u financijskim izvještajima;*
- Da se financijski izvještaji pripreme po načelu trajnosti poslovanja, osim ako je neprimjereno pretpostaviti da će Društvo nastaviti svoje poslovne aktivnosti.*

Uprava je odgovorna za vođenje ispravnih računovodstvenih evidencija, koje će u bilo koje doba s prihvatljivom točnošću, održavati financijski položaj Društva, kao i njihovu usklađenost s hrvatskim Zakonom o računovodstvu (NN 109/07).

Uprava je također odgovorna za čuvanje imovine Društva, te stoga i za poduzimanje razumnih mjera radi sprječavanja i otkrivanja pronevjera i ostalih nezakonitosti.

Uprava ima odgovornost podnijeti Nadzornom odboru svoj godišnji izvještaj za Društvo, zajedno s godišnjim financijskim izvještajima. Nakon toga Nadzorni odbor mora odobriti godišnje financijske izvještaje za njihovo podnošenje na usvajanje Skupštini Društva

Predsjednik Uprave:

dr.sc. Josip Faletar

**Drvena industrija
SPAČVA d.d.
Vinkovci, Duga ul. 181
20**



Pokazatelji poslovanja

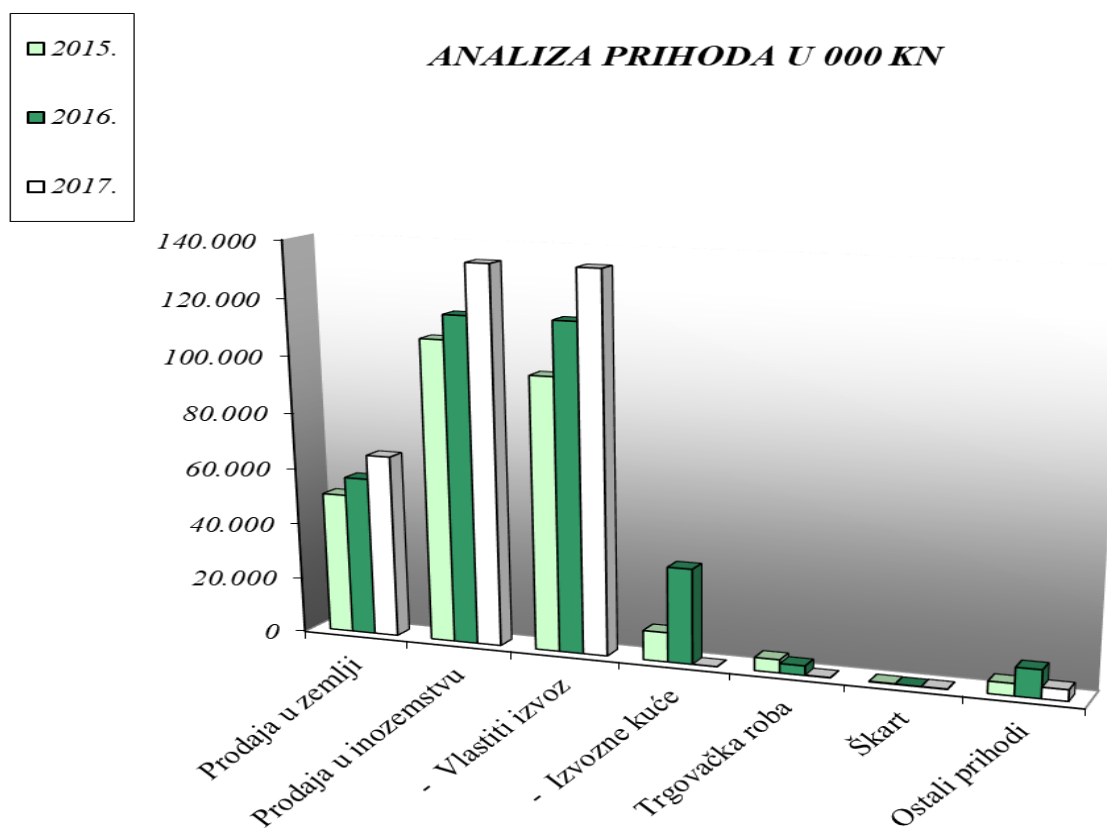
	2015.	2016.	2017.	Indeks
Račun dobiti i gubitka (u 000 kn)				
				17/16
<i>Poslovni prihodi</i>	163.977	184.939	201.978	109
<i>Poslovni rashodi</i>	157.497	176.830	190.972	108
<i>Financijski prihodi</i>	1.076	1.200	1.500	125
<i>Financijski rashodi</i>	2.897	2.537	3.245	128
<i>Ostali dobici iz poslovanja</i>	1.881	0	0	0
<i>Ostali gubici iz poslovanja</i>	0	0	0	0
Ukupan prihod	166.934	186.139	203.478	109
Ukupan rashod	160.394	179.367	194.217	108
Dobit prije oporezivanja	6.540	6.772	9.261	137
Bilanca (u 000 kn)				
	2015.	2016.	2017.	17/16
Ukupna aktiva	271.150	264.069	301.454	114
<i>Potraživanja za upisani a neupl. kapital</i>				0
<i>Dugotrajna imovina</i>	173.711	176.714	195.632	111
<i>Kratkotrajna imovina</i>	95.652	86.186	105.651	123
<i>Plaćeni troškovi budućeg razdoblja</i>	1.787	1.169	171	15
Ukupna pasiva	271.150	264.069	301.454	114
<i>Kapital</i>	163.916	171.028	208.580	122
<i>Dugoročne obveze</i>	50.930	43.647	42.536	97
<i>Kratkoročne obveze</i>	52.900	44.947	48.093	107
<i>Odgođeno plaćanje troškova</i>	3.404	4.447	2.245	50
Ostali pokazatelji				
	2015.	2016.	2017.	17/16
<i>Koeficijent tekuće likvidnosti</i>	2,04	1,78	2,20	123
<i>Pokazatelj ubrzane likvidnosti</i>	0,51	0,45	0,43	95
<i>Koeficijent zaduženosti</i>	0,44	0,39	0,30	77
<i>Trajanje naplate potraživanja</i>	30	30	30	100
<i>Pokazatelj financijske stabilnosti I</i>	0,75	0,81	0,78	96
<i>Pokazatelj financijske stabilnosti II</i>	0,94	0,90	0,96	107
<i>Ekonomičnost ukupnog poslovanja</i>	1,07	1,04	1,05	101
<i>Broj zaposlenih</i>	611	705	747	106

Analiza poslovnih prihoda i rashoda

Analiza prihoda

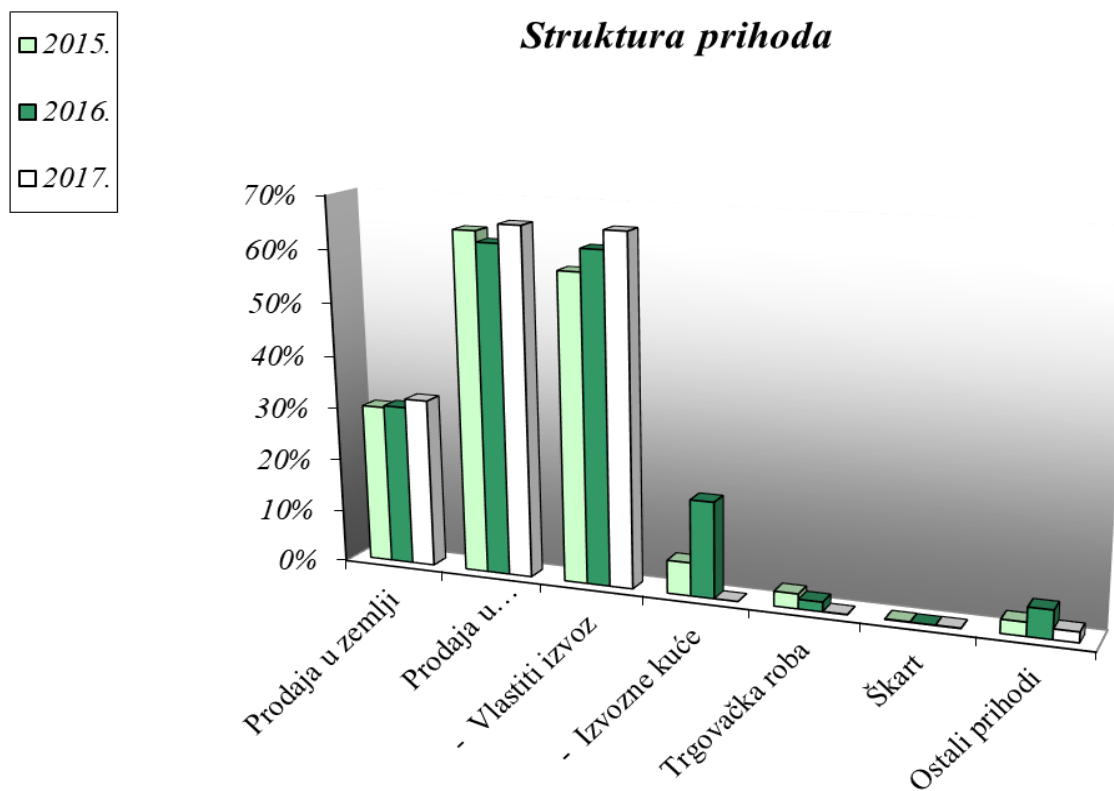
(u 000 kn)

Prihodi	2015.	2016.	2017.	Indeks 17/16
Prodaja u zemlji	50.194	56.623	65.237	115
Prodaja u inozemstvu	107.526	116.152	134.057	115
Vlastiti izvoz	97.030	116.118	134.057	115
Izvozne kuće	10.496	33.864	0	0
Trgovačka roba	4.661	3.352	89	3
Škart	156	61	120	197
Ostali prihodi	4.310	9.951	3.975	40
SVEUKUPNO	166.847	186.139	203.478	109



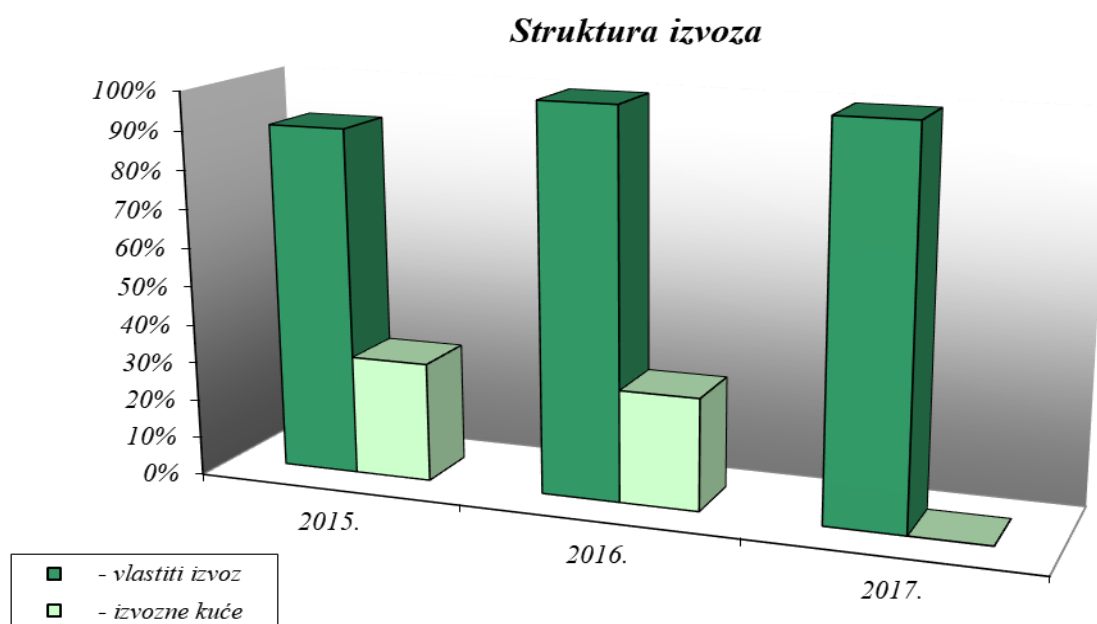
Struktura prihoda

	2015.	2016.	2017.
<i>Prodaja u zemlji</i>	30%	30%	32%
<i>Prodaja u inozemstvu</i>	64%	62%	66%
<i>Vlastiti izvoz</i>	58%	62%	66%
<i>Izvozne kuće</i>	6%	18%	0%
<i>Trgovačka roba</i>	3%	2%	0%
<i>Škart</i>	0%	0%	0%
<i>Ostali prihodi</i>	3%	5%	2%
SVEUKUPNO	100%	100%	100%



Struktura izvoza

	2015.	2016.	2017.	Indeks 17/16
Ukupan izvoz u prodaji	66%	66%	67%	102
vlastiti izvoz	90%	100%	100%	100
izvozne kuće	31%	29%	0%	0

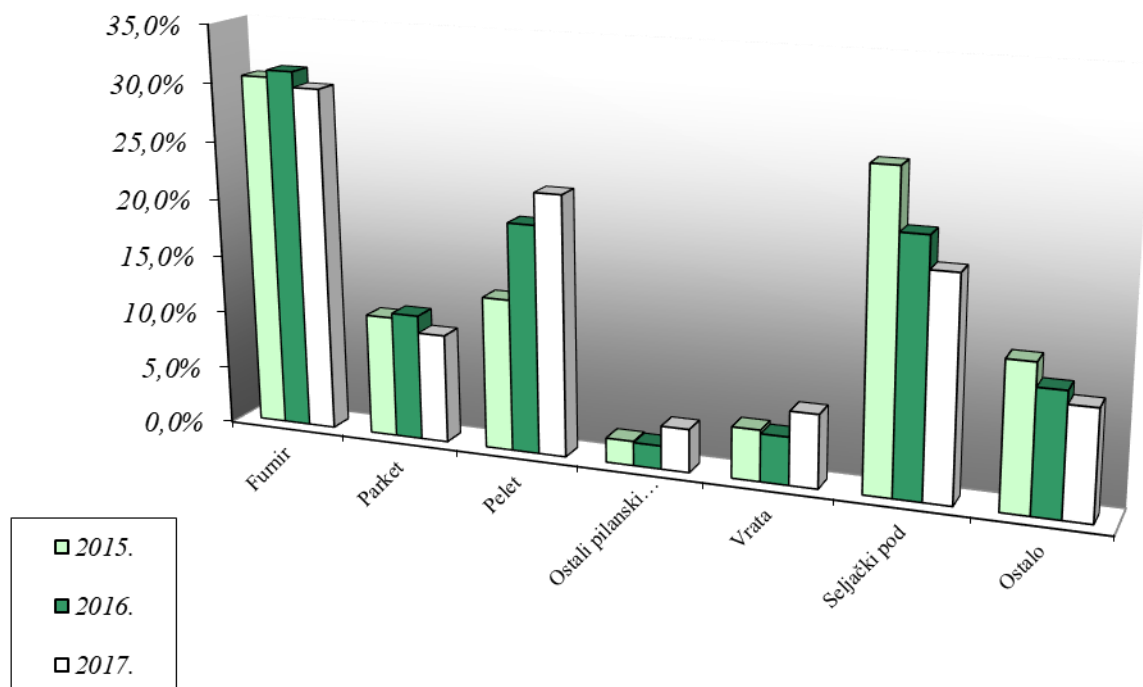


Cilj politike prodaje je, osim kontinuiranog rasta, i povećanje vrijednosti prihoda ostvarenih u inozemstvu.

U okviru prodaje u inozemstvu koja se realizira vlastitim izvozom, cilj je stalan porast vlastitog izvoza, odnosno smanjenje troškova prodaje. Iz prikazanih podataka mogu se prepoznati pozitivni pomaci na ostvarenju zadanih ciljeva.

Prodaja prema vrstama proizvoda

	2015.	2016.	2017.	Indeks 17/16
<i>Furnir</i>	30,5%	31,1%	29,8%	96
<i>Parquet</i>	10,5%	10,9%	9,4%	86
<i>Pelet</i>	13,1%	19,7%	22,4%	114
<i>Ostali pilanski proizvodi I</i>	2,1%	2,0%	3,7%	186
<i>Vrata</i>	4,4%	4,1%	6,3%	154
<i>Seljački pod</i>	26,9%	21,7%	19,0%	87
<i>Ostalo</i>	12,5%	10,5%	9,4%	90
SVEUKUPNO	100,0%	100,0%	100,0%	

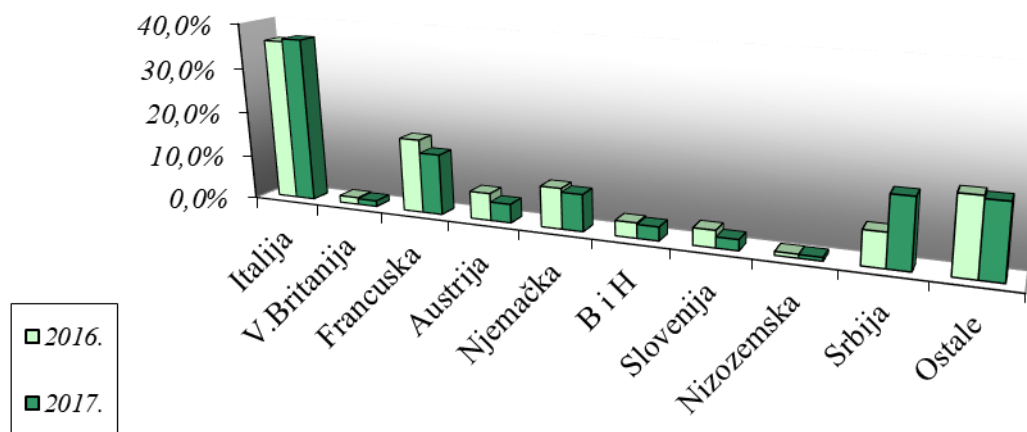


Prodaja prema vrstama proizvoda

Prodaja po zemljama


Zemlja	2016.	2017.	INDEKS
Italija	35,9%	36,5%	102
V.Britanija	1,5%	1,3%	84
Francuska	16,3%	13,4%	82
Austrija	6,0%	4,1%	69
Njemačka	8,9%	8,1%	91
B i H	3,3%	3,0%	91
Slovenija	3,7%	2,3%	63
Nizozemska	0,8%	0,8%	0
Srbija	7,3%	14,9%	203
Ostale	16,3%	15,7%	96
UKUPNO	100	100	

Prodaja po zemljama

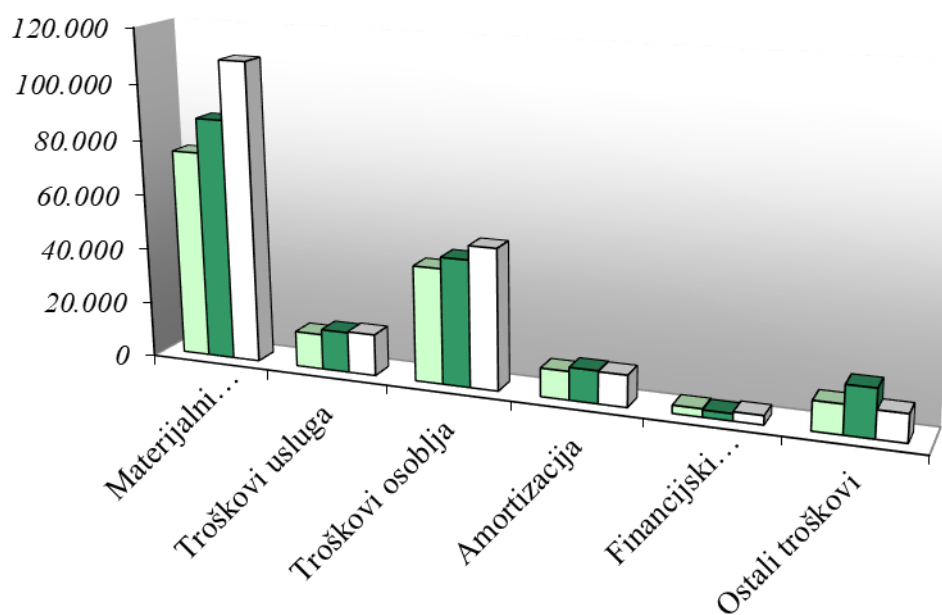


Analiza troškova

Troškovi	2015.	2016.	2017.	Indeks 17/16
Materijalni troškovi	75.188	87.659	109.023	124
Troškovi usluga	12.763	14.628	15.004	103
Troškovi osoblja	41.689	45.773	50.844	111
Amortizacija	10.247	11.733	11.447	98
Financijski rashodi	2.897	2.537	3.245	128
Ostali troškovi	10.542	17.253	9.970	58
Ukupni rashodi	153.326	179.583	199.533	111
Promjene zaliha (povećanje, smanjenje)	-8.056	217	5.316	2450
SVEUKUPNO	143.256	179.366	194.217	108

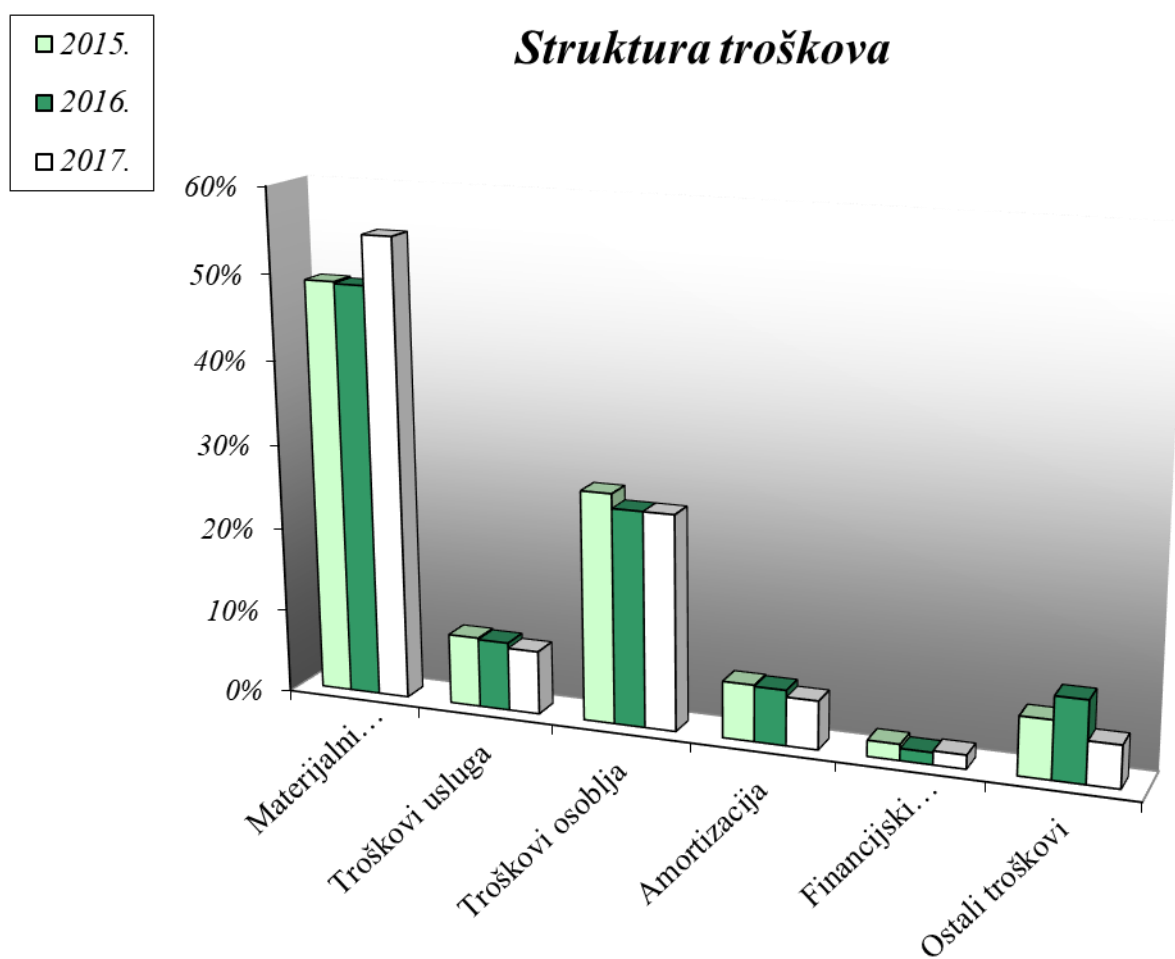


ANALIZA TROŠKOVA U 000 KN



Struktura troškova

	2015.	2016.	2017.
<i>Materijalni troškovi</i>	49%	49%	55%
<i>Troškovi usluga</i>	8%	8%	8%
<i>Troškovi osoblja</i>	27%	25%	25%
<i>Amortizacija</i>	7%	7%	6%
<i>Financijski rashodi</i>	2%	1%	2%
<i>Ostali troškovi</i>	7%	10%	5%
SVEUKUPNO	100%	100%	100%



Prilog 1.

Razdoblje izvještavanja:

01.01.

do

31.12.2017.

Godišnji financijski izvještaj poduzetnika GFI-POD

Matični broj (MB): 03300099

Matični broj subjekta (MBS): 03001402

Osobni identifikacijski broj
(OIB): 02046778584Tvrtka izdavateljca: **SPACVA D.D.**

Poštanski broj i mjesto: 32100

VINKOVCI

Ulica i kućni broj: DUGA ULICA 181

Adresa e-pošte: spacva@spacva.hrInternet adresa: www.spacva.hr

Šifra i naziv općine/grada: 487 Vinkovci

Šifra i naziv županije: 16 VUKOVARSKO-SRIJEMSKA

Broj zaposlenih: 849
(krajem godine)

Konsolidirani izvještaj: NE

Šifra NKD-a: 1623

Tvrtke subjekata konsolidacije (prema MSFI):

Sjedište:

MB:

Knjigovodstveni servis:

Osoba za kontakt: Šumanovac Mirela

(unos se samo prezime i ime osobe za kontakt)

Telefon: 032616730

Telefaks: 032303429

Adresa e-pošte: mirela.sumanovac@spacva.hr

Prezime i ime: Dr.sc, Josip Faletar

(osoba ovlaštene za zastupanje)

Dokumentacija za objavu:

1. Revidirani godišnji financijski izvještaji s revizorskim izvješćem s revizorskim izvješćem
2. Izvještaj posloводства
3. Izjava osoba odgovornih za sastavljanje godišnjeg izvještaja,
4. Odluka nadležnog tijela (prijedlog) o utvrđivanju godišnjih financijskih izvještaja
5. Odluka o prijedlogu raspodjele dobiti ili pokriću gubitka

u PDF formatu

Dryna industrija
SPACVA d.d.
Vinkovci, Duga ul. 181

M.P.

(potpis osobe ovlaštene za zastupanje)

BILANCA
stanje na dan 31.12.2017. godine

Obveznik: DRVNA INDUSTRIJA "SPAČVA " D.D.			
Naziv pozicije	AOP oznaka	Prethodna godina (neto)	Tekuća godina (neto)
1	2	3	4
A) POTRAŽIVANJA ZA UPISANI A NEUPLAĆENI KAPITAL	001		
B) DUGOTRAJNA IMOVINA (003+010+020+029+033)	002	176.714.004	195.632.047
I. NEMATERIJALNA IMOVINA (004 do 009)	003	67.314	53.472
1. Izdaci za razvoj	004		
2. Koncesije, patenti, licencije, robne i uslužne marke, softver i ostala prava	005	57.314	43.472
3. Goodwill	006		
4. Predujmovi za nabavu nematerijalne imovine	007		
5. Nematerijalna imovina u pripremi	008		
6. Ostala nematerijalna imovina	009	10.000	10.000
II. MATERIJALNA IMOVINA (011 do 019)	010	176.564.514	195.531.030
1. Zemljište	011	28.582.347	28.766.255
2. Građevinski objekti	012	70.875.043	74.602.314
3. Postrojenja i oprema	013	65.220.424	85.419.809
4. Alati, pogonski inventar i transportna imovina	014	2.751.777	3.272.062
5. Biološka imovina	015		
6. Predujmovi za materijalnu imovinu	016		
7. Materijalna imovina u pripremi	017	8.983.312	3.318.979
8. Ostala materijalna imovina	018	151.611	151.611
9. Ulaganje u nekretnine	019		
III. DUGOTRAJNA FINACIJSKA IMOVINA (021 do 028)	020	47.545	47.545
1. Udjeli (dionice) kod povezanih poduzetnika	021		
2. Dani zajmovi povezanim poduzetnicima	022		
3. Sudjelujući interesi (udjeli)	023		
4. Zajmovi dani poduzetnicima u kojima postoje sudjelujući interesi	024		
5. Ulaganja u vrijednosne papire	025	47.340	47.340
6. Dani zajmovi, depoziti i slično	026		
7. Ostala dugotrajna financijska imovina	027	205	205
8. Ulaganja koja se obračunavaju metodom udjela	028		
IV. POTRAŽIVANJA (030 do 032)	029	34.631	0
1. Potraživanja od povezanih poduzetnika	030		
2. Potraživanja po osnovi prodaje na kredit	031	34.631	
3. Ostala potraživanja	032		
V. ODGOĐENA POREZNA IMOVINA	033		
C) KRATKOTRAJNA IMOVINA (035+043+050+058)	034	86.186.453	105.651.417
I. ZALIHE (036 do 042)	035	64.848.433	69.144.753
1. Sirovine i materijal	036	11.378.954	12.357.520
2. Proizvodnja u tijeku	037	16.602.166	19.875.004
3. Gotovi proizvodi	038	20.658.462	22.701.263
4. Trgovačka roba	039	542.061	561.863
5. Predujmovi za zalihe	040	2.393.928	850.122
6. Dugotrajna imovina namijenjena prodaji	041	13.272.862	12.798.981
7. Biološka imovina	042		
II. POTRAŽIVANJA (044 do 049)	043	19.492.918	18.320.450
1. Potraživanja od povezanih poduzetnika	044		
2. Potraživanja od kupaca	045	14.516.446	14.541.481
3. Potraživanja od sudjelujućih poduzetnika	046		
4. Potraživanja od zaposlenika i članova poduzetnika	047	565.979	339.053
5. Potraživanja od države i drugih institucija	048	3.066.793	3.048.250
6. Ostala potraživanja	049	1.343.700	391.666
III. KRATKOTRAJNA FINACIJSKA IMOVINA (051 do 057)	050	763.842	714.150
1. Udjeli (dionice) kod povezanih poduzetnika	051		
2. Dani zajmovi povezanim poduzetnicima	052		
3. Sudjelujući interesi (udjeli)	053		
4. Zajmovi dani poduzetnicima u kojima postoje sudjelujući interesi	054		
5. Ulaganja u vrijednosne papire	055		
6. Dani zajmovi, depoziti i slično	056	742.829	708.643
7. Ostala financijska imovina	057	21.013	5.507
IV. NOVAC U BANC I BLAGAJNI	058	1.081.260	17.472.064
D) PLAĆENI TROŠKOVI BUDUĆEG RAZDOBLJA I OBRAČUNATI PRIHODI	059	1.169.118	171.435
E) UKUPNO AKTIVA (001+002+034+059)	060	264.069.575	301.454.899
F) IZVANBILANČNI ZAPISI	061		

PASIVA			
A) KAPITAL I REZERVE (063+064+065+071+072+075+078)	062	171.027.951	208.579.735
I. TEMELJNI (UPISANI) KAPITAL	063	75.530.440	105.530.440
II. KAPITALNE REZERVE	064		
III. REZERVE IZ DOBITI (066+067-068+069+070)	065	1.020.060	1.316.671
1. Zakonske rezerve	066	1.227.920	1.524.531
2. Rezerve za vlastite dionice	067		
3. Vlastite dionice i udjeli (odbitna stavka)	068	207.860	207.860
4. Statutarne rezerve	069		
5. Ostale rezerve	070		
IV. REVALORIZACIJSKE REZERVE	071	48.363.030	46.851.830
V. ZADRŽANA DOBIT ILI PRENESENI GUBITAK (073-074)	072	40.182.195	47.329.010
1. Zadržana dobit	073	40.182.195	47.329.010
2. Preneseni gubitak	074		
VI. DOBIT ILI GUBITAK POSLOVNE GODINE (076-077)	075	5.932.226	7.551.784
1. Dobit poslovne godine	076	5.932.226	7.551.784
2. Gubitak poslovne godine	077		
VII. MANJINSKI INTERES	078		
B) REZERVIRANJA (080 do 082)	079	3.827.993	2.237.096
1. Rezerviranja za mirovine, otpremnine i slične obveze	080	1.837.328	1.837.328
2. Rezerviranja za porezne obveze	081		
3. Druga rezerviranja	082	1.990.665	399.768
C) DUGOROČNE OBVEZE (084 do 092)	083	43.646.777	42.535.989
1. Obveze prema povezanim poduzetnicima	084		
2. Obveze za zajmove, depozite i slično	085		
3. Obveze prema bankama i drugim financijskim institucijama	086	28.877.365	30.027.301
4. Obveze za predujmove	087		
5. Obveze prema dobavljačima	088	3.182.737	1.253.740
6. Obveze po vrijednosnim papirima	089		
7. Obveze prema poduzetnicima u kojima postoje sudjelujući interesi	090		
8. Ostale dugoročne obveze	091	970.400	970.400
9. Odgođena porezna obveza	092	10.616.275	10.284.548
D) KRATKOROČNE OBVEZE (094 do 105)	093	44.946.546	48.093.658
1. Obveze prema povezanim poduzetnicima	094		
2. Obveze za zajmove, depozite i slično	095		
3. Obveze prema bankama i drugim financijskim institucijama	096	5.292.498	5.733.054
4. Obveze za predujmove	097	1.002.780	1.030.159
5. Obveze prema dobavljačima	098	23.086.877	25.318.206
6. Obveze po vrijednosnim papirima	099		
7. Obveze prema poduzetnicima u kojima postoje sudjelujući interesi	100		
8. Obveze prema zaposlenicima	101	3.460.950	3.976.255
9. Obveze za poreze, doprinose i slična davanja	102	2.683.495	2.594.957
10. Obveze s osnove udjela u rezultatu	103		
11. Obveze po osnovi dugotrajne imovine namijenjene prodaji	104		
12. Ostale kratkoročne obveze	105	9.419.946	9.441.027
E) ODGOĐENO PLAĆANJE TROŠKOVA I PRIHOD BUDUĆEGA RAZDOBLJA	106	620.308	8.421
F) UKUPNO – PASIVA (062+079+083+093+106)	107	264.069.575	301.454.899
G) IZVANBILANČNI ZAPISI	108		
DODATAK BILANCI (popunjava poduzetnik koji sastavlja konsolidirani godišnji financijski izvještaj)			
A) KAPITAL I REZERVE			
1. Pripisano imateljima kapitala matice	109		
2. Pripisano manjinskom interesu	110		

Napomena 1.: Dodatak bilanci popunjavaju poduzetnici koji sastavljaju konsolidirane godišnje financijske izvještaje.

RACUN DOBITI I GUBITKA
u razdoblju 01.01.2017. do 31.12.2017. godine

Obveznik: DRVNA INDUSTRIJA "SPACVA" D.D.			
Naziv pozicije	AOP oznaka	Prethodna godina	Tekuća godina
1	2	3	4
I. POSLOVNI PRIHODI (112+113)	111	184.939.227	201.977.894
1. Prihodi od prodaje	112	178.832.229	199.556.261
2. Ostali poslovni prihodi	113	6.106.998	2.421.633
II. POSLOVNI RASHODI (115+116+120+124+125+126+129+130)	114	176.829.098	191.369.275
1. Promjene vrijednosti zaliha proizvodnje u tijeku i gotovih proizvoda	115	-216.616	-5.315.639
2. Materijalni troškovi (117 do 119)	116	102.286.849	124.027.230
a) Troškovi sirovina i materijala	117	83.638.409	108.057.657
b) Troškovi prodane robe	118	4.020.356	965.377
c) Ostali vanjski troškovi	119	14.628.084	15.004.196
3. Troškovi osoblja (121 do 123)	120	45.772.590	50.844.217
a) Neto plaće i nadnice	121	30.271.048	34.638.886
b) Troškovi poreza i doprinosa iz plaća	122	9.382.767	9.820.785
c) Doprinosi na plaće	123	6.118.775	6.384.546
4. Amortizacija	124	11.732.782	11.447.483
5. Ostali troškovi	125	17.102.230	9.943.312
6. Vrijednosno usklađivanje (127+128)	126	151.263	422.672
a) dugotrajne imovine (osim financijske imovine)	127		
b) kratkotrajne imovine (osim financijske imovine)	128	151.263	422.672
7. Rezerviranja	129		
8. Ostali poslovni rashodi	130		
III. FINANCIJSKI PRIHODI (132 do 136)	131	1.199.963	1.500.403
1. Kamate, tečajne razlike, dividende i slični prihodi iz odnosa s	132		
2. Kamate, tečajne razlike, dividende, slični prihodi iz odnosa s	133	1.199.963	1.500.403
3. Dio prihoda od pridruženih poduzetnika i sudjelujućih interesa	134		
4. Nerealizirani dobiti (prihodi) od financijske imovine	135		
5. Ostali financijski prihodi	136		
IV. FINANCIJSKI RASHODI (138 do 141)	137	2.537.337	2.847.896
1. Kamate, tečajne razlike i drugi rashodi s povezanim poduzetnicima	138		
2. Kamate, tečajne razlike i drugi rashodi iz odnosa s nepovezanim poduzetnicima i drugim osobama	139	2.537.337	2.847.896
3. Nerealizirani gubici (rashodi) od financijske imovine	140		
4. Ostali financijski rashodi	141		
V. UDIO U DOBITI OD PRIDRUŽENIH PODUZETNIKA	142		
VI. UDIO U GUBITKU OD PRIDRUŽENIH PODUZETNIKA	143		
VII. IZVANREDNI - OSTALI PRIHODI	144		
VIII. IZVANREDNI - OSTALI RASHODI	145		
IX. UKUPNI PRIHODI (111+131+142 + 144)	146	186.139.190	203.478.297
X. UKUPNI RASHODI (114+137+143 + 145)	147	179.366.435	194.217.171
XI. DOBIT ILI GUBITAK PRIJE OPOREZIVANJA (146-147)	148	6.772.755	9.261.126
1. Dobit prije oporezivanja (146-147)	149	6.772.755	9.261.126
2. Gubitak prije oporezivanja (147-146)	150	0	0
XII. POREZ NA DOBIT	151	840.529	1.709.342
XIII. DOBIT ILI GUBITAK RAZDOBLJA (148-151)	152	5.932.226	7.551.784
1. Dobit razdoblja (149-151)	153	5.932.226	7.551.784
2. Gubitak razdoblja (151-148)	154	0	0
DODATAK RDG-u (popunjavanje poduzetnik koji sastavlja konsolidirani godišnji financijski izvještaj)			
XIV. DOBIT ILI GUBITAK RAZDOBLJA			
1. Pripisana imateljima kapitala matice	155		
2. Pripisana manjinskom interesu	156		
IZVJEŠTAJ O OSTALOJ SVEOBUHVAATNOJ DOBITI (popunjavanje poduzetnik obveznik primjene MSFI-a)			
I. DOBIT ILI GUBITAK RAZDOBLJA (= 152)	157	5.932.226	7.551.784
II. OSTALA SVEOBUHVAATNA DOBIT/GUBITAK PRIJE POREZA (159 do 165)	158	0	0
1. Tečajne razlike iz preračuna inozemnog poslovanja	159		
2. Promjene revalorizacijskih rezervi dugotrajne materijalne i	160		
3. Dobit ili gubitak s osnove ponovnog vrednovanja financijske	161		
4. Dobit ili gubitak s osnove učinkovite zaštite novčanog toka	162		
5. Dobit ili gubitak s osnove učinkovite zaštite neto ulaganja u inozemstvu	163		
6. Udio u ostaloj sveobuhvatnoj dobiti/gubitku pridruženih poduzetnika	164		
7. Aktuarski dobiti/gubici po planovima definiranih primanja	165		
III. POREZ NA OSTALU SVEOBUHVAATNU DOBIT RAZDOBLJA	166		
IV. NETO OSTALA SVEOBUHVAATNA DOBIT ILI GUBITAK	167	0	0
V. SVEOBUHVAATNA DOBIT ILI GUBITAK RAZDOBLJA (157+167)	168	5.932.226	7.551.784
DODATAK Izvještaju o ostaloj sveobuhvatnoj dobiti (popunjavanje poduzetnik koji sastavlja konsolidirani godišnji financijski izvještaj)			
VI. SVEOBUHVAATNA DOBIT ILI GUBITAK RAZDOBLJA			
1. Pripisana imateljima kapitala matice	169		
2. Pripisana manjinskom interesu	170		

IZVJEŠTAJ O NOVČANOM TIJEKU - Indirektna metoda
u razdoblju 01.01.2017 do 31.12.2017. godine

Obveznik: <u>SPAČVA DD</u>			
Naziv pozicije	AOP oznaka	Prethodna godina	Tekuća godina
1	2	3	4
NOVČANI TIJEK OD POSLOVNIH AKTIVNOSTI			
1. Dobit prije poreza	001	6.772.755	9.261.126
2. Amortizacija	002	11.732.782	11.447.483
3. Povećanje kratkoročnih obveza	003	3.402.823	2.706.556
4. Smanjenje kratkotrajnih potraživanja	004	1.031.127	1.172.468
5. Smanjenje zaliha	005		
6. Ostalo povećanje novčanog tijeka	006	10.954.748	1.609.570
I. Ukupno povećanje novčanog tijeka od poslovnih aktivnosti (001 do 006)	007	33.894.235	26.197.203
1. Smanjenje kratkoročnih obveza	008	8.158	
2. Povećanje kratkotrajnih potraživanja	009		
3. Povećanje zaliha	010	349.503	4.303.443
4. Ostalo smanjenje novčanog tijeka	011		
II. Ukupno smanjenje novčanog tijeka od poslovnih aktivnosti (008 do 011)	012	357.661	4.303.443
A1) NETO POVEĆANJE NOVČANOG TIJEKA OD POSLOVNIH AKTIVNOSTI (007-012)	013	33.536.574	21.893.760
A2) NETO SMANJENJE NOVČANOG TIJEKA OD POSLOVNIH AKTIVNOSTI (012-007)	014	0	0
NOVČANI TIJEK OD INVESTICIJSKIH AKTIVNOSTI			
1. Novčani primici od prodaje dugotrajne materijalne i nematerijalne imovine	015	47.000	132.686
2. Novčani primici od prodaje vlasničkih i dužničkih instrumenata	016		
3. Novčani primici od kamata	017		
4. Novčani primici od dividendi	018		
5. Ostali novčani primici od investicijskih aktivnosti	019		30.000.000
III. Ukupno novčani primici od investicijskih aktivnosti (015 do 019)	020	47.000	30.132.686
1. Novčani izdaci za kupnju dugotrajne materijalne i nematerijalne imovine	021	18.443.700	30.117.432
2. Novčani izdaci za stjecanje vlasničkih i dužničkih financijskih instrumenata	022		
3. Ostali novčani izdaci od investicijskih aktivnosti	023		
IV. Ukupno novčani izdaci od investicijskih aktivnosti (021 do 023)	024	18.443.700	30.117.432
B1) NETO POVEĆANJE NOVČANOG TIJEKA OD INVESTICIJSKIH AKTIVNOSTI (020-024)	025	0	15.254
B2) NETO SMANJENJE NOVČANOG TIJEKA OD INVESTICIJSKIH AKTIVNOSTI (024-020)	026	18.396.700	0
NOVČANI TIJEK OD FINACIJSKIH AKTIVNOSTI			
1. Novčani primici od izdavanja vlasničkih i dužničkih financijskih instrumenata	027		
2. Novčani primici od glavnice kredita, zadužnica, pozajmica i drugih posudbi	028		
3. Ostali primici od financijskih aktivnosti	029	5.381.061	7.396.795
V. Ukupno novčani primici od financijskih aktivnosti (027 do 029)	030	5.381.061	7.396.795
1. Novčani izdaci za otplatu glavnice kredita i obveznica	031	23.458.162	12.915.005
2. Novčani izdaci za isplatu dividendi	032		
3. Novčani izdaci za financijski najam	033		
4. Novčani izdaci za otkup vlastitih dionica	034		
5. Ostali novčani izdaci od financijskih aktivnosti	035		
VI. Ukupno novčani izdaci od financijskih aktivnosti (031 do 035)	036	23.458.162	12.915.005
C1) NETO POVEĆANJE NOVČANOG TIJEKA OD FINACIJSKIH AKTIVNOSTI (030-036)	037	0	0
C2) NETO SMANJENJE NOVČANOG TIJEKA OD FINACIJSKIH AKTIVNOSTI (036-030)	038	18.077.101	5.518.210
Ukupno povećanje novčanog tijeka (013 – 014 + 025 – 026 + 037 – 038)	039	0	16.390.804
Ukupno smanjenje novčanog tijeka (014 – 013 + 026 – 025 + 038 – 037)	040	2.937.227	0
Novac i novčani ekvivalenti na početku razdoblja	041	4.018.487	1.081.260
Povećanje novca i novčanih ekvivalenata	042	0	16.390.804
Smanjenje novca i novčanih ekvivalenata	043	2.937.227	0
Novac i novčani ekvivalenti na kraju razdoblja	044	1.081.260	17.472.064

IZVJEŠTAJ O PROMJENAMA KAPITALA

za razdoblje od **01.01.17** do **31.12.17**

Naziv pozicije	AOP oznaka	Prethodna godina	Tekuća godina
1	2	3	4
1. Upisani kapital	001	75.530.440	105.530.440
2. Kapitalne rezerve	002	1.227.920	1.524.531
3. Rezerve iz dobiti	003	-207.860	-207.860
4. Zadržana dobit ili preneseni gubitak	004	48.363.030	46.851.830
5. Dobit ili gubitak tekuće godine	005	5.932.226	7.551.784
6. Revalorizacija dugotrajne materijalne imovine	006	40.182.195	47.329.010
7. Revalorizacija nematerijalne imovine	007		
8. Revalorizacija financijske imovine raspoložive za prodaju	008		
9. Ostala revalorizacija	009		
10. Ukupno kapital i rezerve (AOP 001 do 009)	010	171.027.951	208.579.735
11. Tečajne razlike s naslova neto ulaganja u inozemno poslovanje	011		
12. Tekući i odgođeni porezi (dio)	012		
13. Zaštita novčanog tijeka	013		
14. Promjene računovodstvenih politika	014		
15. Ispravak značajnih pogrešaka prethodnog razdoblja	015		
16. Ostale promjene kapitala	016		
17. Ukupno povećanje ili smanjenje kapitala (AOP 011 do 016)	017	0	0
17 a. Pripisano imateljima kapitala matice	018		
17 b. Pripisano manjinskom interesu	019		

Stavke koje umanjuju kapital upisuju se s negativnim predznakom

Podaci pod AOP oznakama 001 do 009 upisuju se kao stanje na datum bilance



SPACVA®

Spacva d.d.

Duga ulica 181, Vinkovci, HR-32100, Tel. +385(0)32 303 066, Fax: +385(0)32 303 414

žiro račun: HPB IBAN HR02 23900011100312157, OIB: 02046778584, MB 3300099

spacva@spacva.hr, www.spacva.hr

Na temelju članka 407. do 410 Zakona o tržištu kapitala, DRVNA INDUSTRIJA „SPAČVA“ D.D. VINKOVCI, Duga ulica 181 daje slijedeću

IZJAVU O ODGOVORNOSTI

Temeljem hrvatskog Zakona o računovodstvu (NN 109/07), Uprava je dužna osigurati da financijski izvještaji budu pripremljeni u skladu s Međunarodnim standardima financijskog izvještavanja (MSFI), koje objavljuje Odbor za Međunarodne računovodstvene standarde, tako da daju istinitu i objektivno sliku financijskog stanja i rezultata poslovanja Društva.

Financijski izvještaji za razdoblje od 01. siječanj do 31.12.2017. godine, (revidirani, nekonsolidirani), daju istinit i vjeran prikaz financijske pozicije „SPAČVA“ D.D. VINKOVCI, rezultata poslovanja te novčanih tijekova u skladu s primijenjenim računovodstvenim standardima.

Vinkovci, 27.04.2018.

PREDSJEDNIK UPRAVE:

Dr.sc. Josip Faletar

**Drvena industrija
SPAČVA d.d.
Vinkovci, Duga ul. 181
20**



The mark of
responsible forestry
FSC® C017441



Trgovačko društvo registrirano kod Trgovačkog suda u Osijeku, broj reg. uložka Ti-95/1333-2, MBS 030014502 • dr.sc. Josip Faletar, predsjednik Uprave; Borislav Škegro, predsjednik Nadzornog odbora • Računi banaka: PBZ HR172340009111098866; RBA HR1824840081103307804; ESB HR5724020061100430537; HPB HR0223900011100312157 • Temeljni kapital društva 105.530.440,00 kn, podijeljen na 5.276.522 dionica u nominalnoj vrijednosti 20,00kn (uplaćen u cijelosti).