

**GODIŠNJE IZVJEŠĆE
SLATINSKE BANKE d.d. SLATINA
ZA 2013. GODINU**

KAZALO

| | |
|--|-----|
| IZVJEŠĆE UPRAVE O FINANCIJSKOM POLOŽAJU I ANALIZA REZULTATA POSLOVANJA | 3 |
| PRIKAZ RAZVOJA SLATINSKE BANKE D.D. SLATINA | 4 |
| ANALIZA POSLOVANJA BANKE U 2013. | 5 |
| POSLOVNI RIZICI | 10 |
| FINANCIJSKA IZVJEŠĆA I IZVJEŠĆE NEOVISNOG REVIZORA | 12 |
| GODIŠNJA FINANCIJSKA IZVJEŠĆA PREMA ODLUCI O STRUKTURI SADRŽAJU GODIŠNJIH FINANCIJSKIH IZVJEŠTAJA HNB-A | 74 |
| KODEKS KORPORATIVNOG UPRAVLJANJA | 89 |
| ORGANIZACIJSKA STRUKTURA SLATINSKE BANKE d.d. | 96 |
| KONTAKTI SLATINSKE BANKE d.d. | 97 |
| POSLOVNA MREŽA SLATINSKE BANKE d.d. | 99 |
| KORESPODENTI | 100 |

SLATINSKA BANKA d.d.
Vladimira Nazora 2, 33520 Slatina
Tel:033/840-400
Fax:033/551-566, 840-429
Internet stranice:www.slatinska-banka.hr
E-mail adresa:slatinska-banka@slatinska-banka.hr

IZVJEŠĆE UPRAVE O FINANCIJSKOM POLOŽAJU I ANALIZA REZULTATA POSLOVANJA

Poslovna 2013. godina bila je izrazito teška za bankovni sustav u Republici Hrvatskoj. Obilježile su je:

- Značajan pad dobiti i profitabilnosti bankovnog sustava u cjelini
- Pad vrijednosti imovine
- Rast udjela „loših kredita“ (kreditni koji ne nose prihod)
- Povećani troškovi rezervacija uslijed promjene regulative

Republika Hrvatska je 01. srpnja 2013. godine postala punopravna članica Europske unije no nažalost do kraja godine u gospodarstvu se nisu osjetili pozitivni pomaci pa je prethodnu godinu u gospodarstvu obilježio pad BDP, rekordni deficit, rast javnog i vanjskog duga, povećanje nezaposlenosti i pad realnih plaća. Dugotrajna recesija iscrpila je gospodarstvo uz koje se stalno vežu vijesti o predstečajnim nagodbama, stečajevima i blokadama računa.

I u tako teškim, recesijskim uvjetima za poslovanje, Slatinska banka je proteklu poslovnu godinu završila uz pozitivan financijski rezultat i rast bilance za cca 83 mil. kuna čime je ostvaren nivo bilance od 1.515 mil. kuna. Uz ostvareni rast, Banka je zadržala zadovoljavajuću stopu adekvatnosti kapitala u visini od 16,95% .

Tijekom 2013. godine poslovanje Slatinske banke d.d. odvijalo se u uvjetima stabilne likvidnosti, bez inozemnog i domaćeg zaduživanja kod financijskih institucija , a Banka se na Tržištu novca javljala samo kao kreditor.

U izvorima sredstava Banke iskazan je rast ukupnih depozita koji su ostvarili nivo od 1.156 milijuna kuna što ukazuje na povjerenje klijenata u sigurno i stabilno poslovanje Banke. Prikupljanjem primarnih izvora sredstava, prvenstveno u stanovništvu, Banka stvara osnovu za plasmane građanstvu i privredi, vodeći računa o rizicima poslovanja i bonitetu klijenata.

Banka i u 2013. godini ostvaruje pozitivan financijski rezultat unatoč troškovima ispravaka vrijednosti i rezerviranja od 13,3 milijuna kuna. Povećanje troškova ispravaka vrijednosti za 7,8 milijuna kuna u odnosu na 2012. godinu rezultat je i izmjena propisa o klasifikaciji plasmana.

Kamatni prihodi čine 80 % ukupnog prihoda i u odnosu na 2012. godinu povećani su za 4,59 %, dok su kamatni troškovi koji čine 45% ukupnih troškova povećani za 3,73%.

Značajna ulaganja izvršena su u širenje bankomatske mreže, podizanje sigurnosti internet bankarstva, razvoj kreditnog i kartičarskog poslovanja, te kontinuirano educiranje djelatnika Banke, a sve u cilju unapređenja bankarskih usluga i bolje dostupnosti klijentima.

U 2013. godini nastavljeno je usmjerenje razvoja na financijske centre u Osijeku, Zagrebu i Rijeci kao značajnim polugama daljnjeg rasta obujma poslovanja, tako da će se i tijekom 2014. godine provoditi razvojne aktivnosti sa ciljem podizanja profitabilnosti svih poslovnih jedinica.

Dosadašnji rezultati i kontinuitet poslovanja, pokazatelj su povjerenja klijenata i poslovnih partnera u stabilno, sigurno i profitabilno poslovanje Banke vodeći računa u svakom trenutku o likvidnosti, što je dobar temelj za daljnji rast i razvoj i u razdoblju koje nam predstoji.

PRIKAZ RAZVOJA SLATINSKE BANKE d.d. SLATINA

SLATINSKA BANKA d.d. osnovana je 09. listopada 1992. godine i jedina je bankarska institucija sa sjedištem u Virovitičko-podravskoj županiji. Sjedište Banke nalazi se u ulici Vladimira Nazora 2, Slatina.

Banka klijentima pruža usluge kroz poslovnu mrežu od 3 financijska centra, 13 poslovnica i 12 ispostava: Virovitičko-podravskoj, Osječko-baranjskoj, Požeško-slavonskoj, Brodsko-posavskoj, Bjelovarsko-bilogorskoj, Koprivničko-križevačkoj, Primorsko-goranskoj, Vukovarsko-srijemskoj županiji te u gradu Zagrebu.

Osim poslovne mreže, bankarske usluge dostupne su i putem ostalih distribucijskih kanala kao što su Internet bankarstvo, mreža EFTPOS uređaja i bankomata.

Tijekom 2013. godine Banka je instalirala bankomate u hotelima Maestral i Laguna u Novigradu, pored već postojećih u Slatini, Virovitici, Našicama, Požegi, Daruvaru, Osijeku, Iloku, Koprivnici, Valpovu, Rijeci, Donjem Miholjcu, Đakovu, Zagrebu, Orahovici, Pitomači i Sl. Brodu.

Bankomati u Našicama, Požegi, Osijeku, Iloku, Slatini i Virovitici imaju dnevno-noćni trezor, čija usluga se može koristiti 24 sata dnevno, sedam dana u tjednu i bez čekanja u redu na šalteru banke.

Banka je jedini vlasnik Turbina d.o.o.. Udjeli Turbina d.o.o. u ukupnoj imovini Banke sudjeluju s 0,37 % i poslovanje podružnice Banke ima mali utjecaj na poslovanje Banke.

Banka će i u narednom razdoblju nastaviti kontinuirano ulagati u razvoj i usavršavanje postojećih usluga nastojeći u što većoj mjeri zadovoljiti sve dinamičnije potrebe tržišta i svojih klijenata vezano za tradicionalne bankovne usluge kao i nove tehnologije (u kartičnom poslovanju te internet i mobilnom bankarstvu).

Strategija Banke je zadržati sadašnji model poslovanja temeljen na organskom rastu i standardnoj ponudi bankarskih usluga. Strateškim planom ne predviđa se značajnija promjena strukture bilance i računa dobiti i gubitka. Banka zadovoljava sva ograničenja vezana za pokrivenost jamstvenim kapitalom, a često su ona i značajno povoljnija u odnosu na propisane veličine.

ANALIZA POSLOVANJA BANKE U 2013.

Usprkos vrlo otežanim uvjetima poslovanja tijekom 2013. godine zadržan je kontinuitet pozitivnog poslovanja Banke, koji se prvenstveno ogleda u rastu bilance Banke i pozitivnom rezultatu poslovanja.

POKAZATELJI POSLOVANJA BANKE

(u 000 kn)

| | 2013. | 2012. |
|------------------------------------|-----------|-----------|
| AKTIVA | 1.514.957 | 1.432.280 |
| BRUTO DOBIT | 738 | 6.403 |
| NETO DOBIT | 398 | 4.997 |
| NETO KAMATNI PRIHOD | 38.741 | 36.647 |
| NETO PRIHOD OD PROVIZIJA I NAKNADA | 8.998 | 10.077 |
| UKUPNI KAPITAL | 174.467 | 175.294 |
| JAMSTVENI KAPITAL | 170.549 | 166.107 |
| ADEKVATNOST KAPITALA | 16,95 | 16,84% |
| ROA | 0,05% | 0,45% |
| ROE | 0,23% | 2,85% |
| CIR | 75,80% | 78,96% |
| AKTIVA / UPOSLENI | 8.657 | 7.957 |
| BROJ ZAPOSLENIH | 175 | 180 |

U 2013. godini ostvaren je rast bilance u visini od 82.677 tisuće kuna, odnosno 5,77% čime je vrijednost bilance dosegla nivo od 1.514.957 tisuća kuna.

Najvećim dijelom rast bilance rezultat je porasta depozita stanovništva koji su nominalno u 2013. godini porasli za 68.703 tisuća kuna i koji u ukupnim izvorima sredstava Banke sudjeluju su visokih 64,55%

Dobit nakon oporezivanja za razdoblje od 01.01. do 31.12.2013. godine iznosi 398 tis. kuna.

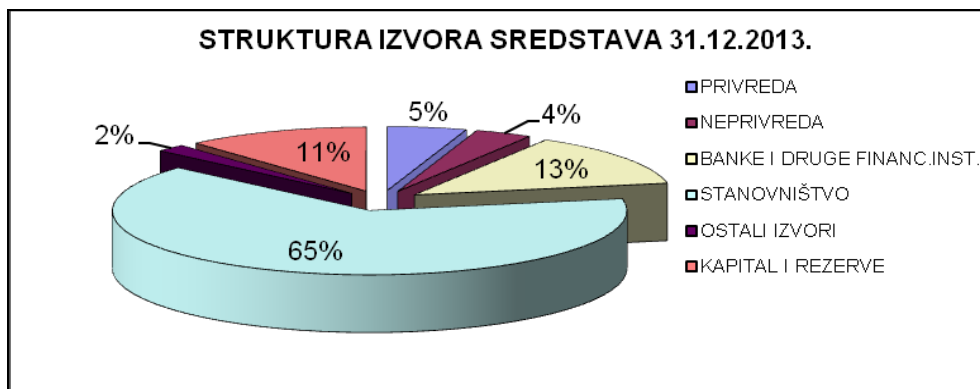
U 2013. ostvaren je rast aktive po zaposlenom kao preduvjet rasta produktivnosti Banke.

U nastavku je prikazana sektorska struktura izvora sredstava i struktura plasmana.

SEKTORSKA STRUKTURA IZVORA SREDSTAVA

(u 000 kn)

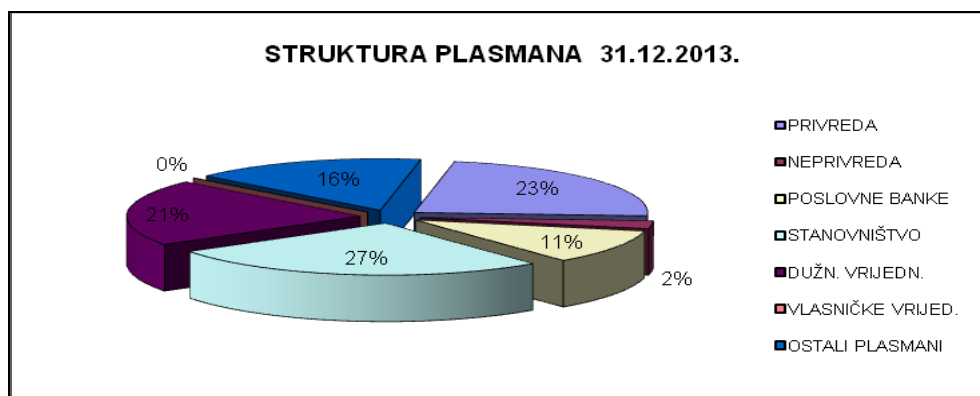
| | 2013. | % | 2012. | % |
|-------------------|-----------|-------|-----------|-------|
| PRIVREDA | 75.468 | 4,98 | 59.224 | 4,13 |
| NEPRIVREDA | 54.356 | 3,59 | 58.045 | 4,05 |
| BANKE | 204.572 | 13,50 | 199.709 | 13,94 |
| STANOVNIŠTVO | 977.962 | 64,55 | 909.259 | 63,48 |
| OSTALI IZVORI | 28.132 | 1,86 | 30.749 | 2,16 |
| KAPITAL I REZERVE | 174.467 | 11,52 | 175.294 | 12,24 |
| UKUPNO: | 1.514.957 | 100 | 1.432.280 | 100 |



SEKTORSKA STRUKTURA PLASMANA

(u 000 kn)

| | 2013. | % | 2012. | % |
|-------------------------|-----------|-------|-----------|-------|
| PRIVREDA | 352.200 | 23,25 | 370.475 | 25,87 |
| NEPRIVREDA | 36.735 | 2,42 | 23.528 | 1,64 |
| POSLOVNE BANKE | 162.426 | 10,72 | 128.017 | 8,94 |
| STANOVNIŠTVO | 402.996 | 26,60 | 372.724 | 26,02 |
| DUŽNIČKE VRIJEDNOSNICE | 315.028 | 20,79 | 257.081 | 17,95 |
| VLASNIČKE VRIJEDNOSNICE | 431 | 0,03 | 430.98 | 0,03 |
| OSTALI PLASMANI | 245.141 | 16,18 | 280.024 | 19,55 |
| UKUPNO: | 1.514.957 | 100 | 1.432.280 | 100 |



Poslovanje sa stanovništvom

Kontinuiranim unapređenjem poslovanja i kvalitete usluga te stalnim praćenjem tržišta, Slatinska banka d.d. Slatina nastavlja održavati svoju poziciju u segmentu poslovanja sa stanovništvom.

Prateći tržišne trendove, proširenjem palete svojih usluga i uvođenjem novih tehnologija, Banka stanovništvu nudi tradicionalne i tržišno prihvatljive oblike štednje, kreditne linije prvenstveno nenamjenskog kreditiranja i usluge platnog prometa.

Potvrda prepoznatljivosti i povjerenja u usluge Slatinske banke ogleda se u činjenici porasta izvora stanovništva, koji u ukupnim izvorima Banke zauzimaju visoko učešće od 64,55 %.

U ukupnim depozitima stanovništva oročeni depoziti čine 88,43% ukupnih depozita stanovništva što Banci omogućuje kvalitetnije upravljanje likvidnošću.

Udio depozita konstantno raste, te u 2013. godini bilježi porast od 7,56% odnosno nominalno cca 68.703 tis kuna u odnosu na prethodnu godinu.

U cilju povećanja plasmana stanovništvu osim redizajniranja svojih kreditnih linija i njihovo usklađenje sa uvjetima konkurencije, značajno je unaprijeđena tehnologija odobravanja plasmana stanovništvu, te je poslovna politika okrenuta je ka ciljanim grupama građana. Navedeni zaokret rezultirao ostvarenjem pozitivnih trendova odnosno povećanjem plasmana stanovništvu za 8,13% odnosno nominalno za 30.295 tis kuna u odnosu na prethodnu godinu.

Plasmani stanovništvu i dalje zadržavaju značajno učešće u plasmanima Banke i čine 26,60% ukupne strukture plasmana.

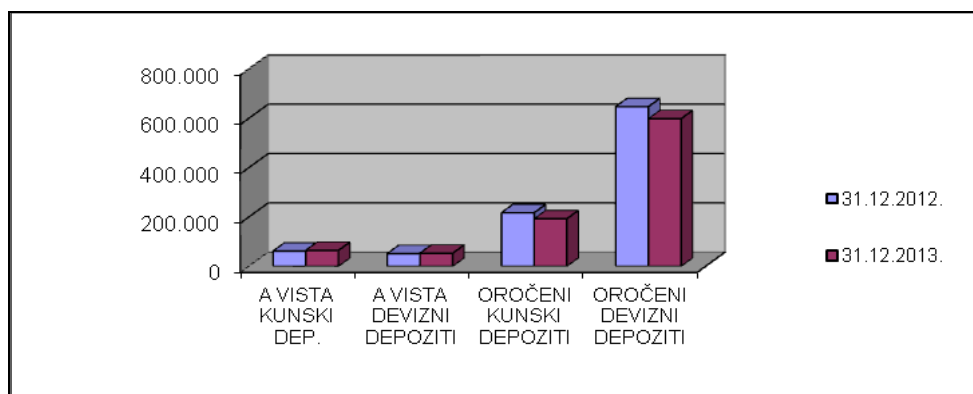
Osim ulaganja u poslovnu mrežu, Banka kontinuirano razvija i poboljšava direktne distribucijske kanale. Prateći zahtjeve tržišta i nove tehnološke trendove, Banka je na cijeloj svojoj poslovnoj mreži u mogućnosti ponuditi i ostale usluge poput SMS bankarstva prema korisnicima tekućeg i žiro računa, MasterCard kreditnu karticu, Internet bankarstvo, ugovaranje usluge „trajnog naloga“ za plaćanje tekućih režijskih troškova, troškova otplate kredita i sl., a klijentima Banke omogućena je usluga MBplus plaćanje na rate.

Banka se kontinuirano prilagođava tržišnim okolnostima kako bi klijentima pružila adekvatnu financijsku podršku u cilju uspostavljanja dugoročnog partnerskog odnosa izgrađenog na povjerenju i zadovoljstvu klijenata. Posebna pažnja posvećuje se edukaciji kadrova na području usavršavanja prodajnih vještina i usvajanja znanja o pojedinim proizvodima i uslugama Banke kroz seminare, predavanja i radionice.

DEPOZITI STANOVNIŠTVA

(u 000 kn)

| | 31.12.2013. | % | 31.12.2012. | % |
|----------------------------|----------------|---------------|----------------|---------------|
| DEPOZITI PO VIĐENJU | 113.195 | 11,57 | 117.593 | 12,81 |
| U kunama | 61.742 | 6,31 | 64.593 | 7,00 |
| U stranoj valuti | 51.453 | 5,26 | 53.000 | 5,81 |
| OROČENI DEPOZITI | 864.767 | 88,43 | 791.666 | 87,19 |
| U kunama | 217.352 | 22,22 | 193.069 | 20,92 |
| U stranoj valuti | 647.415 | 66,20 | 598.597 | 66,27 |
| UKUPNO: | 977.962 | 100,00 | 909.259 | 100,00 |



Poslovanje s pravnim osobama

Usljedy vrlo otežanih uvjeta u poslovima kreditiranja stanovništva, Banka je tijekom 2013. značajni zaokret ostvarila u segmentu kreditiranja gospodarstva.

Plasmani pravnim osobama u obliku kreditnih plasmana u 2013. godini iznose cca 389 milijuna kuna što čini 25,67% učešća u ukupnim plasmanima Banke.

Prema zahtjevima tržišta, poslovanje u gospodarskom sektoru prvenstveno je usmjereno na financijsko praćenje malog i srednjeg poduzetništva i obrtnika, kako iz vlastitih sredstava tako i iz sredstava HBOR-a, te putem kreditnih linija u suradnji s jedinicama lokalne uprave.

Osim što je u suradnji sa HBOR-om ostvarena kvalitetnija suradnja koja je Banci omogućila veću mogućnost korištenja kredita iz izvora HBOR-a, Banka je zaključila sa Hamag Investom ugovor o poslovnoj suradnji, s ciljem stvaranja financijskog modela koji će na najbolji način pružiti cjelovitu i kvalitetnu financijsku uslugu prilagođenu dinamičnim uvjetima tržišta.

Osim malog i srednjeg privatnog poduzetništva i obrtnika, Banka aktivno vrši kreditiranje jedinica lokalne uprave i samouprave putem kreditnih linija HBOR-a, čime se na kvalitetan način rješavaju razvojne infrastrukturne potrebe te stvaraju kvalitetne osnove za daljnji gospodarski rast pojedinih područja.

Banka je značajan dio sredstava usmjerila i na plasmane u dužničke vrijednosnice, eskontiranjem mjenica izdanih od strane bonitetnih trgovačkih društava.

Pored navedenog, Banka vrši izdavanje svih oblika jamstava, od kunskih i deviznih, ponudbenih, činidbenih i platežnih garancija, akreditiva i drugih oblika jamstava koje današnji uvjeti poslovanja zahtijevaju.

Kreditna sposobnost, kvalitetni razvojni programi te stručnost posloводства čine temeljne preduvjete za financijsko praćenje klijenata.

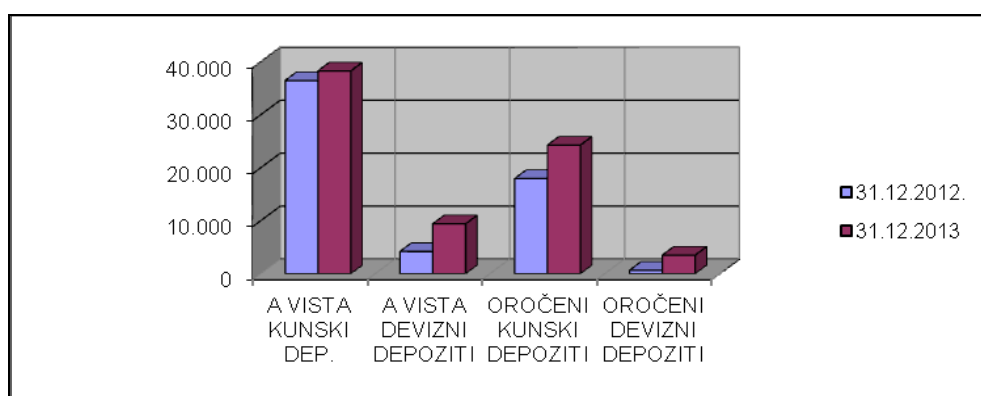
Razvijajući i unapređujući svoje poslovanje, pravnim osobama nude se i ostale usluge koje omogućavaju brže, jednostavnije i efikasnije poslovanje korištenjem MBCARD/Maestro kartica, MasterCard Business charge kartica, SMS usluga, te Internet bankarstva.

Osnovne aktivnosti Banke u poslovanju s gospodarstvom i dalje će biti usmjerene ka razvoju usluga koje Banka može ponuditi gospodarstvenicima, te daljnjoj zajedničkoj izgradnji međusobnog poslovnog povjerenja i partnerstva.

DEPOZITI PRAVNIH OSOBA – TRGOVAČKA DRUŠTVA

(u 000 kn)

| | 31.12.2013. | % | 31.12.2012. | % |
|---------------------|-------------|--------|-------------|--------|
| DEPOZITI PO VIĐENJU | 47.692 | 63,19 | 40.641 | 68,62 |
| U kunama | 38.281 | 50,72 | 36.457 | 61,56 |
| U stranoj valuti | 9.411 | 12,47 | 4.184 | 7,06 |
| OROČENI DEPOZITI | 27.776 | 36,81 | 18.583 | 31,38 |
| U kunama | 24.279 | 32,17 | 17.957 | 30,32 |
| U stranoj valuti | 3.497 | 4,63 | 626 | 1,06 |
| UKUPNO: | 75.468 | 100,00 | 59.224 | 100,00 |



Platni promet

Banka kroz dugi niz godina poslovanja obavlja uslugu platnog prometa klijentima fizičkim i pravnim osobama.

Klijenti Banke platni promet mogu obavljati putem šaltera Banke, Internet bankarstvom te mobilnim bankarstvom.

Kako bi usluga bila dostupna svim klijentima, Banka je ugovorila s Financijskom agencijom obavljanje platnog prometa i preko njihovih šaltera (model III).

Kvaliteta i brzina usluge vodilja su u upravljanju i vođenju platnog prometa u Banci.

Banka ima razvijenu mrežu korespondentskih banaka u svijetu što je preduvjet za kvalitetno pružanje usluga platnog prometa.

Banka je sudionik Nacionalnog klirinškog sustava (NKS) od njegovog osnivanja, a aktivna je članica radnih skupina za uvođenje SEPA-e (Single Euro Payments Area).

Za poslove platnog prometa Banka koristi vlastitu programsku podršku koja predstavlja tehničku osnovu za kvalitetno pružanje usluga platnog prometa u zemlji.

Banka će i dalje nastaviti razvijati usluge platnog prometa kako bi svojim sadašnjim i budućim korisnicima platnih usluga pružila prihvatljivu, zanimljivu, efikasnu, kvalitetnu i nadasve financijski povoljnu ponudu usluga.

Informatika Banke

Primarna funkcija informacijskog sustava Banke je osigurati poslovnim korisnicima i klijentima Banke pristup informacijama i servisima potrebnim za njihovo svakodnevno poslovanje. Osigurati povjerljivost, raspoloživost i integritet informacija i kontinuirani razvoj poslovanja Banke.

Tehnološku bazu informacijskog sustava Banke čine poslužitelji za bankarske i nebankarske aplikacije. Kao poslužitelj za bankarsku aplikaciju se koristi IBM Power6 520 server, a za nebankarske aplikacije se koriste dva IBM x3650 servera s instaliranom VMware infrastrukturom. Vanjske lokacije (financijski centri, poslovnice i ispostave) povezane su putem virtualne privatne mreže. U tijeku je zamjena poslužitelja za bankarsku instalaciju novim IBM Power7 serverom.

Banka ima uspostavljen pričuvni sustav koji uključuje uspostavljenju pričuvnu lokaciju s redundantnim hardverom, softverom i podacima na kojem se u slučaju katastrofe ili neke druge potrebe može pokrenuti cjelokupna produkcijska okolina u definiranom vremenu oporavka, a skladno sa zakonskim odredbama.

U 2013. godini provedene su brojne aktivnosti na unapređenju informacijskog sustava Banke i proširenje usluga sukladno Operativnom planu. Instalirana su 2 (dva) bankomata u hotelima Maestral i Laguna u Novigradu, izvršena zamjena jednog dijela računalne i komunikacijske opreme u financijskim centrima/poslovnicama i centrali Banke.

Završen je projekt unapređenja informacijskog sustava u sklopu kojeg su ostvareni svi postavljeni ciljevi: omogućeno proširenje sustava s novim funkcionalnostima, povećane performanse sustava, povećana sigurnosti sustava uvođenjem novih verzija operacijskog sustava, povećana učinkovitost održavanja sustava, smanjen rizik prestanka rada određenih komponenti sustava, omogućena veća učinkovitost sustava za backup podataka na DR lokaciji, smanjeno vrijeme potrebno za oporavak sustava (RTO), osigurana jednostavna nadogradnja sustava.

Uvedena je nova usluga MBPlus plaćanje na rate za korisnike debitnih karica Banke na prodajnim mjestima članica MBNet-a.

Za korisnike svih kartica Banke uvedena MasterCard SecureCode usluga. Usluga je namijenjena sigurnijem plaćanju roba ili usluga kod Internet trgovaca koji podržavaju plaćanje putem MasterCard SecureCode usluge.

U području podrške izvješćivanju prema regulatoru Banka je uspješno izvršila sve zakonske i druge regulatorne obveze. Uspješno je završen projekt podrške za fiskalizaciju sukladno Zakonu o fiskalizaciji u prometu gotovinom.

Prilikom uvođenja novih proizvoda ili razvoja postojećih proizvoda Uprava Banke obavlja analizu vlastite tehničke, organizacijske i kadrovske osposobljenosti, te procjenu rizika za nove proizvode. Aktivnosti se provode u skladu s Pravilnikom o upravljanju projektima.

POSLOVNI RIZICI

Rizik likvidnosti

Rizik likvidnosti predstavlja rizik sposobnosti Banke da na vrijeme i u unaprijed dogovorenim rokovima izvršava sve svoje preuzete obveze po dospelju, bez stvaranja neprihvatljivih gubitaka i ugrožavanja kapitala Banke. Banka upravlja svojom likvidnošću na način da stvara pretpostavke za dugoročno održavanje kunske i devizne likvidnosti koja Banci osigurava nesmetano i pravovremeno udovoljavanje svih svojih obveza, kojim se osigurava trajna likvidnost Banke i stvaraju uvjeti za sigurno, stabilno i profitabilno poslovanje.

U održavanju planiranog nivoa likvidnosti Banka mora nastojati udovoljiti slijedećim kriterijima: svakodnevno održavanje planiranog nivoa «dnevno likvidnih sredstava», održavanje ročne usklađenosti aktive i pasive, te višak deviznih potraživanja nad deviznim obvezama sukladno Odluci o minimalno potrebnim deviznim potraživanjima.

Sve složeniji uvjeti poslovanja i visoka razina nelikvidnosti kako u sektoru gospodarstva tako i u sektoru građanstva stalni su izazov koji se nameću pred Banku, radi održavanja željene razine likvidnosti.

S tim ciljem kontinuirano se prati likvidnost te provodi trest testiranje radi optimizacije likvidnosti banke.

Kreditni rizik

Kreditni rizik je opasnost nastanka neželjenog događaja zbog kojega dužnik ne želi ili ne može vratiti povjereni novac ili ispuniti dano novčano obećanje prema utvrđenoj dinamici i uz određene uvjete.

Banka upravlja kreditnim rizikom redovitom analizom sposobnosti postojećih i potencijalnih zajmoprimatelja da otplate svoje obveze po glavnici i kamatama i promjenom kreditnih limita po potrebi. Pored toga, svojom izloženošću kreditnom riziku djelomice upravlja i pribavljanjem kolateralna, te korporativnih i osobnih jamstava. Kontrolu postupka kreditiranja i procedure odobravanja, praćenja i naplate kredita Banka osigurava provođenjem aktivnosti detaljne i temeljite provjere kreditne sposobnosti klijenata.

Banka prati izloženost prema pojedinim komitentima po osnovi sektorske pripadnosti komitenata, vrsti izloženosti i rezervacijama po pojedinim komitentima te kontrolira raspored plasmana i izvanbilančnih potencijalnih stavki u rizične skupine.

Internim sustavom raspoređivanja plasmana Banke za potrebe izračuna rezerviranja za identificirane gubitke Banka kredite i ostale plasmane vrednuje na bazi urednosti klijenta u podmirivanju obveza prema banci, na bazi ponovnog ispitivanja kreditne sposobnosti klijenta te na osnovu kvalitete instrumenata osiguranja.

Sukladno politikama Banke koje su u skladu sa važećim zakonodavstvom, Banka izdvaja rezerve za neidentificirane gubitke na skupnoj osnovi. Iznos tako utvrđenih rezervi ne može biti manji od 0,85% - 1% nerizične aktive i 0,85%-1% nerizičnih potencijalnih, preuzetih obveza.

Uvažavajući kreditni rizik kao rizik s najvećim posljedicama na poslovanje Banke, kontinuirano se poboljšava kreditni proces te stručno i kadrovski jača Odjel rizika Banke.

Valutni rizik

Valutni rizik je rizik uslijed promjene intervalutarnih odnosa i promjene vrijednosti domaće valute u odnosu na strane valute u kojima banka ima pozicije.

Valutni rizik proistječe iz neusklađenih aktivnih i pasivnih stavki kako bilančnih tako i izvanbilančnih po pojedinim valutama gdje značajnije promjene tečaja mogu utjecati na račun dobiti i gubitka.

Praćenje i mjerenje valutnog rizika vrši se na mjesečnoj i dnevnoj razini kroz slijedeće metode odnosno pristupe: praćenje valutne strukture imovine i obveza i valutne strukture izvanbilančnih stavaka, dnevno praćenje izloženosti Banke valutnom riziku prema Odluci o ograničavanju izloženosti banaka valutnom riziku, putem plana kredita i depozita te analize kretanja tečaja Upravljanje valutnim rizikom provodi se planiranjem valutne strukture aktive i pasive Banke, te kontinuiranim praćenjem kretanja tečaja pojedinih valuta i predviđanja njihovog kretanja i utjecaja na poslovanje Banke.

U cilju minimiziranja ove vrste rizika kontinuirano se optimizira aktiva i pasiva Banke radi što veće neutralizacije ove vrste rizika.

Kamatni rizik

Kamatni rizik je rizik koji proizlazi iz promjene aktivnih i pasivnih kamatnih stopa, a utječe na profitabilnost poslovanja banke odnosno na zaradu Banke te time i na kapital Banke. Izvorište kamatnog rizika proizlazi iz neusklađenosti kamatnih stopa, kako po vrsti kamatnih stopa tako i po dospijeću kamatno osjetljivih stavki bilance.

U postupcima mjerenja rizika promjene kamatnih stopa Banka koristi slijedeće metode: analizu kretanja kamatnih stopa na tržištu, analizu kamatne marže te analizu neto kamatnog prihoda i statičkog modela jaza.

Cjenovni rizik

Rizik vezan uz držanje i trgovanje vrijednosnim papirima javlja se kao posljedica mogućeg pada vrijednosti vrijednosnih papira u portfelju Banke. Upravljanje ovim portfeljom uključuje potrebu stalnog praćenja tržišnih kretanja cijena pojedinih vrijednosnica te održavanje strukture portfelja koja osigurava optimalan odnos rizika i profita.

Podatke za praćenje cjenovnog rizika osigurava sektor koji vrše ulaganja u vrijednosne papire

INFORMACIJE O DIONICAMA

U 2013. godini Banka nije otkupljivala vlastite dionice.

Udio otkupljenih vlastitih dionica u temeljnom kapitalu iznosi ukupno 7,77%.

Predsjednica uprave Angelina Horvat ima 200 dionica odnosno udio od 0,02% u temeljnom kapitalu Banke.

Član Uprave Marko Brnić ima 1 dionicu Slatinske banke d.d.

UPRAVA BANKE:

Predsjednica Uprave

Angelina Horvat



Član Uprave

Marko Brnić

SLATINSKA BANKA d.d.
SLATINA

FINANCIJSKI IZVJEŠTAJI ZA 2013. GODINU
I
IZVJEŠĆE NEOVISNOG REVIZORA

**IZVJEŠĆE O OBAVLJENOJ REVIZIJI
FINANCIJSKIH IZVJEŠTAJA ZA 2013. GODINU**

SADRŽAJ

| | Stranica |
|---|----------|
| ODGOVORNOST UPRAVE ZA FINANCIJSKE IZVJEŠTAJE | 14 |
| IZVJEŠĆE NEOVISNOG REVIZORA | 15 -16 |
| FINANCIJSKI IZVJEŠTAJI | |
| Izveštaj o sveobuhvatnoj dobiti za 2013. godinu | 17 |
| Izveštaj o financijskom položaju na dan 31. prosinca 2013. godine | 18-19 |
| Izveštaj o promjenama kapitala za 2013. godinu | 20 |
| Izveštaj o novčanim tokovima za 2013. godinu | 21 |
| Bilješke uz financijske izvještaje | 22 – 73 |
| DODATAK - OSTALE ZAKONSKE I REGULATORNE OBVEZE | 74 – 88 |

ODGOVORNOST UPRAVE ZA FINANCIJSKE IZVJEŠTAJE

Uprava Slatinske banke d.d. Slatina (dalje u tekstu „Banka“) dužna je pripremiti godišnje financijske izvještaje, koji daju istinit i objektivan prikaz financijskog položaja, rezultata poslovanja te tokove novca i promjene kapitala u skladu s važećim računovodstvenim okvirima - Međunarodnim standardima financijskog izvještavanja koji su utvrđeni od Europske komisije i objavljeni u službenom listu Europske unije i hrvatskim zakonima.

Uprava Banke odgovorna je za vođenje odgovarajućih računovodstvenih evidencija, oblikovanje, uvođenje i održavanje internih kontrola relevantnih za sastavljanje i fer prezentaciju financijskih izvještaja bez značajnih pogrešnih prikazivanja, uzrokovanih prijevarom ili pogreškom.


Uprava je odgovorna za odabir i primjenu primjerenih računovodstvenih politika, u skladu s važećim računovodstvenim standardima i hrvatskim zakonima, donošenje razumnih i racionalnih računovodstvenih procjena i prosudbi, sastavljanje financijskih izvještaja pod pretpostavkom vremenske neograničenosti poslovanja, osim ako je pretpostavka vremenske neograničenosti neprimjerena.

Uprava podnosi godišnje financijske izvještaje na prihvaćanje Nadzornom odboru.

Priloženi financijski izvještaji prikazani na stranicama 3 do 59 kao i obrasci sastavljeni u skladu s Odlukom Hrvatske narodne banke o strukturi i sadržaju godišnjih financijskih izvještaja banaka (NN RH broj 62/08) prikazani na stranicama 60 do 67 s pripadajućim uskladama prikazanim na stranicama 68 do 74 odobreni su od strane Uprave Banke 14. travnja 2014. godine, te ih potpisuju:

gđa. Angelina Horvat, predsjednica Uprave

g. Marko Brnić, član Uprave



The image shows a circular official stamp of Slatinska banka d.d. Slatina. The stamp contains the text 'SLATINSKA BANKA d.d.' and 'Slatina'. To the right of the stamp, there are two handwritten signatures in blue ink. The first signature is 'Horvat' and the second is 'Brnić'. Below the signatures are two horizontal lines, likely representing the positions of the signatories.

Slatinska banka d.d.
Vladimira Nazora 2
33520 Slatina
Republika Hrvatska

IZVJEŠĆE NEOVISNOG REVIZORA

DIONIČARIMA SLATINSKE BANKE d.d. SLATINA

Izvešće o financijskim izvještajima

Obavili smo reviziju priloženih financijskih izvještaja Slatinske banke d.d. Slatina, koji obuhvaćaju izvještaj o financijskom položaju na 31. prosinca 2013. godine, izvještaj o sveobuhvatnoj dobiti, izvještaj o promjenama kapitala i izvještaj o novčanim tokovima za tada završenu godinu te sažetak značajnih računovodstvenih politika i drugih objašnjavajućih informacija.

Odgovornost uprave za financijske izvještaje

Uprava je odgovorna za sastavljanje financijskih izvještaja koji pružaju istinit i objektivan prikaz u skladu sa Zakonom o računovodstvu i Međunarodnim standardima financijskog izvještavanja koji su utvrđeni od Europske komisije i objavljeni u službenom listu Europske unije i za one interne kontrole za koje Uprava odredi da su potrebne za omogućavanje sastavljanja financijskih izvještaja koji su bez značajnog pogrešnog prikazivanja uslijed prijevare ili pogreške.

Revizorova odgovornost

Naša je odgovornost izraziti mišljenje o tim financijskim izvještajima temeljeno na našoj reviziji. Reviziju smo obavili u skladu s Međunarodnim revizijskim standardima. Ti standardi zahtijevaju da postupimo u skladu s etičkim zahtjevima i planiramo te obavimo reviziju kako bismo stekli razumno uvjerenje o tome jesu li financijski izvještaji bez značajnog pogrešnog prikazivanja.

Revizija uključuje obavljanje postupaka radi dobivanja revizijskih dokaza o iznosima i objavama u financijskim izvještajima. Odabrani postupci ovise o revizorovoj prosudbi, kao i o procjeni rizika značajnog pogrešnog prikazivanja financijskih izvještaja uslijed prijevare ili pogreške. U stvaranju tih procjena rizika, revizor razmatra interne kontrole relevantne za subjektovo sastavljanje financijskih izvještaja koji pružaju istinit i objektivni prikaz kako bi se oblikovali revizijski postupci koji su primjereni u okolnostima, ali ne i za namjenu izražavanja mišljenja o učinkovitosti internih kontrola poslovnog subjekta. Revizija također uključuje ocjenjivanje primjerenosti primijenjenih računovodstvenih politika i razumnosti računovodstvenih procjena koje je stvorio menadžment, kao i ocjenjivanje cjelokupne prezentacije financijskih izvještaja.

Vjerujemo da su revizijski dokazi koje smo pribavili dostatni i primjereni da osiguraju osnovu za naše revizijsko mišljenje.

Osim toga, pročitali smo priloženo godišnje izvješće Slatinske banke d.d. Slatina za 2013. godinu kako bi mogli izraziti mišljenje o sukladnosti godišnjeg izvješća s priloženim financijskim izvještajima Slatinske banke d.d. Slatina za 2013. godinu.

Mišljenje

Prema našem mišljenju, financijski izvještaji istinito i objektivno prikazuju, u svim značajnim odrednicama, financijski položaj Slatinske banke d.d. Slatina na 31. prosinca 2013. godine, njenu financijsku uspješnost i njene novčane tokove za tada završenu godinu u skladu sa Zakonom o računovodstvu, Međunarodnim standardima financijskog izvještavanja koji su utvrđeni od Europske komisije i objavljeni u službenom listu Europske unije i specifičnim zakonskim zahtjevima za računovodstvo banaka u Republici Hrvatskoj.

Isticanje pitanja

Bez izražavanja rezerve na naše mišljenje, upozoravamo na bilješku VIII. uz financijske izvještaje u kojoj je opisana potencijalna obveza Banke po sudskom postupku tijekom.

Izviješće o drugim zakonskim zahtjevima

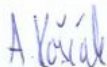
Ostali zakonski i regulatorni zahtjevi

Na temelju Odluke o strukturi i sadržaju godišnjih financijskih izvještaja banaka (NN RH broj 62/08, dalje u tekstu "Odluka") Uprava Slatinske banke d.d. Slatina (dalje u tekstu "Banka") izradila je obrasce koji su prikazani na stranicama 60 do 74, a sadrže bilancu Banke na dan 31. prosinca 2013., račun dobiti i gubitka, izvještaj o promjenama kapitala i izvještaj o novčanom tijeku Banke za godinu koja je tada završila, kao i informacije o usklađenju s financijskim izvještajima Banke. Za pripremu ovih obrazaca i informacija o usklađenju odgovorna je Uprava Banke te isti ne predstavljaju sastavni dio ovih financijskih izvještaja, već su propisani Odlukom. Financijske informacije u obrascima ispravno su izvedene iz financijskih izvještaja Banke pripremljenih u skladu s Međunarodnim standardima financijskog izvještavanja koji su utvrđeni od Europske komisije i objavljeni u službenom listu Europske unije te specifičnim zakonskim zahtjevima za računovodstvo banaka u Republici Hrvatskoj.


Mišljenje o sukladnosti godišnjeg izvješća s financijskim izvještajima

Prema našem mišljenju, informacije sadržane u priloženom godišnjem izvješću za 2013. godinu, u skladu su s priloženim financijskim izvještajima Slatinske banke d.d. Slatina za 2013. godinu.

Ovlašteni revizor:
Anita Koščak, dipl. oec.



Direktor:
Stjepan Šargač, dipl. oec.
ovlašteni revizor



Varaždin, 14. travnja 2014.

HLB Revidicon d.o.o.
Ankice Opolski 2
42000 Varaždin
Republika Hrvatska

IZVJEŠTAJ O SVEOBUHVAATNOJ DOBITI ZA 2013. GODINU

u tisućama kn

| | Bilješka | 2013. | 2012. |
|---|----------|-----------------|-----------------|
| Kamatni prihodi | 4 | 88.338 | 84.459 |
| Kamatni rashodi | 5 | (49.598) | (47.812) |
| Neto prihod od kamata | | 38.740 | 36.647 |
| Prihodi od naknada i provizija | 6 | 12.188 | 13.011 |
| Rashodi po naknadama i provizijama | 7 | (3.190) | (2.934) |
| Neto prihodi od naknada i provizija | | 8.998 | 10.077 |
| Neto prihodi od tečajnih razlika | 8 | 2.881 | 3.189 |
| Ostali prihodi iz redovnog poslovanja | 9 | 6.364 | 5.654 |
| Ukupno ostali prihodi | | 9.245 | 8.843 |
| Ostali poslovni rashodi | 10,11,12 | (42.904) | (43.642) |
| Troškovi ispravka vrijednosti i rezerviranja | 13 | (13.341) | (5.522) |
| Ukupno ostali rashodi | | (56.245) | (49.164) |
| Dobit prije poreza | | 738 | 6.403 |
| Porez na dobit | 14 | (340) | (1.406) |
| DOBIT NAKON OPOREZIVANJA | | 398 | 4.997 |
| Nerealizirana dobit s osnova vrednovanja financijske imovine raspoložive za prodaju | | 200 | 3.022 |
| UKUPNA SVEOBUHVAATNA DOBIT TEKUĆE GODINE | | 598 | 8.019 |
| Zarada po dionici (kn) | 33 | 0,43 | 5,44 |

Bilješke na stranicama 22 do 73
sastavni su dio ovih financijskih izvještaja

**IZVJEŠTAJ O FINANCIJSKOM POLOŽAJU
NA DAN 31. PROSINCA 2013. GODINE**

u tisućama kn

| | Bilješka | <u>2013.</u> | <u>2012.</u> |
|--|----------|-------------------------|-------------------------|
| IMOVINA | | | |
| Novčana sredstva | 15 | 202.130 | 133.357 |
| Potraživanja od Hrvatske narodne banke | 16 | 109.611 | 159.503 |
| Plasmani bankama | 17 | 42.608 | 42.067 |
| Financijska imovina raspoloživa za prodaju | 18 | 214.232 | 174.534 |
| Financijska imovina koja se drži do dospelja | 19 | 87.556 | 82.790 |
| Zajmovi i predujmovi klijentima | 20 | 797.687 | 771.629 |
| Ulaganje u ovisno društvo | 21 | 5.551 | 5.679 |
| Nekretnine, postrojenja i oprema | 22 | 26.929 | 27.315 |
| Nematerijalna imovina | 23 | 6.502 | 6.273 |
| Preuzeta imovina | 24 | 6.975 | 13.741 |
| Ostala imovina | 25 | <u>15.176</u> | <u>15.392</u> |
| UKUPNO IMOVINA | | <u>1.514.957</u> | <u>1.432.280</u> |

Bilješke na stranicama 22 do 73
sastavni su dio ovih financijskih izvještaja

**IZVJEŠTAJ O FINANCIJSKOM POLOŽAJU
NA DAN 31. PROSINCA 2013. GODINE
- Nastavak -**

| | Bilješka | 2013. | 2012. |
|--------------------------------|----------|------------------|------------------|
| u tisućama kn | | | |
| OBVEZE I KAPITAL | | | |
| Obveze prema bankama | 26 | - | 2.617 |
| Depoziti po viđenju | 27 | 201.992 | 196.482 |
| Oročeni depoziti | 28 | 954.968 | 882.083 |
| Obveze po primljenim kreditima | 29 | 166.588 | 159.251 |
| Ostale obveze | 30 | 13.103 | 13.617 |
| Rezerviranja | 31 | 3.839 | 2.936 |
| UKUPNO OBVEZE | | 1.340.490 | 1.256.986 |
| Temeljni kapital | | 91.897 | 91.897 |
| Vlastite dionice | | (6.592) | (6.592) |
| Revalorizacijske rezerve | | 574 | 1.799 |
| Kapitalni dobitak | | 149 | 149 |
| Rezerve | | 15.182 | 14.357 |
| Zadržana dobit | | 72.859 | 68.687 |
| Dobit tekuće godine | | 398 | 4.997 |
| UKUPNO KAPITAL | 32 | 174.467 | 175.294 |
| UKUPNO OBVEZE I KAPITAL | | 1.514.957 | 1.432.280 |
| POTENCIJALNE OBVEZE | 34 | 64.462 | 67.244 |

Financijski izvještaji na stranicama 3 do 59 odobreni su od strane Uprave 14. travnja 2014. godine te ih u znak suglasja potpisuju:

gđa. Angelina Horvat, predsjednica Uprave

g. Marko Brnić, član Uprave



Bilješke na stranicama 22 do 73
sastavni su dio ovih financijskih izvještaja

IZVJEŠTAJ O PROMJENAMA KAPITALA ZA 2013. GODINU

u tisućama kn

| | Temeljni kapital | Vlastite dionice | Revaloriz. rezerve | Kapitalni dobitak | Zakonske rezerve | Rezerve za vlastite dionice | Ostale rezerve | Zadržana dobit | Dobit tekuće godine | UKUPNO |
|----------------------------------|------------------|------------------|--------------------|-------------------|------------------|-----------------------------|----------------|----------------|---------------------|----------------|
| Stanje 1. siječnja 2012. | 91.897 | (398) | (1.223) | 149 | 4.729 | 6.600 | 3.028 | 65.360 | 3.327 | 173.469 |
| Raspored dobiti 2011. godine | - | - | - | - | - | - | - | 3.327 | (3.327) | - |
| Kupnja vlastitih dionica | - | (6.194) | - | - | - | - | - | - | - | (6.194) |
| Nerealizirani dobitak | - | - | 3.022 | - | - | - | - | - | - | 3.022 |
| Dobit tekućeg razdoblja | - | - | - | - | - | - | - | - | 4.997 | 4.997 |
| Stanje 31. prosinca 2012. | 91.897 | (6.592) | 1.799 | 149 | 4.729 | 6.600 | 3.028 | 68.687 | 4.997 | 175.294 |
| Stanje 1. siječnja 2013. | 91.897 | (6.592) | 1.799 | 149 | 4.729 | 6.600 | 3.028 | 68.687 | 4.997 | 175.294 |
| Raspored dobiti 2012. godine | - | - | - | - | - | 825 | - | 4.172 | (4.997) | - |
| Nerealizirani dobitak | - | - | 200 | - | - | - | - | - | - | 200 |
| Realizirani dobitak | - | - | (1.425) | - | - | - | - | - | - | (1.425) |
| Dobit tekućeg razdoblja | - | - | - | - | - | - | - | - | 398 | 398 |
| Stanje 31. prosinca 2013. | 91.897 | (6.592) | 574 | 149 | 4.729 | 7.425 | 3.028 | 72.859 | 398 | 174.467 |

Bilješke na stranicama 22 do 73
sastavni su dio ovih financijskih izvještaja

**IZVJEŠTAJ O NOVČANIM TOKOVIMA
ZA 2013. GODINU
(indirektna metoda)**

| | u tisućama kn | |
|---|----------------|------------------|
| | 2013. | 2012. |
| NETO NOVČANI TIJEK IZ POSLOVNIH AKTIVNOSTI | | |
| Dobit prije poreza | 738 | 6.403 |
| Usklađenje na neto novčana sredstva ostvarena iz poslovnih aktivnosti | | |
| Amortizacija | 4.178 | 3.937 |
| Ispravci vrijednosti kredita | 11.298 | 5.182 |
| Ispravci vrijednosti ostale imovine | 1.118 | 465 |
| Rezerviranja za sudske sporove | 225 | 185 |
| Ispravci vrijednosti imovine koja se drži do dospjeća | 14 | 1.128 |
| Ostali ispravci i rezerviranja (neto) | 678 | 139 |
| Promjene na sredstvima i obvezama iz poslovnih aktivnosti | | |
| Smanjenje (povećanje) potraživanja od HNB-a | 49.892 | (41.233) |
| Smanjenje (povećanje) plasmana bankama | 5.055 | 418 |
| Smanjenje (povećanje) zajmova i predujmova klijentima | (37.356) | (114.338) |
| Smanjenje (povećanje) ostale imovine | (902) | 2.819 |
| Povećanje (smanjenje) obveza prema bankama | (2.617) | 21 |
| Povećanje (smanjenje) depozita po viđenju | 5.510 | (6.231) |
| Povećanje (smanjenje) oročenih depozita | 72.885 | 33.544 |
| Povećanje (smanjenje) ostalih obveza | (514) | (31.500) |
| Porez na dobit | (340) | (1.406) |
| Neto novčani tijek iz poslovnih aktivnosti | 109.862 | (140.467) |
| NOVČANI TIJEK IZ ULAGATELJSKIH AKTIVNOSTI | | |
| Smanjenje (povećanje) financijske imovine raspoložive za prodaju | 34.780 | 4.712 |
| Smanjenje (povećanje) financijske imovine do dospjeća | 4.323 | (2.934) |
| Nabavka nekretnina, postrojenja i opreme i nematerijalne imovine | (4.021) | (5.703) |
| Smanjenje (povećanje) preuzete imovine | 6.766 | (5.386) |
| Neto novčani tijek iz ulagateljskih aktivnosti | 41.848 | (9.311) |
| NETO NOVČANI TIJEK IZ FINACIJSKIH AKTIVNOSTI | | |
| Povećanje (smanjenje) obveza po kreditima | 7.337 | 103.094 |
| Ostale promjene na kapitalu (neto) | (1.225) | 3.022 |
| Otkup vlastitih dionica | - | (6.194) |
| Neto novčani tijek iz financijskih aktivnosti | 6.112 | 99.922 |
| Neto promjena novca i novčanih ekvivalenata | 157.822 | (49.856) |
| Novac i novčani ekvivalenti na početku godine | 335.405 | 385.261 |
| Novac i novčani ekvivalenti na kraju godine | 493.227 | 335.405 |

Bilješke na stranicama 22 do 73
sastavni su dio ovih financijskih izvještaja

BILJEŠKE UZ FINACIJSKE IZVJEŠTAJE

I. OPĆI PODACI

a) Registracija i djelatnosti Banke

Slatinska banka d.d. Slatina (dalje u tekstu "Banka") registrirana je kao dioničko društvo kod Trgovačkog suda u Bjelovaru pod MBS 010000576, OIB 42252496579.

Sjedište Banke je u Slatini, Vladimira Nazora 2.

Banka je registrirana za obavljanje slijedećih djelatnosti:

- Primanje depozita ili drugih povratnih sredstava od javnosti i odobravanje kredita iz tih sredstava, a za svoj račun
- Primanje depozita ili drugih povratnih sredstava
- Odobravanje kredita i zajmova, uključujući potrošačke kredite i zajmove, te hipotekarne kredite i zajmove ako je to dopušteno posebnim zakonom i financiranje komercijalnih poslova, uključujući izvozno financiranje na osnovi otkupa s diskontom i bez regresa dugoročnih nedospjelih potraživanja osiguranih financijskim instrumentima
- Otkup potraživanja s regresom i bez njega
- Financijski najam
- Izdavanje garancija ili drugih jamstva
- Trgovanje za svoj račun ili za račun klijenta: instrumentima tržišta novca, prenosivim vrijednosnim papirima, stranim sredstvima plaćanja, uključujući mjenjačke poslove, financijskim ročnicama i opcijama, valutnim i kamatnim instrumentima
- Platne usluge u skladu s posebnim zakonima
- Usluge vezane uz poslove kreditiranja, kao npr. prikupljanje podataka, izrada analiza i davanje informacija o kreditnoj sposobnosti pravnih i fizičkih osoba koje samostalno obavljaju djelatnost
- Izdavanje drugih instrumenata plaćanja i upravljanje njima ako se pružanje ovih usluga ne smatra pružanjem usluge u smislu čl. 5. točke 7. Zakona o kreditnim institucijama, a u skladu s posebnim zakonom
- Posredovanje pri sklapanju poslova na novčanom tržištu
- Poslovi vezani uz prodaju polica osiguranja u skladu s propisima koji uređuju osiguranje.

BILJEŠKE UZ FINANCIJSKE IZVJEŠTAJE
- Nastavak

b) Organi Banke

| | | |
|-----------------------|--|--|
| Nadzorni odbor | gđa. Ružica Vađić g. Tomislav Rosandić g. Hrvoje Markovinović gđa. Blaženka Eror Matić g. Denis Smolar | predsjednica zamjenik predsjednice Član član član |
| Uprava | gđa. Angelina Horvat g. Marko Brnić g. Marko Krajina g. Elvis Mališ | predsjednica Uprave član Uprave član Uprave do 26. lipnja 2013. Godine član Uprave do 17. ožujka 2013. godine |

BILJEŠKE UZ FINACIJSKE IZVJEŠTAJE

- Nastavak

II. TEMELJ ZA SASTAVLJANJE FINACIJSKIH IZVJEŠTAJA

2.1. Izjava o usklađenosti i osnova prikaza

Financijski izvještaji Banke sastavljeni su u skladu s Međunarodnim standardima financijskog izvještavanja koji su utvrđeni od Europske komisije i objavljeni u službenom listu Europske unije („MSFI“) te sa zakonskim zahtjevima za računovodstvo banaka u Republici Hrvatskoj. Poslovanje banaka u Republici Hrvatskoj regulirano je Zakonom o kreditnim institucijama prema kojem financijsko izvještavanje propisuje Hrvatska narodna banka („HNB“).

Računovodstveni propisi Hrvatske narodne banke zasnivaju se na Međunarodnim standardima financijskog izvještavanja. Osnovne razlike između računovodstvenih propisa HNB i zahtjeva za priznavanje i mjerenje prema MSFI-a su slijedeće:

- HNB zahtijeva od banaka priznavanje gubitaka za koje nema dokaza na temelju kojih bi se mogli izravno povezati s pojedinačnim plasmanima, ali za koje se na temelju iskustva može procijeniti da postoje kao latentni gubici u kreditnom portfelju. Banka provodi umanjenje vrijednosti tih plasmana u visini latentnih gubitaka koje utvrđuje primjenom svoje unaprijed pripremljene i testirane interne metodologije utemeljene na iskustvu, pri čemu razina ispravaka vrijednosti ne smije biti manja od 0,80% ukupnog stanja tih plasmana. Rezervacije Banke na portfeljnoj osnovi iznose 10.549 tis. kn (10.928 tis. kn za 2012. godinu) i evidentirane su u bilanci, dok prihodi od ukidanja rezerviranja za 2013. godinu iznose 379 tis. kn. Iako je prema MSFI ova rezerviranja prikladnije prikazati unutar kapitala i rezervi, Banka ove gubitke pripisuje gubicima za koje se zna da postoje, ali još nisu zasebno identificirani.

2.2. Osnove za pripremu financijskih izvještaja

Financijski izvještaji sastavljeni su po načelu povijesnog troška s izuzetkom financijske imovine i financijskih obveza iskazanih po fer vrijednosti u skladu s MRS-om 39 - “Financijski instrumenti: priznavanje i mjerenje” i MSFI 7 - “Financijski instrumenti: Objavljivanje”.

Računovodstvene politike dosljedno su primjenjivane, osim ako je navedeno drugačije.

Kod sastavljanja financijskih izvještaja za potrebe ovog Izvješća propisani temeljni financijski izvještaji Banke reklasificirani su kako bi se prezentirali rezultati poslovanja i financijski položaj sukladno MSFI. Provedene reklasifikacije nisu utjecale na neto dobit koju je Banka ostvarila u tekućoj godini.

Financijski izvještaji sastavljeni su pod pretpostavkom neograničenosti vremena poslovanja Banke.

BILJEŠKE UZ FINACIJSKE IZVJEŠTAJE

- Nastavak

2.2. Osnove za pripremu financijskih izvještaja - nastavak

Kod sastavljanja financijskih izvještaja Uprava daje procjene i pretpostavke koje utječu na primjenu politika i iskazane iznose sredstava i obveza te objavu potencijalnih i preuzetih obveza na datum bilance, kao i iznose prihoda i rashoda tijekom izvještajnog razdoblja. Procjene i pretpostavke se temelje na povijesnom iskustvu kao i ostalim čimbenicima i informacijama dostupnim na datum sastavljanja financijskih izvještaja. Stvarni rezultati mogu se razlikovati od ovakvih procjena. Procjene i uz njih vezane pretpostavke stalno se pregledavaju i prema potrebi mijenjaju. Izmjena računovodstvenih procjena priznaje se u razdoblju u kojem je procjena izmijenjena.

Ključne procjene korištene u primjeni računovodstvenih politika prilikom sastavljanja financijskih izvještaja odnose se na obračun amortizacije dugotrajne nematerijalne i materijalne imovine, umanjeње vrijednosti imovine, ispravak vrijednosti potraživanja i rezerviranja, te objavu potencijalnih obveza.

Financijski izvještaji prikazani su u obliku koji se uobičajeno koristi i međunarodno je prihvaćen u objavljivanju financijskih izvještaja banaka i sličnih financijskih institucija.

2.3. Izvještajna valuta

Izvještajna valuta je hrvatska kuna, a financijski izvještaji iskazani su zaokruženo, u tisućama kuna (ukoliko nije drugačije navedeno).

Tečaj kune na dan 31. prosinca 2013. godine iznosio je 7,637643 kn za 1 EUR (7,545624 na dan 31. prosinca 2012.) i 5,549000 kn za 1 USD (5,726794 na dan 31. prosinca 2012. godine).

BILJEŠKE UZ FINACIJSKE IZVJEŠTAJE

- Nastavak

III. SAŽETAK RAČUNOVODSTVENIH POLITIKA

Sažetak značajnih računovodstvenih politika usvojenih za pripremu financijskih izvještaja naveden je u nastavku. Politike su dosljedno primjenjivane za sva razdoblja uključena u ove izvještaje, osim ako nije drukčije navedeno.

3.1. Prihodi i rashodi od kamata

Prihodi i rashodi od kamata iskazuju se u računu dobiti i gubitka za sve kamatonosne instrumente po načelu obračunanih kamata primjenom metode stvarnog prinosa, a na temelju stvarne kupovne cijene. Prihod od kamata uključuje kupone zarađene od ulaganja u vrijednosnice s fiksnim prihodom u vrijednosnice namijenjene prodaji te obračunani diskont i premije na trezorske zapise i druge diskontirane instrumente.

U slučaju kada otplata kredita postane upitna, iznos glavnice smanjuje se do procijenjenog iznosa naplate, a prihodi od kamate kasnije se priznaju po stopi koja je korištena prilikom izračuna diskontiranja budućeg novčanog tijeka.

3.2. Prihodi i rashodi od naknada i provizija

Prihode i rashode od naknada i provizija čine naknade i provizije iz domaćeg i međunarodnog platnog prometa, garantnog poslovanja i izdavanja akreditiva, kartičnog poslovanja i upravljanja imovinom, te se priznaju u računu dobiti i gubitka po obavljanju pojedine usluge, osim za slučajeve kada su uključeni u izračun efektivne kamatne stope.

Rashodi od naknada i provizija sastoje se od naknada ovlaštenim bankama plaćenih za obavljene usluge u deviznom platnom prometu, te za usluge Financijske agencije (FINA) obavljene u domaćem platnom prometu.

3.3. Neto dobiti i gubici od financijskih instrumenata po fer vrijednosti kroz račun dobiti i gubitka i rezultat od kupoprodaje valuta i tečajnih razlika nastalih preračunavanjem monetarne imovine i obveza

Navedena kategorija uključuje zaradu od kupoprodaje valuta, realizirane i nerealizirane dobitke i gubitke od dužničkih i vlasničkih vrijednosnica koje se drže radi trgovanja, ostalih financijskih instrumenata koji se vrednuju po fer vrijednosti kroz račun dobiti i gubitka i derivatnih financijskih instrumenata. Neto dobiti i gubici od tečajnih razlika nastalih preračunavanjem monetarne imovine i obveza denominiranih u stranoj valuti, također se uključuju u ovu kategoriju.

BILJEŠKE UZ FINACIJSKE IZVJEŠTAJE

- Nastavak

3.4. Preračunavanje stranih sredstava plaćanja

Transakcije iskazane u stranim sredstvima plaćanja preračunate su u HRK (hrvatske kune) po tečaju važećem na datum transakcije. Hrvatska kuna je važeća valuta Banke te su u toj valuti prezentirani financijski izvještaji.

Monetarna imovina i obveze iskazane u stranim sredstvima plaćanja preračunate su u kune na dan bilance po tečaju koji je važio na taj dan. Tečajne razlike proizašle iz preračunavanja stranih sredstava plaćanja priznaju se u računu dobiti i gubitka.

Nemonetarne stavke izražene u stranoj valuti vrednovane po fer vrijednosti preračunate su u kune po tečaju važećem na dan određivanja fer vrijednosti. Nemonetarne stavke izražene u stranoj valuti iskazane po trošku nabave treba iskazati primjenom tečaja strane valute na datum transakcije.

Dobici i gubici koji proizlaze iz preračunavanja stranih valuta i kupoprodaje deviza prikazani su u računu dobiti i gubitka za odnosnu godinu.

3.5. Oporezivanje

Porez na dobit predstavlja zbirni iznos tekuće porezne obveze i odgođenih poreza.

a) Tekući porez

Tekuća porezna obveza temelji se na oporezivoj dobiti za godinu. Oporeziva dobit razlikuje se od neto dobiti razdoblja iskazanoj u računu dobiti i gubitak za iznose koji ne ulaze u poreznu osnovicu kao i iznose porezno nepriznatih rashoda. Tekuća porezna obveza Banke izračunava se primjenom poreznih stopa koje su na snazi, odnosno važeće na datum bilance.

Uprava periodično procjenjuje pozicije prijave poreza u odnosu na situacije u kojima su primjenjivi porezni zakoni predmet tumačenja, te Banka provodi rezerviranja, kada je to moguće.

b) Odgođeni porez

Odgođeni porez obračunava se po metodi obveze i prikazuje porezne učinke svih značajnih vremenskih razlika između porezne osnovice, imovine i obveza i iznosa iskazanih u financijskim izvještajima.

BILJEŠKE UZ FINACIJSKE IZVJEŠTAJE

- Nastavak

3.6. Planovi mirovinskih primanja

Planovi definiranih doprinosa

Doprinosi iz plana Banke vezanih uz mirovine terete račun dobiti i gubitka u godini na koju se odnose.

Planovi definiranih primanja

Viškovi i manjkovi koji proizlaze iz planova definiranih mirovinskih primanja mjere se po:

- fer vrijednosti imovine raspoložive za primanja na datum izvještavanja; umanjenoj za
- sadašnju neto vrijednost obvezujućih primanja; i
- usklađenja za nepriznate troškove prethodnih usluga.

Banka nema druge mirovinske aranžmane osim onih u okviru državnog mirovinskog sustava Republike Hrvatske.

3.7. Financijski instrumenti

Financijska imovina Banke klasificirana je u portfelje ovisno o namjeri Banke u trenutku stjecanja financijskog instrumenta i sukladno ulagačkoj strategiji Banke. Financijska imovina i financijske obveze klasificirane su u slijedeće kategorije: „po fer vrijednosti kroz račun dobiti i gubitka“, „zajmovi i potraživanja“, „koji se drže do dospijeća“, „raspoloživo za prodaju“ i „ostale financijske obveze“.

Sva financijska imovina i sve financijske obveze priznaju se, odnosno prestaju se priznavati na datum trgovanja kada je kupoprodaja financijskog sredstva ili financijske obveze definirana ugovorenim datumom isporuke financijskih sredstava u rokovima utvrđenima prema konvencijama na predmetnom tržištu.

Pri početnom priznavanju financijskog sredstva ili obveze, Banka sredstvo, odnosno obvezu, mjeri po trošku nabave uvećanom za troškove transakcije (osim financijske imovine po fer vrijednosti kroz račun dobiti i gubitka) koji se mogu izravno pripisati stjecanju, odnosno izdavanju financijskog sredstva, odnosno financijske obveze.

a) Financijska imovina i financijske obveze po fer vrijednosti kroz račun dobiti i gubitka

Navedena kategorija ima dvije podkategorije: financijski instrumenti koji se drže radi trgovanja (uključujući derivate) i oni koje je Banka inicijalno rasporedila u ovu kategoriju. Financijski instrument raspoređuje se u ovu kategoriju ukoliko je stečen ili nastao radi prodaje ili ponovne kupnje u kratkom roku, u svrhu kratkoročnog stjecanja dobiti ili raspoređivanjem od strane rukovodstva u ovu kategoriju.

BILJEŠKE UZ FINACIJSKE IZVJEŠTAJE

- Nastavak

3.7. Financijski instrumenti - nastavak

Nakon početnog priznavanja, financijska imovina iskazana po fer vrijednosti kroz račun dobiti i gubitka obračunava se i iskazuje po fer vrijednosti koja je jednaka cijeni koja kotira na priznatim burzama ili je određena primjenom prihvatljivih modela procjene vrijednosti. Banka nerealiziranu dobit i nerealizirane gubitke iskazuje u okviru neto dobiti/(gubitka) iz financijskog poslovanja.

b) Zajmovi i potraživanja

Zajmovi i potraživanja uključuju nederivatnu financijsku imovinu s fiksnim ili odredivim plaćanjima koja ne kotira na aktivnom tržištu. Zajmovi i potraživanja nastaju kada Banka daje novčana sredstva komitentima bez namjere trgovanja potraživanjima te uključuju zajmove i potraživanja od banaka, zajmove i potraživanja od komitenata, zamjenske obveznice kao i obveznu pričuvu kod Hrvatske narodne banke.

Zajmovi i potraživanja mjere se početno po trošku te se kasnije umanjuju za ispravak vrijednosti zbog umanjenja.

Ispravak vrijednosti zajmova zbog umanjenja knjiži se ako postoji objektivni dokaz da Banka neće biti u mogućnosti naplatiti cijeli iznos potraživanja po dospelju. Ispravak vrijednosti predstavlja razliku između knjigovodstvenog i nadoknadivog iznosa, koji predstavlja sadašnju vrijednost očekivanih novčanih tokova, uključujući nadoknadiive iznose po garancijama i kolateralima. Ispravak vrijednosti za gubitke od umanjenja po pojedinačnim zajmovima procjenjuje se na temelju kreditne sposobnosti zajmoprimca, uzimajući u obzir vrijednost instrumenata osiguranja za naplatu zajma ili jamstvo treće strane.

Dospjeli nenaplaćeni zajmovi otpisuju se u iznosu povezanog ispravka vrijednosti zbog umanjenja, a svi kasnije naplaćeni iznosi knjiže se u korist računa dobiti i gubitka u okviru ostalih prihoda.

Banka za kašnjenje u plaćanju dužnicima zaračunava kamatu, koju obračunava na temelju novčanih primitaka i iskazuje u okviru prihoda od kamata.

c) Ulaganja koja se drže do dospeljeća

Ulaganja koja se drže do dospeljeća su nederivatna financijska imovina koja ima fiksna ili odrediva plaćanja i fiksno dospeljeće, za koju Banka ima namjeru i sposobnost držanja do dospeljeća. Navedena kategorija uključuje određene dužničke vrijednosnice.

Svi financijski instrumenti koji se drže do dospeljeća vode se po amortiziranom trošku umanjenom za rezerviranja na smanjenje vrijednosti. Zarađena kamata nastala na osnovi ovih financijskih instrumenata iskazana je kao prihod od kamata.

Banka redovito provjerava postoje li objektivni dokazi koji bi upućivali na umanjenje vrijednosti imovine koja se drži do dospeljeća. Kada je utvrđeno da je došlo do umanjenja sredstava, Banka priznaje rezerviranja u računu dobiti i gubitka. Gubitak od umanjenja se u kasnijim razdobljima poništava ako se povećanje nadoknadivog iznosa ulaganja može objektivno povezati s događajem nakon priznavanja umanjenja.

BILJEŠKE UZ FINACIJSKE IZVJEŠTAJE

- Nastavak

3.7. Financijski instrumenti - nastavak

d) Financijska imovina raspoloživa za prodaju

Financijska imovina raspoloživa za prodaju je nederivatna financijska imovina koja je klasificirana u ovu kategoriju ili nije klasificirana u neku drugu kategoriju. Financijska imovina klasificirana kao raspoloživa za prodaju namjerava se držati na određeno vrijeme, ali može biti prodana kao odgovor za potrebe održavanja likvidnosti ili promjenu kamatnih stopa, tečajeva ili cijena vlasničkih instrumenata. Financijska imovina raspoloživa za prodaju uključuje dužničke i vlasničke vrijednosnice.

Financijska imovina raspoloživa za prodaju se, nakon početnog priznavanja, ponovno mjeri po fer vrijednosti na temelju kotiranih cijena ili iznosa koji su izvedeni iz modela novčanih tokova. Ukoliko se tržišna vrijednost ne može pouzdano utvrditi, Banka utvrđuje fer vrijednost korištenjem tehnika procjene. One uključuju korištenje cijena ostvarenih u nedavnim transakcijama između informiranih i spremnih strana, pozivanjem na druge u suštini slične instrumente, analizu diskontnih novčanih tokova i cjenovne opcijske modele, pri tome maksimalno koristeći informacije s tržišta.

Nerealizirani dobiti i gubici koji proizlaze iz promjena fer vrijednosti imovine svrstane u kategoriju raspoloživa za prodaju priznaju se izravno u glavicu do trenutka prodaje ili umanjenja financijske imovine, a nakon toga se ostvareni dobiti ili gubici iskazuju u okviru neto dobiti, odnosno gubitka razdoblja.

e) Ostale financijske obveze

Ostale financijske obveze obuhvaćaju sve financijske obveze koje se ne drže radi trgovanja ili nisu klasificirane u kategoriju po fer vrijednosti kroz račun dobiti i gubitka.

3.8. Ulaganja u ovisna društva

Ovisna društva su društva u kojima Društvo ima kontrolu nad donošenjem i provođenjem financijskih i poslovnih politika (preko 50% udjela). Ulaganja u ovisna društva iskazuju se po metodi troška, uz umanjenje knjigovodstvenog iznosa ove imovine - ulaganja do njegovog nadoknadivog iznosa.

Banka sastavlja i konsolidirane financijske izvještaje s povezanim društvom u kojem ima cjelokupni udio i kontrolu.

BILJEŠKE UZ FINANCIJSKE IZVJEŠTAJE**- Nastavak****3.9. Fer vrijednost financijskih instrumenata**

Fer vrijednost financijskih instrumenata kojima se trguje na aktivnim tržištima utvrđuje se na svaki datum izvještavanja u odnosu kotirane tržišne cijene ili kotacijske cijene distributera bez umanjenja za transakcijske troškove.

Za financijske instrumente kojima se ne trguje na aktivnom tržištu, fer vrijednost se određuje pomoću odgovarajućih tehnika procjene. Takve tehnike mogu uključivati korištenje novije nepristrane tržišne transakcije; obzirom na tekuće fer vrijednosti drugog instrumenta koji je bitno isti; analize diskontiranog novčanog toka ili drugih modela procjene vrijednosti.

3.10. Nekretnine, postrojenja i oprema

Postrojenja i oprema iskazuju se po nabavnoj vrijednosti umanjenoj za akumuliranu amortizaciju i/ili akumulirane gubitke od umanjenja vrijednosti, a čine materijalnu imovinu ukoliko im je vijek trajanja duži od godine dana, a pojedinačna vrijednost veća od 3.500 kn na dan nabave. Nabavna vrijednost uključuje nabavnu cijenu, trošak rezervnih dijelova postrojenja i opreme, troškove zaduživanja za dugoročne građevinske projekte, te ostale zavisne troškove i procijenjenu vrijednost budućih troškova demontaže ako su uvjeti priznavanja istih ostvareni, dok se obveza knjiži kao provizija.

Zemljišta i nekretnine evidentiraju se po nabavnoj vrijednosti umanjenoj za akumuliranu amortizaciju nekretnina i gubitke od umanjenja imovine priznate nakon datuma revalorizacije, na temelju periodičnih procjena od strane profesionalnih procjenitelja.

Amortizacija se obračunava tako da se nabavna vrijednost imovine, osim zemljišta i investicija u tijeku otpisuje tijekom procijenjenog korisnog vijeka imovine primjenom pravocrtne metode po slijedećim stopama:

| OPIS | 2013. % | 2012. % |
|---------------------|------------|------------|
| Građevinski objekti | 2,50 | 2,50 |
| Kompjutorska oprema | 25 | 25 |
| Namještaj | 20 | 20 |
| Osobna vozila | 40 | 40 |
| Ostala oprema | 10-25 | 10-25 |

Obračun amortizacije obavlja se po pojedinačnim sredstvima do njihovog potpunog otpisa. Nekretnine, postrojenja i oprema i svaki njihov značajan dio prestaju se priznavati prilikom potpunog otpisa ili kada se njihovim korištenjem ne očekuju buduće ekonomske koristi.

Dobici ili gubici nastali otuđivanjem ili rashodovanjem određenog sredstva utvrđuju se kao razlika između prihoda od prodaje i knjigovodstvenog iznosa tog sredstva i priznaju u korist, odnosno na teret prihoda. Preostala (sadašnja) vrijednost, korisni vijek trajanja i metode amortizacije revidiraju se na kraju svake financijske godine i usklađuju, ako je prikladno.

BILJEŠKE UZ FINACIJSKE IZVJEŠTAJE

- Nastavak

3.11. Nematerijalna imovina

Nematerijalna imovina se odnosi na informatičke programe i ulaganja u tuđu imovinu koje se početno mjere po trošku nabave i amortiziraju se pravocrtnom metodom tijekom procijenjenog vijeka trajanja.

Zasebno stečena nematerijalna imovina početno se priznaje po nabavnoj vrijednosti. Nabavnu vrijednost nematerijalne imovine stečene poslovnom kombinacijom predstavlja fer vrijednost na datum stjecanja.

Nakon početnog priznavanja nematerijalna imovina se evidentira po nabavnoj vrijednosti umanjenoj za troškove amortizacije i eventualne akumulirane gubitke od umanjenja imovine. Nematerijalna imovina nastala vlastitom proizvodnjom, isključujući kapitalizirane troškove razvoja, ne kapitalizira se i troškovi se priznaju u računu dobiti i gubitka u godini u kojoj su nastali. Vijek trajanja nematerijalne imovine se procjenjuje ili kao ograničeni (određeni) ili kao neograničeni (neodređeni).

Nematerijalna imovina s određenim vijekom trajanja amortizira se tijekom procijenjenog vijeka trajanja i umanjuje se kada za to postoje uvjeti. Amortizacijski period i metoda amortizacije nematerijalne imovine s određenim vijekom trajanja revidira se najmanje krajem svake financijske godine. Promjene u očekivanom vijeku trajanja ili očekivani obrazac korištenja budućih ekonomskih koristi uključenih u imovinu uračunavaju se promjenom amortizacijskog perioda i metode i tretiraju se kao promjene računovodstvenih procjena. Banka je u svrhu sastavljanja ovih financijskih izvještaja obračunala amortizaciju nematerijalne imovine koristeći amortizacijsku stopu od 20% (isto i prethodne godine).

Trošak amortizacije nematerijalne imovine s određenim vijekom trajanja priznaje se u računu dobiti i gubitak kao trošak u skladu s ulogom nematerijalne imovine. Nematerijalna imovina s određenim vijekom trajanja se ne amortizira, ali se procjenjuje za umanjenja na godišnjoj osnovi, ili pojedinačno ili na razini generiranja novca.

3.12. Primjena procjena

Priprema financijskih izvještaja Banke, sukladno MSFI-ima, zahtijeva od Uprave Banke da učini procjene i pretpostavke, koje utječu na iznose prikazane u ovim financijskim izvještajima i pratećim bilješkama. Procjene i uz njih vezane pretpostavke temelje se na povijesnom iskustvu i različitim drugim čimbenicima za koje se vjeruje da su realni u postojećim okolnostima te raspoloživim informacijama na datum pripreme financijskih izvještaja, rezultat kojih čini osnovu za prosuđivanje knjigovodstvene vrijednosti imovine i obveza koja nije lako utvrdiva iz drugih izvora. Stvarni rezultati mogu se razlikovati od ovih procjena.

Procjene i temeljne pretpostavke redovito se pregledavaju. Izmjene računovodstvenih procjena priznaju se u razdoblju u kojem su nastale ukoliko utječu samo na to razdoblje, odnosno u razdoblju u kojem su nastale i budućim razdobljima ako utječu na tekuće i buduća razdoblja.

BILJEŠKE UZ FINACIJSKE IZVJEŠTAJE

- Nastavak

3.13. Potencijalne i preuzete obveze

Tijekom svog poslovanja Banka je izdavanjem garancija, akreditiva, odobravanjem kredita koji nisu u cijelosti iskorišteni i ostalim potencijalnim obvezama iskazala potencijalne i preuzete obveze u izvanbilančnoj evidenciji. Ovi financijski instrumenti se iskazuju u bilanci Banke u trenutku ako i kada Banka po njima podmiri dospjelu obvezu.

Rezerviranja za moguće gubitke po potencijalnim i preuzetim obvezama održavaju se na onoj razini za koji Uprava Banke smatra da je dovoljna za apsorpiranje mogućih budućih gubitaka. Uprava utvrđuje dostatnost rezervacija na temelju uvida u pojedinačne stavke, trenutačnih gospodarstvenih okolnosti, karakteristika rizika različitih kategorija transakcija, kao i drugih odgovarajućih čimbenika.

3.14. Izvještaj o novčanim tokovima

Za potrebe izvještavanja o novčanim tokovima, novac i novčani ekvivalenti obuhvaćaju novčana sredstva, plasmane bankama s preostalim rokom dospijeca do 90 dana te trezorske zapise Ministarstva financija RH i mjenice trgovačkih društava s preostalim rokom dospijeca do 90 dana.

3.15. Operativni segmenti

Operativni segmenti su iskazani u skladu s internim izvještavanjem glavnom donositelju poslovnih odluka. Glavni donositelj poslovnih odluka, odnosno funkcija odgovorna za alociranje resursa i ocjenu rada operativnih segmenata, identificirana je kao Uprava Banke koja donosi strateške odluke.

Banka je identificirala četiri glavna segmenta: poduzeća, stanovništvo, banke i ostalo. Informacije po segmentima temelje se na informacijama koje se daju rukovodstvu za potrebe upravljanja. Gdje je to bilo moguće pozicije bilance i računa dobiti i gubitka prikazane su po navedenim segmentima.

3.16. Regulatorni zahtjevi

Banka je dužna postupati u skladu s propisima Hrvatske narodne banke, kojima su utvrđeni limiti i druga ograničenja vezana uz minimalnu adekvatnost kapitala, razvrstavanje zajmova i preuzetih obveza u izvanbilančnoj evidenciji, kao i rezerviranja za pokriće kreditnog rizika, rizika likvidnosti, kamatnog rizika i ona koja se odnose na deviznu poziciju.

BILJEŠKE UZ FINACIJSKE IZVJEŠTAJE

- Nastavak

3.17. Događaji nakon izvještajnog razdoblja

Događaji nakon datuma Izvještaja o financijskom položaju su oni povoljni i nepovoljni događaji koji su nastali između datuma Izvještaja o financijskom položaju i datuma na koji je odobreno izdavanje financijskih izvještaja. Banka usklađuje iznose koje je priznalo u svojim financijskim izvještajima za događaje nakon datuma Izvještaja o financijskom položaju koji zahtijevaju usklađivanje.

3.18. Usporedni podaci

Radi prikladnijeg prikaza podataka sukladno MSFI u financijskim izvještajima Banke izvršena je reklasifikacija usporednih podataka kako bi se postigla dosljednost u prikazivanju podataka s podacima tekuće financijske godine i ostalim podacima.

Potraživanja po kamatama i obveze po kamatama koji su u Izvještaju o financijskom položaju na dan 31. prosinca 2012. godine bili iskazani na pozicijama Ostale imovine i Ostalih obveza, u Izvještaju o financijskom položaju na dan 31. prosinca 2013. godine iskazani su u okviru iznosa odnosnoga financijskog instrumenta.

Naplaćena naknada koja ima obilježje kamatnog prihoda u Izvještaju o financijskom položaju na dan 31. prosinca 2012. godine bila je iskazana u pasivi kao odgođeni kamatni prihod na poziciji Ostalih obveza, dok je u Izvještaju o financijskom položaju na dan 31. prosinca 2013. godine prikazana kao umanjeње zajmova i predujmova klijentima i mjenica koje se drže do dospeljeća. Plaćena naknada koja ima obilježje kamatnog rashoda i koja je u Izvještaju o financijskom položaju na dan 31. prosinca 2012. godine bila iskazana u aktivi na poziciji Ostale imovine, u Izvještaju o financijskom položaju na dan 31. prosinca 2013. godine prikazana je kao umanjeње obveza po primljenim kreditima.

BILJEŠKE UZ FINANCIJSKE IZVJEŠTAJE
- Nastavak

IV. BILJEŠKE UZ IZVJEŠTAJ O SVEOBUHVAATNOJ DOBITI

4. PRIHODI OD KAMATA

| | u tisućama kn | |
|--------------|---------------|---------------|
| | 2013. | 2012. |
| Poduzeća | 39.204 | 33.397 |
| Stanovništvo | 41.513 | 41.628 |
| Banke | 144 | 627 |
| Ostalo | 7.477 | 8.807 |
| UKUPNO: | <u>88.338</u> | <u>84.459</u> |

5. RASHODI OD KAMATA

| | u tisućama kn | |
|--------------|---------------|---------------|
| | 2013. | 2012. |
| Poduzeća | 1.535 | 1.136 |
| Stanovništvo | 36.001 | 35.954 |
| Banke | 4.719 | 3.207 |
| Ostalo | 7.343 | 7.515 |
| UKUPNO: | <u>49.598</u> | <u>47.812</u> |

6. PRIHODI OD NAKNADA I PROVIZIJA

| | u tisućama kn | |
|--------------|---------------|---------------|
| | 2013. | 2012. |
| Poduzeća | 3.423 | 3.604 |
| Stanovništvo | 7.619 | 8.320 |
| Ostalo | 1.146 | 1.087 |
| UKUPNO: | <u>12.188</u> | <u>13.011</u> |

BILJEŠKE UZ FINANCIJSKE IZVJEŠTAJE
- Nastavak

7. RASHODI OD NAKNADA I PROVIZIJA

| | u tisućama kn | |
|----------------------------|---------------|--------------|
| | 2013. | 2012. |
| Provizija za usluge FINA-e | 2.234 | 1.958 |
| Inozemne banke | 218 | 253 |
| Domaći klijenti | 738 | 723 |
| UKUPNO: | 3.190 | 2.934 |

8. NETO PRIHODI OD TEČAJNIH RAZLIKA

| | u tisućama kn | |
|---|---------------|--------------|
| | 2013. | 2012. |
| Neto tečajne razlike zbog svođenja deviznih pozicija bilance na tečaj | (6.938) | (1.204) |
| Neto tečajne razlike zbog svođenja pozicija s valutnom klauzulom na ugovoreni tečaj | 6.949 | 1.060 |
| Neto tečajne razlike nastale kupoprodajom deviza | 2.870 | 3.333 |
| UKUPNO: | 2.881 | 3.189 |

9. OSTALI PRIHODI IZ REDOVNOG POSLOVANJA

| | u tisućama kn | |
|---|---------------|--------------|
| | 2013. | 2012. |
| Dobit od aktivnosti u kategoriji imovine raspoložive za prodaju | 2.165 | 3.873 |
| Otpis obveza za koje su nastupili rokovi zastare | 2.603 | - |
| Naplaćeni sudski i sl. troškovi po utuženim predmetima | 456 | 318 |
| Prihod od prodaje preuzete imovine | 406 | 1.051 |
| Ostalo | 734 | 412 |
| UKUPNO: | 6.364 | 5.654 |

BILJEŠKE UZ FINACIJSKE IZVJEŠTAJE
- Nastavak

10. OSTALI POSLOVNI RASHODI

| | u tisućama kn | |
|---|---------------|---------------|
| | 2013. | 2012. |
| Troškovi zaposlenika (bilješka 11.) | 22.112 | 21.594 |
| Amortizacija (bilješke 22. i 23.) | 4.178 | 3.937 |
| Ostali troškovi poslovanja (bilješka 12.) | 16.614 | 18.111 |
| UKUPNO: | 42.904 | 43.642 |

11. TROŠKOVI ZAPOSLENIKA

| | u tisućama kn | |
|------------------------------------|---------------|---------------|
| | 2013. | 2012. |
| Neto plaće | 12.204 | 11.885 |
| Troškovi doprinosa iz i na plaće | 6.300 | 6.117 |
| Troškovi poreza i prireza iz plaća | 2.570 | 2.350 |
| Ostali troškovi zaposlenih | 1.038 | 1.242 |
| UKUPNO: | 22.112 | 21.594 |
| Broj zaposlenih krajem razdoblja | 175 | 180 |

12. OSTALI TROŠKOVI POSLOVANJA

| | u tisućama kn | |
|---|---------------|---------------|
| | 2013. | 2012. |
| Troškovi materijala i sl. troškovi | 2.318 | 2.142 |
| Troškovi usluga | 11.634 | 11.933 |
| Troškovi reprezentacije, reklame i propagande | 938 | 1.257 |
| Troškovi naknada članovima Nadzornog odbora | 562 | 566 |
| Ostalo | 1.162 | 2.213 |
| UKUPNO: | 16.614 | 18.111 |

BILJEŠKE UZ FINANCIJSKE IZVJEŠTAJE
 - Nastavak

13. TROŠKOVI ISPRAVKA VRIJEDNOSTI I REZERVIRANJA

| | u tisućama kn | |
|--|---------------|--------------|
| | 2013. | 2012. |
| Vrijednosno usklađivanje plasmana na pojedinačnoj osnovi | | |
| - financijske imovine koja se drži do dospjeća (bilješka 19.) | 14 | 1.128 |
| - zajmova i predujmova klijentima (bilješka 20.) | 12.395 | 4.612 |
| - ostale imovine (bilješka 25.) | 1.118 | 465 |
| Vrijednosno usklađivanje plasmana na skupnoj osnovi (bilješke 15., 16., 17., 19., 20. i 21.) | (1.097) | 570 |
| Naplaćena prethodno otpisana potraživanja | (120) | (1.657) |
| Ipravak vrijednosti ulaganja u ovisno društvo (bilješka 21.) | 128 | 80 |
| Rezerviranja za sudske sporove (bilješka 31.) | 225 | 185 |
| Rezerviranja za potencijalne obveze (bilješka 31.) | 678 | 139 |
| UKUPNO: | 13.341 | 5.522 |

14. POREZ NA DOBIT

| | u tisućama kn | |
|--|---------------|--------------|
| | 2013. | 2012. |
| Računovodstvena dobit | 738 | 6.403 |
| Stavke koje uvećavaju poreznu osnovicu | 2.243 | 1.291 |
| Stavke koje umanjuju poreznu osnovicu | (250) | (308) |
| POREZNA OSNOVICA | 2.731 | 7.386 |
| Porezna stopa | 20% | 20% |
| POREZNA OBVEZA | 546 | 1.477 |
| Trošak / (prihod) odgođenog poreza | (206) | (71) |
| Porezni trošak | 340 | 1.406 |

BILJEŠKE UZ FINACIJSKE IZVJEŠTAJE
- Nastavak
V. BILJEŠKE UZ IZVJEŠTAJ O FINACIJSKOM POLOŽAJU
15. NOVČANA SREDSTVA

| | u tisućama kn | |
|---|----------------|----------------|
| | 2013. | 2012. |
| Žiro račun | 62.439 | 25.755 |
| Novac u blagajni: | | |
| - kune | 16.156 | 19.120 |
| - devize | 9.348 | 8.218 |
| Novac na deviznim tekućim računima inozemnih banaka | 82.511 | 69.285 |
| Novac na deviznim tekućim računima domaćih banaka | 31.595 | 11.813 |
| Ostala novčana sredstva | 81 | 74 |
| Ispravak vrijednosti | - | (908) |
| UKUPNO: | <u>202.130</u> | <u>133.357</u> |

16. POTRAŽIVANJA OD HRVATSKE NARODNE BANKE

| | u tisućama kn | |
|----------------------------|----------------|----------------|
| | 2013. | 2012. |
| Obvezna pričuva | | |
| - kune | 81.575 | 86.593 |
| - devize | 13.457 | 14.269 |
| Obvezni blagajnički zapisi | 14.579 | - |
| Ostali depoziti kod HNB-a | - | 60.008 |
| Ispravak vrijednosti | - | (1.367) |
| UKUPNO: | <u>109.611</u> | <u>159.503</u> |

Obvezna pričuva obračunata je po stopi od 12,0% (2012. godine 13,5%) na kunske i devizne depozite, te devizne kredite. Od tog iznosa Banka drži 70% kunskog dijela obvezne pričuve i 60% deviznog dijela obvezne pričuve kod Hrvatske narodne banke.

Obvezni blagajnički zapisi Hrvatske narodne banke nominirani su u kunama, a dospijevaju na naplatu 12. prosinca 2016. godine. Na upisane obvezne blagajničke zapise, HNB ne obračunava kamate.

BILJEŠKE UZ FINACIJSKE IZVJEŠTAJE
- Nastavak

17. PLASMANI BANKAMA

| | u tisućama kn | |
|---|---------------|---------------|
| | 2013. | 2012. |
| Kratkoročni krediti domaćim bankama | 5.000 | 5.000 |
| Dugoročni krediti domaćim bankama | - | 5.015 |
| Kratkoročni depoziti kod stranih banaka | 31.409 | 31.063 |
| Kratkoročni depoziti kod domaćih banaka | 6.199 | 1.350 |
| Ispravak vrijednosti | - | (361) |
| UKUPNO: | 42.608 | 42.067 |

Promjene na ispravku vrijednosti prikazane su kako slijedi:

| | u tisućama kn | |
|--|---------------|---------|
| | 2013. | 2012. |
| Stanje 1. siječnja | (361) | (1.107) |
| Neto ispravak vrijednosti (bilješka 13.) | 361 | 746 |
| Stanje 31. prosinca | - | (361) |

18. FINACIJSKA IMOVINA RASPOLOŽIVA ZA PRODAJU

| | u tisućama kn | |
|---|----------------|----------------|
| | 2013. | 2012. |
| Ulaganja u vlasničke vrijednosnice | 431 | 431 |
| Ulaganja u investicijske fondove | 13.286 | 19.801 |
| Ulaganja u dužničke vrijednosne papire | | |
| - obveznice trgovačkih društava u kunama | 11.163 | 10.616 |
| - obveznice trgovačkih društava s valutnom klauzulom | 3.865 | 3.804 |
| - trezorski zapisi Ministarstva financija RH u kunama | 104.087 | 53.664 |
| - trezorski zapisi Ministarstva financija RH s valutnom klauzulom | 81.400 | 86.218 |
| UKUPNO: | 214.232 | 174.534 |

BILJEŠKE UZ FINACIJSKE IZVJEŠTAJE
- Nastavak

19. FINACIJSKA IMOVINA KOJA SE DRŽI DO DOSPIJEĆA

| | u tisućama kn | |
|--|---------------|---------------|
| | 2013. | 2012. |
| Mjenice trgovačkih društava | 59.483 | 57.398 |
| Mjenice državnih jedinica | 1.569 | 2.190 |
| Mjenice obrtnika | 210 | 644 |
| Factoring - trgovačka društva | - | 2.659 |
| Trezorski zapisi Ministarstva financija RH | 28.161 | 21.954 |
| Ispravak vrijednosti | (1.867) | (2.055) |
| UKUPNO: | 87.556 | 82.790 |

Promjene na ispravku vrijednosti prikazane su kako slijedi:

| | u tisućama kn | |
|--|---------------|---------|
| | 2013. | 2012. |
| Stanje 1. siječnja | (2.055) | (874) |
| Neto ispravak vrijednosti (bilješka 13.) | 188 | (1.181) |
| Stanje 31. prosinca | (1.867) | (2.055) |

20. ZAJMOVI I PREDUJMOVI KLIJENTIMA

| | u tisućama kn | |
|------------------------------|----------------|----------------|
| | 2013. | 2012. |
| Poduzeća | 382.584 | 389.185 |
| Stanovništvo i obrtnici | 434.860 | 401.841 |
| Ostalo | 42.637 | 28.717 |
| Ispravak vrijednosti zajmova | (62.394) | (48.114) |
| UKUPNO: | 797.687 | 771.629 |

BILJEŠKE UZ FINACIJSKE IZVJEŠTAJE

- Nastavak

20. ZAJMOVI I PREDUJMOVI KLIJENTIMA - nastavak

Koncentracija rizika po gospodarskom sektoru u portfelju zajmova klijentima prikazana je kako slijedi:

u tisućama kn

| | 2013. | 2012. |
|--|----------------|----------------|
| Proizvodnja | 107.313 | 106.236 |
| Trgovina | 103.066 | 107.347 |
| Turizam | 10.398 | 10.229 |
| Poljoprivreda | 79.256 | 91.780 |
| Građevinarstvo | 19.680 | 27.932 |
| Usluge | 15.999 | 29.877 |
| Stanovništvo | 434.855 | 401.837 |
| Ostali | 89.514 | 44.505 |
| UKUPNO: | 860.081 | 819.743 |
| Ispravak vrijednosti i rezerviranja za gubitke po zajmovima | (62.394) | (48.114) |
| SVEUKUPNO: | 797.687 | 771.629 |

Promjene na ispravku vrijednosti odnosno rezerviranjima za moguće gubitke po zajmovima prikazane su kako slijedi:

u tisućama kn

| | 2013. | | | 2012. | | |
|---|-------------------------|--|--------|-------------------------|--|--------|
| | Ispravak vrijednosti | Posebne rezerve za identif. gubitke na skupnoj osnovi | Ukupno | Ispravak vrijednosti | Posebne rezerve za identif. gubitke na skupnoj osnovi | Ukupno |
| Stanje 1. siječnja | 41.377 | 6.737 | 48.114 | 37.040 | 5.725 | 42.765 |
| Neto ispravak vrijednosti (bilješka 13.) | 12.395 | 1.862 | 14.257 | 4.612 | 1.012 | 5.624 |
| Tečajne razlike | 37 | - | 37 | (17) | - | (17) |
| Otpisi i ostalo | (14) | - | (14) | (258) | - | (258) |
| Stanje 31. prosinca | 53.795 | 8.599 | 62.394 | 41.377 | 6.737 | 48.114 |

BILJEŠKE UZ FINACIJSKE IZVJEŠTAJE
- Nastavak

20. ZAJMOVI I PREDUJMOVI KLIJENTIMA - nastavak

Sukladno politikama Banke koje su u skladu s važećim zakonodavstvom, Banka je dužna provoditi rezerviranja za gubitke odnosno umanjenje vrijednosti na skupnoj osnovi za plasmana koji su klasificirani u rizičnu skupinu A. Banka provodi umanjenje vrijednosti tih plasmana u visini latentnih gubitaka koje utvrđuje primjenom svoje unaprijed pripremljene i testirane interne metodologije utemeljene na iskustvu, pri čemu razina ispravaka vrijednosti ne smije biti manja od 0,80% ukupnog stanja tih plasmana. Iznos tako utvrđenih rezervi Banka drži u rasponu od 0,00% do 4,20% nerizične aktive i nerizičnih izvanbilančnih potencijalnih obveza na dan 31. prosinca 2013. (31. prosinca 2012. godine od 0,85% do 1,00% nerizične aktive i nerizičnih izvanbilančnih potencijalnih obveza).

21. ULAGANJE U OVISNO DRUŠTVO

| | u tisućama kn | |
|------------------------|---------------|--------------|
| | 2013. | 2012. |
| Turbina d.o.o. Slatina | 9.500 | 9.500 |
| Ispravak vrijednosti | (3.949) | (3.821) |
| UKUPNO: | 5.551 | 5.679 |

Banka ima 100% udjela u navedenom društvu. Ulaganje u ovisno društvo iskazano je po metodi troška ulaganja, uz umanjenje knjigovodstvenog iznosa ove imovine - ulaganja do njegovog nadoknadivog iznosa.

Promjene na ispravku vrijednosti prikazane su kako slijedi:

| | u tisućama kn | |
|--|----------------|----------------|
| | 2013. | 2012. |
| Stanje 1. siječnja | (3.821) | (3.741) |
| Neto ispravak vrijednosti (bilješka 13.) | (128) | (80) |
| Stanje 31. prosinca | (3.949) | (3.821) |

BILJEŠKE UZ FINACIJSKE IZVJEŠTAJE
- Nastavak

22. NEKRETNINE, POSTROJENJA I OPREMA

Pregled promjena na nekretninama, postrojenjima i opremi prikazan je kako slijedi:

u tisućama kn

| | | | | | | 2013. |
|-----------------------------------|--------------|---------------------|-----------------|---------------------------------|--------------------|---|
| | Zemljište | Građevinski objekti | Oprema | Namještaj i transportna imovina | Imovina u pripremi | Ukupno nekretnine, postrojenja i oprema |
| Nabavna vrijednost | | | | | | |
| Stanje 31. prosinca 2012. | 1.256 | 33.903 | 17.982 | 8.089 | 559 | 61.789 |
| Direktna povećanja | - | 566 | 900 | 121 | 597 | 2.184 |
| Prijenos s imovine u pripremi | - | - | 370 | - | (370) | - |
| Rashod | - | - | (419) | (13) | - | (432) |
| Stanje 31. prosinca 2013. | 1.256 | 34.469 | 18.833 | 8.197 | 786 | 63.541 |
| Ispravak vrijednosti | | | | | | |
| Stanje 31. prosinca 2012. | - | (12.164) | (15.060) | (7.250) | - | (34.474) |
| Amortizacija za 2013. | - | (858) | (1.294) | (418) | - | (2.570) |
| Rashod | - | - | 419 | 13 | - | 432 |
| Stanje 31. prosinca 2013. | - | (13.022) | (15.935) | (7.655) | - | (36.612) |
| Sadašnja (neto) vrijednost | | | | | | |
| 31. prosinca 2012. | 1.256 | 21.739 | 2.922 | 839 | 559 | 27.315 |
| Sadašnja (neto) vrijednost | 1.256 | 21.447 | 2.898 | 542 | 786 | 26.929 |

Na dijelu nekretnina Banke uknjiženo je pravo zaloge u korist Zveza Bank, Bank und Revisionsverband registrierte Genossenschaft mit beschränkter Haftung, Klagenfurt, Republika Austrija radi osiguranja novčanih tražbina (veza bilješka 29.). Knjigovodstvena vrijednost založene imovine - poslovne zgrade Banke u Slatini na dan 31.12.2013. godine iznosi 29.767 tisuća kn (na dan 31.12.2012. godine 29.416 tisuća kn).

BILJEŠKE UZ FINACIJSKE IZVJEŠTAJE
- Nastavak

22. NEKRETNINE, POSTROJENJA I OPREMA - nastavak

Pregled promjena na nekretninama, postrojenjima i opremi prikazan je kako slijedi:

u tisućama kn

| | | | | | | 2012. |
|-----------------------------------|--------------|---------------------|-----------------|---------------------------------|--------------------|---|
| | Zemljište | Građevinski objekti | Oprema | Namještaj i transportna imovina | Imovina u pripremi | Ukupno nekretnine, postrojenja i oprema |
| Nabavna vrijednost | | | | | | |
| Stanje 31. prosinca 2011. | 1.145 | 33.106 | 17.368 | 7.805 | 369 | 59.793 |
| Direktna povećanja | 111 | 624 | - | - | 2.145 | 2.880 |
| Prijenos s imovine u pripremi | - | 173 | 1.161 | 621 | (1.955) | - |
| Rashod i prodaja | - | - | (547) | (337) | - | (884) |
| Stanje 31. prosinca 2012. | 1.256 | 33.903 | 17.982 | 8.089 | 559 | 61.789 |
| Ispravak vrijednosti | | | | | | |
| Stanje 31. prosinca 2011. | - | (11.325) | (14.066) | (7.229) | - | (32.620) |
| Amortizacija za 2012. | - | (839) | (1.541) | (358) | - | (2.738) |
| Rashod i prodaja | - | - | 547 | 337 | - | 884 |
| Stanje 31. prosinca 2012. | - | (12.164) | (15.060) | (7.250) | - | (34.474) |
| Sadašnja (neto) vrijednost | | | | | | |
| 31. prosinca 2011. | 1.145 | 21.781 | 3.302 | 576 | 369 | 27.173 |
| Sadašnja (neto) vrijednost | 1.256 | 21.739 | 2.922 | 839 | 559 | 27.315 |
| 31. prosinca 2012. | 1.256 | 21.739 | 2.922 | 839 | 559 | 27.315 |

BILJEŠKE UZ FINANCIJSKE IZVJEŠTAJE
- Nastavak

23. NEMATERIJALNA IMOVINA

| | u tisućama kn | | | |
|--|----------------|----------------------------------|--|------------------------------------|
| | | | | 2013. |
| | Softver | Ulaganja u tuđe nekretnine | Nematerijalna imovina u pripremi | Ukupno nematerijalna imovina |
| Nabavna vrijednost | | | | |
| Stanje 31. prosinca 2012. | 11.234 | 1.901 | 1.065 | 14.200 |
| Direktna povećanja | 342 | 190 | 1.305 | 1.837 |
| Prijenos s imovine u pripremi | 1.065 | - | (1.065) | - |
| Stanje 31. prosinca 2013. | 12.641 | 2.091 | 1.305 | 16.037 |
| Ispravak vrijednosti | | | | |
| Stanje 31. prosinca 2012. | (6.202) | (1.725) | - | (7.927) |
| Amortizacija za 2013. | (1.554) | (54) | - | (1.608) |
| Stanje 31. prosinca 2013. | (7.756) | (1.779) | - | (9.535) |
| Sadašnja (neto) vrijednost 31. prosinca 2012. | 5.032 | 176 | 1.065 | 6.273 |
| Sadašnja (neto) vrijednost 31. prosinca 2013. | 4.885 | 312 | 1.305 | 6.502 |

BILJEŠKE UZ FINACIJSKE IZVJEŠTAJE
- Nastavak

23. NEMATERIJALNA IMOVINA - nastavak

u tisućama kn

| | | | | 2012. |
|--|----------------|----------------------------------|--|------------------------------------|
| | Softver | Ulaganja u tuđe nekretnine | Nematerijalna imovina u pripremi | Ukupno nematerijalna imovina |
| Nabavna vrijednost | | | | |
| Stanje 31. prosinca 2011. | 8.010 | 1.884 | 1.483 | 11.377 |
| Direktna povećanja | 51 | - | 2.772 | 2.823 |
| Prijenos s imovine u pripremi | 3.173 | 17 | (3.190) | - |
| Stanje 31. prosinca 2012. | 11.234 | 1.901 | 1.065 | 14.200 |
| Ispravak vrijednosti | | | | |
| Stanje 31. prosinca 2011. | (5.067) | (1.661) | - | (6.728) |
| Amortizacija za 2012. | (1.135) | (64) | - | (1.199) |
| Stanje 31. prosinca 2012. | (6.202) | (1.725) | - | (7.927) |
| Sadašnja (neto) vrijednost 31. prosinca 2011. | 2.943 | 223 | 1.483 | 4.649 |
| Sadašnja (neto) vrijednost 31. prosinca 2012. | 5.032 | 176 | 1.065 | 6.273 |

BILJEŠKE UZ FINANCIJSKE IZVJEŠTAJE
- Nastavak
24. PREUZETA IMOVINA

| | u tisućama kn | |
|---|---------------|---------------|
| | 2013. | 2012. |
| Zemljišta - preuzeto više od 2 godine | 2.164 | 1.733 |
| Građevinski objekti - preuzeto više od 2 godine | 4.562 | 2.949 |
| Ostala imovina - preuzeto više od 2 godine | 113 | 113 |
| Zemljišta - preuzeto do 2 godine | 62 | 1.727 |
| Ostali građevinski objekti - preuzeto do 2 godine | 74 | 7.219 |
| UKUPNO: | 6.975 | 13.741 |

Preuzeta imovina iskazana u bilanci Banke na dan 31. prosinca 2013. godine u iznosu od 6.975 tis. kn (31. prosinca 2012. godine 13.741 tis. kn) odnosi se na imovinu koju je Banka preuzela u zamjenu za nenaplaćena potraživanja po kreditima i plasmanima. Procjena je Uprave Banke da je vrijednost preuzete imovine približna njenoj stvarnoj tržišnoj vrijednosti.

Promjene na preuzetoj imovini u 2013. godini:

| | u tisućama kn |
|---------------------------------------|---------------|
| | 2013. |
| Stanje 1. siječnja | 13.741 |
| Povećanje | |
| - porez na promet nekretnina i ostalo | 35 |
| Smanjenje | |
| - prodaja | (6.801) |
| Stanje 31. prosinca | 6.975 |

BILJEŠKE UZ FINACIJSKE IZVJEŠTAJE
- Nastavak
25. OSTALA IMOVINA

| | u tisućama kn | |
|--|---------------|---------------|
| | 2013. | 2012. |
| Sredstva u obračunu | 8.261 | 7.650 |
| Potraživanja po naknadama i provizijama | 3.497 | 2.924 |
| Potraživanja za gotovinu poslanu sabirnom centru | 2.301 | 2.727 |
| Odgodena porezna imovina | 2.038 | 1.831 |
| Potraživanja od kupaca | 1.406 | 1.400 |
| Potraživanja po osnovi kartičnog poslovanja | 939 | 786 |
| Potraživanja za plaćene predujmove poreza na dobit | 789 | - |
| Plaćeni troškovi budućeg razdoblja | 219 | 175 |
| Isplaćeni predujmovi | 27 | 464 |
| Ostalo | 587 | 1.283 |
| Ispravak vrijednosti | (4.888) | (3.848) |
| UKUPNO: | 15.176 | 15.392 |

Promjene na ispravku vrijednosti prikazane su kako slijedi:

| | u tisućama kn | |
|--|---------------|---------|
| | 2013. | 2012. |
| Stanje 1. siječnja | (3.848) | (4.092) |
| Neto ispravak vrijednosti (bilješka 13.) | (1.035) | (336) |
| Tečajne razlike | (5) | - |
| Otpisi i ostalo | - | 580 |
| Stanje 31. prosinca | (4.888) | (3.848) |

26. OBVEZE PREMA BANKAMA

| | u tisućama kn | |
|------------------|---------------|--------------|
| | 2013. | 2012. |
| Oročeni depoziti | | |
| - devize | - | 2.617 |
| UKUPNO: | - | 2.617 |

Navedena obveza za koju su temeljem odredbi Zakona o obveznim odnosima nastupili rokovi zastare i za koju od strane bilo kojeg vjerovnika nije upućen zahtjev za plaćanjem, u 2013. godini otpisana je u korist ostalih prihoda Banke.

BILJEŠKE UZ FINANIJSKE IZVJEŠTAJE
- Nastavak

27. DEPOZITI PO VIĐENJU

| | u tisućama kn | |
|--|----------------|----------------|
| | 2013. | 2012. |
| Depoziti po viđenju stanovništva | | |
| - kune | 61.742 | 64.593 |
| - devize | 51.453 | 53.000 |
| Ukupno stanovništvo: | <u>113.195</u> | <u>117.593</u> |
| Depoziti po viđenju trgovačkih društava | | |
| - kune | 38.281 | 36.457 |
| - devize | 9.411 | 4.184 |
| Ukupno trgovačka društva: | <u>47.692</u> | <u>40.641</u> |
| Depoziti po viđenju financijskih institucija | | |
| - kune | 107 | 174 |
| Ukupno financijske institucije: | <u>107</u> | <u>174</u> |
| Depoziti po viđenju državnih i ostalih institucija | | |
| - kune | 39.574 | 36.824 |
| - devize | 62 | 70 |
| Ukupno državne i ostale institucije: | <u>39.636</u> | <u>36.894</u> |
| Ograničeni depoziti | | |
| - kune | 471 | 366 |
| - devize | - | 142 |
| Ukupno ograničeni depoziti: | <u>471</u> | <u>508</u> |
| Depoziti po viđenju stranih osoba | | |
| - kune | 45 | 53 |
| - devize | 846 | 619 |
| Ukupno strane osobe: | <u>891</u> | <u>672</u> |
| SVEUKUPNO: | <u>201.992</u> | <u>196.482</u> |

BILJEŠKE UZ FINACIJSKE IZVJEŠTAJE
- Nastavak

28. OROČENI DEPOZITI

| | u tisućama kn | |
|---------------------------------------|----------------|----------------|
| | 2013. | 2012. |
| Depoziti stanovništva | | |
| - kune | 217.352 | 193.069 |
| - devize | 647.415 | 598.597 |
| Ukupno stanovništvo: | <u>864.767</u> | <u>791.666</u> |
| Depoziti trgovačkih društava | | |
| - kune | 24.279 | 17.957 |
| - devize | 3.497 | 626 |
| Ukupno trgovačka društva: | <u>27.776</u> | <u>18.583</u> |
| Depoziti financijskih institucija | | |
| - kune | 24.229 | 24.301 |
| - devize | 13.643 | 13.360 |
| Ukupno financijske institucije: | <u>37.872</u> | <u>37.661</u> |
| Depoziti države i ostalih institucija | | |
| - kune | 14.484 | 20.986 |
| - devize | 236 | 165 |
| Ukupno država i ostale institucije: | <u>14.720</u> | <u>21.151</u> |
| Depoziti stranih osoba | | |
| - devize | 9.833 | 13.022 |
| Ukupno strane osobe: | <u>9.833</u> | <u>13.022</u> |
| SVEUKUPNO: | <u>954.968</u> | <u>882.083</u> |

BILJEŠKE UZ FINACIJSKE IZVJEŠTAJE
- Nastavak

29. OBVEZE PO PRIMLJENIM KREDITIMA

| | u tisućama kn | |
|---|----------------|----------------|
| | 2013. | 2012. |
| Domaće banke (HBOR) | 132.262 | 126.093 |
| Domaće nebankovne financijske institucije | 23.251 | 22.217 |
| Strane banke | 11.075 | 10.941 |
| UKUPNO: | 166.588 | 159.251 |

Obveze prema HBOR-u su na dan 31. prosinca 2013. godine iznosile 132.262 tisuće kn (31. prosinca 2012. godine 126.093 tisuće kn). Ovi su izvori namijenjeni odobravanju kredita pravnim i fizičkim osobama u skladu s HBOR-ovim programima. Ovisno o namjeni kredita kamatne stope kretale su se u rasponu od 0% do 5% (2012. godine od 0% do 5%).

Obveze prema domaćim nebankovnim financijskim institucijama su na dan 31. prosinca 2013. godine iznosile 23.251 tisuće kn (31. prosinca 2012. godine 22.217 tisuća kn) i odnose se na REPO poslove zaključene s AUCTION INVESTOM d.o.o. REPO stopa je fiksna po svakom ugovoru u rasponu od 3,0% do 4,5%, ovisno o ugovoru.

Obveze prema stranim bankama na dan 31. prosinca 2013. godine se odnose na obvezu prema Zveza Bank, Klagenfurt, Republika Austrija u iznosu od 11.075 tisuća kn (31. prosinca 2012. godine 10.941 tisuća kn). Kredit je odobren na iznos od 1.450 tisuća EUR-a, dospijeće kredita je 30. lipnja 2017. godine, jednokratno. Kamatna stopa iznosi 4,75% promjenjiva, a obračunava se kvartalno. Kao osiguranje kredita upisan je zalag na nekretnini Banke u Slatini (bilješka 22.).

30. OSTALE OBVEZE

| | u tisućama kn | |
|---|---------------|---------------|
| | 2013. | 2012. |
| Obveze za preplate po kreditima | 4.705 | 4.621 |
| Obveze prema dobavljačima | 1.897 | 2.025 |
| Obveze prema zaposlenima | 1.576 | 1.711 |
| Obveze za naknade članovima NO | 47 | 47 |
| Odgođeni kamatni prihodi | 556 | 811 |
| Obveze za dividende | 122 | 122 |
| Obveze za poreze i doprinose iz prihoda | 11 | 308 |
| Obveze za porez na dodanu vrijednost | 21 | 48 |
| Ostale obveze | 4.168 | 3.924 |
| UKUPNO: | 13.103 | 13.617 |

BILJEŠKE UZ FINANCIJSKE IZVJEŠTAJE
- Nastavak

31. REZERVIRANJA

| | u tisućama kn | |
|--|---------------|--------------|
| | 2013. | 2012. |
| Rezerviranja za sudske sporove | 2.517 | 2.292 |
| Rezerviranja za gubitke po izvanbilančnim potencijalnim obvezama | 1.322 | 644 |
| UKUPNO: | 3.839 | 2.936 |

Promjene na rezerviranjima prikazane su kako slijedi:

| | u tisućama kn | |
|--|---------------|--------------|
| | 2013. | 2012. |
| Stanje 1. siječnja | 2.936 | 2.612 |
| Promjene po rezerviranjima za sudske sporove (bilješka 13.) | 225 | 185 |
| Promjene na rezerviranjima za potencijalne obveze (bilješka 13.) | 678 | 139 |
| Stanje 31. prosinca | 3.839 | 2.936 |

32. KAPITAL

Temeljni kapital na dan 31. prosinca 2013. godine iznosi 91.897 tis. kn i podijeljen je na 918.972 dionica, nominalne vrijednosti 100 kuna.

Odlukom Glavne skupštine od 29. lipnja 2006. godine o ukidanju povlaštenosti povlaštenih dionica utvrđeno je da je temeljni kapital Banke od 91.897 tis. kn podijeljen na 172.412 nematerijaliziranih dionica na ime od kojih je 114.662 redovnih nematerijaliziranih dionica serije A nominalne vrijednosti od 600 kuna svaka, a 57.750 povlaštenih nematerijaliziranih dionica na ime serije B nominalne vrijednosti 400 kuna, te se tom Odlukom povlaštenost ukida u cijelosti, pa navedene dionice postaju redovne nematerijalizirane dionice na ime, nominalne vrijednosti od 400 kuna svaka. Odlukom Glavne skupštine od 29. lipnja 2006. godine o podjeli dionica jedna redovna dionica Banke na ime nominalne vrijednosti 600 kuna dijeli se na 6 redovnih dionica Banke na ime nominalne vrijednosti 100 kuna, a jedna dosadašnja povlaštena dionica Banke na ime nominalne vrijednosti 400 kuna dijeli se na 4 redovne dionice Banke, nominalne vrijednosti 100 kuna.

BILJEŠKE UZ FINANCIJSKE IZVJEŠTAJE
- Nastavak

32. KAPITAL - nastavak

Najveći dioničari Banke na dan 31. prosinca 2013. godine prikazani su kako slijedi:

| | 31.12. 2013. | Učešće u temeljnomo kapitalu |
|--|-----------------|------------------------------------|
| | broj dionica | % |
| Hypo Alpe-Adria-Bank d.d. / SZIF d.d. (1/1) | 152.502 | 16,59 |
| Državna agencija za osiguranje štednih uloga i sanaciju banaka (1/1) | | |
| | 76.494 | 8,32 |
| Sokačić Dragutin (1/1) | 72.510 | 7,89 |
| SB-S d.d. (1/1) | 71.374 | 7,77 |
| Zagrebačka banka d.d. / SAVA – RE d.d. (1/1) | 50.271 | 5,47 |
| Raiffeisenbank Austria d.d. / Adris Grupa d.d. (1/1) | 40.258 | 4,38 |
| Galić Josip (1/1) | 29.962 | 3,26 |
| Mrkoci Milivoj (1/1) | 29.960 | 3,26 |
| Finesa Credos d.d., financijska kompanija (1/1) | 29.073 | 3,16 |
| Croatia LLOYD d.d. (1/1) | 27.792 | 3,02 |
| Mikulić Emil (1/1) | 26.554 | 2,89 |
| Berišić Robert (1/1) | 20.000 | 2,18 |
| Ergović Đurđica (1/1) | 15.519 | 1,69 |
| Velebit životno osiguranje d.d. (1/1) | 11.000 | 1,20 |
| Boras Arijana (1/1) | 10.063 | 1,10 |
| HITA - VRIJEDNOSNICE d.d. / Mikulić Emil (1/1) | 10.000 | 1,09 |
| Sesar Ivan (1/1) | 9.000 | 0,98 |
| Vukelić Ivan (1/1) | 8.983 | 0,98 |
| Tvin d.o.o. (1/1) | 8.958 | 0,97 |
| Zagrebačka banka d.d. / Allianz Zagreb d.d. (1/1) | 8.703 | 0,95 |
| Strizrep Tihomir (1/1) | 7.990 | 0,87 |
| Prijić Slobodan (1/1) | 7.303 | 0,79 |
| Bahovec Srećko (1/1) | 6.073 | 0,66 |
| SATO d.o.o. (1/1) | 4.596 | 0,50 |
| Vrdoljak Ante (1/1) | 3.853 | 0,42 |
| Hrvatske šume d.o.o. (1/1) | 3.036 | 0,33 |
| Ostali | 177.145 | 19,28 |
| UKUPNO: | 918.972 | 100,00 |

BILJEŠKE UZ FINACIJSKE IZVJEŠTAJE
- Nastavak
33. ZARADA PO DIONICI

| | 2013. | 2012. |
|-------------------------------------|------------------|------------------|
| Dobit tekuće godine (u tisućama kn) | 398 | 4.997 |
| Broj dionica (u tisućama dionica) | 918,972 | 918,972 |
| Zarada po dionici | <u>0,43 kune</u> | <u>5,44 kune</u> |

34. POTENCIJALNE OBVEZE

| | u tisućama kn | |
|--|----------------|---------------|
| | 2013. | 2012. |
| Činidbene garancije | | |
| - kune | 5.352 | 4.870 |
| - devize | 157 | - |
| Platežne garancije | | |
| - kune | 6.640 | 6.768 |
| - devize | 518 | 783 |
| Akreditivi | | |
| - devize | 198 | 555 |
| Odobreni neiskorišteni okvirni krediti | 40.720 | 38.990 |
| Ostale potencijalne obveze | 12.199 | 15.922 |
| UKUPNO: | <u>65.784</u> | <u>67.888</u> |
| Rezerviranja za potencijalne obveze | <u>(1.322)</u> | <u>(644)</u> |
| SVEUKUPNO: | <u>64.462</u> | <u>67.244</u> |

35. NOVAC I NOVČANI EKVIVALENTI

Novac i novčani ekvivalenti obuhvaćaju novac, plasmane bankama, trezorske zapise i mjenice s ugovorenim rokom dospjeća do 90 dana.

| | u tisućama kn | |
|---|----------------|----------------|
| | 2013. | 2012. |
| Novčana sredstva | 202.130 | 133.357 |
| Plasmani bankama s preostalim rokom dospjeća do 3 mjeseca | 41.922 | 36.326 |
| Trezorski zapisi i mjenice s rokom dospjeća do 3 mjeseca | | |
| - portfelj raspoloživ za prodaju | 214.232 | 139.882 |
| Trezorski zapisi i mjenice s rokom dospjeća do 3 mjeseca | | |
| - portfelj do dospjeća | 34.943 | 25.840 |
| Ukupno novac i novčani ekvivalenti: | <u>493.227</u> | <u>335.405</u> |

BILJEŠKE UZ FINACIJSKE IZVJEŠTAJE
- Nastavak

36. SREDSTVA U IME I ZA RAČUN

| | u tisućama kn | |
|--------------------|---------------|------------|
| | 2013. | 2012. |
| Ukupno izvori | 12.200 | 12.524 |
| Manje: aktiva | (11.887) | (12.200) |
| Neurošena sredstva | <u>313</u> | <u>324</u> |

Banka upravlja sredstvima u ime i za račun trećih osoba koja su uglavnom plasirana u obliku zajmova. Ova sredstva knjiže se odvojeno od sredstava Banke. Prihodi i rashodi po osnovi ovih sredstava knjiženi su u korist ili na teret odgovarajućih izvora, a Banka nije snosila rizik u svezi s tim poslovima. Za svoje usluge Banka je naplaćivala naknadu koja je teretila ova sredstva.

37. TRANSAKCIJE S POVEZANIM OSOBAMA

Povezane osobe su one u kojima jedna osoba upravlja ili ima značajan utjecaj na donošenje financijskih ili poslovnih odluka druge osobe. U okviru redovnog poslovanja sklapaju se bankarski poslovi s povezanim osobama, koji uključuju dodjelu kredita i primanje depozita. Navedene transakcije obavljane su po komercijalnim uvjetima i tržišnim stopama, odnosno cijenama. Ukupni iznosi transakcija s povezanim osobama, otvorene stavke na kraju godine i povezani rashodi i prihodi za godinu prikazani su kako slijedi:

| | u tisućama kn | |
|--|---------------|---------------|
| | 2013. | 2012. |
| <u>Zajmovi i predujmovi klijentima</u> | | |
| Dioničari koji imaju 5 ili više posto dionica s pravom glasa | 7.733 | 7.936 |
| Članovi Nadzornog odbora i s njima povezane osobe | - | 344 |
| Ostali (zaposlenici i s njima povezane osobe) | <u>3.708</u> | <u>4.075</u> |
| Ukupno zajmovi i predujmovi klijentima | <u>11.441</u> | <u>12.355</u> |
| <u>Potencijalne obveze</u> | | |
| Ostali (zaposlenici i s njima povezane osobe) | <u>771</u> | <u>611</u> |
| Ukupno potencijalne obveze | <u>771</u> | <u>611</u> |

BILJEŠKE UZ FINANCIJSKE IZVJEŠTAJE
- Nastavak

37. TRANSAKCIJE S POVEZANIM OSOBAMA – nastavak

| | u tisućama kn | |
|--|---------------|-------|
| | 2013. | 2012. |
| <u>Depoziti po viđenju</u> | | |
| Dioničari koji imaju 5 ili više posto dionica s pravom glasa | 15 | 76 |
| Ostali (zaposlenici i s njima povezane osobe) | 908 | 143 |
| Turbina d.o.o. Slatina | 328 | 343 |
| Ukupno depoziti po viđenju | 1.251 | 562 |
| <u>Oročeni depoziti</u> | | |
| Dioničari koji imaju 5 ili više posto dionica s pravom glasa | 4.172 | - |
| Ostali (zaposlenici i s njima povezane osobe) | 2.393 | 4.606 |
| Turbina d.o.o. Slatina | 3.388 | 3.261 |
| Ukupno oročeni depoziti | 9.953 | 7.867 |
| <u>Ostala imovina</u> | | |
| Dioničari koji imaju 5 ili više posto dionica s pravom glasa | 290 | 561 |
| Članovi Nadzornog odbora i s njima povezane osobe | - | 1 |
| Ostali (zaposlenici i s njima povezane osobe) | - | 299 |
| Turbina d.o.o. Slatina | 5.552 | 5.685 |
| Ukupno ostala imovina | 5.842 | 6.546 |
| <u>Ostale obveze</u> | | |
| Turbina d.o.o. Slatina | 3 | 3 |
| Ukupno ostale obveze | 3 | 3 |
| <u>Prihodi</u> | | |
| Dioničari koji imaju 5 ili više posto dionica s pravom glasa | 669 | 302 |
| Članovi Nadzornog odbora i s njima povezane osobe | 18 | 36 |
| Ostali (zaposlenici i s njima povezane osobe) | 317 | 569 |
| Turbina d.o.o. Slatina | 8 | 6 |
| Ukupno prihodi | 1.012 | 913 |
| <u>Rashodi</u> | | |
| Dioničari koji imaju 5 ili više posto dionica s pravom glasa | 1.374 | 4 |
| Ostali (zaposlenici i s njima povezane osobe) | 209 | 230 |
| Turbina d.o.o. Slatina | 183 | 180 |
| Ukupno rashodi | 1.766 | 414 |

BILJEŠKE UZ FINACIJSKE IZVJEŠTAJE
- Nastavak

37. TRANSAKCIJE S POVEZANIM OSOBAMA - nastavak

Primanja Uprave prikazana su kako slijedi:

| | u tisućama kn | |
|--------------------|---------------|--------------|
| | 2013. | 2012. |
| Neto plaće | 1.614 | 1.959 |
| Porezi i doprinosi | 1.691 | 2.447 |
| UKUPNO: | 3.305 | 4.406 |

VI. UPRAVLJANJE FINACIJSKIM RIZICIMA

U ovoj bilješki izneseni su detalji o izloženosti Banke rizicima koji proizlaze iz nepredvidivosti financijskog tržišta i ukratko opisane metode koje rukovodstvo koristi za prepoznavanje, mjerenje i upravljanje rizicima. Banka nastoji kontrolirati iste rizike, odnosno svesti ih na najmanju moguću razinu. Najznačajnije vrste financijskih rizika kojima je Banka izložena su kreditni rizik, rizik likvidnosti i tržišni rizik. Tržišni rizik uključuje rizik promjene kamatnih stopa, promjene tečaja te cjenovni rizik (promjene cijena vlasničkih i dužničkih vrijednosnih papira).

Sustav upravljanja rizicima kontinuirano se unapređuje na razini Banke uvođenjem politika i procedura za procjenu, mjerenje, kontrolu i upravljanje rizicima te utvrđivanjem limita izloženosti rizicima usklađenih sa zakonskim okvirom i rizičnim profilom Banke.

Uprava Banke snosi konačnu odgovornost za prepoznavanje i kontrolu rizika. Unutar organizacijske strukture Banke postoje odvojeni organizacijski dijelovi i tijela odgovorna za upravljanje i kontrolu pojedinih rizika.

BILJEŠKE UZ FINANCIJSKE IZVJEŠTAJE
- Nastavak

38. KREDITNI RIZIK

Banka je izložena kreditnom riziku koji predstavlja rizik nemogućnosti druge strane da podmiri iznose obveza u cijelosti po dospeljima. Banka razvrstava kreditni rizik utvrđujući limite za iznos prihvaćenog rizika koje očekuje da će nastati u svezi s jednim zajmoprimateljem ili skupinom zajmoprimatelja te u pojedinim gospodarskim granama. Banka redovito prati navedene rizike i preispituje ih jednom godišnje ili češće.

Banka upravlja kreditnim rizikom redovitom analizom sposobnosti postojećih i potencijalnih zajmoprimatelja da otplate svoje obveze po glavnici i kamatama i promjenom kreditnih limita po potrebi. Pored toga, svojom izloženošću kreditnom riziku djelomice upravlja i pribavljanjem kolaterala, te korporativnih i osobnih jamstava.

Osnovna svrha preuzetih obveza za kreditiranje je osigurati raspoloživost sredstava prema potrebama klijenata. Garancije, koje predstavljaju neopoziva jamstva da će Banka izvršiti isplatu u slučaju da klijent ne može podmiriti svoje obveze prema trećim stranama, nose isti kreditni rizik kao i krediti.

Preuzete obveze za kreditiranje predstavljaju neiskorištene odobrene iznose u obliku kredita ili garancija. U svezi s kreditnim rizikom povezanim s preuzetim obvezama za kreditiranje, Banka je potencijalno izložena gubitku u iznosu jednakom ukupnim neiskorištenim preuzetim obvezama. Međutim, vjerojatni iznos gubitka je manji od ukupnog iznosa neiskorištenih preuzetih obveza, jer je većina preuzetih obveza za kreditiranje povezana s održavanjem specifičnih kreditnih standarda od strane klijenata. Banka prati razdoblje do dospeljima preuzetih obveza za kreditiranje jer navedene obveze s duljim rokom općenito predstavljaju veći kreditni rizik od onih kratkoročnih.

BILJEŠKE UZ FINACIJSKE IZVJEŠTAJE
- Nastavak
38. KREDITNI RIZIK - nastavak

Maksimalna izloženost kreditnom riziku prije zaloga ili drugih instrumenata osiguranja:

u tisućama kn

2013.

| Izloženost kreditnom riziku koja se odnosi na bilančnu imovinu je kako slijedi: | Bruto plasmani | Rezerve na pojedinačnoj osnovi | Rezerve na skupnoj osnovi | Neto plasmani |
|---|------------------|--------------------------------|---------------------------|------------------|
| Novčana sredstva | 202.130 | - | - | 202.130 |
| Potraživanja od Hrvatske narodne banke | 109.611 | - | - | 109.611 |
| Plasmani bankama | 42.608 | - | - | 42.608 |
| Financijska imovina raspoloživa za prodaju | 214.232 | - | - | 214.232 |
| Financijska imovina koja se drži do dospjeća | 89.423 | (1.275) | (592) | 87.556 |
| Zajmovi i predujmovi klijentima | | | | |
| - poduzećima | 382.584 | (27.423) | (2.904) | 352.257 |
| - stanovništvu | 434.860 | (26.372) | (5.450) | 403.038 |
| - ostalim subjektima | 42.637 | - | (245) | 42.392 |
| Ostala imovina | 20.064 | (4.845) | (43) | 15.176 |
| Ukupno bilančna izloženost: | 1.538.149 | (59.915) | (9.234) | 1.469.000 |
| Izloženost kreditnom riziku koja se odnosi na izvanbilančnu imovinu je kako slijedi: | | | | |
| Garancije | 12.667 | - | (142) | 12.525 |
| Akreditivi | 198 | - | (2) | 196 |
| Preuzete kreditne i ostale obveze | 52.919 | (7) | (1.171) | 51.741 |
| Ukupno izvanbilančna izloženost: | 65.784 | (7) | (1.315) | 64.462 |
| Ukupno na dan 31. prosinca | 1.603.933 | (59.922) | (10.549) | 1.533.462 |

Pregled dospjelih nenaplaćenih potraživanja na datum bilance:

u tisućama kn

2013.

| | Dospjelo do 30 dana | Dospjelo 31-90 dana | Dospjelo 91 do 180 dana | Dospjelo 181 do 365 dana | Dospjelo 1-2 godine | Dospjelo 2-3 godine | Dospjelo preko 3 godine | UKUPNO |
|---|---------------------|---------------------|-------------------------|--------------------------|---------------------|---------------------|-------------------------|----------------|
| Plasmani bankama | - | - | - | - | - | - | - | - |
| Zajmovi i predujmovi klijentima | | | | | | | | |
| - poduzećima | 5.749 | 4.649 | 7.998 | 18.821 | 28.697 | 5.603 | 28.614 | 100.131 |
| - stanovništvu | 2.603 | 3.151 | 2.066 | 3.165 | 3.843 | 6.281 | 18.218 | 39.327 |
| - ostalim subjektima | 481 | 4 | - | - | - | - | - | 485 |
| Financijska imovina koja se drži do dospjeća | 4 | 1 | - | 1 | 1.667 | - | - | 1.673 |
| Ostala dospjela potraživanja | 261 | 136 | 19 | 19 | 62 | 72 | 189 | 758 |
| Ukupno dospjela nenaplaćena potraživanja | 9.098 | 7.941 | 10.083 | 22.006 | 34.269 | 11.956 | 47.021 | 142.374 |
| Izvanbilančna kamata (dospjela) | 7 | 10 | 277 | 1.480 | 5.453 | 3.504 | 33.428 | 44.159 |

BILJEŠKE UZ FINANCIJSKE IZVJEŠTAJE
- Nastavak

38. KREDITNI RIZIK - nastavak

Plasmani bankama, zajmovi i predujmovi klijentima

Sažet prikaz izloženosti u odnosu na stupanj nadoknadivosti:

u tisućama kn
2013.

| | Plasmani bankama | Zajmovi i predujmovi poduzećima | Zajmovi i predujmovi stanovništvu | Zajmovi i predujmovi ostalim subjektima | Ukupno |
|--|------------------|---------------------------------|-----------------------------------|---|----------|
| Nedospjeli i vrijednost im nije umanjena | 42.608 | 274.078 | 381.974 | 42.152 | 740.812 |
| Dospjeli, a vrijednost im nije umanjena | - | 16.665 | 6.053 | 485 | 23.203 |
| Vrijednost pojedinačno umanjena | - | 91.841 | 46.833 | - | 138.674 |
| Bruto: | 42.608 | 382.584 | 434.860 | 42.637 | 902.689 |
| Umanjeno za rezerviranja | - | (30.327) | (31.822) | (245) | (62.394) |
| Neto: | 42.608 | 352.257 | 403.038 | 42.392 | 840.295 |

BILJEŠKE UZ FINACIJSKE IZVJEŠTAJE
- Nastavak
38. KREDITNI RIZIK - nastavak
Plasmani bankama te zajmovi i predujmovi klijentima čija vrijednost nije umanjena

Kreditna kvaliteta portfelja plasmana bankama te zajmova i predujmova klijentima koji nisu dospjeli niti im je vrijednost umanjena može se procijeniti na temelju internog sustava ocjenjivanja i raspoređivanja plasmana koji je usvojila Banka.

Smatra se da vrijednost plasmana bankama te zajmova i predujmova klijentima koji su dospjeli s dospjećem manjim od 90 dana nije umanjena, osim ako su dostupne druge informacije koje ukazuju na suprotno.

Bruto iznos plasmana bankama te zajmova i predujmova klijentima koji su dospjeli, ali čija vrijednost nije umanjena bio je kako slijedi:

u tisućama kn

2013.

| | Plasmani bankama | Zajmovi i predujmovi poduzećima | Zajmovi i predujmovi stanovništvu | Zajmovi i predujmovi ostalim subjektima | Ukupno |
|--|------------------|---------------------------------|-----------------------------------|---|---------|
| Nedospjeli i vrijednost im nije umanjena | 42.608 | 274.078 | 381.974 | 42.152 | 740.812 |
| UKUPNO: | 42.608 | 274.078 | 381.974 | 42.152 | 740.812 |
| Dospjeli, a vrijednost im nije umanjena | | | | | |
| Dospijeće do 30 dana | - | 5.742 | 2.600 | 481 | 8.823 |
| Dospijeće od 31 do 90 dana | - | 2.645 | 3.145 | 4 | 5.794 |
| Dospijeće preko 90 dana | - | 8.278 | 308 | - | 8.586 |
| UKUPNO: | - | 16.665 | 6.053 | 485 | 23.203 |
| SVEUKUPNO: | 42.608 | 290.743 | 388.027 | 42.637 | 764.015 |
| Fer vrijednost zaloga | - | 227.833 | 47.838 | - | 275.671 |
| Osigurane tražbine kod osiguravatelja | - | - | 172.601 | - | 172.601 |

BILJEŠKE UZ FINANCIJSKE IZVJEŠTAJE
- Nastavak

38. KREDITNI RIZIK - nastavak

Plasmani bankama te zajmovi i predujmovi klijentima pojedinačno umanjene vrijednosti

u tisućama kn

| Starost duga | 2013. | | | | Ukupno |
|---------------------------------------|------------------|---------------------------------|-----------------------------------|---|----------|
| | Plasmani bankama | Zajmovi i predujmovi poduzećima | Zajmovi i predujmovi stanovništvu | Zajmovi i predujmovi ostalim subjektima | |
| Dospijeće do 30 dana | - | 6 | 2 | - | 8 |
| Dospijeće od 31 do 90 dana | - | 2.005 | 6 | - | 2.011 |
| Dospijeće od 91 do 180 dana | - | 6.994 | 1.891 | - | 8.885 |
| Dospijeće od 181 do 365 dana | - | 11.547 | 3.033 | - | 14.580 |
| Dospijeće od 1 do 2 godine | - | 28.697 | 3.843 | - | 32.540 |
| Dospijeće od 2 do 3 godine | - | 5.603 | 6.281 | - | 11.884 |
| Dospijeće preko 3 godine | - | 28.614 | 18.218 | - | 46.832 |
| UKUPNO DOSPJELO: | - | 83.466 | 33.274 | - | 116.740 |
| Pripadajući nedospjeli dug | - | 8.375 | 13.559 | - | 21.934 |
| UKUPNO: | - | 91.841 | 46.833 | - | 138.674 |
| Umanjeno za rezerviranja | - | (30.327) | (31.822) | (245) | (62.394) |
| Neto | - | 61.514 | 15.011 | (245) | 76.280 |
| Fer vrijednost zaloga | - | 76.507 | 10.938 | - | 87.445 |
| Osigurane tražbine kod osiguravatelja | - | - | 1.823 | - | 1.823 |

BILJEŠKE UZ FINACIJSKE IZVJEŠTAJE
- Nastavak
39. KAMATNI RIZIK

U tablici koja slijedi prikazani su imovina i obveze Banke po knjigovodstvenoj vrijednosti, svrstani u kategorije po ugovornoj promjeni cijene ili dospijeću, ovisno o tome koji je rok raniji na dan 31. prosinca 2013. godine.

u tisućama kn

2013.

| | do 1 mjesec | od 1 do 3 mjeseca | od 3 do 12 mjeseci | od 1 do 3 godine | preko 3 godine | beskamatno | Ukupno |
|--|----------------|----------------------|-----------------------|---------------------|-------------------|-----------------|------------------|
| IMOVINA | | | | | | | |
| Novčana sredstva | 176.545 | - | - | - | - | 25.585 | 202.130 |
| Potraživanja od Hrvatske narodne banke | - | - | - | - | - | 109.611 | 109.611 |
| Plasmani bankama | 41.920 | - | 685 | - | - | 3 | 42.608 |
| Financijska imovina raspoloživa za prodaju | 25.659 | 30.494 | 141.545 | 10.554 | 3.819 | 2.161 | 214.232 |
| Financijska imovina koja se drži do dospijeća | 1.681 | 33.683 | 25.544 | 26.648 | - | - | 87.556 |
| Zajmovi i predujmovi klijentima | 54.659 | 67.040 | 158.808 | 277.251 | 239.046 | 883 | 797.687 |
| Ulaganje u povezano društvo | - | - | - | - | - | 5.551 | 5.551 |
| Nekretnine, postrojenja i oprema | - | - | - | - | - | 26.929 | 26.929 |
| Nematerijalna imovina | - | - | - | - | - | 6.502 | 6.502 |
| Preuzeta imovina | - | - | - | - | - | 6.975 | 6.975 |
| Ostala imovina | - | - | - | - | - | 15.176 | 15.176 |
| Ukupno imovina | 300.464 | 131.217 | 326.582 | 314.453 | 242.865 | 199.376 | 1.514.957 |
| OBVEZE I KAPITAL | | | | | | | |
| Obveze prema bankama | - | - | - | - | - | - | - |
| Depoziti po viđenju | 36 | - | 201.479 | - | - | 477 | 201.992 |
| Oročeni depoziti | 211.213 | 200.734 | 427.011 | 71.363 | 9.100 | 35.547 | 954.968 |
| Obveze po primljenim kreditima | 32.515 | 8.404 | 39.646 | 34.640 | 51.252 | 131 | 166.588 |
| Ostale obveze | - | - | - | - | - | 13.103 | 13.103 |
| Rezerviranja | - | - | - | - | - | 3.839 | 3.839 |
| Ukupno obveze | 243.764 | 209.138 | 668.136 | 106.003 | 60.352 | 53.097 | 1.340.490 |
| Temeljni kapital | - | - | - | - | - | 91.897 | 91.897 |
| Vlastite dionice | - | - | - | - | - | (6.592) | (6.592) |
| Revalorizacijske rezerve | - | - | - | - | - | 574 | 574 |
| Kapitalni dobitak | - | - | - | - | - | 149 | 149 |
| Rezerve | - | - | - | - | - | 15.182 | 15.182 |
| Zadržana dobit | - | - | - | - | - | 72.859 | 72.859 |
| Dobit tekuće godine | - | - | - | - | - | 398 | 398 |
| Ukupno kapital | - | - | - | - | - | 174.467 | 174.467 |
| Ukupno obveze i kapital | 243.764 | 209.138 | 668.136 | 106.003 | 60.352 | 227.564 | 1.514.957 |
| Neto imovina/ obveze i kapital | 56.700 | (77.921) | (341.554) | 208.450 | 182.513 | (28.188) | - |

BILJEŠKE UZ FINACIJSKE IZVJEŠTAJE
- Nastavak
39. KAMATNI RIZIK - nastavak

U tablici koja slijedi prikazani su imovina i obveze Banke po knjigovodstvenoj vrijednosti, svrstani u kategorije po ugovornoj promjeni cijene ili dospijeću, ovisno o tome koji je rok raniji na dan 31. prosinca 2012. godine.

u tisućama kn

2012.

| | do 1 mjesec | od 1 do 3 mjeseca | od 3 do 12 mjeseci | od 1 do 3 godine | preko 3 godine | beskamatno | Ukupno |
|--|------------------|----------------------|-----------------------|---------------------|-------------------|----------------|------------------|
| IMOVINA | | | | | | | |
| Novčana sredstva | - | - | - | - | - | 133.357 | 133.357 |
| Potraživanja od Hrvatske narodne banke | 100.005 | - | - | - | - | 59.498 | 159.503 |
| Plasmani bankama | 35.755 | 571 | 5.741 | - | - | - | 42.067 |
| Financijska imovina raspoloživa za prodaju | 18.702 | 11.766 | 128.011 | 11.602 | 4.022 | 431 | 174.534 |
| Financijska imovina koja se drži do dospijeća | 13.361 | 12.170 | 57.259 | - | - | - | 82.790 |
| Zajmovi i predujmovi klijentima | 161.398 | 79.587 | 151.732 | 190.262 | 188.650 | - | 771.629 |
| Ulaganje u povezano društvo | - | - | - | - | - | 5.679 | 5.679 |
| Nekretnine, postrojenja i oprema | - | - | - | - | - | 27.315 | 27.315 |
| Nematerijalna imovina | - | - | - | - | - | 6.273 | 6.273 |
| Preuzeta imovina | - | - | - | - | - | 13.741 | 13.741 |
| Ostala imovina | - | - | - | - | - | 15.392 | 15.392 |
| Ukupno imovina | 329.221 | 104.094 | 342.743 | 201.864 | 192.672 | 261.686 | 1.432.280 |
| OBVEZE I KAPITAL | | | | | | | |
| Obveze prema bankama | - | - | - | - | - | 2.617 | 2.617 |
| Depoziti po viđenju | 191.566 | - | - | - | - | 4.916 | 196.482 |
| Oročeni depoziti | 349.247 | 106.670 | 307.887 | 71.114 | 7.290 | 39.875 | 882.083 |
| Obveze po primljenim kreditima | 33.558 | 12.622 | 39.642 | 26.629 | 44.211 | 2.589 | 159.251 |
| Ostale obveze | - | - | - | - | - | 13.617 | 13.617 |
| Rezerviranja | - | - | - | - | - | 2.936 | 2.936 |
| Ukupno obveze | 574.371 | 119.292 | 347.529 | 97.743 | 51.501 | 66.550 | 1.256.986 |
| Temeljni kapital | - | - | - | - | - | 91.897 | 91.897 |
| Vlastite dionice | - | - | - | - | - | (6.592) | (6.592) |
| Revalorizacijske rezerve | - | - | - | - | - | 1.799 | 1.799 |
| Kapitalni dobitak | - | - | - | - | - | 149 | 149 |
| Rezerve | - | - | - | - | - | 14.357 | 14.357 |
| Zadržana dobit | - | - | - | - | - | 68.687 | 68.687 |
| Dobit tekuće godine | - | - | - | - | - | 4.997 | 4.997 |
| Ukupno kapital | - | - | - | - | - | 175.294 | 175.294 |
| Ukupno obveze i kapital | 574.371 | 119.292 | 347.529 | 97.743 | 51.501 | 241.844 | 1.432.280 |
| Neto imovina/ obveze i kapital | (245.150) | (15.198) | (4.786) | 104.121 | 141.171 | 19.842 | - |

BILJEŠKE UZ FINACIJSKE IZVJEŠTAJE

- Nastavak

39. KAMATNI RIZIK - nastavak

Niže u tablici sažeto su prikazane važeće kamatne stope za kamatonosnu imovinu i obveze:

| | 2013. | 2012. |
|--|------------|------------|
| | % | % |
| Imovina | | |
| Potraživanja od Hrvatske narodne banke | - | 0,00-0,25 |
| Plasmani bankama | 0,01-1,00 | 0,01-6,00 |
| Financijska imovina koja se drži do dospelja | 1,90-10,00 | 5,25-10,00 |
| Zajmovi i predujmovi klijentima | 1,00-15,00 | 3,00-14,00 |
| Obveze | | |
| Obveze prema bankama | - | - |
| Depoziti po viđenju | 0,05-2,50 | 0,00-3,70 |
| Oročeni depoziti | 0,50-6,10 | 0,50-6,00 |
| Obveze po kreditima | 0,00-5,00 | 0,00-6,00 |

40. FER VRIJEDNOST FINACIJSKE IMOVINE I OBVEZA

Fer vrijednost predstavlja iznos u kojem se sredstva mogu razmijeniti ili obveze podmiriti u najboljem interesu svih strana. Obzirom na to da tržišne cijene za veći dio financijske imovine i obveza Banke nisu dostupne, fer vrijednost tih stavki temelji se na procjenama Uprave prema vrsti imovine i obveza. Prema procjeni Uprave, tržišne vrijednosti ne razlikuju se značajno od knjigovodstvenih vrijednosti svih kategorija imovine i obveza.

BILJEŠKE UZ FINACIJSKE IZVJEŠTAJE**- Nastavak****41. KONCENTRACIJA IMOVINE, OBVEZA I IZVANBILANČNIH STAVKI**

u tisućama kn

| | 31. prosinca 2013. | | | 31. prosinca 2012. | | |
|--|--------------------|------------------|--------------------|--------------------|------------------|--------------------|
| | Imovina | Obveze | Izvanbilan. stavke | Imovina | Obveze | Izvanbilan. stavke |
| Zemljopisna regija | | | | | | |
| Republika Hrvatska | 1.401.037 | 1.493.479 | 65.784 | 1.332.936 | 1.408.002 | 67.888 |
| Europa | 113.920 | 21.478 | - | 99.344 | 24.278 | - |
| Ukupno zemljopisna regija | 1.514.957 | 1.514.957 | 65.784 | 1.432.280 | 1.432.280 | 67.888 |
| Sektor | | | | | | |
| Republika Hrvatska | 75.652 | 44.404 | 1.327 | 196.887 | 45.625 | 8.692 |
| Hrvatska narodna banka | 172.064 | - | - | 185.053 | 9 | - |
| Trgovina | 174.336 | 13.531 | 7.441 | 163.899 | 14.936 | 4.707 |
| Financije | 58.315 | 193.503 | 7.320 | 59.248 | 188.023 | 8.778 |
| Turizam | 16.831 | 972 | 579 | 11.587 | 1.610 | 1.429 |
| Poljoprivreda, ribarstvo | 100.938 | 4.445 | 1.374 | 91.625 | 3.245 | 1.808 |
| Industrija | 153.456 | 14.802 | 10.164 | 115.456 | 7.132 | 6.872 |
| Stanovništvo (uključujući obrtnike i druga samostalna zanimanja) | 415.201 | 958.981 | 25.555 | 429.444 | 880.347 | 25.926 |
| Nerezidenti | 113.920 | 21.478 | - | 99.344 | 24.278 | - |
| Ostalo | 234.244 | 262.841 | 12.024 | 79.737 | 267.075 | 9.676 |
| Ukupno sektorska analiza | 1.514.957 | 1.514.957 | 65.784 | 1.432.280 | 1.432.280 | 67.888 |

BILJEŠKE UZ FINACIJSKE IZVJEŠTAJE
- Nastavak
42. VALUTNI RIZIK

Devizna imovina i obveze Banke na dan 31. prosinca 2013. godine prikazani su kako slijedi:

u tisućama kn

2013.

| | EUR | USD | Ostale valute | HRK s valutnom klauzulom | Ukupno devizni ekvivalenti | HRK | Ukupno |
|--|------------------|--------------|------------------|--------------------------------|----------------------------------|----------------|------------------|
| IMOVINA | | | | | | | |
| Novčana sredstva | 111.280 | 1.559 | 10.693 | - | 123.532 | 78.598 | 202.130 |
| Potraživanja od Hrvatske narodne banke | 13.457 | - | - | - | 13.457 | 96.154 | 109.611 |
| Plasmani bankama | 31.238 | 4.994 | 1.376 | - | 37.608 | 5.000 | 42.608 |
| Financijska imovina raspoloživa za prodaju | - | - | - | 85.219 | 85.219 | 129.013 | 214.232 |
| Financijska imovina koja se drži do dospijeca | 28.160 | - | - | - | 28.160 | 59.396 | 87.556 |
| Zajmovi i predujmovi klijentima | - | - | - | 517.875 | 517.875 | 279.812 | 797.687 |
| Ulaganje u povezano društvo | - | - | - | - | - | 5.551 | 5.551 |
| Nekretnine, postrojenja i oprema | - | - | - | - | - | 26.929 | 26.929 |
| Nematerijalna imovina | - | - | - | - | - | 6.502 | 6.502 |
| Preuzeta imovina | - | - | - | - | - | 6.975 | 6.975 |
| Ostala imovina | - | - | - | - | - | 15.176 | 15.176 |
| Ukupno imovina | 184.135 | 6.553 | 12.069 | 603.094 | 805.851 | 709.106 | 1.514.957 |
| OBVEZE I KAPITAL | | | | | | | |
| Obveze prema bankama | - | - | - | - | - | - | - |
| Depoziti po viđenju | 57.272 | 828 | 3.672 | - | 61.772 | 140.220 | 201.992 |
| Oročeni depoziti | 661.321 | 6.140 | 7.164 | 25.968 | 700.593 | 254.375 | 954.968 |
| Obveze po primljenim kreditima | 11.075 | - | - | 54.283 | 65.358 | 101.230 | 166.588 |
| Ostale obveze | - | - | - | - | - | 13.103 | 13.103 |
| Rezerviranja | - | - | - | - | - | 3.839 | 3.839 |
| Ukupno obveze | 729.668 | 6.968 | 10.836 | 80.251 | 827.723 | 512.767 | 1.340.490 |
| Temeljni kapital | - | - | - | - | - | 91.897 | 91.897 |
| Vlastite dionice | - | - | - | - | - | (6.592) | (6.592) |
| Revalorizacijske rezerve | - | - | - | - | - | 574 | 574 |
| Kapitalni dobitak | - | - | - | - | - | 149 | 149 |
| Rezerve | - | - | - | - | - | 15.182 | 15.182 |
| Zadržana dobit | - | - | - | - | - | 72.859 | 72.859 |
| Dobit tekuće godine | - | - | - | - | - | 398 | 398 |
| Ukupno kapital | - | - | - | - | - | 174.467 | 174.467 |
| Ukupno obveze i kapital | 729.668 | 6.968 | 10.836 | 80.251 | 827.723 | 687.234 | 1.514.957 |
| Neto imovina/ obveze i kapital | (545.533) | (415) | 1.233 | 522.843 | (21.872) | 21.872 | - |

BILJEŠKE UZ FINACIJSKE IZVJEŠTAJE

- Nastavak

42. VALUTNI RIZIK - nastavak

Devizna imovina i obveze Banke na dan 31. prosinca 2012. godine prikazani su kako slijedi:

u tisućama kn

2012.

| | EUR | USD | Ostale valute | HRK s valutnom klauzulom | Ukupno devizni ekvivalenti | HRK | Ukupno |
|--|----------------|--------------|------------------|--------------------------------|----------------------------------|----------------|------------------|
| IMOVINA | | | | | | | |
| Novčana sredstva | 57.486 | 7.669 | 11.812 | - | 76.967 | 56.390 | 133.357 |
| Potraživanja od Hrvatske narodne banke | 14.269 | - | - | - | 14.269 | 145.234 | 159.503 |
| Plasmani bankama | 30.692 | - | 1.358 | - | 32.050 | 10.017 | 42.067 |
| Financijska imovina raspoloživa za prodaju | - | - | - | 86.218 | 86.218 | 88.316 | 174.534 |
| Financijska imovina koja se drži do dospijeca | - | - | - | - | - | 82.790 | 82.790 |
| Zajmovi i predujmovi klijentima | - | - | - | 509.121 | 509.121 | 262.508 | 771.629 |
| Ulaganje u povezano društvo | - | - | - | - | - | 5.679 | 5.679 |
| Nekretnine, postrojenja i oprema | - | - | - | - | - | 27.315 | 27.315 |
| Nematerijalna imovina | - | - | - | - | - | 6.273 | 6.273 |
| Preuzeta imovina | - | - | - | - | - | 13.741 | 13.741 |
| Ostala imovina | 2.285 | - | 445 | 46 | 2.776 | 12.616 | 15.392 |
| Ukupno imovina | 104.732 | 7.669 | 13.615 | 595.385 | 721.401 | 710.879 | 1.432.280 |
| OBVEZE I KAPITAL | | | | | | | |
| Obveze prema bankama | - | - | 2.617 | - | 2.617 | - | 2.617 |
| Depoziti po viđenju | 51.369 | 1.803 | 4.082 | - | 57.254 | 139.228 | 196.482 |
| Oročeni depoziti | 594.024 | 6.253 | 7.046 | 28.075 | 635.398 | 246.685 | 882.083 |
| Obveze po primljenim kreditima | 53.488 | - | - | - | 53.488 | 105.763 | 159.251 |
| Ostale obveze | 62 | 3 | 3 | - | 68 | 13.549 | 13.617 |
| Rezerviranja | - | - | - | - | - | 2.936 | 2.936 |
| Ukupno obveze | 698.943 | 8.059 | 13.748 | 28.075 | 748.825 | 508.161 | 1.256.986 |
| Temeljni kapital | - | - | - | - | - | 91.897 | 91.897 |
| Vlastite dionice | - | - | - | - | - | (6.592) | (6.592) |
| Revalorizacijske rezerve | - | - | - | - | - | 1.799 | 1.799 |
| Kapitalni dobitak | - | - | - | - | - | 149 | 149 |
| Rezerve | - | - | - | - | - | 14.357 | 14.357 |
| Zadržana dobit | - | - | - | - | - | 68.687 | 68.687 |
| Dobit tekuće godine | - | - | - | - | - | 4.997 | 4.997 |
| Ukupno kapital | - | - | - | - | - | 175.294 | 175.294 |
| Ukupno obveze i kapital | 698.943 | 8.059 | 13.748 | 28.075 | 748.825 | 683.455 | 1.432.280 |
| Neto imovina/ obveze i kapital | (594.211) | (390) | (133) | 567.310 | (27.424) | 27.424 | - |

BILJEŠKE UZ FINACIJSKE IZVJEŠTAJE
- Nastavak
43. RIZIK LIKVIDNOSTI

Preostalo dospijee imovine i obveza Banke na dan 31. prosinca 2013. godine prikazano je kako slijedi:
u tisućama kn

| | 2013. | | | | | |
|---|----------------|----------------------|-----------------------|---------------------|-------------------|------------------|
| | do 1 mjesec | od 1 do 3 mjeseca | od 3 do 12 mjeseci | od 1 do 3 godine | preko 3 godine | Ukupno |
| IMOVINA | | | | | | |
| Novčana sredstva | 202.130 | - | - | - | - | 202.130 |
| Potraživanja od Hrvatske narodne banke | - | 42.792 | 38.563 | 25.907 | 2.349 | 109.611 |
| Plasmani bankama | 41.922 | - | 686 | - | - | 42.608 |
| Financijska imovina raspoloživa za prodaju | 200.515 | - | - | - | 13.717 | 214.232 |
| Financijska imovina koja se drži do dospijea | 2.117 | 32.820 | 24.458 | 28.161 | - | 87.556 |
| Zajmovi i predujmovi klijentima | 149.532 | 53.007 | 145.424 | 205.300 | 244.424 | 797.687 |
| Ulaganje u povezano društvo | - | - | - | - | 5.551 | 5.551 |
| Nekretnine, postrojenja i oprema | - | - | - | - | 26.929 | 26.929 |
| Nematerijalna imovina | - | - | - | - | 6.502 | 6.502 |
| Preuzeta imovina | - | - | - | - | 6.975 | 6.975 |
| Ostala imovina | 12.670 | 154 | 85 | - | 2.267 | 15.176 |
| Ukupno imovina | 608.886 | 128.773 | 209.216 | 259.368 | 308.714 | 1.514.957 |
| OBVEZE I KAPITAL | | | | | | |
| Obveze prema bankama | - | - | - | - | - | - |
| Depoziti po viđenju | 201.922 | - | - | - | - | 201.922 |
| Oročeni depoziti | 217.441 | 205.714 | 404.314 | 113.722 | 13.777 | 954.968 |
| Obveze po primljenim kreditima | 21.537 | 8.492 | 39.764 | 34.557 | 62.238 | 166.588 |
| Ostale obveze | 13.103 | - | - | - | - | 13.103 |
| Rezerviranja | - | - | - | 3.839 | - | 3.839 |
| Ukupno obveze | 454.073 | 214.206 | 444.078 | 152.118 | 76.015 | 1.340.490 |
| Temeljni kapital | - | - | - | - | 91.897 | 91.897 |
| Vlastite dionice | - | - | - | - | (6.592) | (6.592) |
| Revalorizacijske rezerve | - | - | - | - | 574 | 574 |
| Kapitalni dobitak | - | - | - | - | 149 | 149 |
| Rezerve | - | - | - | - | 15.182 | 15.182 |
| Zadržana dobit | - | - | - | - | 72.859 | 72.859 |
| Dobit tekuće godine | - | - | - | - | 398 | 398 |
| Ukupno kapital | - | - | - | - | 174.467 | 174.467 |
| Ukupno obveze i kapital | 454.073 | 214.206 | 444.078 | 152.118 | 250.482 | 1.514.957 |
| Neto imovina/ obveze i kapital | 154.813 | (85.433) | (234.862) | 107.250 | 58.232 | - |

BILJEŠKE UZ FINANCIJSKE IZVJEŠTAJE
- Nastavak

43. RIZIK LIKVIDNOSTI - nastavak

Preostalo dospijee imovine i obveza Banke na dan 31. prosinca 2012. godine prikazano je kako slijedi:
u tisućama kn

| | 2012. | | | | | |
|---|----------------|----------------------|-----------------------|---------------------|-------------------|------------------|
| | do 1 mjesec | od 1 do 3 mjeseca | od 3 do 12 mjeseci | od 1 do 3 godine | preko 3 godine | Ukupno |
| IMOVINA | | | | | | |
| Novčana sredstva | 133.357 | - | - | - | - | 133.357 |
| Potraživanja od Hrvatske narodne banke | 59.498 | 52.187 | 35.908 | 9.517 | 2.393 | 159.503 |
| Plasmani bankama | 35.757 | 571 | 5.739 | - | - | 42.067 |
| Financijska imovina raspoloživa za prodaju | 174.534 | - | - | - | - | 174.534 |
| Financijska imovina koja se drži do dospijea | 13.361 | 12.170 | 57.259 | - | - | 82.790 |
| Zajmovi i predujmovi klijentima | 161.398 | 79.587 | 151.732 | 190.262 | 188.650 | 771.629 |
| Ulaganje u povezano društvo | - | - | - | - | 5.679 | 5.679 |
| Nekretnine, postrojenja i oprema | - | - | - | - | 27.315 | 27.315 |
| Nematerijalna imovina | - | - | - | - | 6.273 | 6.273 |
| Preuzeta imovina | - | - | - | 13.741 | - | 13.741 |
| Ostala imovina | 15.392 | - | - | - | - | 15.392 |
| Ukupno imovina | 593.297 | 144.515 | 250.638 | 213.520 | 230.310 | 1.432.280 |
| OBVEZE I KAPITAL | | | | | | |
| Obveze prema bankama | - | - | 2.617 | - | - | 2.617 |
| Depoziti po viđenju | 196.482 | - | - | - | - | 196.482 |
| Oročeni depoziti | 163.376 | 181.189 | 430.857 | 92.792 | 13.869 | 882.083 |
| Obveze po primljenim kreditima | 22.839 | 12.614 | 42.235 | 26.567 | 54.996 | 159.251 |
| Ostale obveze | 10.536 | 126 | 307 | - | 2.648 | 13.617 |
| Rezerviranja | - | - | - | 2.936 | - | 2.936 |
| Ukupno obveze | 393.233 | 193.929 | 476.016 | 122.295 | 71.513 | 1.256.986 |
| Temeljni kapital | - | - | - | - | 91.897 | 91.897 |
| Vlastite dionice | - | - | - | - | (6.592) | (6.592) |
| Revalorizacijske rezerve | - | - | - | - | 1.799 | 1.799 |
| Kapitalni dobitak | - | - | - | - | 149 | 149 |
| Rezerve | - | - | - | - | 14.357 | 14.357 |
| Zadržana dobit | - | - | - | - | 68.687 | 68.687 |
| Dobit tekuće godine | - | - | - | - | 4.997 | 4.997 |
| Ukupno kapital | - | - | - | - | 175.294 | 175.294 |
| Ukupno obveze i kapital | 393.233 | 193.929 | 476.016 | 122.295 | 246.807 | 1.432.280 |
| Neto imovina/ obveze i kapital | 200.064 | (49.414) | (225.378) | 91.225 | (16.497) | - |

BILJEŠKE UZ FINANCIJSKE IZVJEŠTAJE**- Nastavak****44. UPRAVLJANJE KAPITALOM**Upravljanje kapitalom

Banka upravlja kapitalom kako bi osigurala adekvatnu pokrivenost rizika koji proizlaze iz redovnog poslovanja Banke.

Ciljevi upravljanja kapitalom su:

- usklađivanje s kapitalnim zahtjevima koje određuje Hrvatska narodna banka
- održavanje sposobnosti Banke za nastavak daljnjeg poslovanja i osiguranje povrata dioničarima
- održavanje jakog kapitala koji podržava razvoj poslovanja.

Hrvatska narodna banka od svake banke zahtijeva održavanje minimalne razine temeljnog kapitala u iznosu od 40 mil. kn te pokazatelja stope adekvatnosti kapitala kao odnosa jamstvenog kapitala i ukupnog iznosa izloženosti ponderiranog kreditnim rizikom i iznosa inicijalnih kapitalnih zahtjeva za tržišne rizike i operativni rizik pomnoženih s 12,5, na minimalno 12%.

Jamstveni kapital čini zbroj osnovnog kapitala i dopunskog kapitala, umanjen za odbitne stavke. Pokazatelji na datum Bilance su kako slijedi:

| | u tisućama kn | |
|---|----------------|----------------|
| | 2013. | 2012. |
| OSNOVNI KAPITAL | 170.549 | 166.107 |
| Redovne i nekumulativne povlaštene dionice | 85.305 | 85.305 |
| Uplaćene redovne dionice | 91.897 | 91.897 |
| Vlastite dionice | (6.592) | (6.592) |
| Rezerve i zadržana dobit | 88.190 | 81.362 |
| Rezerve | 15.182 | 14.358 |
| Kapitalna dobit od kupovine i prodaje vlastitih dionica | 149 | 149 |
| Zadržana dobit | 72.859 | 66.855 |
| Nematerijalna imovina | (312) | (176) |
| Neotplaćeni iznos kredita odobrenih za kupnju dionica kreditne institucije | (90) | (155) |
| Nerealizirani gubitak s osnove vrijednosnog usklađivanja financijske imovine raspoložive za prodaju | (506) | (229) |
| Ostalo | (2.038) | - |
| DOPUNSKI KAPITAL I | - | - |
| DOPUNSKI KAPITAL II | - | - |
| JAMSTVENI KAPITAL (osnovni kapital + dopunski kapital) | 170.549 | 166.107 |
| STOPA ADEKVATNOSTI JAMSTVENOG KAPITALA | 16,95 | 16,83 |

BILJEŠKE UZ FINACIJSKE IZVJEŠTAJE

- Nastavak

VII. DOGAĐAJI NAKON IZVJEŠTAJNOG RAZDOBLJA

Nakon datuma Izvještaja o financijskom položaju nije bilo događaja koji bi značajno utjecali na godišnje financijske izvještaje Banke za 2013. godinu, a koji bi, slijedom toga, trebali biti objavljeni.

VIII. SUDSKI SPOROVI I POTENCIJALNE OBVEZE

Na dan 31. prosinca 2013. godine protiv Banke se vodi deset sudskih sporova manje vrijednosti osim spora pokrenutog od strane Jugobanke d.d. u stečaju, Beograd. Trgovački sud u Bjelovaru donio je dana 19. lipnja 2008. godine presudu (Rješenje VP-167/08-27) kojom se odbija kao neosnovan tužbeni zahtjev tužitelja. Na izrečeno Rješenje uložena je Žalba koju je tužitelj izjavio protiv presude Trgovačkog suda u Bjelovaru.

Istovremeno tužitelj je zahtijevao tužbom određivanje privremene mjere, na što je dana 3. lipnja 2008. godine Republika Hrvatska, Visoki trgovački sud Republike Hrvatske, donio Rješenje PŽ-3109/08-4 kojim se odbija žalba tužitelja kao neosnovana i potvrđuje rješenje Trgovačkog suda u Bjelovaru.

Povodom tužiteljeve žalbe Visoki trgovački sud donio je presudu i rješenje 53 PŽ-6092/08-3 od 30. listopada 2012. godine kojim je preinačio dio presude Trgovačkog suda u Bjelovaru u odnosu na pitanje ništavnosti Ugovora od 26. listopada 1992. godine i utvrdio ugovor ništavnim. Visoki trgovački sud istodobno je rješenjem ukinuo preostali dio prvostupanjske presude koji se odnosi na zahtjeve za naknadu štete, smatrajući da ta pitanja još nisu dovoljno raspravljena, te je predmet u tom dijelu vraćen Trgovačkom sudu u Bjelovaru na ponovni postupak, s uputom da se tek rasprave pitanja postoje li osnove za naknadu štete, osobito i u pogledu prigovora zastare. Protiv presude Banka je podnijela zahtjev za revizijom zbog pogrešne primjene materijalnog prava i bitnih povreda odredaba parničnog postupka. U ponovljenom postupku Trgovački sud u Bjelovaru donio je presudu posl. br. 5 P-9/2013-33 od 1. kolovoza 2013. godine kojim je tužiteljeve zahtjeve odbio u cijelosti kao neosnovane. Tužitelj je protiv navedene presude uložio žalbu. Drugostupanjski postupak pred Visokom trgovačkim sudom Republike Hrvatske je u tijeku.

Banka je rezervirala sredstva za predmetni spor sukladno čl. 8. Odluke o obvezi rezerviranja sredstava za sudske sporove koji se vode protiv kreditne institucije (NN 1/09, 75/09 i 2/10).

DODATAK - OSTALE ZAKONSKE I REGULATORNE OBVEZE

DOPUNSKI IZVJEŠTAJ ZA HRVATSKU NARODNU BANKU

U nastavku su prikazani godišnji financijski izvještaji Slatinske banke d.d. Slatina koje je propisala Hrvatska narodna banka Odlukom o strukturi i sadržaju godišnjih financijskih izvještaja banaka (Narodne novine RH broj 62/08, dalje u tekstu „Odluka“):

- Račun dobiti i gubitka za 2013. godinu
- Bilanca na dan 31.12.2013. godine
- Izvještaj o novčanom tijeku za 2013. godinu
- Izvještaj o promjenama kapitala za 2013. godinu.

Financijske informacije u nastavno prikazanim financijskim izvještajima (dalje u tekstu "izvještaji po Odluci HNB") izvedene su iz financijskih izvještaja prikazanih na stranicama 3 - 7 (dalje u tekstu "osnovni financijski izvještaji").

U pripremi ovih financijskih izvještaja primijenjene su računovodstvene politike kao i u pripremi osnovnih financijskih izvještaja u pogledu vrednovanja pojedinih analitičkih pozicija bilance, računa dobiti i gubitka, izvedenog novčanog tijeka i promjena kapitala, ali je grupiranje i prikaz pojedinih pozicija izvršen sukladno navedenoj Odluci.

DODATAK - OSTALE ZAKONSKE I REGULATORNE OBVEZE
- Nastavak

DOPUNSKI IZVJEŠTAJ ZA HRVATSKU NARODNU BANKU - nastavak

u kn

| RAČUN DOBITI I GUBITKA | | | | Obrazac BAN-RDG |
|--|---------------|------------------|---------------------|--------------------|
| za razdoblje 01.01. 2013. do 31.12.2013. | | | | |
| Obveznik: 42252496579; SLATINSKA BANKA d.d. | | | | |
| Naziv pozicije | AOP oznaka | Rbr. bilješke | Prethodna godina | Tekuća godina |
| 1 | 2 | 3 | 4 | 5 |
| 1. Kamatni prihodi | 048 | | 84.471.309 | 88.317.766 |
| 2. Kamatni troškovi | 049 | | 47.889.837 | 49.781.738 |
| 3. Neto kamatni prihodi (048-049) | 050 | | 36.581.472 | 38.536.028 |
| 4. Prihodi od provizija i naknada | 051 | | 13.011.347 | 12.187.806 |
| 5. Troškovi provizija i naknada | 052 | | 2.934.540 | 3.190.231 |
| 6. Neto prihod od provizija i naknada (051-052) | 053 | | 10.076.807 | 8.997.575 |
| 7. Dobit/ gubitak od ulaganja u podružnice, pridružena društva i zajedničke poduhvate | 054 | | (79.986) | (127.615) |
| 8. Dobit/ gubitak od aktivnosti trgovanja | 055 | | 3.334.863 | 2.872.157 |
| 9. Dobit/ gubitak od ugrađenih derivata | 056 | | (1.147) | (2.337) |
| 10. Dobit/ gubitak od imovine kojom se aktivno ne trguje, a koja se vrednuje prema fer vrijednosti kroz RDG | 057 | | - | |
| 11. Dobit/ gubitak od aktivnosti u kategoriji imovine raspoložive za prodaju | 058 | | 3.872.660 | 2.164.590 |
| 12. Dobit/ gubitak od aktivnosti u kategoriji imovine koja se drži do dospelosti | 059 | | - | - |
| 13. Dobit/ gubitak proizšao iz transakcija zaštite | 060 | | - | - |
| 14. Prihodi od ulaganja u podružnice, produžena društva i zajedničke pothvate | 061 | | - | - |
| 15. Prihodi od ostalih vlasničkih ulaganja | 062 | | - | - |
| 16. Dobit/ gubitak od obračunatih tečajnih razlika | 063 | | (61.477) | 256.974 |
| 17. Ostali prihodi | 064 | | 1.780.986 | 4.199.685 |
| 18. Ostali troškovi | 065 | | 2.859.556 | 1.440.999 |
| 19. Opći administrativni troškovi i amortizacija | 066 | | 40.967.210 | 41.688.178 |
| 20. Neto prihod od poslovanja prije vrijednosnih usklađivanja i rezerviranja za gubitke (050+053 do 064-065-066) | 067 | | 11.677.412 | 13.767.880 |
| 21. Troškovi vrijednosnih usklađivanja i rezerviranja za gubitke | 068 | | 5.273.996 | 13.030.337 |
| 22. DOBIT/ GUBITAK PRIJE OPOREZIVANJA (067-068) | 069 | | 6.403.416 | 737.543 |
| 23. POREZ NA DOBIT | 070 | | 1.406.527 | 339.326 |
| 24. DOBIT/ GUBITAK TEKUĆE GODINE (069-070) | 071 | | 4.996.889 | 398.217 |
| 25. Zarada po dionici | 072 | | 6 | 0 |

DODATAK - OSTALE ZAKONSKE I REGULATORNE OBVEZE
- Nastavak

DOPUNSKI IZVJEŠTAJ ZA HRVATSKU NARODNU BANKU - nastavak

u kn

| BILANCA stanje na dan 31.12.2013. | | | | Obrazac BAN-BIL | |
|--|---------------|------------------|----------------------|----------------------|--|
| Obveznik: 42252496579; SLATINSKA BANKA d.d. | | | | | |
| Naziv pozicije | AOP oznaka | Rbr. bilješke | Prethodna godina | Tekuća godina | |
| 1 | 2 | 3 | 4 | 5 | |
| IMOVINA | | | | | |
| 1. GOTOVINA I DEPOZITI KOD HNB-a (002+003) | 001 | | 212.442.434 | 183.056.700 | |
| 1.1. Gotovina | 002 | | 27.411.820 | 25.584.924 | |
| 2.2. Depoziti kod HNB-a | 003 | | 185.030.614 | 157.471.776 | |
| 2. DEPOZITI KOD BANKARSKIH INSTITUCIJA | 004 | | 112.544.271 | 151.711.231 | |
| 3. TREZORSKI ZAPISI MF-a I BLAGAJNIČKI ZAPISI HNB-a | 005 | | 139.882.386 | 200.066.130 | |
| 4. VRIJEDNOSNI PAPIRI I DRUGI FINACIJSKI INSTRUMENTI KOJI SE DRŽE RADI TRGOVANJA | 006 | | - | - | |
| 5. VRIJEDNOSNI PAPIRI I DRUGI FINACIJSKI INSTRUMENTI RASPOLOŽIVI ZA PRODAJU | 007 | | 34.540.357 | 28.628.431 | |
| 6. VRIJEDNOSNI PAPIRI I DRUGI FINACIJSKI INSTRUMENTI KOJI SE DRŽE DO DOSPIJEĆA | 008 | | 83.098.395 | 87.509.714 | |
| 7. VRIJEDNOSNI PAPIRI I DRUGI FINACIJSKI INSTRUMENTI KOJIMA SE AKTIVNO NE TRGUJE, A VREDNUJU SE PREMA FER VRIJEDNOSTI KROZ RDG | 009 | | - | - | |
| 8. DERIVATNA FINACIJSKA IMOVINA | 010 | | 5.744 | 180 | |
| 9. KREDITI FINACIJSKIM INSTITUCIJAMA | 011 | | 14.919.864 | 10.641.418 | |
| 10. KREDITI OSTALIM KOMITENTIMA | 012 | | 762.312.004 | 787.442.700 | |
| 11. ULAGANJA U PODRUŽNICE, PRIDRUŽENA DRUŠTVA I ZAJEDNIČKE POTHVATE | 013 | | 5.679.039 | 5.551.424 | |
| 12. PREUZETA IMOVINA | 014 | | 13.740.839 | 6.974.698 | |
| 13. MATERIJALNA IMOVINA (MINUS AMORTIZACIJA) | 015 | | 27.534.767 | 27.165.889 | |
| 14. KAMATE, NAKNADE I OSTALA IMOVINA | 016 | | 25.579.414 | 26.208.681 | |
| A) UKUPNO IMOVINA (001+004 DO 016) | 017 | | 1.432.279.514 | 1.514.957.196 | |

DODATAK - OSTALE ZAKONSKE I REGULATORNE OBVEZE
 - Nastavak

DOPUNSKI IZVJEŠTAJ ZA HRVATSKU NARODNU BANKU - nastavak

u kn

| BILANCA stanje na dan 31.12.2013. | | | | Obrazac BAN-BIL | |
|--|---------------|------------------|----------------------|----------------------|--|
| Obveznik: 42252496579; SLATINSKA BANKA d.d. | | | | | |
| Naziv pozicije | AOP oznaka | Rbr. bilješke | Prethodna godina | Tekuća godina | |
| 1 | 2 | 3 | 4 | 5 | |
| OBVEZE | | | | | |
| 1. KREDITI OD FINANCIJSKIH INSTITUCIJA (019+020) | 018 | | 147.627.871 | 155.159.653 | |
| 1.1. Kratkoročni krediti | 019 | | 21.912.925 | 23.093.372 | |
| 1.2. Dugoročni krediti | 020 | | 125.714.946 | 132.066.281 | |
| 2. DEPOZITI (AOP 022 do 024) | 021 | | 1.055.782.900 | 1.137.073.296 | |
| 2.1. Depoziti po žiro računima i tekućim računima | 022 | | 114.488.147 | 122.839.651 | |
| 2.2. Štedni depoziti | 023 | | 81.485.175 | 78.681.317 | |
| 2.3. Oročeni depoziti | 024 | | 859.809.578 | 935.552.328 | |
| 3. OSTALI KREDITI | 025 | | 13.558.148 | 11.074.582 | |
| 3.1. Kratkoročni krediti | 026 | | - | - | |
| 3.2. Dugoročni krediti | 027 | | 13.558.148 | 11.074.582 | |
| 4. DERIVATNE FINANCIJSKE OBVEZE I OSTALE FINANCIJSKE OBVEZE KOJIMA SE TRGUJE | 028 | | 5.459 | 3.962 | |
| 5. IZDANI DUŽNIČKI VRIJEDNOSNI PAPIRI (030+031) | 029 | | - | - | |
| 5.1. Kratkoročni izdani dužnički vrijednosni papiri | 030 | | - | - | |
| 5.2. Dugoročni izdani dužnički vrijednosni papiri | 031 | | - | - | |
| 6. IZDANI PODREĐENI INSTRUMENTI | 032 | | - | - | |
| 7. IZDANI HIBRIDNI INSTRUMENTI | 033 | | - | - | |
| 8. KAMATE, NAKNADE I OSTALE OBVEZE | 034 | | 40.010.778 | 37.178.865 | |
| B) UKUPNO OBVEZE (018+021+025+028+029+032+033+034) | 035 | | 1.256.985.156 | 1.340.490.358 | |
| KAPITAL | | | | | |
| 1. DIONIČKI KAPITAL | 036 | | 85.304.852 | 85.304.852 | |
| 2. DOBIT (GUBITAK) TEKUĆE GODINE | 037 | | 4.996.889 | 398.217 | |
| 3. ZADRŽANA DOBIT (GUBITAK) | 038 | | 68.686.800 | 72.858.689 | |
| 4. ZAKONSKE REZERVE | 039 | | 4.729.423 | 4.729.423 | |
| 5. STATUTARNE I OSTALE KAPITALNE REZERVE | 040 | | 9.777.000 | 10.602.000 | |
| 6. NEREALIZIRANI DOBITAK (GUBITAK) S OSNOVE VRIJEDNOSNOG USKLAĐIVANJA FINANCIJSKE IMOVINE RASPOLOŽIVE ZA PRODAJU | 041 | | 1.799.394 | 573.657 | |
| 7. REZERVE PROIZAŠLE IZ TRANSAKCIJA ZAŠTITE | 042 | | - | - | |
| C) UKUPNO KAPITAL (036 DO 042) | 043 | | 175.294.358 | 174.466.838 | |
| D) UKUPNO OBVEZE I KAPITAL (035+043) | 044 | | 1.432.279.514 | 1.514.957.196 | |

DODATAK - OSTALE ZAKONSKE I REGULATORNE OBVEZE
- Nastavak
DOPUNSKI IZVJEŠTAJ ZA HRVATSKU NARODNU BANKU - nastavak

u kn

| IZVJEŠTAJ O NOVČANOM TIJEKU – Indirektna metoda u razdoblju 01.01.2013 do 31.12.2013. | | | | Obrazac BAN-NTI |
|---|---------------|------------------|---------------------|--------------------|
| Obveznik: 42252496579; SLATINSKA BANKA d.d. | | | | |
| Naziv pozicije | AOP oznaka | Rbr. bilješke | Prethodna godina | Tekuća godina |
| 1 | 2 | 3 | 4 | 5 |
| POSLOVNE AKTIVNOSTI | | | | |
| 1. Novčani tijek iz poslovnih aktivnosti prije promjena poslovne imovine (002 do 007) | 001 | | 15.664.655 | 17.946.236 |
| 1.1. Dobit/ gubitak prije oporezivanja | 002 | | 6.403.416 | 737.543 |
| 1.2. Ispravci vrijednosti i rezerviranja za gubitke | 003 | | 5.273.996 | 13.030.337 |
| 1.3. Amortizacija | 004 | | 3.937.243 | 4.178.356 |
| 1.4. Neto nerealizirana dobit/gubitak od financijske imovine i obveza po fer vrijednosti kroz RDG | 005 | | - | - |
| 1.5. Dobit/ gubitak od prodaje materijalne imovine | 006 | | 50.000 | - |
| 1.6. Ostali dobici /gubici | 007 | | - | - |
| 2. Neto povećanje/ smanjenje poslovne imovine (009 do 016) | 008 | | (108.201.452) | (100.064.523) |
| 2.1. Depoziti kod HNB-a | 009 | | (26.458.980) | 27.558.838 |
| 2.2. Trezorski zapisi MF-a i blagajnički zapisi HNB-a | 010 | | (35.801.902) | (60.183.744) |
| 2.3. Depoziti kod bankarskih institucija i krediti financijskim institucijama | 011 | | 67.524.631 | (34.888.514) |
| 2.4. Krediti ostalim komitentima | 012 | | (114.630.041) | (37.839.326) |
| 2.5. Vrijednosni papiri i drugi financijski instrumenti koji se drže radi trgovanja | 013 | | - | - |
| 2.6. Vrijednosni papiri i drugi financijski instrumenti raspoloživi za prodaju | 014 | | 4.744.330 | 5.911.926 |
| 2.7. Vrijednosni papiri i drugi financijski instrumenti kojima se aktivno ne trguje, a vrednuju se prema fer vrijednosti kroz RDG | 015 | | - | - |
| 2.8. Ostala poslovna imovina | 016 | | (3.579.490) | (623.703) |
| 3. Neto povećanje/ smanjenje poslovnih obveza (018 do 021) | 017 | | 6.346.089 | 78.135.279 |
| 3.1. Depoziti po viđenju | 018 | | (7.645.635) | 8.351.504 |
| 3.2. Štedni i oročeni depoziti | 019 | | 12.761.889 | 72.938.892 |
| 3.3. Derivatne financijske obveze i ostale obveze kojima se trguje | 020 | | 4.320 | (1.497) |
| 3.4. Ostale obveze | 021 | | 1.225.515 | (3.153.620) |
| 4. Neto novčani tijek iz poslovnih aktivnosti prije plaćanja poreza na dobit (001+008+017) | 022 | | (86.190.708) | (3.983.008) |
| 5. Plaćeni porez na dobit | 023 | | (1.406.527) | (339.326) |
| 6. Neto priljev /odljev gotovine iz poslovnih aktivnosti (022+023) | 024 | | (87.597.235) | (4.322.334) |

DODATAK - OSTALE ZAKONSKE I REGULATORNE OBVEZE
- Nastavak

DOPUNSKI IZVJEŠTAJ ZA HRVATSKU NARODNU BANKU - nastavak

u kn

| IZVJEŠTAJ O NOVČANOM TIJEKU – Indirektna metoda u razdoblju 01.01.2013 do 31.12.2013. | | | | Obrazac BAN-NTI |
|---|---------------|------------------|---------------------|--------------------|
| Obveznik: 42252496579; SLATINSKA BANKA d.d. | | | | |
| Naziv pozicije | AOP oznaka | Rbr. bilješke | Prethodna godina | Tekuća godina |
| 1 | 2 | 3 | 4 | 5 |
| ULAGAČKE AKTIVNOSTI | | | | |
| 7. Neto novčani tijek iz ulagačkih aktivnosti (026 do 030) | 025 | | (1.298.301) | (1.327.041) |
| 7.1. Primici od prodaje/ plaćanja za kupnju/ materijalne i nematerijalne imovine | 026 | | (5.702.345) | 2.956.663 |
| 7.2. Primici od prodaje /plaćanja za kupnju/ ulaganja u podružnice, pridružena društva i zajedničke pothvate | 027 | | (79.986) | 127.615 |
| 7.3. Primici od naplate /plaćanja za kupnju/ vrijednosnih papira i drugih financijskih instrumenata koji se drže do dospijeca | 028 | | 4.484.030 | (4.411.319) |
| 7.4. Primljene dividende | 029 | | - | - |
| 7.5. Ostali primici/ plaćanja iz ulagačkih aktivnosti | 030 | | - | - |
| FINANCIJSKE AKTIVNOSTI | | | | |
| 8. Neto novčani tijek iz financijskih aktivnosti (032 do 037) | 031 | | 96.699.384 | 3.822.479 |
| 8.1. Neto povećanje / smanjenje/ primljenih kredita | 032 | | 102.893.312 | 5.048.216 |
| 8.2. Neto povećanje/smanjenje/ izdanih dužničkih vrijednosnih papira | 033 | | - | - |
| 8.3. Neto povećanje/smanjenje/ podređenih i hibridnih instrumenata | 034 | | - | - |
| 8.4. Primici od emitiranja dioničkog kapitala | 035 | | - | - |
| 8.5. Isplaćena dividenda | 036 | | - | - |
| 8.6. Ostali primici/ plaćanja iz financijskih aktivnosti | 037 | | (6.193.928) | (1.225.737) |
| 9. Neto povećanje/smanjenje gotovine i ekvivalenata gotovine (024+025+031) | 038 | | 7.803.848 | (1.826.896) |
| 10. Učinci promjene tečaja stranih valuta na gotovinu i ekvivalente gotovine | 039 | | - | - |
| 11. Neto povećanje/ smanjenje gotovine i ekvivalenata gotovine (038+039) | 040 | | 7.803.848 | (1.826.896) |
| 12. Gotovina i ekvivalenti gotovine na početku godine | 041 | | 19.607.972 | 27.411.820 |
| 13. Gotovina i ekvivalenti gotovine na kraju godine (040+041) | 042 | | 27.411.820 | 25.584.924 |

DODATAK - OSTALE ZAKONSKE I REGULATORNE OBVEZE

- Nastavak

DOPUNSKI IZVJEŠTAJ ZA HRVATSKU NARODNU BANKU - nastavak

u kn

| IZVJEŠTAJ O PROMJENAMA KAPITALA od 01.01.2013. do 31.12.2013. | | | | | | | | | Obrazac BAN-PK | | |
|---|---------------|------------------|--|----------------------|---|-------------------------------|------------------------------------|------------------|---|--------------------|-----------------------------|
| Obveznik: 42252496579; SLATINSKA BANKA d.d. | | | | | | | | | | | |
| Naziv pozicije | AOP oznaka | Rbr. bilješke | Raspoloživo dioničarima matičnog društva | | | | | | Nerealizirani dobitak/gubitak s osnove vrijednosnog usklađivanja financijske imovine raspoložive za prodaju | Manjinski udjel | Ukupno kapital i rezerve |
| | | | Dionički kapital | Trezorske dionice | Zakonske, statutarne i ostale rezerve | Zadržana dobit/ gubitak | Dobit/ gubitak tekuće godine | | | | |
| 1 | 2 | 3 | 4 | 5 | 6 | 7 | 8 | 9 | 10 | 11 | |
| Stanje 1. siječnja tekuće godine | 001 | | 91.897.200 | (6.592.347) | 14.506.423 | 68.686.799 | 4.996.889 | 1.799.394 | - | 175.294.358 | |
| Promjene računovodstvenih politika i ispravci pogrešaka | 002 | | | | | | | | | | |
| Prepravljeno stanje 1. siječnja tekuće godine (001+002) | 003 | | 91.897.200 | (6.592.347) | 14.506.423 | 68.686.799 | 4.996.889 | 1.799.394 | - | 175.294.358 | |
| Prodaja financijske imovine raspoložive za prodaju | 004 | | | | | | | (1.225.737) | | (1.225.737) | |
| Promjena fer vrijednosti portfelja financijske imovine raspoložive za prodaju | 005 | | | | | | | | | | |
| Porez na stavke izravno priznate ili prenijete iz kapitala i rezervi | 006 | | | | | | | | | | |
| Ostali dobiti i gubici izravno priznati u kapitalu i rezervama | 007 | | | | | | | | | | |

DODATAK - OSTALE ZAKONSKE I REGULATORNE OBVEZE

- Nastavak

DOPUNSKI IZVJEŠTAJ ZA HRVATSKU NARODNU BANKU - nastavak

u kn

| IZVJEŠTAJ O PROMJENAMA KAPITALA od 01.01.2013. do 31.12.2013. | | | | | | | | | Obrazac BAN-PK | | |
|---|---------------|------------------|--|----------------------|---|-------------------------------|------------------------------------|--------------------|---|--------------------|-----------------------------|
| Obveznik: 42252496579; SLATINSKA BANKA d.d. | | | | | | | | | | | |
| Naziv pozicije | AOP oznaka | Rbr. bilješke | Raspoloživo dioničarima matičnog društva | | | | | | Nerealizirani dobitak/gubitak s osnove vrijednosnog usklađivanja financijske imovine raspoložive za prodaju | Manjinski udjel | Ukupno kapital i rezerve |
| | | | Dionički kapital | Trezorske dionice | Zakonske, statutarne i ostale rezerve | Zadržana dobit/ gubitak | Dobit/ gubitak tekuće godine | | | | |
| 1 | 2 | 3 | 4 | 5 | 6 | 7 | 8 | 9 | 10 | 11 | |
| Neto dobiti/gubici priznati izravno u kapitalu i rezervama (004+005+006+007) | 008 | | - | - | - | - | - | (1.225.737) | - | (1.225.737) | |
| Dobit/ gubitak tekuće godine | 009 | | | | | | 398.217 | | | 398.217 | |
| Ukupno priznati prihodi i rashodi za tekuću godinu (008+009) | 010 | | - | - | - | - | 398.217 | (1.225.737) | - | (827.520) | |
| Povećanje/ smanjenje dioničkog kapitala | 011 | | | | | | | | | | |
| Kupnja/ prodaja trezorskih dionica | 012 | | | | | | | | | | |
| Ostale promjene | 013 | | | | | | | | | | |
| Prijenos u rezerve | 014 | | | | 825.000 | 4.171.889 | (4.996.889) | | | - | |
| Isplata dividende | 015 | | | | | | | | | | |
| Raspodjela dobiti (014+015) | 016 | | - | - | 825.000 | 4.171.889 | (4.996.889) | - | - | - | |
| Stanje na dan 31.12. tekuće godine (003+010+011+012+013+016) | 017 | | 91.897.200 | (6.592.347) | 15.331.423 | 72.858.688 | 398.217 | 573.657 | - | 174.466.838 | |

DODATAK - OSTALE ZAKONSKE I REGULATORNE OBVEZE

- Nastavak

DOPUNSKI IZVJEŠTAJ ZA HRVATSKU NARODNU BANKU - nastavak

U nastavku je prikazana usklada godišnjih financijskih izvještaja pripremljenih sukladno okviru izvještavanja i godišnjih financijskih izvještaja koji su propisani Odlukom HNB o strukturi i sadržaju godišnjih financijskih izvještaja banaka:

u tisućama kn

| Osnovni financijski izvještaji | Iznos | Izvještaji po Odluci HNB-a | Iznos | Razlika | Objašnjenje |
|---------------------------------------|--------|---|----------------|---------|--|
| Kamatni prihodi | 88.338 | Kamatni prihodi | 88.318 | 20 | Neto tečajne razlike po osnovi kamatnih prihoda 20 |
| Kamatni rashodi | 49.598 | Kamatni troškovi | 49.782 | 184 | Neto tečajne razlike po osnovi kamatnih troškova 184 |
| Prihodi od naknada i provizija | 12.188 | Prihodi od provizija i naknada | 12.188 | - | |
| Rashodi po naknadama i provizijama | 3.190 | Troškovi provizija i naknada | 3.190 | - | |
| Neto prihodi od tečajnih razlika | 2.881 | Dobit/gubitak od aktivnosti trgovanja | 2.872 | | Neto tečajne razlike po osnovi kamatnih prihoda (20) |
| | | Dobit/gubitak od ugrađenih derivata | (2) | | Neto tečajne razlike po osnovi kamatnih troškova (184) |
| | | Dobit/gubitak od obračunatih tečajnih razlika | 257 | (246) | Neto tečajne razlike po ispravicima vrijednosti plasmana (42) |
| Ostali prihodi iz redovnog poslovanja | 6.364 | Dobit/gubitak od aktivnosti u kategoriji imovine raspoložive za prodaju Ostali prihodi | 2.164 4.200 | | |

DODATAK - OSTALE ZAKONSKE I REGULATORNE OBVEZE

- Nastavak

DOPUNSKI IZVJEŠTAJ ZA HRVATSKU NARODNU BANKU - nastavak*u tisućama kn*

| Osnovni financijski izvještaji | Iznos | Izvještaji po Odluci HNB-a | Iznos | Razlika | Objašnjenje |
|--|------------|---|------------|---------|---|
| | | Ostali troškovi | 1.441 | | |
| Ostali poslovni rashodi | 42.904 | Opći administrativni troškovi i amortizacija | 41.688 | 225 | 225 Rezerviranja za sudske sporove |
| | | Troškovi vrijednosnih usklađivanja i rezerviranja za gubitke | 13.030 | | (225) Rezerviranja za sudske sporove |
| Troškovi ispravka vrijednosti i rezerviranja | 13.341 | Dobit (gubitak) od ulaganja u podružnice, pridružena društva i zajedničke poduhvate | 128 | (183) | 42 Neto tečajne razlike po ispravicima vrijednosti plasmana |
| Dobit prije poreza | 738 | Dobit prije oporezivanja | 738 | - | |
| Porez na dobit | 340 | Porez na dobit | 340 | - | |
| Dobit nakon oporezivanja | 398 | Dobit tekuće godine | 398 | - | |

DODATAK - OSTALE ZAKONSKE I REGULATORNE OBVEZE

- Nastavak

DOPUNSKI IZVJEŠTAJ ZA HRVATSKU NARODNU BANKU - nastavak*u tisućama kn*

| Osnovni financijski izvještaji | Iznos | Izvještaji po Odluci HNB-a | Iznos | Razlika | Objašnjenje |
|--|---------|---|-------------------|-----------|--|
| Novčana sredstva | 202.130 | Gotovina | 25.585 | 176.545 | 62.440 Žiro-račun (rn za namirenje kod HNB-a 82.510 Depoziti po viđenju kod stranih banaka 31.595 Depoziti po viđenju kod domaćih banaka |
| Potraživanja od Hrvatske narodne banke | 109.611 | Depoziti kod HNB-a | 157.472 | (47.861) | (62.440) Žiro-račun (rn za namirenje) kod HNB-a 14.579 Obvezni blagajnički zapisi HNB-a |
| Plasmani bankama | 42.608 | Depoziti kod bankarskih institucija Krediti financijskim institucijama | 151.711 10.641 | (119.744) | (82.510) Depoziti po viđenju od stranih banaka Krediti nebankovnim financijskim institucijama (5.642) (31.595) Depoziti po viđenju kod domaćih banaka 3 Kamata |
| Financijska imovina raspoloživa za prodaju | 214.232 | Trezorski zapisi MF-a i blagajnički zapisi HNB-a Vrijednosni papiri i drugi financijski instrumenti raspoloživi za prodaju | 200.066 28.628 | (14.462) | (14.579) Obvezni blagajnički zapisi HNB-a 117 Kamata |
| Financijska imovina koja se drži do dospjeća | 87.556 | Vrijednosni papiri i drugi financijski instrumenti koji se drže do dospjeća | 87.510 | 46 | 46 Kamata |

DODATAK - OSTALE ZAKONSKE I REGULATORNE OBVEZE

- Nastavak

DOPUNSKI IZVJEŠTAJ ZA HRVATSKU NARODNU BANKU - nastavak*u tisućama kn*

| Osnovni financijski izvještaji | Iznos | Izvještaji po Odluci HNB-a | Iznos | Razlika | Objašnjenje |
|-------------------------------------|------------------|--|------------------|---------|--|
| Zajmovi i predujmovi klijentima | 797.687 | Krediti ostalim komitentima | 787.443 | 10.244 | Kreditni nebankovnim financijskim institucijama 5.642 Kamata 4.602 |
| Ulaganje u ovisno društvo | 5.551 | Ulaganja u podružnice | 5.551 | - | |
| Nekretnine, postrojenja i oprema | 26.929 | Materijalna imovina (minus amortizacija) | 27.166 | (237) | Ostala materijalna imovina (sitni inventar) (237) |
| Nematerijalna imovina | 6.502 | | | | (4.768) Kamata |
| Ostala imovina | 15.176 | Kamate, naknade i ostala imovina | 26.209 | (4.531) | Ostala materijalna imovina (sitni inventar) 237 |
| Preuzeta imovina | 6.975 | Preuzeta imovina | 6.975 | - | |
| UKUPNO IMOVINA | 1.514.957 | Ukupno imovina | 1.514.957 | - | |

DODATAK - OSTALE ZAKONSKE I REGULATORNE OBVEZE

- Nastavak

DOPUNSKI IZVJEŠTAJ ZA HRVATSKU NARODNU BANKU - nastavak*u tisućama kn*

| Osnovni financijski izvještaji | Iznos | Izvještaji po Odluci HNB-a | Iznos | Razlika | Objašnjenje |
|--------------------------------|-----------|---|-------------------|----------|---------------------------|
| Depoziti po viđenju | 201.992 | Depoziti po žiro-računima i tekućim računima Štedni depoziti | 122.840 78.681 | 471 | 471 Ograničeni depoziti |
| Oročeni depoziti | 954.968 | Oročeni depoziti | 935.552 | 19.416 | 19.416 Kamata |
| Obveze po primljenim kreditima | 166.588 | Kredit od financijskih institucija Ostali krediti | 155.160 11.075 | 353 | 353 Kamata |
| Ostale obveze | 13.103 | Kamate, naknade i ostale obveze | 37.178 | | (471) Ograničeni depoziti |
| Rezerviranja | 3.839 | Derivatne financijske obveze | 4 | (20.240) | (19.769) Kamata |
| Ukupno obveze | 1.340.490 | Ukupno obveze | 1.340.490 | - | |

DODATAK - OSTALE ZAKONSKE I REGULATORNE OBVEZE

- Nastavak

DOPUNSKI IZVJEŠTAJ ZA HRVATSKU NARODNU BANKU - nastavak*u tisućama kn*

| Osnovni financijski izvještaji | Iznos | Izvještaji po Odluci HNB-a | Iznos | Razlika | Objašnjenje |
|--------------------------------|------------------|---|------------------|----------|-------------|
| KAPITAL | | KAPITAL | | | |
| Temeljni kapital | 91.897 | | | | |
| Vlastite dionice | (6.592) | Dionički kapital | 85.305 | - | |
| Revalorizacijske rezerve | 574 | Zakonske rezerve | 4.729 | | |
| Kapitalni dobitak | 149 | Statutarne i ostale kapitalne rezerve | 10.602 | | |
| Rezerve | 15.182 | Nerealizirani dobitak (gubitak) s osnove vrijednosnog usklađivanja financijske imovine raspoložive za prodaju | 574 | - | |
| Zadržana dobit | 72.859 | Zadržana dobit (gubitak) | 72.859 | | |
| Dobit tekuće godine | 398 | Dobit (gubitak) tekuće godine | 398 | - | |
| Ukupno kapital | 174.467 | Ukupno kapital | 174.467 | - | |
| UKUPNO OBVEZE I KAPITAL | 1.514.957 | UKUPNO OBVEZE I KAPITAL | 1.514.957 | - | |

DODATAK - OSTALE ZAKONSKE I REGULATORNE OBVEZE

- Nastavak

DOPUNSKI IZVJEŠTAJ ZA HRVATSKU NARODNU BANKU - nastavak

USKLAĐENJE IZVJEŠTAJA O NOVČANIM TOKOVIMA

Odstupanja pozicija u Izvještaju o novčanim tokovima objavljenog u godišnjim financijskim izvještajima od onih koje su definirane propisanom strukturom i sadržajem izvještaja po Odluci HNB-a proizlaze iz:

- razlika u prikazu pojedinih bilančnih pozicija kao što je to objašnjeno u pregledu razlika pozicija Izvještaja o financijskom položaju u osnovnim financijskim izvještajima u odnosu na standard propisan Odlukom HNB.

- u godišnjim financijskim izvještajima se u novac i novčane ekvivalente na početku i na kraju godine iskazuju stavke gotovine i ekvivalenta gotovine s rokom dospjeća do 90 dana, dok se u izvještaju po Odluci HNB-a iskazuju samo stavke gotovine.

USKLAĐENJE IZVJEŠTAJA O PROMJENAMA KAPITALA

Razlike kod Izvještaja o promjenama kapitala objavljenog u godišnjim financijskim izvještajima od Izvještaja o promjenama kapitala koji je definiran propisanom strukturom i sadržajem izvještaja po Odluci HNB-a odnose se samo na grupiranje pojedinih stavki kapitala.

U godišnjim financijskim izvještajima stavke kapitalni dobitak, zakonske rezerve, rezerve za vlastite dionice i ostale rezerve prikazane su zasebno dok su u izvještaju po Odluci HNB-a sumarno prikazane pod stavkom Zakonske, statutarne i ostale rezerve.

KODEKS KORPORATIVNOG UPRAVLJANJA

GODIŠNJI UPITNIK

OSNOVNI PODACI O DRUŠTVU:

KONTAKT OSOBA I BROJ TELEFONA:

DATUM ISPUNJAVANJA UPITNIKA:

Slatinska banka d.d. Slatina

Tihomir Grđan, tel. 033/840-480

20.03.2014.

Sva pitanja sadržana u ovom upitniku odnos se na razdoblje od jedne poslovne godine na koje se odnose i godišnji financijski izvještaji.

Za pitanja koja su sadržana u upitniku, potrebno je napisati obrazloženje, samo onda ako pitanje to izričito traži.

Odgovori koji se nalaze u upitniku vrednuju se po određenom postotku, koji je iskazan na početku svakog poglavlja.

POSVEĆENOST PRINCIPIMA KORPORATIVNOG UPRAVLJANJA I DRUŠTVENA ODGOVORNOST

Odgovori na ovaj set pitanja nose 20% cjelokupnog pokazatelja u odnosu na usklađenost društva sa kodeksom korporativnog upravljanja.

| Broj pitanja | Pitanje | Odgovor DA/NE | Objašnjenje |
|--------------|---|---------------|-------------|
| 1 | Je li društvo prihvatilo primjenu kodeksa korporativnog upravljanja ili je usvojilo vlastitu politiku korporativnog upravljanja? | DA | |
| 2 | Postoje li usvojeni principi kodeksa korporativnog upravljanja unutar internih politika društva? | DA | |
| 3 | Objavljuje li društvo unutar svojih godišnjih financijskih izvještaja usklađenost s principima korporativnog upravljanja, urađeni na principu "primjeni ili objasni"? | DA | |
| 4 | Prilikom odlučivanja uzima li društvo u obzir interese svih dioničara društva, sukladno načelima kodeksa korporativnog upravljanja? | DA | |

DIONIČARI I GLAVNA SKUPŠTINA

Odgovori na ovaj set pitanja nose 30% cjelokupnog pokazatelja u odnosu na usklađenost društva sa kodeksom korporativnog upravljanja.

| Broj pitanja | Pitanje | Odgovor DA/NE | Objašnjenje |
|--------------|---|---------------|---|
| 5 | Nalazi li se društvo u odnosu uzajamnog dioničarstva s drugim društvom ili društvima? (ako da, objasniti) | NE | |
| 6 | Daje li svaka dionica društva pravo na jedan glas ? (ako ne,objasniti) | DA | |
| 7 | Postupa li društvo na jednak način i pod jednakim uvjetima prema svim dioničarima? (ako ne, objasniti) | DA | |
| 8 | Je li izdavanje punomoći za glasovanje na glavnoj skupštini krajnje pojednostavljeno i bez strogih formalnih zahtjeva? (ako ne, objasniti) | DA | |
| 9 | Je li društvo dioničarima koji iz bilo kojeg razloga nisu u mogućnosti sami glasovati na skupštini, bez posebnih troškova, osiguralo opunomoćenike koji su dužni glasovati sukladno njihovim uputama? (ako ne objasniti) | NE | Društvo je osiguralo obrazac punomoći za sudjelovanje na glavnoj skupštini koji se nalazi na internet stranici društva. |
| 10 | Jesu li uprava odnosno upravni odbor društva prilikom sazivanja skupštine odredili datum prema kojem će se utvrđivati stanje u registru dionica koje će biti mjerodavno za ostvarivanje prava glasa u skupštini društva, na način da je taj datum prije održavanja skupštine i smije biti najviše šest dana prije održavanja skupštine? (ako ne, objasniti) | DA | |
| 11 | Jesu li dnevni red skupštine, kao i svi relevantni podaci i isprave uz objašnjenja koje se odnose na dnevni red, objavljeni na internetskoj stranici društva i stavljani na raspolaganje dioničarima u prostorijama društva od dana prve javne objave dnevnog reda? (ako ne, objasniti) | DA | |
| 12 | Sadrži li odluka o isplati dividende ili predujma dividende datum na koji osoba koja je dioničar stječe pravo na isplatu dividende i datum ili razdoblje kada se isplaćuje dividenda? (ako ne, objasniti) | NE | Društvo nije isplaćivalo dividendu |
| 13 | Je li datum isplate dividende ili predujma dividende najviše 30 dana nakon dana donošenja odluke? (ako ne, objasniti) | NE | Društvo nije isplaćivalo dividendu |
| 14 | Jesu li prilikom isplate dividende ili predujma dividende favorizirani pojedini dioničari? (ako da, objasniti) | NE | Društvo nije isplaćivalo dividendu |

| | | | |
|----|---|----|---|
| 15 | Je li dioničarima omogućeno sudjelovanje i glasovanje na glavnoj skupštini društva upotrebom sredstava suvremene komunikacijske tehnologije? (ako ne, objasniti) | NE | Sudjelovanje i glasovanje dioničara na skupštini društva određeno je statutom društva |
| 16 | Jesu li postavljeni uvjeti za sudjelovanje na glavnoj skupštini i korištenje pravom glasa (bez obzira jesu li dopušteni sukladno zakonu ili statutu) kao npr. prijavljivanje sudjelovanja unaprijed, ovjeravanje punomoći i slično? (ako da, objasniti) | DA | Obveze prijave sudjelovanja unaprijed je određena statutom |
| 17 | Je li uprava društva javno objavila odluke glavne skupštine? | DA | |
| 18 | Je li uprava društva javno objavila podatke o eventualnim tužbama na pobijanje tih odluka? (ako ne, objasniti) | NE | Nije ih bilo |

UPRAVNA I NADZORNA TIJELA

NAVEDITE IMENA UPRAVE I NJIHOVE FUNKCIJE:

Angelina Horvat (predsjednica),
Marko Brnić (član)

NAVEDITE IMENA NADZORNOG ODBORA I NJIHOVE FUNKCIJE:

Ružica Vadić (predsjednica),
Tomislav Rosandić (zamjenik
predsjednice), Hrvoje
Markovinović, Denis Smolar i
Baženka Erer Matić (članovi)

Odgovori na ovaj set pitanja nose 20 % cjelokunog pokazatelja u odnosu na usklađenost društva sa kodeksom korporativnog upravljanja.

| Broj pitanja | Pitanje | Odgovor DA/NE | Objašnjenje |
|--------------|--|---------------|--|
| 19 | Je li nadzorni odbor odnosno upravni odbor donio odluku o okvirnom planu svog rada koji uključuje popis redovitih sjednica i podataka koje redovito i pravodobno treba stavljati na raspolaganje članovima nadzornog odbora? (ako ne, objasniti) | NE | Nadzorni odbor održava sjednice najmanje jedanput mjesečno i donosi odluke iz svoje nadležnosti a u skladu sa statutom i poslovníkom o radu nadzornog odbora |
| 20 | Je li nadzorni odbor odnosno upravni odbor donio unutarnja pravila rada? (ako ne, objasniti) | DA | |

| | | | |
|----|---|----|--|
| 21 | Je li nadzorni odbor odnosno neizvršni direktori upravnog odbora društva sastavljen većinom od neovisnih članova?(ako ne, objasniti) | DA | |
| 22 | Postoji li u društvu dugoročan plan sukcesije? (ako ne, objasniti). | NE | Članove uprave imenuje nadzorni odbor, a potvrđuje HNB |
| 23 | Je li nagrada ili naknada koju primaju članovi nadzornog odnosno upravnog odbora u cijelosti ili dijelom određena prema doprinosu uspješnosti društva? (ako ne, objasniti) | NE | Visinu nagrade ili naknade određuje glavna skupština |
| 24 | Je li naknada članovima nadzornog odnosno upravnog odbora određena odlukom glavne skupštine ili statutom? (ako ne, objasniti) | DA | |
| 25 | Jesu li detaljni podaci o svim naknadama i drugim primanjima od društva ili s društvom povezanih osoba svakog pojedini člana nadzornog odbora odnosno upravnog odbora društva, uključujući i strukuru naknade, javno objavljeni? (ako ne, objasniti) | NE | Troškovi su objavljeni zbirno |
| 26 | Izvješćuje li svaki član nadzornog odnosno upravnog odbora društvo o svim promjenama glede njegova stjecanja, otpuštanja ili mogućnosti ostvarivanja glasačkih prava nad dionicama društva i to najkasnije pet trgovinskih dana, poslije nastanka takve promjene? (ako ne, objasniti) | DA | |
| 27 | Jesu li svi poslovi u kojima su sudjelovali članovi nadzornog odnosno upravnog odbora ili s njima povezane osobe i društvo ili s njim povezane osobe jasno navedeni u izvješćima društva? (ako ne objasniti) | DA | |
| 28 | Postoje li ugovori ili sporazumi između člana nadzornog odnosno upravnog odbora društva? | NE | |
| 29 | Jesu li prethodno odobreni od strane nadzornog odnora odnosno upravnog odbora? (ako ne, objasniti) | | |
| 30 | Jesu li bitni elementi svih takvih ugovora ili sporazuma sadržani u godišnjem izvješću? (ako ne, objasniti) | | |
| 31 | Je li nadzorni odnosno upravni odbor ustrojio komisiju za imenovanja? | NE | |
| 32 | Je li nadzorni odnosno upravni odbor ustrojio komisiju za nagrađivanje? | NE | |
| 33 | Je li nadzorni odnosno upravni odbor ustrojio komisiju za reviziju (revizorski odbor)? | DA | |
| 34 | Je li većina članova komisije iz redova neovisnih članova nadzornog odbora? (ako ne, objasniti) | DA | |

| | | | | |
|--|----|--|----|--|
| | 35 | Je li komisija pratila integritet financijskih informacija društva, a osobito ispravnost i konzistentnost računovodstvenih metoda koje koristi društvo i grupa kojoj pripada, uključivši i kriterije za konsolidaciju financijskih izvještaja društava koja pripadaju grupi? (ako ne, objasniti) | DA | |
| | 36 | Je li komisija procijenila kvalitetu sustava unutarnje kontrole i upravljanja rizicima, s ciljem da se glavni rizici kojima je društvo izloženo (uključujući i rizike povezane s pridržavanjem propisa) na odgovarajući način identificiraju i javno objave te da se njima na odgovarajući način upravlja? (ako ne, objasniti) | DA | |
| | 37 | Je li komisija radila na osiguranju učinkovitosti sustava unutarnje revizije, osobito putem izrade preporuka prilikom odabira, imenovanja, ponovnog imenovanja i smjene rukovoditelja odjela za unutarnju reviziju i glede sredstava koja mu stoje na raspolaganju, i procjene postupanja rukovodećeg povodom nalaza i preporuka unutarnje revizije? (ako ne, objasniti) | DA | |
| | 38 | Ako u društvu funkcija unutarnje revizije ne postoji, je li komisija izvršila procjenu potrebe za uspostavom takve funkcije? (ako ne, objasniti) | DA | Banka je organizirala funkciju unutarnje revizije. |
| | 39 | Je li komisija nadgledala neovisnost i objektivnost vanjskog revizora, osobito glede rotacije ovlaštenih revizora unutar revizorske kuće i naknada koje društvo plaća za usluge vanjske revizije? (ako ne, objasniti) | DA | |
| | 40 | Je li komisija pratila prirodu i količinu usluga koje nisu revizija, a društvo ih prima od revizorske kuće ili s njome povezanih osoba? (ako ne, objasniti) | NE | Nije bilo takvih usluga |
| | 41 | Je li komisija izradila pravila o tome koje usluge vanjska revizorska kuća i s njome povezane osobe ne smije davati društvu, koje usluge može davati samo uz prethodnu suglasnost komisije, a koje usluge može davati bez prethodne suglasnosti? (ako ne, objasniti) | NE | Predmetno je regulirano zakonskom regulativom. Vanjski revizor obavlja isključivo usluge revizije. |
| | 42 | Je li komisija razmotrila učinkovitost vanjske revizije i postupke višeg rukovodećeg kadra s obzirom na preporuke koje je iznio vanjski revizor? (ako ne, objasniti) | DA | |
| | 43 | Je li komisija za reviziju osigurala dostavu kvalitetnih informacija ovisnih i povezanih društava te trećih osoba (kao što su stručni savjetnici)? (ako ne, objasniti) | DA | |
| | 44 | Je li dokumentacija relevantna za rad nadzornog odbora odnosno upravnog odbora na vrijeme dostavljena svim članovima? (ako ne, objasniti) | DA | |

| | | | |
|----|---|----|---|
| 45 | Jesu li u zapisnicima sa sjednica nadzornog odbora odnosno upravnog odbora zabilježene sve donesene odluke s rezultatima glasovanja? (ako ne, objasniti) | DA | |
| 46 | Je li nadzorni odbor odnosno upravni odbor izradio ocjenu svog rada u proteklom razdoblju koja uključuje vrednovanje doprinosa i kompetentnosti svakog pojedinog člana, kao i zajedničkog rada odbora, procjenu rada komisija koje je ustanovio, i procjenu postignutih u odnosu na zacrtane ciljeve društva? | NE | |
| 47 | Je li društvo kao dio godišnjeg izvješća objavilo izjavu o politici nagrađivanja uprave, upravnog odbora i nadzornog odbora? (ako ne, objasniti) | NE | |
| 48 | Je li Izjava o politici nagrađivanja uprave ili izvršnih direktora stalno objavljena na vlastitim internetskim stranicama društva? (ako ne, objasniti) | NE | Nagrađivanje je definirano Ugovorom o radu. |
| 49 | Jesu li detaljni podaci o svim primanjima i naknadama koje svaki član uprave ili izvršni direktori primaju od društva javno objavljeni u godišnjem izvješću društva? (ako ne, objasniti) | NE | Troškovi su objavljeni zbirno |
| 50 | Jesu li svi oblici nagrada članova uprave i nadzornog odbora, uključujući opcije i druge pogodnosti uprave, javno objavljeni po detaljnim pojedinim stavkama i osobama u godišnjem izvješću društva? (ako ne, objasniti) | NE | Troškovi su objavljeni zbirno |
| 51 | Jesu li svi poslovi u kojima su sudjelovali članovi uprave ili izvršni direktori te s njima povezane osobe i društvo ili s njime povezane osobe jasno navedeni u izvješćima društva? (ako ne, objasniti) | DA | |
| 52 | Sadrži li izvješće koje nadzorni odbor odnosno upravni odbor podnosi glavnoj skupštini, osim sadržaja izvješća propisanog zakonom, ocjenu ukupne uspješnosti poslovanja društva, rada uprave društva i poseban osvrt na njegovu suradnju s upravom? (ako ne, objasniti) | DA | |

REVIZIJA I MEHANIZMI UNUTARNJE KONTROLE

Odgovori na ovo područje nose 10% cjelokupnog pokazatelja u odnosu na usklađenost društva sa kodeksom korporativnog upravljanja.

| Broj pitanja | Pitanje | Odgovor DA/NE | Objašnjenje |
|--------------|---|---------------|-------------|
| 53 | Ima li društvo vanjskog revizora? | DA | |
| 54 | Je li je vanjski revizor društva vlasnički ili interesno povezan sa društvom? | NE | |

| | | | | |
|--|----|---|----|---|
| | 55 | Je li vanjski revizor društva, pruža društvu, sam ili putem povezanih osoba, druge usluge? | NE | |
| | 56 | Je li društvo javno objavilo iznose naknada plaćenih vanjskim revizorima za obavljenu reviziju i za druge pružene usluge? (ako ne, objasniti) | NE | Vanjski revizor je pružao isključivo usluge revizije, prema općim uvjetima svog poslovanja. |
| | 57 | Ima li društvo unutarnje revizore i ustrojen sustav unutarnje kontrole? (ako ne, objasniti) | DA | |

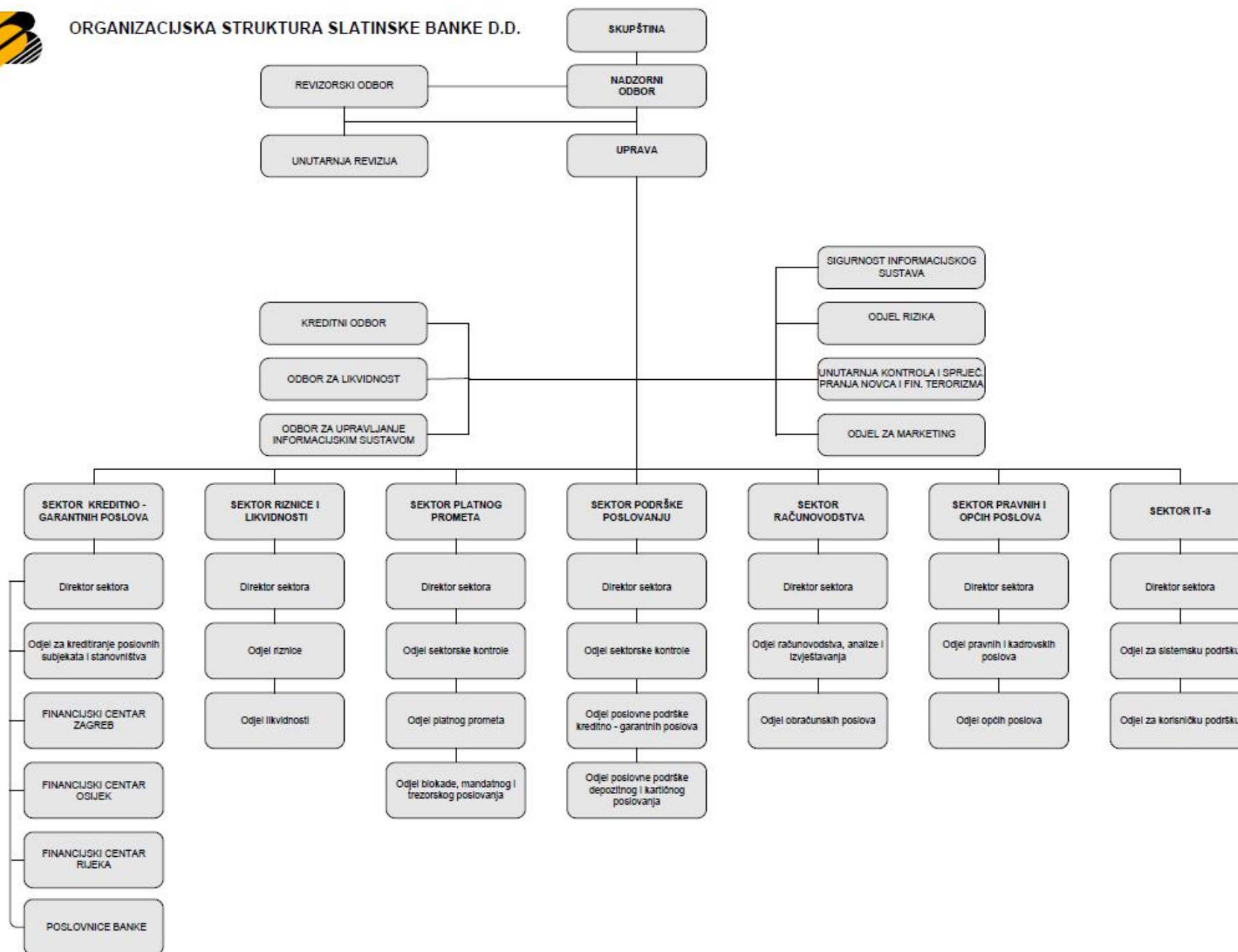
TRANSPARENTNOST I JAVNOST POSLOVANJA

Odgovori na ovo poglavlje nose 20% cjelokupnog pokazatelja u odnosu na usklađenost društva sa kodeksom korporativnog upravljanja.

| | Broj pitanja | Pitanje | Odgovor DA/NE | Objašnjenje |
|--|--------------|--|---------------|-------------|
| | 58 | Je li godišnji, polugodišnji i tromjesečni izvještaji dostupni dioničarima? | DA | |
| | 59 | Je li društvo izradilo kalendar važnih događanja? | NE | |
| | 60 | Je li društvo uspostavilo mehanizme kojima se osigurava da se osobama koje raspoložu ili dolaze u dodir s povlaštenim informacijama pojasni priroda i značaj tih informacija i ograničenja s tim u vezi? | DA | |
| | 61 | Je li društvo uspostavilo mehanizme kojima se osigurava nadzor nad protekom povlaštenih informacija i njihovom mogućom zlouporabom? | DA | |
| | 62 | Je li netko trpio negativne posljedice jer je nadležnim tijelima ili organima u društvu ili izvan njega ukazao na nedostatke u primjeni propisa ili etičkih normi unutar društva? (ako da, objasniti) | NE | |
| | 63 | Je li uprava društva u protekloj godini održala sastanke sa zainteresiranim ulagateljima? | NE | |
| | 64 | Slažu li se svi članovi uprave i nadzornog ili upravnog odbora da su navodi izneseni u odgovorima na ovaj upitnik po njihovom najboljem saznanju u cijelosti istiniti? | DA | |



ORGANIZACIJSKA STRUKTURA SLATINSKE BANKE D.D.



KONTAKTI

NADZORNI

Gđa. Ružica Vadić, - predsjednica
Gđa. Blaženka Eror Matić, - član
Gdin. Hrvoje Markovinović, - član
Gdin. Denis Smolar, - član
Gdin. Tomislav Rosandić - član

PREDSJEDNICA UPRAVE

Angelina Horvat, dipl.oec.
V.Nazora 2, Slatina
Tel: 033/840-400, 840-401
Fax: 033/551-566
[E-mail: ahorvat@slatinska-banka.hr](mailto:ahorvat@slatinska-banka.hr)

ČLAN UPRAVE

Marko Brnić dipl.oec.
V.Nazora 2, Slatina
Tel: 033/840-400, 01/455-0397
fax: 033/551-566 , 01/461-4714
E-mail: mbrnić@slatinska-banka.hr

IZVRŠNI DIREKTOR U SEKTORU PODRŠKE POSLOVANJU

Elvis Mališ, dipl.oec.
V.Nazora 2, Slatina
Tel: 033/840-400, 840-401
fax: 033/551-566
[E-mail: emalis@slatinska-banka.hr](mailto:emalis@slatinska-banka.hr)

DIREKTORICA SEKTORA KREDITNO GARANTNIH POSLOVA

Mr. sc.Tina Živković
V.Nazora 2, Slatina
Tel: 033/840-421
fax: 033/840-429
[E-mail: tzivkovic@slatinska-banka.hr](mailto:tzivkovic@slatinska-banka.hr)

DIREKTORICA SEKTORA PODRŠKE POSLOVANJU

Natalina Zdjelarević, dipl.oec.
V.Nazora 2, Slatina
Tel: 033/840-440
fax: 033/551-566
[E-mail: nzdjelarevic@slatinska-banka.hr](mailto:nzdjelarevic@slatinska-banka.hr)

DIREKTORICA SEKTORA PLATNOG
PROMETA

Snježana Pačarić, dipl.oec.
V.Nazora 2, Slatina
Tel: 033/840-430
Fax: 033/551-566
E-mail: spacaric@slatinska-banka.hr

DIREKTORICA SEKTORA RIZNICE I
LIKVIDNOSTI

Manuela Kolarić, mag.oec.
V.Nazora 2, Slatina
Tel: 033/840-438
Fax: 033/551-566
E-mail: mkolaric@slatinska-banka.hr

DIREKTORICA SEKTORA
RAČUNOVODSTVA

Danijela Medved, dipl. oec.
V.Nazora 2, Slatina
Tel: 033/840-451
Fax: 033/551-566
E-mail: gpotocki@slatinska-banka.hr

DIREKTORICA SEKTORA PRAVNIH
I OPĆIH POSLOVA

Nada Samardžić, dipl.iur.
V.Nazora 2, Slatina
Tel: 033/840-460
Fax: 033/551-566
E-mail: nsamardzic@slatinska-banka.hr

DIREKTOR SEKTORA IT-a

Dražen Brkljač, dipl.ing.
V.Nazora 2, Slatina
Tel: 033/840-470
Fax: 033/551-566
E-mail: dbrkljac@slatinska-banka.hr

Poslovna mreža Slatinske banke d.d.



FINANCIJSKI CENTRI

FINANCIJSKI CENTAR OSIJEK

Županijska 13, 31000 Osijek
voditelj: Marina Penavin, tel: 031/200-797

FINANCIJSKI CENTAR ZAGREB

Tomašičeva 2, 10000 Zagreb
voditelj: Nataša Putak, tel: 01/46-14-706

FINANCIJSKI CENTAR RIJEKA

Jelačićev trg 1, 51000 Rijeka
voditelj: Vedran Draženović, tel: 051/332-183

POSLOVNICE:

POSLOVNICA SLATINA – CENTRALA BANKE

V.Nazora 2, 33520 Slatina
voditelj: Marina Koleno, tel: 033/840-411

POSLOVNICA DONJI MIHOLJAC

Vukovarska 4, 31540 D.Miholjac
voditelj: v.d. Juraj Nerovčić- tel: 031/631-221

POSLOVNICA DARUVAR

Kralja Tomislava 22, 43500 Daruvar
voditelj: Jasminka Ajdić, tel: 043/331-469

POSLOVNICA NAŠICE

Trg Izidora Kršnjavija 3, 31500 Našice
voditelj: Sanja Kapraljević, tel: 031/617-506

POSLOVNICA ĐAKOVO

Stjepana Radića 9, 31400 Đakovo
voditelj: Ivan Pološki, tel: 031/811-977

POSLOVNICA ORAHOVICA

Kralja Zvonimira 14, 33515 Orahovica
voditelj: Juraj Nerovčić, tel: 033/674-002

POSLOVNICA POŽEGA

Kamenita vrata 4, 34000 Požega
voditelj: Ivan Renka, tel: 034/271-279

POSLOVNICA VALPOVO

Trg kralja Tomislava bb, 31550 Valpovo
voditelj: Ignjo Ivanović, tel: 031/650-450

POSLOVNICA VIROVITICA

Trg kralja Tomislava 6, 33000 Virovitica
voditelj: Ksenija Stanić, tel: 033/ 722-790

POSLOVNICA PITOMAČA

Trg kralja Tomislava bb, 33405 Pitomača
voditelj: Neven Bedeković, tel: 033/783-950

POSLOVNICA KOPRIVNICA

Dr. Željka Selinger 2a, Koprivnica
voditelj: Predrag Marković, tel: 048/621-451

POSLOVNICA SLAVONSKI BROD

Matije Gupca 39, 35000 Slavonski Brod
voditelj: Filip Tolić tel: 035/400-007

POSLOVNICA ILOK

Trg žrtava domov. Rata 1, 32236 Ilok
v.d. Marina Penavin, tel:032/590-252

ISPOSTAVE:

ISPOSTAVA ČAČINCI

Trg dr. F. Tuđmana 1, 33514 Čačinci
tel: 033/400-999

ISPOSTAVA BRIBIR

Bribir 10, Bribir 51253 Bribir
tel: 051/284-164

ISPOSTAVA VIŠKOVO

Vozišće 1, 51216 Viškovo
tel: 051/503-756

ISPOSTAVA NOVA KAPELA

Kralja Tomislava 13, 35410 Nova Kapela
tel: 035/385-023

ISPOSTAVA SUHOPOLJE

Trg Sv. Terezije 10,33410 Suhopolje
tel: 033/ 801-106

ISPOSTAVA ČADAVICA

Zagrebačka 11, 33523 Čadavica
tel: 033/544-232

ISPOSTAVA KUTJEVO

Trg Graševine 2, 34340 Kutjevo
tel:034/315-076

ISPOSTAVA PLETERNICA

Trg Z. Frankopana 10, 34310 Pleternica
tel: 034/251-829

ISPOSTAVA NOVA BUKOVICA

Zagrebačka 2, 33518 Nova Bukovica
tel:033/564-101

ISPOSTAVA KAPTOL

Trg Vilima Korajca 15, 34334 Kaptol
tel:034/231-175

ISPOSTAVA MIKLEUŠ

Ivana pl. Zajca bb, 33517 Mikleuš
tel: 033/563-020

ISPOSTAVA MOLVE

Trg Kralja tomislava 31, 48327 Molve
tel: 048/625-453

KORESPODENTI

| DRŽAVA | KORESPODENT | - |
|-----------------|---|---|
| AUSTRIJA | UNICREDIT BANK AUSTRIA AG, VIENNA ZVEZA BANK RZZOJ, KLAGENFURT | |
| SAD NJEMAČKA | DEUTSCHE BANK TRUST COMPANY AMERICAS, NEW YORK DEUTSCHE BANK AG FRANKFURT AM MAIN | |
| ITALIJA | BAYERISCHE LANDESBANK, MUNCHEN INTESA SANPAOLO SPA, MILAN | |
| ŠVEDSKA | BANCA MONTE DEI PASCHI DI SIENA, PADOVA SVENSKA HANDELSBANKEN AB(PUBL), STOCKHOLM | |
| BELGIJA | KBC BANK NV BRUSSELS | |



**IZJAVA UZ REVIDIRANA NEKONSOLIDIRANA
FINANCIJSKA IZVJEŠĆA ZA 2013. GODINU**

Izjavljujemo, prema našem najboljem saznanju:

-revidirani financijski izvještaji Banke sastavljeni uz primjenu MSFI, važećih propisa RH i u skladu sa računovodstvenim politikama Banke, daju cjelovit i istinit prikaz imovine i obveza, gubitaka i dobitaka, financijskog položaja i poslovanja Banke

-izvještaj poslovanja sadrži istinit prikaz razvoja i rezultata poslovanja i položaja Banke, uz opis najznačajnijih rizika i neizvjesnosti kojima je Banka izložena

Predsjednica Uprave: Angelina Horvat: _____

Horvat

Član Uprave: Marko Brnić: _____

Brnić



Direktor Sektora računovodstva: Danijela Medved _____

Medved

U Slatini, 14.04.2014.

SLATINSKA BANKA d.d.
SLATINA

Zagrebu, 23.04.2014. god.

Broj: 094 / 2014

Na temelju članka 15. Statuta Slatinske banke d.d. Slatina, Nadzorni odbor Slatinske banke d.d. Slatina, na prijedlog Sektora računovodstva i Unutarnje revizije te Uprave banke, na svojoj redovnoj sjednici održanoj 23.04.2014. godine donosi sljedeću:

ODLUKU

Članak 1.

Usvajaju se sljedeća izvješća:

- Izvještaj revizora i financijski izvještaji za godinu koja je završila 31. prosinca 2013. godine revizora HLB Revidicon d.o.o. Varaždin, Ankice Opolski 2,
- Izvještaj revizora i konsolidirani financijski izvještaji za godinu koja je završila 31. prosinca 2013. godine revizora HLB Revidicon d.o.o. Varaždin, Ankice Opolski 2.

Članak 2.

Ova Odluka stupa na snagu danom donošenja.

SLATINSKA BANKA d.d.
SLATINA

Predsjednica Nadzornog odbora
Ružica Vadić



SLATINA

Zagrebu, 23.04.2014. god.

Broj: 095 / 2014

Na temelju članka 15. Statuta Slatinske banke d.d. Slatina, Nadzorni odbor Slatinske banke d.d. Slatina, na prijedlog Sektora računovodstva i Unutarnje revizije te Uprave banke, na svojoj redovnoj sjednici održanoj 23.04.2014. godine donosi sljedeću:

ODLUKU

Članak 1.

Usvajaju se sljedeća izvješća:

- Godišnje nekonsolidirano i konsolidirano izvješće Slatinske banke d.d. Slatina za godinu koja je završila 31. prosinca 2013. god.
- Godišnje financijsko nekonsolidirano i konsolidirano izvješće kreditnih institucija za godinu koja je završila 31.12.2013. god. (GFI-KI)
- Godišnje financijsko nekonsolidirano i konsolidirano izvješće za godinu koja je završila 31.12.2013. god. (GFI-BAN)

Članak 2.

Ova Odluka stupa na snagu danom donošenja.

SLATINSKA BANKA d.d.
SLATINA

Predsjednica Nadzornog odbora
Ružica Vadić



Vadić

SLATINSKA BANKA d.d.
SLATINA

Zagrebu, 23.04.2014. god.

Broj: 096 / 2014

Na temelju članka 15. Statuta Slatinske banke d.d. Slatina, Nadzorni odbor Slatinske banke d.d. Slatina, na prijedlog Uprave, na svojoj redovnoj sjednici održanoj 23.04.2014. godine donosi slijedeću:

ODLUKU

Članak 1.

Predlaže se Glavnoj Skupštini Banke da se neto dobit Banke ostvarena za 2013. godinu u iznosu od 398.216,58 kuna u cijelosti raspodjeli u zadržanu dobit.

Članak 2.

Ova Odluka stupa na snagu danom donošenja.

SLATINSKA BANKA d.d.
SLATINA

Predsjednica Nadzornog odbora
Ružica Vadić



Ružica Vadić