

**GODIŠNJE IZVJEŠĆE SLATINSKE BANKE d.d. SLATINA
ZA 2012. GODINU**

KAZALO

IZVJEŠĆE UPRAVE O FINANCIJSKOM POLOŽAJU I ANALIZA REZULTATA POSLOVANJA	3
PRIKAZ RAZVOJA SLATINSKE BANKE D.D. SLATINA	4
ANALIZA POSLOVANJA BANKE U 2012.	5
IZVJEŠĆE NEOVISNOG REVIZORA I FINANCIJSKA IZVJEŠĆA	12
GODIŠNJA FINANCIJSKA IZVJEŠĆA PREMA ODLUCI O STRUKTURI SADRŽAJU GODIŠNJIH FINANCIJSKIH IZVJEŠTAJA HNB-A	55
KODEKS KORPORATIVNOG UPRAVLJANJA	66
ORGANIZACIJSKA SHEMA SLATINSKE BANKE d.d.	72
KONTAKTI SLATINSKE BANKE d.d.	73
POSLOVNA MREŽA SLATINSKE BANKE d.d.	75
KORESPODENTI	76

SLATINSKA BANKA d.d.
Vladimira Nazora 2, 33520 Slatina
Tel:033/840-400
Fax:033/551-566, 840-429
Internet stranice:www.slatinska-banka.hr
E-mail adresa:slatinska-banka@slatinska-banka.hr

IZVJEŠĆE UPRAVE O FINANCIJSKOM POLOŽAJU I ANALIZA REZULTATA POSLOVANJA

Poslovanje ukupnog financijskog sektora u 2012. godini i dalje se odvijao u vrlo složenim uvjetima. Nelikvidnost realnog sektora, porast stope nezaposlenosti, pad gospodarskih aktivnosti te nedostatak investicija za posljedicu su imale daljnju stagnaciju realnog sektora gospodarstva, a samim time i pad općeg nivoa standarda građana.

U 2012. godini obilježeno je 20 godina uspješnog poslovanja Banke. Djelujući kroz navedeno razdoblje Banka se profilirala u stabilnu regionalnu financijsku instituciju.

Usprkos vrlo velikim izazovima koje nameću današnji uvjeti poslovanja i aktualnog okruženja, Slatinska banka d.d. u 2012. godini ostvarila je kontinuitet pozitivnog poslovanja. Ostvarena je neto dobit u visini od 4,997 milijuna kuna i rast bilance za cca 111 milijuna kuna, što je porast od 8,34%, čime je ostvaren nivo bilance od 1.442 mil kuna. Uz ostvareni rast, Banka je zadržala zadovoljavajuću stopu adekvatnosti kapitala u visini od 16,84% .

Aktivnijim pristupom klijentima i boljim upošljavanjem sredstava u 2012. godini u odnosu na poslovnu 2011. godinu ostvaren je rast neto operativnog rezultata.

Rezultati su ostvareni u uvjetima manjeg pada nivoa plasmana građanstvu, jer je u navedenom segmentu u 2012. godini, zbog rastuće neizvjesnosti budućih primitaka u uvjetima povećanja nezaposlenosti došlo do smanjene potražnje za kreditima.

Međutim, kvalitetnijim pristupom klijentima, redizajnom kreditnih uvjeta te unaprjeđenjem tehnike odobravanja plasmana, uspjelo se koncem 2012. godine ostvariti željena dinamika plasmana sektoru građanstva koja se ostvaruje i u 2013. godini.

Slijedom navedenih trendova poslovna politika Banke usmjerila se na malo i srednje poduzetništvo gdje su ostvarene visoke stope rasta plasmana, tako da su krediti pravnim osobama na kraju godine iznosili cca 372,8 milijuna kuna što čini 25,85% ukupne aktive.

Tijekom 2012. godine poslovanje Slatinske banke d.d. odvijalo se u uvjetima stabilne likvidnosti, bez inozemnog i domaćeg zaduživanja što je istovremeno omogućavalo financiranje ostalih financijskih institucija.

U izvorima sredstava Banke iskazan je rast ukupnih depozita koji su ostvarili nivo od 1.056 milijuna kuna što ukazuje na povjerenje klijenata u sigurno i stabilno poslovanje Banke. Prikupljanjem primarnih izvora sredstava, prvenstveno u stanovništvu, Banka stvara osnovu za plasmane građanstvu i privredi, vodeći računa o rizicima poslovanja i bonitetu klijenata.

Tijekom 2012. godine Banka je naglasak u poslovanju stavila na podizanje profitabilnosti svojih organizacijskih jedinica.

Otvaranjem nove ispostave Molve klijentima Banke sa toga područja omogućeno je korištenje usluga Banke u novim suvremenim poslovnim prostorima.

Značajna ulaganja izvršena su u širenje bankomatske mreže, podizanje sigurnosti internet bankarstva, razvoj kreditnog i kartičarskog poslovanja, te kontinuirano educiranje djelatnika Banke.

U 2012. godini naglasak razvoja usmjeravao se na financijske centre u Osijeku, Zagrebu i Rijeci gdje će se i tokom 2013. godine provoditi aktivnosti u cilju podizanja nivoa poslovanja u navedenim centrima, a time i profitabilnosti navedenih centara.

Dosadašnji rezultati i kontinuitet poslovanja, pokazatelj su povjerenja klijenata i poslovnih partnera u stabilno, sigurno i profitabilno poslovanje Banke vodeći računa u svakom trenutku o likvidnosti, što je dobar temelj za daljnji rast i razvoj i u razdoblju koje nam predstoji.

PRIKAZ RAZVOJA SLATINSKE BANKE d.d. SLATINA

SLATINSKA BANKA d.d. osnovana je 09. listopada 1992. godine i jedina je bankarska institucija sa sjedištem u Virovitičko-podravskoj županiji. Sjedište Banke nalazi se u ulici Vladimira Nazora 2, Slatina.

U 2012. godini ostvarena je 20. godina uspješnog poslovanja i djelovanja na financijskom tržištu Republike Hrvatske. I u 2012. godini glavna aktivnost Banke usmjerena je na poslovanje s građanima kako u dijelu plasmana sredstava tako i naročito u dijelu prikupljanja depozita te pružanju ostalih bankarskih usluga. Međutim, sve značajniji dio aktivnosti Banke usmjerava se u segment gospodarstva – naročito u dijelu financijskog praćenja klijenata.

Banka kontinuirano ulaže u razvoj i usavršavanje postojećih usluga nastojeći u što većoj mjeri zadovoljiti sve dinamičnije potrebe tržišta i svojih klijenata.

Banka klijentima pruža usluge kroz poslovnu mrežu od 3 financijska centra, 13 poslovnica i 12 ispostava: Virovitičko–podravskoj, Osječko–baranjskoj, Požeško–slavonskoj, Brodsko–posavskoj, Bjelovarsko–bilogorskoj, Koprivničko–križevačkoj, Primorsko–goranskoj, Vukovarsko–srijemskoj županiji te u gradu Zagrebu.

Osim poslovne mreže, bankarske usluge dostupne su i putem ostalih distribucijskih kanala kao što su Internet bankarstvo, mreža EFTPOS uređaja i bankomata.

U 2012. godini otvorena je ispostava u Molvama čime je Banka uz postojeću poslovnicu u Koprivnici dodatno iskoračila na navedeno područje.

Tijekom 2012. godine Banka je instalirala bankomat u Slavonskom brodu i Pitomači, pored već postojećih u Slatini, Virovitici, Našicama, Požegi, Daruvaru, Osijeku, Iloku, Koprivnici, Valpovu, Rijeci, Donjem Miholjcu, Đakovu, Zagrebu i Orahovici.

Bankomati u Našicama, Požegi, Osijeku, Iloku, Slatini i Virovitici imaju dnevno-noćni trezor, čija usluga se može koristiti 24 sata dnevno, sedam dana u tjednu i bez čekanja u redu na šalteru banke.

Nastavljene su aktivnosti vezane za usklađivanje sa zakonskim i drugim regulatornim obvezama. Završen je projekt izrade programske podrške za izvješća prema HNB-u, pokrenut je projekt usklađenja s PCI DSS standardom, pokrenut je projekt migracije kartičnih produkata Banke na DDA čip tehnologiju.

U sklopu razvoja kartičarskog poslovanja ostvareno je članstvo u VISA-i čime je omogućen prihvata VISA kartica na bankomatima i EFTPOS uređajima Banke.

ANALIZA POSLOVANJA BANKE U 2012.

Usprkos vrlo otežanim uvjetima poslovanja tijekom 2012. godine zadržan je kontinuitet pozitivnog poslovanja Banke, koji se prvenstveno ogleda u rastu bilance Banke i pozitivnom rezultatu poslovanja.

POKAZATELJI POSLOVANJA BANKE

(u 000 kn)

	2012.	2011.
AKTIVA	1.442.257	1.331.201
BRUTO DOBIT	6.403	4.577
NETO DOBIT	4.997	3.327
NETO KAMATNI PRIHOD	36.581	37.010
NETO PRIHOD OD PROVIZIJA I NAKNADA	10.077	10.104
UKUPNI KAPITAL	175.294	173.469
JAMSTVENI KAPITAL	166.107	168.234
ADEKVATNOST KAPITALA	16,84%	18,86%
ROA	0,44%	0,34%
ROE	2,85%	1,91%
CIR	79,49%	85,54%
AKTIVA / UPOSLENI	8.013	7.651
BROJ ZAPOSLENIH	180	174

U 2012. godini ostvaren je rast bilance u visini od 111.056 tisuće kuna, odnosno 8,34% čime je vrijednost bilance dosegla nivo od 1.442.257 tisuća kuna.

Najvećim dijelom rast bilance rezultat je porasta depozita stanovništva koji su nominalno u 2012. godini porasli za 38.612 tisuća kuna i koji u ukupnim izvorima sredstava Banke sudjeluju su visokih 62,46%

Najznačajniji porast plasmana ostvaren je u segmentu kreditnih plasmana gospodarstvu gdje je ostvaren nominalni rast od 106.129 tisuće kuna.

Dobit nakon oporezivanja za razdoblje od 01.01. do 31.12.2012. godine iznosi 4.997 tis. kuna, što je porast za 50,18% u odnosu na isto razdoblje 2011. godine.

Kamatni prihodi čine 79,44% ukupnog prihoda, te su u odnosu na 2011. godinu porasli za 0,65%, dok su kamatni troškovi koji čine 47,93% ukupnih troškova porasli za 2,07%.

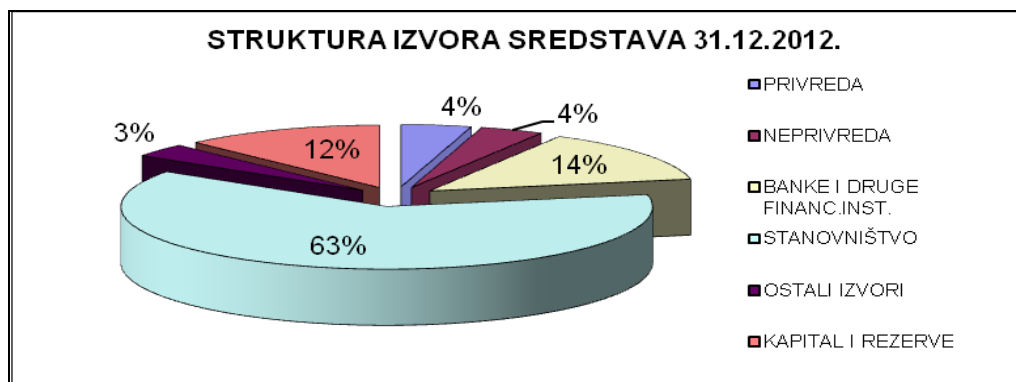
U 2012. ostvaren je rast aktive po zaposlenom kao preduvjet rasta produktivnosti Banke.

U nastavku je prikazana sektorska struktura izvora sredstava i struktura plasmana.

SEKTORSKA STRUKTURA IZVORA SREDSTAVA

(u 000 kn)

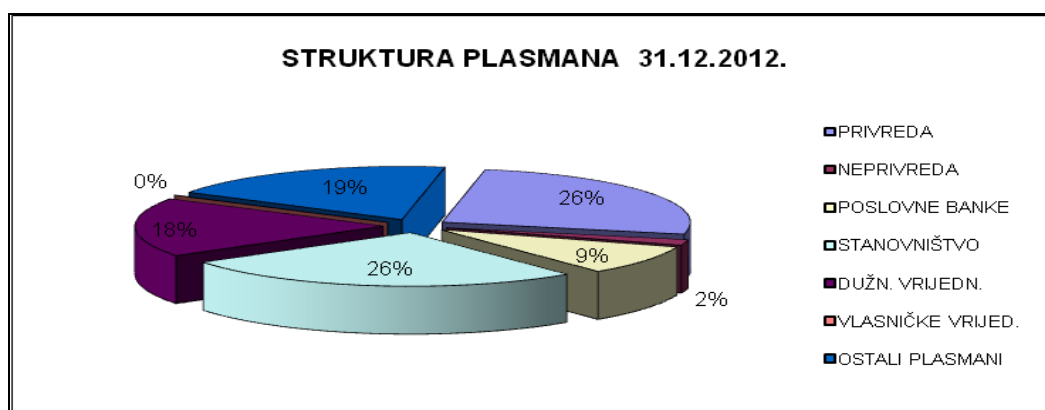
	2012.	%	2011.	%
PRIVREDA	61.617	4,27	89.527	6,73
NEPRIVREDA	55.610	3,86	60.812	4,57
BANKE	199.398	13,83	96.889	7,28
STANOVNIŠTVO	900.805	62,46	862.193	64,77
OSTALI IZVORI	49.533	3,43	48.311	3,62
KAPITAL I REZERVE	175.294	12,15	173.469	13,03
UKUPNO:	1.442.257	100	1.331.201	100



SEKTORSKA STRUKTURA PLASMANA

(u 000 kn)

	2012.	%	2011.	%
PRIVREDA	372.848	25,85	266.719	20,04
NEPRIVREDA	23.641	1,64	17.342	1,3
POSLOVNE BANKE	128.514	8,91	196.659	14,77
STANOVNIŠTVO	382.039	26,49	384.099	28,85
DUŽNIČKE VRIJEDNOSNICE	257.884	17,88	231.386	17,38
VLASNIČKE VRIJEDNOSNICE	431	0,03	431	0,03
OSTALI PLASMANI	276.900	19,20	234.565	17,62
UKUPNO:	1.442.257	100	1.331.201	100



Poslovanje sa stanovništvom

Kontinuiranim unapređenjem poslovanja i kvalitete usluga te stalnim praćenjem tržišta, Slatinska banka d.d. Slatina nastavlja održavati svoju poziciju u segmentu poslovanja sa stanovništvom.

Prateći tržišne trendove, proširenjem palete svojih usluga i uvođenjem novih tehnologija, Banka stanovništvu nudi tradicionalne i tržišno prihvatljive oblike štednje, kreditne linije prvenstveno nenamjenskog kreditiranja i usluge platnog prometa.

Potvrda prepoznatljivosti i povjerenja u usluge Slatinske banke ogleda se u činjenici porasta izvora stanovništva, koji u ukupnim izvorima Banke zauzimaju visoko učešće od 62,46 %.

U ukupnim depozitima stanovništva oročeni depoziti čine 86,87% ukupnih depozita stanovništva što Banci omogućuje kvalitetnije upravljanje likvidnošću.

Udio depozita konstantno raste, te u 2012. godini bilježi porast od 4,48% odnosno nominalno 38 mil. kuna u odnosu na prethodnu godinu.

Usprkos padu nivo plasmana stanovništvu na razini bankarskog sektora u 2012. godini, Slatinska banka d.d. gotovo je zadržala nivo plasmana stanovništva. U cilju povećanja plasmana stanovništvu osim redizajniranja svojih kreditnih linija i njihovo usklađenje sa uvjetima konkurencije, značajno je unaprijeđena tehnologija odobravanja plasmana stanovništvu, te je poslovna politika okrenuta je ka ciljanim grupama građana. Navedeni zaokret je već koncem 2012. rezultirao ostvarenjem pozitivnih trendova koji se ostvaruju i početkom 2013. godine.

Plasmani stanovništvu i dalje zadržavaju značajno učešće u plasmanima Banke i čine 26,49% ukupne strukture plasmana.

Osim ulaganja u poslovnu mrežu, Banka kontinuirano razvija i poboljšava direktne distribucijske kanale. Prateći zahtjeve tržišta i nove tehnološke trendove, Banka je na cijeloj svojoj poslovnoj mreži u mogućnosti ponuditi i ostale usluge poput SMS bankarstva prema korisnicima tekućeg i žiro računa, MasterCard kreditnu karticu, Internet bankarstvo, ugovaranje usluge „trajnog naloga“ za plaćanje tekućih režijskih troškova, troškova otplate kredita i sl., a uskoro će klijentima Banke biti omogućena i usluga MBplus plaćanje na rate.

Tijekom 2012. nastavljena su i ulaganja u proširenje bankomatske mreže tako da je instaliran bankomat u poslovnicu Pitomača i Slavonski brod.

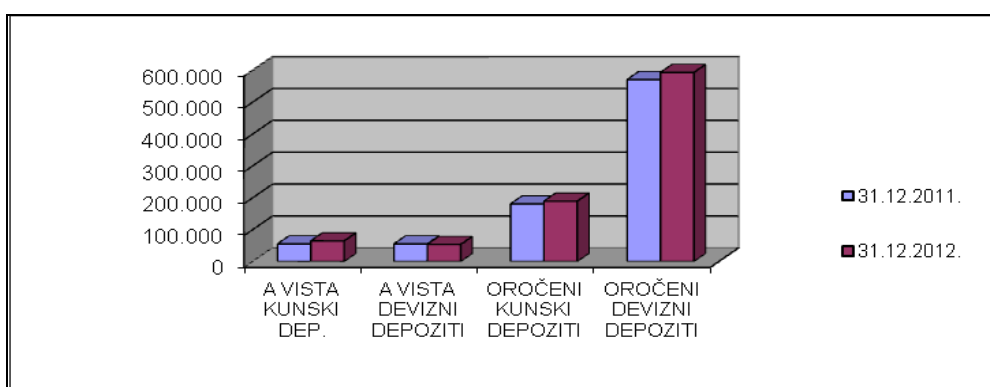
Banka se kontinuirano prilagođava tržišnim okolnostima kako bi klijentima pružila adekvatnu financijsku podršku u cilju uspostavljanja dugoročnog partnerskog odnosa izgrađenog na povjerenju i zadovoljstvu klijenata.

Posebna pažnja posvećuje se edukaciji kadrova na području usavršavanja prodajnih vještina i usvajanja znanja o pojedinim proizvodima i uslugama Banke kroz seminare, predavanja i radionice.

DEPOZITI STANOVNIŠTVA

(u 000 kn)

	31.12.2012.	%	31.12.2011.	%
DEPOZITI PO VIĐENJU	118.265	13,13	110.650	12,83
U kunama	64.646	7,18	55.252	6,40
U stranoj valuti	53.619	5,95	55.398	6,43
OROČENI DEPOZITI	782.540	86,87	751.543	87,17
U kunama	189.369	21,02	180.769	20,97
U stranoj valuti	593.171	65,85	570.774	66,20
UKUPNO:	900.805	100	862.193	100



Poslovanje s pravnim osobama

Usljed vrlo otežanih uvjeta u poslovima kreditiranja stanovništva, Banka je tijekom 2012. značajni zaokret ostvarila u segmentu kreditiranja gospodarstva.

Plasmani pravnim osobama u obliku kreditnih plasmana u 2012. godini iznose cca 396 milijuna kuna što čini 27,46% učešća u ukupnim plasmanima Banke i predstavlja ostvaren nominalni porast kreditnih plasmana u iznosu od 112 milijuna kuna.

Prema zahtjevima tržišta, poslovanje u gospodarskom sektoru prvenstveno je usmjereno na financijsko praćenje malog i srednjeg poduzetništva i obrtnika, kako iz vlastitih sredstava tako i iz sredstava HBOR-a, te putem kreditnih linija u suradnji s jedinicama lokalne uprave.

Osim što je u suradnji sa HBOR-om ostvarena kvalitetnija suradnja koja je Banci omogućila veću mogućnost korištenja kredita iz izvora HBOR-a, Banka je tijekom 2012. godine zaključila sa Hamag Investom ugovor o poslovnoj suradnji, s ciljem stvaranja financijskog modela koji će na najbolji način pružiti cjelovitu i kvalitetnu financijsku uslugu prilagođenu dinamičnim uvjetima tržišta. Osim malog i srednjeg privatnog poduzetništva i obrtnika, Banka aktivno vrši kreditiranje jedinica lokalne uprave i samouprave putem kreditnih linija HBOR-a, čime se na kvalitetan način rješavaju razvojne infrastrukturne potrebe te stvaraju kvalitetne osnove za daljnji gospodarski rast pojedinih područja.

Banka je značajan dio sredstava usmjerila i na plasmane u dužničke vrijednosnice, eskontiranjem mjenica izdanih od strane bonitetnih trgovačkih društava.

Pored navedenog, Banka vrši izdavanje svih oblika jamstava, od kunskih i deviznih, ponudbenih, činidbenih i platežnih garancija, akreditiva i drugih oblika jamstava koje današnji uvjeti poslovanja zahtijevaju.

Kreditna sposobnost, kvalitetni razvojni programi te stručnost posloводства čine temeljne preduvjete za financijsko praćenje klijenata. Razvijajući i unapređujući svoje poslovanje, pravnim osobama nude se i ostale usluge koje omogućavaju brže, jednostavnije i efikasnije poslovanje korištenjem MBCARD/Maestro kartica, MasterCard Business charge kartica, SMS usluga, te Internet bankarstva.

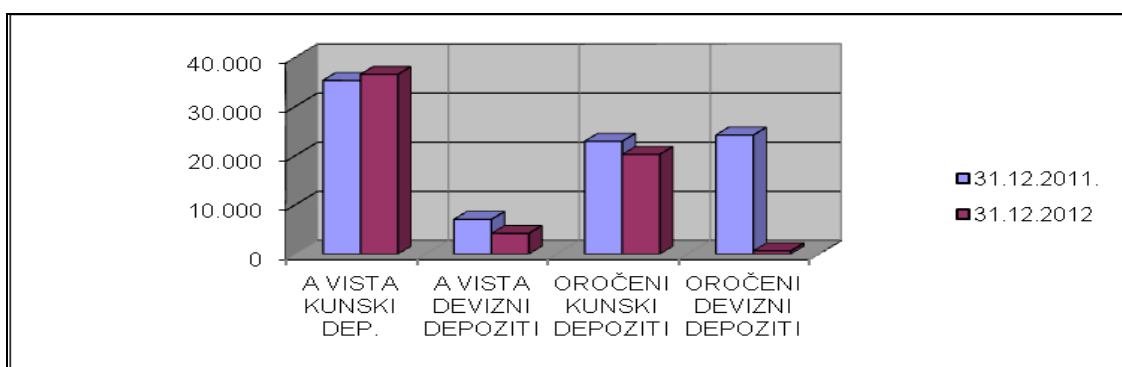
Osnovne aktivnosti Banke u poslovanju s gospodarstvom i dalje će biti usmjerene ka razvoju usluga koje Banka može ponuditi gospodarstvenicima, te daljnjoj zajedničkoj izgradnji međusobnog poslovnog povjerenja i partnerstva.

U 2012. godini poslovno okruženje obilježeno je snažnim padom gospodarske aktivnosti i smanjenom likvidnosti pravnih osoba. Iznimna pažnja i resursi posvećeni su pronalaženju optimalnog rješenja za klijente u prevladavanju otežanih poslovnih uvjeta.

DEPOZITI PRAVNIH OSOBA – TRGOVAČKA DRUŠTVA

(u 000 kn)

	31.12.2012.	%	31.12.2011.	%
DEPOZITI PO VIĐENJU	40.725	66,09	42.372	47,33
U kunama	36.541	59,30	35.320	39,45
U stranoj valuti	4.184	6,79	7.052	7,88
OROČENI DEPOZITI	20.893	33,91	47.154	52,67
U kunama	20.267	32,89	22.956	25,64
U stranoj valuti	626	1,02	24.198	27,03
UKUPNO:	61.618	100	89.526	100



Platni promet

Platni promet je iznimno važan segment ukupne ponude klijentima Banke. Naglasak je stavljen na konkurentnost tarife naknada te brzinu i kvalitetu obavljanja platne usluge.

Za kvalitetno obavljanje platnog prometa s inozemstvom, Banka posjeduje veliko devizno ovlaštenje i u sustavu je SWIFT mreže, što je neophodno za održavanje korespondentskih odnosa s bankama u zemlji i inozemstvu te kvalitetno pružanje usluga platnog prometa.

Banka je sudionik Nacionalnog klirinškog sustava (NKS) od njegovog osnivanja. Pristupanjem u članstvo NKS, omogućeno samostalno obavljanje platnog prometa u zemlji.

Za poslove platnog prometa Banka koristi vlastitu programsku podršku koja predstavlja tehničku osnovu za kvalitetno pružanje usluga platnog prometa u zemlji.

Prateći tržišne trendove i udovoljavanju zahtjeva poslovnih korisnika, Banka je svojim korisnicima omogućila korištenje usluge Internet bankarstva, čime je ubrzano i olakšano obavljanje financijskih transakcija neovisno o vremenu i mjestu poslovanja, uštedom vremena i novaca kroz povoljnije naknade.

Prijava i verifikacija transakcije obavlja se putem tokena za korisnike fizičke osobe te putem USB PKI za pravne osobe.

Obavljanje platnog prometa moguće je u bilo kojoj poslovnoj jedinici Banke, neovisno o mjestu otvaranja računa, a u cilju što kvalitetnije usluge komitentima je omogućeno obavljanje platnog prometa i na cijeloj poslovnoj mreži Financijske agencije (FINA).

Banka će i dalje nastaviti razvijati usluge platnog prometa kako bi svojim sadašnjim i budućim korisnicima platnih usluga pružila prihvatljivu, zanimljivu, efikasnu, kvalitetnu i nadasve financijski povoljnu ponudu proizvoda i usluga.

Informatika Banke

Primarna funkcija informacijskog sustava Banke je osigurati poslovnim korisnicima i klijentima Banke pristup informacijama i servisima potrebnim za njihovo svakodnevno poslovanje. Osigurati povjerljivost, raspoloživost i integritet informacija i kontinuirani razvoj poslovanja Banke.

Tehnološku bazu informacijskog sustava Banke čine poslužitelji za bankarske i nebankarske aplikacije. Kao poslužitelj za bankarsku aplikaciju se koristi IBM Power6 520 server, a za nebankarske aplikacije se koriste dva IBM x3650 servera s instaliranom VMware infrastrukturom. Vanjske lokacije (financijski centri, poslovnice i ispostave) povezane su putem virtualne privatne mreže.

Banka ima uspostavljen pričuvni sustav koji uključuje uspostavljenju pričuvnu lokaciju s redundantnim hardverom, softverom i podacima na kojem se u slučaju katastrofe ili neke druge potrebe može pokrenuti cjelokupna produkcijska okolina u definiranom vremenu oporavka, a skladno sa zakonskim odredbama.

U 2012. godini provedene su brojne aktivnosti na unapređenju informacijskog sustava Banke i proširenje usluga sukladno Operativnom planu. Instalirana su 2 (dva) bankomata u poslovnicama Pitomača i Sl.Brod, izvršena zamjena jednog dijela računalne i komunikacijske opreme u financijskim centrima/poslovnicama i centrali Banke, uvedeni mobilni EFTPOS uređaji.

Završen je projekt povećanja sigurnosti Internet bankarstva. Napravljene su promjene autentifikacije korisnika internet bankarstva, za fizičke osobe su uvedeni tokeni, a za poslovne subjekte USB PKI uređaji sa FINA certifikatima. Za poslovne korisnike omogućeno je korištenje usluge B2G (Business to Government).

U području podrške izvješćivanju prema regulatoru Banka je uspješno izvršila sve zakonske i druge regulatorne obveze. Uspješno su završeni projekti izrade podrške za novo izvješćivanje prema HNB-u (statistička i bonitetna izvješća RDG, statistika platnog prometa). Uvedena podrška sukladno Uredbi o doprinosima na plaće. Izvršena prilagodba informacijskog sustava novim formatima sukladno zakonu o platnom prometu.

U dijelu internih poboljšanja programske podrške uvedena je podrška za mjenice, trezorske zapise, međubankarske kredite i depozite. Također su napravljena poboljšanja podrške za ocjenu kreditne sposobnosti poslovnih subjekata.

Prilikom uvođenja novih proizvoda ili razvoja postojećih proizvoda Uprava Banke obavlja analizu vlastite tehničke, organizacijske i kadrovske osposobljenosti, te planirane profitabilnosti i tržišta. Aktivnosti se provode u skladu s Pravilnikom o upravljanju projektima.

POSLOVNI RIZICI

Rizik likvidnosti

Rizik likvidnosti predstavlja rizik sposobnosti Banke da na vrijeme i u unaprijed dogovorenim rokovima izvršava sve svoje preuzete obveze po dospijeću, bez stvaranja neprihvatljivih gubitaka i ugrožavanja kapitala Banke. U svom poslovanju, Banka postavlja svoju likvidnost na način da se stvaraju pretpostavke za dugoročno održavanje kunske i devizne likvidnosti koja Banci osigurava nesmetano i pravovremeno udovoljavanje svih svojih obveza, kojim se osigurava trajna likvidnost Banke i stvaraju pretpostavke za sigurno, stabilno i profitabilno poslovanje.

U održavanju planiranog nivoa likvidnosti Banka mora nastojati udovoljiti slijedećim kriterijima: svakodnevno održavanje planiranog nivoa «dnevno likvidnih sredstava», održavanje ročne usklađenosti aktive i pasive, te višak deviznih potraživanja nad deviznim obvezama sukladno Odluci o minimalno potrebnim deviznim potraživanjima.

Sve složeniji uvjeti poslovanja i visoka razina nelikvidnosti kako u sektoru gospodarstva tako i u sektoru građanstva stalni su izazov koji se nameću pred Banku, radi održavanja željene razine likvidnosti.

S tim ciljem kontinuirano se prati likvidnost te provodi trest testiranje radi optimalizacije likvidnosti banke.

Kreditni rizik

Kreditni rizik je opasnost nastanka neželjenog događaja zbog kojega dužnik ne želi ili ne može vratiti povjereni novac ili ispuniti dano novčano obećanje prema utvrđenoj dinamici i uz određene uvjete.

Banka upravlja kreditnim rizikom redovitom analizom sposobnosti postojećih i potencijalnih zajmoprimatelja da otplate svoje obveze po glavnici i kamatama i promjenom kreditnih limita po potrebi. Pored toga, svojom izloženošću kreditnom riziku djelomice upravlja i pribavljanjem kolaterala, te korporativnih i osobnih jamstava.

Kontrolu postupka kreditiranja i procedure odobravanja, praćenja i naplate kredita Banka osigurava provođenjem aktivnosti detaljne i temeljite provjere kreditne sposobnosti klijenata.

Banka prati izloženost prema pojedinim komitentima po osnovi sektorske pripadnosti komitenata, vrsti izloženosti i rezervacijama po pojedinim komitentima te kontrolira raspored plasmana i izvanbilančnih potencijalnih stavki u rizične skupine.

Internim sustavom raspoređivanja plasmana Banke za potrebe izračuna rezerviranja za identificirane gubitke Banka kredite i ostale plasmane vrednuje na bazi urednosti klijenta u podmirivanju obveza prema banci, na bazi ponovnog ispitivanja kreditne sposobnosti klijenta te na osnovu kvalitete instrumenata osiguranja.

Sukladno politikama Banke koje su u skladu sa važećim zakonodavstvom, Banka izdvaja rezerve za neidentificirane gubitke na skupnoj osnovi. Iznos tako utvrđenih rezervi ne može biti manji od 0,85% - 1% nerizične aktive i 0,85%-1% nerizičnih potencijalnih, preuzetih obveza.

Uvažavajući kreditni rizik kao rizik s najvećim posljedicama na poslovanje Banke, kontinuirano se poboljšava kreditni proces te stručno i kadrovski jača Odjel rizika Banke.

Valutni rizik

Valutni rizik je rizik uslijed promjene intervalutarnih odnosa i promjene vrijednosti domaće valute u odnosu na strane valute u kojima banka ima pozicije.

Valutni rizik proistječe iz neusklađenih aktivnih i pasivnih stavki kako bilančnih tako i izvanbilančnih po pojedinim valutama gdje značajnije promjene tečaja mogu utjecati na račun dobiti i gubitka.

Praćenje i mjerenje valutnog rizika vrši se na mjesečnoj i dnevnoj razini kroz slijedeće metode odnosno pristupe: praćenje valutne strukture imovine i obveza i valutne strukture izvanbilančnih stavaka, dnevno praćenje izloženosti Banke valutnom riziku prema Odluci o ograničavanju izloženosti banaka valutnom riziku, plan kredita i depozita, analiza kretanja tečaja Upravljanje valutnim rizikom provodi se planiranjem valutne strukture aktive i pasive Banke, te kontinuiranim praćenjem kretanja tečaja pojedinih valuta i predviđanja njihovog kretanja i utjecaja na poslovanje Banke.

U cilju minimiziranja ove vrste rizika kontinuirano se optimalizira aktiva i pasiva Banke radi što veće neutralizacije ove vrste rizika.

Kamatni rizik

Kamatni rizik je rizik koji proizlazi iz promjene aktivnih i pasivnih kamatnih stopa, a utječe na profitabilnost poslovanja banke odnosno na zaradu Banke te time i na kapital Banke. Izvorište kamatnog rizika proizlazi iz neusklađenosti kamatnih stopa, kako po obujmu tako i po dospijeću kamatno osjetljivih dijelova aktive i pasive.

U postupcima mjerenja rizika promjene kamatnih stopa Banka koristi slijedeće metode: analizu kretanja kamatnih stopa na tržištu, analizu kamatne marže, analizu neto kamatnog prihoda, analizu statičkog modela jaza.

Cjenovni rizik

Rizik vezan uz držanje i trgovanje vrijednosnim papirima javlja se kao posljedica mogućeg pada vrijednosti vrijednosnih papira u portfelju Banke. Zbog toga upravljanje ovim portfeljom uključuje potrebu stalnog praćenja tržišnih kretanja cijena pojedinih vrijednosnica te održavanje strukture portfelja koja osigurava optimalan odnos rizika i profita.

Podatke za praćenje cjenovnog rizika osiguravaju sektori koji vrše ulaganja u vrijednosne papire.

INFORMACIJE O DIONICAMA

U 2012. godini Banka je otkupljivala vlastite dionice i to u dva navrata.

- 01.02. je stečeno 3,26%
- 06.11. je stečeno 3,64%
- Od ranije posjedujemo 0,86%

Udio otkupljenih vlastitih dionica u temeljnom kapitalu iznosi ukupno 7,77%.

Predsjednica uprave Angelina Horvat ima udio od 0,02% u temeljnom kapitalu Banke.

UPRAVA BANKE:

Predsjednica Uprave

Angelina Horvat

Člana Uprave

Marko Krajina

Član Uprave

Marko Brnić

SLATINSKA BANKA d.d.
Vladimira Nazora 2, Slatina

**IZVJEŠTAJ NEOVISNOG REVIZORA I FINANCIJSKI
IZVJEŠTAJI ZA GODINU KOJA JE ZAVRŠILA
31. PROSINCA 2012. GODINE**

SADRŽAJ

	<u>Stranica</u>
Odgovornost za financijske izvještaje	14
Izvješće neovisnog revizora	15 - 16
Račun dobiti i gubitka / Izvještaj o sveobuhvatnoj dobiti	17
Bilanca / Izvještaj o financijskom položaju	18
Izvještaj o promjenama kapitala	19
Izvještaj o novčanom tijeku	20
Bilješke uz financijske izvještaje	21 - 50
Dodatak - ostale zakonske i regulatorne obveze	51 - 59

ODGOVORNOST ZA FINACIJSKE IZVJEŠTAJE

Uprava banke Slatinska banka d.d., Vladimira Nazora 2, Slatina (dalje u tekstu „Banka”) je dužna osigurati da godišnji financijski izvještaji za 2012. godinu budu sastavljeni u skladu sa Zakonom o računovodstvu (NN 109/07) i Međunarodnim standardima financijskog izvještavanja (NN 136/09, 8/10, 18/10, 27/10, 65/10, 120/10, 58/11, 140/11, 15/12, 118/12) koje je objavio Odbor za standarde financijskog izvještavanja imenovan od strane Vlade Republike Hrvatske, tako da pružaju istinit i objektivan prikaz financijskog stanja, rezultata poslovanja, promjena kapitala i novčanih tijekova Banke za to razdoblje.

Na temelju provedenih istraživanja, Uprava opravdano očekuje da Banka ima odgovarajuća sredstva za nastavak poslovanja u doglednoj budućnosti. Sukladno tomu, Uprava je izradila financijske izvještaje pod pretpostavkom neograničenosti vremena poslovanja Banke.

Pri izradi financijskih izvještaja Uprava je odgovorna:

- za odabir i potom dosljednu primjenu odgovarajućih računovodstvenih politika;
- za davanje razumnih i razboritih prosudbi i procjena;
- za primjenu važećih standarda financijskog izvještavanja i za objavu i objašnjenje u financijskim izvještajima svakog odstupanja koje je od materijalnog značaja; te
- izradu financijskih izvještaja uz pretpostavku o neograničenosti vremena poslovanja, osim ako je pretpostavka neprimjerena.

Uprava je odgovorna za vođenje ispravnih računovodstvenih evidencija, koje će u bilo koje doba s prihvatljivom točnošću odražavati financijski položaj i rezultate poslovanja Banke, kao i njihovu usklađenost sa Zakonom o računovodstvu (NN 109/07) i Međunarodnim standardima financijskog izvještavanja (NN 136/09, 8/10, 18/10, 27/10, 65/10, 120/10, 58/11, 140/11, 15/12, 118/12) koje je objavio Odbor za standarde financijskog izvještavanja. Uprava je također odgovorna za čuvanje imovine Banke, pa stoga i za poduzimanje opravdanih mjera da bi se spriječile i otkrile prijevare i ostale nezakonitosti.

Potpisano u ime Uprave:

Angelina Horvat , predsjednica Uprave



Marko Krajina, član Uprave



Marko Brnić, član Uprave



Slatinska banka d.d.
Vladimira Nazora 2
33520 Slatina
Republika Hrvatska

Slatina, 29. ožujka 2013. godine



IZVJEŠĆE NEOVISNOG REVIZORA

Dioničarima banke Slatinska banka d.d., Slatina

1. Obavili smo reviziju priloženih godišnjih financijskih izvještaja banke Slatinska banka d.d., Vladimira Nazora 2, Slatina (dalje u tekstu „Banka“) za godinu koja je završila 31. prosinca 2012., koji se sastoje od Balance/Izvještaja o financijskom položaju na 31. prosinca 2012., Računa dobiti i gubitka / Izvještaja o sveobuhvatnoj dobiti, Izvještaja o promjenama kapitala i Izvještaja o novčanom tijeku za tada završenu godinu, kao i pripadajućih Bilješki uz financijske izvještaje u kojima je iznijet sažetak značajnih računovodstvenih politika i ostalih objašnjenja.

Odgovornost Uprave Banke

2. Uprava Banke je odgovorna za sastavljanje i fer prezentaciju priloženih financijskih izvještaja u skladu s Međunarodnim standardima financijskog izvještavanja koji su na snazi u Republici Hrvatskoj i za one interne kontrole za koje Uprava Banke odredi da su potrebne za omogućavanje sastavljanja financijskih izvještaja koji su bez značajnog pogrešnog prikazivanja uslijed prijevare ili pogreške.

Odgovornost revizora

3. Naša odgovornost je izraziti mišljenje o priloženim financijskim izvještajima na osnovi obavljene revizije. Reviziju smo obavili u skladu s Međunarodnim revizijskim standardima. Ti standardi zahtijevaju da postupamo u skladu sa zahtjevima etike i reviziju planiramo i obavimo kako bismo stekli razumno uvjerenje o tome jesu li financijski izvještaji bez značajnih pogrešnih prikazivanja.

Revizija uključuje obavljanje postupaka radi pribavljanja revizijskih dokaza o iznosima i objavama u financijskim izvještajima. Izbor odabranih postupaka ovisi o revizorovoj prosudbi, uključujući procjenu rizika značajnih pogrešnih iskaza u financijskim izvještajima uslijed prijevara ili pogrešaka. Pri tom procjenjivanju rizika, revizor razmatra interne kontrole, koje su važne Banci za sastavljanje i fer prezentiranje financijskih izvještaja, kako bi obavio revizijske postupke prikladne u postojećim okolnostima, ali ne i u svrhu izražavanja mišljenja o uspješnosti internih kontrola. Revizija također obuhvaća procjenu prikladnosti primijenjenih računovodstvenih politika i razboritost računovodstvenih procjena Uprave Banke, kao i ocjenu cjelokupnog prikaza financijskih izvještaja.

Vjerujemo da revizijski dokazi koje smo prikupili jesu dostatni i prikladni kao osnova za izražavanje našeg mišljenja.

Mišljenje

4. Prema našem mišljenju priloženi financijski izvještaji, u svim materijalno značajnim aspektima, istinito i fer prikazuju financijski položaj banke Slatinska banka d.d., Slatina na 31. prosinca 2012., te rezultate poslovanja i novčane tijekomove Banke za 2012. godinu sukladno Zakonu o računovodstvu i Međunarodnim standardima financijskog izvještavanja koji su na snazi u Republici Hrvatskoj.

Poseban naglasak

5. Bez uvjetovanja našeg mišljenja iznijetog u točki 4. gore, skrećemo pozornost na bilješku V. uz financijske izvještaje u kojoj je opisana potencijalna obveza po sudskom postupku u tijeku.

Ostale zakonske i regulatorne obveze

6. Na temelju Odluke o strukturi i sadržaju godišnjih financijskih izvještaja banaka (Narodne novine 62/08, dalje u tekstu „Odluka“), Uprava Banke izradila je obrasce koji sadrže izvještaj o financijskom položaju na dan 31. prosinca 2012. godine, izvještaj o sveobuhvatnoj dobiti, izvještaj o promjenama kapitala i izvještaj o novčanom tijeku za godinu tada završenu kao i bilješke o uskladama sa osnovnim financijskim izvještajima. Za ove obrasce i pripadajuće bilješke odgovara Uprava Banke, te ne predstavljaju sastavni dio financijskih izvještaja, već su propisani Odlukom. Financijske informacije u obrascima prikazane na stranicama od 44. do 54. ispravno su izvedene iz osnovnih financijskih izvještaja Banke koji su pripremljeni u skladu s Međunarodnim standardima financijskog izvještavanja te prikazani na stranicama od 5. do 43.

U Zagrebu, 15. travnja 2013. godine

BDO Croatia d.o.o.
Trg J. F. Kennedy 6b
10000 Zagreb

Jeni Krstičević, ovlaštteni revizor

BDO

BDO Croatia d.o.o.
za pružanje revizorskih, konzalting
i računovodstvenih usluga
Zagreb, J.F. Kennedy 6/b

Guy Sadeh, član Uprave

SLATINSKA BANKA d.d., Slatina
RAČUN DOBITI I GUBITKA / IZVJEŠTAJ O SVEOBUHVAATNOJ DOBITI
 za godinu koja je završila 31. prosinca 2012.

P O Z I C I J A	Bilješka	2012. HRK '000	2011. HRK '000
Prihodi od kamata	4	84.459	83.940
Rashodi od kamata	5	<u>(47.812)</u>	<u>(46.567)</u>
Neto prihodi od kamata		36.647	37.373
Prihodi od naknada i provizija	6	13.011	13.460
Rashodi od naknada i provizija	7	<u>(2.934)</u>	<u>(3.356)</u>
Neto prihodi od naknada i provizija		10.077	10.104
Neto prihodi od tečajnih razlika	8	3.189	3.839
Ostali prihodi iz redovnog poslovanja	9	<u>5.654</u>	<u>954</u>
Ukupno ostali prihodi		8.843	4.793
Ostali poslovni rashodi	10	(43.642)	(41.196)
Troškovi ispravka vrijednosti i rezerviranja	13	<u>(5.522)</u>	<u>(6.497)</u>
Ukupno ostali rashodi		(49.164)	(47.693)
Dobit prije oporezivanja		6.403	4.577
Porez na dobit	14	(1.406)	(1.250)
Dobit za godinu		4.997	3.327
Zarada po dionici	33	<u>5,44</u>	<u>3,62</u>
Nerealizirani dobit/gubitak s osnova vrednovanja financijske imovine raspoložive za prodaju		<u>3.022</u>	<u>(1.257)</u>
UKUPNA SVEOBUHVAATNA DOBIT TEKUĆE GODINE		8.019	2.070

Popratne bilješke pod brojem I do VI u nastavku čine sastavni dio ovih financijskih izvještaja.

SLATINSKA BANKA d.d., Slatina
BILANCA / IZVJEŠTAJ O FINANCIJSKOM POLOŽAJU
na 31. prosinca 2011.

P O Z I C I J A	Bilješka	31.12.2012. HRK '000	31.12.2011. HRK '000
AKTIVA			
Novčana sredstva	15	133.357	125.816
Potraživanja od Hrvatske narodne banke	16	159.495	118.269
Plasmani bankama	17	42.065	129.085
Financijska imovina raspoloživa za prodaju	18	174.422	143.365
Financijska imovina koja se drži do dospijea	19	83.098	87.582
Zajmovi i predujmovi klijentima	20	776.819	662.473
Ulaganje u ovisno društvo	21	5.679	5.759
Nekretnine, postrojenja i oprema	22	27.315	27.173
Nematerijalna imovina	23	6.273	4.649
Preuzeta imovina	24	13.741	8.354
Ostala imovina	25	19.993	18.676
Ukupno aktiva		1.442.257	1.331.201
PASIVA			
Obveze prema bankama	26	2.617	2.596
Depoziti po viđenju	27	196.482	202.713
Oročeni depoziti	28	859.810	848.538
Obveze po primljenim kreditima	29	159.030	56.158
Ostale obveze	30	46.088	45.115
Rezerviranja	31	2.936	2.612
Ukupno pasiva		1.266.963	1.157.732
KAPITAL			
Temeljni kapital	32	91.897	91.897
Vlastite dionice		(6.592)	(398)
Revalorizacijske rezerve		1.799	(1.223)
Kapitalni dobitak		149	149
Rezerve		14.357	14.357
Zadržana dobit		68.687	65.360
Dobit tekuće godine		4.997	3.327
Ukupno kapital		175.294	173.469
Ukupno pasiva i kapital		1.442.257	1.331.201

Popratne bilješke pod brojem I do VI u nastavku čine sastavni dio ovih financijskih izvještaja.

SLATINSKA BANKA d.d., Slatina
 IZVJEŠTAJ O PROMJENAMA KAPITALA za godinu koja je završila 31. prosinca 2012.

	Rezerve									
	Dionički kapital	Vlastite dionice	Nerealizirana dobit / fer vrijednost	Kapitalni dobitak	Zakonske rezerve	Rezerve za vlastite dionice	Ostale rezerve	Zadržana dobit	Dobit tekuće godine	Ukupno
	HRK '000	HRK '000	HRK '000	HRK '000	HRK '000	HRK '000	HRK '000	HRK '000	HRK '000	HRK '000
Stanje 31. prosinca 2011. godine	91.897	(398)	(1.223)	149	4.729	6.600	3.028	65.360	3.327	173.469
Raspored dobiti 2011. godine	0	0	0	0	0	0	0	3.327	(3.327)	0
Kupnja vlastitih dionica	0	(6.194)	0	0	0	0	0	0	0	(6.194)
Nerealizirana dobit	0	0	3.022	0	0	0	0	0	0	3.022
Dobit tekućeg razdoblja	0	0	0	0	0	0	0	0	4.997	4.997
Stanje 31. prosinca 2012. godine	91.897	(6.592)	1.799	149	4.729	6.600	3.028	68.687	4.997	175.294

Popratne bilješke pod brojem I do VI u nastavku čine sastavni dio ovih financijskih izvještaja.

SLATINSKA BANKA d.d., Slatina
IZVJEŠTAJ O NOVČANOM TIJEKU - INDIREKTNA METODA
za godinu koja je završila 31. prosinca 2012.

POZICIJA	2012. HRK '000	2011. HRK '000
NETO NOVČANI TIJEK IZ POSLOVNIH AKTIVNOSTI		
Dobit prije poreza	6.403	4.577
<i>Usklađenje na neto novčana sredstva ostvarena iz poslovnih aktivnosti</i>		
Amortizacija	3.937	3.777
Ispravci vrijednosti kredita	5.074	2.932
Ispravci vrijednosti ostale imovine	573	745
Rezerviranja za sudske sporove	185	2.705
Ispravci vrijednosti imovine koja se drži do dospijeca	1.128	
Ostali ispravci i rezerviranja (neto)	139	35
<i>Promjene na sredstvima i obvezama iz poslovnih aktivnosti</i>		
Povećanje potraživanja od HNB-a	(41.226)	(33.817)
Smanjenje/povećanje plasmana bankama	418	(152)
Povećanje zajmova i predujmova klijentima	(119.420)	(28.881)
Povećanje ostale imovine	(1.891)	(5.084)
Povećanje obveza prema bankama	21	111
Smanjenje depozita po viđenju	(6.231)	(7.794)
Povećanje oročenih depozita	11.272	98.838
Povećanje/smanjenje ostalih obveza	973	(2.154)
Porez na dobit	(1.406)	(1.250)
Neto novčani tijek iz poslovnih aktivnosti	(140.048)	34.588
NOVČANI TIJEK IZ ULAGATELJSKIH AKTIVNOSTI		
Smanjenje/povećanje financijske imovine raspoložive za prodaju	4.825	(25.421)
Povećanje financijske imovine do dospijeca	(3.242)	(12.968)
Nabavka nekretnina, postrojenja i opreme i nematerijalne imovine	(5.703)	(5.620)
Povećanje preuzete imovine	(5.388)	(3.294)
Neto novčani tijek iz ulagateljskih aktivnosti	(9.508)	(47.303)
NOVČANI TIJEK IZ FINACIJSKIH AKTIVNOSTI		
Povećanje obveza po kreditima	102.872	8.665
Ostale promjene na kapitalu (neto)	3.022	999
Otkup vlastitih dionica	(6.194)	0
Neto novčani tijek iz financijskih aktivnosti	99.700	9.664
Neto promjena novca i novčanih ekvivalenata	(49.856)	(3.051)
Novac i novčani ekvivalenti na početku godine	385.261	388.312
Novac i novčani ekvivalenti na kraju godine	335.405	385.261

Popratne bilješke pod brojem I do VI u nastavku čine sastavni dio ovih financijskih izvještaja.

I OPĆI PODACI O BANCI

1.1. Pravni okvir i djelatnost

SLATINSKA BANKA d.d. SLATINA registrirana je kod Trgovačkog suda u Bjelovaru. Sjedište Banke je u Slatini, Vladimira Nazora 2.

Banka je registrirana za obavljanje poslova sa stranim sredstvima plaćanja u zemlji, obavljanje novčanih posredovanja, primanje svih vrsta depozita, davanje svih vrsta kredita, otvaranje dokumentarnih akreditiva, izdavanje jamstva i bankovnih garancija, obavljanje poslova s mjenicama, čekovima, pozajmljivanje, prodaja i kupnja za svoj račun ili za račun svojih komitenata, obavljanje poslova s vrijednosnim papirima za svoj računa ili račun drugih osoba, izdavanje i upravljanje sredstvima plaćanja, obavljanje poslova financijskog lizinga i faktoringa, davanje informacija o bonitetu komitenata na njihov zahtjev, obavljanje kreditnih poslova s inozemstvom i platnog promete s inozemstvom, obavljanje platnog prometa u zemlji, pružanje usluga zastupanja u prodaji polica osiguranja, te pružanje ostalih financijskih usluga.

1.2. Tijela Banke

Organi upravljanja Banke su Uprava, Nadzorni odbor te Skupština.

Upravu Banke čine:

1. Angelina Horvat - Predsjednik Uprave
2. Elvis Mališ - Član Uprave do 18. ožujka 2013. godine
3. Marko Krajina - Član Uprave
4. Marko Brnić - Član Uprave

Članovi Nadzornog odbora su:

1. Ružica Vačić - predsjednica nadzornog odbora
2. Tomislav Rosandić - zamjenik predsjednice nadzornog odbora
3. Hrvoje Markovinović - član nadzornog odbora
4. Blaženka Erer Matić - član nadzornog odbora
5. Denis Smolar - član nadzornog odbora

II TEMELJ ZA SASTAVLJANJE FINANCIJSKIH IZVJEŠTAJA

2.1. Izjava o usklađenosti i osnova prikaza

Financijski izvještaji Banke sastavljeni su u skladu s Međunarodnim standardima financijskog izvještavanja ("MSFI") (NN 136/09, 8/10, 18/10, 27/10, 65/10, 120/10, 58/11, 140/11, 15/12, 118/12) koje je objavio Odbor za standarde financijskog izvještavanja imenovan od Vlade Republike Hrvatske, te sa zakonskim zahtjevima za računovodstvo banaka u Republici Hrvatskoj. Poslovanje banaka u Republici Hrvatskoj regulirano je Zakonom o kreditnim institucijama, u skladu s kojim financijsko izvještavanje Banke propisuje Hrvatska narodna banka („HNB”).

2.2. Osnove pripreme

Financijski izvještaji sastavljeni su uz primjenu temeljne računovodstvene pretpostavke nastanka poslovnog događaja po kojem se učinci transakcija priznaju kada su nastali i iskazuju u financijskim izvještajima za razdoblje na koje se odnose, te uz primjenu temeljne računovodstvene pretpostavke vremenske neograničenosti poslovanja.

2.3. Ključne procjene i neizvjesnost procjena

Prilikom sastavljanja financijskih izvještaja korištene su određene procjene koje utječu na iskaz imovine i obveza Banke, prihode i rashode Banke i objavljivanje potencijalnih obveza Banke.

Budući događaji i njihovi utjecaji ne mogu se predvidjeti sa sigurnošću, slijedom čega se stvarni rezultati mogu razlikovati od procijenjenih. Procjene korištene pri sastavljanju financijskih izvještaja su podložne izmjenama nastankom novih događaja, stjecajem dodatnog iskustva, dobivanjem dodatnih informacija i spoznaja i promjenom okruženja u kojima Banka posluje.

Ključne procjene korištene u primjeni računovodstvenih politika prilikom sastavljanja financijskih izvještaja odnose se na obračun amortizacije dugotrajne nematerijalne i materijalne imovine, umanjenje vrijednosti imovine, ispravak vrijednosti potraživanja i rezerviranja, te objavu potencijalnih obveza.

2.4. Izvještajna valuta

Financijski izvještaji Banke sastavljeni su u hrvatskim kunama kao mjernoj, odnosno izvještajnoj valuti Banke.

Službeni tečaj na dan 31. prosinca 2012. godine bio je 7,545624 kuna za 1 EUR (2011: 7,530420 kuna) i 5,726794 kuna za 1 USD (2011: 5,819940 kuna).

III SAŽETAK RAČUNOVODSTVENIH POLITIKA

Sažetak značajnih računovodstvenih politika usvojenih za pripremu financijskih izvještaja naveden je u nastavku. Politike su dosljedno primjenjivane za sva razdoblja uključena u ove izvještaje, osim ako nije drukčije navedeno.

3.1. Prihodi i rashodi od kamata

Prihodi i rashodi od kamata iskazuju se u računu dobiti i gubitka za sve kamatonosne instrumente po načelu obračunanih kamata primjenom metode stvarnog prinosa, a na temelju stvarne kupovne cijene. Prihod od kamata uključuje kupone zarađene od ulaganja u vrijednosnice s fiksnim prihodom i vrijednosnice namijenjene prodaji te obračunani diskont i premije na trezorske zapise i druge diskontirane instrumente.

U slučaju kada otplata kredita postane upitna, iznos glavnice smanjuje se do procijenjenog iznosa naplate, a prihodi od kamate kasnije se priznaju po stopi koja je korištena prilikom izračuna diskontiranja budućeg novčanog tijeka.

3.2. Prihodi i rashodi od naknada i provizija

Prihod i rashod od naknada i provizija čine naknade i provizije iz domaćeg i međunarodnog platnog prometa, garantnog poslovanja i izdavanja akreditiva, kartičnog poslovanja i upravljanja imovinom, te se priznaju u računu dobiti i gubitka po obavljanju pojedine usluge, osim za slučajeve kada su uključeni u izračun efektivne kamatne stope.

Rashodi od naknada i provizija sastoje se od naknada ovlaštenim bankama plaćenih za obavljene usluge u deviznom platnom prometu, te za usluge Financijske agencije (FINA) obavljene u domaćem platnom prometu.

3.3. Neto dobiti i gubici od financijskih instrumenata po fer vrijednosti kroz račun dobiti i gubitka i rezultat od kupoprodaje valuta i tečajnih razlika nastalih preračunavanjem monetarne imovine i obveza

Navedena kategorija uključuje zaradu od kupoprodaje valuta, realizirane i nerealizirane dobitke i gubitke od dužničkih i vlasničkih vrijednosnica koje se drže radi trgovanja, ostalih financijskih instrumenata koji se vrednuju po fer vrijednosti kroz račun dobiti i gubitka i derivativnih financijskih instrumenata. Neto dobiti i gubici od tečajnih razlika nastalih preračunavanjem monetarne imovine i obveza denominiranih u stranoj valuti, također se uključuju u ovu kategoriju.

3.4. Preračunavanje stranih sredstava plaćanja

Transakcije iskazane u stranim sredstvima plaćanja preračunate su u HRK (hrvatske kune) po tečaju važećem na datum transakcije. Hrvatska kuna je važeća valuta Banke te su u toj valuti prezentirani financijski izvještaji.

Monetarna imovina i obveze iskazane u stranim sredstvima plaćanja preračunate su u kune na dan bilance po tečaju koji je važio na taj dan. Tečajne razlike proizašle iz preračunavanja stranih sredstava plaćanja priznaju se u računu dobiti i gubitka.

Nemonetarne stavke izražene u stranoj valuti vrednovane po fer vrijednosti preračunate su u kune po tečaju važećem na dan određivanja fer vrijednosti. Nemonetarne stavke izražene u stranoj valuti iskazane po trošku nabave treba iskazati primjenom tečaja strane valute na datum transakcije.

Dobiti i gubici koji proizlaze iz preračunavanja stranih valuta i kupoprodaje deviza prikazani su u računu dobiti i gubitka za odnosnu godinu.

3.5. Oporezivanje

Porez na dobit predstavlja zbirni iznos tekuće porezne obveze i odgođenih poreza.

a) Tekući porez

Tekuća porezna obveza temelji se na oporezivoj dobiti za godinu. Oporeziva dobit razlikuje se od neto dobiti razdoblja iskazanoj u računu dobiti i gubitka za iznose koji ne ulaze u poreznu osnovicu kao i iznose porezno nepriznatih rashoda. Tekuća porezna obveza Banke izračunava se primjenom poreznih stopa koje su na snazi, odnosno važeće na datum bilance.

Uprava periodično procjenjuje pozicije prijave poreza u odnosu na situacije u kojima su primjenjivi porezni zakoni predmet tumačenja, te Banka provodi rezerviranja, kada je to moguće.

b) Odgođeni porez

Odgođeni porez obračunava se po metodi obveze i prikazuje porezne učinke svih značajnih vremenskih razlika između porezne osnovice, imovine i obveza i iznosa iskazanih u financijskim izvještajima.

3.6. Planovi mirovinskih primanja

Planovi definiranih doprinosa

Doprinosi iz plana Banke vezanih uz mirovine terete račun dobiti i gubitka u godini na koju se odnose.

Planovi definiranih primanja

Viškovi i manjkovi koji proizlaze iz planova definiranih mirovinskih primanja mjere se po:

- fer vrijednosti imovine raspoložive za primanja na datum izvještavanja; umanjenoj za
- sadašnju neto vrijednost obvezujućih primanja; i
- usklađenja za nepriznate troškove prethodnih usluga.

Banka nema druge mirovinske aranžmane osim onih u okviru državnog mirovinskog sustava Republike Hrvatske.

3.7. Financijski instrumenti

Financijska imovina Banke klasificirana je u portfelje ovisno o namjeri Banke u trenutku stjecanja financijskog instrumenta i sukladno ulagačkoj strategiji Banke. Financijska imovina i financijske obveze klasificirane su u sljedeće kategorije: „po fer vrijednosti kroz račun dobiti i gubitka“, „koji se drže do dospijeca“, „raspoloživo za prodaju“, „zajmovi i potraživanja“ i „ostale financijske obveze“.

Sva financijska imovina i sve financijske obveze priznaju se, odnosno prestaju se priznavati na datum trgovanja kada je kupoprodaja financijskog sredstva ili financijske obveze definirana ugovorenim datumom isporuke financijskih sredstava u rokovima utvrđenima prema konvencijama na predmetnom tržištu.

Pri početnom priznavanju financijskog sredstva ili obveze, Banka sredstvo, odnosno obvezu, mjeri po trošku nabave uvećanom za troškove transakcije (osim financijske imovine po fer vrijednosti kroz račun dobiti i gubitka) koji se mogu izravno pripisati stjecanju, odnosno izdavanju financijskog sredstva, odnosno financijske obveze.

a) Financijska imovina i financijske obveze po fer vrijednosti kroz račun dobiti i gubitka

Navedena kategorija ima dvije podkategorije: financijski instrumenti koji se drže radi trgovanja (uključujući derivative) i oni koje je Banka inicijalno rasporedila u ovu kategoriju. Financijski instrument raspoređuje se u ovu kategoriju ukoliko je stečen ili nastao radi prodaje ili ponovne kupnje u kratkom roku, u svrhu kratkoročnog stjecanja dobiti ili raspoređivanjem od strane rukovodstva u ovu kategoriju.

Nakon početnog priznavanja, financijska imovina iskazana po fer vrijednosti kroz račun dobiti i gubitka obračunava se i iskazuje po fer vrijednosti koja je jednaka cijeni koja kotira na priznatim burzama ili je određena primjenom prihvatljivih modela procijene vrijednosti. Banka nerealiziranu dobit i nerealizirane gubitke iskazuje u okviru neto dobiti/(gubitka) iz financijskog poslovanja.

b) Zajmovi i potraživanja

Zajmovi i potraživanja uključuju nederivativnu financijsku imovinu s fiksnim ili odredivim plaćanjima koja ne kotira na aktivnom tržištu. Zajmovi i potraživanja nastaju kada Banka daje novčana sredstva komitentima bez namjere trgovanja potraživanjima te uključuju zajmove i potraživanja od banaka, zajmove i potraživanja od komitenata, zamjenske obveznice kao i obveznu pričuvu kod Hrvatske narodne banke.

Zajmovi i potraživanja mjere se početno po trošku te se kasnije umanjuju za ispravak vrijednosti zbog umanjenja.

Ispravak vrijednosti zajmova zbog umanjenja knjiži se ako postoji objektivan dokaz da Banka neće biti u mogućnosti naplatiti cijeli iznos potraživanja po dospijeću. Ispravak vrijednosti predstavlja razliku između knjigovodstvenog i nadoknadivog iznosa, koji predstavlja sadašnju vrijednost očekivanih novčanih tokova, uključujući nadoknadleve iznose po garancijama i kolateralima. Ispravak vrijednosti za gubitke od umanjenja po pojedinačnim zajmovima procjenjuje se na temelju kreditne sposobnosti zajmoprimca, uzimajući u obzir vrijednost instrumenata osiguranja za naplatu zajma ili jamstvo treće strane.

Dospjeli nenaplaćeni zajmovi otpisuju se u iznosu povezanog ispravka vrijednosti zbog umanjenja, a svi kasnije naplaćeni iznosi knjiže se u korist računa dobiti i gubitka u okviru ostalih prihoda.

Banka za kašnjenje u plaćanju dužnicima zaračunava kamatu, koju obračunava na temelju novčanih primitaka i iskazuje u okviru prihoda od kamata.

c) Ulaganja koja se drže do dospijeća

Ulaganja koja se drže do dospijeća su nederivativna financijska imovina koja ima fiksna ili određiva plaćanja i fiksno dospijeće, za koju Banka ima namjeru i sposobnost držanja do dospijeća. Navedena kategorija uključuje određene dužničke vrijednosnice.

Svi financijski instrumenti koji se drže do dospijeća vode se po amortiziranom trošku umanjenom za rezerviranja na smanjenje vrijednosti. Zarađena kamata nastala na osnovi ovih financijskih instrumenata iskazana je kao prihod od kamata.

Banka redovito provjerava postoje li objektivni dokazi koji bi upućivali na umanjenje vrijednosti imovine koja se drži do dospijeća. Kada je utvrđeno da je došlo do umanjenja sredstava, Banka priznaje rezerviranja u računu dobiti i gubitka. Gubitak od umanjenja se u kasnijim razdobljima poništava ako se povećanje nadoknadivog iznosa ulaganja može objektivno povezati s događajem nakon priznavanja umanjenja.

d) Financijska imovina raspoloživa za prodaju

Financijska imovina raspoloživa za prodaju je nederivativna financijska imovina koja je klasificirana u ovu kategoriju ili nije klasificirana u neku drugu kategoriju. Financijska imovina klasificirana kao raspoloživa za prodaju namjerava se držati na neodređeno vrijeme, ali može biti prodana kao odgovor na potrebe održavanja likvidnosti ili promjenu kamatnih stopa, tečajeva ili cijena vlasničkih instrumenata. Financijska imovina raspoloživa za prodaju uključuje dužničke i vlasničke vrijednosnice.

Financijska imovina raspoloživa za prodaju se, nakon početnog priznavanja, ponovno mjeri po fer vrijednosti na temelju kotiranih cijena ili iznosa koji su izvedeni iz modela novčanih tokova. Ukoliko se tržišna vrijednost ne može pouzdano utvrditi, Banka utvrđuje fer vrijednost korištenjem tehnika procijene. One uključuju korištenje cijena ostvarenih u nedavnim transakcijama između informiranih i spremnih strana, pozivanjem na druge u suštini slične instrumente, analizu diskontnih novčanih tokova i cjenovne opcijske modele, pri tome maksimalno koristeći informacije s tržišta.

Nerealizirani dobiti i gubici koji proizlaze iz promjena fer vrijednosti imovine svrstane u kategoriju raspoloživa za prodaju priznaju se izravno u glavnici do trenutka prodaje ili umanjenja financijske imovine, a nakon toga se ostvareni dobiti ili gubici iskazuju u okviru neto dobiti, odnosno gubitka razdoblja.

e) Ostale financijske obveze

Ostale financijske obveze obuhvaćaju sve financijske obveze koje se ne drže radi trgovanja ili nisu klasificirane u kategoriju po fer vrijednosti kroz račun dobiti i gubitka.

3.8. Ulaganja u ovisna društva

Ovisna društva su društva u kojima Društvo ima kontrolu nad donošenjem i provođenjem financijskih i poslovnih politika (preko 50% udjela). Ulaganja u ovisna društva iskazuju su po metodi troška, uz umanjene knjigovodstvenog iznosa ove imovine - ulaganja do njegovog nadoknadivog iznosa.

Banka sastavlja i konsolidirane financijske izvještaje s povezanim društvom u kojem ima cjelokupni udio i kontrolu.

3.9. Fer vrijednost financijskih instrumenata

Fer vrijednost financijskih instrumenata kojima se trguje na aktivnim tržištima utvrđuje se na svaki datum izvještavanja u odnosu kotirane tržišne cijene ili kotacijske cijene distributera bez umanjena za transakcijske troškove.

Za financijske instrumente kojima se ne trguje na aktivnom tržištu, fer vrijednost se određuje pomoću odgovarajućih tehnika procjene. Takve tehnike mogu uključivati korištenje novije nepristrane tržišne transakcije; obzirom na tekuće fer vrijednosti drugog instrumenta koji je bitno isti; analize diskontiranog novčanog toka ili drugih modela procjene vrijednosti.

3.11. Nekretnine, postrojenja i oprema

Postrojenja i oprema iskazuju se po nabavnoj vrijednosti umanjenoj za akumuliranu amortizaciju i/ili akumulirane gubitke od umanjena vrijednosti, a čine materijalnu imovinu ukoliko im je vijek trajanja duži od godine dana, a pojedinačna vrijednost veća od 3.500 kuna na dan nabave. Nabavna vrijednost uključuje nabavnu cijenu, trošak rezervnih dijelova postrojenja i opreme, troškove zaduživanja za dugoročne građevinske projekte, te ostale zavisne troškove i procijenjenu vrijednost budućih troškova demontaže ako su uvjeti priznavanja istih ostvareni, dok se obveza knjiži kao provizija.

Zemljišta i nekretnine evidentiraju se po nabavnoj vrijednosti umanjenoj za akumuliranu amortizaciju nekretnina i gubitke od umanjena imovine priznate nakon datuma revalorizacije, na temelju periodičnih procjena od strane profesionalnih procjenitelja.

Amortizacija se obračunava tako da se nabavna vrijednost imovine, osim zemljišta i investicija u tijeku otpisuje tijekom procijenjenog korisnog vijeka imovine primjenom pravocrtne metode po sljedećim stopama:

O P I S	2012.	2011.
	%	%
Građevinski objekti	2,50	2,50
Kompjutorska oprema	25	25
Namještaj	20	20
Osobna vozila	40	40
Software	20	20
Ostala oprema	10 - 25	10 - 25
Nematerijalna imovina	20	20

Obračun amortizacije obavlja se po pojedinačnim sredstvima do njihovog potpunog otpisa. Nekretnine, postrojenja i oprema i svaki njihov značajan dio prestaju se priznavati prilikom potpunog otpisa ili kada se njihovim korištenjem ne očekuju buduće ekonomske koristi.

Dobici ili gubici nastali otuđivanjem ili rashodovanjem određenog sredstva utvrđuju se kao razlika između prihoda od prodaje i knjigovodstvenog iznosa tog sredstva i priznaju u korist, odnosno na teret prihoda. Preostala (sadašnja) vrijednost, korisni vijek trajanja i metode amortizacije revidiraju se na kraju svake financijske godine i usklađuju, ako je prikladno.

3.12. Nematerijalna imovina

Nematerijalna imovina se odnosi na informatičke programe i ulaganja u tuđu imovinu koje se početno mjere po trošku nabave i amortiziraju se pravocrtnom metodom tijekom procijenjenog vijeka trajanja.

Zasebno stečena nematerijalna imovina početno se priznaje po nabavnoj vrijednosti. Nabavnu vrijednost nematerijalne imovine stečene poslovnom kombinacijom predstavlja fer vrijednost na datum stjecanja.

Nakon početnog priznavanja nematerijalna imovina se evidentira po nabavnoj vrijednosti umanjenoj za troškove amortizacije i eventualne akumulirane gubitke od umanjenja imovine. Nematerijalna imovina nastala vlastitom proizvodnjom, isključujući kapitalizirane troškove razvoja, ne kapitalizira se i troškovi se priznavaju u računu dobiti i gubitka u godini u kojoj su nastali. Vijek trajanja nematerijalne imovine se procjenjuje ili kao ograničeni (određeni) ili kao neograničeni (neodređeni).

Nematerijalna imovina sa određenim vijekom trajanja amortizira se tijekom procijenjenog vijeka trajanja i umanjuje se kada za to postoje uvjeti. Amortizacijski period i metoda amortizacije nematerijalne imovine sa određenim vijekom trajanja revidira se najmanje krajem svake financijske godine. Promjene u očekivanom vijeku trajanja ili očekivani obrazac korištenja budućih ekonomskih koristi uključenih u imovinu uračunavaju se promjenom amortizacijskog perioda i metode i tretiraju se kao promjene računovodstvenih procjena. Banka je u svrhu sastavljanja ovih financijskih izvještaja obračunala amortizaciju nematerijalne imovine koristeći amortizacijsku stopu od 20%.

Trošak amortizacije nematerijalne imovine sa određenim vijekom trajanja priznaje se u računu dobiti i gubitka kao trošak u skladu sa ulogom nematerijalne imovine. Nematerijalna imovina sa neodređenim vijekom trajanja se ne amortizira, ali se procjenjuje za umanjenja na godišnjoj osnovi, ili pojedinačno ili na razini generiranja novca.

3.12. Primjena procjena

Priprema financijskih izvještaja Banke, sukladno MSFI-ima, zahtijeva od Uprave Banke da učini procjene i pretpostavke, koje utječu na iznose prikazane u ovim financijskim izvještajima i pratećim bilješkama. Procjene i uz njih vezane pretpostavke temelje se na povijesnom iskustvu i različitim drugim čimbenicima za koje se vjeruje da su realni u postojećim okolnostima te raspoloživim informacijama na datum pripreme financijskih izvještaja, rezultat kojih čini osnovu za prosuđivanje knjigovodstvene vrijednosti imovine i obveza koja nije lako utvrdiva iz drugih izvora. Stvarni rezultati mogu se razlikovati od ovih procjena.

Procjene i temeljne pretpostavke redovito se pregledavaju. Izmjene računovodstvenih procjena priznaju se u razdoblju u kojem su nastale ukoliko utječu samo na to razdoblje, odnosno u razdoblju u kojem su nastale i budućim razdobljima ako utječu na tekuće i buduća razdoblja.

3.13. Potencijalne i preuzete obveze

Tijekom svog poslovanja Banka je izdavanjem garancija, akreditiva, odobravanjem kredita koji nisu u cijelosti iskorišteni i ostalim potencijalnim obvezama iskazala potencijalne

i preuzete obveze u izvanbilančnoj evidenciji. Ovi financijski instrumenti se iskazuju u bilanci Banke u trenutku ako i kada Banka po njima podmiri dospjelu obvezu.

Rezerviranja za moguće gubitke po potencijalnim i preuzetim obvezama održavaju se na onoj razini za koji Uprava Banke smatra da je dovoljna za apsorpiranje mogućih budućih gubitaka. Uprava utvrđuje dostatnost rezervacija na temelju uvida u pojedinačne stavke, trenutačnih gospodarstvenih okolnosti, karakteristika rizika različitih kategorija transakcija, kao i drugih odgovarajućih čimbenika.

3.14. Izvještaj o novčanim tijekovima

Za potrebe izvještavanja o novčanom tijeku, novac i novčani ekvivalenti obuhvaćaju stavke novčana sredstva, plasmane bankama s preostalim rokom dospijeca do 90 dana, te trezorske zapise Ministarstva financija i mjenice trgovačkih društava s preostalim rokom dospijeca do 90 dana.

3.16. Operativni segmenti

Operativni segmenti su iskazani u skladu s internim izvještavanjem glavnom donositelju poslovnih odluka. Glavni donositelj poslovnih odluka, odnosno funkcija odgovorna za alociranje resursa i ocjenu rada operativnih segmenata, identificirana je kao Uprava Banke koja donosi strateške odluke.

Banka je identificirala četiri glavna segmenta: poduzeća, stanovništvo, banke i ostalo. Informacije po segmentima temelje se na informacijama koje se daju rukovodstvu za potrebe upravljanja. Gdje je to bilo moguće pozicije bilance i računa dobiti i gubitka prikazane su po navedenim segmentima.

3.16. Regulatorni zahtjevi

Banka je dužna postupati u skladu s propisima Hrvatske narodne banke, kojima su utvrđeni limiti i druga ograničenja vezana uz minimalnu adekvatnost kapitala, razvrstavanje zajmova i preuzetih obveza u izvanbilančnoj evidenciji, kao i rezerviranja za pokriće kreditnog rizika, rizika likvidnosti, kamatnog rizika i ona koja se odnose na deviznu poziciju.

3.17. Događaji nakon izvještajnog razdoblja

Događaji nakon datuma Bilance/Izvještaja o financijskom položaju su oni povoljni i nepovoljni događaji koji su nastali između datuma izvještaja o financijskom položaju i datuma na koji je odobreno izdavanje financijskih izvještaja. Društvo usklađuje iznose koje je priznalo u svojim financijskim izvještajima za događaje nakon datuma izvještaja o financijskom položaju koji zahtijevaju usklađivanje.

3.18. Usporedni podaci

Tamo gdje je bilo potrebno, usporedni podaci su reklasificirani kako bi se postigla dosljednost u prikazivanju podataka s podacima tekuće financijske godine i ostalim podacima.

BILJEŠKE UZ RAČUN DOBITI I GUBITKA / IZVJEŠTAJ O SVEOBUHVAATNOJ DOBITI

4. Prihodi od kamata

O p i s	2012.	2011.
	HRK '000	HRK '000
Poduzeća	33.397	27.272
Stanovništvo	41.628	46.969
Banke	627	1.799
Ostalo	8.807	7.900
Ukupno	84.459	83.940

5. Rashodi od kamata

O p i s	2012.	2011.
	HRK '000	HRK '000
Poduzeća	1.136	1.842
Stanovništvo	35.954	35.332
Banke	3.207	1.514
Ostalo	7.515	7.879
Ukupno	47.812	46.567

6. Prihodi od naknada i provizija

O p i s	2012.	2011.
	HRK '000	HRK '000
Poduzeća	3.604	3.343
Stanovništvo	8.320	9.275
Ostalo	1.087	842
Ukupno	13.011	13.460

7. Rashodi od naknada i provizija

O p i s	2012.	2011.
	HRK '000	HRK '000
Provizija za usluge FINA-e	1.958	2.379
Inozemne banke	253	267
Domaći klijenti	723	710
Ukupno	2.934	3.356

8. Neto prihodi od tečajnih razlika

O p i s	2012.	2011.
	HRK '000	HRK '000
Tečajne razlike s osnova svođenja na tečaj	(1.204)	(9.442)
Tečajne razlike nastale iz valutne klauzule	1.060	9.702
Tečajne razlike nastale kupoprodajom deviza	3.333	3.579
Ukupno	3.189	3.839

9. Ostali prihodi

O p i s	2012.	2011.
	HRK '000	HRK '000
Naplaćeni sudski i sl. troškovi po utuženim predmetima	318	507
Prihod od prodaje dugotrajne materijalne imovine	1.051	43
Dobit od aktivnosti u kategoriji imovine raspoložive za prodaju	3.873	44
Ostalo	412	360
Ukupno	5.654	954

10. Ostali poslovni rashodi

O p i s	2012.	2011.
	HRK '000	HRK '000
Troškovi zaposlenika (bilješka 11)	21.594	20.784
Amortizacija (bilješka 22 i 23)	3.937	3.777
Ostali troškovi poslovanja (bilješka 12)	18.111	16.635
Ukupno	43.642	41.196

11. Troškovi zaposlenika

O p i s	2012.	2011.
	HRK '000	HRK '000
Neto plaće	11.885	11.586
Troškovi doprinosa iz i na plaće	6.117	6.156
Troškovi poreza i prireza iz plaća	2.350	2.057
Ostali troškovi zaposlenih	1.242	985
Ukupno	21.594	20.784

SLATINSKA BANKA d.d., Slatina
 BILJEŠKE UZ FINACIJSKE IZVJEŠTAJE
 za godinu koja je završila 31. prosinca 2012.

12. Ostali troškovi poslovanja

O p i s	2012.	2011.
	HRK '000	HRK '000
Troškovi materijala i slično	2.142	2.263
Troškovi usluga	11.933	10.888
Troškovi reprezentacije, reklame i propagande	1.257	1.162
Troškovi naknada Nadzornom odboru	566	572
Ostalo	2.213	1.750
Ukupno	18.111	16.635

13. Troškovi ispravka vrijednosti i rezerviranja

O p i s	2012.	2011.
	HRK '000	HRK '000
Ispravak vrijednosti zajmova i predujmova klijentima (bilješka 20)	4.504	2.239
Ispravak vrijednosti ostale imovine (bilješka 25)	573	745
Posebne rezerve za identificirane gubitke na skupnoj osnovi (bilješka 15,16,17,19 i 20)	570	693
Ispravak vrijednosti ulaganja u podružnice (bilješka 21)	80	164
Ispravak vrijednosti financijske imovine koja se drži do dospjeća (bilješka 19)	1.128	0
Naplaćena prethodno otpisana potraživanja	(1.657)	(84)
Rezerviranja za potencijalne obveze (bilješka 31)	139	35
Rezerviranja za sudske sporove (bilješka 31)	185	2.705
Ukupno	5.522	6.497

14. Porez na dobit

O p i s	2012.	2011.
	HRK '000	HRK '000
Računovodstvena dobit	6.403	4.577
Stavke koje uvećavaju poreznu osnovicu	1.291	3.088
Stavke koje umanjuju poreznu osnovicu	(308)	(1.416)
Osnovica poreza na dobit	7.386	6.249
Stopa poreza na dobit	20%	20%
Obveza poreza na dobit	1.477	1.250
Trošak/ (prihod) odgođenog poreza	(71)	0
Porezni trošak	1.406	1.250

BILJEŠKE UZ BILANCU / IZVJEŠTAJ O FINACIJSKOM POLOŽAJU

15. Novčana sredstva

O p i s	2012.	2011.
	HRK '000	HRK '000
Žiro račun	25.755	40.648
Novac u blagajni:		
- kune	19.120	12.060
- devize	8.218	7.457
Novac na deviznim tekućim računima inozemnih banaka	69.285	62.543
Novac na deviznim tekućim računima domaćih banaka	11.813	3.926
Ostala novčana sredstva	74	92
Ispravak vrijednosti	(908)	(910)
Ukupno	133.357	125.816

16. Potraživanja od Hrvatske narodne banke

O p i s	2012.	2011.
	HRK '000	HRK '000
Obvezna rezerva		
- kune	86.593	88.177
- devize	14.269	15.106
ostali depoziti kod HNB-a	60.000	16.000
Ispravak vrijednosti	(1.367)	(1.014)
Ukupno	159.495	118.269

Potraživanja od Hrvatske narodne banke predstavljaju obveznu pričuvu u kunama i devizama. Obvezna pričuva obračunata je po stopi od 13,5% (2011: 14%) na kunske i devizne depozite, te devizne kredite. Od tog iznosa Banka drži 70% kuskog dijela obvezne pričuve i 60 % deviznog dijela obvezne pričuve kod Hrvatske narodne banke.

17. Plasmani bankama

O p i s	2012.	2011.
	HRK '000	HRK '000
Kratkoročni krediti domaćim bankama	5.000	10.664
Dugoročni krediti domaćim bankama	5.015	5.194
Kratkoročni depoziti kod stranih banaka	31.062	52.748
Kratkoročni depoziti kod domaćih banaka	1.349	61.586
Ispravak vrijednosti	(361)	(1.107)
Ukupno	42.065	129.085

Promjene na ispravku vrijednosti prikazane su kako slijedi:

SLATINSKA BANKA d.d., Slatina
 BILJEŠKE UZ FINANIJSKE IZVJEŠTAJE
 za godinu koja je završila 31. prosinca 2012.

O p i s	2012.	2011.
	HRK '000	HRK '000
Stanje 1. siječnja	1.107	1.545
Neto ispravak vrijednosti (bilješka 13)	(746)	(438)
Stanje 31. prosinca	361	1.107

18. Financijska imovina raspoloživa za prodaju

O p i s	2012.	2011.
	HRK '000	HRK '000
Ulaganja u vlasničke vrijednosnice	431	431
Ulaganja u investicijske fondove	19.801	7.118
Ulaganja u dužničke vrijednosne papire		
- obveznice državnih jedinica u kunama	0	2.572
- obveznice državnih jedinica s valutnom klauzulom	0	28.166
- obveznice trgovačkih društava	14.308	997
- trezorski zapisi Ministarstva financija u kunama	53.664	45.894
- trezorski zapisi Ministarstva financija s valutnom klauzulom	86.218	58.187
Ukupno	174.422	143.365

19. Financijska imovina koja se drži do dospijeca

O p i s	2012.	2011.
	HRK '000	HRK '000
Mjenice trgovačkih društava	57.560	77.582
Mjenice državnih jedinica	2.201	1.958
Mjenice obrtnika	646	476
Factoring - pravne osobe	2.659	8.435
Obveznice Republike Hrvatske	21.954	0
Ispravak vrijednosti	(1.922)	(869)
Ukupno	83.098	87.582

Promjene na ispravku vrijednosti prikazane su kako slijedi:

O p i s	31.12.2012.	31.12.2011.
	HRK '000	HRK '000
Stanje 1. siječnja	869	809
Neto ispravak vrijednosti (bilješka 13)	1.053	60
Stanje 31. prosinca	1.922	869

SLATINSKA BANKA d.d., Slatina
 BILJEŠKE UZ FINACIJSKE IZVJEŠTAJE
 za godinu koja je završila 31. prosinca 2012.

20. Zajmovi i predujmovi klijentima

O p i s	31.12.2012.	31.12.2011.
	HRK '000	HRK '000
Poduzeća	387.765	278.666
Stanovništvo i obrtnici	406.470	407.351
Ostalo	28.711	17.342
Ispravak vrijednosti zajmova	(46.127)	(40.886)
Ukupno	776.819	662.473

Koncentracija rizika po gospodarskom sektoru u portfelju zajmova klijentima prikazana je kako slijedi:

O p i s	31.12.2012.	31.12.2011.
	HRK '000	HRK '000
Proizvodnja	116.231	57.289
Trgovina	115.355	90.821
Turizam	12.358	5.300
Poljoprivreda	104.933	67.644
Građevinarstvo	30.115	32.770
Usluge	8.609	5.333
Stanovništvo	366.193	380.378
Ostali	69.152	63.824
Ukupno	822.946	703.359
Ispravak vrijednosti i rezerviranja za gubitke po zajmovima	(46.127)	(40.886)
Sveukupno	776.819	662.473

Promjene po ispravku vrijednosti odnosno rezerviranjima za moguće gubitke po zajmovima prikazane su kako slijedi:

O p i s	2012.			2011.		
	Ispravak vrijednosti	Posebne rezerve za ident. gubitke na skupnoj osnovi	Ukupno	Ispravak vrijednosti	Posebne rezerve za ident. gubitke na skupnoj osnovi	Ukupno
		HRK '000			HRK '000	
Stanje 1. siječnja	35.199	5.687	40.886	33.254	5.355	38.609
Neto ispravak vrijednosti odnosno rezerviranja (bilješka 13)	4.504	1.012	5.516	2.239	332	2.571
Tečajne razlike	(17)	0	(17)	68	0	68
Otpisi i ostalo	(258)	0	(258)	(362)	0	(362)
Stanje 31. prosinca	39.428	6.699	46.127	35.199	5.687	40.886

SLATINSKA BANKA d.d., Slatina
 BILJEŠKE UZ FINANCIJSKE IZVJEŠTAJE
 za godinu koja je završila 31. prosinca 2012.

Sukladno politikama Banke koje su u skladu sa važećim zakonodavstvom, Banka mora izdvajati rezerve za umanjenje vrijednosti plasmana skupine A na skupnoj osnovi, a koje su utvrđene u kreditnom portfelju na temelju prethodnog iskustva. Iznos tako utvrđenih rezervi Banka drži u rasponu 0,85 - 1,00% nerizične aktive, nerizičnih potencijalnih i preuzetih obveza na dan 31. prosinca 2012, a prema propisima isti se mogu kretati u rasponu 0,85% - 1,20% (31. prosinca 2011.: od 0,85% - 1,20% nerizične aktive i 0,85%-1,20% nerizičnih potencijalnih i preuzetih obveza).

21. Ulaganje u ovisno društvo

O p i s	31.12.2012.	31.12.2011.
	HRK '000	HRK '000
Turbina d.o.o., Slatina	9.500	9.500
Ispravak vrijednosti	(3.821)	(3.741)
Stanje 31. prosinca	5.679	5.759

Banka ima 100% udjel u navedenom društvu. Ulaganje u ovisno društvo iskazano je po metodi troška ulaganja, uz umanjenje knjigovodstvenog iznosa ove imovine - ulaganja do njegovog nadoknadivog iznosa.

Promjene na ispravku vrijednosti prikazane su kako slijedi:

O p i s	31.12.2012.	31.12.2011.
	HRK '000	HRK '000
Stanje 1. siječnja	3.741	3.577
Neto ispravak vrijednosti (bilješka 13)	80	164
Stanje 31. prosinca	3.821	3.741

22. Nekretnine, postrojenja i oprema

Pregled promjena na nekretninama, postrojenjima i opremi prikazan je kako slijedi:

O p i s	Zemljište HRK '000	Građevinski objekti HRK '000	Oprema HRK '000	Namještaj i transportna sredstva HRK '000	Materijalna imovina u pripremi HRK '000	Ukupno
						nekretnine, postrojenja i oprema HRK '000
<i>Nabavna vrijednost</i>						
Stanje 31. prosinca 2011.	1.145	33.106	17.368	7.805	369	59.793
Direktna povećanja	111	624	0	0	2.145	2.880
Prijenos sa imovina u pripremi	0	173	1.161	621	(1.955)	0
Rashodovanje i prodaja	0	0	(547)	(337)	0	(884)
Stanje 31. prosinca 2012.	1.256	33.903	17.982	8.089	559	61.789
O p i s	Zemljište	Građevinski	Oprema	Namještaj i	Materijalna	Ukupno

SLATINSKA BANKA d.d., Slatina
 BILJEŠKE UZ FINACIJSKE IZVJEŠTAJE
 za godinu koja je završila 31. prosinca 2012.

	objekti			transportna sredstva	imovina u pripremi	nekretnine, postrojenja i oprema
	HRK '000	HRK '000	HRK '000	HRK '000	HRK '000	HRK '000
(nastavak)						
<i>Ispravak vrijednosti</i>						
Stanje 31. prosinca 2011.	0	11.325	14.066	7.229	0	32.620
Amortizacija za 2012. godinu	0	839	1.541	358	0	2.738
Rashodovanje i prodaja	0	0	(547)	(337)	0	(884)
Stanje 31. prosinca 2012.	0	12.164	15.060	7.250	0	34.474
Neto knjigovodstvena vrijednost na dan 31. prosinca 2011.	1.145	21.781	3.302	576	369	27.173
Neto knjigovodstvena vrijednost na dan 31. prosinca 2012.	1.256	21.739	2.922	839	559	27.315

Građevinski objekt Banke u Slatini založen je kao jamstvo za primljeni kredit od Zveza Bank, Klagenfurt, Austrija u iznosu od 1.450 tisuća EUR-a na dan 31. prosinca 2012. godine (2012: 2.000 tisuće EUR-a); bilješka 29.

23. Nematerijalna imovina

Opis	Nemater. imovina u upotrebi	Nemater. imovina u pripremi	Ukupno nemater. imovina
	HRK '000	HRK '000	HRK '000
<i>Nabavna vrijednost</i>			
Stanje 31. prosinca 2011.	9.894	1.483	11.377
Direktna povećanja	51	2.772	2.823
Prijenos sa imovina u pripremi	3.190	(3.190)	0
Stanje 31. prosinca 2012.	13.135	1.065	14.200
<i>Ispravak vrijednosti</i>			
Stanje 31. prosinca 2011.	6.728	0	6.728
Amortizacija za 2012. godinu	1.199	0	1.199
Stanje 31. prosinca 2012.	7.927	0	7.927
Neto knjigovodstvena vrijednost na dan 31. prosinca 2011.	3.166	1.483	4.649
Neto knjigovodstvena vrijednost na dan 31. prosinca 2012.	5.208	1.065	6.273

24. Preuzeta imovina

SLATINSKA BANKA d.d., Slatina
BILJEŠKE UZ FINACIJSKE IZVJEŠTAJE
za godinu koja je završila 31. prosinca 2012.

O p i s	31.12.2012.	31.12.2011.
	HRK '000	HRK '000
Zemljišta - preuzeto više od 2 godine	1.733	1.612
Građevinski objekti - preuzeto više od 2 godine	2.949	1.658
Ostala imovina - preuzeto više od 2 godine	113	0
Zemljišta	1.727	655
Početno priznata vrijednost - Ostali građevinski objekti	7.219	4.427
Početno priznata vrijednost - Ostala materijalna i nematerijalna imovina	0	2
Ukupno	13.741	8.354

Preuzeta imovina iskazana u bilanci Banke na dan 31. prosinca 2012. godine u iznosu od 13.741 tisuća kuna (31. prosinca 2011. godine 8.354 tisuća kuna) odnosi se na imovinu koju je Banka preuzela u zamjenu za nenaplaćena potraživanja po kreditima i plasmanima. Procjena je Uprave Banke da je vrijednost preuzete imovine približna njenoj stvarnoj tržišnoj vrijednosti.

25. Ostala imovina

O p i s	31.12.2012.	31.12.2011.
	HRK '000	HRK '000
Potraživanja za kamate	6.261	6.555
Potraživanja po naknadama i provizijama	2.924	2.777
Derivativna imovina	6	7
Potraživanja od kupaca	1.400	1.384
Potraživanja za plaćeni porez na dobit	0	198
Potraživanja za isplaćene predujmove	464	60
Unaprijed plaćeni troškovi	636	298
Ostala potraživanja	12.439	11.613
Odgođena porezna imovina	1.831	1.760
Ispravak vrijednosti	(5.968)	(5.976)
Ukupno ostala imovina	19.993	18.676

Promjene po ispravku vrijednosti prikazane su kako slijedi:

O p i s	31.12.2012.	31.12.2011.
	HRK '000	HRK '000
Stanje 1. siječnja	5.976	5.194
Novi ispravak vrijednosti (bilješka 13)	2.066	2.557
Naplaćeni i oslobođeni iznosi	(1.494)	(1.734)
Tečajne razlike	0	1
Otpisi i korekcije	(580)	(42)
Stanje 31. prosinca	5.968	5.976

26. Obveze prema bankama

31.12.2012.	31.12.2011.
-------------	-------------

SLATINSKA BANKA d.d., Slatina
 BILJEŠKE UZ FINANCIJSKE IZVJEŠTAJE
 za godinu koja je završila 31. prosinca 2012.

O p i s	HRK '000	HRK '000
Oročeni depoziti		
- devize	2.617	2.596
Ukupno	2.617	2.596

27. **Depoziti po viđenju**

O p i s	31.12.2012.	31.12.2011.
	HRK '000	HRK '000
Depoziti po viđenju stanovništvo		
- kune	64.598	55.250
- devize	53.068	54.414
Ukupno stanovništvo	117.666	109.664
Depoziti po viđenju trgovačka društva		
- kune	36.456	35.320
- devize	4.170	7.037
Ukupno trgovačka društva	40.626	42.357
Depoziti po viđenju financijskih institucija		
- kune	174	111
Ukupno financijske institucije	174	111
Depoziti po viđenju državnih i ostalih institucija		
- kune	36.824	48.920
- devize	70	75
Ukupno državne i ostale institucije	36.894	48.995
Ograničeni depoziti		
- kune	361	146
- devize	89	441
Ukupno ograničeni depoziti	450	587
Depoziti stranih osoba		
- kune	53	15
- devize	619	984
Ukupno strane osobe	672	999
Sveukupno	196.482	202.713

28. **Oročeni depoziti**

SLATINSKA BANKA d.d., Slatina
 BILJEŠKE UZ FINACIJSKE IZVJEŠTAJE
 za godinu koja je završila 31. prosinca 2012.

O p i s	31.12.2012.	31.12.2011.
	HRK '000	HRK '000
Depoziti stanovništvo		
- kune	189.369	180.769
- devize	580.592	558.308
Ukupno stanovništvo	769.961	739.077
Depoziti trgovačka društva		
- kune	17.957	22.956
- devize	626	24.198
Ukupno trgovačka društva	18.583	47.154
Depoziti financijskih institucija		
- kune	24.217	25.109
- devize	13.360	12.915
Ukupno financijske institucije	37.577	38.024
Depoziti države i ostalih institucija		
- kune	20.945	11.658
- devize	165	159
Ukupno država i ostale institucije	21.110	11.817
Depoziti stranih osoba		
- devize	12.579	12.466
Ukupno strane osobe	12.579	12.466
Sveukupno	859.810	848.538

29. Obveze po primljenim kreditima

O p i s	31.12.2012.	31.12.2011.
	HRK '000	HRK '000
Domaće banke (HBOR)	126.176	41.097
Domaće nebankarske financijske institucije	21.913	0
Strane banke	10.941	15.061
Ukupno obveze po kreditima	159.030	56.158

Obveze prema HBOR-u su na dan 31. prosinca 2012. godine iznosile 126.176 tisuća kuna (31. prosinca 2011.: 41.097 tisuća kuna). Ovi izvori su namijenjeni odobravanju kredita pravnim i fizičkim osobama u skladu s HBOR-ovim programima. Ovisno o namjeni kredita kamatne stope kretale su se u rasponu od 0% - 5% (2011. godina: od 0% do 5,5%).

SLATINSKA BANKA d.d., Slatina
BILJEŠKE UZ FINACIJSKE IZVJEŠTAJE
za godinu koja je završila 31. prosinca 2012.

Obveze prema domaćim nebankarskim financijskim institucijama su na dan 31. prosinca 2012. godine iznosile 21.913 tisuća kuna i odnose se na REPO poslove zaključenje s Auctor Investom. REPO stopa je fiksna po svakom ugovoru, u rasponu od 4,5% do 6,0%, ovisno o ugovoru.

Obveze prema inozemnim bankama na dan 31. prosinca 2012. godine se odnose na obvezu prema Zveza bank, Klagenfurt, Austrija u iznosu od 10.941 tisuća kuna (31. prosinca 2011.: 15.061 tisuća kuna). Kredit je odobren na iznos od 1.450 tisuća EUR-a, dospijeće kredita je 30. lipnja 2017. godine, jednokratno. Kamatna stopa iznosi 4,75% promjenjiva, a obračunava se kvartalno. Kao osiguranje kredita upisan je zalog na nekretnini u Slatini (bilješka 22).

30. Ostale obveze

O p i s	31.12.2012.	31.12.2011.
	HRK '000	HRK '000
Obveze za kamate	22.955	22.675
Obveze za naknade i provizije	1	3
Derivativne obveze	5	10
Obveze prema zaposlenima	1.758	1.744
Obveze za poreze i doprinose iz prihoda	308	6
Obveze za dividende	122	122
Obveze prema dobavljačima	2.025	1.632
Odgođeni kamatni prihodi	10.489	9.810
Obveze za pretplate po kreditima	4.615	6.392
Ostale obveze	3.762	2.672
Obveze za porez na dodanu vrijednost	48	49
Ukupno ostale obveze	46.088	45.115

31. Rezerviranja

O p i s	31.12.2012.	31.12.2011.
	HRK '000	HRK '000
Rezerviranja za sudske sporove	2.292	2.107
Rezerviranja za identificirane gubitke na skupnoj osnovi po izvanbilančnim potencijalnim obvezama	644	505
Ukupno	2.936	2.612

Promjene po rezerviranjima prikazane su kako slijedi:

O p i s	31.12.2012.	31.12.2011.
	HRK '000	HRK '000
Stanje 1. siječnja	2.612	2.333
Promjene na rezerviranjima za sudske sporove (bilješka 13)	185	244

SLATINSKA BANKA d.d., Slatina
BILJEŠKE UZ FINACIJSKE IZVJEŠTAJE
za godinu koja je završila 31. prosinca 2012.

Promjene na rezerviranjima za potencijalne i preuzete obveze (bilješka 13)	139	35
Stanje 31. prosinca	2.936	2.612

32. Kapital

Temeljni kapital na dan 31. prosinca 2011. godine iznosi 91.897 tisuća kuna i podijeljen je na 918.972 dionica, nominalne vrijednosti 100 kuna.

Odlukom Glavne skupštine od 29. lipnja 2006. godine o ukidanju povlaštenosti povlaštenih dionica utvrđeno je da je temeljni kapital Banke od 91.897 tisuća kuna podijeljen na 172.412 nematerijaliziranih dionica na ime od kojih je 114.662 redovnih nematerijaliziranih dionica serije A nominalne vrijednosti od 600 kuna svaka, a 57.750 povlaštenih nematerijaliziranih dionica na ime serije B nominalne vrijednosti 400 kuna, te se tom Odlukom povlaštenost ukida u cijelosti, pa navedene dionice postaju redovne nematerijalizirane dionice na ime, nominalne vrijednosti od 400 kuna svaka. Odlukom glavne skupštine od 29. lipnja 2006. godine o podjeli dionica jedna redovna dionica Banke na ime nominalne vrijednosti 600 kuna dijeli se na 6 redovnih dionica Banke na ime nominalne vrijednosti 100 kuna, a jedna dosadašnja povlaštena dionica Banke na ime nominalne vrijednosti 400 kuna dijeli se na 4 redovne dionice Banke na ime, nominalne vrijednosti 100 kuna.

Najveći dioničari Banke na dan 31. prosinca 2012. godine prikazani su kako slijedi:

Dioničar	31.12.2012. broj dionica	Učešće u temljenom kapitalu u %
HYPO ALPE-ADRIA-BANK D.D./ SZIF D.D. (1/1)	152.502	16,59
DRŽAVNA AGENCIJA ZA OSIG. ŠTEDNIH ULOGA I SANACIJU (1/1)	76.494	8,32
SOKAČIĆ DRAGUTIN (1/1)	72.510	7,89
SB-S D.D. (1/1)	71.374	7,77
ZAGREBAČKA BANKA D.D./ SAVA - RE D.D. (1/1)	50.271	5,47
RAIFFEISENBANK AUSTRIA D.D./ ADRIS GRUPA D.D. (1/1)	40.258	4,38
GALIĆ JOSIP (1/1)	29.962	3,26
MRKOCI MILIVOJ (1/1)	29.960	3,26
FINESA CREDOS D.D., FINACIJSKA KOMPANIJA (1/1)	29.073	3,16
CROATIA LLOYD D.D. (1/1)	27.792	3,02
PBZ D.D./ PBZ EQUITY - OIF S JAVNOM PONUDOM (1/1)	25.300	2,75
PBZ D.D./ PBZ I-STOCK FOND - OIF S JAVNOM PONUDOM (1/1)	19.500	2,12
ERGOVIĆ IVAN (1/1)	15.519	1,69
VELEBIT ŽIVOTNO OSIGURANJE D.D. (1/1)	11.000	1,20
BORAS ARIJANA (1/1)	10.063	1,10

Dioničar	31.12.2012. broj dionica	Učešće u temljenom kapitalu u %
(nastavak)		

SLATINSKA BANKA d.d., Slatina
BILJEŠKE UZ FINANCIJSKE IZVJEŠTAJE
za godinu koja je završila 31. prosinca 2012.

SEŠAR IVAN (1/1)	9.000	0,98
TVIN D.O.O. (1/1)	8.958	0,97
VUKELIĆ IVAN (1/1)	8.909	0,97
ZAGREBAČKA BANKA D.D. / ALLIANZ ZAGREB D.D. (1/1)	8.703	0,95
PRIJIĆ SLOBODAN (1/1)	7.747	0,84
STRIZREP TIHOMIR (1/1)	7.344	0,80
BERIŠIĆ ROBERT (1/1)	7.257	0,79
BAHOVEC SREČKO (1/1)	6.073	0,66
SATO D.O.O. (1/1)	4.596	0,50
VRDOLJAK ANTE (1/1)	3.853	0,42
HRVATSKE ŠUME D.O.O. (1/1)	3.036	0,33
ostali	181.918	19,80
UKUPNO	918.972	100,00

33. Zarada po dionici

O p i s	31.12.2012.	31.12.2011.
	HRK '000	HRK '000
Dobit tekuće godine	4.997	3.327
Broj dionica (u tisućama dionica)	918,972	918,972
Zarada po dionici	5,44 kune	3,62 kune

34. Potencijalne i preuzete obveze

O p i s	31.12.2012.	31.12.2011.
	HRK '000	HRK '000
Činidbene garancije		
- kune	6.376	2.783
- devize	0	177
Platežne garancije		
- kune	6.618	5.072
- devize	783	200
Akreditivi		
- devize	555	320
Odobreni neiskorišteni okvirni krediti	53.556	45.420
Ukupno	67.888	53.972
Rezerviranja za potencijalne i preuzete obveze	(644)	(505)
Sveukupno	67.244	53.467

35. Novac i novčani ekvivalenti

O p i s	31.12.2012.	31.12.2011.
	HRK '000	HRK '000
Novčana sredstva	133.357	125.816
Plasmani bankama s preostalim rokom dospijanja do 3 mjeseca	36.326	122.927

SLATINSKA BANKA d.d., Slatina
 BILJEŠKE UZ FINACIJSKE IZVJEŠTAJE
 za godinu koja je završila 31. prosinca 2012.

Trezorski zapisi i mjenice s rokom dospijeća do 3 mjeseca - portfelj raspoloživ za prodaju	139.882	104.080
Trezorski zapisi i mjenice s rokom dospijeća do 3 mjeseca - portfelj do dospijeća	25.840	32.438
Ukupno novac i novčani ekvivalenti	335.405	385.261

36. Sredstva u ime i za račun

O p i s	31.12.2012.	31.12.2011.
	HRK '000	HRK '000
Ukupno izvori	12.524	13.528
Manje: aktiva	(12.200)	(13.427)
Neurošena sredstva	324	101

Banka upravlja sredstvima u ime i za račun trećih osoba koja su uglavnom plasirana u obliku zajmova. Ova sredstva knjiže se odvojeno od sredstava Banke. Prihodi i rashodi po osnovi ovih sredstava knjiženi su u korist ili na teret odgovarajućih izvora, a Banka nije snosila rizik u svezi s tim poslovima. Za svoje usluge Banka je naplaćivala naknadu koja je teretila ova sredstva.

37. Transakcije s povezanim stranama

Povezane strane su one u kojima jedna strana upravlja ili ima značajan utjecaj na donošenje financijskih ili poslovnih odluka druge strane. U okviru redovnog poslovanja sklapaju se bankarski poslovi s povezanim stranama, koji uključuju dodjelu kredita i depozita. Navedene transakcije obavljane su po komercijalnim uvjetima i tržišnim stopama, odnosno cijenama. Ukupni iznosi transakcija s povezanim stranama, otvorene stavke na kraju godine i povezani rashodi i prihodi za godinu prikazani su kako slijedi:

O p i s	31.12.2012.	31.12.2011.
	HRK '000	HRK '000
<i>Zajmovi i predujmovi klijentima</i>		
dioničari koji imaju 5 ili više posto dionica s pravom glasa	7.636	-
Članovi Nadzornog odbora i s njima povezane osobe	344	15.033
Ostali (zaposlenici i s njima povezane osobe)	4.075	5.368
Ukupno zajmovi i predujmovi klijentima	12.055	20.401
<i>Potencijalne i preuzete obveze</i>		
Ostali (zaposlenici i s njima povezane osobe)	611	695
Ukupno potencijalne i preuzete obveze	611	695

(nastavak)

O p i s	31.12.2012.	31.12.2011.
	HRK '000	HRK '000

Depoziti po viđenju

SLATINSKA BANKA d.d., Slatina
 BILJEŠKE UZ FINACIJSKE IZVJEŠTAJE
 za godinu koja je završila 31. prosinca 2012.

dioničari koji imaju 5 ili više posto dionica s pravom glasa	76	-
Ostali (zaposlenici i s njima povezane osobe)	143	698
Turbina d.o.o., Slatina	343	236
Ukupno depoziti po viđenju	562	934

Oročeni depoziti

dioničari koji imaju 5 ili više posto dionica s pravom glasa	0	1.004
Ostali (zaposlenici i s njima povezane osobe)	4.606	1.223
Turbina d.o.o., Slatina	3.261	3.083
Ukupno oročeni depoziti	7.867	5.310

Ostala imovina

dioničari koji imaju 5 ili više posto dionica s pravom glasa	561	290
Članovi Nadzornog odbora i s njima povezane osobe	1	89
Ostali (zaposlenici i s njima povezane osobe)	299	12
Turbina d.o.o., Slatina	5.685	5.759
Ukupno ostala imovina	6.546	6.150

O p i s	2012.	2011.
	HRK '000	HRK '000
Prihodi		
dioničari koji imaju 5 ili više posto dionica s pravom glasa	302	22
Članovi Nadzornog odbora i s njima povezane osobe	36	1.145
Ostali (zaposlenici i s njima povezane osobe)	569	274
Turbina d.o.o., Slatina	6	6
Ukupno prihodi	913	1.447

Rashodi

dioničari koji imaju 5 ili više posto dionica s pravom glasa	4	2
Ostali (zaposlenici i s njima povezane osobe)	230	51
Turbina d.o.o., Slatina	180	148
Ukupno rashodi	414	201

Primanja Uprave prikazana su kako slijedi:

O p i s	2012.	2011.
	HRK '000	HRK '000
Neto plaće	1.959	1.201
Porezi i doprinosi	2.447	1.461

SLATINSKA BANKA d.d., Slatina
BILJEŠKE UZ FINACIJSKE IZVJEŠTAJE
za godinu koja je završila 31. prosinca 2012.

Ukupno	4.406	2.662
--------	-------	-------

SLATINSKA BANKA d.d., Slatina
 BILJEŠKE UZ FINACIJSKE IZVJEŠTAJE
 za godinu koja je završila 31. prosinca 2012.

38. Kamatni rizik

U tablici koja slijedi prikazana su sredstva i obveze Banke po knjigovodstvenoj vrijednosti, svrstani u kategorije po ugovornoj promjeni cijene ili dospijeću, ovisno o tome koji je rok raniji na dan 31. prosinca 2012. godine.

2012.	do 1 mjesec	od 1 do 3 mjeseca	od 3 do 12 mjeseci	od 1 do 3 godine	preko 3 godine	beskamatno	UKUPNO
	HRK '000	HRK '000	HRK '000	HRK '000	HRK '000	HRK '000	HRK '000
AKTIVA							
Novčana sredstva	0	0	0	0	0	133.357	133.357
Potraživanja od Hrvatske narodne banke	100.005	0	0	0	0	59.490	159.495
Plasmani bankama	35.755	571	5.739	0	0	0	42.065
Financijska imovina raspoloživa za prodaju	18.590	11.766	128.011	11.602	4.022	431	174.422
Financijska imovina koja se drži do dospijeća	13.669	12.170	57.259	0	0	0	83.098
Zajmovi i predujmovi klijentima	166.588	79.587	151.732	190.262	188.650	0	776.819
Ulaganje u povezano društvo	0	0	0	0	0	5.679	5.679
Nekretnine, postrojenja i oprema	0	0	0	0	0	27.315	27.315
Nematerijalna imovina	0	0	0	0	0	6.273	6.273
Preuzeta imovina	0	0	0	0	0	13.741	13.741
Ostala imovina	0	0	0	0	0	19.993	19.993
Ukupno aktiva	334.607	104.094	342.741	201.864	192.672	266.279	1.442.257
PASIVA							
Obveze prema bankama	0	0	0	0	0	2.617	2.617
Depoziti po viđenju	191.566	0	0	0	0	4.916	196.482
Oročeni depoziti	349.246	106.670	307.887	71.114	7.290	17.603	859.810
Obveze po primljenim kreditima	33.559	12.622	39.642	26.629	44.211	2.367	159.030
Ostale obveze	0	0	0	0	0	46.088	46.088
Rezerviranja	0	0	0	0	0	2.936	2.936
Ukupno pasiva	574.371	119.292	347.529	97.743	51.501	76.527	1.266.963
KAPITAL							
Temeljni kapital	0	0	0	0	0	91.897	91.897
Vlastite dionice	0	0	0	0	0	(6.592)	(6.592)
Kapitalni dobitak	0	0	0	0	0	1.799	1.799
Revalorizacijske rezerve	0	0	0	0	0	149	149
Rezerve	0	0	0	0	0	14.357	14.357
Zadržana dobit	0	0	0	0	0	68.687	68.687
Dobit tekuće godine	0	0	0	0	0	4.997	4.997
Ukupno kapital	0	0	0	0	0	175.294	175.294
	0	0	0	0	0	0	0
Ukupno pasiva i kapital	574.371	119.292	347.529	97.743	51.501	251.821	1.442.257
	0	0	0	0	0	0	0
Neto aktiva/pasiva i kapital	(239.764)	(15.198)	(4.788)	104.121	141.171	14.458	0

SLATINSKA BANKA d.d., Slatina
BILJEŠKE UZ FINACIJSKE IZVJEŠTAJE
za godinu koja je završila 31. prosinca 2012.

U tablici koja slijedi prikazana su sredstva i obveze Banke po knjigovodstvenoj vrijednosti, svrstani u kategorije po ugovornoj promjeni cijene ili dospijeću, ovisno o tome koji je rok raniji na dan 31. prosinca 2011. godine.

2011.	do 1 mjesec	od 1 do 3 mjeseca	od 3 do 12 mjeseci	od 1 do 3 godine	preko 3 godine	beskamatno	UKUPNO
	HRK '000	HRK '000	HRK '000	HRK '000	HRK '000	HRK '000	HRK '000
AKTIVA							
Novčana sredstva	65.992	0	0	0	0	59.824	125.816
Potraživanja od Hrvatske narodne banke	102.405	0	0	0	0	15.864	118.269
Plasmani bankama	122.787	140	1.008	5.150	0	0	129.085
Financijska imovina raspoloživa za prodaju	7.118	19.891	85.187	0	30.738	431	143.365
Financijska imovina koja se drži do dospijeća	15.814	16.305	54.280	1.183	0	0	87.582
Zajmovi i predujmovi klijentima	156.063	51.406	131.627	183.545	139.832	0	662.473
Ulaganje u povezano društvo	0	0	0	0	0	5.759	5.759
Nekretnine, postrojenja i oprema	0	0	0	0	0	27.173	27.173
Nematerijalna imovina	0	0	0	0	0	4.649	4.649
Preuzeta imovina	0	0	0	0	0	8.354	8.354
Ostala imovina	0	0	0	0	0	18.676	18.676
Ukupno aktiva	470.179	87.742	272.102	189.878	170.570	140.730	1.331.201
PASIVA							
Obveze prema bankama	0	0	0	0	0	2.596	2.596
Depoziti po viđenju	192.831	0	0	0	0	9.882	202.713
Oročeni depoziti	535.910	80.220	162.958	46.654	4.708	18.088	848.538
Obveze po primljenim kreditima	16.046	1.551	4.540	12.624	21.118	279	56.158
Ostale obveze	0	0	0	0	0	45.115	45.115
Rezerviranja	0	0	0	0	0	2.612	2.612
Ukupno pasiva	744.787	81.771	167.498	59.278	25.826	78.572	1.157.732
KAPITAL							
Temeljni kapital	0	0	0	0	0	91.897	91.897
Vlastite dionice	0	0	0	0	0	(398)	(398)
Kapitalni dobitak	0	0	0	0	0	149	149
Revalorizacijske rezerve	0	0	0	0	0	(1.223)	(1.223)
Rezerve	0	0	0	0	0	14.357	14.357
Zadržana dobit i dobit tekuće godine	0	0	0	0	0	68.687	68.687
Ukupno kapital	0	0	0	0	0	173.469	173.469
Ukupno pasiva i kapital	744.787	81.771	167.498	59.278	25.826	252.041	1.331.201
Neto aktiva/pasiva i kapital	(274.608)	5.971	104.604	130.600	144.744	(111.311)	0

Niže u tablici sažeto su prikazane važeće kamatne stope za kamatonosnu aktivu i pasivu:

	2012.	2011.
	%	%
Aktiva		
Potraživanja od Hrvatske narodne banke	0,00 - 0,25	0,00 - 0,25
Plasmani bankama	0,01 - 6,00	0,005 - 3,70
Financijska imovina koja se drži do dospelja	5,25 - 10,00	2,70 - 10,00
Zajmovi i predujmovi klijentima	3,00 - 14,00	3,00 - 15,00
Pasiva		
Obveze prema bankama	-	-
Depoziti po viđenju	0,00 - 3,70	0,00 - 1,50
Oročeni depoziti	0,50 - 6,00	0,50 - 8,00
Obveze po kreditima	0,00 - 6,00	0,00 - 3,75

39. Fer vrijednost financijske imovine i obveza

Fer vrijednost predstavlja iznos u kojem se sredstva mogu razmijeniti ili obveze podmiriti u najboljem interesu svih strana. Obzirom na to da tržišne cijene za veći dio financijskih sredstava i obveza Banke nisu dostupne, fer vrijednost tih stavki temelji se na procjenama Uprave prema vrsti sredstava i obveza. Prema procjeni Uprave, tržišne vrijednosti ne razlikuju se značajno od knjigovodstvenih vrijednosti svih kategorija sredstava i obveza.

40. Koncentracija sredstava, obveza i izvanbilančnih stavki

SLATINSKA BANKA d.d., Slatina
 BILJEŠKE UZ FINANCIJSKE IZVJEŠTAJE
 za godinu koja je završila 31. prosinca 2012.

Opis	31. prosinca 2012. godine			31. prosinca 2011. godine		
	Sredstva	Obveze	Izvanbilan. stavke	Sredstva	Obveze	Izvanbilan. stavke
	HRK '000	HRK '000	HRK '000	HRK '000	HRK '000	HRK '000
Zemljopisna regija						
Republika Hrvatska	1.341.910	1.415.362	67.888	1.216.881	1.297.251	53.972
Europa	100.347	26.895		114.320	33.950	
Ostalo						
Ukupno zemljopisna regija	1.442.257	1.442.257	67.888	1.331.201	1.331.201	53.972
Sektor						
Republika Hrvatska	196.887	45.625	8.692	150.164	50.946	0
Hrvatska narodna banka	185.053	9	0	118.269	9	0
Trgovina	164.400	14.936	4.707	156.056	15.239	6.956
Financije	59.298	188.484	8.778	82.627	80.271	10.000
Turizam	11.675	1.698	1.429	5.474	1.221	1.130
Poljoprivreda, ribarstvo	92.159	3.779	1.808	68.671	7.521	2.078
Industrija	115.825	7.501	6.872	57.675	8.894	3.761
Stanovništvo (uključujući obrtnike i druga samostalna zanimanja)	436.565	887.468	25.926	383.399	886.971	27.134
nerezidenti	99.344	24.278	0	114.320	33.950	0
Ostalo	81.051	268.479	9.676	194.546	246.179	2.913
Ukupno sektorska analiza	1.442.257	1.442.257	67.888	1.331.201	1.331.201	53.972

41. **Valutni rizik**

Devizna sredstva i obveze Banke na dan 31. prosinca 2012. godine prikazani su kako slijedi:

SLATINSKA BANKA d.d., Slatina
BILJEŠKE UZ FINACIJSKE IZVJEŠTAJE
za godinu koja je završila 31. prosinca 2012.

2012.	EUR	USD	Ostale valute	HRK s valutnom klauzulom	Ukupno devizni ekvivalenti	HRK	Ukupno
	HRK '000	HRK '000	HRK '000	HRK '000	HRK '000	HRK '000	HRK '000
AKTIVA							
Novčana sredstva	57.486	7.669	11.812	0	76.967	56.390	133.357
Potraživanja od Hrvatske narodne banke	14.269	0	0	0	14.269	145.226	159.495
Plasmani bankama	30.692	0	1.359	0	32.051	10.014	42.065
Financijska imovina raspoloživa za prodaju	0	0	0	86.218	86.218	88.204	174.422
Financijska imovina koja se drži do dospelosti	0	0	0	0	0	83.098	83.098
Zajmovi i predujmovi klijentima	0	0	0	509.121	509.121	267.698	776.819
Ulaganje u povezano društvo	0	0	0	0	0	5.679	5.679
Nekretnine, postrojenja i oprema	0	0	0	0	0	27.315	27.315
Nematerijalna imovina	0	0	0	0	0	6.273	6.273
Preuzeta imovina	0	0	0	0	0	13.741	13.741
Ostala imovina	2.285	0	445	46	2.776	17.217	19.993
Ukupno aktiva	104.732	7.669	13.616	595.385	721.402	720.855	1.442.257
PASIVA							
Obveze prema bankama	0	0	2.617	0	2.617	0	2.617
Depoziti po viđenju	51.369	1.803	4.083	0	57.255	139.227	196.482
Oročeni depoziti	594.023	6.253	7.046	28.075	635.397	224.413	859.810
Obveze po primljenim kreditima	53.488	0	0	0	53.488	105.542	159.030
Ostale obveze	17.838	106	64	652	18.660	27.428	46.088
Rezerviranja	0	0	0	0	0	2.936	2.936
Ukupno pasiva	716.718	8.162	13.810	28.727	767.417	499.546	1.266.963
KAPITAL							
Temeljni kapital	0	0	0	0	0	91.897	91.897
Vlastite dionice	0	0	0	0	0	(6.592)	(6.592)
Kapitalni dobitak	0	0	0	0	0	1.799	1.799
Revalorizacijske rezerve	0	0	0	0	0	149	149
Rezerve	0	0	0	0	0	14.357	14.357
Zadržana dobit	0	0	0	0	0	68.687	68.687
Dobit tekuće godine	0	0	0	0	0	4.997	4.997
Ukupno kapital	0	0	0	0	0	175.294	175.294
Ukupno pasiva i kapital	716.718	8.162	13.810	28.727	767.417	674.840	1.442.257
Neto aktiva/pasiva i kapital	(611.986)	(493)	(194)	566.658	(46.015)	46.015	0

Devizna sredstva i obveze Banke na dan 31. prosinca 2011. godine prikazani su kako slijedi:

2011.	EUR	USD	Ostale valute	HRK s valutnom klauzulom	Ukupno devizni ekvivalenti	HRK	Ukupno
-------	-----	-----	---------------	--------------------------	----------------------------	-----	--------

SLATINSKA BANKA d.d., Slatina
BILJEŠKE UZ FINACIJSKE IZVJEŠTAJE
za godinu koja je završila 31. prosinca 2012.

	HRK '000	HRK '000	HRK '000	HRK '000	HRK '000	HRK '000	HRK '000
AKTIVA							
Novčana sredstva	59.415	1.835	12.144	0	73.394	52.422	125.816
Potraživanja od Hrvatske narodne banke	14.978	0	0	0	14.978	103.291	118.269
Plasmani bankama	105.296	7.502	566	455	113.819	15.266	129.085
Financijska imovina raspoloživa za prodaju	0	0	0	93.452	93.452	49.913	143.365
Financijska imovina koja se drži do dospijeca	0	0	0	0	0	87.582	87.582
Zajmovi i predujmovi klijentima	0	0	0	491.003	491.003	171.470	662.473
Ulaganje u povezano društvo	0	0	0	0	0	5.759	5.759
Nekretnine, postrojenja i oprema	0	0	0	0	0	27.173	27.173
Nematerijalna imovina	0	0	0	0	0	4.649	4.649
Preuzeta imovina	0	0	0	0	0	8.354	8.354
Ostala imovina	2.359	26	150	759	3.294	15.382	18.676
Ukupno aktiva	182.048	9.363	12.860	585.669	789.940	541.261	1.331.201
PASIVA							
Obveze prema bankama	0	0	2.596	0	2.596	0	2.596
Depoziti po viđenju	55.897	2.732	4.322	0	62.951	139.762	202.713
Oročeni depoziti	595.010	6.394	6.644	32.635	640.683	207.855	848.538
Obveze po primljenim kreditima	15.061	0	0	36.883	51.944	4.214	56.158
Ostale obveze	18.835	194	128	682	19.839	25.276	45.115
Rezerviranja	7	0	0	0	7	2.605	2.612
Ukupno pasiva	684.810	9.320	13.690	70.200	778.020	379.712	1.157.732
KAPITAL							
Temeljni kapital	0	0	0	0	0	91.897	91.897
Vlastite dionice	0	0	0	0	0	(398)	(398)
Kapitalni dobitak	0	0	0	0	0	149	149
Revalorizacijske rezerve	0	0	0	0	0	(1.223)	(1.223)
Rezerve	0	0	0	0	0	14.357	14.357
Zadržana dobit	0	0	0	0	0	68.687	68.687
Ukupno kapital	0	0	0	0	0	173.469	173.469
Ukupno pasiva i kapital	684.810	9.320	13.690	70.200	778.020	553.181	1.331.201
Neto aktiva/pasiva i kapital	(502.762)	43	(830)	515.469	11.920	(11.920)	0

42. Rizik likvidnosti

Prestalo dospijee imovine i obveza Banke na dan 31. prosinca 2012. godine prikazano je kako slijedi:

SLATINSKA BANKA d.d., Slatina
BILJEŠKE UZ FINACIJSKE IZVJEŠTAJE
za godinu koja je završila 31. prosinca 2012.

2012.	do 1 mjesec	od 1 do 3 mjeseca	od 3 do 12 mjeseci	od 1 do 3 godine	preko 3 godine	UKUPNO
	HRK '000	HRK '000	HRK '000	HRK '000	HRK '000	HRK '000
AKTIVA						
Novčana sredstva	133.357	0	0	0	0	133.357
Potraživanja od Hrvatske narodne banke	59.490	52.187	35.908	9.517	2.393	159.495
Plasmani bankama	35.755	571	5.739	0	0	42.065
Financijska imovina raspoloživa za prodaju	174.422	0	0	0	0	174.422
Financijska imovina koja se drži do dospijea	13.669	12.170	57.259	0	0	83.098
Zajmovi i predujmovi klijentima	166.588	79.587	151.732	190.262	188.650	776.819
Ulaganje u povezano društvo	0	0	0	0	5.679	5.679
Nekretnine, postrojenja i oprema	0	0	0	0	27.315	27.315
Nematerijalna imovina	0	0	0	0	6.273	6.273
Preuzeta imovina	0	0	0	13.741	0	13.741
Ostala imovina	19.993	0	0	0	0	19.993
Ukupno aktiva	603.274	144.515	250.638	213.520	230.310	1.442.257
PASIVA						
Obveze prema bankama	0	0	2.617	0	0	2.617
Depoziti po viđenju	196.482	0	0	0	0	196.482
Oročeni depoziti	155.388	177.346	422.434	91.109	13.533	859.810
Obveze po primljenim kreditima	22.618	12.614	42.235	26.567	54.996	159.030
Ostale obveze	19.153	5.057	11.625	3.020	7.233	46.088
Rezerviranja	0	0	0	2.936	0	2.936
Ukupno pasiva	393.641	195.017	478.911	123.632	75.762	1.266.963
KAPITAL						
Temeljni kapital	0	0	0	0	91.897	91.897
Vlastite dionice	0	0	0	0	(6.592)	(6.592)
Kapitalni dobitak	0	0	0	0	1.799	1.799
Revalorizacijska rezerva	0	0	0	0	149	149
Rezerve	0	0	0	0	14.357	14.357
Zadržana dobit	0	0	0	0	68.687	68.687
Dobit tekuće godine	0	0	0	0	4.997	4.997
Ukupno kapital	0	0	0	0	175.294	175.294
Ukupno pasiva i kapital	393.641	195.017	478.911	123.632	251.056	1.442.257
Neto aktiva/pasiva i kapital	209.633	(50.502)	(228.273)	89.888	(20.746)	0

Prestalo dospijeće imovine i obveza Banke na dan 31. prosinca 2011. godine prikazano je kako slijedi:

2011.	do 1 mjesec	od 1 do 3 mjeseca	od 3 do 12 mjeseci	od 1 do 3 godine	preko 3 godine	UKUPNO
-------	----------------	----------------------	-----------------------	---------------------	-------------------	--------

SLATINSKA BANKA d.d., Slatina
BILJEŠKE UZ FINACIJSKE IZVJEŠTAJE
za godinu koja je završila 31. prosinca 2012.

	HRK '000	HRK '000	HRK '000	HRK '000	HRK '000	HRK '000
AKTIVA						
Novčana sredstva	125.816	0	0	0	0	125.816
Potraživanja od Hrvatske narodne banke	53.486	11.323	24.658	19.568	9.234	118.269
Plasmani bankama	122.787	140	1.008	5.150	0	129.085
Financijska imovina raspoloživa za prodaju	143.365	0	0	0	0	143.365
Financijska imovina koja se drži do dospijeca	15.814	16.305	54.280	1.183	0	87.582
Zajmovi i predujmovi klijentima	79.767	54.008	154.156	208.818	165.724	662.473
Ulaganje u povezano društvo	0	0	0	0	5.759	5.759
Nekretnine, postrojenja i oprema	0	0	0	0	27.173	27.173
Nematerijalna imovina	0	0	0	0	4.649	4.649
Preuzeta imovina	0	0	8.354	0	0	8.354
Ostala imovina	17.873	491	0	0	312	18.676
Ukupno aktiva	558.908	82.267	242.456	234.719	212.851	1.331.201
PASIVA						
Obveze prema bankama	0	0	0	2.596	0	2.596
Depoziti po viđenju	202.713	0	0	0	0	202.713
Oročeni depoziti	334.130	153.257	279.539	32.444	49.168	848.538
Obveze po primljenim kreditima	985	1.559	19.625	6.715	27.274	56.158
Ostale obveze	20.406	4.319	9.405	7.463	3.522	45.115
Rezerviranja	430	34	32	2.116	0	2.612
Ukupno pasiva	558.664	159.169	308.601	51.334	79.964	1.157.732
KAPITAL						
Temeljni kapital	0	0	0	0	91.897	91.897
Vlastite dionice	0	0	0	0	(398)	(398)
Kapitalni dobitak	0	0	0	0	149	149
Revalorizacijska rezerva	0	0	0	0	(1.223)	(1.223)
Rezerve	0	0	0	0	14.357	14.357
Zadržana dobit	0	0	0	0	68.687	68.687
Ukupno kapital	0	0	0	0	173.469	173.469
Ukupno pasiva i kapital	558.664	159.169	308.601	51.334	253.433	1.331.201
Neto aktiva/pasiva i kapital	244	(76.902)	(66.145)	183.385	(40.582)	0

43. Kreditni rizik

Banka je izložena kreditnom riziku, koji predstavlja rizik nemogućnosti druge strane da podmiri iznose obveza u cijelosti po dospijecu. Banka razvrstava kreditni rizik utvrđujući limite za iznos

prihvaćenog rizika koje očekuje da će nastati u svezi s jednim zajmoprimateljem ili skupinom zajmoprimatelja te u pojedinim gospodarskim granama. Banka redovito prati navedene rizike i preispituje ih jednom godišnje ili češće.

Banka upravlja kreditnim rizikom redovitom analizom sposobnosti postojećih i potencijalnih zajmoprimatelja da otplate svoje obveze po glavnici i kamatama i promjenom kreditnih limita po potrebi. Pored toga, svojom izloženosti kreditnom riziku djelomice upravlja i pribavljanjem kolaterala, te korporativnih i osobnih jamstava.

Osnovna svrha preuzetih obveza za kreditiranje je osigurati raspoloživost sredstava prema potrebama klijenata. Garancije, koje predstavljaju neopoziva jamstva da će Banka izvršiti isplatu u slučaju da klijent ne može podmiriti svoje obveze prema trećim stranama, nose isti kreditni rizik kao i krediti.

Preuzete obveze za kreditiranje predstavljaju neiskorištene odobrene iznose u obliku kredita ili garancija. U svezi s kreditnim rizikom povezanim s preuzetim obvezama za kreditiranje, Banka je potencijalno izložena gubitku u iznosu jednakom ukupnim neiskorištenim preuzetim obvezama. Međutim, vjerojatni iznos gubitka je manji od ukupnog iznosa neiskorištenih preuzetih obveza, jer je većina preuzetih obveza za kreditiranje povezana s održavanjem specifičnih kreditnih standarda od strane klijenata. Banka prati razdoblje do dospijeca preuzetih obveza za kreditiranje jer navedene obveze s duljim rokom općenito predstavljaju veći kreditni rizik od onih kratkoročnih.

IV DOGAĐAJI NAKON IZVJEŠTAJNOG RAZDOBLJA

18. ožujka 2013. godine Elvis Mališ prestao je biti član uprave.

Osim navedenog, nakon datuma Bilance / Izvještaja o financijskom položaju nije bilo događaja koji bi značajno utjecali na godišnje financijske izvještaje Društva za 2012. godinu, a koji bi, slijedom toga, trebali biti objavljeni.

V SUDSKI SPOROV I POTENCIJALNE OBVEZE

Na dan 31. prosinca 2012. godine protiv Banke se vodi 12 sudskih sporova manje vrijednosti osim spora pokrenutog od strane Jugobanke a.d. u stečaju, Beograd. Trgovački sud u Bjelovaru donio je dana 19. lipnja 2008. godine presudu (Rješenje VP-167/08-27) kojom se odbija kao neosnovan tužbeni zahtjev tužitelja. Na izrečeno Rješenje uložena je žalba koju je tužitelj izjavio protiv presude Trgovačkog suda u Bjelovaru.

Istovremeno tužitelj je zahtjevao tužbom određivanje privremene mjere, na što je dana 3. lipnja 2008. godine Republika Hrvatska, Visoki trgovački sud Republike Hrvatske, donio Rješenje Pž-3109/08-4 kojim se odbija žalba tužitelja kao neosnovana i potvrđuje rješenje Trgovačkog suda u Bjelovaru.

Povodom tužiteljeve žalbe Visoki trgovački sud donio je presudu i rješenje 53 Pž-6092/08-3 od 30. listopada 2012. godine kojom je preinačio dio presude Trgovačkog suda u Bjelovaru u odnosu na pitanje ništavosti Ugovora od 26. listopada 1992. godine i utvrdio ugovor ništavnim. Visoki trgovački sud istodobno je rješenjem ukinuo preostali dio prvostupanjske presude koji se odnosi na zahtjeve za naknadu štete, smatrajući da ta pitanja još nisu dovoljno raspravljena, te je predmet u tom dijelu vraćen Trgovačkom sudu u Bjelovaru na ponovni postupak, s uputom da se tek rasprave pitanja postoje li osnove za

naknadu štete, osobito i u pogledu prigovora zastare. Protiv presude Banka je podnijela zahtjev za revizijom zbog pogrešne primjene materijalnog prava i bitnih povreda odredaba parničnog postupka. Prema procjeni pravnog savjetnika Banke Vrhovni sud RH bi trebao preinačiti presudu Visokog trgovačkog suda ili ju vratiti na ponovno odlučivanje.

Banka je rezervirala sredstva za predmetni spor sukladno čl. 8 Odluke o obvezi rezerviranja sredstava za sudske sporove koji se vode protiv kreditne institucije (NN 1/09, 75/09 i 2/10).

VI ODOBRENJE FINACIJSKIH IZVJEŠTAJA

Financijske izvještaje usvojila je Uprava i odobrila njihovo izdavanje dana 29. ožujka 2013. godine:

Potpisano u ime Uprave:

Angelina Horvat , predsjednica Uprave



Marko Krajina, član Uprave



Marko Brnić, član Uprave



Slatinska banka d.d.
Vladimira Nazora 2
33520 Slatina
Republika Hrvatska



Dopunski izvještaj za Hrvatsku narodnu banku

U nastavku su prikazani godišnji financijski izvještaji Banke (Račun dobiti i gubitka za 2012. godinu, Bilanca na dan 31. prosinca 2012. godine, Izvještaj o novčanom tijeku za 2012. godinu i Izvještaj o promjenama kapitala za 2012. godinu) sastavljeni prema Odluci o strukturi i sadržaju godišnjih financijskih izvještaja banaka, propisanoj od strane Hrvatske narodne banke (u nastavku Odluka).

RAČUN DOBITI I GUBITKA				Obrazac BAN-RDG
za razdoblje 01.01.2012. do 31.12.2012.				
Obveznik: 42252496579; SLATINSKA BANKA D.D.				
Naziv pozicije	AOP oznaka	Rbr. bilješke	Prethodna godina	Tekuća godina
1	2	3	4	5
1. Kamatni prihodi	048		83.927.186	84.471.309
2. Kamatni troškovi	049		46.916.908	47.889.837
3. Neto kamatni prihodi (048-049)	050		37.010.278	36.581.472
4. Prihodi od provizija i naknada	051		13.460.510	13.011.347
5. Troškovi provizija i naknada	052		3.356.819	2.934.540
6. Neto prihod od provizija i naknada (051-052)	053		10.103.691	10.076.807
7. Dobit / gubitak od ulaganja u podružnice, pridružena društva i zajedničke poduhvate	054		-164.358	-79.986
8. Dobit / gubitak od aktivnosti trgovanja	055		3.580.917	3.334.863
9. Dobit / gubitak od ugrađenih derivata	056		-2.599	-1.147
10. Dobit / gubitak od imovine kojom se aktivno ne trguje, a koja se vrednuje prema fer vrijednosti kroz RDG	057		0	
11. Dobit / gubitak od aktivnosti u kategoriji imovine raspoložive za prodaju	058		45.407	3.872.660
12. Dobit / gubitak od aktivnosti u kategoriji imovine koja se drži do dospijea	059		0	
13. Dobit / gubitak proižao iz transakcija zaštite	060		0	
14. Prihodi od ulaganja u podružnice, pridružena društva i zajedničke pothvate	061		0	
15. Prihodi od ostalih vlasničkih ulaganja	062		0	
16. Dobit / gubitak od obračunatih tečajnih razlika	063		689.540	-61.477
17. Ostali prihodi	064		909.453	1.780.986
18. Ostali troškovi	065		4.279.287	2.859.556
19. Opći administrativni troškovi i amortizacija	066		39.621.311	40.967.211
20. Neto prihod od poslovanja prije vrijednosnih usklađivanja i rezerviranja za gubitke (050+053 do 064-065-066)	067		8.271.731	11.677.411
21. Troškovi vrijednosnih usklađivanja i rezerviranja za gubitke	068		3.694.695	5.273.996
22. DOBIT / GUBITAK PRIJE OPOREZIVANJA (067-068)	069		4.577.036	6.403.415
23. POREZ NA DOBIT	070		1.249.727	1.406.528
24. DOBIT / GUBITAK TEKUĆE GODINE (069-070)	071		3.327.309	4.996.887
25. Zarada po dionici	072		4	6

SLATINSKA BANKA d.d., Slatina
Dodatak - Ostale zakonske i regulatorne obveze

BILANCA				Obrazac BAN-BIL
stanje na dan 31.12.2012.				
Obveznik: 42252496579; SLATINSKA BANKA D.D.				
Naziv pozicije	AOP oznak a	Rbr. bilješ ke	Prethodna godina	Tekuća godina
1	2	3	4	5
IMOVINA				
1. GOTOVINA I DEPOZITI KOD HNB-a (002+003)	001		178.180.865	212.442.434
1.1. Gotovina	002		19.609.231	27.411.820
1.2. Depoziti kod HNB-a	003		158.571.634	185.030.614
2. DEPOZITI KOD BANKARSKIH INSTITUCIJA	004		179.266.567	112.544.271
3. TREZORSKI ZAPISI MF-a I BLAGAJNIČKI ZAPISI HNB-a	005		104.080.484	139.882.386
4. VRIJEDNOSNI PAPIRI I DRUGI FINACIJSKI INSTRUMENTI KOJI SE DRŽE RADI TRGOVANJA	006		0	0
5. VRIJEDNOSNI PAPIRI I DRUGI FINACIJSKI INSTRUMENTI RASPOLOŽIVI ZA PRODAJU	007		39.284.687	34.540.357
6. VRIJEDNOSNI PAPIRI I DRUGI FINACIJSKI INSTRUMENTI KOJI SE DRŽE DO DOSPIJEĆA	008		87.582.425	83.098.395
7. VRIJEDNOSNI PAPIRI I DRUGI FINACIJSKI INSTRUMENTI KOJIMA SE AKTIVNO NE TRGUJE, A VREDNUJU SE PREMA FER VRIJEDNOSTI KROZ RDG	009		0	0
8. DERIVATNA FINACIJSKA IMOVINA	010		6.818	5.744
9. KREDITI FINACIJSKIM INSTITUCIJAMA	011		15.722.199	14.919.864
10. KREDITI OSTALIM KOMITENTIMA	012		662.473.019	771.829.064
11. ULAGANJA U PODRUŽNICE, PRIDRUŽENA DRUŠTVA I ZAJEDNIČKE POTHVATE	013		5.759.025	5.679.039
12. PREUZETA IMOVINA	014		8.354.557	13.740.839
13. MATERIJALNA IMOVINA (MINUS AMORTIZACIJA)	015		27.447.764	27.534.767
14. KAMATE, NAKNADE I OSTALA IMOVINA	016		23.042.640	26.040.226
A) UKUPNO IMOVINA (001+004 do 016)	017		1.331.201.050	1.442.257.386
OBVEZE				
1. KREDITI OD FINACIJSKIH INSTITUCIJA (019+020)	018		41.096.859	148.088.683
1.1. Kratkoročni krediti	019		0	21.912.925
1.2. Dugoročni krediti	020		41.096.859	126.175.758
2. DEPOZITI (AOP 022 do 024)	021		1.050.666.646	1.055.782.900
2.1. Depoziti na žiroračunima i tekućim računima	022		122.133.782	114.488.147
2.2. Štedni depoziti	023		79.994.742	81.485.175
2.3. Oročeni depoziti	024		848.538.122	859.809.578
3. OSTALI KREDITI (026+027)	025		17.656.661	13.558.148
3.1. Kratkoročni krediti	026		0	
3.2. Dugoročni krediti	027		17.656.661	13.558.148
4. DERIVATNE FINACIJSKE OBVEZE I OSTALE FINACIJSKE OBVEZE KOJIMA SE TRGUJE	028		9.779	5.459
5. IZDANI DUŽNIČKI VRIJEDNOSNI PAPIRI (030+031)	029		0	0
5.1. Kratkoročni izdani dužnički vrijednosni papiri	030		0	0

SLATINSKA BANKA d.d., Slatina
 Dodatak - Ostale zakonske i regulatorne obveze

(nastavak)

5.2. Dugoročni izdani dužnički vrijednosni papiri	031		0	0
6. IZDANI PODREĐENI INSTRUMENTI	032		0	0
7. IZDANI HIBRIDNI INSTRUMENTI	033		0	0
8. KAMATE, NAKNADE I OSTALE OBVEZE	034		48.302.322	49.527.838
B) UKUPNO OBVEZE (018+021+025+028+029+032+033+034)	035		1.157.732.267	1.266.963.028
KAPITAL				
1. DIONIČKI KAPITAL	036		91.498.780	85.304.852
2. DOBIT (GUBITAK) TEKUĆE GODINE	037		3.327.308	4.996.889
3. ZADRŽANA DOBIT (GUBITAK)	038		65.359.491	68.686.800
4. ZAKONSKE REZERVE	039		4.729.423	4.729.423
5. STATUTARNE I OSTALE KAPITALNE REZERVE	040		9.777.000	9.777.000
6. NEREALIZIRANI DOBITAK (GUBITAK) S OSNOVE VRIJEDNOSNOG USKLAĐIVANJA FINANCIJSKE IMOVINE RASPOLOŽIVE ZA PRODAJU	041		-1.223.219	1.799.394
7. REZERVE PROIŽAŠLE IZ TRANSAKCIJA ZAŠTITE	042		0	
C) UKUPNO KAPITAL (036 do 042)	043		173.468.783	175.294.358
D) UKUPNO OBVEZE I KAPITAL (035+043)	044		1.331.201.050	1.442.257.386

SLATINSKA BANKA d.d., Slatina
 Dodatak - Ostale zakonske i regulatorne obveze

IZVJEŠTAJ O NOVČANOM TIJEKU - Indirektna metoda

u razdoblju 01.01.2012. do 31.12.2012.

Obrazac
 BAN-NTI

Obveznik: 42252496579; SLATINSKA BANKA D.D.

Naziv pozicije	AOP oznaka	Rbr. bilješke	Prethodna godina	Tekuća godina
1	2	3	4	5
POSLOVNE AKTIVNOSTI				
1. Novčani tijek iz poslovnih aktivnosti prije promjena poslovne imovine (002 do 007)	001		12.090.956	15.664.655
1.1. Dobit / gubitak prije oporezivanja	002		4.577.036	6.403.416
1.2. Ispravci vrijednosti i rezerviranja za gubitke	003		3.694.695	5.273.996
1.3. Amortizacija	004		3.777.333	3.937.243
1.4. Neto nerealizirana dobit/gubitak od financijske imovine i obveza po fer vrijednosti kroz RDG	005		0	0
1.5. Dobit/gubitak od prodaje materijalne imovine	006		41.892	50.000
1.6. Ostali dobici / gubici	007		0	0
2. Neto povećanje / smanjenje poslovne imovine (009 do 016)	008		-89.383.328	-109.538.862
2.1. Depoziti kod HNB-a	009		-30.882.089	-26.458.980
2.2. Trezorski zapisi MF-a i blagajnički zapisi HNB-a	010		-2.074.387	-35.801.902
2.3. Depoziti kod bankarskih institucija i krediti financijskim institucijama	011		4.748.452	67.524.631
2.4. Krediti ostalim komitentima	012		-29.644.066	-112.219.413
2.5. Vrijednosni papiri i drugi financijski instrumenti koji se drže radi trgovanja	013		0	0
2.6. Vrijednosni papiri i drugi financijski instrumenti raspoloživi za prodaju	014		-26.197.863	4.744.330
2.7. Vrijednosni papiri i drugi financijski instrumenti kojima se aktivno ne trguje, a vrednuju se prema fer vrijednosti kroz RDG	015		0	0
2.8. Ostala poslovna imovina	016		-5.333.375	-7.327.528
3. Neto povećanje / smanjenje poslovnih obveza (018 do 021)	017		91.622.211	5.627.942
3.1. Depoziti po viđenju	018		-4.948.005	-7.645.635
3.2. Štedni i oročeni depoziti	019		96.519.866	12.761.889
3.3. Derivatne financijske obveze i ostale obveze kojima se trguje	020		8	-4.320
3.4. Ostale obveze	021		50.342	516.008
4. Neto novčani tijek iz poslovnih aktivnosti prije plaćanja poreza na dobit (001+008+017)	022		14.329.839	-88.246.265
5. Plaćeni porez na dobit	023		-1.249.727	-1.406.527
6. Neto priljev / odljev gotovine iz poslovnih aktivnosti (022+023)	024		13.080.112	-89.652.792
ULAGAČKE AKTIVNOSTI				
7. Neto novčani tijek iz ulagačkih aktivnosti (026 do 030)	025		-23.872.363	-2.266.615
7.1. Primici od prodaje / plaćanja za kupnju/ materijalne i nematerijalne imovine	026		-5.698.028	-5.702.345
7.2. Primici od prodaje / plaćanja za kupnju/ ulaganja u podružnice, pridružena društva i zajedničke pothvate	027		164.358	79.986

SLATINSKA BANKA d.d., Slatina
 Dodatak - Ostale zakonske i regulatorne obveze

(nastavak)

7.3. Primici od naplate / plaćanja za kupnju/ vrijednosnih papira i drugih financijskih instrumenata koji se drže do dospijea	028		-18.338.693	3.355.744
7.4. Priljene dividende	029		0	0
7.5. Ostali primici / plaćanja/ iz ulagačkih aktivnosti	030		0	0
FINANCIJSKE AKTIVNOSTI				
8. Neto novčani tijek iz financijskih aktivnosti (032 do 037)	031		7.518.958	99.721.996
8.1. Neto povećanje / smanjenje/ primljenih kredita	032		8.775.568	102.893.311
8.2. Neto povećanje / smanjenje/ izdanih dužničkih vrijednosnih papira	033		0	0
8.3. Neto povećanje / smanjenje/ podređenih i hibridnih instrumenata	034		0	0
8.4. Primici od emitiranja dioničkog kapitala	035		0	0
8.5. Isplaćena dividenda	036		0	0
8.6. Ostali primici / plaćanja iz financijskih aktivnosti	037		-1.256.610	-3.171.315
9. Neto povećanje / smanjenje gotovine i ekvivalenata gotovine (024+025+031)	038		-3.273.293	7.802.589
10. Učinci promjene tečaja stranih valuta na gotovinu i ekvivalente gotovine	039			
11. Neto povećanje / smanjenje gotovine i ekvivalenata gotovine (038+039)	040		-3.273.293	7.802.589
12. Gotovina i ekvivalenti gotovine na početku godine	041		22.882.524	19.609.231
13. Gotovina i ekvivalenti gotovine na kraju godine (040+041)	042		19.609.231	27.411.820

SLATINSKA BANKA d.d., Slatina
 Dodatak - Ostale zakonske i regulatorne obveze

IZVJEŠTAJ O PROMJENAMA KAPITALA										Obrazac BAN-PK	
od 01.01.2012. do 31.12.2012.											
Obveznik: 42252496579; SLATINSKA BANKA D.D.											
Naziv pozicije	AOP oznaka	Rbr. bilješke	Raspoloživo dioničarima matičnog društva						Nerealizirani dobitak / gubitak s osnovne vrijed- nosnog usklađivanja financijske imovine raspoložive za prodaju	Manjinski udjel	Ukupno kapital i rezerve
			Dionički kapital	Trezorske dionice	Zakonske, statutarne i ostale rezerve	Zadržana dobit / gubitak	Dobit / gubitak tekuće godine				
1	2	3	4	5	6	7	8	9	10	11	
Stanje 1. siječnja tekuće godine	001		91.897.200	-398.420	14.506.423	65.359.491	3.327.308	-1.223.219		173.468.783	
Promjene računovodstvenih politika i ispravci pogrešaka	002										
Prepravljenost stanje 1. siječnja tekuće godine (001+002)	003		91.897.200	-398.420	14.506.423	65.359.491	3.327.308	-1.223.219	0	173.468.783	
Prodaja financijske imovine raspoložive za prodaju	004										
Promjena fer vrijednosti portfelja financijske imovine raspoložive za prodaju	005							3.022.613		3.022.613	
Porez na stavke izravno priznate ili prenijete iz kapitala i rezervi	006										
Ostali dobiti i gubici izravno priznati u kapitalu i rezervama	007										
Neto dobiti / gubici priznati izravno u kapitalu i rezervama (004+005+006+007)	008		0	0	0	0	0	3.022.613	0	3.022.613	
Dobit / gubitak tekuće godine	009						4.996.889			4.996.889	
Ukupno priznati prihodi i rashodi za tekuću godinu (008+009)	010		0	0	0	0	4.996.889	3.022.613	0	8.019.502	
Povećanje / smanjenje dioničkog kapitala	011										

SLATINSKA BANKA d.d., Slatina
 Dodatak - Ostale zakonske i regulatorne obveze

(nastavak)

Kupnja / prodaja trezorskih dionica	012			-6.193.927						-6.193.927
Ostale promjene	013									
Prijenos u rezerve	014					3.327.308	-3.327.308			
Isplata dividende	015									
Raspodjela dobiti (014+015)	016		0	0	0	3.327.308	-3.327.308	0	0	0
Stanje na dan 31.12. tekuće godine (003+010+011+012+013+016)	017		91.897.200	-6.592.347	14.506.423	68.686.799	4.996.889	1.799.394	0	175.294.358

SLATINSKA BANKA d.d., Slatina
Dodatak - Ostale zakonske i regulatorne obveze

U nastavku je prikazana usklada godišnjih financijskih izvještaja pripremljenih sukladno okviru izvještavanja i godišnjih financijskih izvještaja koji su propisani Odlukom HNB-a o strukturi i sadržaju godišnjih financijskih izvještaja banaka:

Revizorsko izvješće	Iznos	Obrazac HNB-a	Iznos	Razlika	Objašnjenje
Prihodi od kamata	84.459	Kamatni prihodi	84.471	(12)	(12) Neto tečajne razlike na osnovi kamatnih prihoda
Rashodi od kamata	(47.812)	Kamatni troškovi	(47.890)	78	78 Neto tečajne razlike na osnovi kamatnih troškova
Prihodi od naknada i provizija	13.011	Prihodi od provizija i naknada	13.011	0	
Rashodi od naknada i provizija	(2.934)	Troškovi provizija i naknada	(2.934)	0	
Neto prihodi od tečajnih razlika	3.189	Dobit / gubitak od aktivnosti trgovanja	3.335		11 Neto tečajne razlike na osnovi kamatnih prihoda
		Dobit / gubitak od ugrađenih derivata	(1)		(78) Neto tečajne razlike na osnovi kamatnih troškova
		Dobit / gubitak od obračunatih tečajnih razlika	(61)	(84)	(17) Neto tečajne razlike po ispravicima vrijednosti plasmana
Ostali prihodi iz redovnog poslovanja	5.654	Dobit/ gubitak od aktivnosti imovine raspoložive za prodaju	3.873		
		Ostali prihodi - IZVANREDNI PRIHODI	1.781	0	
Ostali poslovni rashodi	(43.642)	Ostali troškovi Opći administrativni troškovi i amortizacija	(2.860) (40.967)	185	185 Rezerviranja za sudske sporove
Troškovi ispravka vrijednosti i rezerviranja	(5.522)	Troškovi vrijednosnih usklađivanja i rezerviranja za gubitke Dobit (gubitak) od ulaganja u podružnice, pridružena društva i zajedničke pothvate	(5.274) (80)	(168)	(185) Rezerviranja za sudske sporove 17 Neto tečajne razlike po ispravicima vrijednosti plasmana
Dobit prije oporezivanja	6.403	Dobit prije oporezivanja	6.403		
Porez na dobit	(1.406)	Porez na dobit	(1.406)		
Dobit za godinu	4.997	Dobit tekuće godine	4.997		


Revizorsko izvješće	Iznos	Obrazac HNB-a	Iznos	Razlika	Objašnjenje
Novčana sredstva	133.357	Gotovina	27.412	105.945	25.755 Žiro-račun (rn za namirenje) kod HNB-a
					69.285 Depoziti po viđenju kod stranih banaka
					11.813 Depoziti po viđenju kod domaćih banaka
				(908)	rezerve na skupnoj osnovi
Potraživanja od Hrvatske narodne banke	159.495	Depoziti kod HNB-a	185.031	(25.536)	(25.755) Žiro-račun (račun za namirenje) kod HNB-a
Plasmani bankama	42.065	Kreditni financijskim	112.544	(85.399)	219 opće rezerve
					(69.285) Depoziti po viđenju kod stranih banaka
					(4.990) krediti nebankovnim financijskim institucijama
				(11.813)	Depoziti po viđenju kod domaćih banaka
				689	rezerve na skupnoj osnovi

SLATINSKA BANKA d.d., Slatina
Dodatak - Ostale zakonske i regulatorne obveze

		institucijama			
Financijska imovina koja se drži do dospijeaća	83.098	Vrijednosni papiri i drugi financijski instrumenti koji se drže do dospijeaća	83.098	0	
Financijska imovina raspoloživa za prodaju	174.422	Trezorski zapisi MF-a i blagajnički zapisi HNB-a Vrijednosni papiri i drugi financijski instrumenti raspoloživi za prodaju	139.882 34.540	0	
Zajmovi i predujmovi klijentima	776.819	Kreditni ostalim komitentima	771.829	4.990	4.990 krediti nebankovnim financijskim institucijama
Ulaganje u povezano društvo	5.679	Ulaganje u podružnice	5.679	0	
Preuzeta imovina	13.741	Preuzeta imovina	13.741	0	
Nekretnine, postrojenja i oprema	27.315	Materijalna imovina (minus amortizacija)	27.535	(220)	(220) ostala materijalna imovina (sitni inventar)
Revizorsko izvješće	Iznos	Obrazac HNB-a	Iznos	Razlika	Objašnjenje
(nastavak)					
Nematerijalna imovina	6.273	Kamate, naknade i ostala imovina	26.040		
Ostala imovina	19.993	Derivatna financijska imovina	6	220	220 ostala materijalna imovina (sitni inventar)
Manje: rezerve za identificirane gubitke na skupnoj osnovi		Manje: rezerve za identificirane gubitke na skupnoj osnovi			
UKUPNO AKTIVA	1.442.257	Ukupno aktiva	1.442.257		

SLATINSKA BANKA d.d., Slatina
Dodatak - Ostale zakonske i regulatorne obveze

Revizorsko izvješće	Iznos	Obrazac HNB-a	Iznos	Razlika	Objašnjenje
Obveze prema bankama	2.617			2.617	2.617 Krediti od ostalih nerezidenata
Depoziti po viđenju	196.482	Depoziti na žiro računima i tekućim računima	114.488		
Oročeni depoziti	859.810	Štedni depoziti	81.485	509	509 Ograničeni depoziti
		Oročeni depoziti	859.810	0	
Obveze po primljenim kreditima	159.030	Kreditni od financijskih institucija	148.089		
		Ostali krediti	13.558	(2.617)	(2.617) Krediti od ostalih nerezidenata
Ostale obveze	46.088	Kamate, naknade i ostale obveze	49.528		
Rezerviranja	2.936	Derivatne financijske obveze	5	(509)	(509) Ograničeni depoziti
Ukupno obveze	1.266.963	Ukupno obveze	1.266.963	0	
KAPITAL		KAPITAL			
Temeljni kapital	91.897				
Vlastite dionice	-6.592	Dionički kapital	85.305	0	
Dobit (gubitak) tekuće godine	4997	Dobit (gubitak) tekuće godine	4.997	0	
Zadržana dobit	68.687	Zadržana dobit (gubitak)	68.687	0	
Rezerve	14.357	Zakonske rezerve	4.729		
Kapitalni dobitak	149	Statutarne i ostale kapitalne rezerve	9.777		
Revalorizacijske rezerve	1.799	Nerealizirani dobitak/gubitak s osnove vrijednosnog usklađivanja financijske imovine raspoložive za prodaju	1.799	0	
Ukupno kapital	175.294	Ukupno kapital	175.294	0	
UKUPNO OBVEZE I KAPITAL	1.442.257	UKUPNO OBVEZE I KAPITAL	1.442.257	0	

 ZAGREBAČKA BURZA THE ZAGREB STOCK EXCHANGE						
KODEKS KORPORATIVNOG UPRAVLJANJA						
GODIŠNJI UPITNIK						
OSNOVNI PODACI O DRUŠTVU:			Slatinska banka d.d. Slatina			
KONTAKT OSOBA I BROJ TELEFONA:			Tihomir Grdan, tel. 033/840-480			
DATUM ISPUNJAVANJA UPITNIKA:			18.03.2013.			
Sva pitanja sadržana u ovom upitniku odnos se na razdoblje od jedne poslovne godine na koje se odnose i godišnji financijski izvještaji.						
Za pitanja koja su sadržana u upitniku, potrebno je napisati obrazloženje, samo onda ako pitanje to izričito traži.						
Odgovori koji se nalaze u upitniku vrednuju se po određenom postotku, koji je iskazan na početku svakog poglavlja.						
POSVEĆENOST PRINCIPIMA KORPORATIVNOG UPRAVLJANJA I DRUŠTVENA ODGOVORNOST						
Odgovori na ovaj set pitanja nose 20% cjelokupnog pokazatelja u odnosu na usklađenost društva sa kodeksom korporativnog upravljanja.						
	Broj pitanja	Pitanje	Odgovor DA/NE	Objašnjenje		
	1	Je li društvo prihvatilo primjenu kodeksa korporativnog upravljanja ili je usvojilo vlastitu politiku korporativnog upravljanja?	DA			
	2	Postoje li usvojeni principi kodeksa korporativnog upravljanja unutar internih politika društva?	DA			
	3	Objavljuje li društvo unutar svojih godišnjih financijskih izvještaja usklađenost s principima korporativnog upravljanja, urađeni na principu "primjeni ili objasni"?	DA			
	4	Prilikom odlučivanja uzima li društvo u obzir interese svih dioničara društva, sukladno načelima kodeksa korporativnog upravljanja?	DA			
DIONIČARI I GLAVNA SKUPŠTINA						
Odgovori na ovaj set pitanja nose 30% cjelokupnog pokazatelja u odnosu na usklađenost društva sa kodeksom korporativnog upravljanja.						
	Broj pitanja	Pitanje	Odgovor DA/NE	Objašnjenje		
	5	Nalazi li se društvo u odnosu uzajamnog dioničarstva s drugim društvom ili društvima? (ako da, objasniti)	NE			

6	Daje li svaka dionica društva pravo na jedan glas ? (ako ne, objasniti)	DA			
7	Postupa li društvo na jednak način i pod jednakim uvjetima prema svim dioničarima? (ako ne, objasniti)	DA			
8	Je li izdavanje punomoći za glasovanje na glavnoj skupštini krajnje pojednostavljeno i bez strogih formalnih zahtjeva? (ako ne, objasniti)	DA			
9	Je li društvo dioničarima koji iz bilo kojeg razloga nisu u mogućnosti sami glasovati na skupštini, bez posebnih troškova, osiguralo opunomoćenike koji su dužni glasovati sukladno njihovim uputama? (ako ne objasniti)	NE	Društvo je osiguralo obrazac punomoći za sudjelovanje na glavnoj skupštini koji se nalazi na internet stranici društva.		
10	Jesu li uprava odnosno upravni odbor društva prilikom sazivanja skupštine odredili datum prema kojem će se utvrđivati stanje u registru dionica koje će biti mjerodavno za ostvarivanje prava glasa u skupštini društva, na način da je taj datum prije održavanja skupštine i smije biti najviše šest dana prije održavanja skupštine? (ako ne, objasniti)	DA			
11	Jesu li dnevni red skupštine, kao i svi relevantni podaci i isprave uz objašnjenja koje se odnose na dnevni red, objavljeni na internetskoj stranici društva i stavljeni na raspolaganje dioničarima u prostorijama društva od dana prve javne objave dnevnog reda? (ako ne, objasniti)	DA			
12	Sadrži li odluka o isplati dividende ili predujma dividende datum na koji osoba koja je dioničar stječe pravo na isplatu dividende i datum ili razdoblje kada se isplaćuje dividenda? (ako ne, objasniti)	NE	Društvo nije isplaćivalo dividendu		
13	Je li datum isplate dividende ili predujma dividende najviše 30 dana nakon dana donošenja odluke? (ako ne, objasniti)	NE	Društvo nije isplaćivalo dividendu		
14	Jesu li prilikom isplate dividende ili predujma dividende favorizirani pojedini dioničari? (ako da, objasniti)	NE	Društvo nije isplaćivalo dividendu		
15	Je li dioničarima omogućeno sudjelovanje i glasovanje na glavnoj skupštini društva upotrebom sredstava suvremene komunikacijske tehnologije? (ako ne, objasniti)	NE	Sudjelovanje i glasovanje dioničara na skupštini društva određeno je statutom društva		
16	Jesu li postavljeni uvjeti za sudjelovanje na glavnoj skupštini i korištenje pravom glasa (bez obzira jesu li dopušteni sukladno zakonu ili statutu) kao npr. prijavljivanje sudjelovanja unaprijed, ovjeravanje punomoći i slično? (ako da, objasniti)	DA	Obveze prijave sudjelovanja unaprijed je određena statutom		
17	Je li uprava društva javno objavila odluke glavne skupštine?	DA			
18	Je li uprava društva javno objavila podatke o eventualnim tužbama na pobijanje tih odluka? (ako ne, objasniti)	DA			

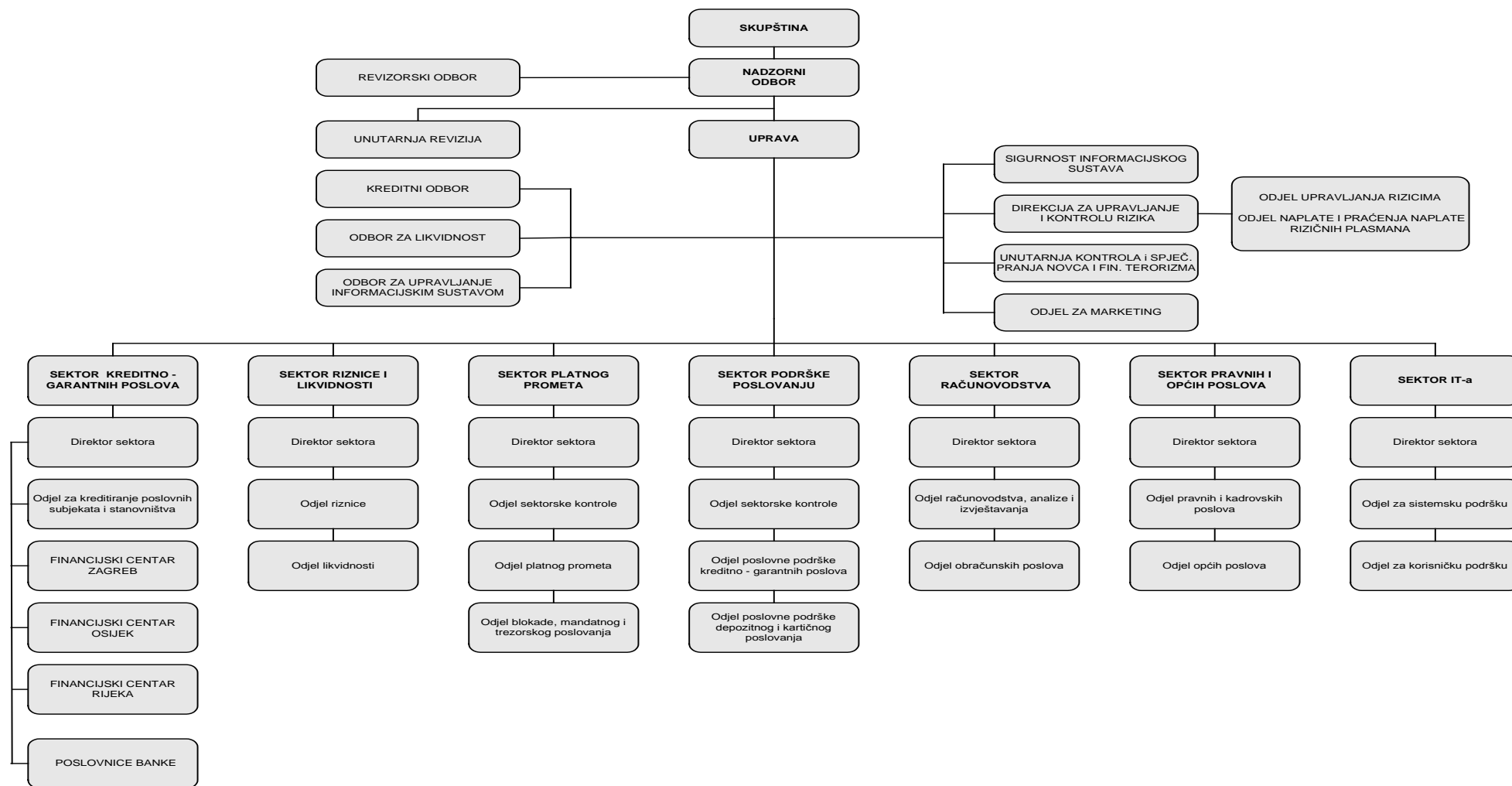
UPRAVNA I NADZORNA TIJELA					
NAVEDITE IMENA UPRAVE I NJIHOVE FUNKCIJE:					
NAVEDITE IMENA NADZORNOG ODBORA I NJIHOVE FUNKCIJE:					
Odgovori na ovaj set pitanja nose 20 % cjelokunog pokazatelja u odnosu na usklađenost društva sa kodeksom korporativnog upravljanja.					
	Broj pitanja	Pitanje	Odgovor DA/NE	Objašnjenje	
	19	Je li nadzorni odbor odnosno upravni odbor donio odluku o okvirnom planu svog rada koji uključuje popis redovitih sjednica i podataka koje redovito i pravodobno treba stavljati na raspolaganje članovima nadzornog odbora? (ako ne, objasniti)	NE	Nadzorni odbor održava sjednice najmanje jedanput mjesečno i donosi odluke iz svoje nadležnosti a u skladu sa statutom i poslovnikom o radu nadzornog odbora	
	20	Je li nadzorni odbor odnosno upravni odbor donio unutarnja pravila rada? (ako ne, objasniti)	DA		
	21	Je li nadzorni odbor odnosno neizvršni direktori upravnog odbora društva sastavljen većinom od neovisnih članova?(ako ne, objasniti)	DA		
	22	Postoji li u društvu dugoročan plan sukcesije? (ako ne, objasniti).	NE	Članove uprave imenuje nadzorni odbor, a potvrđuje HNB	
	23	Je li nagrada ili naknada koju primaju članovi nadzornog odnosno upravnog odbora u cijelosti ili dijelom određena prema doprinosu uspješnosti društva? (ako ne, objasniti)	NE	Visinu nagrade ili naknade određuje glavna skupština	
	24	Je li naknada članovima nadzornog odnosno upravnog odbora određena odlukom glavne skupštine ili statutom? (ako ne, objasniti)	DA		
	25	Jesu li detaljni podaci o svim naknadama i drugim primanjima od društva ili s društvom povezanih osoba svakog pojedinih člana nadzornog odbora odnosno upravnog odbora društva, uključujući i strukturu naknade, javno objavljeni? (ako ne, objasniti)	NE	Troškovi su objavljeni zbirno	
	26	Izvešćuje li svaki član nadzornog odnosno upravnog odbora društvo o svim promjenama glede njegova stjecanja, otpuštanja ili mogućnosti ostvarivanja glasačkih prava nad dionicama društva i to najkasnije pet trgovinskih dana, poslije nastanka takve promjene? (ako ne, objasniti)	DA		
	27	Jesu li svi poslovi u kojima su sudjelovali članovi nadzornog odnosno upravnog odbora ili s njima povezane osobe i društvo ili s njim povezane osobe jasno navedeni u izvješćima	DA		

		društva? (ako ne objasniti)				
	28	Postoje li ugovori ili sporazumi između člana nadzornog odnosno upravnog odbora društva?	NE			
	29	Jesu li prethodno odobreni od strane nadzornog odnora odnosno upravnog odbora? (ako ne, objasniti)				
	30	Jesu li bitni elementi svih takvih ugovora ili sporazuma sadržani u godišnjem izvješću? (ako ne, objasniti)				
	31	Je li nadzorni odnosno upravni odbor ustrojio komisiju za imenovanja?	NE			
	32	Je li nadzorni odnosno upravni odbor ustrojio komisiju za nagrađivanje?	NE			
	33	Je li nadzorni odnosno upravni odbor ustrojio komisiju za reviziju (revizorski odbor)?	DA			
	34	Je li većina članova komisije iz redova neovisnih članova nadzornog odbora? (ako ne, objasniti)	DA			
	35	Je li komisija pratila integritet financijskih informacija društva, a osobito ispravnost i konzistentnost računovodstvenih metoda koje koristi društvo i grupa kojoj pripada, uključivši i kriterije za konsolidaciju financijskih izvještaja društava koja pripadaju grupi? (ako ne, objasniti)	DA			
	36	Je li komisija procijenila kvalitetu sustava unutarnje kontrole i upravljanja rizicima, s ciljem da se glavni rizici kojima je društvo izloženo (uključujući i rizike povezane s pridržavanjem propisa) na odgovarajući način identificiraju i javno objave te da se njima na odgovarajući način upravlja? (ako ne, objasniti)	DA			
	37	Je li komisija radila na osiguranju učinkovitosti sustava unutarnje revizije, osobito putem izrade preporuka prilikom odabira, imenovanja, ponovnog imenovanja i smjene rukovoditelja odjela za unutarnju reviziju i glede sredstava koja mu stoje na raspolaganju, i procjene postupanja rukovodećeg povodom nalaza i preporuka unutarnje revizije? (ako ne, objasniti)	DA			
	38	Ako u društvu funkcija unutarnje revizije ne postoji, je li komisija izvršila procjenu potrebe za uspostavom takve funkcije? (ako ne, objasniti)	DA	Banka je organizirala funkciju unutarnje revizije.		
	39	Je li komisija nadgledala neovisnost i objektivnost vanjskog revizora, osobito glede rotacije ovlaštenih revizora unutar revizorske kuće i naknada koje društvo plaća za usluge vanjske revizije? (ako ne, objasniti)	DA			
	40	Je li komisija pratila prirodu i količinu usluga koje nisu revizija, a društvo ih prima od revizorske kuće ili s njome povezanih osoba? (ako ne, objasniti)	NE	Nije bilo takvih usluga		

41	Je li komisija izradila pravila o tome koje usluge vanjska revizorska kuća i s njome povezane osobe ne smije davati društvu, koje usluge može davati samo uz prethodnu suglasnost komisije, a koje usluge može davati bez prethodne suglasnosti? (ako ne, objasniti)	NE	Predmetno je regulirano zakonskom regulativom. Vanjski revizor obavlja isključivo usluge revizije.		
42	Je li komisija razmotrila učinkovitost vanjske revizije i postupke višeg rukovodećeg kadra s obzirom na preporuke koje je iznio vanjski revizor? (ako ne, objasniti)	DA			
43	Je li komisija za reviziju osigurala dostavu kvalitetnih informacija ovisnih i povezanih društava te trećih osoba (kao što su stručni savjetnici)? (ako ne, objasniti)	DA			
44	Je li dokumentacija relevantna za rad nadzornog odbora odnosno upravnog odbora na vrijeme dostavljena svim članovima? (ako ne, objasniti)	DA			
45	Jesu li u zapisnicima sa sjednica nadzornog odbora odnosno upravnog odbora zabilježene sve donesene odluke s rezultatima glasovanja? (ako ne, objasniti)	DA			
46	Je li nadzorni odbor odnosno upravni odbor izradio ocjenu svog rada u proteklom razdoblju koja uključuje vrednovanje doprinosa i kompetentnosti svakog pojedinog člana, kao i zajedničkog rada odbora, procjenu rada komisija koje je ustanovio, i procjenu postignutih u odnosu na zacrtane ciljeve društva?	NE			
47	Je li društvo kao dio godišnjeg izvješća objavilo izjavu o politici nagrađivanja uprave, upravnog odbora i nadzornog odbora? (ako ne, objasniti)	NE			
48	Je li Izjava o politici nagrađivanja uprave ili izvršnih direktora stalno objavljena na vlastitim internetskim stranicama društva? (ako ne, objasniti)	NE	Nagrađivanje je definirano Ugovorom o radu.		
49	Jesu li detaljni podaci o svim primanjima i naknadama koje svaki član uprave ili izvršni direktori primaju od društva javno objavljeni u godišnjem izvješću društva? (ako ne, objasniti)	NE	Troškovi su objavljeni zbirno		
50	Jesu li svi oblici nagrada članova uprave i nadzornog odbora, uključujući opcije i druge pogodnosti uprave, javno objavljeni po detaljnim pojedinim stavkama i osobama u godišnjem izvješću društva? (ako ne, objasniti)	NE	Troškovi su objavljeni zbirno		
51	Jesu li svi poslovi u kojima su sudjelovali članovi uprave ili izvršni direktori te s njima povezane osobe i društvo ili s njime povezane osobe jasno navedeni u izvješćima društva? (ako ne, objasniti)	DA			
52	Sadrži li izvješće koje nadzorni odbor odnosno upravni odbor podnosi glavnoj skupštini, osim sadržaja izvješća propisanog zakonom, ocjenu ukupne uspješnosti poslovanja društva, rada uprave društva i poseban osvrt na njegovu suradnju s upravom? (ako ne, objasniti)	DA			

REVIZIJA I MEHANIZMI UNUTARNJE KONTROLE				
Odgovori na ovo područje nose 10% cjelokupnog pokazatelja u odnosu na usklađenost društva sa kodeksom korporativnog upravljanja.				
Broj pitanja	Pitanje	Odgovor DA/NE	Objašnjenje	
53	Ima li društvo vanjskog revizora?	DA		
54	Je li je vanjski revizor društva vlasnički ili interesno povezan sa društvom?	NE		
55	Je li vanjski revizor društva, pruža društvu, sam ili putem povezanih osoba, druge usluge?	NE		
56	Je li društvo javno objavilo iznose naknada plaćenih vanjskim revizorima za obavljenu reviziju i za druge pružene usluge? (ako ne, objasniti)	NE	Vanjski revizor je pružao isključivo usluge revizije, prema općim uvjetima svog poslovanja.	
57	Ima li društvo unutarnje revizore i ustrojen sustav unutarnje kontrole? (ako ne, objasniti)	DA		
TRANSPARENTNOST I JAVNOST POSLOVANJA				
Odgovori na ovo poglavlje nose 20% cjelokupnog pokazatelja u odnosu na usklađenost društva sa kodeksom korporativnog upravljanja.				
Broj pitanja	Pitanje	Odgovor DA/NE	Objašnjenje	
58	Jesu li godišnji, polugodišnji i tromjesečni izvještaji dostupni dioničarima?	DA		
59	Je li društvo izradilo kalendar važnih događanja?	NE		
60	Je li društvo uspostavilo mehanizme kojima se osigurava da se osobama koje raspolažu ili dolaze u dodir s povlaštenim informacijama pojasni priroda i značaj tih informacija i ograničenja s tim u vezi?	DA		
61	Je li društvo uspostavilo mehanizme kojima se osigurava nadzor nad protekom povlaštenih informacija i njihovom mogućom zlouporabom?	DA		
62	Je li netko trpio negativne posljedice jer je nadležnim tijelima ili organima u društvu ili izvan njega ukazao na nedostatke u primjeni propisa ili etičkih normi unutar društva? (ako da, objasniti)	NE		
63	Je li uprava društva u protekloj godini održala sastanke sa zainteresiranim ulagateljima?	NE		
64	Slažu li se svi članovi uprave i nadzornog ili upravnog odbora da su navodi izneseni u odgovorima na ovaj upitnik po njihovom najboljem saznanju u cijelosti istiniti?	DA		

ORGANIZACIJSKA SHEMA



KONTAKTI

NADZORNI

Gđa. Ružica Vadić, - predsjednica
Gđa. Blaženka Eror Matić, - član
Gdin. Hrvoje Markovinović, - član
Gdin. Denis Smolar, - član
Gdin. Tomislav Rosandić - član

PREDSJEDNICA UPRAVE

Angelina Horvat, dipl.oec.
V.Nazora 2, Slatina
Tel: 033/840-400, 840-401
Fax: 033/551-566
[E-mail: ahorvat@slatinska-banka.hr](mailto:ahorvat@slatinska-banka.hr)

ČLAN UPRAVE

Marko Krajina, dipl.oec.
V.Nazora 2, Slatina
Tel: 033/840-400, 01/455-0397
fax: 033/551-566 , 01/461-4714
[E-mail: mkrajina@slatinska-banka.hr](mailto:mkrajina@slatinska-banka.hr)

ČLAN UPRAVE

Marko Brnić dipl.oec.
V.Nazora 2, Slatina
Tel: 033/840-400, 01/455-0397
fax: 033/551-566 , 01/461-4714
E-mail: mbrnić@slatinska-banka.hr

IZVRŠNI DIREKTOR U SEKTORU PODRŠKE POSLOVANJU

Elvis Mališ, dipl.oec.
V.Nazora 2, Slatina
Tel: 033/840-400, 840-401
fax: 033/551-566
[E-mail: emalis@slatinska-banka.hr](mailto:emalis@slatinska-banka.hr)

DIREKTORICA SEKTORA KREDITNO GARANTNIH POSLOVA

Mr. sc.Tina Živković
V.Nazora 2, Slatina
Tel: 033/840-421
fax: 033/840-429
[E-mail: tzivkovic@slatinska-banka.hr](mailto:tzivkovic@slatinska-banka.hr)

DIREKTORICA SEKTORA PODRŠKE
POSLOVANJU

Natalina Zdjelarević, dipl.oec.
V.Nazora 2, Slatina
Tel: 033/840-440
fax: 033/551-566
[E-mail: nzdjelarevic@slatinska-banka.hr](mailto:nzdjelarevic@slatinska-banka.hr)

DIREKTORICA SEKTORA PLATNOG
PROMETA

Snježana Pačarić, dipl.oec.
V.Nazora 2, Slatina
Tel: 033/840-430
Fax: 033/551-566
E-mail: spacaric@slatinska-banka.hr

DIREKTORICA SEKTORA RIZNICE I
LIKVIDNOSTI

Manuela Kolarić, mag.oec.
V.Nazora 2, Slatina
Tel: 033/840-438
Fax: 033/551-566
E-mail: mkolaric@slatinska-banka.hr

DIREKTORICA SEKTORA
RAČUNOVODSTVA

Gordana Potočki, oec.
V.Nazora 2, Slatina
Tel: 033/840-451
Fax: 033/551-566
[E-mail: gpotocki@slatinska-banka.hr](mailto:gpotocki@slatinska-banka.hr)

DIREKTORICA SEKTORA PRAVNIH
I OPĆIH POSLOVA

Nada Samardžić, dipl.iur.
V.Nazora 2, Slatina
Tel: 033/840-460
Fax: 033/551-566
[E-mail: nsamardzic@slatinska-banka.hr](mailto:nsamardzic@slatinska-banka.hr)

DIREKTOR SEKTORA IT-a

Dražen Brkljač, dipl.ing.
V.Nazora 2, Slatina
Tel: 033/840-470
Fax: 033/551-566
[E-mail: dbrkljac@slatinska-banka.hr](mailto:dbrkljac@slatinska-banka.hr)

Poslovna mreža Slatinske banke d.d.



FINANCIJSKI CENTRI

FINANCIJSKI CENTAR OSIJEK
Županijska 13, 31000 Osijek
voditelj: *Marina Penavin*, tel: 031/200-797

FINANCIJSKI CENTAR ZAGREB
Tomašičeva 2, 10000 Zagreb
voditelj: *Nataša Putak*, tel: 01/46-14-706

FINANCIJSKI CENTAR RIJEKA
Jelačićev trg 1, 51000 Rijeka
voditelj: *Vedran Draženović*, tel: 051/332-183

POSLOVNICE:

POSLOVNICA SLATINA – CENTRALA BANKE
V.Nazora 2, 33520 Slatina
voditelj: *Marina Koleno*, tel: 033/840-411

POSLOVNICA DONJI MIHOLJAC
Vukovarska 4, 31540 D.Miholjac
voditelj: v.d. *Juraj Nerovčić* tel: 031/631-221

POSLOVNICA DARUVAR
Kralja Tomislava 22, 43500 Daruvar
voditelj: *Jasminka Ajdić*, tel: 043/331-469

POSLOVNICA NAŠICE
Trg Izidora Kršnjavija 3, 31500 Našice
voditelj: *Sanja Kapraljević*, tel: 031/617-506

POSLOVNICA ĐAKOVO
Stjepana Radića 9, 31400 Đakovo
voditelj: *Ivan Pološki*, tel: 031/811-977

POSLOVNICA ORAHOVICA
Kralja Zvonimira 14, 33515 Orašnica
voditelj: *Juraj Nerovčić*, tel: 033/674-002

POSLOVNICA POŽEGA
Kamenita vrata 4, 34000 Požega
voditelj: *Ivan Renka*, tel: 034/271-279

POSLOVNICA VALPOVO
Trg kralja Tomislava bb, 31550 Valpovo
voditelj: *Ignjo Ivanović*, tel: 031/650-450

POSLOVNICA VIROVITICA
Trg kralja Tomislava 6, 33000 Virovitica
voditelj: *Ksenija Stanić*, tel: 033/ 722-790

POSLOVNICA PITOMAČA
Trg kralja Tomislava bb, 33405 Pitomača
voditelj: *Neven Bedeković*, tel: 033/783-950

POSLOVNICA KOPRIVNICA
Dr. Željka Selinger 2a, Koprivnica
voditelj: *Predrag Marković*, tel: 048/621-451

POSLOVNICA SLAVONSKI BROD
Matije Gupca 39, 35000 Slavonski Brod
voditelj: *Filip Tolić* tel: 035/400-007

POSLOVNICA ILOK
Trg žrtava domov. Rata 1, 32236 Ilok
voditelj: v.d. *Marina Penavin*, tel:032/590-252

ISPOSTAVE:

ISPOSTAVA ČAČINCI
Trg dr. F. Tuđmana 1, 33514 Čačinci
tel: 033/400-999

ISPOSTAVA BRIBIR
Bribir 10, Bribir 51253 Bribir
tel: 051/284-164

ISPOSTAVA VIŠKOVO
Vozišće 1, 51216 Viškovo
tel: 051/503-756

ISPOSTAVA NOVA KAPELA
Kralja Tomislava 13, 35410 Nova Kapela
tel: 035/385-023

ISPOSTAVA SUHOPOLJE
Trg Sv. Terezije 10,33410 Suhopolje
tel: 033/ 801-106

ISPOSTAVA ČADAVICA
Zagrebačka 11, 33523 Čadavica
tel: 033/544-232

ISPOSTAVA KUTJEVO
Trg Graševine 2, 34340 Kutjevo
tel:034/315-076

ISPOSTAVA PLETERNICA
Trg Z. Frankopana 10, 34310 Platernica
tel: 034/251-829

ISPOSTAVA NOVA BUKOVICA
Zagrebačka 2, 33518 Nova Bukovica
tel:033/564-101

ISPOSTAVA KAPTOL
Trg Vilima Korajca 15, 34334 Kaptol
tel:034/231-175

ISPOSTAVA MIKLEUŠ
Ivana pl. Zajca bb, 33517 Mikleuš
tel: 033/563-020

ISPOSTAVA MOLVE
Trg Kralja tomislava 31, 48327 Molve
tel: 048/625-453

KORESPODENTI

DRŽAVA	KORESPODENT	-
AUSTRIJA	UNICREDIT BANK AUSTRIA AG, VIENNA	
	ZVEZA BANK RZZOJ, KLAGENFURT	
SAD	DEUTSCHE BANK TRUST COMPANY AMERICAS, NEW YORK	
NJEMAČKA	DEUTSCHE BANK AG FRANKFURT AM MAIN	
	BAYERISCHE LANDESBANK, MUNCHEN	
ITALIJA	INTESA SANPAOLO SPA, MILAN	
	BANCA POPOLARE DI CIVIDALE SOCIETA COOPERATIVE PER AZIONI, CIVIDALE DEL FRIULI	
	BANCA ANTONVENETA SPA, PADOVA	
ŠVEDSKA	SVENSKA HANDELSBANKEN AB(PUBL), STOCKHOLM	
ŠVICARSKA	CREDIT SUISSE, ZURICH	
BELGIJA	KBC BANK NV BRUSSELS	

**IZJAVA UZ REVIDIRANA NEKONSOLIDIRANA
FINANCIJSKA IZVJEŠĆA ZA 2012. GODINE**

Izjavljujemo, prema našem najboljem saznanju:


-revidirani financijski izvještaji Banke sastavljeni uz primjenu MSFI, važećih propisa RH i u skladu sa računovodstvenim politikama Banke, daju cjelovit i istinit prikaz imovine i obveza, gubitaka i dobitaka, financijskog položaja i poslovanja Banke izdavatelja

-međuizvještaj posloводства sadrži istinit prikaz razvoja i rezultata poslovanja i položaja Banke, uz opis najznačajnijih rizika i neizvjesnosti kojima je Banka izložena

Predsjednica Uprave: Angelina Horvat: _____




Član Uprave: Marko Krajina: _____



Član Uprave: Marko Brnić: _____



Direktor Sektora računovodstva: Gordana Potočki _____



U Slatini, 22.04.2013.

SLATINSKA BANKA d.d.
SLATINA

Zagreb, 23.04.2013. god.

Broj: 089/2013

Na temelju članka 15. Statuta Slatinske banke d.d. Slatina, Nadzorni odbor Slatinske banke d.d. Slatina, na prijedlog Uprave, na svojoj redovnoj sjednici održanoj 23.04.2013. godine donosi slijedeću:

ODLUKU

Članak 1.

Predlaže se Glavnoj Skupštini Banke da se neto dobit Banke ostvarena za 2012. godinu u iznosu od 4.996.889,15 u cijelosti raspodjeli u zadržanu dobit.

Članak 2.

Ova Odluka stupa na snagu danom donošenja.

SLATINSKA BANKA d.d.
SLATINA

Predsjednica Nadzornog odbora
Ružica Vadić



Dostaviti:

1. Sektor računovodstva
2. Za dostavu FINA
3. Za dostavu HANFA
4. Za dostavu HNB
5. Uz Zapisnik Nadzornog odbora
6. Pismohrana

SLATINSKA BANKA d.d.
SLATINA

Zagreb, 23.04.2013. god.

Broj: 083/2013

Na temelju članka 15. Statuta Slatinske banke d.d. Slatina, Nadzorni odbor Slatinske banke d.d. Slatina, na prijedlog Sektora računovodstva i Unutarnje revizije, na svojoj redovnoj sjednici održanoj 23.04.2013.godine donosi sljedeću:

ODLUKU

Članak 1.

Usvajaju se sljedeća izvješća:

- Izvještaj revizora i financijski izvještaji za godinu koja je završila 31.prosinca 2012 godine revizora BDO Revizija Zagreb d.o.o. Zagreb, Trg J. F. Kennedy 6b,
- Izvještaj revizora i konsolidirani financijski izvještaji za godinu koja je završila 31. prosinca 2012 godine revizora BDO Revizija Zagreb d.o.o. Zagreb, Trg J. F. Kennedy 6b,

Članak 2.

Ova Odluka stupa na snagu danom donošenja.

SLATINSKA BANKA d.d.
SLATINA

Predsjednica Nadzornog odbora
Ružica Vadić.



Dostaviti:

1. Sektor računovodstva
2. Uz Zapisnik Nadzornog odbora
3. Pismohrana

SLATINSKA BANKA d.d.
SLATINA

Zagreb, 23.04.2013. god.

Broj: 082/2013

Na temelju članka 15. Statuta Slatinske banke d.d. Slatina, Nadzorni odbor Slatinske banke d.d. Slatina, na prijedlog Sektora računovodstva i Unutarnje revizije, na svojoj redovnoj sjednici održanoj 23.04.2013. godine donosi sljedeću:

ODLUKU

Članak 1.

Usvajaju se sljedeća izvješća:

- Godišnje nekonsolidirano i konsolidirano izvješće Slatinske banke d.d. Slatina za godinu koja je završila 31. prosinca 2012.god.
- Godišnje financijsko nekonsolidirano i konsolidirano izvješće kreditnih institucija za godinu koja je završila 31.12.2012. god. (GFI-KI)
- Godišnje financijsko nekonsolidirano i konsolidirano izvješća za godinu koja je završila 31.12.2012. god. (GFI-BAN)

Članak 2.

Ova Odluka stupa na snagu danom donošenja.

SLATINSKA BANKA d.d.
SLATINA

Predsjednica Nadzornog odbora
Ružica Vadić



Dostaviti:

1. Sektor računovodstva
2. Uz Zapisnik Nadzornog odbora
3. Pismohrana