

**KONSOLIDIRANO GODIŠNJE IZVJEŠĆE SLATINSKE  
BANKE d.d. SLATINA ZA 2012. GODINU**

## KAZALO

IZVJEŠĆE UPRAVE O FINANCIJSKOM POLOŽAJU I ANALIZA REZULTATA POSLOVANJA	3
PRIKAZ RAZVOJA SLATINSKE BANKE D.D. SLATINA	4
ANALIZA POSLOVANJA BANKE U 2012.	5
IZVJEŠĆE NEOVISNOG REVIZORA I FINANCIJSKA IZVJEŠĆA	12
GODIŠNJA FINANCIJSKA IZVJEŠĆA PREMA ODLUCI O STRUKTURI SADRŽAJU GODIŠNJIH FINANCIJSKIH IZVJEŠTAJA HNB-A	55
KODEKS KORPORATIVNOG UPRAVLJANJA	66
ORGANIZACIJSKA SHEMA SLATINSKE BANKE d.d.	72
KONTAKTI SLATINSKE BANKE d.d.	73
POSLOVNA MREŽA SLATINSKE BANKE d.d.	75
KORESPODENTI	76

**SLATINSKA BANKA d.d.**  
**Vladimira Nazora 2, 33520 Slatina**  
**Tel:033/840-400**  
**Fax:033/551-566, 840-429**  
**Internet stranice:www.slatinska-banka.hr**  
**E-mail adresa:slatinska-banka@slatinska-banka.hr**

## **IZVJEŠĆE UPRAVE O FINANCIJSKOM POLOŽAJU I ANALIZA REZULTATA POSLOVANJA**

Poslovanje ukupnog financijskog sektora u 2012. godini i dalje se odvijao u vrlo složenim uvjetima. Nelikvidnost realnog sektora, porast stope nezaposlenosti, pad gospodarskih aktivnosti te nedostatak investicija za posljedicu su imale daljnju stagnaciju realnog sektora gospodarstva, a samim time i pad općeg nivoa standarda građana.

U 2012. godini obilježeno je 20 godina uspješnog poslovanja Banke. Djelujući kroz navedeno razdoblje Banka se profitirala u stabilnu regionalnu financijsku instituciju.

Usprkos vrlo velikim izazovima koje nameću današnji uvjeti poslovanja i aktualnog okruženja, Slatinska banka d.d. u 2012. godini ostvarila je kontinuitet pozitivnog poslovanja. Ostvarena je neto dobit u visini od 4,997 milijuna kuna i rast bilance za cca 111 milijuna kuna, što je porast od 8,34%, čime je ostvaren nivo bilance od 1.439 mil kuna. Uz ostvareni rast, Banka je zadržala zadovoljavajuću stopu adekvatnosti kapitala u visini od 16,84%.

Aktivnijim pristupom klijentima i boljim upošljavanjem sredstava u 2012. godini u odnosu na poslovnu 2011. godinu ostvaren je rast neto operativnog rezultata.

Rezultati su ostvareni u uvjetima manjeg pada nivoa plasmana građanstvu, jer je u navedenom segmentu u 2012. godini, zbog rastuće neizvjesnosti budućih primitaka u uvjetima povećanja nezaposlenosti došlo do smanjenje potražnje za kreditima. Međutim, kvalitetnijim pristupom klijentima, redizajnom kreditnih uvjeta te unaprjeđenjem tehnike odobravanja plasmana, uspjelo se koncem 2012. godine ostvariti željena dinamika plasmana sektoru građanstva koja se ostvaruje i u 2013. godini.

Slijedom navedenih trendova poslovna politika Banke usmjerila se na malo i srednje poduzetništvo gdje su ostvarene visoke stope rasta plasmana, tako da krediti pravnim osobama na kraju godine iznose cca 372,8 milijuna kuna što čini 25,85% ukupne aktive.

Tijekom 2012. godine poslovanje Slatinske banke d.d. odvijalo se u uvjetima stabilne likvidnosti, bez inozemnog i domaćeg zaduživanja što je istovremeno omogućavalo financiranje ostalih financijskih institucija.

U izvorima sredstava Banke iskazan je rast ukupnih depozita od 1.052 milijuna kuna što ukazuje na povjerenje klijenata u sigurno i stabilno poslovanje Banke. Prikupljanjem primarnih izvora sredstava, prvenstveno u stanovništvu, Banka stvara osnovu za plasmane građanstvu i privredi, vodeći računa o rizicima poslovanja i bonitetu klijenata.

Tijekom 2012. godine Banka je naglasak u poslovanju stavila na podizanje profitabilnosti svojih organizacijskih jedinica. Otvaranjem nove ispostave Molve klijentima Banke sa toga područja omogućeno je korištenje usluga Banke u novim suvremenim poslovnim prostorima.

Značajna ulaganja izvršena su u širenje bankomatske mreže, podizanju sigurnosti internet bankarstva, razvoj kreditnog i kartičarskog poslovanja, te kontinuirano educiranje djelatnika Banke.

U 2012. godini naglasak razvoja usmjeravao se na financijske centre u Osijeku, Zagrebu i Rijeci gdje će se i tokom 2013. godine provoditi aktivnosti u cilju podizanja nivoa poslovanja u navedenim centrima, a time i profitabilnosti navedenih centara.

Dosadašnji rezultati i kontinuitet poslovanja, pokazatelj su povjerenja klijenata i poslovnih partnera u stabilno, sigurno i profitabilno poslovanje Banke vodeći računa u svakom trenutku o likvidnosti, što je dobar temelj za daljnji rast i razvoj i u razdoblju koje nam predstoji.

## **PRIKAZ RAZVOJA SLATINSKE BANKE d.d. SLATINA**

SLATINSKA BANKA d.d. osnovana je 09. listopada 1992. godine i jedina je bankarska institucija sa sjedištem u Virovitičko-podravskoj županiji. Sjedište Banke nalazi se u ulici Vladimira Nazora 2, Slatina.

U 2012. godini ostvarena je 20 godina uspješnog poslovanja i djelovanja na financijskom tržištu Republike Hrvatske.

I u 2012. godini glavnina aktivnosti Banke usmjerena je na poslovanje s građanima kako u dijelu plasmana sredstava tako i naročito u dijelu prikupljanja depozita te pružanju ostalih bankarskih usluga. Međutim, sve značajniji dio aktivnosti Banke usmjerava se u segment gospodarstva – naročito u dijelu financijskog praćenja klijenata.

Banka kontinuirano ulaže u razvoj i usavršavanje postojećih usluga nastojeći u što većoj mjeri zadovoljiti sve dinamičnije potrebe tržišta i svojih klijenata.

Banka klijentima pruža usluge kroz poslovnu mrežu od 3 financijska centra, 13 poslovnica i 12 ispostava: Virovitičko-podravskoj, Osječko-baranjskoj, Požeško-slavonskoj, Brodsko-posavskoj, Bjelovarsko-bilogorskoj, Koprivničko-križevačkoj, Primorsko-goranskoj, Vukovarsko-srijemskoj županiji te u gradu Zagrebu.

Osim poslovne mreže, bankarske usluge dostupne su i putem ostalih distribucijskih kanala kao što su Internet bankarstvo, mreža EFTPOS uređaja i bankomata.

U 2012. godini otvorena je ispostava u Molvama čime je Banka uz postojeću poslovnicu u Koprivnici dodatno iskoračila na navedeno područje.

Tijekom 2012. godine Banka je instalirala bankomat u Slavonskom brodu i Pitomači, pored već postojećih u Slatini, Virovitici, Našicama, Požegi, Daruvaru, Osijeku, Iloku, Koprivnici, Valpovu, Rijeci, Donjem Miholjcu, Đakovu, Zagrebu i Orahovici.

Bankomati u Našicama, Požegi, Osijeku, Iloku, Slatini i Virovitici imaju dnevno-noćni trezor, čija usluga se može koristiti 24 sata dnevno, sedam dana u tjednu i bez čekanja u redu na šalteru banke.

Nastavljene su aktivnosti vezane za usklađivanje sa zakonskim i drugim regulatornim obvezama. Završen je projekt izrade programske podrške za izvješća prema HNB-u, pokrenut je projekt usklađenja s PCI DSS standardom, pokrenut je projekt migracije kartičnih produkata Banke na DDA čip tehnologiju.

U sklopu razvoja kartičarskog poslovanja ostvareno je članstvo u VISA-i čime je omogućen prihvata VISA kartica na bankomatima i EFTPOS uređajima Banke.

## ANALIZA POSLOVANJA BANKE U 2012.

Usprkos vrlo otežanim uvjetima poslovanja tijekom 2012. godine zadržan je kontinuitet pozitivnog poslovanja Banke, koji se prvenstveno ogleda u rastu bilance Banke i pozitivnom rezultatu poslovanja.

### POKAZATELJI POSLOVANJA BANKE

( u 000 kn )

	2012.	2011.
AKTIVA	1.438.680	1.327.884
BRUTO DOBIT	6.403	4.577
NETO DOBIT	4.997	3.327
NETO KAMATNI PRIHOD	36.743	37.158
NETO PRIHOD OD PROVIZIJA I NAKNADA	10.077	10.104
UKUPNI KAPITAL	175.294	173.469
JAMSTVENI KAPITAL	166.107	168.234
ADEKVATNOST KAPITALA	16,84%	18,86%
ROA	0,45%	0,34%
ROE	2,85%	1,91%
CIR	79,49%	85,54%
AKTIVA / UPOSLENI	7.993	7.632
BROJ ZAPOSLENIH	180	174

U 2012. godini ostvaren je rast bilance u visini od 110.796 tisuće kuna, odnosno 8,34% čime je vrijednost bilance dosegla nivo od 1.442.257 tisuća kuna.

Najvećim dijelom rast bilance rezultat je porasta depozita stanovništva koji su nominalno u 2012. godini porasli za 38.612 tisuća kuna i koji u ukupnim izvorima sredstava Banke sudjeluju su visokih 62,61%

Porast plasmana najviše je ostvaren u segmentu kreditnih plasmana gospodarstvu gdje je ostvaren nominalni rast od 106.129 tisuće kuna.

Dobit nakon oporezivanja za razdoblje od 01.01. do 31.12.2012. godine iznosi 4.997 tis. kuna, što je porast za 50,18% u odnosu na isto razdoblje 2011. godine.

Kamatni prihodi čine 79,44% ukupnog prihoda, te su u odnosu na 2011. godinu porasli za 0,65%, dok su kamatni troškovi koji čine 47,93% ukupnih troškova porasli za 2,07%.

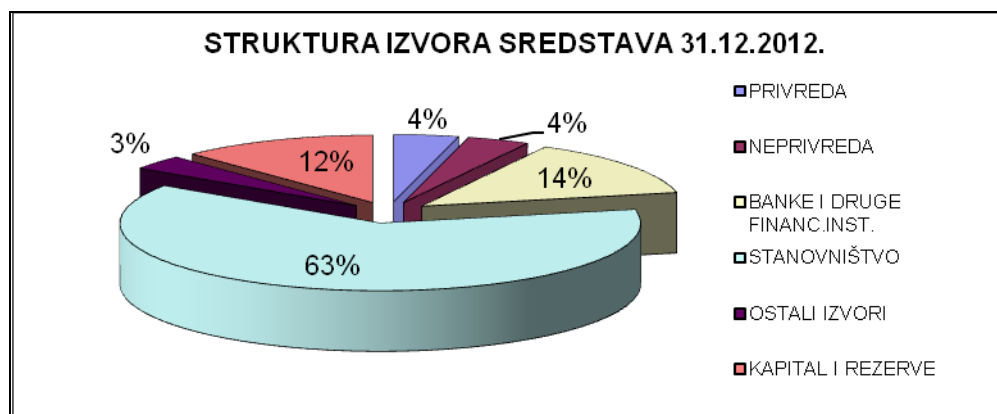
U 2012. ostvaren je rast aktive po zaposlenom kao preduvjet rasta produktivnosti Banke.

U nastavku je prikazana sektorska struktura izvora sredstava i struktura plasmana.

### SEKTORSKA STRUKTURA IZVORA SREDSTAVA

( u 000 kn)

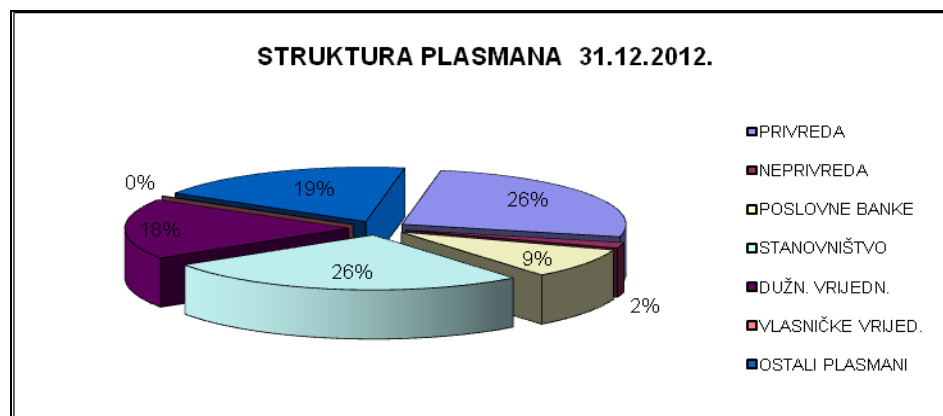
	2012.	%	2011	%
PRIVREDA	58.037	4,03	86.208	6,49
NEPRIVREDA	55.610	3,87	60.812	4,58
BANKE	199.398	13,86	96.889	7,30
STANOVNIŠTVO	900.805	62,61	862.193	64,93
OSTALI IZVORI	49.536	3,44	48.313	3,64
KAPITAL I REZERVE	175.294	12,19	173.469	13,06
UKUPNO:	1.438.680	100	1.327.884	100



### SEKTORSKA STRUKTURA PLASMANA

(u 000 kn)

	2012.	%	2011.	%
PRIVREDA	372.848	25,92	266.719	20,09
NEPRIVREDA	23.641	1,64	17.342	1,31
POSLOVNE BANKE	128.514	8,93	196.659	14,81
STANOVNIŠTVO	382.039	26,55	384.099	28,93
DUŽNIČKE VRIJEDNOSNICE	257.884	17,93	231.386	17,43
VLASNIČKE VRIJEDNOSNICE	431	0,03	431	0,03
OSTALI PLASMANI	273.323	19,00	231.248	17,40
UKUPNO:	1.438.680	100	1.327.884	100



## Poslovanje sa stanovništvom

Kontinuiranim unapređenjem poslovanja i kvalitete usluga te stalnim praćenjem tržišta, Slatinska banka d.d. Slatina nastavlja održavati svoju poziciju u segmentu poslovanja sa stanovništvom.

Prateći tržišne trendove, proširenjem palete svojih usluga i uvođenjem novih tehnologija, Banka stanovništvu nudi tradicionalne i tržišno prihvatljive oblike štednje, kreditne linije prvenstveno nenamjenskog kreditiranja i usluge platnog prometa.

Potvrda prepoznatljivosti i povjerenja u usluge Slatinske banke ogleda se u činjenici porasta izvora stanovništva, koji u ukupnim izvorima Banke zauzimaju visoko učešće od 62,46 %.

U ukupnim depozitima stanovništva oročeni depoziti čine 86,87% ukupnih depozita stanovništva što Banci omogućuje kvalitetnije upravljanje likvidnošću.

Udio depozita konstantno raste, te u 2012. godini bilježi porast od 4,48% odnosno nominalno 38 mil. kuna u odnosu na prethodnu godinu.

Usprikoš padu nivo plasmana stanovništvu na razini bankarskog sektora u 2012. godini, Slatinska banka d.d. gotovo je zadržala nivo plasmana stanovništva. U cilju povećanja plasmana stanovništvu osim redizajniranja svojih kreditnih linija i njihovo usklađenje sa uvjetima konkurencije, značajno je unaprijeđena tehnologija odobravanja plasmana stanovništvu, te je poslovna politika okrenuta je ka ciljanim grupama građana. Navedeni zaokret je već koncem 2012. rezultirao ostvarenjem pozitivnih trendova koji se ostvaruju i početkom 2013. godine.

Plasmani stanovništvu i dalje zadržavaju značajno učešće u plasmanima Banke i čine 26,49% ukupne strukture plasmana.

Osim ulaganja u poslovnu mrežu, Banka kontinuirano razvija i poboljšava direktne distribucijske kanale. Prateći zahtjeve tržišta i nove tehnološke trendove, Banka je na cijeloj svojoj poslovnoj mreži u mogućnosti ponuditi i ostale usluge poput SMS bankarstva prema korisnicima tekućeg i žiro računa, MasterCard kreditnu karticu, Internet bankarstvo, ugovaranje usluge „trajnog naloga“ za plaćanje tekućih režijskih troškova, troškova otplate kredita i sl., a uskoro će klijentima Banke biti omogućena i usluga MBplus plaćanje na rate.

Tijekom 2012. nastavljena su i ulaganja u proširenje bankomatske mreže tako da je instaliran bankomat u poslovnicu Pitomača i Slavonski brod.

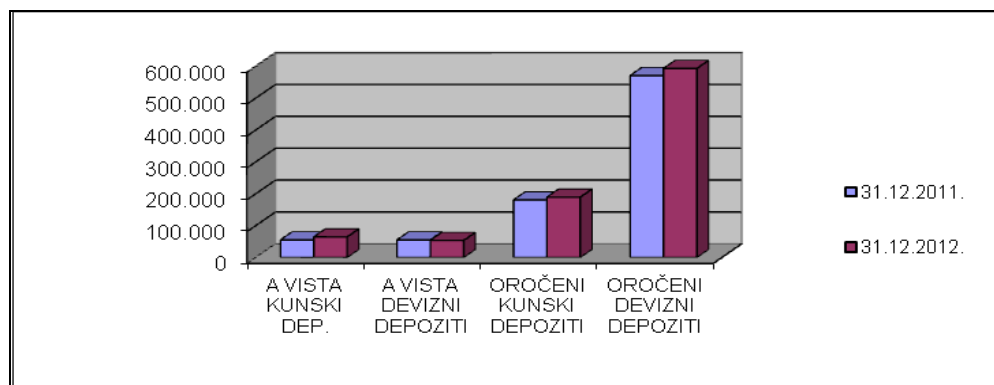
Banka se kontinuirano prilagođava tržišnim okolnostima kako bi klijentima pružila adekvatnu financijsku podršku u cilju uspostavljanja dugoročnog partnerskog odnosa izgrađenog na povjerenju i zadovoljstvu klijenata.

Posebna pažnja posvećuje se edukaciji kadrova na području usavršavanja prodajnih vještina i usvajanja znanja o pojedinim proizvodima i uslugama Banke kroz seminare, predavanja i radionice.

## DEPOZITI STANOVNIŠTVA

(u 000 kn)

	31.12.2012.	%	31.12.2011.	%
DEPOZITI PO VIĐENJU	118.265	13,13	110.650	12,83
U kunama	64.646	7,18	55.252	6,40
U stranoj valuti	53.619	5,95	55.398	6,43
OROČENI DEPOZITI	782.540	86,87	751.543	87,17
U kunama	189.369	21,02	180.769	20,97
U stranoj valuti	593.171	65,85	570.774	66,20
UKUPNO:	900.805	100	862.193	100



## Poslovanje s pravnim osobama

Usljed vrlo otežanih uvjeta u poslovima kreditiranja stanovništva, Banka je tijekom 2012. značajni zaokret ostvarila u segmentu kreditiranja gospodarstva.

Plasmani pravnim osobama u obliku kreditnih plasmana u 2012. godini iznose cca 396 milijuna kuna što čini 27,46% učešća u ukupnim plasmanima Banke i predstavlja ostvaren nominalni porast kreditnih plasmana u iznosu od 112 milijuna kuna.

Prema zahtjevima tržišta, poslovanje u gospodarskom sektoru prvenstveno je usmjereno na financijsko praćenje malog i srednjeg poduzetništva i obrtnika, kako iz vlastitih sredstava tako i iz sredstava HBOR-a, te putem kreditnih linija u suradnji s jedinicama lokalne uprave.

Osim što je u suradnji sa HBOR-om ostvarena kvalitetnija suradnja koja je Banci omogućila veću mogućnost korištenja kredita iz izvora HBOR-a, Banka je tijekom 2012. godine zaključila sa Hamag Investom ugovor o poslovnoj suradnji, s ciljem stvaranja financijskog modela koji će na najbolji način pružiti cjelovitu i kvalitetnu financijsku uslugu prilagođenu dinamičnim uvjetima tržišta.

Osim malog i srednjeg privatnog poduzetništva i obrtnika, Banka aktivno vrši kreditiranje jedinica lokalne uprave i samouprave putem kreditnih linija HBOR-a, čime se na kvalitetan način rješavaju razvojne infrastrukturne potrebe te stvaraju kvalitetne osnove za daljnji gospodarski rast pojedinih područja.

Banka je značajan dio sredstava usmjerila i na plasmane u dužničke vrijednosnice, eskontiranjem mjenica izdanih od strane bonitetnih trgovačkih društava.

Pored navedenog, Banka vrši izdavanje svih oblika jamstava, od kunskih i deviznih, ponudbenih, činidbenih i platežnih garancija, akreditiva i drugih oblika jamstava koje današnji uvjeti poslovanja zahtijevaju.

Kreditna sposobnost, kvalitetni razvojni programi te stručnost posloводства čine temeljne preduvjete za financijsko praćenje klijenata.

Razvijajući i unapređujući svoje poslovanje, pravnim osobama nude se i ostale usluge koje omogućavaju brže, jednostavnije i efikasnije poslovanje korištenjem MBCARD/Maestro kartica, MasterCard Business charge kartica, SMS usluga, te Internet bankarstva.

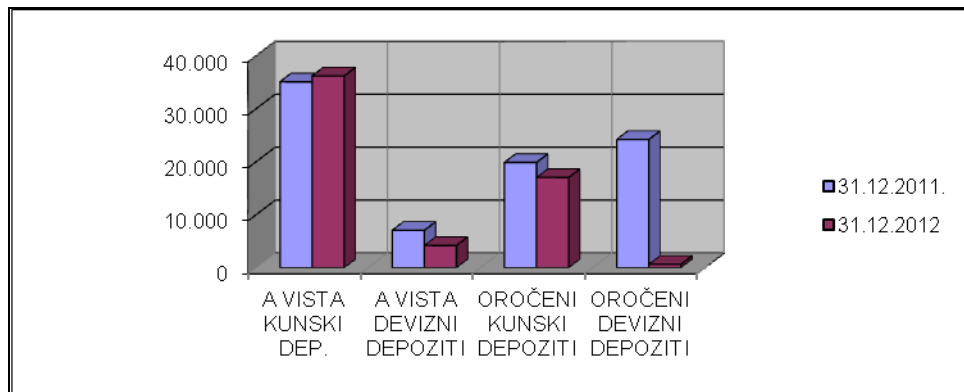
Osnovne aktivnosti Banke u poslovanju s gospodarstvom i dalje će biti usmjerene ka razvoju usluga koje Banka može ponuditi gospodarstvenicima, te daljnjoj zajedničkoj izgradnji međusobnog poslovnog povjerenja i partnerstva.

U 2012. godini poslovno okruženje obilježeno je snažnim padom gospodarske aktivnosti i smanjenom likvidnosti pravnih osoba. Iznimna pažnja i resursi posvećeni su pronalazenju optimalnog rješenja za klijente u prevladavanju otežanih poslovnih uvjeta.

## DEPOZITI PRAVNIH OSOBA – TRGOVAČKA DRUŠTVA

( u 000 kn)

	31.12.2012.	%	31.12.2011.	%
DEPOZITI PO VIĐENJU	40.381	69,58	42.136	48,88
U kunama	36.197	62,37	35.084	40,7
U stranoj valuti	4.184	7,21	7.052	8,18
OROČENI DEPOZITI	17.656	30,42	44.072	51,12
U kunama	17.030	29,34	19.874	23,05
U stranoj valuti	626	1,08	24.198	28,07
UKUPNO:	58.037	100	86.208	100





## **Platni promet**

Platni promet je iznimno važan segment ukupne ponude klijentima Banke. Naglasak je stavljen na konkurentnost tarife naknada te brzinu i kvalitetu obavljanja platne usluge.

Za kvalitetno obavljanje platnog prometa s inozemstvom, Banka posjeduje veliko devizno ovlaštenje i u sustavu je SWIFT mreže, što je neophodno za održavanje korespondentskih odnosa s bankama u zemlji i inozemstvu te kvalitetno pružanje usluga platnog prometa.

Banka je sudionik Nacionalnog klirinškog sustava (NKS) od njegovog osnivanja. Pristupanjem u članstvo NKS, omogućeno samostalno obavljanje platnog prometa u zemlji.

Za poslove platnog prometa Banka koristi vlastitu programsku podršku koja predstavlja tehničku osnovu za kvalitetno pružanje usluga platnog prometa u zemlji.

Prateći tržišne trendove i udovoljavanju zahtjeva poslovnih korisnika, Banka je svojim korisnicima omogućila korištenje usluge Internet bankarstva, čime je ubrzano i olakšano obavljanje financijskih transakcija neovisno o vremenu i mjestu poslovanja, uštedom vremena i novaca kroz povoljnije naknade.

Prijava i verifikacija transakcije obavlja se putem tokena za korisnike fizičke osobe te putem USB PKI za pravne osobe.

Obavljanje platnog prometa moguće je u bilo kojoj poslovnoj jedinici Banke, neovisno o mjestu otvaranja računa, a u cilju što kvalitetnije usluge komitentima je omogućeno obavljanje platnog prometa i na cijeloj poslovnoj mreži Financijske agencije (FINA).

Banka će i dalje nastaviti razvijati usluge platnog prometa kako bi svojim sadašnjim i budućim korisnicima platnih usluga pružila prihvatljivu, zanimljivu, efikasnu, kvalitetnu i nadasve financijski povoljnu ponudu proizvoda i usluga.

## **Informatika Banke**

Primarna funkcija informacijskog sustava Banke je osigurati poslovnim korisnicima i klijentima Banke pristup informacijama i servisima potrebnim za njihovo svakodnevno poslovanje. Osigurati povjerljivost, raspoloživost i integritet informacija i kontinuirani razvoj poslovanja Banke.

Tehnološku bazu informacijskog sustava Banke čine poslužitelji za bankarske i nebankarske aplikacije. Kao poslužitelj za bankarsku aplikaciju se koristi IBM Power6 520 server, a za nebankarske aplikacije se koriste dva IBM x3650 servera s instaliranom VMware infrastrukturom. Vanjske lokacije (financijski centri, poslovnice i ispostave) povezane su putem virtualne privatne mreže.

Banka ima uspostavljen pričuveni sustav koji uključuje uspostavljenju pričuvenu lokaciju s redundantnim hardverom, softverom i podacima na kojem se u slučaju katastrofe ili neke druge potrebe može pokrenuti cjelokupna produkcijska okolina u definiranom vremenu oporavka, a skladno sa zakonskim odredbama.

U 2012. godini provedene su brojne aktivnosti na unapređenju informacijskog sustava Banke i proširenje usluga sukladno Operativnom planu. Instalirana su 2 (dva) bankomata u poslovnicama Pitomača i Sl.Brod, izvršena zamjena jednog dijela računalne i komunikacijske opreme u financijskim centrima/poslovnicama i centrali Banke, uvedeni mobilni EFTPOS uređaji.

Završen je projekt povećanja sigurnosti Internet bankarstava. Napravljene su promjene autentifikacije korisnika internet bankarstva, za fizičke osobe su uvedeni tokeni, a za poslovne subjekte USB PKI uređaji sa FINA certifikatima. Za poslovne korisnike omogućeno je korištenje usluge B2G (Business to Government).

U području podrške izvješćivanju prema regulatoru Banka je uspješno izvršila sve zakonske i druge regulatorne obveze. Uspješno su završeni projekti izrade podrške za novo izvješćivanje prema HNB-u (statistička i bonitetna izvješća RDG, statistika platnog prometa). Uvedena podrška sukladno Uredbi o doprinosima na plaće. Izvršena prilagodba informacijskog sustava novim formatima sukladno zakonu o platnom prometu.

U dijelu internih poboljšanja programske podrške uvedena je podrška za mjenice, trezorske zapise, međubankarske kredite i depozite. Također su napravljena poboljšanja podrške za ocjenu kreditne sposobnosti poslovnih subjekata.

Prilikom uvođenja novih proizvoda ili razvoja postojećih proizvoda Uprava Banke obavlja analizu vlastite tehničke, organizacijske i kadrovske osposobljenosti, te planirane profitabilnosti i tržišta. Aktivnosti se provode u skladu s Pravilnikom o upravljanju projektima.

## POSLOVNI RIZICI

### Rizik likvidnosti

Rizik likvidnosti predstavlja rizik sposobnosti Banke da na vrijeme i u unaprijed dogovorenim rokovima izvršava sve svoje preuzete obveze po dospelju, bez stvaranja neprihvatljivih gubitaka i ugrožavanja kapitala Banke. U svom poslovanju, Banka postavlja svoju likvidnost na način da se stvaraju pretpostavke za dugoročno održavanje kunske i devizne likvidnosti koja Banci osigurava nesmetano i pravovremeno udovoljavanje svih svojih obveza, kojim se osigurava trajna likvidnost Banke i stvaraju pretpostavke za sigurno, stabilno i profitabilno poslovanje.

U održavanju planiranog nivoa likvidnosti Banka mora nastojati udovoljiti slijedećim kriterijima: svakodnevno održavanje planiranog nivoa «dnevno likvidnih sredstava», održavanje ročne usklađenosti aktive i pasive, te višak deviznih potraživanja nad deviznim obvezama sukladno Odluci o minimalno potrebnim deviznim potraživanjima.

Sve složeniji uvjeti poslovanja i visoka razina nelikvidnosti kako u sektoru gospodarstva tako i u sektoru građanstva stalni su izazov koji se nameću pred Banku, radi održavanja željene razine likvidnosti.

S tim ciljem kontinuirano se prati likvidnost te provodi trest testiranje radi optimalizacije likvidnosti banke.

### Kreditni rizik

Kreditni rizik je opasnost nastanka neželjenog događaja zbog kojega dužnik ne želi ili ne može vratiti povjereni novac ili ispuniti dano novčano obećanje prema utvrđenoj dinamici i uz određene uvjete.

Banka upravlja kreditnim rizikom redovitom analizom sposobnosti postojećih i potencijalnih zajmoprimatelja da otplate svoje obveze po glavnici i kamatama i promjenom kreditnih limita po potrebi. Pored toga, svojom izloženošću kreditnom riziku djelomice upravlja i pribavljanjem kolaterala, te korporativnih i osobnih jamstava.

Kontrolu postupka kreditiranja i procedure odobravanja, praćenja i naplate kredita Banka osigurava provođenjem aktivnosti detaljne i temeljite provjere kreditne sposobnosti klijenata.

Banka prati izloženost prema pojedinim komitentima po osnovi sektorske pripadnosti komitenata, vrsti izloženosti i rezervacijama po pojedinim komitentima te kontrolira raspored plasmana i izvanbilančnih potencijalnih stavki u rizične skupine.

Internim sustavom raspoređivanja plasmana Banke za potrebe izračuna rezerviranja za identificirane gubitke Banka kredite i ostale plasmane vrednuje na bazi urednosti klijenta u podmirivanju obveza prema banci, na bazi ponovnog ispitivanja kreditne sposobnosti klijenta te na osnovu kvalitete instrumenata osiguranja.

Sukladno politikama Banke koje su u skladu sa važećim zakonodavstvom, Banka izdvaja rezerve za neidentificirane gubitke na skupnoj osnovi. Iznos tako utvrđenih rezervi ne može biti manji od 0,85% - 1% nerizične aktive i 0,85%-1% nerizičnih potencijalnih, preuzetih obveza.

Uvažavajući kreditni rizik kao rizik s najvećim posljedicama na poslovanje Banke, kontinuirano se poboljšava kreditni proces te stručno i kadrovski jača Odjel rizika Banke.

### Valutni rizik

Valutni rizik je rizik uslijed promjene intervalutarnih odnosa i promjene vrijednosti domaće valute u odnosu na strane valute u kojima banka ima pozicije.

Valutni rizik proistječe iz neusklađenih aktivnih i pasivnih stavki kako bilančnih tako i izvanbilančnih po pojedinim valutama gdje značajnije promjene tečaja mogu utjecati na račun dobiti i gubitka.

Praćenje i mjerenje valutnog rizika vrši se na mjesečnoj i dnevnoj razini kroz slijedeće metode odnosno pristupe: praćenje valutne strukture imovine i obveza i valutne strukture izvanbilančnih stavaka, dnevno praćenje izloženosti Banke valutnom riziku prema Odluci o ograničavanju izloženosti banaka valutnom riziku, plan kredita i depozita, analiza kretanja tečaja Upravljanje valutnim rizikom provodi se planiranjem valutne strukture aktive i pasive Banke, te kontinuiranim praćenjem kretanja tečaja pojedinih valuta i predviđanja njihovog kretanja i utjecaja na poslovanje Banke.

U cilju minimiziranja ove vrste rizika kontinuirano se optimalizira aktiva i pasiva Banke radi što veće neutralizacije ove vrste rizika.

### Kamatni rizik

Kamatni rizik je rizik koji proizlazi iz promjene aktivnih i pasivnih kamatnih stopa, a utječe na profitabilnost poslovanja banke odnosno na zaradu Banke te time i na kapital Banke. Izvorište kamatnog rizika proizlazi iz neusklađenosti kamatnih stopa, kako po obujmu tako i po dospelju kamatno osjetljivih dijelova aktive i pasive.

U postupcima mjerenja rizika promjene kamatnih stopa Banka koristi slijedeće metode: analizu kretanja kamatnih stopa na tržištu, analizu kamatne marže, analizu neto kamatnog prihoda, analizu statičkog modela jaza.

## Cjenovni rizik

Rizik vezan uz držanje i trgovanje vrijednosnim papirima javlja se kao posljedica mogućeg pada vrijednosti vrijednosnih papira u portfelju Banke. Zbog toga upravljanje ovim portfeljom uključuje potrebu stalnog praćenja tržišnih kretanja cijena pojedinih vrijednosnica te održavanje strukture portfelja koja osigurava optimalan odnos rizika i profita.

Podatke za praćenje cjenovnog rizika osiguravaju sektori koji vrše ulaganja u vrijednosne papire.

## INFORMACIJE O DIONICAMA

U 2012. godini Banka je otkupljivala vlastite dionice i to u dva navrata.

- 01.02. je stečeno 3,26%
- 06.11. je stečeno 3,64%
- Od ranije posjedujemo 0,86%

Udio otkupljenih vlastitih dionica u temeljnom kapitalu iznosi ukupno 7,77%.

Predsjednica uprave Angelina Horvat ima udio od 0,02% u temeljnom kapitalu Banke.

UPRAVA BANKE:

Predsjednica Uprave

Angelina Horvat



Člana Uprave

Marko Krajina



Član Uprave

Marko Brnić



**SLATINSKA BANKA d.d.**  
Vladimira Nazora 2, Slatina

**IZVJEŠTAJ NEOVISNOG REVIZORA I KONSOLIDIRANI  
FINANCIJSKI IZVJEŠTAJI ZA GODINU KOJA JE ZAVRŠILA  
31. PROSINCA 2012. GODINE**

## SADRŽAJ

	<u>Stranica</u>
Odgovornost za konsolidirane financijske izvještaje	14
Izvješće neovisnog revizora	15 - 16
Konsolidirani račun dobiti i gubitka / Izvještaj o sveobuhvatnoj dobiti	17
Konsolidirana bilanca / Izvještaj o financijskom položaju	18
Konsolidirani izvještaj o promjenama kapitala	19
Konsolidirani izvještaj o novčanom tijeku	20
Bilješke uz konsolidirane financijske izvještaje	21 - 50
Dodatak - ostale zakonske i regulatorne obveze	51 - 59

## ODGOVORNOST ZA KONSOLIDIRANE FINACIJSKE IZVJEŠTAJE

Uprava Slatinske banke d.d., Vladimira Nazora 2, Slatina (dalje u tekstu „Društvo”) je dužna osigurati da godišnji konsolidirani financijski izvještaji za 2012. godinu budu sastavljeni u skladu sa Zakonom o računovodstvu (NN 109/07) i Međunarodnim standardima financijskog izvještavanja (NN 136/09, 8/10, 18/10, 27/10, 65/10, 120/10, 58/11, 140/11, 15/12, 118/12) koje je objavio Odbor za standarde financijskog izvještavanja imenovan od strane Vlade Republike Hrvatske, tako da pružaju istinit i objektivan prikaz konsolidiranog financijskog stanja, konsolidiranih rezultata poslovanja, konsolidiranih promjena kapitala i konsolidiranih novčanih tijekova Banke za to razdoblje.

Na temelju provedenih istraživanja, Uprava opravdano očekuje da Banka ima odgovarajuća sredstva za nastavak poslovanja u doglednoj budućnosti. Sukladno tomu, Uprava je izradila konsolidirane financijske izvještaje pod pretpostavkom neograničenosti vremena poslovanja Banke.

Pri izradi konsolidiranih financijskih izvještaja Uprava je odgovorna:

- za odabir i potom dosljednu primjenu odgovarajućih računovodstvenih politika;
- za davanje razumnih i razboritih prosudbi i procjena;
- za primjenu važećih standarda financijskog izvještavanja i za objavu i objašnjenje u konsolidiranim financijskim izvještajima svakog odstupanja koje je od materijalnog značaja; te
- izradu konsolidiranih financijskih izvještaja uz pretpostavku o neograničenosti vremena poslovanja, osim ako je pretpostavka neprimjerena.

Uprava je odgovorna za vođenje ispravnih računovodstvenih evidencija, koje će u bilo koje doba s prihvatljivom točnošću odražavati konsolidirani financijski položaj i konsolidirane rezultate poslovanja Banke, kao i njihovu usklađenost sa Zakonom o računovodstvu (NN 109/07) i Međunarodnim standardima financijskog izvještavanja (NN 136/09, 8/10, 18/10, 27/10, 65/10, 120/10, 58/11, 140/11, 15/12, 118/12) koje je objavio Odbor za standarde financijskog izvještavanja. Uprava je također odgovorna za čuvanje imovine Banke, pa stoga i za poduzimanje opravdanih mjera da bi se spriječile i otkrile prijevare i ostale nezakonitosti.

Potpisano u ime Uprave:

Angelina Horvat , predsjednica Uprave



---

Marko Krajina, član Uprave



---

Marko Brnić, član Uprave



---

Slatinska banka d.d.  
Vladimira Nazora 2  
33520 Slatina  
Republika Hrvatska



Slatina, 29. ožujka 2013. godine

## IZVJEŠĆE NEOVISNOG REVIZORA

Dioničarima banke Slatinska banka d.d., Slatina

1. Obavili smo reviziju priloženih godišnjih konsolidiranih financijskih izvještaja banke Slatinska banka d.d., Vladimira Nazora 2, Slatina (dalje u tekstu „Banka“) za godinu koja je završila 31. prosinca 2012., koji se sastoje od konsolidirane Balance/Izvještaja o financijskom položaju na 31. prosinca 2012., konsolidiranog Računa dobiti i gubitka/Izvještaja o sveobuhvatnoj dobiti, konsolidiranog Izvještaja o promjenama kapitala i konsolidiranog Izvještaja o novčanom tijeku za tada završenu godinu, kao i pripadajućih Bilješki uz konsolidirane financijske izvještaje u kojima je iznijet sažetak značajnih računovodstvenih politika i ostalih objašnjenja.

### Odgovornost Uprave

2. Uprava Banke je odgovorna za sastavljanje i fer prezentaciju priloženih konsolidiranih financijskih izvještaja u skladu s Međunarodnim standardima financijskog izvještavanja koji su na snazi u Republici Hrvatskoj i za one interne kontrole za koje Uprava Banke odredi da su potrebne za omogućavanje sastavljanja konsolidiranih financijskih izvještaja koji su bez značajnog pogrešnog prikazivanja uslijed prijevare ili pogreške.

### Odgovornost revizora

3. Naša odgovornost je izraziti mišljenje o priloženim konsolidiranim financijskim izvještajima na osnovi obavljene revizije. Reviziju smo obavili u skladu s Međunarodnim revizijskim standardima. Ti standardi zahtijevaju da postupamo u skladu sa zahtjevima etike i reviziju planiramo i obavimo kako bismo stekli razumno uvjerenje o tome jesu li konsolidirani financijski izvještaji bez značajnih pogrešnih prikazivanja.

Revizija uključuje obavljanje postupaka radi pribavljanja revizijskih dokaza o iznosima i objavama u konsolidiranim financijskim izvještajima. Izbor odabranih postupaka ovisi o revizorovoj prosudbi, uključujući procjenu rizika značajnih pogrešnih iskaza u konsolidiranim financijskim izvještajima uslijed prijevare ili pogrešaka. Pri tom procjenjivanju rizika, revizor razmatra interne kontrole, koje su važne Banci za sastavljanje i fer prezentiranje konsolidiranih financijskih izvještaja, kako bi obavio revizijske postupke prikladne u postojećim okolnostima, ali ne i u svrhu izražavanja mišljenja o uspješnosti internih kontrola. Revizija također obuhvaća procjenu prikladnosti primijenjenih računovodstvenih politika i razboritost računovodstvenih procjena Uprave Banke, kao i ocjenu cjelokupnog prikaza konsolidiranih financijskih izvještaja.

Vjerujemo da revizijski dokazi koje smo prikupili jesu dostatni i prikladni kao osnova za izražavanje našeg mišljenja.

## Mišljenje

4. Prema našem mišljenju priloženi konsolidirani financijski izvještaji, u svim materijalno značajnim aspektima, istinito i fer prikazuju konsolidirani financijski položaj banke Slatinska banka d.d., Slatina na 31. prosinca 2012., te konsolidirane rezultate poslovanja i konsolidirane novčane tijekove Banke za 2012. godinu sukladno Zakonu o računovodstvu i Međunarodnim standardima financijskog izvještavanja koji su na snazi u Republici Hrvatskoj.

## Poseban naglasak


5. Bez uvjetovanja našeg mišljenja iznijetog u točki 4. gore, skrećemo pozornost na bilješku V. uz konsolidirane financijske izvještaje u kojoj je opisana potencijalna obveza po sudskom postupku u tijeku.

## Ostale zakonske i regulatorne obveze

6. Na temelju Odluke o strukturi i sadržaju godišnjih financijskih izvještaja banaka (Narodne novine 62/08, dalje u tekstu „Odluka“), Uprava Banke izradila je obrasce koji sadrže konsolidiranu bilancu na dan 31. prosinca 2012. godine, konsolidirani izvještaj o sveobuhvatnoj dobiti, konsolidirani izvještaj o promjenama kapitala i konsolidirani izvještaj o novčanom tijeku za godinu tada završenu kao i bilješke o uskladama sa osnovnim financijskim izvještajima. Za ove obrasce i pripadajuće bilješke odgovara Uprava Banke, te ne predstavljaju sastavni dio konsolidiranih financijskih izvještaja, već su propisani Odlukom. Financijske informacije u obrascima prikazane na stranicama od 43. do 53. ispravno su izvedene iz osnovnih konsolidiranih financijskih izvještaja Banke koji su pripremljeni u skladu s Međunarodnim standardima financijskog izvještavanja te prikazani na stranicama od 5. do 42.

U Zagrebu, 15. travnja 2013. godine


BDO Croatia d.o.o.  
Trg J. F. Kennedy 6b  
10000 Zagreb



Jeni Krstičević, ovlaštenu revizor

**BDO**

BDO Croatia d.o.o.  
za pružanje revizorskih, konzalting  
i računovodstvenih usluga  
Zagreb, J.F. Kennedy 6/b



Guy Sadeh, član Uprave



SLATINSKA BANKA d.d., Slatina  
**KONSOLIDIRANI RAČUN DOBITI I GUBITKA / IZVJEŠTAJ O SVEOBUHVAATNOJ DOBITI**  
 za godinu koja je završila 31. prosinca 2012.

P O Z I C I J A	Bilješka	2012.	2011.
		HRK '000	HRK '000
Prihodi od kamata	4	84.465	83.940
Rashodi od kamata	5	<u>(47.656)</u>	<u>(46.420)</u>
<b>Neto prihodi od kamata</b>		<b>36.809</b>	<b>37.520</b>
Prihodi od naknada i provizija	6	13.011	13.460
Rashodi od naknada i provizija	7	<u>(2.935)</u>	<u>(3.357)</u>
<b>Neto prihodi od naknada i provizija</b>		<b>10.076</b>	<b>10.103</b>
Neto prihodi od tečajnih razlika	8	3.189	3.838
Ostali prihodi iz redovnog poslovanja	9	<u>5.680</u>	<u>1.076</u>
<b>Ukupno ostali prihodi</b>		<b>8.869</b>	<b>4.914</b>
Ostali poslovni rashodi	10	(43.909)	(41.673)
Troškovi ispravka vrijednosti i rezerviranja	13	<u>(5.442)</u>	<u>(6.287)</u>
<b>Ukupno ostali rashodi</b>		<b>(49.351)</b>	<b>(47.960)</b>
<b>Dobit prije oporezivanja</b>		<b>6.403</b>	<b>4.577</b>
Porez na dobit	14	(1.406)	(1.250)
<b>Dobit za godinu</b>		<b>4.997</b>	<b>3.327</b>
Zarada po dionici	32	<u>5,44</u>	<u>3,62</u>
Nerealizirani gubitak/dobit s osnova vrednovanja financijske imovine raspoložive za prodaju		<u>3.022</u>	<u>(1.257)</u>
<b>UKUPNA SVEOBUHVAATNA DOBIT TEKUĆE GODINE</b>		<b>8.019</b>	<b>2.070</b>

Popratne bilješke pod brojem I do VI u nastavku čine sastavni dio ovih konsolidiranih  
 finansijskih izvještaja.

**SLATINSKA BANKA d.d., Slatina**  
**KONSOLIDIRANA BILANCA / IZVJEŠTAJ O FINANCIJSKOM POLOŽAJU**  
**na 31. prosinca 2012.**

P O Z I C I J A	Bilješka	31.12.2012.	31.12.2011.
		HRK '000	HRK '000
<b>AKTIVA</b>			
Novčana sredstva	15	133.357	125.816
Potraživanja od Hrvatske narodne banke	16	159.495	118.269
Plasmani bankama	17	42.065	129.085
Financijska imovina raspoloživa za prodaju	18	174.422	143.365
Financijska imovina koja se drži do dospjeća	19	83.098	87.582
Zajmovi i predujmovi klijentima	20	776.819	662.473
Nekretnine, postrojenja i oprema	21	29.416	29.538
Nematerijalna imovina	22	6.273	4.649
Preuzeta imovina	23	13.741	8.354
Ostala imovina	24	19.994	18.753
<b>Ukupno aktiva</b>		<b>1.438.680</b>	<b>1.327.884</b>
<b>PASIVA</b>			
Obveze prema bankama	25	2.617	2.596
Depoziti po viđenju	26	196.139	202.477
Oročeni depoziti	27	856.573	845.455
Obveze po primljenim kreditima	28	159.030	56.158
Ostale obveze	29	46.091	45.117
Rezerviranja	30	2.936	2.612
<b>Ukupno pasiva</b>		<b>1.263.386</b>	<b>1.154.415</b>
<b>KAPITAL</b>			
Temeljni kapital	31	91.897	91.897
Vlastite dionice		(6.592)	(398)
Nerealizirani gubitak / dobit		1.799	(1.223)
Kapitalni dobitak		149	149
Rezerve		14.357	14.357
Zadržana dobit		68.687	65.360
Dobit tekuće godine		4.997	3.327
<b>Ukupno kapital</b>		<b>175.294</b>	<b>173.469</b>
<b>Ukupno pasiva i kapital</b>		<b>1.438.680</b>	<b>1.327.884</b>

Popratne bilješke pod brojem I do VI u nastavku čine sastavni dio ovih konsolidiranih financijskih izvještaja.

SLATINSKA BANKA d.d., Slatina  
 KONSOLIDIRANI IZVJEŠTAJ O PROMJENAMA KAPITALA za godinu koja je završila 31. prosinca 2012.

	Dionički kapital	Vlastite dionice	Nerealizirana dobit / fer vrijednost	Kapitalni dobitak	Rezerve				Dobit tekuće godine	Ukupno
					Zakonske rezerve	Rezerve za vlastite dionice	Ostale rezerve	Zadržana dobit		
	HRK '000	HRK '000	HRK '000	HRK '000	HRK '000	HRK '000	HRK '000	HRK '000	HRK '000	HRK '000
Stanje 31. prosinca 2011. godine	91.897	(398)	(1.223)	149	4.729	6.600	3.028	65.360	3.327	173.469
Raspored dobiti 2011. godine	0	0	0	0	0	0	0	3.327	(3.317)	0
Kupnja vlastitih dionica	0	(6.194)	0	0	0	0	0	0	0	(6.194)
Nerealizirana dobit	0	0	3.022	0	0	0	0	0	0	3.022
Dobit tekućeg razdoblja	0	0	0	0	0	0	0	0	4.997	4.997
Stanje 31. prosinca 2012. godine	91.897	(6.592)	1.799	149	4.729	6.600	3.028	68.687	4.997	175.294

Popratne bilješke pod brojem I do VI u nastavku čine sastavni dio ovih konsolidiranih financijskih izvještaja.

SLATINSKA BANKA d.d., Slatina  
**KONSOLIDIRANI IZVJEŠTAJ O NOVČANOM TIJEKU - INDIRECTNA METODA**  
 za godinu koja je završila 31. prosinca 2012.

POZICIJA	2012. HRK '000	2011. HRK '000
<b>NETO NOVČANI TIJEK IZ POSLOVNIH AKTIVNOSTI</b>		
Dobit prije poreza	6.403	4.577
<i>Usklađenje na neto novčana sredstva ostvarena iz poslovnih aktivnosti</i>		
Amortizacija	4.200	4.057
Ispravci vrijednosti kredita	5.074	2.932
Ispravci vrijednosti ostale imovine	573	581
Rezerviranja za sudske sporove	185	2.705
Ispravci vrijednosti imovine koja se drži do dospijea	1.128	0
Ostali ispravci i rezerviranja (neto)	139	35
<i>Promjene na sredstvima i obvezama iz poslovnih aktivnosti</i>		
Povećanje potraživanja od HNB-a	(41.226)	(33.817)
Smanjenje/povećanje plasmana bankama	418	(152)
Povećanje zajmova i predujmova klijentima	(119.419)	(28.881)
Povećanje ostale imovine	(1.814)	(4.804)
Povećanje obveza prema bankama	21	111
Smanjenje depozita po viđenju	(6.338)	(7.867)
Povećanje oročenih depozita	11.118	98.691
Povećanje ostalih obveza	976	(2.156)
Porez na dobit	(1.406)	(1.250)
<b>Neto novčani tijek iz poslovnih aktivnosti</b>	<b>(139.968)</b>	<b>34.762</b>
<b>NOVČANI TIJEK IZ ULAGATELJSKIH AKTIVNOSTI</b>		
Smanjenje/povećanje financijske imovine raspoložive za prodaju	4.745	(25.585)
Povećanje financijske imovine do dospijea	(3.242)	(12.968)
Nabavka nekretnina, postrojenja i opreme i nematerijalne imovine	(5.703)	(5.630)
Povećanje preuzete imovine	(5.388)	(3.294)
<b>Neto novčani tijek iz ulagateljskih aktivnosti</b>	<b>(9.588)</b>	<b>(47.477)</b>
<b>NOVČANI TIJEK IZ FINACIJSKIH AKTIVNOSTI</b>		
Povećanje obveza po kreditima	102.872	8.665
Ostale promjene na kapitalu (neto)	3.022	999
Otkup vlastitih dionica	(6.194)	0
<b>Neto novčani tijek iz financijskih aktivnosti</b>	<b>99.700</b>	<b>9.664</b>
<b>Neto promjena novca i novčanih ekvivalenata</b>	<b>(49.856)</b>	<b>(3.051)</b>
<b>Novac i novčani ekvivalenti na početku godine</b>	<b>385.261</b>	<b>388.312</b>
<b>Novac i novčani ekvivalenti na kraju godine</b>	<b>335.405</b>	<b>385.261</b>

Popratne bilješke pod brojem I do VI u nastavku čine sastavni dio ovih konsolidiranih financijskih izvještaja.

## **I OPĆI PODACI O GRUPI**

### **1.1. Pravni okvir i djelatnost**

Grupa Slatinska banka („Grupa“) obuhvaća Slatinsku banku d.d. Slatina („Banka“) i povezano društvo Turbina d.o.o., Slatina u kojem Banka ima 100%-tni udio u kapitalu. Društvo Turbina d.o.o., Slatina registrirano je za obavljanje djelatnosti poslovanja s nekretninama te građevinarstvo trgovine i usluge. Banka je registrirana kod Trgovačkog suda u Bjelovaru. Sjedište Banke je u Slatini, Vladimira Nazora 2.

Banka je registrirana za obavljanje poslova sa stranim sredstvima plaćanja u zemlji, obavljanje novčanih posredovanja, primanje svih vrsta depozita, davanje svih vrsta kredita, otvaranje dokumentarnih akreditiva, izdavanje jamstva i bankovnih garancija, obavljanje poslova s mjenicama, čekovima, pozajmljivanje, prodaja i kupnja za svoj račun ili za račun svojih komitenata, obavljanje poslova s vrijednosnim papirima za svoj računa ili račun drugih osoba, izdavanje i upravljanje sredstvima plaćanja, obavljanje poslova financijskog lizinga i faktoringa, davanje informacija o bonitetu komitenata na njihov zahtjev, obavljanje kreditnih poslova s inozemstvom i platnog prometa s inozemstvom, obavljanje platnog prometa u zemlji, pružanje usluga zastupanja u prodaji polica osiguranja, te pružanje ostalih financijskih usluga.

### **1.2. Tijela Banke**

Organi upravljanja Banke su Uprava, Nadzorni odbor te Skupština.

Upravu Banke čine:

1. Angelina Horvat - Predsjednik Uprave
2. Elvis Mališ - Član Uprave do 18. ožujka 2013. godine
3. Marko Krajina - Član Uprave
4. Marko Brnić - Član Uprave

Članovi Nadzornog odbora Banke su:

1. Ružica Vađić - predsjednica nadzornog odbora
2. Tomislav Rosandić - zamjenik predsjednice nadzornog odbora
3. Hrvoje Markovinović - član nadzornog odbora
4. Blaženka Eror Matić - član nadzornog odbora
5. Denis Smolar - član nadzornog odbora

## **II TEMELJ ZA SASTAVLJANJE KONSOLIDIRANIH FINACIJSKIH IZVJEŠTAJA**

### **2.1. Izjava o usklađenosti i osnova prikaza**

Konsolidirani financijski izvještaji sastavljeni su u skladu s Međunarodnim standardima financijskog izvještavanja ("MSFI") (NN 136/09, 8/10, 18/10, 27/10, 65/10, 120/10, 58/11, 140/11, 15/12, 118/12) koje je objavio Odbor za standarde financijskog izvještavanja imenovan od Vlade Republike Hrvatske, te sa zakonskim zahtjevima za računovodstvo banaka u Republici Hrvatskoj. Poslovanje banaka u Republici Hrvatskoj regulirano je Zakonom o kreditnim institucijama, u skladu s kojim financijsko izvještavanje Banke propisuje Hrvatska narodna banka („HNB“).

## 2.2. Osnove pripreme

Konsolidirani financijski izvještaji sastavljeni su uz primjenu temeljne računovodstvene pretpostavke nastanka poslovnog događaja po kojem se učinci transakcija priznaju kada su nastali i iskazuju u konsolidiranim financijskim izvještajima za razdoblje na koje se odnose, te uz primjenu temeljne računovodstvene pretpostavke vremenske neograničenosti poslovanja.

## 2.3. Ključne procjene i neizvjesnost procjena

Prilikom sastavljanja konsolidiranih financijskih izvještaja korištene su određene procjene koje utječu na iskaz imovine i obveza Grupe, prihode i rashode Grupe i objavljivanje potencijalnih obveza Grupe.

Budući događaji i njihovi utjecaji ne mogu se predvidjeti sa sigurnošću, slijedom čega se stvarni rezultati mogu razlikovati od procijenjenih. Procjene korištene pri sastavljanju financijskih izvještaja su podložne izmjenama nastankom novih događaja, stjecajem dodatnog iskustva, dobivanjem dodatnih informacija i spoznaja i promjenom okruženja u kojima Banka posluje.

Ključne procjene korištene u primjeni računovodstvenih politika prilikom sastavljanja konsolidiranih financijskih izvještaja odnose se na obračun amortizacije dugotrajne nematerijalne i materijalne imovine, umanjenje vrijednosti imovine, ispravak vrijednosti potraživanja i rezerviranja, te objavu potencijalnih obveza.

## 2.4. Izvještajna valuta

Konsolidirani financijski izvještaji Banke sastavljeni su u hrvatskim kunama kao mjernoj, odnosno izvještajnoj valuti Banke.

Službeni tečaj na dan 31. prosinca 2012. godine bio je 7,545624 kuna za 1 EUR (2011: 7,530420 kuna) i 5,726794 kuna za 1 USD (2011: 5,819940 kuna).

## III SAŽETAK RAČUNOVODSTVENIH POLITIKA

### 3.1. Prihodi i rashodi od kamata

Prihodi i rashodi od kamata iskazuju se u konsolidiranom računu dobiti i gubitka za sve kamatonosne instrumente po načelu obračunanih kamata primjenom metode stvarnog prinosa, a na temelju stvarne kupovne cijene. Prihod od kamata uključuje kupone zarađene od ulaganja u vrijednosnice s fiksnim prihodom i vrijednosnice namijenjene prodaji te obračunani diskont i premije na trezorske zapise i druge diskontirane instrumente.

U slučaju kada otplata kredita postane upitna, iznos glavnice smanjuje se do procijenjenog iznosa naplate, a prihodi od kamate kasnije se priznaju po stopi koja ja korištena prilikom izračuna diskontiranja budućeg novčanog tijeka.

### 3.2. Prihodi i rashodi od naknada i provizija

Prihod i rashod od naknada i provizija čine naknade i provizije iz domaćeg i međunarodnog platnog prometa, garantnog poslovanja i izdavanja akreditiva, kartičnog poslovanja i upravljanja imovinom, te se priznaju u konsolidiranom računu dobiti i gubitka po obavljanju pojedine usluge, osim za slučajeve kada su uključeni u izračun efektivne kamatne stope.

Rashodi od naknada i provizija sastoje se od naknada ovlaštenim bankama plaćenih za obavljene usluge u deviznom platnom prometu, te za usluge Financijske agencije (FINA) obavljene u domaćem platnom prometu.

### 3.3. Neto dobiti i gubici od financijskih instrumenata po fer vrijednosti kroz račun dobiti i gubitka i rezultat od kupoprodaje valuta i tečajnih razlika nastalih preračunavanjem monetarne imovine i obveza

Navedena kategorija uključuje zaradu od kupoprodaje valuta, realizirane i nerealizirane dobitke i gubitke od dužničkih i vlasničkih vrijednosnica koje se drže radi trgovanja, ostalih financijskih instrumenata koji se vrednuju po fer vrijednosti kroz račun dobiti i gubitka i derivativnih financijskih instrumenata. Neto dobiti i gubici od tečajnih razlika nastalih preračunavanjem monetarne imovine i obveza denominiranih u stranoj valuti, također se uključuju u ovu kategoriju.

### 3.4. Preračunavanje stranih sredstava plaćanja

Transakcije iskazane u stranim sredstvima plaćanja preračunate su u HRK (hrvatske kune) po tečaju važećem na datum transakcije. Hrvatska kuna je važeća valuta Banke te su u toj valuti prezentirani konsolidirani financijski izvještaji.

Monetarna imovina i obveze iskazane u stranim sredstvima plaćanja preračunate su u kune na dan bilance po tečaju koji je važio na taj dan. Tečajne razlike proizašle iz preračunavanja stranih sredstava plaćanja priznaju se u računu dobiti i gubitka.

Nemonetarne stavke izražene u stranoj valuti vrednovane po fer vrijednosti preračunate su u kune po tečaju važećem na dan određivanja fer vrijednosti. Nemonetarne stavke izražene u stranoj valuti iskazane po trošku nabave treba iskazati primjenom tečaja strane valute na datum transakcije.

Dobici i gubici koji proizlaze iz preračunavanja stranih valuta i kupoprodaje deviza prikazani su u računu dobiti i gubitka za odnosnu godinu.

### 3.5. Oporezivanje

Porez na dobit predstavlja zbirni iznos tekuće porezne obveze i odgođenih poreza.

#### *a) Tekući porez*

Tekuća porezna obveza temelji se na oporezivoj dobiti za godinu. Oporeziva dobit razlikuje se od neto dobiti razdoblja iskazanoj u računu dobiti i gubitka za iznose koji ne ulaze u poreznu osnovicu kao i iznose porezno nepriznatih rashoda. Tekuća porezna obveza Banke izračunava se primjenom poreznih stopa koje su na snazi, odnosno važeće na datum bilance.

Uprava periodično procjenjuje pozicije prijave poreza u odnosu na situacije u kojima su primjenjivi porezni zakoni predmet tumačenja, te Banka provodi rezerviranja, kada je to moguće.

#### *b) Odgođeni porez*

Odgođeni porez obračunava se po metodi obveze i prikazuje porezne učinke svih značajnih vremenskih razlika između porezne osnovice, imovine i obveza i iznosa iskazanih u konsolidiranim financijskim izvještajima.

### 3.6. Planovi mirovinskih primanja

#### Planovi definiranih doprinosa

Doprinosi iz plana Banke vezanih uz mirovine terete račun dobiti i gubitka u godini na koju se odnose.

#### Planovi definiranih primanja

Viškovi i manjkovi koji proizlaze iz planova definiranih mirovinskih primanja mjere se po:

- fer vrijednosti imovine raspoložive za primanja na datum izvještavanja; umanjenoj za
- sadašnju neto vrijednost obvezujućih primanja; i
- usklađenja za nepriznate troškove prethodnih usluga.

Banka nema druge mirovinske aranžmane osim onih u okviru državnog mirovinskog sustava Republike Hrvatske.

### 3.7. Financijski instrumenti

Financijska imovina Banke klasificirana je u portfelje ovisno o namjeri Banke u trenutku stjecanja financijskog instrumenta i sukladno ulagačkoj strategiji Banke. Financijska imovina i financijske obveze klasificirane su u sljedeće kategorije: „po fer vrijednosti kroz račun dobiti i gubitka“, „koji se drže do dospelja“, „raspoloživo za prodaju“, „zajmovi i potraživanja“ i „ostale financijske obveze“.

Sva financijska imovina i sve financijske obveze priznaju se, odnosno prestaju se priznavati na datum trgovanja kada je kupoprodaja financijskog sredstva ili financijske obveze definirana ugovorenim datumom isporuke financijskih sredstava u rokovima utvrđenima prema konvencijama na predmetnom tržištu.

Pri početnom priznavanju financijskog sredstva ili obveze, Banka sredstvo, odnosno obvezu, mjeri po trošku nabave uvećanom za troškove transakcije (osim financijske imovine po fer vrijednosti kroz račun dobiti i gubitka) koji se mogu izravno pripisati stjecanju, odnosno izdavanju financijskog sredstva, odnosno financijske obveze.

#### *a) Financijska imovina i financijske obveze po fer vrijednosti kroz račun dobiti i gubitka*

Navedena kategorija ima dvije podkategorije: financijski instrumenti koji se drže radi trgovanja (uključujući derivative) i oni koje je Banka inicijalno rasporedila u ovu kategoriju. Financijski instrument raspoređuje se u ovu kategoriju ukoliko je stečen ili nastao radi prodaje ili ponovne kupnje u kratkom roku, u svrhu kratkoročnog stjecanja dobiti ili raspoređivanjem od strane rukovodstva u ovu kategoriju.

Nakon početnog priznavanja, financijska imovina iskazana po fer vrijednosti kroz račun dobiti i gubitka obračunava se i iskazuje po fer vrijednosti koja je jednaka cijeni koja kotira na priznatim burzama ili je određena primjenom prihvatljivih modela procijene vrijednosti. Banka nerealiziranu dobit i nerealizirane gubitke iskazuje u okviru neto dobiti/(gubitka) iz financijskog poslovanja.



*b) Zajmovi i potraživanja*

Zajmovi i potraživanja uključuju nederivativnu financijsku imovinu s fiksnim ili odredivim plaćanjima koja ne kotira na aktivnom tržištu. Zajmovi i potraživanja nastaju kada Banka daje novčana sredstva komitentima bez namjere trgovanja potraživanjima te uključuju zajmove i potraživanja od banaka, zajmove i potraživanja od komitenata, zamjenske obveznice kao i obveznu pričuvu kod Hrvatske narodne banke.

Zajmovi i potraživanja mjere se početno po trošku te se kasnije umanjuju za ispravak vrijednosti zbog umanjenja.

Ispravak vrijednosti zajmova zbog umanjenja knjiži se ako postoji objektivan dokaz da Banka neće biti u mogućnosti naplatiti cijeli iznos potraživanja po dospijeću. Ispravak vrijednosti predstavlja razliku između knjigovodstvenog i nadoknadivog iznosa, koji predstavlja sadašnju vrijednost očekivanih novčanih tokova, uključujući nadoknadive iznose po garancijama i kolateralima. Ispravak vrijednosti za gubitke od umanjenja po pojedinačnim zajmovima procjenjuje se na temelju kreditne sposobnosti zajmoprimca, uzimajući u obzir vrijednost instrumenata osiguranja za naplatu zajma ili jamstvo treće strane.

Dospjeli nenaplaćeni zajmovi otpisuju se u iznosu povezanog ispravka vrijednosti zbog umanjenja, a svi kasnije naplaćeni iznosi knjiže se u korist računa dobiti i gubitka u okviru ostalih prihoda.

Banka za kašnjenje u plaćanju dužnicima zaračunava kamatu, koju obračunava na temelju novčanih primitaka i iskazuje u okviru prihoda od kamata.

*c) Ulaganja koja se drže do dospijeća*

Ulaganja koja se drže do dospijeća su nederivativna financijska imovina koja ima fiksna ili odrediva plaćanja i fiksno dospijeće, za koju Banka ima namjeru i sposobnost držanja do dospijeća. Navedena kategorija uključuje određene dužničke vrijednosnice.

Svi financijski instrumenti koji se drže do dospijeća vode se po amortiziranom trošku umanjenom za rezerviranja na smanjenje vrijednosti. Zarađena kamata nastala na osnovi ovih financijskih instrumenata iskazana je kao prihod od kamata.

Banka redovito provjerava postoje li objektivni dokazi koji bi upućivali na umanjenje vrijednosti imovine koja se drži do dospijeća. Kada je utvrđeno da je došlo do umanjenja sredstava, Banka priznaje rezerviranja u računu dobiti i gubitka. Gubitak od umanjenja se u kasnijim razdobljima poništava ako se povećanje nadoknadivog iznosa ulaganja može objektivno povezati s događajem nakon priznavanja umanjenja.

*d) Financijska imovina raspoloživa za prodaju*

Financijska imovina raspoloživa za prodaju je nederivativna financijska imovina koja je klasificirana u ovu kategoriju ili nije klasificirana u neku drugu kategoriju. Financijska imovina klasificirana kao raspoloživa za prodaju namjerava se držati na neodređeno vrijeme, ali može biti prodana kao odgovor na potrebe održavanja likvidnosti ili promjenu kamatnih stopa, tečajeva ili cijena vlasničkih instrumenata. Financijska imovina raspoloživa za prodaju uključuje dužničke i vlasničke vrijednosnice.

Financijska imovina raspoloživa za prodaju se, nakon početnog priznavanja, ponovno mjeri po fer vrijednosti na temelju kotiranih cijena ili iznosa koji su izvedeni iz modela novčanih tokova. Ukoliko se tržišna vrijednost ne može pouzdano utvrditi, Banka utvrđuje fer vrijednost korištenjem tehnika procijene. One uključuju korištenje cijena ostvarenih u nedavnim transakcijama između informiranih i spremnih strana, pozivanjem na druge u suštini

slične instrumente, analizu diskontnih novčanih tokova i cjenovne opcijske modele, pri tome maksimalno koristeći informacije s tržišta.

Nerealizirani dobiti i gubici koji proizlaze iz promjena fer vrijednosti imovine svrstane u kategoriju raspoloživa za prodaju priznaju se izravno u glavnici do trenutka prodaje ili umanjenja financijske imovine, a nakon toga se ostvareni dobiti ili gubici iskazuju u okviru neto dobiti, odnosno gubitka razdoblja.

e) *Ostale financijske obveze*

Ostale financijske obveze obuhvaćaju sve financijske obveze koje se ne drže radi trgovanja ili nisu klasificirane u kategoriju po fer vrijednosti kroz konsolidirani račun dobiti i gubitka.

### 3.8. Fer vrijednost financijskih instrumenata

Fer vrijednost financijskih instrumenata kojima se trguje na aktivnim tržištima utvrđuje se na svaki datum izvještavanja u odnosu kotirane tržišne cijene ili kotacijske cijene distributera bez umanjenja za transakcijske troškove.

Za financijske instrumente kojima se ne trguje na aktivnom tržištu, fer vrijednost se određuje pomoću odgovarajućih tehnika procjene. Takve tehnike mogu uključivati korištenje novije nepristrane tržišne transakcije; obzirom na tekuće fer vrijednosti drugog instrumenta koji je bitno isti; analize diskontiranog novčanog toka ili drugih modela procjene vrijednosti.

### 3.11. Nekretnine, postrojenja i oprema

Postrojenja i oprema iskazuju se po nabavnoj vrijednosti umanjenoj za akumuliranu amortizaciju i/ili akumulirane gubitke od umanjenja vrijednosti, a čine materijalnu imovinu ukoliko im je vijek trajanja duži od godine dana, a pojedinačna vrijednost veća od 3.500 kuna na dan nabave. Nabavna vrijednost uključuje nabavnu cijenu, trošak rezervnih dijelova postrojenja i opreme, troškove zaduživanja za dugoročne građevinske projekte, te ostale zavisne troškove i procijenjenu vrijednost budućih troškova demontaže ako su uvjeti priznavanja istih ostvareni, dok se obveza knjiži kao provizija.

Zemljišta i nekretnine evidentiraju se po nabavnoj vrijednosti umanjenoj za akumuliranu amortizaciju nekretnina i gubitke od umanjenja imovine priznate nakon datuma revalorizacije, na temelju periodičnih procjena od strane profesionalnih procjenitelja.

Amortizacija se obračunava tako da se nabavna vrijednost imovine, osim zemljišta i investicija u tijeku otpisuje tijekom procijenjenog korisnog vijeka imovine primjenom pravocrtne metode po sljedećim stopama:

O P I S	2012.	2011.
	%	%
Građevinski objekti	2,50	2,50
Kompjutorska oprema	25	25
Namještaj	20	20
Osobna vozila	40	40
Software	20	20
Ostala oprema	10 - 25	10 - 25
Nematerijalna imovina	20	20

Obračun amortizacije obavlja se po pojedinačnim sredstvima do njihovog potpunog otpisa. Nekretnine, postrojenja i oprema i svaki njihov značajan dio prestaju se priznavati

prilikom potpunog otpisa ili kada se njihovim korištenjem ne očekuju buduće ekonomske koristi.

Dobici ili gubici nastali otuđivanjem ili rashodovanjem određenog sredstva utvrđuju se kao razlika između prihoda od prodaje i knjigovodstvenog iznosa tog sredstva i priznaju u korist, odnosno na teret prihoda. Preostala (sadašnja) vrijednost, korisni vijek trajanja i metode amortizacije revidiraju se na kraju svake financijske godine i usklađuju, ako je prikladno.

### 3.12. Nematerijalna imovina

Nematerijalna imovina se odnosi na informatičke programe i ulaganja u tuđu imovinu koje se početno mjere po trošku nabave i amortiziraju se pravocrtnom metodom tijekom procijenjenog vijeka trajanja.

Zasebno stečena nematerijalna imovina početno se priznaje po nabavnoj vrijednosti. Nabavnu vrijednost nematerijalne imovine stečene poslovnom kombinacijom predstavlja fer vrijednost na datum stjecanja.

Nakon početnog priznavanja nematerijalna imovina se evidentira po nabavnoj vrijednosti umanjenoj za troškove amortizacije i eventualne akumulirane gubitke od umanjenja imovine. Nematerijalna imovina nastala vlastitom proizvodnjom, isključujući kapitalizirane troškove razvoja, ne kapitalizira se i troškovi se priznavaju u računu dobiti i gubitka u godini u kojoj su nastali. Vijek trajanja nematerijalne imovine se procjenjuje ili kao ograničeni (određeni) ili kao neograničeni (neodređeni).

Nematerijalna imovina sa određenim vijekom trajanja amortizira se tijekom procijenjenog vijeka trajanja i umanjuje se kada za to postoje uvjeti. Amortizacijski period i metoda amortizacije nematerijalne imovine sa određenim vijekom trajanja revidira se najmanje krajem svake financijske godine. Promjene u očekivanom vijeku trajanja ili očekivani obrazac korištenja budućih ekonomskih koristi uključenih u imovinu uračunavaju se promjenom amortizacijskog perioda i metode i tretiraju se kao promjene računovodstvenih procjena. Banka je u svrhu sastavljanja ovih konsolidiranih financijskih izvještaja obračunala amortizaciju nematerijalne imovine koristeći amortizacijsku stopu od 20%.

Trošak amortizacije nematerijalne imovine sa određenim vijekom trajanja priznaje se u konsolidiranom računu dobiti i gubitka kao trošak u skladu sa ulogom nematerijalne imovine. Nematerijalna imovina sa neodređenim vijekom trajanja se ne amortizira, ali se procjenjuje za umanjenja na godišnjoj osnovi, ili pojedinačno ili na razini generiranja novca.

### 3.11. Primjena procjena

Priprema konsolidiranih financijskih izvještaja Banke sukladno MSFI-ima zahtijeva od Uprave Banke da učini procjene i pretpostavke, koje utječu na iznose prikazane u ovim konsolidiranim financijskim izvještajima i pratećim bilješkama. Procjene i uz njih vezane pretpostavke temelje se na povijesnom iskustvu i različitim drugim čimbenicima za koje se vjeruje da su realni u postojećim okolnostima te raspoloživim informacijama na datum pripreme konsolidiranih financijskih izvještaja, rezultat kojih čini osnovu za prosuđivanje knjigovodstvene vrijednosti imovine i obveza koja nije lako utvrdiva iz drugih izvora. Stvarni rezultati mogu se razlikovati od ovih procjena.

Procjene i temeljne pretpostavke redovito se pregledavaju. Izmjene računovodstvenih procjena priznaju se u razdoblju u kojem su nastale ukoliko utječu samo na to razdoblje, odnosno u razdoblju u kojem su nastale i budućim razdobljima ako utječu na tekuće i buduća razdoblja.

### 3.12. Potencijalne i preuzete obveze

Tijekom svog poslovanja Banka je izdavanjem garancija, akreditiva, odobravanjem kredita koji nisu u cijelosti iskorišteni i ostalim potencijalnim obvezama iskazala potencijalne i preuzete obveze u izvanbilančnoj evidenciji. Ovi financijski instrumenti se iskazuju u bilanci Banke u trenutku ako i kada Banka po njima podmiri dospjelu obvezu.

Rezerviranja za moguće gubitke po potencijalnim i preuzetim obvezama održavaju se na onoj razini za koji Uprava Banke smatra da je dovoljna za apsorpiranje mogućih budućih gubitaka. Uprava utvrđuje dostatnost rezervacija na temelju uvida u pojedinačne stavke, trenutačnih gospodarstvenih okolnosti, karakteristika rizika različitih kategorija transakcija, kao i drugih odgovarajućih čimbenika.

### 3.13. Izveštaj o konsolidiranim novčanim tijekovima

Za potrebe izvještavanja o konsolidiranom novčanom tijeku, novac i novčani ekvivalenti obuhvaćaju stavke novčana sredstva, plasmane bankama s preostalim rokom dospijeca do 90 dana, te trezorske zapise Ministarstva financija i mjenice trgovačkih društava s preostalim rokom dospijeca do 90 dana.

### 3.16. Operativni segmenti

Operativni segmenti su iskazani u skladu s internim izvještavanjem glavnom donositelju poslovnih odluka. Glavni donositelj poslovnih odluka, odnosno funkcija odgovorna za alociranje resursa i ocjenu rada operativnih segmenata, identificirana je kao Uprava Banke koja donosi strateške odluke.

Banka je identificirala četiri glavna segmenta: poduzeća, stanovništvo, banke i ostalo. Informacije po segmentima temelje se na informacijama koje se daju rukovodstvu za potrebe upravljanja. Gdje je to bilo moguće pozicije konsolidirane bilance i konsolidiranog računa dobiti i gubitka prikazane su po navedenim segmentima.

### 3.15. Regulatorni zahtjevi

Banka je dužna postupati u skladu s propisima Hrvatske narodne banke, kojima su utvrđeni limiti i druga ograničenja vezana uz minimalnu adekvatnost kapitala, razvrstavanje zajmova i preuzetih obveza u izvanbilančnoj evidenciji, kao i rezerviranja za pokriće kreditnog rizika, rizika likvidnosti, kamatnog rizika i ona koja se odnose na deviznu poziciju.

**BILJEŠKE UZ KONSOLIDIRANI RAČUN DOBITI I GUBITKA / IZVJEŠTAJ O SVEOBUHVAATNOJ DOBITI**

**4. Prihodi od kamata**

O p i s	2012.	2011.
	HRK '000	HRK '000
Poduzeća	33.403	27.272
Stanovništvo	41.628	46.969
Banke	627	1.799
Ostalo	8.807	7.900
<b>Ukupno</b>	<b>84.465</b>	<b>83.940</b>

**5. Rashodi od kamata**

O p i s	2012.	2011.
	HRK '000	HRK '000
Poduzeća	980	1.695
Stanovništvo	35.954	35.332
Banke	3.207	1.514
Ostalo	7.515	7.879
<b>Ukupno</b>	<b>47.656</b>	<b>46.420</b>

**6. Prihodi od naknada i provizija**

O p i s	2012.	2011.
	HRK '000	HRK '000
Poduzeća	3.604	3.343
Stanovništvo	8.320	9.275
Ostalo	1.087	842
<b>Ukupno prihodi od naknada i provizija</b>	<b>13.011</b>	<b>13.460</b>

**7. Rashodi od naknada i provizija**

O p i s	2012.	2011.
	HRK '000	HRK '000
Provizija za usluge FINA-e	1.958	2.379
Inozemne banke	253	268
Domaći klijenti	724	710
<b>Ukupno</b>	<b>2.935</b>	<b>3.357</b>

8. **Neto prihodi od tečajnih razlika**

O p i s	2012.	2011.
	HRK '000	HRK '000
Tečajne razlike s osnova svođenja na tečaj	(1.204)	(9.442)
Tečajne razlike nastale iz valutne klauzule	1.060	9.702
Tečajne razlike nastale kupoprodajom deviza	3.333	3.578
<b>Ukupno</b>	<b>3.189</b>	<b>3.838</b>

9. **Ostali prihodi**

O p i s	2012.	2011.
	HRK '000	HRK '000
Naplaćeni sudski i sl. troškovi po utuženim predmetima	318	507
Prihod od prodaje dugotrajne materijalne imovine	1.051	42
Dobit od aktivnosti u kategoriji imovine raspoložive za prodaju	3.873	44
Ostalo	438	483
<b>Ukupno</b>	<b>5.680</b>	<b>1.076</b>

10. **Ostali poslovni rashodi**

O p i s	2012.	2011.
	HRK '000	HRK '000
Troškovi zaposlenika (bilješka 11)	21.593	20.783
Amortizacija (bilješka 21 i 22)	4.200	4.057
Ostali troškovi poslovanja (bilješka 12)	18.116	16.833
<b>Ukupno</b>	<b>43.909</b>	<b>41.673</b>

11. **Troškovi zaposlenika**

O p i s	2012.	2011.
	HRK '000	HRK '000
Neto plaće	11.884	11.586
Troškovi doprinosa iz i na plaće	6.117	6.155
Troškovi poreza i prireza iz plaća	2.350	2.057
Ostali troškovi zaposlenih	1.242	985
<b>Ukupno</b>	<b>21.593</b>	<b>20.783</b>

SLATINSKA BANKA d.d., Slatina  
 BILJEŠKE UZ KONSOLIDIRANE FINANCIJSKE IZVJEŠTAJE  
 za godinu koja je završila 31. prosinca 2012.

12. Ostali troškovi poslovanja

O p i s	2012.	2011.
	HRK '000	HRK '000
Troškovi materijala i slično	2.153	2.277
Troškovi usluga	11.924	10.891
Troškovi reprezentacije, reklame i propagande	1.257	1.162
Troškovi naknada Nadzornom odboru	566	572
Ostalo	2.216	1.931
<b>Ukupno</b>	<b>18.116</b>	<b>16.833</b>

13. Troškovi ispravka vrijednosti i rezerviranja

O p i s	2012.	2011.
	HRK '000	HRK '000
Ispravak vrijednosti plasmana bankama	0	(45)
Ispravak vrijednosti zajmova i predujmova klijentima (bilješka 20)	4.504	2.239
Ispravak vrijednosti ostale imovine (bilješka 24)	573	745
Posebne rezerve za identificirane gubitke na skupnoj osnovi (bilješka 15,16,17,19 i 20)	570	693
Ispravak vrijednosti financijske imovine koja se drži do dospijeca (bilješka 19)	1.128	0
Naplaćena prethodno otpisana potraživanja	(1.657)	(84)
Rezerviranja za potencijalne obveze (bilješka 30)	139	34
Rezerviranja za sudske sporove (bilješka 30)	185	2.705
<b>Ukupno</b>	<b>5.442</b>	<b>6.287</b>

14. Porez na dobit

O p i s	2012.	2011.
	HRK '000	HRK '000
<b>Računovodstvena dobit</b>	<b>6.403</b>	<b>4.577</b>
Stavke koje uvećavaju poreznu osnovicu	1.291	3.088
Stavke koje umanjuju poreznu osnovicu	(308)	(1.416)
<b>Osnovica poreza na dobit</b>	<b>7.386</b>	<b>6.249</b>
Stopa poreza na dobit	20%	20%
Obveza poreza na dobit	1.477	1.250
<b>Trošak/ (prihod) odgođenog poreza</b>	<b>(71)</b>	<b>0</b>
<b>Porezni trošak</b>	<b>1.406</b>	<b>1.250</b>

**BILJEŠKE UZ KONSOLIDIRANU BILANCU / IZVJEŠTAJ O FINACIJSKOM POLOŽAJU**

**15. Novčana sredstva**

O p i s	31.12.2012.	31.12.2011.
	HRK '000	HRK '000
Žiro račun	25.755	40.648
Novac u blagajni:		
- kune	19.120	12.060
- devize	8.218	7.457
Novac na deviznim tekućim računima inozemnih banaka	69.285	62.543
Novac na deviznim tekućim računima domaćih banaka	11.813	3.926
Ostala novčana sredstva	74	92
Ispravak vrijednosti	(908)	(910)
<b>Ukupno</b>	<b>133.357</b>	<b>125.816</b>

**16. Potraživanja od Hrvatske narodne banke**

O p i s	31.12.2012.	31.12.2011.
	HRK '000	HRK '000
Obvezna rezerva		
- kune	86.593	88.177
- devize	14.269	15.106
ostali depoziti kod HNB-a	60.000	16.000
Ispravak vrijednosti	(1.367)	(1.014)
<b>Ukupno</b>	<b>159.495</b>	<b>118.269</b>

Potraživanja od Hrvatske narodne banke predstavljaju obveznu pričuvu u kunama i devizama. Obvezna pričuva obračunata je po stopi od 13,5% (2011: 14%) na kunske i devizne depozite, te devizne kredite. Od tog iznosa Banka drži 70% kunskog dijela obvezne pričuve i 60 % deviznog dijela obvezne pričuve kod Hrvatske narodne banke.

**17. Plasmani bankama**

O p i s	31.12.2012.	31.12.2011.
	HRK '000	HRK '000
Kratkoročni krediti domaćim bankama	5.000	10.664
Dugoročni krediti domaćim bankama	5.015	5.194
Kratkoročni depoziti kod stranih banaka	31.062	52.748
Kratkoročni depoziti kod domaćih banaka	1.349	61.586
Ispravak vrijednosti	(361)	(1.107)
<b>Ukupno</b>	<b>42.065</b>	<b>129.085</b>



SLATINSKA BANKA d.d., Slatina  
 BILJEŠKE UZ KONSOLIDIRANE FINANCIJSKE IZVJEŠTAJE  
 za godinu koja je završila 31. prosinca 2012.

Promjene na ispravku vrijednosti prikazane su kako slijedi:

O p i s	31.12.2012.	31.12.2011.
	HRK '000	HRK '000
Stanje 1. siječnja	1.107	1.545
Neto ispravak vrijednosti (bilješka 13)	(746)	(438)
Stanje 31. prosinca	361	1.107

18. Financijska imovina raspoloživa za prodaju

O p i s	31.12.2012.	31.12.2011.
	HRK '000	HRK '000
Ulaganja u vlasničke vrijednosnice	431	431
Ulaganja u investicijske fondove	19.801	7.118
<i>Ulaganja u dužničke vrijednosne papire</i>		
- obveznice državnih jedinica u kunama	0	2.572
- obveznice državnih jedinica s valutnom klauzulom	0	28.166
- obveznice trgovačkih društava	14.308	997
- trezorski zapisi Ministarstva financija u kunama	53.664	45.895
- trezorski zapisi Ministarstva financija s valutnom klauzulom	86.218	58.186
<b>Ukupno</b>	<b>174.422</b>	<b>143.365</b>

19. Financijska imovina koja se drži do dospijeca

O p i s	31.12.2012.	31.12.2011.
	HRK '000	HRK '000
Mjenice trgovačkih društava	57.560	77.582
Mjenice državnih jedinica	2.201	1.958
Mjenice obrtnika	646	476
Factoring - pravne osobe	2.659	8.435
Trezorski zapisi Ministarstva financija	21.954	0
Ispravak vrijednosti	(1.922)	(869)
<b>Ukupno</b>	<b>83.098</b>	<b>87.582</b>

Promjene na ispravku vrijednosti prikazane su kako slijedi:

O p i s	31.12.2012.	31.12.2011.
	HRK '000	HRK '000
Stanje 1. siječnja	869	809
Neto ispravak vrijednosti (bilješka 13)	1.053	60
Stanje 31. prosinca	1.922	869

SLATINSKA BANKA d.d., Slatina  
 BILJEŠKE UZ KONSOLIDIRANE FINANCIJSKE IZVJEŠTAJE  
 za godinu koja je završila 31. prosinca 2012.

20. Zajmovi i predujmovi klijentima

O p i s	31.12.2012.	31.12.2011.
	HRK '000	HRK '000
Poduzeća	387.765	278.666
Stanovništvo i obrtnici	406.470	407.351
Ostalo	28.711	17.342
Ispravak vrijednosti i rezerviranja za gubitke po zajmovima	(46.127)	(40.886)
<b>Ukupno</b>	<b>776.819</b>	<b>662.473</b>

Koncentracija rizika po gospodarskom sektoru u portfelju zajmova klijentima prikazana je kako slijedi:

O p i s	31.12.2012.	31.12.2011.
	HRK '000	HRK '000
Proizvodnja	116.231	57.289
Trgovina	115.355	90.821
Turizam	12.358	5.300
Poljoprivreda	104.933	67.644
Građevinarstvo	30.115	32.770
Usluge	8.609	5.333
Stanovništvo	366.193	380.378
Ostali	69.152	63.824
<b>Ukupno</b>	<b>822.946</b>	<b>703.359</b>
Ispravak vrijednosti i rezerviranja za gubitke po zajmovima	(46.127)	(40.886)
<b>Sveukupno</b>	<b>776.819</b>	<b>662.473</b>

Promjene po ispravku vrijednosti odnosno rezerviranjima za moguće gubitke prikazane su kako slijedi:

O p i s	2012.			2011.		
	Ispravak vrijednosti	Posebne rezerve za ident. gubitke na skupnoj osnovi	Ukupno	Ispravak vrijednosti	Posebne rezerve za ident. gubitke na skupnoj osnovi	Ukupno
	HRK '000	HRK '000	HRK '000	HRK '000	HRK '000	HRK '000
Stanje 1. siječnja	35.199	5.687	40.886	33.254	5.355	38.609
Neto ispravak vrijednosti odnosno rezerviranja (bilješka 13)	4.504	1.012	5.516	2.239	332	2.571
Tečajne razlike	(17)	0	(17)	68	0	68
Otpisi i ostalo	(258)	0	(258)	(362)	0	(362)
<b>Stanje 31. prosinca</b>	<b>39.428</b>	<b>6.699</b>	<b>46.127</b>	<b>35.199</b>	<b>5.687</b>	<b>40.886</b>

Sukladno politikama Banke koje su u skladu sa važećim zakonodavstvom, Banka mora izdvajati rezerve za umanjene vrijednosti plasmana skupine A na skupnoj osnovi, a koje su

SLATINSKA BANKA d.d., Slatina  
 BILJEŠKE UZ KONSOLIDIRANE FINANCIJSKE IZVJEŠTAJE  
 za godinu koja je završila 31. prosinca 2012.

utvrđene u kreditnom portfelju na temelju prethodnog iskustva. Iznos tako utvrđenih rezervi Banka drži u rasponu 0,85 - 1,00% nerizične aktive, nerizičnih potencijalnih i preuzetih obveza na dan 31. prosinca 2012, a prema propisima isti se mogu kretati u rasponu 0,85% - 1,20% (31. prosinca 2011.: od 0,85% - 1,20% nerizične aktive i 0,85%-1,20% nerizičnih potencijalnih i preuzetih obveza).

21. Nekretnine, postrojenja i oprema

O p i s	Zemljište	Građevinski objekti	Oprema	Namještaj i transportna sredstva	Materijalna imovina u pripremi	Ukupno nekretnine, postrojenja i oprema
	HRK '000	HRK '000	HRK '000	HRK '000	HRK '000	HRK '000
<i>Nabavna vrijednost</i>						
Stanje 31. prosinca 2011.	1.145	38.366	17.367	7.805	370	65.053
Direktna povećanja	111	624	0	0	2.145	2.880
Prijenos sa imovina u pripremi	0	173	1.161	621	(1.955)	0
Rashodovanje i prodaja	0	0	(547)	(337)	0	(884)
Stanje 31. prosinca 2012.	1.256	39.163	17.981	8.089	560	67.049
<i>Ispravak vrijednosti</i>						
Stanje 31. prosinca 2011.	0	14.219	14.066	7.230	0	35.515
Amortizacija za 2012. godinu	0	1.103	1.541	358	0	3.002
Rashodovanje i prodaja	0	0	(547)	(337)	0	(884)
Stanje 31. prosinca 2012.	0	15.322	15.060	7.251	0	37.633
Neto knjigovodstvena vrijednost na dan 31. prosinca 2011.	1.145	24.147	3.301	575	370	29.538
Neto knjigovodstvena vrijednost na dan 31. prosinca 2012.	1.256	23.841	2.921	838	560	29.416

Građevinski objekt Banke u Slatini založen je kao jamstvo za primljeni kredit od Zveza Bank, Klagenfurt, Austrija u iznosu od 1.450 tisuća EUR-a na dan 31. prosinca 2012. godine (2012: 2.000 tisuće EUR-a); bilješka 28.

SLATINSKA BANKA d.d., Slatina  
 BILJEŠKE UZ KONSOLIDIRANE FINACIJSKE IZVJEŠTAJE  
 za godinu koja je završila 31. prosinca 2012.

22. Nematerijalna imovina

O p i s	Nemater. imovina u	Nemater. imovina u	Ukupno nemater. imovina
	upotrebi	pripremi	
	HRK '000	HRK '000	HRK '000
<i>Nabavna vrijednost</i>			
Stanje 31. prosinca 2011.	9.894	1.483	11.377
Direktna povećanja	51	2.772	2.823
Prijenos sa imovina u pripremi	3.190	(3.190)	0
Stanje 31. prosinca 2012.	13.135	1.065	14.200
<i>Ispravak vrijednosti</i>			
Stanje 31. prosinca 2011.	6.728	0	6.728
Amortizacija za 2012. godinu	1.199	0	1.199
Stanje 31. prosinca 2012.	7.927	0	7.927
Neto knjigovodstvena vrijednost na dan 31. prosinca 2011.	3.166	1.483	4.649
Neto knjigovodstvena vrijednost na dan 31. prosinca 2012.	5.208	1.065	6.273

23. Preuzeta imovina

O p i s	31.12.2012.	31.12.2011.
	HRK '000	HRK '000
Zemljišta - preuzeto više od 2 godine	1.733	1.612
Građevinski objekti - preuzeto više od 2 godine	2.949	1.658
Ostala imovina - preuzeto više od 2 godine	113	0
Zemljišta	1.727	655
Početno priznata vrijednost - Ostali građevinski objekti	7.219	4.427
Početno priznata vrijednost - Ostala materijalna i nematerijalna imovina	0	2
<b>Ukupno</b>	<b>13.741</b>	<b>8.354</b>

Preuzeta imovina iskazana u bilanci Banke na dan 31. prosinca 2012. godine u iznosu od 13.741 tisuća kuna (31. prosinca 2011. godine 8.354 tisuća kuna) odnosi se na imovinu koju je Banka preuzela u zamjenu za nenaplaćena potraživanja po kreditima i plasmanima. Procjena je Uprave Banke da je vrijednost preuzete imovine približna njenoj stvarnoj tržišnoj vrijednosti.

SLATINSKA BANKA d.d., Slatina  
 BILJEŠKE UZ KONSOLIDIRANE FINACIJSKE IZVJEŠTAJE  
 za godinu koja je završila 31. prosinca 2012.

24. Ostala imovina

O p i s	31.12.2012.	31.12.2011.
	HRK '000	HRK '000
Potraživanja za kamate	6.261	6.555
Potraživanja po naknadama i provizijama	2.925	2.777
Derivativna imovina	6	7
Potraživanja od kupaca	1.400	1.463
Potraživanja za plaćeni porez na dobit	0	198
Potraživanja za isplaćene predujmove	464	60
Unaprijed plaćeni troškovi	636	298
Ostala potraživanja	12.439	11.612
Odgođena porezna imovina	1.831	1.760
Ispravak vrijednosti	(5.968)	(5.977)
<b>Ukupno</b>	<b>19.994</b>	<b>18.753</b>

Promjene po ispravku vrijednosti prikazane su kako slijedi:

O p i s	31.12.2012.	31.12.2011.
	HRK '000	HRK '000
Stanje 1. siječnja	5.977	5.194
Novi ispravak vrijednosti (bilješka 13)	2.066	2.557
Naplaćeni i oslobođeni iznosi	(1.495)	(1.734)
Tečajne razlike	0	1
Otpisi i korekcije	(580)	(41)
<b>Stanje 31. prosinca</b>	<b>5.968</b>	<b>5.977</b>

25. Obveze prema bankama

O p i s	31.12.2012.	31.12.2011.
	HRK '000	HRK '000
Oročeni depoziti		
- devize	2.617	2.596
<b>Ukupno</b>	<b>2.617</b>	<b>2.596</b>

SLATINSKA BANKA d.d., Slatina  
 BILJEŠKE UZ KONSOLIDIRANE FINANCIJSKE IZVJEŠTAJE  
 za godinu koja je završila 31. prosinca 2012.

26. **Depoziti po viđenju**

O p i s	31.12.2012.	31.12.2011.
	HRK '000	HRK '000
Depoziti po viđenju stanovništvo		
- kune	64.598	55.250
- devize	53.068	54.414
<b>Ukupno stanovništvo</b>	<b>117.666</b>	<b>109.664</b>
Depoziti po viđenju trgovačka društva		
- kune	36.113	35.084
- devize	4.170	7.037
<b>Ukupno trgovačka društva</b>	<b>40.283</b>	<b>42.121</b>
Depoziti po viđenju financijskih institucija		
- kune	174	111
<b>Ukupno financijske institucije</b>	<b>174</b>	<b>111</b>
Depoziti po viđenju državnih i ostalih institucija		
- kune	36.824	48.920
- devize	70	75
<b>Ukupno državne i ostale institucije</b>	<b>36.894</b>	<b>48.995</b>
Ograničeni depoziti		
- kune	361	146
- devize	89	441
<b>Ukupno ograničeni depoziti</b>	<b>450</b>	<b>587</b>
Depoziti stranih osoba		
- kune	53	15
- devize	619	984
<b>Ukupno strane osobe</b>	<b>672</b>	<b>999</b>
<b>Sveukupno</b>	<b>196.139</b>	<b>202.477</b>

SLATINSKA BANKA d.d., Slatina  
 BILJEŠKE UZ KONSOLIDIRANE FINACIJSKE IZVJEŠTAJE  
 za godinu koja je završila 31. prosinca 2012.

27. Oročeni depoziti

O p i s	31.12.2012.	31.12.2011.
	HRK '000	HRK '000
Depoziti stanovništvo		
- kune	189.369	180.769
- devize	580.592	558.308
<b><i>Ukupno stanovništvo</i></b>	<b><i>769.961</i></b>	<b><i>739.077</i></b>
Depoziti trgovačka društva		
- kune	14.720	19.873
- devize	626	24.198
<b><i>Ukupno trgovačka društva</i></b>	<b><i>15.346</i></b>	<b><i>44.071</i></b>
Depoziti financijskih institucija		
- kune	24.217	25.108
- devize	13.360	12.916
<b><i>Ukupno financijske institucije</i></b>	<b><i>37.577</i></b>	<b><i>38.024</i></b>
Depoziti države i ostalih institucija		
- kune	20.945	11.658
- devize	165	159
<b><i>Ukupno država i ostale institucije</i></b>	<b><i>21.110</i></b>	<b><i>11.817</i></b>
Depoziti stranih osoba		
- devize	12.579	12.466
<b><i>Ukupno strane osobe</i></b>	<b><i>12.579</i></b>	<b><i>12.466</i></b>
<b>Sveukupno</b>	<b>856.573</b>	<b>845.455</b>

28. Obveze po primljenim kreditima

O p i s	31.12.2012.	31.12.2011.
	HRK '000	HRK '000
Domaće banke (HBOR)	126.176	41.097
Domaće nebankarske financijske institucije	21.913	0
Strane banke	10.941	15.061
<b>Ukupno obveze po kreditima</b>	<b>159.030</b>	<b>56.158</b>

Obveze prema HBOR-u su na dan 31. prosinca 2012. godine iznosile 126.176 tisuća kuna (31. prosinca 2011.: 41.097 tisuća kuna). Ovi izvori su namijenjeni odobravanju kredita pravnim i fizičkim osobama u skladu s HBOR-ovim programima. Ovisno o namjeni kredita kamatne stope kretale su se u rasponu od 0% - 5% (2011. godina: od 0% do 5,5%).

Obveze prema domaćim nebankarskim financijskim institucijama su na dan 31. prosinca 2012. godine iznosile 21.913 tisuća kuna i odnose se na REPO poslove zaključenje s Auctor Investom. REPO stopa je fiksna po svakom ugovoru, u rasponu od 4,5% do 6,0%, ovisno o ugovoru.

SLATINSKA BANKA d.d., Slatina  
 BILJEŠKE UZ KONSOLIDIRANE FINACIJSKE IZVJEŠTAJE  
 za godinu koja je završila 31. prosinca 2012.

Obveze prema inozemnim bankama na dan 31. prosinca 2012. godine se odnose na obvezu prema Zveza bank, Klagenfurt, Austrija u iznosu od 10.941 tisuća kuna (31. prosinca 2011.: 15.061 tisuća kuna). Kredit je odobren na iznos od 1.450 tisuća EUR-a, dospijeće kredita je 30. lipnja 2017. godine, jednokratno. Kamatna stopa iznosi 4,75% promjenjiva, a obračunava se kvartalno. Kao osiguranje kredita upisan je zalog na nekretnini u Slatini (bilješka 21).

**29. Ostale obveze**

O p i s	31.12.2012.	31.12.2011.
	HRK '000	HRK '000
Obveze za kamate	22.955	22.675
Obveze za naknade i provizije	1	3
Derivativne obveze	0	10
Obveze prema zaposlenima	1.758	1.744
Obveze za poreze i doprinose iz prihoda	308	6
Obveze za dividende	122	122
Obveze prema dobavljačima	2.027	1.634
Odgođeni kamatni prihodi	10.489	9.810
Obveze za pretplate po kreditima	4.615	6.392
Ostale obveze	3.768	2.672
Obveze za porez na dodanu vrijednost	48	49
<b>Ukupno</b>	<b>46.091</b>	<b>45.117</b>

**30. Rezerviranja**

O p i s	31.12.2012.	31.12.2011.
	HRK '000	HRK '000
Rezerviranja za sudske sporove	2.292	2.107
Rezerviranja za identificirane gubitke na skupnoj osnovi po izvanbilančnim potencijalnim obvezama	644	505
<b>Ukupno</b>	<b>2.936</b>	<b>2.612</b>

Promjene po rezerviranjima prikazane su kako slijedi:

O p i s	31.12.2012.	31.12.2011.
	HRK '000	HRK '000
Stanje 1. siječnja	2.612	2.333
Promjene na rezerviranjima za sudske sporove	185	245
Promjene na rezerviranjima za potencijalne i preuzete obveze (bilješka 13)	139	34
<b>Stanje 31. prosinca</b>	<b>2.936</b>	<b>2.612</b>



SLATINSKA BANKA d.d., Slatina  
 BILJEŠKE UZ KONSOLIDIRANE FINACIJSKE IZVJEŠTAJE  
 za godinu koja je završila 31. prosinca 2012.

31. Kapital

Temeljni kapital na dan 31. prosinca 2012. godine iznosi 91.897 tisuća kuna i podijeljen je na 918.972 dionica, nominalne vrijednosti 100 kuna.

Odlukom Glavne skupštine od 29. lipnja 2006. godine o ukidanju povlaštenosti povlaštenih dionica utvrđeno je da je temeljni kapital Banke od 91.897 tisuća kuna podijeljen na 172.412 nematerijaliziranih dionica na ime od kojih je 114.662 redovnih nematerijaliziranih dionica serije A nominalne vrijednosti od 600 kuna svaka, a 57.750 povlaštenih nematerijaliziranih dionica na ime serije B nominalne vrijednosti 400 kuna, te se tom Odlukom povlaštenost ukida u cijelosti, pa navedene dionice postaju redovne nematerijalizirane dionice na ime, nominalne vrijednosti od 400 kuna svaka. Odlukom glavne skupštine od 29. lipnja 2006. godine o podjeli dionica jedna redovna dionica Banke na ime nominalne vrijednosti 600 kuna dijeli se na 6 redovnih dionica Banke na ime nominalne vrijednosti 100 kuna, a jedna dosadašnja povlaštena dionica Banke na ime nominalne vrijednosti 400 kuna dijeli se na 4 redovne dionice Banke na ime, nominalne vrijednosti 100 kuna.

Najveći dioničari Banke na dan 31. prosinca 2012. godine prikazani su kako slijedi:

Dioničar	31.12.2012.	Učešće u
	broj dionica	temljenom kapitalu u %
HYPO ALPE-ADRIA-BANK D.D./ SZIF D.D. (1/1)	152.502	16,59
DRŽAVNA AGENCIJA ZA OSIG. ŠTEDNIH ULOGA I SANACIJU (1/1)	76.494	8,32
SOKAČIĆ DRAGUTIN (1/1)	72.510	7,89
SB-S D.D. (1/1)	71.374	7,77
ZAGREBAČKA BANKA D.D./ SAVA - RE D.D. (1/1)	50.271	5,47
RAIFFEISENBANK AUSTRIA D.D./ ADRIS GRUPA D.D. (1/1)	40.258	4,38
GALIĆ JOSIP (1/1)	29.962	3,26
MRKOCI MILIVOJ (1/1)	29.960	3,26
FINESA CREDOS D.D., FINACIJSKA KOMPANIJA (1/1)	29.073	3,16
CROATIA LLOYD D.D. (1/1)	27.792	3,02
PBZ D.D./ PBZ EQUITY - OIF S JAVNOM PONUDOM (1/1)	25.300	2,75
PBZ D.D./ PBZ I-STOCK FOND - OIF S JAVNOM PONUDOM (1/1)	19.500	2,12
ERGOVIĆ IVAN (1/1)	15.519	1,69
VELEBIT ŽIVOTNO OSIGURANJE D.D. (1/1)	11.000	1,20
BORAS ARIJANA (1/1)	10.063	1,10
SE SAR IVAN (1/1)	9.000	0,98
TVIN D.O.O. (1/1)	8.958	0,97
VUKELIĆ IVAN (1/1)	8.909	0,97
ZAGREBAČKA BANKA D.D./ ALLIANZ ZAGREB D.D. (1/1)	8.703	0,95
PRIJIĆ SLOBODAN (1/1)	7.747	0,84
STRIZREP TIHOMIR (1/1)	7.344	0,80
BERIŠIĆ ROBERT (1/1)	7.257	0,79
BAHOVEC SREČKO (1/1)	6.073	0,66
SATO D.O.O. (1/1)	4.596	0,50
VRDOLJAK ANTE (1/1)	3.853	0,42
HRVATSKE ŠUME D.O.O. (1/1)	3.036	0,33
ostali	181.918	19,80
<b>UKUPNO</b>	<b>918.972</b>	<b>100,00</b>

SLATINSKA BANKA d.d., Slatina  
 BILJEŠKE UZ KONSOLIDIRANE FINACIJSKE IZVJEŠTAJE  
 za godinu koja je završila 31. prosinca 2012.

32. Zarada po dionici

O p i s	31.12.2012.	31.12.2011.
	HRK '000	HRK '000
Dobit tekuće godine	4.997	3.327
Broj dionica ( u tisućama dionica)	918,972	918,972
<b>Zarada po dionici</b>	<b>5,44 kune</b>	<b>3,62 kune</b>

33. Potencijalne i preuzete obveze

O p i s	31.12.2012.	31.12.2011.
	HRK '000	HRK '000
Činidbene garancije		
- kune	6.376	2.783
- devize	0	177
Platežne garancije		
- kune	6.618	5.072
- devize	783	200
Akreditivi		
- devize	555	320
Odobreni neiskorišteni okvirni krediti	53.556	45.420
<b>Ukupno</b>	<b>67.888</b>	<b>53.972</b>
Rezerviranja za potencijalne i preuzete obveze	(644)	(505)
<b>Ukupno</b>	<b>67.244</b>	<b>53.467</b>

34. Novac i novčani ekvivalenti

O p i s	31.12.2012.	31.12.2011.
	HRK '000	HRK '000
Novčana sredstva	133.357	125.816
Plasmani bankama s preostalim rokom dospijeća do 3 mjeseca	36.326	122.927
Trezorski zapisi i mjenice s rokom dospijeća do 3 mjeseca - portfelj raspoloživ za prodaju	139.882	104.080
Trezorski zapisi i mjenice s rokom dospijeća do 3 mjeseca - portfelj do dospijeća	25.840	32.438
<b>Ukupno</b>	<b>335.405</b>	<b>385.261</b>

35. Sredstva u ime i za račun

O p i s	31.12.2012.	31.12.2011.
	HRK '000	HRK '000
Ukupno izvori	12.524	13.528
Manje: aktiva	(12.200)	(13.427)
<b>Neurošena sredstva</b>	<b>324</b>	<b>101</b>

SLATINSKA BANKA d.d., Slatina  
 BILJEŠKE UZ KONSOLIDIRANE FINACIJSKE IZVJEŠTAJE  
 za godinu koja je završila 31. prosinca 2012.

Banka upravlja sredstvima u ime i za račun trećih osoba koja su uglavnom plasirana u obliku zajmova. Ova sredstva knjiže se odvojeno od sredstava Banke. Prihodi i rashodi po osnovi ovih sredstava knjiženi su u korist ili na teret odgovarajućih izvora, a Banka nije snosila rizik u svezi s tim poslovima. Za svoje usluge Banka je naplaćivala naknadu koja je teretila ova sredstva.

**36. Transakcije s povezanim stranama**

Povezane strane su one u kojima jedna strana upravlja ili ima značajan utjecaj na donošenje financijskih ili poslovnih odluka druge strane. U okviru redovnog poslovanja sklapaju se bankarski poslovi s povezanim stranama, koji uključuju dodjelu kredita i depozita. Navedene transakcije obavljane su po komercijalnim uvjetima i tržišnim stopama, odnosno cijenama. Ukupni iznosi transakcija s povezanim stranama, otvorene stavke na kraju godine i povezani rashodi i prihodi za godinu prikazani su kako slijedi:

O p i s	31.12.2012. HRK '000	31.12.2011. HRK '000
<b><i>Zajmovi i predujmovi klijentima</i></b>		
dioničari koji imaju 5 ili više posto dionica s pravom glasa	7.636	-
Članovi Nadzornog odbora i s njima povezane osobe	344	15.033
Ostali (zaposlenici i s njima povezane osobe)	4.075	5.368
<b>Ukupno zajmovi i predujmovi klijentima</b>	<b>12.055</b>	<b>20.401</b>
<b><i>Potencijalne i preuzete obveze</i></b>		
Ostali (zaposlenici i s njima povezane osobe)	611	695
<b>Ukupno potencijalne i preuzete obveze</b>	<b>611</b>	<b>695</b>
<b><i>Depoziti po viđenju</i></b>		
dioničari koji imaju 5 ili više posto dionica s pravom glasa	76	-
Ostali (zaposlenici i s njima povezane osobe)	143	698
<b>Ukupno depoziti po viđenju</b>	<b>219</b>	<b>698</b>
<b><i>Oročeni depoziti</i></b>		
dioničari koji imaju 5 ili više posto dionica s pravom glasa	0	1.004
Ostali (zaposlenici i s njima povezane osobe)	4.606	1.223
<b>Ukupno oročeni depoziti</b>	<b>4.606</b>	<b>2.227</b>
<b><i>Ostala imovina</i></b>		
dioničari koji imaju 5 ili više posto dionica s pravom glasa	561	290
Članovi Nadzornog odbora i s njima povezane osobe	1	89
Ostali (zaposlenici i s njima povezane osobe)	299	12
<b>Ukupno ostala imovina</b>	<b>861</b>	<b>391</b>

SLATINSKA BANKA d.d., Slatina  
 BILJEŠKE UZ KONSOLIDIRANE FINACIJSKE IZVJEŠTAJE  
 za godinu koja je završila 31. prosinca 2012.

(nastavak)

O p i s	2012.	2011.
	HRK '000	HRK '000
<i>Prihodi</i>		
dioničari koji imaju 5 ili više posto dionica s pravom glasa	302	22
Članovi Nadzornog odbora i s njima povezane osobe	36	1.145
Ostali (zaposlenici i s njima povezane osobe)	569	274
<b>Ukupno prihodi</b>	<b>907</b>	<b>1.441</b>
<i>Rashodi</i>		
dioničari koji imaju 5 ili više posto dionica s pravom glasa	4	2
Ostali (zaposlenici i s njima povezane osobe)	230	51
<b>Ukupno rashodi</b>	<b>234</b>	<b>53</b>

Primanja Uprave prikazana su kako slijedi:

O p i s	2012.	2011.
	HRK '000	HRK '000
Neto plaće	1.959	1.201
Porezi i doprinosi	2.447	1.461
<b>Ukupno</b>	<b>4.406</b>	<b>2.662</b>

**SLATINSKA BANKA d.d., Slatina**  
**BILJEŠKE UZ KONSOLIDIRANE FINACIJSKE IZVJEŠTAJE**  
**za godinu koja je završila 31. prosinca 2012.**

**37. Kamatni rizik**

U tablici koja slijedi prikazana su sredstva i obveze Banke po knjigovodstvenoj vrijednosti, svrstani u kategorije po ugovornoj promjeni cijene ili dospijeću, ovisno o tome koji je rok raniji na dan 31. prosinca 2012. godine.

2012.	do 1 mjesec	od 1 do 3 mjeseca	od 3 do 12 mjeseci	od 1 do 3 godine	preko 3 godine	beskamatno	UKUPNO
	HRK '000	HRK '000	HRK '000	HRK '000	HRK '000	HRK '000	HRK '000
<b>AKTIVA</b>							
Novčana sredstva	0	0	0	0	0	133.357	133.357
Potraživanja od Hrvatske narodne banke	100.005	0	0	0	0	59.490	159.495
Plasmani bankama	35.755	571	5.739	0	0	0	42.065
Financijska imovina raspoloživa za prodaju	18.590	11.766	128.011	11.602	4.022	431	174.422
Financijska imovina koja se drži do dospijeća	13.669	12.170	57.259	0	0	0	83.098
Zajmovi i predujmovi klijentima	166.588	79.587	151.732	190.262	188.650	0	776.819
Nekretnine, postrojenja i oprema	0	0	0	0	0	29.416	29.416
Nematerijalna imovina	0	0	0	0	0	6.273	6.273
Preuzeta imovina	0	0	0	0	0	13.741	13.741
Ostala imovina	0	0	0	0	0	19.994	19.994
<b>Ukupno aktiva</b>	<b>334.607</b>	<b>104.094</b>	<b>342.741</b>	<b>201.864</b>	<b>192.672</b>	<b>262.702</b>	<b>1.438.680</b>
<b>PASIVA</b>							
Obveze prema bankama	0	0	0	0	0	2.617	2.617
Depoziti po viđenju	191.223	0	0	0	0	4.916	196.139
Oročeni depoziti	349.246	106.670	304.650	71.114	7.290	17.603	856.573
Obveze po primljenim kreditima	33.559	12.622	39.642	26.629	44.211	2.367	159.030
Ostale obveze	0	0	0	0	0	46.091	46.091
Rezerviranja	0	0	0	0	0	2.936	2.936
<b>Ukupno pasiva</b>	<b>574.028</b>	<b>119.292</b>	<b>344.292</b>	<b>97.743</b>	<b>51.501</b>	<b>76.530</b>	<b>1.263.386</b>
<b>KAPITAL</b>							
Temeljni kapital	0	0	0	0	0	91.897	91.897
Vlastite dionice	0	0	0	0	0	(6.592)	(6.592)
Kapitalni dobitak	0	0	0	0	0	1.799	1.799
Revalorizacijske rezerve	0	0	0	0	0	149	149
Rezerve	0	0	0	0	0	14.357	14.357
Zadržana dobit	0	0	0	0	0	68.687	68.687
Dobit tekuće godine	0	0	0	0	0	4.997	4.997
<b>Ukupno kapital</b>	<b>0</b>	<b>0</b>	<b>0</b>	<b>0</b>	<b>0</b>	<b>175.294</b>	<b>175.294</b>
	0	0	0	0	0	0	0
<b>Ukupno pasiva i kapital</b>	<b>574.028</b>	<b>119.292</b>	<b>344.292</b>	<b>97.743</b>	<b>51.501</b>	<b>251.824</b>	<b>1.438.680</b>
<b>Neto aktiva/pasiva i kapital</b>	<b>(239.421)</b>	<b>(15.198)</b>	<b>(1.551)</b>	<b>104.121</b>	<b>141.171</b>	<b>10.878</b>	<b>0</b>

**SLATINSKA BANKA d.d., Slatina**  
**BILJEŠKE UZ KONSOLIDIRANE FINACIJSKE IZVJEŠTAJE**  
**za godinu koja je završila 31. prosinca 2012.**

U tablici koja slijedi prikazana su sredstva i obveze Banke po knjigovodstvenoj vrijednosti, svrstani u kategorije po ugovornoj promjeni cijene ili dospijeću, ovisno o tome koji je rok raniji na dan 31. prosinca 2011. godine.

2011.	do 1 mjesec	od 1 do 3 mjeseca	od 3 do 12 mjeseci	od 1 do 3 godine	preko 3 godine	beskamatno	UKUPNO
	HRK '000	HRK '000	HRK '000	HRK '000	HRK '000	HRK '000	HRK '000
<b>AKTIVA</b>							
Novčana sredstva	65.992	0	0	0	0	59.824	125.816
Potraživanja od Hrvatske narodne banke	102.405	0	0	0	0	15.864	118.269
Plasmani bankama	122.787	140	1.008	5.150	0	0	129.085
Financijska imovina raspoloživa za prodaju	7.118	19.891	85.187	0	30.738	431	143.365
Financijska imovina koja se drži do dospijeća	15.814	16.305	54.280	1.183	0	0	87.582
Zajmovi i predujmovi klijentima	156.063	51.406	131.627	183.545	139.832	0	662.473
Nekretnine, postrojenja i oprema	0	0	0	0	0	29.537	29.537
Nematerijalna imovina	0	0	0	0	0	4.648	4.648
Preuzeta imovina	0	0	0	0	0	8.354	8.354
Ostala imovina	0	0	0	0	0	18.753	18.753
<b>Ukupno aktiva</b>	<b>470.179</b>	<b>87.742</b>	<b>272.102</b>	<b>189.878</b>	<b>170.570</b>	<b>137.413</b>	<b>1.327.884</b>
<b>PASIVA</b>							
Obveze prema bankama	0	0	0	0	0	2.596	2.596
Depoziti po viđenju	192.595	0	0	0	0	9.882	202.477
Oročeni depoziti	535.910	80.220	159.875	46.654	4.708	18.088	845.455
Obveze po primljenim kreditima	16.046	1.551	4.540	12.624	21.118	279	56.158
Ostale obveze	0	0	0	0	0	45.117	45.117
Rezerviranja	0	0	0	0	0	2.612	2.612
<b>Ukupno pasiva</b>	<b>744.551</b>	<b>81.771</b>	<b>164.415</b>	<b>59.278</b>	<b>25.826</b>	<b>78.574</b>	<b>1.154.415</b>
<b>KAPITAL</b>							
Temeljni kapital	0	0	0	0	0	91.897	91.897
Vlastite dionice	0	0	0	0	0	(398)	(398)
Kapitalni dobitak	0	0	0	0	0	149	149
Revalorizacijske rezerve	0	0	0	0	0	(1.223)	(1.223)
Rezerve	0	0	0	0	0	14.357	14.357
Zadržana dobit i dobit tekućeg razdoblja	0	0	0	0	0	68.687	68.687
<b>Ukupno kapital</b>	<b>0</b>	<b>0</b>	<b>0</b>	<b>0</b>	<b>0</b>	<b>173.469</b>	<b>173.469</b>
<b>Ukupno pasiva i kapital</b>	<b>744.551</b>	<b>81.771</b>	<b>164.415</b>	<b>59.278</b>	<b>25.826</b>	<b>252.043</b>	<b>1.327.884</b>
<b>Neto aktiva/pasiva i kapital</b>	<b>(274.372)</b>	<b>5.971</b>	<b>107.687</b>	<b>130.600</b>	<b>144.744</b>	<b>(114.630)</b>	<b>0</b>

SLATINSKA BANKA d.d., Slatina  
BILJEŠKE UZ KONSOLIDIRANE FINANCIJSKE IZVJEŠTAJE  
za godinu koja je završila 31. prosinca 2012.

---

Niže u tablici sažeto su prikazane važeće kamatne stope za kamatonosnu aktivu i pasivu:

	2012.	2011.
	%	%
<b>Aktiva</b>		
Potraživanja od Hrvatske narodne banke	0,00 - 0,25	0,00 - 0,25
Plasmani bankama	0,01 - 6,00	0,005 - 3,70
Financijska imovina koja se drži do dospelosti	5,25 - 10,00	2,70 - 10,00
Zajmovi i predujmovi klijentima	3,00 - 14,00	3,00 - 15,00
<b>Pasiva</b>		
Obveze prema bankama	-	-
Depoziti po viđenju	0,00 - 3,70	0,00 - 1,50
Oročeni depoziti	0,50 - 6,00	0,50 - 8,00
Obveze po kreditima	0,00 - 6,00	0,00 - 3,75

### 38. Fer vrijednost financijske imovine i obveza

Fer vrijednost predstavlja iznos u kojem se sredstva mogu razmijeniti ili obveze podmiriti u najboljem interesu svih strana. Obzirom na to da tržišne cijene za veći dio financijskih sredstava i obveza Banke nisu dostupne, fer vrijednost tih stavki temelji se na procjenama Uprave prema vrsti sredstava i obveza. Prema procjeni Uprave, tržišne vrijednosti ne razlikuju se značajno od knjigovodstvenih vrijednosti svih kategorija sredstava i obveza.

SLATINSKA BANKA d.d., Slatina  
 BILJEŠKE UZ KONSOLIDIRANE FINACIJSKE IZVJEŠTAJE  
 za godinu koja je završila 31. prosinca 2012.

**39. Koncentracija sredstava, obveza i izvanbilančnih stavki**

Opis	31. prosinca 2012. godine			31. prosinca 2011. godine		
	Sredstva	Obveze	Izvanbilan. stavke	Sredstva	Obveze	Izvanbilan. stavke
	HRK '000	HRK '000	HRK '000	HRK '000	HRK '000	HRK '000
<b>Zemljopisna regija</b>						
Republika Hrvatska	1.338.333	1.411.785	67.888	1.213.564	1.293.933	53.972
Europa	100.347	26.895	0	114.320	33.951	0
<b>Ukupno zemljopisna regija</b>	<b>1.438.680</b>	<b>1.438.680</b>	<b>67.888</b>	<b>1.327.884</b>	<b>1.327.884</b>	<b>53.972</b>
<b>Sektor</b>						
Republika Hrvatska	196.887	45.625	8.692	150.164	50.946	0
Hrvatska narodna banka	185.053	9	0	118.269	9	0
Trgovina	164.400	14.936	4.707	156.056	15.239	6.956
Financije	59.298	188.484	8.778	82.627	80.271	10.000
Turizam	11.675	1.698	1.429	5.474	1.221	1.130
Poljoprivreda, ribarstvo	92.159	3.779	1.808	68.671	7.521	2.078
Industrija	115.825	7.501	6.872	57.675	8.894	3.761
Stanovništvo (uključujući obrtnike i druga samostalna zanimanja)	436.565	887.468	25.926	383.399	886.971	27.134
nerezidenti	99.344	24.278	0	114.320	33.950	0
Ostalo	77.474	264.902	9.677	191.229	242.862	2.913
<b>Ukupno sektorska analiza</b>	<b>1.438.680</b>	<b>1.438.680</b>	<b>67.888</b>	<b>1.327.884</b>	<b>1.327.884</b>	<b>53.972</b>



SLATINSKA BANKA d.d., Slatina  
 BILJEŠKE UZ KONSOLIDIRANE FINACIJSKE IZVJEŠTAJE  
 za godinu koja je završila 31. prosinca 2012.

40. Valutni rizik

Devizna sredstva i obveze Banke na dan 31. prosinca 2012. godine prikazani su kako slijedi:

2012.	EUR	USD	Ostale valute	HRK s valutnom klauzulom	Ukupno devizni ekvivalenti	HRK	Ukupno
	HRK '000	HRK '000	HRK '000	HRK '000	HRK '000	HRK '000	HRK '000
<b>AKTIVA</b>							
Novčana sredstva	57.486	7.669	11.812	0	76.967	56.390	133.357
Potraživanja od Hrvatske narodne banke	14.269	0	0	0	14.269	145.226	159.495
Plasmani bankama	30.692	0	1.359	0	32.051	10.014	42.065
Financijska imovina raspoloživa za prodaju	0	0	0	86.218	86.218	88.204	174.422
Financijska imovina koja se drži do dospijea	0	0	0	0	0	83.098	83.098
Zajmovi i predujmovi klijentima	0	0	0	509.121	509.121	267.698	776.819
Nekretnine, postrojenja i oprema	0	0	0	0	0	29.416	29.416
Nematerijalna imovina	0	0	0	0	0	6.273	6.273
Preuzeta imovina	0	0	0	0	0	13.741	13.741
Ostala imovina	2.285	0	445	46	2.776	17.218	19.994
<b>Ukupno aktiva</b>	<b>104.732</b>	<b>7.669</b>	<b>13.616</b>	<b>595.385</b>	<b>721.402</b>	<b>717.278</b>	<b>1.438.680</b>
<b>PASIVA</b>							
Obveze prema bankama	0	0	2.617	0	2.617	0	2.617
Depoziti po viđenju	51.369	1.803	4.083	0	57.255	138.884	196.139
Oročeni depoziti	594.023	6.253	7.046	28.075	635.397	221.176	856.573
Obveze po primljenim kreditima	53.488	0	0	0	53.488	105.542	159.030
Ostale obveze	17.838	106	64	652	18.660	27.431	46.091
Rezerviranja	0	0	0	0	0	2.936	2.936
<b>Ukupno pasiva</b>	<b>716.718</b>	<b>8.162</b>	<b>13.810</b>	<b>28.727</b>	<b>767.417</b>	<b>495.969</b>	<b>1.263.386</b>
<b>KAPITAL</b>							
Temeljni kapital	0	0	0	0	0	91.897	91.897
Vlastite dionice	0	0	0	0	0	(6.592)	(6.592)
Kapitalni dobitak	0	0	0	0	0	1.799	1.799
Revalorizacijske rezerve	0	0	0	0	0	149	149
Rezerve	0	0	0	0	0	14.357	14.357
Zadržana dobit	0	0	0	0	0	68.687	68.687
Dobit tekuće godine	0	0	0	0	0	4.997	4.997
<b>Ukupno kapital</b>	<b>0</b>	<b>0</b>	<b>0</b>	<b>0</b>	<b>0</b>	<b>175.294</b>	<b>175.294</b>
<b>Ukupno pasiva i kapital</b>	<b>716.718</b>	<b>8.162</b>	<b>13.810</b>	<b>28.727</b>	<b>767.417</b>	<b>671.263</b>	<b>1.438.680</b>
<b>Neto aktiva/pasiva i kapital</b>	<b>(611.986)</b>	<b>(493)</b>	<b>(194)</b>	<b>566.658</b>	<b>(46.015)</b>	<b>46.015</b>	<b>0</b>

**SLATINSKA BANKA d.d., Slatina**  
**BILJEŠKE UZ KONSOLIDIRANE FINACIJSKE IZVJEŠTAJE**  
**za godinu koja je završila 31. prosinca 2012.**

Devizna sredstva i obveze Banke na dan 31. prosinca 2011. godine prikazani su kako slijedi:

2011.	EUR	USD	Ostale valute	HRK s valutnom klauzulom	Ukupno devizni ekvivalenti	HRK	Ukupno
	HRK '000	HRK '000	HRK '000	HRK '000	HRK '000	HRK '000	HRK '000
<b>AKTIVA</b>							
Novčana sredstva	59.415	1.835	12.144	0	73.394	52.422	125.816
Potraživanja od Hrvatske narodne banke	14.978	0	0	0	14.978	103.291	118.269
Plasmani bankama	105.296	7.502	566	455	113.819	15.266	129.085
Financijska imovina raspoloživa za prodaju	0	0	0	93.452	93.452	49.913	143.365
Financijska imovina koja se drži do dospelja	0	0	0	0	0	87.582	87.582
Zajmovi i predujmovi klijentima	0	0	0	491.003	491.003	171.470	662.473
Nekretnine, postrojenja i oprema	0	0	0	0	0	29.538	29.538
Nematerijalna imovina	0	0	0	0	0	4.649	4.649
Preuzeta imovina	0	0	0	0	0	8.354	8.354
Ostala imovina	2.359	26	150	759	3.294	15.459	18.753
<b>Ukupno aktiva</b>	<b>182.048</b>	<b>9.363</b>	<b>12.860</b>	<b>585.669</b>	<b>789.940</b>	<b>537.944</b>	<b>1.327.884</b>
<b>PASIVA</b>							
Obveze prema bankama	0	0	2.596	0	2.596	0	2.596
Depoziti po viđenju	55.897	2.732	4.322	0	62.951	139.526	202.477
Oročeni depoziti	595.010	6.394	6.644	32.635	640.683	204.772	845.455
Obveze po primljenim kreditima	15.061	0	0	36.883	51.944	4.214	56.158
Ostale obveze	18.835	194	128	682	19.839	25.278	45.117
Rezerviranja	7	0	0	0	7	2.605	2.612
<b>Ukupno pasiva</b>	<b>684.810</b>	<b>9.320</b>	<b>13.690</b>	<b>70.200</b>	<b>778.020</b>	<b>376.395</b>	<b>1.154.415</b>
<b>KAPITAL</b>							
Temeljni kapital	0	0	0	0	0	91.897	91.897
Vlastite dionice	0	0	0	0	0	(398)	(398)
Kapitalni dobitak	0	0	0	0	0	149	149
Revalorizacijske rezerve	0	0	0	0	0	(1.223)	(1.223)
Rezerve	0	0	0	0	0	14.357	14.357
Zadržana dobit i dobit tekućeg razdoblja	0	0	0	0	0	68.687	68.687
<b>Ukupno kapital</b>	<b>0</b>	<b>0</b>	<b>0</b>	<b>0</b>	<b>0</b>	<b>173.469</b>	<b>173.469</b>
<b>Ukupno pasiva i kapital</b>	<b>684.810</b>	<b>9.320</b>	<b>13.690</b>	<b>70.200</b>	<b>778.020</b>	<b>549.864</b>	<b>1.327.884</b>
<b>Neto aktiva/pasiva i kapital</b>	<b>(502.762)</b>	<b>43</b>	<b>(830)</b>	<b>515.469</b>	<b>11.920</b>	<b>(11.920)</b>	<b>0</b>

**SLATINSKA BANKA d.d., Slatina**  
**Dodatak - Ostale zakonske i regulatorne obveze**

**41. Rizik likvidnosti**

Prestalo dospijee imovine i obveza Banke na dan 31. prosinca 2012. godine prikazano je kako slijedi:

2012.	do 1 mjesec	od 1 do 3 mjeseca	od 3 do 12 mjeseci	od 1 do 3 godine	preko 3 godine	UKUPNO
	HRK '000	HRK '000	HRK '000	HRK '000	HRK '000	HRK '000
<b>AKTIVA</b>						
Novčana sredstva	133.357	0	0	0	0	133.357
Potraživanja od Hrvatske narodne banke	59.490	52.187	35.908	9.517	2.393	159.495
Plasmani bankama	35.755	571	5.739	0	0	42.065
Financijska imovina raspoloživa za prodaju	174.422	0	0	0	0	174.422
Financijska imovina koja se drži do dospijea	13.669	12.170	57.259	0	0	83.098
Zajmovi i predujmovi klijentima	166.588	79.587	151.732	190.262	188.650	776.819
Nekretnine, postrojenja i oprema	0	0	0	0	29.416	29.416
Nematerijalna imovina	0	0	0	0	6.273	6.273
Preuzeta imovina	0	0	0	13.741	0	13.741
Ostala imovina	19.994	0	0	0	0	19.994
<b>Ukupno aktiva</b>	<b>603.275</b>	<b>144.515</b>	<b>250.638</b>	<b>213.520</b>	<b>226.732</b>	<b>1.438.680</b>
<b>PASIVA</b>						
Obveze prema bankama	0	0	2.617	0	0	2.617
Depoziti po viđenju	196.139	0	0	0	0	196.139
Oročeni depoziti	155.388	177.346	419.197	91.109	13.533	856.573
Obveze po primljenim kreditima	22.618	12.614	42.235	26.567	54.996	159.030
Ostale obveze	19.156	5.057	11.625	3.020	7.233	46.091
Rezerviranja	0	0	0	2.936	0	2.936
<b>Ukupno pasiva</b>	<b>393.301</b>	<b>195.017</b>	<b>475.674</b>	<b>123.632</b>	<b>75.762</b>	<b>1.263.386</b>
<b>KAPITAL</b>						
Temeljni kapital	0	0	0	0	91.897	91.897
Vlastite dionice	0	0	0	0	(6.592)	(6.592)
Kapitalni dobitak	0	0	0	0	1.799	1.799
Revalorizacijska rezerva	0	0	0	0	149	149
Rezerve	0	0	0	0	14.357	14.357
Zadržana dobit	0	0	0	0	68.687	68.687
Dobit tekuće godine	0	0	0	0	4.997	4.997
<b>Ukupno kapital</b>	<b>0</b>	<b>0</b>	<b>0</b>	<b>0</b>	<b>175.294</b>	<b>175.294</b>
<b>Ukupno pasiva i kapital</b>	<b>393.301</b>	<b>195.017</b>	<b>475.674</b>	<b>123.632</b>	<b>251.056</b>	<b>1.438.680</b>
<b>Neto aktiva/pasiva i kapital</b>	<b>209.974</b>	<b>(50.502)</b>	<b>(225.036)</b>	<b>89.888</b>	<b>(24.324)</b>	<b>0</b>

**SLATINSKA BANKA d.d., Slatina**  
**Dodatak - Ostale zakonske i regulatorne obveze**

Prestalo dospijće imovine i obveza Banke na dan 31. prosinca 2011. godine prikazano je kako slijedi:

2011.	do 1 mjesec	od 1 do 3 mjeseca	od 3 do 12 mjeseci	od 1 do 3 godine	preko 3 godine	UKUPNO
	HRK '000	HRK '000	HRK '000	HRK '000	HRK '000	HRK '000
<b>AKTIVA</b>						
Novčana sredstva	125.816	0	0	0	0	125.816
Potraživanja od Hrvatske narodne banke	53.486	11.323	24.658	19.568	9.234	118.269
Plasmani bankama	122.787	140	1.008	5.150	0	129.085
Financijska imovina raspoloživa za prodaju	143.365	0	0	0	0	143.365
Financijska imovina koja se drži do dospijća	15.814	16.305	54.280	1.183	0	87.582
Zajmovi i predujmovi klijentima	79.767	54.008	154.156	208.818	165.724	662.473
Nekretnine, postrojenja i oprema	0	0	0	0	29.538	29.538
Nematerijalna imovina	0	0	0	0	4.649	4.649
Preuzeta imovina	0	0	8.354	0	0	8.354
Ostala imovina	17.950	491	0	0	312	18.753
<b>Ukupno aktiva</b>	<b>558.985</b>	<b>82.267</b>	<b>242.456</b>	<b>234.719</b>	<b>209.457</b>	<b>1.327.884</b>
<b>PASIVA</b>						
Obveze prema bankama	0	0	0	2.596	0	2.596
Depoziti po viđenju	202.477	0	0	0	0	202.477
Oročeni depoziti	334.130	153.257	276.456	32.444	49.168	845.455
Obveze po primljenim kreditima	985	1.559	19.625	6.715	27.274	56.158
Ostale obveze	20.408	4.319	9.405	7.463	3.522	45.117
Rezerviranja	430	34	32	2.116	0	2.612
<b>Ukupno pasiva</b>	<b>558.430</b>	<b>159.169</b>	<b>305.518</b>	<b>51.334</b>	<b>79.964</b>	<b>1.154.415</b>
<b>KAPITAL</b>						
Temeljni kapital	0	0	0	0	91.897	91.897
Vlastite dionice	0	0	0	0	(398)	(398)
Kapitalni dobitak	0	0	0	0	149	149
Revalorizacijska rezerva	0	0	0	0	(1.223)	(1.223)
Rezerve	0	0	0	0	14.357	14.357
Zadržana dobit i dobit tekućeg razdoblja	0	0	0	0	68.687	68.687
<b>Ukupno kapital</b>	<b>0</b>	<b>0</b>	<b>0</b>	<b>0</b>	<b>173.469</b>	<b>173.469</b>
<b>Ukupno pasiva i kapital</b>	<b>558.430</b>	<b>159.169</b>	<b>305.518</b>	<b>51.334</b>	<b>253.433</b>	<b>1.327.884</b>
<b>Neto aktiva/pasiva i kapital</b>	<b>555</b>	<b>(76.902)</b>	<b>(63.062)</b>	<b>183.385</b>	<b>(43.976)</b>	<b>0</b>

#### 42. Kreditni rizik

Banka i povezano društvo je izloženo kreditnom riziku, koji predstavlja rizik nemogućnosti druge strane da podmiri iznose obveza u cijelosti po dospijeću. Banka razvrstava kreditni rizik utvrđujući limite za iznos prihvaćenog rizika koje očekuje da će nastati u svezi s jednim zajmoprimateljem ili skupinom zajmoprimatelja te u pojedinim gospodarskim granama. Banka redovito prati navedene rizike i preispituje ih jednom godišnje ili češće.

Banka upravlja kreditnim rizikom redovitom analizom sposobnosti postojećih i potencijalnih zajmoprimatelja da otplate svoje obveze po glavnici i kamatama i promjenom kreditnih limita po potrebi. Pored toga, svojom izloženošću kreditnom riziku djelomice upravlja i pribavljanjem kolateralala, te korporativnih i osobnih jamstava.

Osnovna svrha preuzetih obveza za kreditiranje je osigurati raspoloživost sredstava prema potrebama klijenata. Garancije, koje predstavljaju neopoziva jamstva da će Banka izvršiti isplatu u slučaju da klijent ne može podmiriti svoje obveze prema trećim stranama, nose isti kreditni rizik kao i krediti.

Preuzete obveze za kreditiranje predstavljaju neiskorištene odobrene iznose u obliku kredita ili garancija. U svezi s kreditnim rizikom povezanim s preuzetim obvezama za kreditiranje, Banka je potencijalno izložena gubitku u iznosu jednakom ukupnim neiskorištenim preuzetim obvezama. Međutim, vjerojatni iznos gubitka je manji od ukupnog iznosa neiskorištenih preuzetih obveza, jer je većina preuzetih obveza za kreditiranje povezana s održavanjem specifičnih kreditnih standarda od strane klijenata. Banka prati razdoblje do dospijeća preuzetih obveza za kreditiranje jer navedene obveze s duljim rokom općenito predstavljaju veći kreditni rizik od onih kratkoročnih.

#### IV DOGAĐAJI NAKON IZVJEŠTAJNOG RAZDOBLJA

18. ožujka 2013. godine Elvis Mališ prestao je biti član uprave.

Osim navedenog, nakon datuma Bilance / Izvještaja o financijskom položaju nije bilo događaja koji bi značajno utjecali na godišnje financijske izvještaje Društva za 2012. godinu, a koji bi, slijedom toga, trebali biti objavljeni.

#### V SUDSKI SPOROVI I POTENCIJALNE OBVEZE

Na dan 31. prosinca 2012. godine protiv Banke se vodi 12 sudskih sporova manje vrijednosti osim spora pokrenutog od strane Jugobanke a.d. u stečaju, Beograd. Trgovački sud u Bjelovaru donio je dana 19. lipnja 2008. godine presudu (Rješenje VP-167/08-27) kojom se odbija kao neosnovan tužbeni zahtjev tužitelja. Na izrečeno Rješenje uložena je žalba koju je tužitelj izjavio protiv presude Trgovačkog suda u Bjelovaru.

Istovremeno tužitelj je zahtjevao tužbom određivanje privremene mjere, na što je dana 3. lipnja 2008. godine Republika Hrvatska, Visoki trgovački sud Republike Hrvatske, donio Rješenje PŽ-3109/08-4 kojim se odbija žalba tužitelja kao neosnovana i potvrđuje rješenje Trgovačkog suda u Bjelovaru.

Povodom tužiteljeve žalbe Visoki trgovački sud donio je presudu i rješenje 53 PŽ-6092/08-3 od 30. listopada 2012. godine kojom je preinačio dio presude Trgovačkog suda u Bjelovaru u odnosu na pitanje ništavosti Ugovora od 26. listopada 1992. godine i utvrdio ugovor ništavnim. Visoki trgovački sud istodobno je rješenjem ukinuo preostali dio prvostupanjske presude koji se odnosi na zahtjeve za naknadu štete, smatrajući da ta pitanja još nisu dovoljno raspravljena, te je predmet u tom dijelu vraćen Trgovačkom sudu u Bjelovaru na ponovni postupak, s uputom da se tek rasprave pitanja postoje li osnove za naknadu štete, osobito i u pogledu prigovora zastare. Protiv presude Banka je podnijela zahtjev za revizijom zbog pogrešne primjene materijalnog prava i bitnih povreda odredaba parničnog postupka. Prema procjeni pravnog savjetnika Banke Vrhovni sud RH bi trebao preinačiti presudu Visokog trgovačkog suda ili ju vratiti na ponovno odlučivanje.

Banka je rezervirala sredstva za predmetni spor sukladno čl. 8 Odluke o obvezi rezerviranja sredstava za sudske sporove koji se vode protiv kreditne institucije (NN 1/09, 75/09 i 2/10).

## VI ODOBRENJE KONSOLIDIRANIH FINANCIJSKIH IZVJEŠTAJA




Konsolidirane financijske izvještaje usvojila je Uprava i odobrila njihovo izdavanje dana 29. ožujka 2013. godine:

Potpisano u ime Uprave Banke:

Angelina Horvat , predsjednica Uprave

Marko Krajina, član Uprave

Marko Brnić, član Uprave

  
\_\_\_\_\_  
  
\_\_\_\_\_  
  
\_\_\_\_\_

Slatinska banka d.d.  
Vladimira Nazora 2  
33520 Slatina

Republika Hrvatska



Dopunski izvještaj za Hrvatsku narodnu banku

U nastavku su prikazani godišnji konsolidirani financijski izvještaji Banke (Konsolidirani račun dobiti i gubitka za 2012. godinu, Konsolidirana bilanca na dan 31. prosinca 2012. godine, Konsolidirani izvještaj o novčanom tijeku za 2012. godinu i Konsolidirani izvještaj o promjenama kapitala za 2012. godinu) sastavljeni prema Odluci o strukturi i sadržaju godišnjih financijskih izvještaja banaka, propisanoj od strane Hrvatske narodne banke (u nastavku Odluka).

RAČUN DOBITI I GUBITKA za razdoblje 01.01.2012. do 31.12.2012.				Obrazac BAN-RDG
<b>Obveznik: 42252496579; SLATINSKA BANKA D.D.</b>				
Naziv pozicije	AOP oznaka	Rbr. bilješke	Prethodna godina	Tekuća godina
1	2	3	4	5
1. Kamatni prihodi	048		83.928.232	84.477.362
2. Kamatni troškovi	049		46.770.103	47.734.157
<b>3. Neto kamatni prihodi (048-049)</b>	<b>050</b>		37.158.129	36.743.205
4. Prihodi od provizija i naknada	051		13.460.466	13.010.523
5. Troškovi provizija i naknada	052		3.356.819	2.934.540
<b>6. Neto prihod od provizija i naknada (051-052)</b>	<b>053</b>		10.103.647	10.075.983
7. Dobit / gubitak od ulaganja u podružnice, pridružena društva i zajedničke poduhvate	054		0	0
8. Dobit / gubitak od aktivnosti trgovanja	055		3.580.917	3.334.863
9. Dobit / gubitak od ugrađenih derivata	056		-2.599	-1.147
10. Dobit / gubitak od imovine kojom se aktivno ne trguje, a koja se vrednuje prema fer vrijednosti kroz RDG	057		0	0
11. Dobit / gubitak od aktivnosti u kategoriji imovine raspoložive za prodaju	058		45.406	3.872.660
12. Dobit / gubitak od aktivnosti u kategoriji imovine koja se drži do dospjeća	059		0	0
13. Dobit / gubitak proizišao iz transakcija zaštite	060		0	0
14. Prihodi od ulaganja u podružnice, pridružena društva i zajedničke pothvate	061		0	0
15. Prihodi od ostalih vlasničkih ulaganja	062		0	0
16. Dobit / gubitak od obračunatih tečajnih razlika	063		689.540	-61.477
17. Ostali prihodi	064		1.073.933	1.807.491
18. Ostali troškovi	065		4.254.614	2.859.556
19. Opći administrativni troškovi i amortizacija	066		40.122.629	41.234.610
<b>20. Neto prihod od poslovanja prije vrijednosnih usklađivanja i rezerviranja za gubitke (050+053 do 064-065-066)</b>	<b>067</b>		8.271.730	11.677.412
21. Troškovi vrijednosnih usklađivanja i rezerviranja za gubitke	068		3.694.695	5.273.996
<b>22. DOBIT / GUBITAK PRIJE OPOREZIVANJA (067-068)</b>	<b>069</b>		4.577.035	6.403.416
<b>23. POREZ NA DOBIT</b>	<b>070</b>		1.249.727	1.406.527
<b>24. DOBIT / GUBITAK TEKUĆE GODINE (069-070)</b>	<b>071</b>		3.327.308	4.996.889
25. Zarada po dionici	072		4	6
<b>DODATAK RAČUNU DOBITI I GUBITKA (popunjavaju banke koje sastavljaju konsolidirani godišnji financijski izvještaj)</b>				
<b>1. DOBIT / GUBITAK TEKUĆE GODINE</b>	<b>073</b>		3.327.308	4.996.889
<b>2. Pripisana dioničarima matičnog društva</b>	<b>074</b>		3.327.308	4.996.889
<b>3. Manjinski udjel (073-074)</b>	<b>075</b>			

SLATINSKA BANKA d.d., Slatina  
 Dodatak - Ostale zakonske i regulatorne obveze

<b>BILANCA</b>				<b>Obrazac</b>
stanje na dan 31.12.2012.				<b>BAN-BIL</b>
<b>Obveznik: 42252496579; SLATINSKA BANKA D.D.</b>				
Naziv pozicije	AOP ozn aka	Rbr. bilje ške	Prethodna godina	Tekuća godina
1	2	3	4	5
<b>IMOVINA</b>				
1. GOTOVINA I DEPOZITI KOD HNB-a (002+003)	<b>001</b>		178.180.865	212.442.434
1.1. Gotovina	<b>002</b>		19.609.231	27.411.820
1.2. Depoziti kod HNB-a	<b>003</b>		158.571.634	185.030.614
2. DEPOZITI KOD BANKARSKIH INSTITUCIJA	<b>004</b>		179.266.567	112.544.271
3. TREZORSKI ZAPISI MF-a I BLAGAJNIČKI ZAPISI HNB-a	<b>005</b>		104.080.484	139.882.386
4. VRIJEDNOSNI PAPIRI I DRUGI FINACIJSKI INSTRUMENTI KOJI SE DRŽE RADI TRGOVANJA	<b>006</b>		0	0
5. VRIJEDNOSNI PAPIRI I DRUGI FINACIJSKI INSTRUMENTI RASPOLOŽIVI ZA PRODAJU	<b>007</b>		39.284.687	34.540.357
6. VRIJEDNOSNI PAPIRI I DRUGI FINACIJSKI INSTRUMENTI KOJI SE DRŽE DO DOSPIJEĆA	<b>008</b>		87.582.425	83.098.395
7. VRIJEDNOSNI PAPIRI I DRUGI FINACIJSKI INSTRUMENTI KOJIMA SE AKTIVNO NE TRGUJE, A VREDNUJU SE PREMA FER VRIJEDNOSTI KROZ RDG	<b>009</b>		0	0
8. DERIVATNA FINACIJSKA IMOVINA	<b>010</b>		6.818	5.744
9. KREDITI FINACIJSKIM INSTITUCIJAMA	<b>011</b>		15.722.199	14.919.864
10. KREDITI OSTALIM KOMITENTIMA	<b>012</b>		662.473.019	771.829.064
11. ULAGANJA U PODRUŽNICE, PRIDRUŽENA DRUŠTVA I ZAJEDNIČKE POTHVATE	<b>013</b>		0	0
12. PREUZETA IMOVINA	<b>014</b>		8.354.557	13.740.839
13. MATERIJALNA IMOVINA (MINUS AMORTIZACIJA)	<b>015</b>		29.812.032	29.636.035
14. KAMATE, NAKNADE I OSTALA IMOVINA	<b>016</b>		23.120.439	26.040.506
<b>A) UKUPNO IMOVINA (001+004 do 016)</b>	<b>017</b>		1.327.884.092	1.438.679.895
<b>OBVEZE</b>				
1. KREDITI OD FINACIJSKIH INSTITUCIJA (019+020)	<b>018</b>		41.096.859	148.088.684
1.1. Kratkoročni krediti	<b>019</b>		0	21.912.925
1.2. Dugoročni krediti	<b>020</b>		41.096.859	126.175.759
2. DEPOZITI (AOP 022 do 024)	<b>021</b>		1.047.347.480	1.052.202.720
2.1. Depoziti na žiroračunima i tekućim računima	<b>022</b>		121.897.523	114.145.020
2.2. Štedni depoziti	<b>023</b>		79.994.742	81.485.175
2.3. Oročeni depoziti	<b>024</b>		845.455.215	856.572.525
3. OSTALI KREDITI (026+027)	<b>025</b>		17.656.661	13.558.148
3.1. Kratkoročni krediti	<b>026</b>		0	0
3.2. Dugoročni krediti	<b>027</b>		17.656.661	13.558.148
4. DERIVATNE FINACIJSKE OBVEZE I OSTALE FINACIJSKE OBVEZE KOJIMA SE TRGUJE	<b>028</b>		9.779	5.459
5. IZDANI DUŽNIČKI VRIJEDNOSNI PAPIRI (030+031)	<b>029</b>		0	0
5.1. Kratkoročni izdani dužnički vrijednosni papiri	<b>030</b>		0	0
5.2. Dugoročni izdani dužnički vrijednosni papiri	<b>031</b>		0	0
6. IZDANI PODREĐENI INSTRUMENTI	<b>032</b>		0	0



SLATINSKA BANKA d.d., Slatina  
 Dodatak - Ostale zakonske i regulatorne obveze

(nastavak)

7. IZDANI HIBRIDNI INSTRUMENTI	033		0	0
8. KAMATE, NAKNADE I OSTALE OBVEZE	034		48.304.529	49.530.526
<b>B) UKUPNO OBVEZE (018+021+025+028+029+032+033+034)</b>	<b>035</b>		1.154.415.308	1.263.385.537
<b>KAPITAL</b>				
1. DIONIČKI KAPITAL	036		91.498.780	85.304.852
2. DOBIT (GUBITAK) TEKUĆE GODINE	037		3.327.308	4.996.889
3. ZADRŽANA DOBIT (GUBITAK)	038		65.359.492	68.686.800
4. ZAKONSKE REZERVE	039		4.729.423	4.729.423
5. STATUTARNE I OSTALE KAPITALNE REZERVE	040		9.777.000	9.777.000
6. NEREALIZIRANI DOBITAK (GUBITAK) S OSNOVE VRIJEDNOSNOG USKLAĐIVANJA FINACIJSKE IMOVINE RASPOLOŽIVE ZA PRODAJU	041		-1.223.219	1.799.394
7. REZERVE PROIZAŠLE IZ TRANSAKCIJA ZAŠTITE	042		0	
<b>C) UKUPNO KAPITAL (036 do 042)</b>	<b>043</b>		173.468.784	175.294.358
<b>D) UKUPNO OBVEZE I KAPITAL (035+043)</b>	<b>044</b>		1.327.884.092	1.438.679.895
<b>DODATAK BILANCI (popunjavaju banke koje sastavljaju konsolidirani godišnji financijski izvještaj)</b>				
<b>1. UKUPNO KAPITAL</b>	<b>045</b>		173.468.784	175.294.358
2. Kapital raspoloživ dioničarima matičnog društva	046		173.468.784	175.294.358
3. Manjinski udjel (045-046)	047		0	0

SLATINSKA BANKA d.d., Slatina  
 Dodatak - Ostale zakonske i regulatorne obveze

IZVJEŠTAJ O NOVČANOM TIJEKU - Indirektna metoda u razdoblju 01.01.2012. do 31.12.2012.				Obrazac BAN-NTI
Obveznik: 42252496579; SLATINSKA BANKA D.D.				
Naziv pozicije	AOP ozna ka	Rbr. bilje ške	Prethodna godina	Tekuća godina
1	2	3	4	5
<b>POSLOVNE AKTIVNOSTI</b>				
<b>1. Novčani tijek iz poslovnih aktivnosti prije promjena poslovne imovine (002 do 007)</b>	<b>001</b>		12.370.374	15.927.655
1.1. Dobit / gubitak prije oporezivanja	<b>002</b>		4.577.036	6.403.416
1.2. Ispravci vrijednosti i rezerviranja za gubitke	<b>003</b>		3.694.695	5.273.996
1.3. Amortizacija	<b>004</b>		4.056.751	4.200.243
1.4. Neto nerealizirana dobit/gubitak od financijske imovine i obveza po fer vrijednosti kroz RDG	<b>005</b>		0	0
1.5. Dobit/gubitak od prodaje materijalne imovine	<b>006</b>		41.892	50.000
1.6. Ostali dobici / gubici	<b>007</b>		0	0
<b>2. Neto povećanje / smanjenje poslovne imovine (009 do 016)</b>	<b>008</b>		-89.278.303	-109.461.344
2.1. Depoziti kod HNB-a	<b>009</b>		-30.882.089	-26.458.980
2.2. Trezorski zapisi MF-a i blagajnički zapisi HNB-a	<b>010</b>		-2.074.387	-35.801.902
2.3. Depoziti kod bankarskih institucija i krediti financijskim institucijama	<b>011</b>		4.748.452	67.524.631
2.4. Krediti ostalim komitentima	<b>012</b>		-29.644.102	-112.219.413
2.5. Vrijednosni papiri i drugi financijski instrumenti koji se drže radi trgovanja	<b>013</b>		0	0
2.6. Vrijednosni papiri i drugi financijski instrumenti raspoloživi za prodaju	<b>014</b>		-26.197.863	4.744.330
2.7. Vrijednosni papiri i drugi financijski instrumenti kojima se aktivno ne trguje, a vrednuju se prema fer vrijednosti kroz RDG	<b>015</b>		0	0
2.8. Ostala poslovna imovina	<b>016</b>		-5.228.314	-7.250.010
<b>3. Neto povećanje / smanjenje poslovnih obveza (018 do 021)</b>	<b>017</b>		91.402.126	5.367.409
3.1. Depoziti po viđenju	<b>018</b>		-5.020.959	-7.752.503
3.2. Štedni i oročeni depoziti	<b>019</b>		96.373.060	12.607.743
3.3. Derivatne financijske obveze i ostale obveze kojima se trguje	<b>020</b>		8	-4.320
3.4. Ostale obveze	<b>021</b>		50.017	516.489
<b>4. Neto novčani tijek iz poslovnih aktivnosti prije plaćanja poreza na dobit (001+008+017)</b>	<b>022</b>		14.494.197	-88.166.280
5. Plaćeni porez na dobit	<b>023</b>		-1.249.727	-1.406.527
<b>6. Neto priljev / odljev gotovine iz poslovnih aktivnosti (022+023)</b>	<b>024</b>		13.244.470	-89.572.807
<b>ULAGAČKE AKTIVNOSTI</b>				
<b>7. Neto novčani tijek iz ulagačkih aktivnosti (026 do 030)</b>	<b>025</b>		-24.036.721	-2.346.601
7.1. Primici od prodaje / plaćanja za kupnju/ materijalne i nematerijalne imovine	<b>026</b>		-5.698.028	-5.702.345
7.2. Primici od prodaje / plaćanja za kupnju/ ulaganja u podružnice, pridružena društva i zajedničke pothvate	<b>027</b>		0	0
7.3. Primici od naplate / plaćanja za kupnju/ vrijednosnih papira i drugih financijskih instrumenata koji se drže do dospelja	<b>028</b>		-18.338.693	3.355.744
7.4. Prilježene dividende	<b>029</b>		0	0
7.5. Ostali primici / plaćanja/ iz ulagačkih aktivnosti	<b>030</b>		0	0

SLATINSKA BANKA d.d., Slatina  
 Dodatak - Ostale zakonske i regulatorne obveze

(nastavak)

<b>FINANCIJSKE AKTIVNOSTI</b>				
<b>8. Neto novčani tijek iz financijskih aktivnosti (032 do 037)</b>	<b>031</b>		7.518.958	99.721.997
8.1. Neto povećanje / smanjenje/ primljenih kredita	<b>032</b>		8.775.568	102.893.312
8.2. Neto povećanje / smanjenje/ izdanih dužničkih vrijednosnih papira	<b>033</b>		0	0
8.3. Neto povećanje / smanjenje/ podređenih i hibridnih instrumenata	<b>034</b>		0	0
8.4. Primici od emitiranja dioničkog kapitala	<b>035</b>		0	0
8.5. Isplaćena dividenda	<b>036</b>		0	0
8.6. Ostali primici / plaćanja iz financijskih aktivnosti	<b>037</b>		-1.256.610	-3.171.315
<b>9. Neto povećanje / smanjenje gotovine i ekvivalenata gotovine (024+025+031)</b>	<b>038</b>		-3.273.293	7.802.589
10. Učinci promjene tečaja stranih valuta na gotovinu i ekvivalente gotovine	<b>039</b>			
<b>11. Neto povećanje / smanjenje gotovine i ekvivalenata gotovine (038+039)</b>	<b>040</b>		-3.273.293	7.802.589
<b>12. Gotovina i ekvivalenti gotovine na početku godine</b>	<b>041</b>		22.882.524	19.609.231
<b>13. Gotovina i ekvivalenti gotovine na kraju godine (040+041)</b>	<b>042</b>		19.609.231	27.411.820

**IZVJEŠTAJ O PROMJENAMA KAPITALA**

od 01.01.2012. do 31.12.2012.

**Obrazac  
BAN-PK**

**Obveznik: 42252496579; SLATINSKA BANKA D.D.**

Naziv pozicije	AOP oznaka	Rbr. bilješke	Raspoloživo dioničarima matičnog društva						Nerealizirani dobitak / gubitak s osnove vrijednosnog usklađivanja financijske imovine raspoložive za prodaju	Manjinski udjel	Ukupno kapital i rezerve
			Dionički kapital	Trezorske dionice	Zakonske, statutarne i ostale rezerve	Zadržana dobit / gubitak	Dobit / gubitak tekuće godine				
1	2	3	4	5	6	7	8	9	10	11	
<b>Stanje 1. siječnja tekuće godine</b>	<b>001</b>		91.897.200	-398.420	14.506.423	65.359.491	3.327.308	-1.223.219		173.468.783	
Promjene računovodstvenih politika i ispravci pogrešaka	<b>002</b>										
<b>Prepravljeno stanje 1.siječnja tekuće godine (001+002)</b>	<b>003</b>		91.897.200	-398.420	14.506.423	65.359.491	3.327.308	-1.223.219	0	173.468.783	
Prodaja financijske imovine raspoložive za prodaju	<b>004</b>										
Promjena fer vrijednosti portfelja financijske imovine raspoložive za prodaju	<b>005</b>							3.022.613		3.022.613	
Porez na stavke izravno priznate ili prenijete iz kapitala i rezervi	<b>006</b>										
Ostali dobiti i gubici izravno priznati u kapitalu i rezervama	<b>007</b>										
<b>Neto dobiti / gubici priznati izravno u kapitalu i rezervama (004+005+006+007)</b>	<b>008</b>		0	0	0	0	0	3.022.613	0	3.022.613	
Dobit / gubitak tekuće godine	<b>009</b>						4.996.889			4.996.889	
<b>Ukupno priznati prihodi i rashodi za tekuću godinu (008+009)</b>	<b>010</b>		0	0	0	0	4.996.889	3.022.613	0	8.019.502	
Povećanje / smanjenje dioničkog kapitala	<b>011</b>										
Kupnja / prodaja trezorskih dionica	<b>012</b>			-6.193.927						-6.193.927	
Ostale promjene	<b>013</b>										
Prijenos u rezerve	<b>014</b>					3.327.308	-3.327.308				

(nastavak)

Isplata dividende	<b>015</b>									
-------------------	------------	--	--	--	--	--	--	--	--	--

<b>Raspodjela dobiti (014+015)</b>	<b>016</b>		0	0	0	3.327.308	-3.327.308	0	0	0
<b>Stanje na dan 31.12. tekuće godine (003+010+011+012+013+016)</b>	<b>017</b>		91.897.200	-6.592.347	14.506.423	68.686.799	4.996.889	1.799.394	0	175.294.358

U nastavku je prikazana usklada godišnjih konsolidiranih financijskih izvještaja pripremljenih sukladno okviru izvještavanja i godišnjih financijskih izvještaja koji su propisani Odlukom HNB-a o strukturi i sadržaju godišnjih financijskih izvještaja banaka:

Revizorsko izvješće	Iznos	Obrazac HNB-a	Iznos	Razlika	Objašnjenje
Prihodi od kamata	84.466	Kamatni prihodi	84.477	(11)	(11) Neto tečajne razlike na osnovi kamatnih prihoda
Rashodi od kamata	(47.656)	Kamatni troškovi	(47.734)	78	78 Neto tečajne razlike na osnovi kamatnih troškova
Prihodi od naknada i provizija	13.011	Prihodi od provizija i naknada	13.011	0	
Rashodi od naknada i provizija	(2.935)	Troškovi provizija i naknada	(2.935)	0	
Neto prihodi od tečajnih razlika	3.189	Dobit / gubitak od aktivnosti trgovanja	3.335		11 Neto tečajne razlike na osnovi kamatnih prihoda
		Dobit / gubitak od ugrađenih derivata	(1)		(78) Neto tečajne razlike na osnovi kamatnih troškova
		Dobit / gubitak od obračunatih tečajnih razlika	(61)	(84)	(17) Neto tečajne razlike po ispravcima vrijednosti plasmana
Ostali prihodi iz redovnog poslovanja	5.680	Dobit/ gubitak od aktivnosti imovine raspoložive za prodaju	3.873		
		Ostali prihodi - IZVANREDNI PRIHODI	1.807	0	
Ostali poslovni rashodi	(43.910)	Ostali troškovi	(2.860)		
		Opći administrativni troškovi i amortizacija	(41.235)	185	185 Rezerviranja za sudske sporove
Troškovi ispravka vrijednosti i rezerviranja	(5.442)	Troškovi vrijednosnih usklađivanja i rezerviranja za gubitke	(5.274)		(185) Rezerviranja za sudske sporove
		Dobit (gubitak) od ulaganja u podružnice, pridružena društva i zajedničke pothvate		(168)	17 Neto tečajne razlike po ispravcima vrijednosti plasmana
Dobit prije oporezivanja	6.403	Dobit (gubitak) prije oporezivanja	6.403		
Porez na dobit	(1.406)	Porez na dobit	(1.406)		
<b>Dobit za godinu</b>	<b>4.997</b>	<b>Dobit (gubitak) tekuće godine</b>	<b>4.997</b>		

Revizorsko izvješće	Iznos	Obrazac HNB-a	Iznos	Razlika	Objašnjenje
<b>IMOVINA</b>					
Novčana sredstva	133.357	Gotovina	27.412	105.945	25.755 Žiro-račun (rn za namirenje) kod HNB-a 69.285 Depoziti po viđenju kod stranih banaka 11.813 Depoziti po viđenju kod domaćih banaka (908) rezerve na skupnoj osnovi
Potraživanja od Hrvatske narodne banke	159.495	Depoziti kod HNB-a	185.031	(25.536)	(25.755) Žiro-račun (račun za namirenje) kod HNB-a 219 opće rezerve
Plasmani bankama	42.065	Depoziti kod bankarskih institucija	112.544		(69.285) Depoziti po viđenju kod stranih banaka (4.990) krediti nebankovnim financijskim institucijama (11.813) Depoziti po viđenju kod domaćih banaka
Financijska imovina koja se drži do dospjeća	83.098	Kreditni financijskim institucijama	14.920	(85.399)	689 rezerve na skupnoj osnovi
Financijska imovina raspoloživa za prodaju	174.422	Vrijednosni papiri i drugi financijski instrumenti koji se drže do dospjeća	83.098	0	
Zajmovi i predujmovi klijentima	776.819	Trezorski zapisi MF-a i blagajnički zapisi HNB-a	139.882		
Preuzeta imovina	13.741	Vrijednosni papiri i drugi financijski instrumenti raspoloživi za prodaju	34.540	0	
		Kreditni ostalim komitentima	771.829	4.990	4.990 krediti nebankovnim financijskim institucijama
		Preuzeta imovina	13.741	0	

(nastavak)

Nekretnine, postrojenja i oprema	29.416	Materijalna imovina (minus amortizacija)	29.636	(220)	ostala materijalna imovina (sitni inventar) (220)
Nematerijalna imovina	6.273	Kamate, naknade i ostala imovina	26.041		
Ostala imovina	19.994	Derivatna financijska imovina	6	220	ostala materijalna imovina (sitni inventar) 220
Manje: rezerve za identificirane gubitke na skupnoj osnovi		Manje: rezerve za identificirane gubitke na skupnoj osnovi			
<b>UKUPNO IMOVINA</b>	<b>1.438.680</b>	<b>Ukupno aktiva</b>	<b>1.438.680</b>		



Revizorsko izvješće	Iznos	Obrazac HNB-a	Iznos	Razlika	Objašnjenje
<b>OBVEZE</b>					
Obveze prema bankama	2.617			2.617	2.617 Krediti od ostalih nerezidenata
Depoziti po viđenju	196.139	Depoziti na žiro računima i tekućim računima	114.145		
Oročeni depoziti	856.573	Štedni depoziti	81.485	509	509 Ograničeni depoziti
		Oročeni depoziti	856.573	0	
Obveze po primljenim kreditima	159.030	Kreditni od financijskih institucija	148.089		
		Ostali krediti	13.558	(2.617)	(2.617) Krediti od ostalih nerezidenata
Ostale obveze	46.091	Kamate, naknade i ostale obveze	49.531		
Rezerviranja	2.936	Derivatne financijske obveze	5	(509)	(509) Ograničeni depoziti
<i>Ukupno obveze</i>	<i>1.263.386</i>	<i>Ukupno obveze</i>	<i>1.263.386</i>	<i>0</i>	
<b>KAPITAL</b>					
Temeljni kapital	91.897				
Vlastite dionice	(6.592)	Dionički kapital	85.305	0	
Dobit (gubitak) tekuće godine	4.997	Dobit (gubitak) tekuće godine	4.997	0	
Zadržana dobit	68.687	Zadržana dobit (gubitak)	68.687	0	
Rezerve	14.357	Zakonske rezerve	4.729		
Kapitalni dobitak	149	Statutarne i ostale kapitalne rezerve	9.777		
Revalorizacijske rezerve	1.799	Nerealizirani dobitak/gubitak s osnove vrijednosnog usklađivanja financijske imovine raspoložive za prodaju	1.799	0	
<i>Ukupno kapital</i>	<i>175.294</i>	<i>Ukupno kapital</i>	<i>175.294</i>	<i>0</i>	
<b>UKUPNO OBVEZE I KAPITAL</b>	<b>1.438.680</b>	<b>UKUPNO OBVEZE I KAPITAL</b>	<b>1.438.680</b>	<b>0</b>	



**ZAGREBAČKA BURZA**  
THE ZAGREB STOCK EXCHANGE

KODEKS KORPORATIVNOG UPRAVLJANJA					
GODIŠNJI UPITNIK					
OSNOVNI PODACI O DRUŠTVU:				<b>Slatinska banka d.d. Slatina</b>	
KONTAKT OSOBA I BROJ TELEFONA:				<b>Tihomir Grđan, tel. 033/840-480</b>	
DATUM ISPUNJAVANJA UPITNIKA:				<b>18.03.2013.</b>	
Sva pitanja sadržana u ovom upitniku odnos se na razdoblje od jedne poslovne godine na koje se odnose i godišnji financijski izvještaji.					
Za pitanja koja su sadržana u upitniku, potrebno je napisati obrazloženje, samo onda ako pitanje to izričito traži.					
Odgovori koji se nalaze u upitniku vrednuju se po određenom postotku, koji je iskazan na početku svakog poglavlja.					
POSVEĆENOST PRINCIPIMA KORPORATIVNOG UPRAVLJANJA I DRUŠTVENA ODGOVORNOST					
Odgovori na ovaj set pitanja nose 20% cjelokupnog pokazatelja u odnosu na usklađenost društva sa kodeksom korporativnog upravljanja.					
	Broj pitanja	Pitanje	Odgovor DA/ NE	Objašnjenje	
	1	Je li društvo prihvatilo primjenu kodeksa korporativnog upravljanja ili je usvojilo vlastitu politiku korporativnog upravljanja?	DA		
	2	Postoje li usvojeni principi kodeksa korporativnog upravljanja unutar internih politika društva?	DA		
	3	Objavljuje li društvo unutar svojih godišnjih financijskih izvještaja usklađenost s principima korporativnog upravljanja, urađeni na principu "primjeni ili objasni"?	DA		
	4	Prilikom odlučivanja uzima li društvo u obzir interese svih dioničara društva, sukladno načelima kodeksa korporativnog upravljanja?	DA		
DIONIČARI I GLAVNA SKUPŠTINA					
Odgovori na ovaj set pitanja nose 30% cjelokupnog pokazatelja u odnosu na usklađenost društva sa kodeksom korporativnog upravljanja.					
	Broj pitanja	Pitanje	Odgovor DA/ NE	Objašnjenje	
	5	Nalazi li se društvo u odnosu uzajamnog dioničarstva s drugim društvom ili društvima? (ako da, objasniti)	NE		

6	Daje li svaka dionica društva pravo na jedan glas ? ( ako ne, objasniti)	DA			
7	Postupa li društvo na jednak način i pod jednakim uvjetima prema svim dioničarima? (ako ne, objasniti)	DA			
8	Je li izdavanje punomoći za glasovanje na glavnoj skupštini krajnje pojednostavljeno i bez strogih formalnih zahtjeva? (ako ne, objasniti)	DA			
9	Je li društvo dioničarima koji iz bilo kojeg razloga nisu u mogućnosti sami glasovati na skupštini, bez posebnih troškova, osiguralo opunomoćenike koji su dužni glasovati sukladno njihovim uputama? (ako ne objasniti)	NE	Društvo je osiguralo obrazac punomoći za sudjelovanje na glavnoj skupštini koji se nalazi na internet stranici društva.		
10	Jesu li uprava odnosno upravni odbor društva prilikom sazivanja skupštine odredili datum prema kojem će se utvrđivati stanje u registru dionica koje će biti mjerodavno za ostvarivanje prava glasa u skupštini društva, na način da je taj datum prije održavanja skupštine i smije biti najviše šest dana prije održavanja skupštine? (ako ne, objasniti)	DA			
11	Jesu li dnevni red skupštine, kao i svi relevantni podaci i isprave uz objašnjenja koje se odnose na dnevni red, objavljeni na internetskoj stranici društva i stavljeni na raspolaganje dioničarima u prostorijama društva od dana prve javne objave dnevnog reda? (ako ne, objasniti)	DA			
12	Sadrži li odluka o isplati dividende ili predujma dividende datum na koji osoba koja je dioničar stječe pravo na isplatu dividende i datum ili razdoblje kada se isplaćuje dividenda? (ako ne, objasniti)	NE	Društvo nije isplaćivalo dividendu		
13	Je li datum isplate dividende ili predujma dividende najviše 30 dana nakon dana donošenja odluke? (ako ne, objasniti)	NE	Društvo nije isplaćivalo dividendu		
14	Jesu li prilikom isplate dividende ili predujma dividende favorizirani pojedini dioničari? (ako da, objasniti)	NE	Društvo nije isplaćivalo dividendu		
15	Je li dioničarima omogućeno sudjelovanje i glasovanje na glavnoj skupštini društva upotrebom sredstava suvremene komunikacijske tehnologije? (ako ne, objasniti)	NE	Sudjelovanje i glasovanje dioničara na skupštini društva određeno je statutom društva		
16	Jesu li postavljeni uvjeti za sudjelovanje na glavnoj skupštini i korištenje pravom glasa (bez obzira jesu li dopušteni sukladno zakonu ili statutu) kao npr. prijavljivanje sudjelovanja unaprijed, ovjeravanje punomoći i slično? (ako da, objasniti)	DA	Obveze prijave sudjelovanja unaprijed je određena statutom		
17	Je li uprava društva javno objavila odluke glavne skupštine?	DA			
18	Je li uprava društva javno objavila podatke o eventualnim tužbama na pobijanje tih odluka? (ako ne, objasniti)	DA			

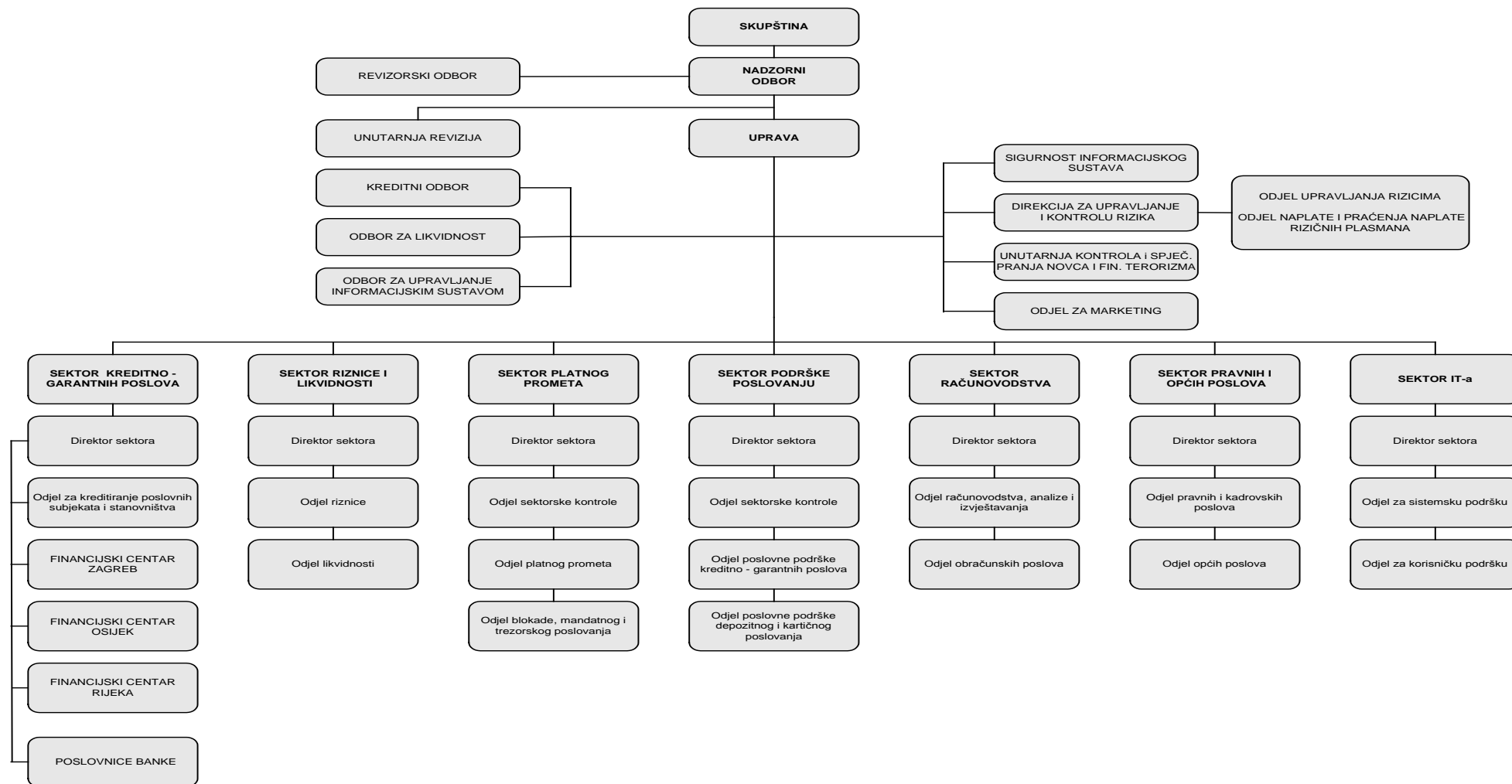
UPRAVNA I NADZORNA TIJELA					
NAVEDITE IMENA UPRAVE I NJIHOVE FUNKCIJE:					
NAVEDITE IMENA NADZORNOG ODBORA I NJIHOVE FUNKCIJE:					
Odgovori na ovaj set pitanja nose 20 % cjelokunog pokazatelja u odnosu na usklađenost društva sa kodeksom korporativnog upravljanja.					
	Broj pitanja	Pitanje	Odgovor DA/N E	Objašnjenje	
	19	Je li nadzorni odbor odnosno upravni odbor donio odluku o okvirnom planu svog rada koji uključuje popis redovitih sjednica i podataka koje redovito i pravodobno treba stavljati na raspolaganje članovima nadzornog odbora? (ako ne, objasniti)	NE	Nadzorni odbor održava sjednice najmanje jedanput mjesečno i donosi odluke iz svoje nadležnosti a u skladu sa statutom i poslovnikom o radu nadzornog odbora	
	20	Je li nadzorni odbor odnosno upravni odbor donio unutarnja pravila rada? (ako ne, objasniti)	DA		
	21	Je li nadzorni odbor odnosno neizvršni direktori upravnog odbora društva sastavljen većinom od neovisnih članova?(ako ne, objasniti)	DA		
	22	Postoji li u društvu dugoročan plan sukcesije? (ako ne, objasniti).	NE	Članove uprave imenuje nadzorni odbor, a potvrđuje HNB	
	23	Je li nagrada ili naknada koju primaju članovi nadzornog odnosno upravnog odbora u cijelosti ili dijelom određena prema doprinosu uspješnosti društva? (ako ne, objasniti)	NE	Visinu nagrade ili naknade određuje glavna skupština	
	24	Je li naknada članovima nadzornog odnosno upravnog odbora određena odlukom glavne skupštine ili statutom? (ako ne, objasniti)	DA		
	25	Jesu li detaljni podaci o svim naknadama i drugim primanjima od društva ili s društvom povezanih osoba svakog pojednog člana nadzornog odbora odnosno upravnog odbora društva, uključujući i strukturu naknade, javno objavljeni? (ako ne, objasniti)	NE	Troškovi su objavljeni zbirno	
	26	Izvešćuje li svaki član nadzornog odnosno upravnog odbora društvo o svim promjenama glede njegova stjecanja, otpuštanja ili mogućnosti ostvarivanja glasačkih prava nad dionicama društva i to najkasnije pet trgovinskih dana, poslije nastanka takve promjene? (ako ne, objasniti)	DA		
	27	Jesu li svi poslovi u kojima su sudjelovali članovi nadzornog odnosno upravnog odbora ili s njima povezane osobe i društvo ili s njim povezane osobe jasno navedeni u izvješćima društva? (ako ne objasniti)	DA		

28	Postoje li ugovori ili sporazumi između člana nadzornog odnosno upravnog odbora društva?	NE			
29	Jesu li prethodno odobreni od strane nadzornog odnora odnosno upravnog odbora? (ako ne, objasniti)				
30	Jesu li bitni elementi svih takvih ugovora ili sporazuma sadržani u godišnjem izvješću? (ako ne, objasniti)				
31	Je li nadzorni odnosno upravni odbor ustrojio komisiju za imenovanja?	NE			
32	Je li nadzorni odnosno upravni odbor ustrojio komisiju za nagrađivanje?	NE			
33	Je li nadzorni odnosno upravni odbor ustrojio komisiju za reviziju (revizorski odbor)?	DA			
34	Je li većina članova komisije iz redova neovisnih članova nadzornog odbora? (ako ne, objasniti)	DA			
35	Je li komisija pratila integritet financijskih informacija društva, a osobito ispravnost i konzistentnost računovodstvenih metoda koje koristi društvo i grupa kojoj pripada, uključivši i kriterije za konsolidaciju financijskih izvještaja društava koja pripadaju grupi? (ako ne, objasniti)	DA			
36	Je li komisija procijenila kvalitetu sustava unutarnje kontrole i upravljanja rizicima, s ciljem da se glavni rizici kojima je društvo izloženo (uključujući i rizike povezane s pridržavanjem propisa) na odgovarajući način identificiraju i javno objave te da se njima na odgovarajući način upravlja? (ako ne, objasniti)	DA			
37	Je li komisija radila na osiguranju učinkovitosti sustava unutarnje revizije, osobito putem izrade preporuka prilikom odabira, imenovanja, ponovnog imenovanja i smjene rukovoditelja odjela za unutarnju reviziju i glede sredstava koja mu stoje na raspolaganju, i procjene postupanja rukovodećeg povodom nalaza i preporuka unutarnje revizije? (ako ne, objasniti)	DA			
38	Ako u društvu funkcija unutarnje revizije ne postoji, je li komisija izvršila procjenu potrebe za uspostavom takve funkcije? (ako ne, objasniti)	DA	Banka je organizirala funkciju unutarnje revizije.		
39	Je li komisija nadgledala neovisnost i objektivnost vanjskog revizora, osobito glede rotacije ovlaštenih revizora unutar revizorske kuće i naknada koje društvo plaća za usluge vanjske revizije? (ako ne, objasniti)	DA			
40	Je li komisija pratila prirodu i količinu usluga koje nisu revizija, a društvo ih prima od revizorske kuće ili s njome povezanih osoba? (ako ne, objasniti)	NE	Nije bilo takvih usluga		
41	Je li komisija izradila pravila o tome koje usluge vanjska revizorska kuća i s njome povezane osobe ne smije davati društvu, koje usluge može davati samo uz prethodnu suglasnost komisije, a koje usluge može davati bez prethodne suglasnosti? (ako ne, objasniti)	NE	Predmetno je regulirano zakonskom regulativom. Vanjski revizor obavlja isključivo usluge revizije.		

	42	Je li komisija razmotrila učinkovitost vanjske revizije i postupke višeg rukovodećeg kadra s obzirom na preporuke koje je iznio vanjski revizor? (ako ne, objasniti)	DA			
	43	Je li komisija za reviziju osigurala dostavu kvalitetnih informacija ovisnih i povezanih društava te trećih osoba (kao što su stručni savjetnici)? (ako ne, objasniti)	DA			
	44	Je li dokumentacija relevantna za rad nadzornog odbora odnosno upravnog odbora na vrijeme dostavljena svim članovima? (ako ne, objasniti)	DA			
	45	Jesu li u zapisnicima sa sjednica nadzornog odbora odnosno upravnog odbora zabilježene sve donesene odluke s rezultatima glasovanja? (ako ne, objasniti)	DA			
	46	Je li nadzorni odbor odnosno upravni odbor izradio ocjenu svog rada u proteklom razdoblju koja uključuje vrednovanje doprinosa i kompetentnosti svakog pojedinog člana, kao i zajedničkog rada odbora, procjenu rada komisija koje je ustanovio, i procjenu postignutih u odnosu na zacrtane ciljeve društva?	NE			
	47	Je li društvo kao dio godišnjeg izvješća objavilo izjavu o politici nagrađivanja uprave, upravnog odbora i nadzornog odbora? (ako ne, objasniti)	NE			
	48	Je li Izjava o politici nagrađivanja uprave ili izvršnih direktora stalno objavljena na vlastitim internetskim stranicama društva? (ako ne, objasniti)	NE	Nagrađivanje je definirano Ugovorom o radu.		
	49	Jesu li detaljni podaci o svim primanjima i naknadama koje svaki član uprave ili izvršni direktori primaju od društva javno objavljeni u godišnjem izvješću društva? (ako ne, objasniti)	NE	Troškovi su objavljeni zbirno		
	50	Jesu li svi oblici nagrada članova uprave i nadzornog odbora, uključujući opcije i druge pogodnosti uprave, javno objavljeni po detaljnim pojedinim stavkama i osobama u godišnjem izvješću društva? (ako ne, objasniti)	NE	Troškovi su objavljeni zbirno		
	51	Jesu li svi poslovi u kojima su sudjelovali članovi uprave ili izvršni direktori te s njima povezane osobe i društvo ili s njime povezane osobe jasno navedeni u izvješćima društva? (ako ne, objasniti)	DA			
	52	Sadrži li izvješće koje nadzorni odbor odnosno upravni odbor podnosi glavnoj skupštini, osim sadržaja izvješća propisanog zakonom, ocjenu ukupne uspješnosti poslovanja društva, rada uprave društva i poseban osvrt na njegovu suradnju s upravom? (ako ne, objasniti)	DA			
REVIZIJA I MEHANIZMI UNUTARNJE KONTROLE						
Odgovori na ovo područje nose 10% cjelokupnog pokazatelja u odnosu na usklađenost društva sa kodeksom korporativnog upravljanja.						
	Broj pitanja	Pitanje	Odgovor DA/N	Objašnjenje		

			E			
	53	Ima li društvo vanjskog revizora?	DA			
	54	Je li je vanjski revizor društva vlasnički ili interesno povezan sa društvom?	NE			
	55	Je li vanjski revizor društva, pruža društvu, sam ili putem povezanih osoba, druge usluge?	NE			
	56	Je li društvo javno objavilo iznose naknada plaćenih vanjskim revizorima za obavljenju reviziju i za druge pružene usluge? (ako ne, objasniti)	NE	Vanjski revizor je pružao isključivo usluge revizije, prema općim uvjetima svog poslovanja.		
	57	Ima li društvo unutarnje revizore i ustrojen sustav unutarnje kontrole? (ako ne, objasniti)	DA			
TRANSPARENTNOST I JAVNOST POSLOVANJA						
Odgovori na ovo poglavlje nose 20% cjelokupnog pokazatelja u odnosu na usklađenost društva sa kodeksom korporativnog upravljanja.						
	Broj pitanja	Pitanje	Odgovor DA/NE	Objašnjenje		
	58	Jesu li godišnji, polugodišnji i tromjesečni izvještaji dostupni dioničarima?	DA			
	59	Je li društvo izradilo kalendar važnih događanja?	NE			
	60	Je li društvo uspostavilo mehanizme kojima se osigurava da se osobama koje raspolažu ili dolaze u dodir s povlaštenim informacijama pojasni priroda i značaj tih informacija i ograničenja s tim u vezi?	DA			
	61	Je li društvo uspostavilo mehanizme kojima se osigurava nadzor nad protekom povlaštenih informacija i njihovom mogućom zlouporabom?	DA			
	62	Je li netko trpio negativne posljedice jer je nadležnim tijelima ili organima u društvu ili izvan njega ukazao na nedostatke u primjeni propisa ili etičkih normi unutar društva? (ako da, objasniti)	NE			
	63	Je li uprava društva u protekloj godini održala sastanke sa zainteresiranim ulagateljima?	NE			
	64	Slažu li se svi članovi uprave i nadzornog ili upravnog odbora da su navodi izneseni u odgovorima na ovaj upitnik po njihovom najboljem saznanju u cijelosti istiniti?	DA			

# ORGANIZACIJSKA SHEMA





## KONTAKTI

### NADZORNI

Gđa. Ružica Vadić, - predsjednica  
Gđa. Blaženka Eror Matić, - član  
Gdin. Hrvoje Markovinović, - član  
Gdin. Denis Smolar, - član  
Gdin. Tomislav Rosandić - član

### PREDSJEDNICA UPRAVE

Angelina Horvat, dipl.oec.  
V.Nazora 2, Slatina  
Tel: 033/840-400, 840-401  
Fax: 033/551-566  
[E-mail: ahorvat@slatinska-banka.hr](mailto:ahorvat@slatinska-banka.hr)

### ČLAN UPRAVE

Marko Krajina, dipl.oec.  
V.Nazora 2, Slatina  
Tel: 033/840-400, 01/455-0397  
fax: 033/551-566 , 01/461-4714  
[E-mail: mkrajina@slatinska-banka.hr](mailto:mkrajina@slatinska-banka.hr)

### ČLAN UPRAVE

Marko Brnić dipl.oec.  
V.Nazora 2, Slatina  
Tel: 033/840-400, 01/455-0397  
fax: 033/551-566 , 01/461-4714  
E-mail: mbrnić@slatinska-banka.hr

### IZVRŠNI DIREKTOR U SEKTORU PODRŠKE POSLOVANJU

Elvis Mališ, dipl.oec.  
V.Nazora 2, Slatina  
Tel: 033/840-400, 840-401  
fax: 033/551-566  
[E-mail: emalis@slatinska-banka.hr](mailto:emalis@slatinska-banka.hr)

### DIREKTORICA SEKTORA KREDITNO GARANTNIH POSLOVA

Mr. sc.Tina Živković  
V.Nazora 2, Slatina  
Tel: 033/840-421  
fax: 033/840-429  
[E-mail: tzivkovic@slatinska-banka.hr](mailto:tzivkovic@slatinska-banka.hr)

DIREKTORICA SEKTORA PODRŠKE  
POSLOVANJU

Natalina Zdjelarević, dipl.oec.  
V.Nazora 2, Slatina  
Tel: 033/840-440  
fax: 033/551-566  
[E-mail: nzdjelarevic@slatinska-banka.hr](mailto:nzdjelarevic@slatinska-banka.hr)

DIREKTORICA SEKTORA PLATNOG  
PROMETA

Snježana Pačarić, dipl.oec.  
V.Nazora 2, Slatina  
Tel: 033/840-430  
Fax: 033/551-566  
E-mail: [spacaric@slatinska-banka.hr](mailto:spacaric@slatinska-banka.hr)

DIREKTORICA SEKTORA RIZNICE I  
LIKVIDNOSTI

Manuela Kolarić, mag.oec.  
V.Nazora 2, Slatina  
Tel: 033/840-438  
Fax: 033/551-566  
E-mail: [mkolaric@slatinska-banka.hr](mailto:mkolaric@slatinska-banka.hr)

DIREKTORICA SEKTORA  
RAČUNOVODSTVA

Gordana Potočki, oec.  
V.Nazora 2, Slatina  
Tel: 033/840-451  
Fax: 033/551-566  
[E-mail: gpotocki@slatinska-banka.hr](mailto:gpotocki@slatinska-banka.hr)

DIREKTORICA SEKTORA PRAVNIH  
I OPĆIH POSLOVA

Nada Samardžić, dipl.iur.  
V.Nazora 2, Slatina  
Tel: 033/840-460  
Fax: 033/551-566  
[E-mail: nsamardzic@slatinska-banka.hr](mailto:nsamardzic@slatinska-banka.hr)

DIREKTOR SEKTORA IT-a

Dražen Brkljač, dipl.ing.  
V.Nazora 2, Slatina  
Tel: 033/840-470  
Fax: 033/551-566  
[E-mail: dbrkljac@slatinska-banka.hr](mailto:dbrkljac@slatinska-banka.hr)

## Poslovna mreža Slatinske banke d.d.



### FINANCIJSKI CENTRI

**FINANCIJSKI CENTAR OSIJEK**  
Županijska 13, 31000 Osijek  
voditelj: *Marina Penavin*, tel: 031/200-797

**FINANCIJSKI CENTAR ZAGREB**  
Tomašičeva 2, 10000 Zagreb  
voditelj: *Nataša Putak*, tel: 01/46-14-706

**FINANCIJSKI CENTAR RIJEKA**  
Jelačićev trg 1, 51000 Rijeka  
voditelj: *Vedran Draženović*, tel: 051/332-183

### POSLOVNICE:

**POSLOVNICA SLATINA – CENTRALA BANKE**  
V.Nazora 2, 33520 Slatina  
voditelj: *Marina Koleno*, tel: 033/840-411

**POSLOVNICA DONJI MIHOLJAC**  
Vukovarska 4, 31540 D.Miholjac  
voditelj: v.d. *Juraj Nerovčić* tel: 031/631-221

**POSLOVNICA DARUVAR**  
Kralja Tomislava 22, 43500 Daruvar  
voditelj: *Jasminka Ajdić*, tel: 043/331-469

**POSLOVNICA NAŠICE**  
Trg Izidora Kršnjavija 3, 31500 Našice  
voditelj: *Sanja Kapraljević*, tel: 031/617-506

**POSLOVNICA ĐAKOVO**  
Stjepana Radića 9, 31400 Đakovo  
voditelj: *Ivan Pološki*, tel: 031/811-977

**POSLOVNICA ORAHOVICA**  
Kralja Zvonimira 14, 33515 Oraševica  
voditelj: *Juraj Nerovčić*, tel: 033/674-002

**POSLOVNICA POŽEGA**  
Kamenita vrata 4, 34000 Požega  
voditelj: *Ivan Renka*, tel: 034/271-279

**POSLOVNICA VALPOVO**  
Trg kralja Tomislava bb, 31550 Valpovo  
voditelj: *Ignjo Ivanović*, tel: 031/650-450

**POSLOVNICA VIROVITICA**  
Trg kralja Tomislava 6, 33000 Virovitica  
voditelj: *Ksenija Stanić*, tel: 033/ 722-790

**POSLOVNICA PITOMAČA**  
Trg kralja Tomislava bb, 33405 Pitomača  
voditelj: *Neven Bedeković*, tel: 033/783-950

**POSLOVNICA KOPRIVNICA**  
Dr. Željka Selinger 2a, Koprivnica  
voditelj: *Predrag Marković*, tel: 048/621-451

**POSLOVNICA SLAVONSKI BROD**  
Matije Gupca 39, 35000 Slavonski Brod  
voditelj: *Filip Tolić* tel: 035/400-007

**POSLOVNICA ILOK**  
Trg žrtava domov. Rata 1, 32236 Ilok  
voditelj: v.d. *Marina Penavin*, tel:032/590-252

### ISPOSTAVE:

**ISPOSTAVA ČAČINCI**  
Trg dr. F. Tuđmana 1, 33514 Čačinci  
tel: 033/400-999

**ISPOSTAVA BRIBIR**  
Bribir 10, Bribir 51253 Bribir  
tel: 051/284-164

**ISPOSTAVA VIŠKOVO**  
Vozišće 1, 51216 Viškovo  
tel: 051/503-756

**ISPOSTAVA NOVA KAPELA**  
Kralja Tomislava 13, 35410 Nova Kapela  
tel: 035/385-023

**ISPOSTAVA SUHOPOLJE**  
Trg Sv. Terezije 10,33410 Suhopolje  
tel: 033/ 801-106

**ISPOSTAVA ČADAVICA**  
Zagrebačka 11, 33523 Čadavica  
tel: 033/544-232

**ISPOSTAVA KUTJEVO**  
Trg Graševine 2, 34340 Kutjevo  
tel:034/315-076

**ISPOSTAVA PLETERNICA**  
Trg Z. Frankopana 10, 34310 Pleternica  
tel: 034/251-829

**ISPOSTAVA NOVA BUKOVICA**  
Zagrebačka 2, 33518 Nova Bukovica  
tel:033/564-101

**ISPOSTAVA KAPTOL**  
Trg Vilima Korajca 15, 34334 Kaptol  
tel:034/231-175

**ISPOSTAVA MIKLEUŠ**  
Ivana pl. Zajca bb, 33517 Mikleuš  
tel: 033/563-020

**ISPOSTAVA MOLVE**  
Trg Kralja tomislava 31, 48327 Molve  
tel: 048/625-453

## KORESPODENTI


DRŽAVA	KORESPODENT	-
AUSTRIJA	UNICREDIT BANK AUSTRIA AG, VIENNA  ZVEZA BANK RZZOJ, KLAGENFURT	
SAD NJEMAČKA	DEUTSCHE BANK TRUST COMPANY AMERICAS, NEW YORK  DEUTSCHE BANK AG FRANKFURT AM MAIN  BAYERISCHE LANDESBANK, MUNCHEN	
ITALIJA	INTESA SANPAOLO SPA, MILAN  BANCA POPOLARE DI CIVIDALE SOCIETA COOPERATIVE PER AZIONI, CIVIDALE DEL FRIULI  BANCA ANTONVENETA SPA, PADOVA	
ŠVEDSKA	SVENSKA HANDELSBANKEN AB(PUBL), STOCKHOLM	
ŠVICARSKA	CREDIT SUISSE, ZURICH	
BELGIJA	KBC BANK NV BRUSSELS	


**IZJAVA UZ REVIDIRANA KONSOLIDIRANA  
FINANCIJSKA IZVJEŠĆA ZA 2012. GODINE**

Izjavljujemo, prema našem najboljem saznanju:


- revidirani financijski izvještaji Banke sastavljeni uz primjenu MSFI, važećih propisa RH i u skladu sa računovodstvenim politikama Banke, daju cjelovit i istinit prikaz imovine i obveza, gubitaka i dobitaka, financijskog položaja i poslovanja Banke izdavatelja

-međuzvještaj posloводства sadrži istinit prikaz razvoja i rezultata poslovanja i položaja Banke, uz opis najznačajnijih rizika i neizvjesnosti kojima je Banka izložena

Predsjednica Uprave: Angelina Horvat 

Član Uprave: Marko Krajina 

Član Uprave: Marko Brnić 

Direktor Sektora računovodstva: Gordana Potočki 

U Slatini, 22.04.2013.

**SLATINSKA BANKA d.d.**  
**SLATINA**

Zagreb, 23.04.2013. god.

Broj: 084 / 2013

Na temelju članka 15. Statuta Slatinske banke d.d. Slatina, Nadzorni odbor Slatinske banke d.d. Slatina, na prijedlog Uprave, na svojoj redovnoj sjednici održanoj 23.04.2013. godine donosi slijedeću:

## **ODLUKU**

### **Članak 1.**

Predlaže se Glavnoj Skupštini Banke da se neto dobit Banke ostvarena za 2012. godinu u iznosu od 4.996.889,15 u cijelosti raspodjeli u zadržanu dobit.

### **Članak 2.**

Ova Odluka stupa na snagu danom donošenja.

**SLATINSKA BANKA d.d.**  
**SLATINA**

Predsjednica Nadzornog odbora  
Ružica Vadić



**Dostaviti:**

1. Sektor računovodstva
2. Za dostavu FINA
3. Za dostavu HANFA
4. Za dostavu HNB
5. Uz Zapisnik Nadzornog odbora
6. Pismohrana

**SLATINSKA BANKA d.d.**  
**SLATINA**

Zagreb, 23.04.2013. god.

Broj: 083 / 2013

Na temelju članka 15. Statuta Slatinske banke d.d. Slatina, Nadzorni odbor Slatinske banke d.d. Slatina, na prijedlog Sektora računovodstva i Unutarnje revizije, na svojoj redovnoj sjednici održanoj 23.04.2013.godine donosi sljedeću:

**ODLUKU**

**Članak 1.**

Usvajaju se sljedeća izvješća:

- Izvještaj revizora i financijski izvještaji za godinu koja je završila 31.prosinca 2012 godine revizora BDO Revizija Zagreb d.o.o. Zagreb, Trg J. F. Kennedy 6b,
- Izvještaj revizora i konsolidirani financijski izvještaji za godinu koja je završila 31. prosinca 2012 godine revizora BDO Revizija Zagreb d.o.o. Zagreb, Trg J. F. Kennedy 6b,

**Članak 2.**

Ova Odluka stupa na snagu danom donošenja.

**SLATINSKA BANKA d.d.**  
**SLATINA**

Predsjednica Nadzornog odbora  
Ružica Vadić.



**Dostaviti:**

1. Sektor računovodstva
2. Uz Zapisnik Nadzornog odbora
3. Pismohrana

**SLATINSKA BANKA d.d.**  
**SLATINA**

Zagreb, 23.04.2013. god.

Broj: 0821/2013

Na temelju članka 15. Statuta Slatinske banke d.d. Slatina, Nadzorni odbor Slatinske banke d.d. Slatina, na prijedlog Sektora računovodstva i Unutarnje revizije, na svojoj redovnoj sjednici održanoj 23.04.2013. godine donosi sljedeću:

## **ODLUKU**

### **Članak 1.**

Usvajaju se sljedeća izvješća:

- Godišnje nekonsolidirano i konsolidirano izvješće Slatinske banke d.d. Slatina za godinu koja je završila 31. prosinca 2012.god.
- Godišnje financijsko nekonsolidirano i konsolidirano izvješće kreditnih institucija za godinu koja je završila 31.12.2012. god. (GFI-KI)
- Godišnje financijsko nekonsolidirano i konsolidirano izvješća za godinu koja je završila 31.12.2012. god. (GFI-BAN)

### **Članak 2.**

Ova Odluka stupa na snagu danom donošenja.

**SLATINSKA BANKA d.d.**  
**SLATINA**

Predsjednica Nadzornog odbora  
Ružica Vadić



**Dostaviti:**

1. Sektor računovodstva
2. Uz Zapisnik Nadzornog odbora
3. Pismohrana