

**GODIŠNJE IZVJEŠĆE SLATINSKE BANKE d.d.
SLATINA ZA 2010. GODINU**

KAZALO

IZVJEŠĆE UPRAVE O FINANCIJSKOM POLOŽAJU I ANALIZA REZULTATA POSLOVANJA	3
PRIKAZ RAZVOJA	4
ANALIZA POSLOVANJA	5
IZVJEŠĆE NEOVISNOG REVIZORA I FINANCIJSKA IZVJEŠĆA	12
GODIŠNJA FINANCIJSKA IZVJEŠĆA PREMA ODLUCI O STRUKTURI SADRŽAJU GODIŠNJIH FINANCIJSKIH IZVJEŠTAJA HNB-A	60
KODEKS KORPORATIVNOG UPRAVLJANJA	69
ORGANIZACIJSKA SHEMA SLATINSKE BANKE d.d.	81
KONTAKTI SLATINSKE BANKE d.d.	82
POSLOVNA MREŽA SLATINSKE BANKE d.d.	84
KORESPODENTI	85

SLATINSKA BANKA d.d.
Vladimira Nazora 2, 33520 Slatina
Tel:033/840-400
Fax:033/551-566, 840-429
Internet stranice:www.slatinska-banka.hr
E-mail adresa:slatinska-banka@slatinska-banka.hr

IZVJEŠĆE UPRAVE O FINANCIJSKOM POLOŽAJU I ANALIZA REZULTATA POSLOVANJA

Protekla poslovna godina u hrvatskom bankarskom sektoru i dalje je bila opterećena nepovoljnim kretanjima u gospodarstvu koji su obilježeni nastavkom recesijskih kretanja, porastom nezaposlenosti, povećanju zaduženosti, nelikvidnosti gospodarstva i nedostatkom investicija.

Poslovanje Slatinske banke, kao i ostalih hrvatskih banaka, u 2010. godini pod utjecajem je navedenih kretanja gospodarskih aktivnosti, tako da je to jedan od osnovnih čimbenika koji su utjecali na poslovne pokazatelje i rezultate koje donosimo u nastavku.

U uvjetima usporenog gospodarskog rasta ostvaren je pozitivan financijski rezultat u iznosu od 3,6 milijuna kuna, porast obujma poslovanja, pozitivan trend rasta bilance za cca 13,04% te povećanje jamstvenog kapitala uz ostvarenu stopu adekvatnosti kapitala 20,89%.

Bilanca Banke povećana je u odnosu na prošlu godinu za cca 141 mil. kuna te iznosi cca 1.226 mil. kuna.

Pozitivan financijski rezultat ostvaren je pod utjecajem smanjenih neto kamatnih prihoda kao direktne posljedice bržeg rasta kamatnih troškova u odnosu na kamatne prihode, te povećanih troškova rezerviranja.

Sukladno zakonskim propisima i podzakonskim aktima HNB-a, Banka je u 2010. godini provela rezerviranja za sudske sporove u iznosu 1.864 tis. kuna što je utjecalo na porast općih troškova.

Rezultat poslovanja Banke ovisan je o uvjetima na financijskom tržištu i gospodarskom okruženju, rezultatima poslovanja domaćih poduzeća u uvjetima smanjene likvidnosti realnog sektora, te povećane nezaposlenosti. U sektoru stanovništva i u ovoj godini je, zbog rastuće neizvjesnosti budućih primitaka u uvjetima povećanja nezaposlenosti, smanjena potražnja za bankarskim uslugama.

Uvažavajući navedeno, Slatinska banka d.d. je u 2010. godini ostvarila porast plasmana klijentima, prije svega sektoru stanovništva, tako da krediti stanovništvu na kraju godine iznose cca 437,8 milijuna kuna što čini 35,7% ukupne aktive.

Poslovanje Slatinske banke d.d. tijekom čitave protekle godine odvijalo se u uvjetima stabilne likvidnosti, bez inozemnog i domaćeg zaduživanja što je istovremeno omogućavalo financiranje ostalih financijskih institucija. Povećani obujam poslovanja rezultat je ulaganja u podizanje standarda kvalitete usluga prema klijentima što je tržište prepoznalo, kao i primjene visokih bankarskih tehnologija (komunikacijskih, mrežnih i sl.).

U izvorima sredstava Banke iskazan je rast depozita od 15,76% godišnje na iznos od 959,1 milijuna kuna što ukazuje na povjerenje klijenata u sigurno i stabilno poslovanje Banke. Prikupljanjem primarnih izvora sredstava, prvenstveno u stanovništvu, Banka stvara osnovu za plasmane u stanovništvu i privredi, vodeći računa o rizicima poslovanja i bonitetu klijenata.

Područje najznačajnijeg djelovanja Banke predstavlja 37,29% teritorija Republike Hrvatske 50,33% stanovništva; 56,65% zaposlenih, a ono po čemu je područje djelovanja Banke karakteristično je natprosječno poljoprivredno stanovništvo, poljoprivredna gospodarstva i zaposleni u poljoprivredi.

U skladu s takvom strukturom, u cilju ostvarenja što kvalitetnije diverzifikacije vlastitog poslovanja financijski centri Banke u Zagrebu, Osijeku i Rijeci kao najznačajnijim gospodarskim regijama predstavljaju značajne mogućnosti rasta.

Banka i dalje povećava kreditne i depozitne aktivnosti u svim segmentima. Iako se veći dio poslovanja odnosi na stanovništvo, poslovanje sa gospodarstvom također dobiva sve značajniju ulogu u obliku financijskog praćenja malog i srednjeg poduzetništva i obrtnika, kako iz vlastitih sredstava tako i iz sredstava HBOR-a te putem kreditnih linija u suradnji s jedinicama lokalne uprave.

Tijekom 2011. godine očekuje se nastavak postupnog oporavka gospodarstva, te će Banka kao pouzdan partner postojećim i novim klijentima pružiti adekvatnu financijsku podršku.

Dosadašnji rezultati i kontinuitet poslovanja, pokazatelj su povjerenja klijenata i poslovnih partnera u stabilno, sigurno i profitabilno poslovanje Banke vodeći računa u svakom trenutku o likvidnosti, što je dobar temelj za daljnji rast i razvoj i u razdoblju koje nam predstoji.

PRIKAZ RAZVOJA

SLATINSKA BANKA d.d. osnovana je 09. listopada 1992. godine pod matičnim brojem subjekta (MBS) 010000576, OIB: 42252496579 te je jedina bankarska institucija sa sjedištem u Virovitičko-podravskoj županiji i na području Slavonije. Sjedište Banke nalazi se u ulici Vladimira Nazora 2, Slatina.

Osnov razvoja Banke temelji se na poslovanju s građanima kako u aktivnom tako i u pasivnom smislu. Međutim dio poslovanja Banke usmjeren je i na gospodarstvo – pružanjem svih bankarskih usluga od vođenja žiro-računa, kunskih i deviznih, do kreditnog praćenja bonitetnih klijenata.

Značajan segment poslovanja u bančinom portfelju predstavljaju i međubankarski poslovi, bilo da se radi o davanju kredita za likvidnost drugim bankama preko tržišta novca, ili o plasmanima u banke u vidu depozita.

Banka kontinuirano ulaže u razvoj i usavršavanje postojećih usluga nastojeći u cijelosti zadovoljiti potrebe klijenata izuzetno povoljnim uvjetima kreditiranja, povoljnim kamatnim stopama na kunsku i deviznu štednju, uslugama platnog prometa, MBCARD/Maestro kartica, usluga internet bankarstva, SMS usluga, mogućnost ugovaranja trajnog naloga i sl.

Banka klijentima pruža usluge kroz poslovnu mrežu od 3 financijska centra, 13 poslovnica i 11 ispostava: Virovitičko-podravskoj, Osječko-baranjskoj, Požeško-slavonskoj, Brodsko-posavskoj, Bjelovarsko-bilogorskoj, Koprivničko-križevačkoj, Primorsko-goranskoj, Vukovarsko-srijemskoj te u gradu Zagrebu.

Osim poslovne mreže, bankarske usluge dostupne su i putem ostalih distribucijskih kanala kao što su Internet bankarstvo, mreža EFTPOS uređaja i bankomata.

Banka ima bankomate u Slatini, Virovitici, Našicama, Požegi, Daruvaru, Osijeku, Iloku, Koprivnici, Valpovu, Rijeci, Donjem Miholjcu i Đakovu.

Bankomati u Našicama, Požegi, Osijeku i Iloku imaju dnevno-noćni trezor. Usluga dnevno-noćnog trezora se može koristiti 24 sata dnevno, sedam dana u tjednu i bez čekanja u redu na šalteru banke koristeći ključ ili poslovnu karticu banke.

U 2010. godini Banka je završila projekt Upravljanja kontinuitetom poslovanja u sklopu kojeg je osigurana pričuvna lokacija i instalirana potrebna oprema. Provedeno je testiranje planova kontinuiteta, čime je potvrđena sposobnost Banke u osiguravanju neprekinute dostupnosti resursa potrebnih za odvijanje ili podršku ključnih poslovnih aktivnosti.

Nastavljene su aktivnosti vezane za usklađivanje sa zakonskim i drugim regulatornim obvezama. Završen je projekt izrade programske podrške za izvješća prema HNB-u, pokrenut je projekt usklađenja s PCI DSS standardom, pokrenut je projekt migracije kartičnih produkata Banke na DDA čip tehnologiju.

ANALIZA POSLOVANJA BANKE

Banka pripada grupi malih banaka koja je uspješno uspjela odgovoriti na sve zahtjeve tržišta i ostvariti pozitivan financijski rezultat u uvjetima usporenog gospodarskog rasta što dokazuje opravdano povjerenje klijenata u poslovanje Banke.

Zadržavanje dobiti u kapitalu omogućuje Banci održavanje stabilnog rasta i poštivanje svih zakonskih propisa vezano za adekvatnost kapitala.

POKAZATELJI POSLOVANJA BANKE

(u 000 kn)

	2010.	2009.
AKTIVA neto	1.226.469	1.084.994
UKUPNI KAPITAL	169.143	164.611
JAMSTVENI KAPITAL	165.186	158.506
ADEKVATNOST KAPITALA	20,89	16,24
REZULTAT NAKON OPOREZIVANJA	3.614	5.753
KAPITAL/AKTIVA	13,79%	15,17%
AKTIVA / UPOSLENI	6.890	6.576
BROJ ZAPOSLENIH	178	165

U 2010. godini ostvaren je rast bilance od ukupno cca 141 mil kuna, odnosno 13,04% i iznosi 1.226.469 tisuća kuna. Najveće učešće na strani izvora sredstava i dalje imaju depoziti stanovništva sa 64,48% uz porast od 126,6 mil. kuna.

Ukupno dani krediti, u odnosu na prethodnu godinu, povećani su za 0,93%, odnosno 6,2 mil. kuna, dok su plasmani u vrijednosne papire i trezorske zapise Ministarstva financija porasli za 58,6 mil. kuna.

Kreditni su diverzificirani na cijelu poslovnu mrežu i po svim segmentima, a najznačajniji udio u ukupnim plasmanima čine i dalje plasmani stanovništvu, te plasmani OPG-ima, obrtnicima i malim i srednjim poduzećima.

Banka je 100%-tni vlasnik društva Turbina d.o.o. (vrijednost udjela sa 31.12.2010. iznosi 5.923 tisuća kn).

Neto dobit za 2010. godinu iznosi 3.614 tisuća kuna.

Smanjenje neto dobiti u odnosu na 2010. godinu rezultat je povećanja troškova rezerviranja te smanjenja neto kamatnih prihoda kao rezultat bržeg rasta kamatnih troškova u odnosu na kamatne prihode.

Zabilježen je pad neto kamatnih prihoda za 3,35% odnosno za 1,2 mil kn što je posljedica bržeg rasta ukupnih kamatnih troškova za 10,45% od rasta ukupnih kamatnih prihoda za 3,94%.

Ostali troškovi te opći i administrativni troškovi porasli su za 11,82% u odnosu na 2010. godinu odnosno za 4,251 tisuća kuna. Banka je u 2010. na osnovu podzakonskih akata Hrvatske narodne banke provela rezerviranja za sudske sporove u iznosu od 1.864 tis. kuna.

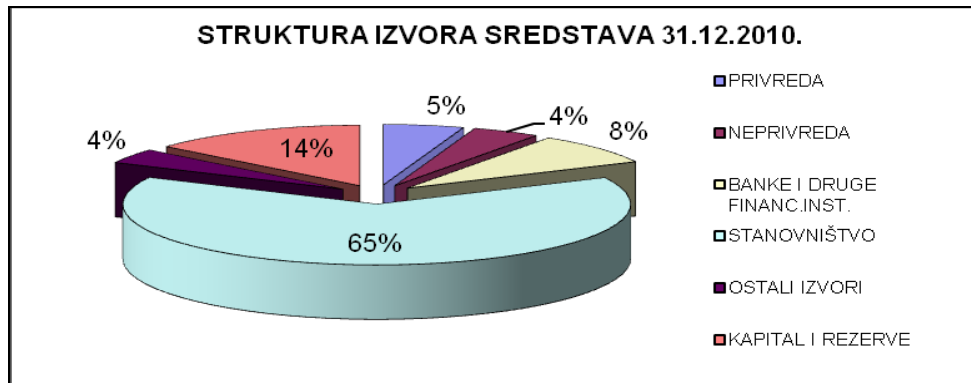
Troškovi rezerviranja za gubitke u 2010. godini iznose 3,8 mil kn i u odnosu na 2010. godinu povećani su za 11,96% kada su iznosili 3,4 mil kn, zbog smanjenja naplate po kreditima i povećanja dana kašnjenja u naplati uslijed usporenog rasta gospodarstva u zemlji.

U nastavku je prikazana sektorska struktura izvora sredstava i struktura plasmana.

SEKTORSKA STRUKTURA IZVORA SREDSTAVA

(u 000 kn)

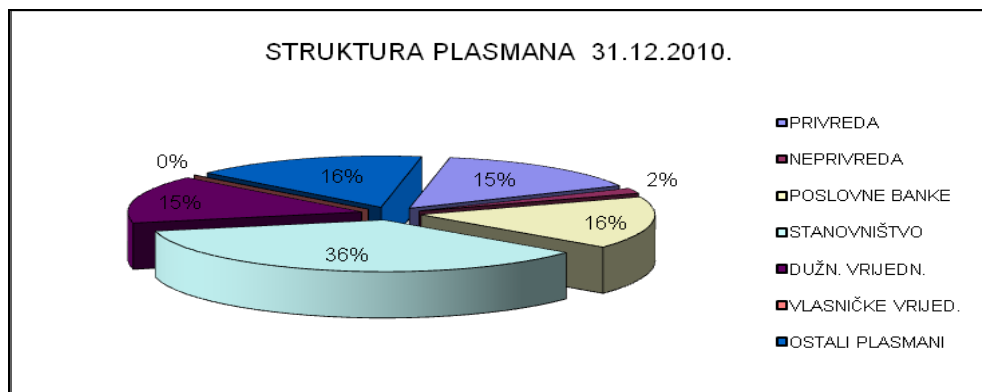
	2010.	%	2009.	%
PRIVREDA	62.719	5,12	53.276	4,91
NEPRIVREDA	52.670	4,29	39.089	3,60
BANKE	102.899	8,39	120.317	11,09
STANOVNIŠTVO	790.784	64,48	664.209	61,22
OSTALI IZVORI	48.254	3,93	43.492	4,01
KAPITAL I REZERVE	169.143	13,79	164.611	15,17
UKUPNO:	1.226.469	100,00	1.084.994	100,00



SEKTORSKA STRUKTURA PLASMANA

(u 000 kn)

	2010.	%	2009.	%
PRIVREDA	183.687	14,98	170.518	15,72
NEPRIVREDA	20.384	1,66	19.486	1,80
POSLOVNE BANKE	201.450	16,43	182.119	16,79
STANOVNIŠTVO	437.808	35,70	417.654	38,49
DUŽNIČKE VRIJEDNOSNICE	184.664	15,06	125.992	11,61
VLASNIČKE VRIJEDNOSNICE	481	0,04	541	0,05
OSTALI PLASMANI	197.995	16,13	168.684	15,55
UKUPNO:	1.226.469	100,00	1.084.994	100,00



Poslovanje sa stanovništvom

Slatinska banka, kontinuiranim unapređenjem poslovanja i kvalitete proizvoda i usluga te stalnim praćenjem tržišta, nastavlja jačati svoju poziciju u segmentu poslovanja sa stanovništvom.

Prateći tržišne trendove, proširenjem palete svojih usluga, Banka je u mogućnosti ponuditi stanovništvu već tradicionalno i tržišno prihvatljive oblike štednje: a'vista, rentnu štednju, štednju uz premiju, oročenu štednju i to u domaćoj valuti, domaćoj valuti uz valutnu klauzulu, te u stranim valutama.

Povjerenje komitenata potvrđuje se porastom štednje stanovništva, koja u ukupnim izvorima Banke zauzima visoko učešće od 64,48 %.

U ukupnim depozitima stanovništva oročeni depoziti čine 85,64% ukupnih depozita stanovništva što Banci omogućuje kvalitetnije upravljanje likvidnošću.

Udio deviznih depozita konstantno raste, te u 2010. godini bilježi porast od 21,18% odnosno nominalno 99,4 mil. kuna u odnosu na prethodnu godinu.

Kroz aktivni dio praćenja stanovništva u ponudi su: nenamjenski gotovinski krediti, potrošački krediti, krediti za kupnju automobila, krediti za investicije i stambeni krediti. Isto tako stanovništvo i malo poduzetništvo kreditno su praćeni i kroz oblike kreditiranja iz izvora HBOR-a za pokretanje i razvoj poduzetništva.

Koristeći kreditne linije iz programa HBOR-a, te u suradnji s jedinicama lokalne uprave i samouprave, građanima je omogućeno financiranje korištenjem ovih kvalitetnih dugoročnih izvora sredstava.

Dugogodišnji stabilan rast plasmana stanovništvu potvrdio se i tijekom 2010. godine, pri čemu ti plasmani zadržavaju najveće učešće u plasmanima Banke i čine 35,70% ukupne strukture plasmana.

Osim ulaganja u poslovnu mrežu, Banka kontinuirano razvija i poboljšava direktne distribucijske kanale. Prateći zahtjeve tržišta i nove tehnološke trendove, Banka je na cijeloj svojoj poslovnoj mreži u mogućnosti ponuditi i ostale usluge poput SMS bankarstva prema korisnicima tekućeg i žiro računa, MBCARD / MAESTRO CHIP karticu, Internet bankarstvo, ugovaranje usluge „trajnog naloga“ za plaćanje tekućih režijskih troškova, troškova otplate kredita i sl.

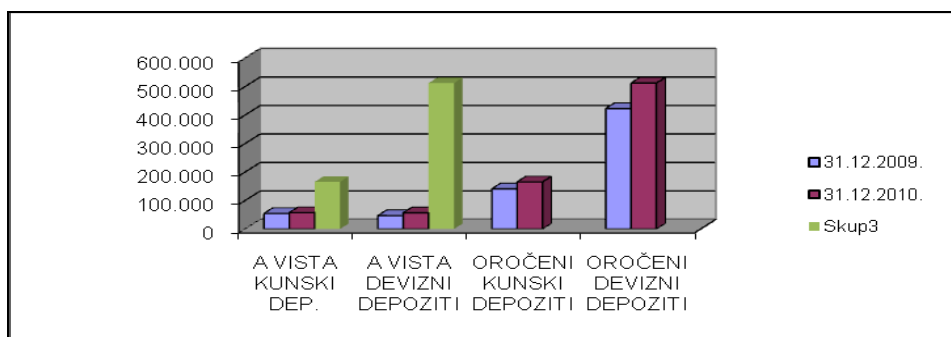
Banka se prilagodila tržišnim okolnostima kako bi klijentima pružila adekvatnu financijsku podršku u cilju uspostavljanja dugoročnog partnerskog odnosa izgrađenog na povjerenju i zadovoljstvu klijenata.

Posebna pažnja posvećuje se edukaciji kadrova na području usavršavanja prodajnih vještina i usvajanja znanja o pojedinim proizvodima i uslugama Banke kroz seminare, predavanja i radionice.

DEPOZITI STANOVNIŠTVA

(u 000 kn)

	31.12.2010.	%	31.12.2009.	%
DEPOZITI PO VIĐENJU	113.540	14,36	101.074	15,22
U kunama	57.092	7,22	54.307	8,17
U stranoj valuti	56.448	7,14	46.767	7,05
OROČENI DEPOZITI	677.244	85,64	563.135	84,78
U kunama	165.131	20,88	140.733	21,19
U stranoj valuti	512.113	64,76	422.402	63,59
UKUPNO:	790.784	100	664.209	100



Poslovanje s pravnim osobama

Plasmani pravnim osobama u obliku kredita i eskontiranih mjenica u 2010. godini iznose 262,2 milijuna kuna što čini 21,4% učešća u ukupnim plasmanima Banke.

Prema zahtjevima tržišta, poslovanje u gospodarskom sektoru prvenstveno je usmjereno na financijsko praćenje malog i srednjeg poduzetništva i obrtnika, kako iz vlastitih sredstava tako i iz sredstava HBOR-a, te putem kreditnih linija u suradnji s jedinicama lokalne uprave. Banka je sklopila Ugovor s Virovitičko-podravskom županijom za program «Lokalni projekti razvoja malog gospodarstva» i Osječko-baranjskom županijom za program «Lokalni projekti razvoja malog gospodarstva», Ministarstvom turizma za program «Razvoj turizma na selu» te HAMAG-om za program «MIKRO KREDITI», s ciljem stvaranja financijskog modela koji će na najbolji način pružiti cjelovitu i kvalitetnu financijsku uslugu prilagođenu dinamičnim uvjetima tržišta.

Osim malog i srednjeg privatnog poduzetništva i obrtnika, Banka aktivno vrši kreditiranje jedinica lokalne uprave i samouprave putem kreditnih linija HBOR-a, čime se na kvalitetan način rješavaju razvojne infrastrukturne potrebe te stvaraju kvalitetne osnove za daljnji gospodarski rast pojedinih područja.

Banka je značajan dio sredstava usmjerila i na plasmane u dužničke vrijednosnice, eskontiranjem mjenica izdanih od strane bonitetnih trgovačkih društava.

Pored navedenog, Banka vrši izdavanje svih oblika jamstava, od kunskih i deviznih, ponudbenih, činidbenih i platežnih garancija, akreditiva i drugih oblika jamstava koje današnji uvjeti poslovanja zahtijevaju.

Kreditna sposobnost, kvalitetni razvojni programi te stručnost posloводства čine temeljne preduvjete za financijsko praćenje klijenata.

Razvijajući i unapređujući svoje poslovanje, pravnim osobama nude se i ostale usluge koje omogućavaju brže, jednostavnije i efikasnije poslovanje korištenjem MBCARD/Maestro kartica, MasterCard Business charge kartica, SMS usluga, te Internet bankarstva.

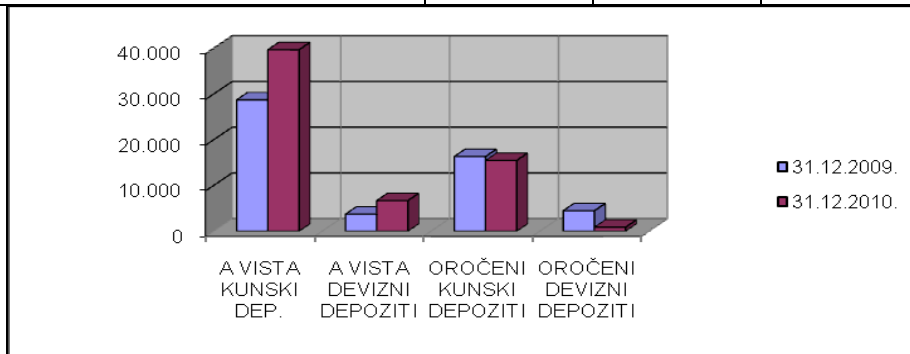
Uvedena je charge kartica koja omogućuje pravnim osobama beskamatnu odgodu plaćanja i do 45 dana.

Osnovne aktivnosti Banke u poslovanju s gospodarstvom i dalje će biti usmjerene ka razvoju usluga koje Banka može ponuditi gospodarstvenicima, te daljnjoj zajedničkoj izgradnji međusobnog poslovnog povjerenja i partnerstva. U 2010. godini poslovno okruženje obilježeno je snažnim padom gospodarske aktivnosti i smanjenom likvidnosti pravnih osoba. Iznimna pažnja i resursi posvećeni su pronalaženju optimalnog rješenja za klijente u prevladavanju otežanih poslovnih uvjeta.

DEPOZITI PRAVNIH OSOBA – TRGOVAČKA DRUŠTVA

(u 000 kn)

	2010.	%	2009.	%
DEPOZITI PO VIĐENJU	46.372	73,93	32.459	60,93
U kunama	39.685	63,27	28.728	53,92
U stranoj valuti	6.687	10,66	3.731	7,00
OROČENI DEPOZITI	16.347	26,07	20.817	39,07
U kunama	15.480	24,69	16.342	30,67
U stranoj valuti	867	1,38	4.475	8,40
UKUPNO:	62.719	100	53.276	100



Platni promet

Za kvalitetno obavljanje deviznog platnog prometa preduvjet je posjedovanje velikog deviznog ovlaštenja koje dodjeljuje HNB, a koje Banka ima od samog utemeljenja.

Isto tako preduvjet kvalitetnog obavljanja deviznog platnog prometa je i članstvo u S.W.I.F.T. mreži, koje je neophodno za održavanje korespondentskih odnosa sa bankama u zemlji i inozemstvu te obavljanje kvalitetnog platnog prometa.

Uvođenjem Nacionalnog klirinškog sustava (NKS) od 2001. godine, te pristupanjem njegovom članstvu, Banci je omogućeno samostalno obavljanje kunskog platnog prometa. Banka koristi vlastiti software za poslove platnog prometa koji predstavlja tehničku osnovu za kvalitetno obavljanje svih usluga kunskog platnog prometa.

Prateći tržišne trendove i udovoljavanju zahtjeva poslovnih korisnika, Banka je od 2004. godine u svojoj ponudi predstavila uslugu Internet bankarstva, čime je ubrzano i olakšano obavljanje financijskih transakcija neovisno o vremenu i mjestu poslovanja, uštedom vremena i novaca kroz povoljnije naknade.

Obavljanje platnog prometa moguće je u bilo kojoj poslovnicu Banke, neovisno o mjestu otvaranja računa, a u cilju što kvalitetnije usluge komitentima je omogućeno obavljanje platnog prometa i na cijeloj poslovnoj mreži Financijske agencije (FINA).

Uvođenjem Internet bankarstva, obavljanjem kunskog i deviznog platnog prometa, Banka će i dalje nastaviti razvoj svojih usluga platnog prometa kako bi svojim sadašnjim i budućim klijentima pružila što širu ponudu proizvoda i usluga, efikasnost i što kvalitetniju uslugu, uz konkurentne naknade.

Informatika Banke

Tehnološka baza informacijskog sustava Banke nalazi se u centrali i čini je suvremena IBM oprema.

Na centralnoj lokaciji nalaze se svi poslužitelji za bankarske i nebankarske aplikacije, a sve vanjske lokacije (financijski centri/poslovnice i ispostave) povezane su putem virtualne privatne mreže.

Svi poslužitelji za nebankarske aplikacije instalirani su na virtualnoj okolini. U 2010. je nabavljen novi poslužitelj za bankarsku aplikaciju (IBM Power 520).

U 2010. godini Banka je završila projekt Upravljanja kontinuitetom poslovanja u sklopu kojeg je osigurana pričuvna lokacija i instalirana potrebna oprema. Provedeno je testiranje planova kontinuiteta, čime je potvrđena sposobnost Banke u osiguravanju neprekinute dostupnosti resursa potrebnih za odvijanje ili podršku ključnih poslovnih aktivnosti.

Nastavljene su aktivnosti vezane za usklađivanje sa zakonskim i drugim regulatornim obvezama. Završen je projekt izrade programske podrške za izvješća prema HNB-u, pokrenut je projekt usklađenja s PCI DSS standardom, pokrenut je projekt migracije kartičnih produkata Banke na DDA čip tehnologiju.

Ulaganje u informacijski sustav i sigurnost, te praćenje razvoja na području informacijskih tehnologija je kontinuirano, tako da je u 2010. izvršena zamjena jednog dijela računalne i komunikacijske opreme u financijskim centrima/poslovnicama i centrali Banke.

POSLOVNI RIZICI

Rizik likvidnosti

Rizik likvidnosti predstavlja rizik sposobnosti Banke da na vrijeme i u unaprijed dogovorenim rokovima izvršava sve svoje preuzete obveze po dospelju, bez stvaranja neprihvatljivih gubitaka i ugrožavanja kapitala Banke. U svom poslovanju, Banka postavlja svoju likvidnost na način da se stvaraju pretpostavke za dugoročno održavanje kunske i devizne likvidnosti koja Banci osigurava nesmetano i pravovremeno udovoljavanje svih svojih obveza, kojim se osigurava trajna likvidnost Banke i stvaraju pretpostavke za sigurno, stabilno i profitabilno poslovanje.

U održavanju planiranog nivoa likvidnosti Banka mora nastojati udovoljiti slijedećim kriterijima: svakodnevno održavanje planiranog nivoa «dnevno likvidnih sredstava», održavanje ročne usklađenosti aktive i pasive, te višak deviznih potraživanja nad deviznim obvezama sukladno Odluci o minimalno potrebnim deviznim potraživanjima.

Kreditni rizik

Kreditni rizik je opasnost nastanka neželjenog događaja zbog kojega dužnik ne želi ili ne može vratiti povjereni novac ili ispuniti dano novčano obećanje prema utvrđenoj dinamici i uz određene uvjete.

Banka upravlja kreditnim rizikom redovitom analizom sposobnosti postojećih i potencijalnih zajmoprimatelja da otplate svoje obveze po glavnici i kamatama i promjenom kreditnih limita po potrebi. Pored toga, svojom izloženošću kreditnom riziku djelomice upravlja i pribavljanjem kolaterala, te korporativnih i osobnih jamstava.

Kontrolu postupka kreditiranja i procedure odobravanja, praćenja i naplate kredita Banka osigurava provođenjem aktivnosti detaljne i temeljite provjere kreditne sposobnosti klijenata.

Banka prati izloženost prema pojedinim komitentima po osnovi sektorske pripadnosti komitenata, vrsti izloženosti i rezervacijama po pojedinim komitentima te kontrolira raspored plasmana i izvanbilančnih potencijalnih stavki u rizične skupine.

Internim sustavom raspoređivanja plasmana Banke za potrebe izračuna rezerviranja za identificirane gubitke Banka kredite i ostale plasmane vrednuje na bazi urednosti klijenta u podmirivanju obveza banci, na bazi ponovnog ispitivanja kreditne sposobnosti klijenta te na osnovu kvalitete instrumenata osiguranja.

Sukladno politikama Banke koje su u skladu sa važećim zakonodavstvom, Banka izdvaja rezerve za identificirane gubitke na skupnoj osnovi. Iznos tako utvrđenih rezervi ne može biti manji od 0,85% - 1% nerizične aktive i 0,85%-1% nerizičnih potencijalnih, preuzetih obveza.

Valutni rizik

Valutni rizik je rizik uslijed promjene intervalutarnih odnosa i promjene vrijednosti domaće valute u odnosu na strane valute u kojima banka ima pozicije.

Valutni rizik proistječe iz neusklađenih aktivnih i pasivnih stavki kako bilančnih tako i izvanbilančnih po pojedinim valutama gdje značajnije promjene tečaja mogu utjecati na račun dobiti i gubitka.

Praćenje i mjerenje valutnog rizika vrši se na mjesečnoj i dnevnoj razini kroz slijedeće metode odnosno pristupe: praćenje valutne strukture imovine i obveza i valutne strukture izvanbilančnih stavaka, dnevno praćenje izloženosti Banke valutnom riziku prema Odluci o ograničavanju izloženosti banaka valutnom riziku, plan kredita i depozita, analiza kretanja tečaja Upravljanje valutnim rizikom provodi se planiranjem valutne strukture aktive i pasive Banke, te kontinuiranim praćenjem kretanja tečaja pojedinih valuta i predviđanja njihovog kretanja i utjecaja na poslovanje Banke.

Kamatni rizik

Kamatni rizik je rizik koji proizlazi iz promjene aktivnih i pasivnih kamatnih stopa, a utječe na profitabilnost poslovanja banke odnosno na zaradu Banke te time i na kapital Banke. Izvorište kamatnog rizika proizlazi iz neusklađenosti kamatnih stopa, kako po obujmu tako i po dospelju kamatno osjetljivih dijelova aktive i pasive.

U postupcima mjerenja rizika promjene kamatnih stopa Banka koristi slijedeće metode: analizu kretanja kamatnih stopa na tržištu, analizu kamatne marže, analizu neto kamatnog prihoda, analizu statičkog modela jaza.

Cjenovni rizik

Rizik vezan uz držanje i trgovanje vrijednosnim papirima javlja se kao posljedica mogućeg pada vrijednosti vrijednosnih papira u portfelju Banke. Zbog toga upravljanje ovim portfeljom uključuje potrebu stalnog praćenja tržišnih kretanja cijena pojedinih vrijednosnica te održavanje strukture portfelja koja osigurava optimalan odnos rizika i profita.

Podatke za praćenje cjenovnog rizika osiguravaju sektori koji vrše ulaganja u vrijednosne papire.

INFORMACIJE O DIONICAMA

U 2010. godini Banka nije otkupljivala vlastite dionice. Udio otkupljenih vlastitih dionica u temeljnom kapitalu iznosi 0,86%.

Predsjednica Uprave Angelina Horvat i član Uprave Elvis Mališ imaju svaki po udio od 0,02% u temeljnom kapitalu Banke.

Uprava Banke

A blue circular stamp with the text "ELANBANKA BANKA d.d." around the perimeter and a stylized logo in the center. A handwritten signature in blue ink is written over the stamp and extends to the left.

SLATINSKA BANKA d.d., Slatina
Vladimira Nazora 2, Slatina

IZVJEŠTAJ REVIZORA I
FINANCIJSKI IZVJEŠTAJI
ZA GODINU KOJA JE ZAVRŠILA
31. PROSINCA 2010. GODINE

Odgovornost za financijske izvještaje

Sukladno Zakonu o računovodstvu Republike Hrvatske ("Narodne novine" 109/07), Uprava Banke je dužna pobrinuti se da za svaku financijsku godinu budu sastavljeni financijski izvještaji u skladu s Međunarodnim standardima financijskog izvješćivanja (MSFI) koje je objavio Odbor za međunarodne računovodstvene standarde, koji pružaju istinit i fer pregled stanja u Banci, kao i njene rezultate poslovanja za navedeno razdoblje.


Nakon provedbe odgovarajućih analiza, Uprava opravdano očekuje da će Banka u dogledno vrijeme raspolagati odgovarajućim resursima, te stoga i dalje usvaja načelo vremenske neograničenosti poslovanja pri sastavljanju financijskih izvještaja.

Odgovornosti Uprave pri izradi financijskih izvještaja obuhvaćaju sljedeće:

- odabir i dosljednu primjenu odgovarajućih računovodstvenih politika
- davanje opravdanih i razboritih prosudbi i procjena
- postupanje u skladu s važećim računovodstvenim standardima, uz objavu i obrazloženje svih materijalno značajnih odstupanja u financijskim izvještajima i
- sastavljanje financijskih izvještaja pod pretpostavkom vremenske neograničenosti poslovanja, osim ako pretpostavka da će Banka nastaviti poslovanje nije primjerena.

Uprava je odgovorna za vođenje odgovarajućih računovodstvenih evidencija, koje u svakom trenutku s opravdanom točnošću prikazuju financijski položaj Banke. Također, Uprava je dužna pobrinuti se da financijski izvještaji budu u skladu sa Zakonom o računovodstvu ("Narodne novine" 109/07). Pored toga, Uprava je odgovorna za čuvanje imovine Banke te za poduzimanje opravdanih koraka za sprječavanje i otkrivanje prijevare i drugih nepravilnosti.

Za i u ime Uprave



Angelina Horvat
Predsjednica Uprave



Elvis Mališ
Član Uprave

Slatinska banka d.d.
Vladimira Nazora 2
33520 Slatina
Hrvatska

Slatina, 31. ožujak 2011. godine

IZVJEŠTAJ NEOVISNOG REVIZORA

Vlasnicima Slatinske banke d.d., Slatina

Obavili smo reviziju priloženih financijskih izvještaja Slatinske banke d.d., Slatina («Banka»), koja uključuju bilancu na dan 31. prosinca 2010. godine, izvještaj o sveobuhvatnoj dobiti, izvještaj o promjenama na kapitalu i izvještaj o novčanom toku za godinu koja je tada završila, te sažetak značajnih računovodstvenih politika i ostalih bilješki s objašnjenjima.

Odgovornosti Uprave

Uprava je odgovorna za sastavljanje i objektivan prikaz ovih financijskih izvještaja u skladu s Međunarodnim Standardima Financijskog Izvještavanja. Odgovornosti Uprave uključuju: utvrđivanje, uvođenje i održavanje internih kontrola važećih za sastavljanje i objektivan prikaz financijskih izvještaja u kojima neće biti značajnih pogrešnih prikaza uzrokovanih prijevarom ili pogreškom; odabir i primjenu odgovarajućih računovodstvenih politika; i utvrđivanje razumnih računovodstvenih prosudaba primjerenih u danim okolnostima.

Odgovornost revizora

Naša odgovornost je izraziti mišljenje o tim financijskim izvještajima na osnovi obavljene revizije. Reviziju smo obavili sukladno Međunarodnim revizijskim standardima. Ti standardi zahtijevaju pridržavanje revizora etičkim pravilima, te planiranje i provođenje revizije do razine koja je potrebna za postizanje razumnog uvjerenja o tome da u financijskim izvještajima nema značajnih pogrešnih iskaza.

Revizija uključuje provođenje postupaka radi pribavljanja revizorskih dokaza o iznosima i objavama prikazanima u financijskim izvještajima. Odabir postupaka ovisi o prosudbi revizora, uključujući i procjenu rizika značajnih pogrešnih prikaza u financijskim izvještajima uzrokovanih prijevarom ili pogreškom. U procjenjivanju tih rizika, revizor razmatra interne kontrole važeće za sastavljanje i objektivan prikaz financijskih izvještaja koje sastavlja Banka kako bi odredio odgovarajuće revizorske postupke u danim okolnostima, ali ne i za izražavanje mišljenja o učinkovitosti internih kontrola Banke. Revizija također uključuje procjenjivanje primijenjenih računovodstvenih politika i primjerenost utvrđenih računovodstvenih procjena Uprave, kao i ocjenu cjelokupnog prikaza financijskih izvještaja.

Vjerujemo da su nam pribavljeni revizorski dokazi dostatni i čine razumnu osnovu za izražavanje našeg mišljenja.

Mišljenje

Prema našem mišljenju, finansijski izvještaji pružaju realan i objektivan prikaz finansijskog položaja Slatinske banke d.d., Slatina na dan 31. prosinca 2010. godine, te rezultate njezina poslovanja i njezine novčane tokove za tada završenu godinu u skladu s Međunarodnim standardima finansijskog izvještavanja odobrenim za primjenu u Republici Hrvatskoj.

Ostale zakonske i regulatorne obveze

Na temelju Odluke o strukturi i sadržaju godišnjih finansijskih izvještaja banaka (Narodne novine 62/08, dalje u tekstu „Odluka“), Uprava Banke izradila je obrasce koji sadrže bilancu stanja na dan 31. prosinca 2010. godine, izvještaj o sveobuhvatnoj dobiti, izvještaj o kretanjima kapitala i izvješće o novčanom toku za godinu tada završenu kao i bilješke o uskladama sa osnovnim finansijskim izvještajima. Za ove obrasce i pripadajuće bilješke odgovara Uprava Banke, te sukladno MSFI/MRS ne predstavljaju sastavni dio finansijskih izvještaja, već su propisani Odlukom. Finansijske informacije u obrascima ispravno su izvedene iz osnovnih finansijskih izvještaja Banke koji su pripremljeni u skladu s Međunarodnim standardima finansijskog izvještavanja te prikazani na stranicama od 49 do 51.

Posebni naglasak

Bez kvalificiranja našeg mišljenja skrećemo pozornost na bilješku 34. uz finansijske izvještaje u kojoj je opisana potencijalna obveza po sudskom postupku u tijeku.

U Zagrebu, 14. travnja 2011. godine

BDO Croatia d.o.o.
Trg J. F. Kennedy 6b
10000 Zagreb



Jeni Krstičević, ovlaštenu revizor



Guy Sadeh, član Uprave



BDO Croatia d.o.o.
za pružanje revizorskih, konzalting
i računovodstvenih usluga
Zagreb, J.F. Kennedy 6b

SLATINSKA BANKA d.d., Slatina
Izvještaj o sveobuhvatnoj dobiti za 2010. godinu

Veza MSFI/ MRS	Opis	Bilješka	2010. HRK '000	2009. HRK '000
MRS 1.81(a)	Prihodi od kamata	4	79.486	76.474
MRS 1.81(b); 1.88	Rashodi od kamata	5	(44.451)	(40.494)
	Neto prihodi od kamata		35.035	35.980
MRS 1.81(a)	Prihodi od naknada i provizija	6	12.890	10.558
MRS 1.88	Rashodi od naknada i provizija	7	(3.284)	(3.061)
	Neto prihodi od naknada i provizija		9.606	7.497
MRS 1.81(a)	Neto prihodi od tečajnih razlika	8	3.757	2.903
MRS 1.81(a)	Ostali prihodi iz redovnog poslovanja	9	996	732
	Ukupno ostali prihodi		4.753	3.635
MRS 1.88	Ostali poslovni rashodi	10	(38.356)	(35.969)
MRS 1.88	Troškovi ispravka vrijednosti i rezerviranja	13	(5.970)	(3.471)
	Ukupno ostali rashodi		(44.326)	(39.440)
MRS 1.83	Dobit prije oporezivanja		5.068	7.672
MRS 1.81(d)	Porez na dobit	14	(1.454)	(1.914)
	Dobit za godinu		3.614	5.758
MRS 33.66	Zarada po dionici	33	3,93	6,27

Bilješke prikazane na stranicama 20 - 59 čine sastavni dio ovih financijskih izvještaja.

SLATINSKA BANKA d.d., Slatina
Bilanca na dan 31. prosinca 2010. godine

Veza MSFI/MRS	Opis	Bilješka	31.12.2010. HRK '000	31.12.2009. HRK '000
AKTIVA				
MRS 1.68(i)	Novčana sredstva	15	85.835	70.109
MRS 1.68	Potraživanja od Hrvatske narodne banke	16	84.452	79.850
MRS 1.68	Plasmani bankama	17	180.023	155.731
MRS 1.68	Financijska imovina raspoloživa za prodaju	18	100.275	6.116
MRS 1.68	Financijska imovina koja se drži do dospijeca	19	84.061	120.417
MRS 1.68	Zajmovi i predujmovi klijentima	20	636.524	598.975
MRS 1.68	Ulaganje u povezano društvo	21	5.923	5.991
MRS 1.68(a)	Nekretnine, postrojenja i oprema	22	26.835	27.947
MRS 1.68(c)	Nematerijalna imovina	23	3.143	2.659
MRS 1.68	Preuzeta imovina	24	5.061	3.277
MRS 1.68	Ostala imovina	25	14.337	13.922
	Ukupno aktiva		1.226.469	1.084.994
PASIVA				
MRS 1.68(l)	Obveze prema bankama	26	2.485	2.062
MRS 1.68(l)	Depoziti po viđenju	27	210.507	172.469
MRS 1.68(l)	Oročeni depoziti	28	749.700	656.990
MRS 1.69	Obveze po primljenim kreditima	29	47.493	46.347
MRS 1.68(l)	Ostale obveze	30	44.809	42.196
MRS 1.68(k)	Rezerviranja	31	2.333	320
	Ukupno pasiva		1.057.326	920.383
KAPITAL				
MRS 1.69	Temeljni kapital	32	91.898	91.898
	Vlastite dionice		(398)	(398)
	Revalorizacijske rezerve		33	(317)
	Kapitalni dobitak		149	149
	Rezerve		14.357	14.069
	Zadržana dobit		63.104	59.210
	Ukupno kapital		169.143	164.611
	Ukupno pasiva i kapital		1.226.469	1.084.994

Bilješke prikazane na stranicama 20 - 59 čine sastavni dio ovih financijskih izvještaja.

SLATINSKA BANKA d.d., Slatina
Izvjestaj o promjenama kapitala u 2010. godini

	Dionički kapital	Vlastite dionice	Nerealizirana dobit / fer vrijednost	Kapitalni dobitak	Rezerve			Zadržana dobit	Dobit tekuće godine	Ukupno
					Zakonske rezerve	Rezerve za vlastite dionice	Ostale rezerve			
	HRK '000	HRK '000	HRK '000	HRK '000	HRK '000	HRK '000	HRK '000	HRK '000	HRK '000	HRK '000
Stanje 31. prosinca 2008. godine	91.898	(398)	(296)	149	3.992	6.600	3.028	44.169	9.003	158.145
Raspored dijela dobiti u zadržanu dobit	0	0	0	0	450	0	0	8.553	(9.003)	0
Kapitalni dobitak	0	0	(21)	0	0	0	0	0	0	(21)
Učinak promjene računovodstvenih politika (Bilješka 3.1.)	0	0	0	0	0	0	0	734	0	734
Dobit tekućeg razdoblja	0	0	0	0	0	0	0		5.753	5.753
Stanje 31. prosinca 2009. godine	91.898	(398)	(317)	149	4.442	6.600	3.028	53.456	5.753	164.611
Raspored dijela dobiti u zadržanu dobit	0	0	0	0	287	0	0	5.466	(5.753)	0
Kapitalni dobitak	0	0	351	0	0	0	0	0	0	351
Učinak promjene računovodstvenih politika (Bilješka 3.1.)	0	0	0	0	0	0	0	567	0	567
Dobit tekućeg razdoblja	0	0	0	0	0	0	0	0	3.614	3.614
Stanje 31. prosinca 2010. godine	91.898	(398)	33	149	4.729	6.600	83.02	59.489	3.614	169.143

Bilješke prikazane na stranicama 20 - 59 čine sastavni dio ovih financijskih izvještaja.

SLATINSKA BANKA d.d., Slatina
Izvrještaj o novčanom toku za 2010. godinu

Opis	2010. HRK '000	2009. HRK '000
NETO NOVČANI TIJEK IZ POSLOVNIH AKTIVNOSTI		
Dobit prije poreza	5.068	7.672
<i>Usklađenje na neto novčana sredstva ostvarena iz poslovnih aktivnosti</i>		
Amortizacija	3.347	3.217
Ispravci vrijednosti kredita	3.163	2.722
Ispravci vrijednosti ostale imovine	553	859
Rezerviranja za sudske sporove	1.864	0
Ostali ispravci i rezerviranja (neto)	0	(5)
<i>Promjene na sredstvima i obvezama iz poslovnih aktivnosti</i>		
Povećanje/smanjenje potraživanja od HNB-a	(4.602)	(2.434)
Smanjenje/povećanje plasmana bankama	(5.644)	1.526
Povećanje zajmova i predujmova klijentima	(40.712)	(16.201)
Povećanje/smanjenje ostale imovine	(968)	(2.917)
Smanjenje/povećanje obveza prema bankama	423	(1)
Povećanje / smanjenje depozita po viđenju	38.038	(49.438)
Povećanje oročenih depozita	92.710	61.494
Povećanje/smanjenje ostalih obveza	2.762	2.977
Plaćeni porez na dobit	(1.454)	(1.914)
Neto novčani tijek iz poslovnih aktivnosti	<u>94.548</u>	<u>7.557</u>
NOVČANI TIJEK IZ ULAGATELJSKIH AKTIVNOSTI		
Povećanje / smanjenje financijske imovine raspoložive za prodaju	(7.516)	(4.929)
Povećanje / smanjenje financijske imovine do dospelja	29.596	(7.158)
Nabavka nekretnina, postrojenja i opreme i nematerijalne imovine	(2.720)	(3.968)
Smanjenje/povećanje preuzete imovine	(1.784)	922
Neto novčani tijek iz ulagateljskih aktivnosti	<u>17.576</u>	<u>(15.133)</u>
NOVČANI TIJEK IZ FINANCIJSKIH AKTIVNOSTI		
Smanjenje/povećanje obveza po kreditima	1.146	(8.717)
Ostale promjene na kapitalu (neto)	919	714
Neto novčani tijek iz financijskih aktivnosti	<u>2.065</u>	<u>(8.003)</u>
Neto promjena novca i novčanih ekvivalenata	<u>114.189</u>	<u>(15.579)</u>
Novac i novčani ekvivalenti na početku godine	<u>274.123</u>	<u>289.702</u>
Novac i novčani ekvivalenti na kraju godine	<u>388.312</u>	<u>274.123</u>

Bilješke prikazane na stranicama 20 - 59 čine sastavni dio ovih financijskih izvještaja.

I OPĆI PODACI O GRUPI

1.1. Pravni okvir i djelatnost

SLATINSKA BANKA d.d. SLATINA registrirana je kod Trgovačkog suda u Bjelovaru. Sjedište Banke je u Slatini, Vladimira Nazora 2.

Banka je registrirana za obavljanje poslova sa stranim sredstvima plaćanja u zemlji, obavljanje novčanih posredovanja, primanje svih vrsta depozita, davanje svih vrsta kredita, otvaranje dokumentarnih akreditiva, izdavanje jamstva i bankovnih garancija, obavljanje poslova s mjenicama, čekovima, pozajmljivanje, prodaja i kupnja za svoj račun ili za račun svojih komitenata, obavljanje poslova s vrijednosnim papirima za svoj račun ili račun drugih osoba, izdavanje i upravljanje sredstvima plaćanja, obavljanje poslova financijskog lizinga i faktoringa, davanje informacija o bonitetu komitenata na njihov zahtjev, obavljanje kreditnih poslova s inozemstvom i platnog prometa s inozemstvom, obavljanje platnog prometa u zemlji, pružanje usluga zastupanja u prodaji polica osiguranja, te pružanje ostalih financijskih usluga.

1.2. Tijela Grupe

Organi upravljanja Banke su Uprava, Nadzorni odbor te Skupština.

Upravu Banke čine:

1. Angelina Horvat – Predsjednik Uprave
2. Elvis Mališ – Član Uprave

Članovi Nadzornog odbora su:

1. Mirko Lukač – Predsjednik, do 29. lipnja 2010. godine
2. Ružica Vadić – Predsjednica, od 29. lipnja 2010. godine
3. Tomislav Rosandić, Zamjenik Predsjednice, od 29. lipnja 2010. godine
4. Denis Smolar – Član
5. Blaženka Eror Matić – Član
6. Vinko Radić – Član, do 29. lipnja 2010. godine
7. Hrvoje Markovinović, Član, od 29. lipnja 2010. godine

II TEMELJ ZA SASTAVLJANJE FINACIJSKIH IZVJEŠTAJA

Izjava o usklađenosti:

Financijski izvještaji pripremljeni su u skladu sa zakonskom računovodstvenom regulativom za banke u Republici Hrvatskoj. Poslovanje Banke podliježe Zakonu o kreditnim institucijama, u skladu s kojim financijsko izvještavanje Banke određuje Hrvatska narodna banka („HNB”) koja je središnja nadzorna institucija bankarskog sustava u Hrvatskoj. Ovi financijski izvještaji pripremljeni su u skladu s navedenim bankarskim propisima.

II TEMELJ ZA SASTAVLJANJE FINACIJSKIH IZVJEŠTAJA (nastavak)

Osnova za pripremu:

Financijski izvještaji pripremljeni su u skladu s Međunarodnim standardima financijskog izvješćivanja (MSFI) što ih je izdao Odbor za Međunarodne računovodstvene standarde (IASB), usvojenim od strane Europske Unije ("usvojeni MSFI") i hrvatskim Zakonom o računovodstvu.

Financijski izvještaji sastavljeni su na osnovi fer vrijednosti za financijsku imovinu raspoloživu za prodaju. Ostala financijska imovina i obveze te nefinancijska imovina i obveze iskazani su po amortiziranom trošku ili povijesnom trošku.

Sastavljanje financijskih izvještaja zahtijeva od Uprave donošenje prosudbi, procjena i pretpostavki koje utječu na primjenu politika te iskazane iznose imovine i obveza te objavu potencijalnih obveza na datum bilance, kao i na iznose prihoda i rashoda za razdoblje. Procjene i povezane pretpostavke se temelje na povijesnom iskustvu i različitim drugim čimbenicima za koje se vjeruje da su realni u postojećim okolnostima, te informacijama dostupnim na datum pripreme financijskih izvještaja, rezultat čega čini osnovu za prosuđivanje knjigovodstvene vrijednosti imovine i obveza koja nije direktno vidljiva iz drugih izvora. Stvarni se rezultati mogu razlikovati od ovih procjena.

Procjene i temeljne pretpostavke redovito se pregledavaju. Izmjene računovodstvenih procjena priznaju se u razdoblju u kojem su nastale ako utječu isključivo na to razdoblje, odnosno u razdoblju u kojem su nastale i budućim razdobljima ako utječu na sadašnje i buduće razdoblje.

Financijski izvještaji pripremljeni su u kunama, koja predstavlja primarnu valutu gospodarskog okruženja u kojem Banka djeluje („funkcionalna valuta“), te su zaokruženi na najbližu tisuću. Službeni tečaj na dan 31. prosinca 2010. godine bio je 7,385173 kuna za 1 EUR (2009: 7,306199 kuna) i 5,568252 kuna za 1 USD (2009: 5,089300 kuna).

Tamo gdje je to potrebno, usporedne informacije su reklasificirane kako bi se postigla usporedivost s iznosima u tekućoj godini.

III SAŽETAK RAČUNOVODSTVENIH POLITIKA

Sažetak značajnih računovodstvenih politika usvojenih za pripremu financijskih izvještaja naveden je u nastavku. Politike su dosljedno primjenjivane za sva razdoblja uključena u ove izvještaje, osim ako nije drukčije navedeno.

3.1. Promjene računovodstvenih politika

Novi standardi, tumačenja i izmjene na snazi od 1. siječnja 2010. godine

- MRS 1 “Prezentiranje financijskih izvještaja” (revidiran): Kao rezultat primjene ove izmjene Banka je izabrala prezentiranje jedinstvenog računa dobiti i gubitka. Osim toga, izvještaj o promjenama u kapitalu se sada predstavlja kao primarni izvještaj u kojem je prikazana ukupna sveobuhvatna dobit razdoblja, gdje se odvojeno iskazuju ukupni iznosi raspodjeljivi vlasnicima matice i vlasnicima manjinskih udjela. Također Banka u izvještaju o promjenama u kapitalu prikazuje i učinke retroaktivne primjene promjene računovodstvenih politika ili retroaktivnog prepravljanja iznosa, iznose transakcija s vlasnicima u njihovom svojstvu kao vlasnika, prikazujući odvojeno uplate uloga vlasnika i raspodjele vlasnicima i uskladu između knjigovodstvenog iznosa svake komponente kapitala na početku i na kraju razdoblja, uz odvojeno prikazivanje svake promjene.
- MSFI 2 “Isplate s temelja dionica” – izmjene vezane za transakcije isplate s temelja dionica koje se podmiruju u novcu (na snazi od 1. siječnja 2010. ili nakon toga).
- MSFI 5 “Dugotrajna imovina namijenjena prodaji i prestanak poslovanja” – izmjene nastale kao rezultat godišnjih poboljšanja (na snazi od 1. siječnja 2010. ili nakon toga).
- MSFI 8 “Operativni segmenti” – izmjene nastale kao rezultat godišnjih poboljšanja - (na snazi od 1. siječnja 2010. ili nakon toga).
- MRS 7 “Izvještaj o novčanom toku” – izmjene nastale kao rezultat godišnjih poboljšanja (na snazi od 1. siječnja 2010. ili nakon toga).
- MRS 17 “Najmovi” – izmjene nastale kao rezultat godišnjih poboljšanja - (na snazi od 1. siječnja 2010. ili nakon toga).
- MRS 36 “Umanjenje imovine” – izmjene nastale kao rezultat godišnjih poboljšanja - (na snazi od 1. siječnja 2010. ili nakon toga).
- MRS 39 “Financijski instrumenti: Priznavanje i mjerenje” – izmjene nastale kao rezultat godišnjih poboljšanja - (na snazi od 1. siječnja 2010. ili nakon toga).
- MSFI 1 “Prva primjena međunarodnih standarda financijskog izvještavanja” (izmjene i dopune): trošak ulaganja kod prve primjene MSFI-a.
- MSFI 2 “Isplate s temelja dionica” (izmjene i dopune): uvjeti stjecanja prava i otkazivanje.
- MSFI 7 “Financijski instrumenti – objavljivanje” (dopuna): objavljivanje podataka o financijskim instrumentima.

3.1. Promjene računovodstvenih politika (nastavak)

SLATINSKA BANKA d.d., Slatina
Bilješke uz financijske izvještaje
za godinu koja je završila 31. prosinca 2010. godine

- MRS 1 “Prezentiranje financijskih izvještaja” – izmjene nastale kao rezultat godišnjih poboljšanja (na snazi od 1. siječnja 2010. ili nakon toga).
- MRS 19 “Primanja zaposlenih” (izmjene i dopune) smanjenje primanja i negativni troškovi minulog rada.
- MRS 23 “Troškovi posudbe” (izmjene i dopune)- kapitalizacija troškova posudbe.
- MRS 27 “Konsolidirani i odvojeni financijski izvještaji” – izmjena koja se odnosi uklanjanje definicije metode troška.
- MRS 32 i MRS 1 “Povrativi financijski instrumenti i obveze nastale temeljem likvidacije” (izmjene i dopune).
- MRS 39 Financijski instrumenti: procjena ugrađenih derivata.
- IFRIC 13 “Programi očuvanja lojalnosti kupaca” – nova tumačenja.
- IFRIC 15 “Ugovori o izgradnji nekretnina” - nova tumačenja.
- IFRIC 16 “Zaštita neto ulaganja u inozemno poslovanje” - nova tumačenja.
- IFRIC 18 “Prijenos imovine s kupaca” - nova tumačenja.
- IFRIC 19 “Gašenje financijskih obveza glavnničkim instrumentima” - nova tumačenja (u primjeni od 1. srpnja 2010.).
- MRS 1 “Prezentiranje financijskih izvještaja” (revidiran):

3.2. Prihodi i rashodi od kamata

Prihodi i rashodi od kamata iskazuju se u računu dobiti i gubitka za sve kamatonosne instrumente po načelu obračunanih kamata primjenom metode stvarnog prinosa, a na temelju stvarne kupovne cijene. Prihod od kamata uključuje kupone zaradene od ulaganja u vrijednosnice s fiksnim prihodom i vrijednosnice namijenjene prodaji te obračunani diskont i premije na trezorske zapise i druge diskontirane instrumente.

U slučaju kada otplata kredita postane upitna, iznos glavnice smanjuje se do procijenjenog iznosa naplate, a prihodi od kamate kasnije se priznaju po stopi koja ja korištena prilikom izračuna diskontiranja budućeg novčanog tijeka.

3.3. Prihodi i rashodi od naknada i provizija

Prihod i rashod od naknada i provizija čine naknade i provizije iz domaćeg i međunarodnog platnog prometa, garantnog poslovanja i izdavanja akreditiva, kartičnog poslovanja i upravljanja imovinom, te se priznaju u računu dobiti i gubitka po obavljanju pojedine usluge, osim za slučajeve kada su uključeni u izračun efektivne kamatne stope.

Rashodi od naknada i provizija sastoje se od naknada ovlaštenim bankama plaćenih za obavljene usluge u deviznom platnom prometu, te za usluge Financijske agencije (FINA) obavljene u domaćem platnom prometu.

3.4. Neto dobiti i gubici od financijskih instrumenata po fer vrijednosti kroz račun dobiti i gubitka i rezultat od kupoprodaje valuta i tečajnih razlika nastalih preračunavanjem monetarne imovine i obveza

Navedena kategorija uključuje zaradu od kupoprodaje valuta, realizirane i nerealizirane dobitke i gubitke od dužničkih i vlasničkih vrijednosnica koje se drže radi trgovanja, ostalih financijskih instrumenata koji se vrednuju po fer vrijednosti kroz račun dobiti i gubitka i derivativnih financijskih instrumenata. Neto dobiti i gubici od tečajnih razlika nastalih preračunavanjem monetarne imovine i obveza denominiranih u stranoj valuti, također se uključuju u ovu kategoriju.

3.5. Preračunavanje stranih sredstava plaćanja

Transakcije iskazane u stranim sredstvima plaćanja preračunate su u HRK (hrvatske kune) po tečaju važećem na datum transakcije. Hrvatska kuna je važeća valuta Banke te su u toj valuti prezentirani financijski izvještaji.

Monetarna imovina i obveze iskazane u stranim sredstvima plaćanja preračunate su u kune na dan bilance po tečaju koji je važio na taj dan. Tečajne razlike proizašle iz preračunavanja stranih sredstava plaćanja priznaju se u računu dobiti i gubitka.

Nemonetarne stavke izražene u stranoj valuti vrednovane po fer vrijednosti preračunate su u kune po tečaju važećem na dan određivanja fer vrijednosti. Nemonetarne stavke izražene u stranoj valuti iskazane po trošku nabave treba iskazati primjenom tečaja strane valute na datum transakcije.

Dobici i gubici koji proizlaze iz preračunavanja stranih valuta i kupoprodaje deviza prikazani su u računu dobiti i gubitka za odnosnu godinu.

3.6. Oporezivanje

Porez na dobit predstavlja zbirni iznos tekuće porezne obveze i odgođenih poreza.

a) Tekući porez

Tekuća porezna obveza temelji se na oporezivoj dobiti za godinu. Oporeziva dobit razlikuje se od neto dobiti razdoblja iskazanoj u računu dobiti i gubitka za iznose koji ne ulaze u poreznu osnovicu kao i iznose porezno nepriznatih rashoda. Tekuća porezna obveza Banke izračunava se primjenom poreznih stopa koje su na snazi, odnosno važeće na datum bilance.

Uprava periodično procjenjuje pozicije prijave poreza u odnosu na situacije u kojima su primjenjivi porezni zakoni predmet tumačenja, te Banka provodi rezerviranja, kada je to moguće.

b) Odgođeni porez

Odgođeni porez obračunava se po metodi obveze i prikazuje porezne učinke svih značajnih vremenskih razlika između porezne osnovice, imovine i obveza i iznosa iskazanih u financijskim izvještajima. Kako ne postoje značajne privremene razlike, nisu bila potrebna rezerviranja za odgođeni porez u financijskim izvještajima Banke.

3.7. Planovi mirovinskih primanja

Planovi definiranih doprinosa

Doprinosi iz plana Banke vezanih uz mirovine terete račun dobiti i gubitka u godini na koju se odnose.

Planovi definiranih primanja

Viškovi i manjkovi koji proizlaze iz planova definiranih mirovinskih primanja mjere se po:

- fer vrijednosti imovine raspoložive za primanja na datum izvještavanja; umanjenoj za
- sadašnju neto vrijednost obvezujućih primanja; i
- usklađenja za nepriznate troškove prethodnih usluga.

Banka nema druge mirovinske aranžmane osim onih u okviru državnog mirovinskog sustava Republike Hrvatske.

3.8. Financijski instrumenti

Financijska imovina Banke klasificirana je u portfelje ovisno o namjeri Banke u trenutku stjecanja financijskog instrumenta i sukladno ulagačkoj strategiji Banke. Financijska imovina i financijske obveze klasificirane su u sljedeće kategorije: „po fer vrijednosti kroz račun dobiti i gubitka“, „koji se drže do dospijeća“, „raspoloživo za prodaju“, „zajmovi i potraživanja“ i „ostale financijske obveze“.

3.8. Financijski instrumenti (nastavak)

Sva financijska imovina i sve financijske obveze priznaju se, odnosno prestaju se priznavati na datum trgovanja kada je kupoprodaja financijskog sredstva ili financijske obveze definirana ugovorenim datumom isporuke financijskih sredstava u rokovima utvrđenima prema konvencijama na predmetnom tržištu.

Pri početnom priznavanju financijskog sredstva ili obveze, Banka sredstvo, odnosno obvezu, mjeri po trošku nabave uvećanom za troškove transakcije (osim financijske imovine po fer vrijednosti kroz račun dobiti i gubitka) koji se mogu izravno pripisati stjecanju, odnosno izdavanju financijskog sredstva, odnosno financijske obveze.

a) Financijska imovina i financijske obveze po fer vrijednosti kroz račun dobiti i gubitka

Navedena kategorija ima dvije podkategorije: financijski instrumenti koji se drže radi trgovanja (uključujući derivative) i oni koje je Banka inicijalno rasporedila u ovu kategoriju. Financijski instrument raspoređuje se u ovu kategoriju ukoliko je stečen ili nastao radi prodaje ili ponovne kupnje u kratkom roku, u svrhu kratkoročnog stjecanja dobiti ili raspoređivanjem od strane rukovodstva u ovu kategoriju.

Nakon početnog priznavanja, financijska imovina iskazana po fer vrijednosti kroz račun dobiti i gubitka obračunava se i iskazuje po fer vrijednosti koja je jednaka cijeni koja kotira na priznatim burzama ili je određena primjenom prihvatljivih modela procijene vrijednosti. Banka nerealiziranu dobit i nerealizirane gubitke iskazuje u okviru neto dobiti/(gubitka) iz financijskog poslovanja.

b) Zajmovi i potraživanja

Zajmovi i potraživanja uključuju nederivativnu financijsku imovinu s fiksnim ili odredivim plaćanjima koja ne kotira na aktivnom tržištu. Zajmovi i potraživanja nastaju kada Banka daje novčana sredstva komitentima bez namjere trgovanja potraživanjima te uključuju zajmove i potraživanja od banaka, zajmove i potraživanja od komitenata, zamjenske obveznice kao i obveznu pričuvu kod Hrvatske narodne banke.

Zajmovi i potraživanja mjere se početno po trošku te se kasnije umanjuju za ispravak vrijednosti zbog umanjenja.

Ispravak vrijednosti zajmova zbog umanjenja knjiži se ako postoji objektivan dokaz da Banka neće biti u mogućnosti naplatiti cijeli iznos potraživanja po dospelju. Ispravak vrijednosti predstavlja razliku između knjigovodstvenog i nadoknadivog iznosa, koji predstavlja sadašnju vrijednost očekivanih novčanih tokova, uključujući nadoknadbive iznose po garancijama i kolateralima. Ispravak vrijednosti za gubitke od umanjenja po pojedinačnim zajmovima procijenjuje se na temelju kreditne sposobnosti zajmoprimca, uzimajući u obzir vrijednost instrumenata osiguranja za naplatu zajma ili jamstvo treće strane.

Dospijeli nenaplaćeni zajmovi otpisuju se u iznosu povezanog ispravka vrijednosti zbog umanjenja, a svi kasnije naplaćeni iznosi knjiže se u korist računa dobiti i gubitka u okviru ostalih prihoda.

Banka za kašnjenje u plaćanju dužnicima zaračunava kamatu, koju obračunava na temelju novčanih primitaka i iskazuje u okviru prihoda od kamata.

3.8. Financijski instrumenti (nastavak)

c) Ulaganja koja se drže do dospijea

Ulaganja koja se drže do dospijea su nederivativna financijska imovina koja ima fiksna ili odrediva plaćanja i fiksno dospijee, za koju Banka ima namjeru i sposobnost držanja do dospijea. Navedena kategorija uključuje određene dužničke vrijednosnice.

Svi financijski instrumenti koji se drže do dospijea vode se po amortiziranom trošku umanjenom za rezerviranja na smanjenje vrijednosti. Zarađena kamata nastala na osnovi ovih financijskih instrumenata iskazana je kao prihod od kamata.

Banka redovito provjerava postoje li objektivni dokazi koji bi upućivali na umanjenje vrijednosti imovine koja se drži do dospijea. Kada je utvrđeno da je došlo do umanjenja sredstava, Banka priznaje rezerviranja u računu dobiti i gubitka. Gubitak od umanjeja se u kasnijim razdobljima poništava ako se povećanje nadoknadivog iznosa ulaganja može objektivno povezati s događajem nakon priznavnja umanjenja.

d) Financijska imovina raspoloživa za prodaju

Financijska imovina raspoloživa za prodaju je nederivativna financijska imovina koja je klasificirana u ovu kategoriju ili nije klasificirana u neku drugu kategoriju. Financijska imovina klasificirana kao raspoloživa za prodaju namjerava se držati na neodređeno vrijeme, ali može biti prodana kao odgovor na potrebe održavanja likvidnosti ili promjenu kamatnih stopa, tečajeva ili cijena vlasničkih instrumenata. Financijska imovina raspoloživa za prodaju uključuje dužničke i vlasničke vrijednosnice.

Financijska imovina raspoloživa za prodaju se, nakon početnog priznavanja, ponovno mjeri po fer vrijednosti na temelju kotiranih cijena ili iznosa koji su izvedeni iz modela novčanih tokova. Ukoliko se tržišna vrijednost ne može pouzdano utvrditi, Banka utvrđuje fer vrijednost korištenjem tehnika procijene. One uključuju korištenje cijena ostvarenih u nedavnim transakcijama između informiranih i spremnih strana, pozivanjem na druge u suštini slične instrumente, analizu diskontnih novčanih tokova i cijenovne opcijske modele, pri tome maksimalno koristeći informacije s tržišta.

Nerealizirani dobiti i gubici koji proizlaze iz promjena fer vrijednosti imovine svrstane u kategoriju raspoloživa za prodaju priznaju se izravno u glavnici do trenutka prodaje ili umanjenja financijske imovine, a nakon toga se ostvareni dobiti ili gubici iskazuju u okviru neto dobiti, odnosno gubitka razdoblja.

e) Ostale financijske obveze

Ostale financijske obveze obuhvaćaju sve financijske obveze koje se ne drže radi trgovanja ili nisu klasificirane u kategoriju po fer vrijednosti kroz račun dobiti i gubitka.

3.9. Ulaganja u povezana društva

Ulaganja u povezana društva i ovisna društva nad kojima ulagač (Banka) ima većinsko vlasništvo, utjecaj ili kontrolu iskazana su u odvojenim financijskim izvještajima po metodi troška ulaganja, uz umanjenje knjigovodstvenog iznosa ove imovine – ulaganja do njegovog nadoknadivog iznosa. Banka sastavlja i konsolidirane financijske izvještaje s povezanim društvom u kojem ima cjelokupni udio i kontrolu.

3.10. Fer vrijednost financijskih instrumenata

Fer vrijednost financijskih instrumenata kojima se trguje na aktivnim tržištima utvrđuje se na svaki datum izvještavanja u odnosu kotirane tržišne cijene ili kotacijske cijene distributera bez umanjenja za transakcijske troškove.

Za financijske instrumente kojima se ne trguje na aktivnom tržištu, fer vrijednost se određuje pomoću odgovarajućih tehnika procjene. Takve tehnike mogu uključivati korištenje novije nepristrane tržišne transakcije; obzirom na tekuće fer vrijednosti drugog instrumenta koji je bitno isti; analize diskontiranog novčanog toka ili drugih modela procjene vrijednosti.

3.11. Nekretnine, postrojenja i oprema

Postrojenja i oprema iskazuju se po nabavnoj vrijednosti umanjenoj za akumuliranu amortizaciju i/ili akumulirane gubitke od umanjenja vrijednosti, a čine materijalnu imovinu ukoliko im je vijek trajanja duži od godine dana, a pojedinačna vrijednost veća od 3.500 kuna (do 1. srpnja 2010. godine pojedinačna vrijednost veća od 2.000 kuna) na dan nabave. Nabavna vrijednost uključuje nabavnu cijenu, trošak rezervnih dijelova postrojenja i opreme, troškove zaduživanja za dugoročne građevinske projekte, te ostale zavisne troškove i procijenjenu vrijednost budućih troškova demontaže ako su uvjeti priznavanja istih ostvareni, dok se obveza knjiži kao provizija.

Zemljišta i nekretnine evidentiraju se po nabavnoj vrijednosti umanjenoj za akumuliranu amortizaciju nekretnina i gubitke od umanjenja imovine priznate nakon datuma revalorizacije, na temelju periodičnih procjena od strane profesionalnih procjenitelja.

Amortizacija se obračunava tako da se nabavna vrijednost imovine, osim zemljišta i investicija u tijeku otpisuje tijekom procijenjenog korisnog vijeka imovine primjenom pravocrtne metode po sljedećim stopama:

	2010.	2009.
	%	%
Građevinski objekti	2,50	2,50
Kompjutorska oprema	25	25
Namještaj	20	20
Osobna vozila	40	40
Software	20	20
Ostala oprema	10 – 25	10 – 25
Nematerijalna imovina	20	20

Obračun amortizacije obavlja se po pojedinačnim sredstvima do njihovog potpunog otpisa. Nekretnine, postrojenja i oprema i svaki njihov značajan dio prestaju se priznavati prilikom potpunog otpisa ili kada se njihovim korištenjem ne očekuju buduće ekonomske koristi.

Dobici ili gubici nastali otuđivanjem ili rashodovanjem određenog sredstva utvrđuju se kao razlika između prihoda od prodaje i knjigovodstvenog iznosa tog sredstva i priznaju u korist, odnosno na teret prihoda. Preostala (sadašnja) vrijednost, korisni vijek trajanja i metode amortizacije revidiraju se na kraju svake financijske godine i usklađuju, ako je prikladno.

3.12. Nematerijalna imovina

Nematerijalna imovina se odnosi na informatičke programe i ulaganja u tuđu imovinu koje se početno mjere po trošku nabave i amortiziraju se pravocrtnom metodom tijekom procijenjenog vijeka trajanja.

Zasebno stečena nematerijalna imovina početno se priznaje po nabavnoj vrijednosti. Nabavnu vrijednost nematerijalne imovine stečene poslovnom kombinacijom predstavlja fer vrijednost na datum stjecanja.

Nakon početnog priznavanja nematerijalna imovina se evidentira po nabavnoj vrijednosti umanjenoj za troškove amortizacije i eventualne akumulirane gubitke od umanjenja imovine. Nematerijalna imovina nastala vlastitom proizvodnjom, isključujući kapitalizirane troškove razvoja, ne kapitalizira se i troškovi se priznavaju u računu dobiti i gubitka u godini u kojoj su nastali. Vijek trajanja nematerijalne imovine se procjenjuje ili kao ograničeni (određeni) ili kao neograničeni (neodređeni).

Nematerijalna imovina sa određenim vijekom trajanja amortizira se tijekom procijenjenog vijeka trajanja i umanjuje se kada za to postoje uvjeti. Amortizacijski period i metoda amortizacije nematerijalne imovine sa određenim vijekom trajanja revidira se najmanje krajem svake financijske godine. Promjene u očekivanom vijeku trajanja ili očekivani obrazac korištenja budućih ekonomskih koristi uključenih u imovinu uračunavaju se promjenom amortizacijskog perioda i metode i tretiraju se kao promjene računovodstvenih procjena. Banka je u svrhu sastavljanja ovih financijskih izvještaja obračunala amortizaciju nematerijalne imovine koristeći amortizacijsku stopu od 20%.

Trošak amortizacije nematerijalne imovine sa određenim vijekom trajanja priznaje se u računu dobiti i gubitka kao trošak u skladu sa ulogom nematerijalne imovine. Nematerijalna imovina sa neodređenim vijekom trajanja se ne amortizira, ali se procjenjuje za umanjenja na godišnjoj osnovi, ili pojedinačno ili na razini generiranja novca.

3.13. Primjena procjena

Priprema financijskih izvještaja Banke sukladno MSFI-ima zahtijeva od Uprave Banke da učini procjene i pretpostavke, koje utječu na iznose prikazane u ovim financijskim izvještajima i pratećim bilješkama. Procjene i uz njih vezane pretpostavke temelje se na povijesnom iskustvu i različitim drugim čimbenicima za koje se vjeruje da su realni u postojećim okolnostima te raspoloživim informacijama na datum pripreme financijskih izvještaja, rezultat kojih čini osnovu za prosuđivanje knjigovodstvene vrijednosti imovine i obveza koja nije lako utvrdiva iz drugih izvora. Stvarni rezultati mogu se razlikovati od ovih procjena.

Procjene i temeljne pretpostavke redovito se pregledavaju. Izmjene računovodstvenih procjena priznaju se u razdoblju u kojem su nastale ukoliko utječu samo na to razdoblje, odnosno u razdoblju u kojem su nastale i budućim razdobljima ako utječu na tekuće i buduća razdoblja.

3.14. Potencijalne i preuzete obveze

Tijekom svog poslovanja Banka je izdavanjem garancija, akreditiva, odobravanjem kredita koji nisu u cijelosti iskorišteni i ostalim potencijalnim obvezama iskazala potencijalne i preuzete obveze u izvanbilančnoj evidenciji. Ovi financijski instrumenti se iskazuju u bilanci Banke u trenutku ako i kada Banka po njima podmiri dospjelu obvezu.

Rezerviranja za moguće gubitke po potencijalnim i preuzetim obvezama održavaju se na onoj razini za koji Uprava Banke smatra da je dovoljna za apsorpiranje mogućih budućih gubitaka. Uprava utvrđuje dostatnost rezervacija na temelju uvida u pojedinačne stavke, trenutačnih gospodarstvenih okolnosti, karakteristika rizika različitih kategorija transakcija, kao i drugih odgovarajućih čimbenika.

3.15. Izvještaj o novčanim tijekovima

Za potrebe izvještavanja o novčanom tijeku, novac i novčani ekvivalenti obuhvaćaju stavke novčana sredstva, plasmane bankama s preostalim rokom dospijeca do 90 dana, te trezorske zapise Ministarstva financija s preostalim rokom dospijeca do 90 dana.

3.16. Operativni segmenti

Operativni segmenti su iskazani u skladu s internim izvještavanjem glavnom donositelju poslovnih odluka. Glavni donositelj poslovnih odluka, odnosno funkcija odgovorna za alociranje resursa i ocjenu rada operativnih segmenata, identificirana je kao Uprava Banke koja donosi strateške odluke.

Banka je identificirala četiri glavna segmenta: poduzeća, stanovništvo, banke i ostalo. Informacije po segmentima temelje se na informacijama koje se daju rukovodstvu za potrebe upravljanja. Gdje je to bilo moguće pozicije bilance i računa dobiti i gubitka prikazane su po navedenim segmentima.

3.17. Regulatorni zahtjevi

Banka je dužna postupati u skladu s propisima Hrvatske narodne banke, kojima su utvrđeni limiti i druga ograničenja vezana uz minimalnu adekvatnost kapitala, razvrstavanje zajmova i preuzetih obveza u izvanbilančnoj evidenciji, kao i rezerviranja za pokriće kreditnog rizika, rizika likvidnosti, kamatnog rizika i ona koja se odnose na deviznu poziciju.

SLATINSKA BANKA d.d., Slatina
Bilješke uz financijske izvještaje
za godinu koja je završila 31. prosinca 2010. godine

BILJEŠKE UZ RAČUN DOBITI I GUBITKA

4. Prihodi od kamata

<u>O p i s</u>	2010.	2009.
	HRK '000	HRK '000
Poduzeća	20.358	22.107
Stanovništvo	50.484	44.293
Banke	1.368	3.857
Ostalo	7.276	6.217
Ukupno prihodi od kamata	79.486	76.474

5. Rashodi od kamata

<u>O p i s</u>	2010.	2009.
	HRK '000	HRK '000
Poduzeća	1.092	1.273
Stanovništvo	33.615	29.477
Banke	1.348	1.768
Ostalo	8.396	7.976
Ukupno rashodi od kamata	44.451	40.494

6. Prihodi od naknada i provizija

<u>O p i s</u>	2010.	2009.
	HRK '000	HRK '000
Poduzeća	2.713	2.685
Stanovništvo	9.518	7.255
Ostalo	659	618
Ukupno prihodi od naknada i provizija	12.890	10.558

SLATINSKA BANKA d.d., Slatina
Bilješke uz financijske izvještaje
za godinu koja je završila 31. prosinca 2010. godine

7. Rashodi od naknada i provizija

O p i s	2010.	2009.
	HRK '000	HRK '000
Provizija za usluge FINA-e	2.371	1.974
Inozemne banke	246	343
Domaći klijenti	667	744
Ukupno rashodi od naknada i provizija	3.284	3.061

8. Neto prihodi od tečajnih razlika

O p i s	2010.	2009.
	HRK '000	HRK '000
Tečajne razlike s osnova svodenja na tečaj	(5.154)	785
Tečajne razlike nastale iz valutne klauzule	5.475	(1.190)
Tečajne razlike nastale kupoprodajom deviza	3.436	3.308
Ukupno neto prihodi od tečajnih razlika	3.757	2.903

9. Ostali prihodi

O p i s	2010.	2009.
	HRK '000	HRK '000
Naplaćeni sudski i sl. troškovi po utuženim predmetima	361	285
Prihodi od stanovništva	51	143
Prihod od prodaje dugotrajne materijalne imovine	67	0
Prihodi od Zavoda za zapošljavanje	0	0
Prihodi od isplaćenih odšteta od osiguranja	8	0
Ostalo	509	304
Ukupno ostali prihodi	996	732

SLATINSKA BANKA d.d., Slatina
Bilješke uz financijske izvještaje
za godinu koja je završila 31. prosinca 2010. godine

10. Ostali poslovni rashodi

Opis	2010.	2009.
	HRK '000	HRK '000
Troškovi zaposlenika (bilješka 10)	19.291	17.746
Amortizacija (bilješka 21)	3.347	3.217
Ostali troškovi poslovanja (bilješka 11)	15.718	15.006
Ukupno ostali poslovni rashodi	38.356	35.969

11. Troškovi zaposlenika

Opis	2010.	2009.
	HRK '000	HRK '000
Neto plaće	10.826	9.800
Troškovi doprinosa iz i na plaće	5.760	5.250
Troškovi poreza i prireza iz plaća	1.717	1.687
Ostali troškovi zaposlenih	988	1.009
Ukupno troškovi zaposlenih	19.291	17.746

Na dan 31. prosinca 2010. godine Banka je imala 178 zaposlenika (31. prosinca 2009. godine 165 zaposlenih).

12. Ostali troškovi poslovanja

Opis	2010.	2009.
	HRK '000	HRK '000
Troškovi materijala i slično	2.113	2.105
Troškovi usluga	10.502	10.002
Troškovi reprezentacije, reklame i propagande	1.102	1.090
Troškovi naknada Nadzornom odboru	514	510
Ostalo	1.487	1.299
Ukupno ostali troškovi poslovanja	15.718	15.006

SLATINSKA BANKA d.d., Slatina
Bilješke uz financijske izvještaje
za godinu koja je završila 31. prosinca 2010. godine

13. Troškovi ispravka vrijednosti i rezerviranja

Opis	2010. HRK '000	2009. HRK '000
Ispravak vrijednosti novčanih sredstava (bilješka 15)	0	0
Ispravak potraživanja od HNB (bilješka 16)	0	0
Ispravak vrijednosti plasmana bankama (bilješka 17)	245	(5)
Ispravak vrijednosti financijske imovine koja se drži do dospijeća (bilješka 19)	0	0
Ispravak vrijednosti zajmova i predujmova klijentima (bilješka 20)	2.816	2.841
Posebne rezerve za identificirane gubitke na skupnoj osnovi (bilješka 20)	347	(119)
Ispravak vrijednosti ulaganja u podružnice (bilješka 21)	68	43
Ispravak vrijednosti ostale imovine (bilješka 25)	553	859
Naplaćena prethodno otpisana potraživanja (bilješka 25)	(74)	(113)
Rezerviranja za potencijalne obveze (bilješka 31)	150	(35)
Rezerviranja za sudske sporove (bilješka 31 i 34)	1.864	0
Ukupno troškovi ispravka vrijednosti i rezerviranja	5.970	3.471

14. Porez na dobit

Opis	2010. HRK '000	2009. HRK '000
Računovodstvena dobit	5.068	7.667
Učinak promjene računovodstvenih politika (Bilješka 2.2.)	-	-
Računovodstvena dobit nakon prepravljavanja	5.068	7.667
Stavke koje uvećavaju poreznu osnovicu	2.271	1.966
Stavke koje umanjuju poreznu osnovicu	(71)	(62)
Osnovica poreza na dobit	7.268	9.571
Stopa poreza na dobit	20%	20%
Obveza poreza na dobit	1.454	1.914

SLATINSKA BANKA d.d., Slatina
Bilješke uz financijske izvještaje
za godinu koja je završila 31. prosinca 2010. godine

BILJEŠKE UZ BILANCU

15. Novčana sredstva

O p i s	31.12.2010.	31.12.2009.
	HRK '000	HRK '000
Žiro račun	43.609	24.366
Novac u blagajni:		
- kune	18.195	12.673
- devize	4.536	6.458
Novac na deviznim tekućim računima inozemnih banaka	17.296	22.569
Novac na deviznim tekućim računima domaćih banaka	2.587	3.819
Ostala novčana sredstva	152	224
Ispravak vrijednosti	(540)	0
Ukupno novčana sredstva	85.835	70.109

16. Potraživanja od Hrvatske narodne banke

O p i s	31.12.2010.	31.12.2009.
	HRK '000	HRK '000
Obvezna rezerva		
- kune	73.064	68.876
- devize	12.112	10.974
Ispravak vrijednosti	(724)	0
Ukupno potraživanja od Hrvatske Narodne banke	84.452	79.850

Potraživanja od Hrvatske narodne banke predstavljaju obveznu pričuvu u kunama i devizama. Obvezna pričuva obračunata je po stopi od 13% na kunske i devizne depozite, te devizne kredite. Od tog iznosa Banka drži 70% kunskog dijela obvezne pričuve i 60 % deviznog dijela obvezne pričuve kod Hrvatske narodne banke.

17. Plasmani bankama

O p i s	31.12.2010.	31.12.2009.
	HRK '000	HRK '000
Kratkoročni krediti domaćim bankama	19.153	52.502
Dugoročni krediti domaćim bankama	5.300	0
Kratkoročni depoziti kod stranih banaka	119.335	80.012
Kratkoročni depoziti kod domaćih banaka	37.780	23.219
Ispravak vrijednosti	(1.545)	(2)
Ukupno plasmani bankama	180.023	155.731

SLATINSKA BANKA d.d., Slatina
Bilješke uz financijske izvještaje
za godinu koja je završila 31. prosinca 2010. godine

17. Plasmani bankama (nastavak)

Promjene na ispravku vrijednosti prikazane su kako slijedi:

O p i s	2010. HRK '000	2009. HRK '000
Stanje 1. siječnja	2	7
Neto ispravak vrijednosti (bilješka 13)	1.543	(5)
Stanje 31. prosinca	1.545	2

18. Financijska imovina raspoloživa za prodaju

Financijska imovina raspoloživa za prodaju prikazana je kako slijedi:

O p i s	31.12.2010. HRK '000	31.12.2009. HRK '000
Ulaganja u vlasničke vrijednosnice	481	6.116
Ulaganja u dužničke vrijednosne papire		
- obveznice državnih jedinica	12.606	0
- trezorski zapisi Ministarstva financija	87.188	0
Ukupno financijska imovina raspoloživa za prodaju	100.275	6.116

19. Financijska imovina koja se drži do dospijeca

O p i s	31.12.2010. HRK '000	31.12.2009. HRK '000
Mjenice trgovačkih društava	56.929	33.978
Mjenice državnih jedinica	86	1.275
Mjenice obrtnika	1.156	842
Factoring – državne jedinice	11.754	0
Trezorski zapisi Ministarstva financija	14.945	83.822
Obveznice Republike Hrvatske	0	500
Ispravak vrijednosti	(809)	0
Ukupno financijska imovina koja se drži do dospijeca	84.061	120.417

Mjenice društava otkupljivane su po eskontnoj stopi od 8% -10% godišnje (2009: 8,95% - 12% godišnje).

SLATINSKA BANKA d.d., Slatina
 Bilješke uz financijske izvještaje
 za godinu koja je završila 31. prosinca 2010. godine

19. Financijska imovina koja se drži do dospijeca (nastavak)

Promjene na ispravku vrijednosti prikazane su kako slijedi:

Opis	2010. HRK '000	2009. HRK '000
Stanje 1. siječnja	0	0
Neto ispravak vrijednosti (bilješka 13)	(809)	0
Stanje 31. prosinca	(809)	0

20. Zajmovi i predujmovi klijentima

Zajmovi i predujmovi klijentima po vrstama klijenta prikazani su kako slijedi:

Opis	31.12.2010. HRK '000	31.12.2009. HRK '000
Poduzeća	191.759	178.253
Stanovništvo i obrtnici	462.991	440.334
Ostalo	20.383	19.491
Ispravak vrijednosti zajmova	(38.609)	(39.103)
Ukupno zajmovi i predujmovi klijentima, neto	636.524	598.975

Koncentracija rizika po gospodarskom sektoru u portfelju zajmova klijentima prikazana je kako slijedi:

SLATINSKA BANKA d.d., Slatina
Bilješke uz financijske izvještaje
za godinu koja je završila 31. prosinca 2010. godine

20. Zajmovi i predujmovi klijentima (nastavak)

O p i s	31.12.2010. HRK '000	31.12.2009. HRK '000
Proizvodnja	32.225	52.166
Trgovina	67.226	48.818
Turizam	3.558	4.692
Poljoprivreda	26.068	26.566
Građevinarstvo	22.697	29.520
Usluge	4.226	4.468
Stanovništvo	462.991	440.336
Ostali	56.142	31.512
Ukupno po sektoru	675.133	638.078
Ispravak vrijednosti i rezerviranja za gubitke po zajmovima	(38.609)	(39.103)
Ukupno zajmovi i predujmovi klijentima, neto	636.524	598.975

Promjene po ispravku vrijednosti odnosno rezerviranjima za moguće gubitke prikazane su kako slijedi:

O p i s	2010.			2009.		
	Ispravak vrijednosti	Posebne rezerve za ident. gubitke na skupnoj osnovi	Ukupno	Ispravak vrijednosti	Posebne rezerve za ident. gubitke na skupnoj osnovi	Ukupno
	HRK '000	HRK '000	HRK '000	HRK '000	HRK '000	HRK '000
Stanje 1. siječnja	30.421	8.682	39.103	27.917	8.801	36.718
Neto ispravak vrijednosti odnosno rezerviranja (bilješka 13)	2.816	347	3.163	2.841	(119)	2.722
Tečajne razlike	27	0	27	1	0	1
Otpisi i ostalo	(10)	(3.674)	(3.684)	(338)	0	(338)
Stanje 31. prosinca	33.254	5.355	38.609	30.421	8.682	39.103

Sukladno politikama Banke koje su u skladu sa važećim zakonodavstvom, Banka mora izdvajati rezerve za umanjenje vrijednosti plasmana skupine A na skupnoj osnovi, a koje su utvrđene u kreditnom portfelju na temelju prethodnog iskustva. Iznos tako utvrđenih rezervi Banka drži u rasponu 0,85 – 1,00% nerizične aktive, nerizičnih potencijalnih i preuzetih obveza na dan 31. prosinca 2010, a prema propisima isti se mogu kretati u rasponu 0,85% - 1,20% (31. prosinca 2009.: od 0,85% - 1% nerizične aktive i 0,85%-1% nerizičnih potencijalnih i preuzetih obveza).

SLATINSKA BANKA d.d., Slatina
Bilješke uz financijske izvještaje
za godinu koja je završila 31. prosinca 2010. godine

21. Ulaganje u povezano društvo

Ulaganje u povezano društvo prikazano je kako slijedi.

	31.12.2010.	31.12.2009.
	HRK '000	HRK '000
Turbina d.o.o., Slatina	9.500	9.500
Ispravak vrijednosti	(3.577)	(3.509)
Stanje 31. prosinca	5.923	5.991

Banka ima 100% udjel u navedenom društvu. Ulaganje u povezano društvo iskazano je po metodi troška ulaganja, uz umanjenje knjigovodstvenog iznosa ove imovine – ulaganja do njegovog nadoknadivog iznosa.

Promjene na ispravku vrijednosti prikazane su kako slijedi:

O p i s	2010.	2009.
	HRK '000	HRK '000
Stanje 1. siječnja	3.509	3.466
Neto ispravak vrijednosti (bilješka 13)	68	43
Stanje 31. prosinca	3.577	3.509

SLATINSKA BANKA d.d., Slatina
Bilješke uz financijske izvještaje
za godinu koja je završila 31. prosinca 2010. godine

22. Nekretnine, postrojenja i oprema

Pregled promjena na nekretninama, postrojenjima i opremi prikazan je kako slijedi:

Opis	Zemljište HRK '000	Građevinski objekti HRK '000	Oprema HRK '000	Namještaj i transportna sredstva HRK '000	Materijalna imovina u pripremi HRK '000	Ukupno nekretnine, postrojenja i oprema HRK '000
<i>Nabavna vrijednost</i>						
Stanje 31. prosinca 2008.	846	32.558	14.492	7.293	417	55.606
Direktna povećanja	103	949	121	29	1.358	2.560
Prijenos sa imovina u pripremi	0	73	1.103	217	(1.393)	0
Rashodovanje i prodaja	0	0	(697)	(59)	0	(756)
Stanje 31. prosinca 2009.	949	33.580	15.019	7.480	382	57.410
Direktna povećanja	0	0	7	0	2.320	2.327
Prijenos sa imovina u pripremi	0	0	2.095	282	(2.377)	0
Prijenos sa preuzete imovine	145	192	0	0	0	337
Prijenos sa drugih pozicija imovine	0	(2.092)	0	0	0	(2.092)
Rashodovanje i prodaja	(37)	(610)	(59)	(31)	0	(737)
Stanje 31. prosinca 2010.	1.057	31.070	17.062	7.731	325	57.245
<i>Ispravak vrijednosti</i>						
Stanje 31. prosinca 2008.	0	10.511	10.732	6.147	0	27.390
Amortizacija za 2009. godinu	0	916	1.409	504	0	2.829
Rashodovanje i prodaja	0	0	(697)	(59)	0	(756)
Stanje 31. prosinca 2009.	0	11.427	11.444	6.592	0	29.463
Amortizacija za 2010. godinu	0	779	1.513	413	0	2.705
Prijenos sa drugih pozicija imovine	0	(1.654)	0	0	0	(1.654)
Rashodovanje i prodaja	0	(14)	(59)	(31)	0	(104)
Stanje 31. prosinca 2010.	0	10.538	12.898	6.974	0	30.410
Neto knjigovodstvena vrijednost na dan 31. prosinca 2008.	846	22.047	3.760	1.146	417	28.216
Neto knjigovodstvena vrijednost na dan 31. prosinca 2009.	949	22.153	3.575	888	382	27.947
Neto knjigovodstvena vrijednost na dan 31. prosinca 2010.	1.057	20.532	4.164	757	325	26.835

Građevinski objekt Banke u Slatini u iznosu neotpisane vrijednosti 6.434 tisuće kuna na dan 31. prosinca 2010. godine (2009.: 6.940 tisuća kuna) založen je kao jamstvo za primljeni kredit od Zveza Bank, Klagenfurt, Austrija u iznosu od 2.000 tisuća EUR-a na dan 31. prosinca 2010. godine (2009.: 2.000 tisuće EUR-a); bilješka 29.

SLATINSKA BANKA d.d., Slatina
Bilješke uz financijske izvještaje
za godinu koja je završila 31. prosinca 2010. godine

23. Nematerijalna imovina

Pregled promjena na nematerijalnoj imovini prikazan je kako slijedi:

O p i s	Nemater. imovina u upotrebi HRK '000	Nemater. imovina u pripremi HRK '000	Ukupno nemater. imovina HRK '000
<i>Nabavna vrijednost</i>			
Stanje 31. prosinca 2008.	4.404	600	5.004
Direktna povećanja	132	1.276	1.408
Prijenos sa imovina u pripremi	1.020	(1.020)	0
Rashodovanje i prodaja	0	0	0
Stanje 31. prosinca 2009.	5.556	856	6.412
Direktna povećanja	33	656	689
Prijenos sa imovina u pripremi	1.171	(1.171)	0
Prijenos sa drugih pozicija imovine	2.092	0	2.092
Stanje 31. prosinca 2010.	8.852	341	9.193
<i>Ispravak vrijednosti</i>			
Stanje 31. prosinca 2008.	3.365	0	3.365
Amortizacija za 2009. godinu	388	0	388
Rashodovanje i prodaja	0	0	0
Stanje 31. prosinca 2009.	3.753	0	3.753
Amortizacija za 2010. godinu	643	0	642
Prijenos sa drugih pozicija imovine	1.654	0	1.654
Rashodovanje i prodaja	0	0	0
Stanje 31. prosinca 2010.	6.050	0	6.050
Neto knjigovodstvena vrijednost na dan 31. prosinca 2008.	1.039	600	1.639
Neto knjigovodstvena vrijednost na dan 31. prosinca 2009.	1.803	856	2.659
Neto knjigovodstvena vrijednost na dan 31. prosinca 2010.	2.802	341	3.143

SLATINSKA BANKA d.d., Slatina
Bilješke uz financijske izvještaje
za godinu koja je završila 31. prosinca 2010. godine

24. Preuzeta imovina

O p i s	31.12.2010.	31.12.2009.
	HRK '000	HRK '000
Zemljišta - preuzeto više od 2 godine	1.617	1.386
Građevinski objekti - preuzeto više od 2 godine	1.658	1.658
Zemljišta	72	230
Početno priznata vrijednost – Ostali građevinski objekti	1.712	0
Početno priznata vrijednost – Ostala materijalna i nematerijalna imovina	2	3
Ukupno preuzeta imovina	5.061	3.277

Preuzeta imovina iskazana u bilanci Banke na dan 31. prosinca 2010. godine u iznosu od 5.061 tisuća kuna (31. prosinca 2009. godine 3.277 tisuća kuna) odnosi se na imovinu koju je Banka preuzela u zamjenu za nenaplaćena potraživanja po kreditima i plasmanima. Procjena je Uprave Banke da je vrijednost preuzete imovine približna njenoj stvarnoj tržišnoj vrijednosti.

25. Ostala imovina

O p i s	31.12.2010.	31.12.2009.
	HRK '000	HRK '000
Potraživanja za kamate	5.669	2.565
Potraživanja po naknadama i provizijama	2.216	1.762
Derivativna imovina	0	0
Potraživanja od kupaca	1.335	1.337
Potraživanja za plaćeni porez na dobit	594	1.099
Potraživanja za isplaćene predujmove	461	110
Unaprijed plaćeni troškovi	254	195
Ostala potraživanja	9.002	9.513
Ispravak vrijednosti	(5.194)	(2.659)
Ukupno ostala imovina	14.337	13.922

Promjene po ispravku vrijednosti prikazane su kako slijedi:

O p i s	2010.	2009.
	HRK '000	HRK '000
Stanje 1. siječnja	2.659	2.212
Novi ispravak vrijednosti (bilješka 13)	6.065	2.421
Naplaćeni i oslobođeni iznosi	(3.510)	(1.562)
Tečajne razlike	10	0
Otpisi i korekcije	(31)	(412)
Stanje 31. prosinca	5.194	2.659

SLATINSKA BANKA d.d., Slatina
Bilješke uz financijske izvještaje
za godinu koja je završila 31. prosinca 2010. godine

26. Obveze prema bankama

O p i s	31.12.2010.	31.12.2009.
	HRK '000	HRK '000
Depoziti po viđenju		
- kune	0	5
<i>Ukupno depoziti po viđenju</i>	0	5
Oročeni depoziti		
- devize	2.485	2.057
<i>Ukupno oročeni depoziti</i>	2.485	2.057
Ukupno obveze prema drugim bankama	2.485	2.062

27. Depoziti po viđenju

O p i s	31.12.2010.	31.12.2009.
	HRK '000	HRK '000
Depoziti po viđenju stanovništvo		
- kune	57.077	54.276
- devize	55.806	46.662
<i>Ukupno stanovništvo</i>	112.883	100.938
Depoziti po viđenju trgovačka društva		
- kune	39.623	28.728
- devize	6.687	3.731
<i>Ukupno trgovačka društva</i>	46.310	32.459
Depoziti po viđenju financijskih institucija		
- kune	3	226
<i>Ukupno financijske institucije</i>	3	226
Depoziti po viđenju državnih i ostalih institucija		
- kune	49.414	37.677
- devize	64	56
<i>Ukupno državne i ostale institucije</i>	49.478	37.733
Ograničeni depoziti		
- kune	1.048	970
- devize	126	7
<i>Ukupno ograničeni depoziti</i>	1.174	977
Depoziti stranih osoba		
- kune	16	31
- devize	643	105
<i>Ukupno strane osobe</i>	659	136
Ukupno depoziti po viđenju	210.507	172.469

SLATINSKA BANKA d.d., Slatina
Bilješke uz financijske izvještaje
za godinu koja je završila 31. prosinca 2010. godine

28. Oročeni depoziti

Opis	31.12.2010. HRK '000	31.12.2009. HRK '000
Depoziti stanovništvo		
- kune	165.131	140.731
- devize	501.352	414.580
<i>Ukupno stanovništvo</i>	<i>666.483</i>	<i>555.311</i>
Depoziti trgovačka društva		
- kune	15.480	16.342
- devize	867	4.476
<i>Ukupno trgovačka društva</i>	<i>16.347</i>	<i>20.818</i>
Depoziti financijskih institucija		
- kune	40.729	60.205
- devize	12.188	11.551
<i>Ukupno financijske institucije</i>	<i>52.917</i>	<i>71.756</i>
Depoziti države i ostalih institucija		
- kune	3.113	1.283
<i>Ukupno država i ostale institucije</i>	<i>3.192</i>	<i>1.283</i>
Depoziti stranih osoba		
- devize	10.761	7.822
<i>Ukupno strane osobe</i>	<i>10.761</i>	<i>7.822</i>
<i>Ukupno oročeni depoziti</i>	<i>749.700</i>	<i>656.990</i>

SLATINSKA BANKA d.d., Slatina
Bilješke uz financijske izvještaje
za godinu koja je završila 31. prosinca 2010. godine

29. Obveze po primljenim kreditima

O p i s	31.12.2010.	31.12.2009.
	HRK '000	HRK '000
Domaće banke (HBOR)	32.723	31.735
Strane banke	14.770	14.612
Ukupno obveze po kreditima	47.493	46.347

Obveze prema HBOR-u su na dan 31. prosinca 2010. godine iznosile 32.723 tisuća kuna (31. prosinca 2009.: 31.735 tisuća kuna). Ovi izvori su namijenjeni odobravanju kredita pravnim i fizičkim osobama u skladu s HBOR-ovim programima. Ovisno o namjeni kredita kamatne stope kretale su se u rasponu od 0% - 5,5% (2009. godina: od 0% do 7%).

Obveze prema inozemnim bankama na dan 31. prosinca 2010. godine se odnose na obvezu prema Zveza bank, Klagenfurt, Austrija u iznosu od 14.770 tisuća kuna (31. prosinca 2009.: 14.612 tisuća kuna). Kredit je odobren na iznos od 2.000 tisuće EUR-a, dospijeće kredita je 30. lipnja 2012. godine. Kamatna stopa vezana je na 6-mjesečni EURIBOR, a obračunava se kvartalno. Kao osiguranje kredita upisan je zalag na nekretnini u Slatini (bilješka 22).

30. Ostale obveze

O p i s	31.12.2010.	31.12.2009.
	HRK '000	HRK '000
Obveze za kamate	21.233	20.257
Obveze za naknade i provizije	2	3
Derivativne obveze	1	0
Obveze prema zaposlenima	1.749	1.471
Obveze za poreze i doprinose iz prihoda	70	5
Obveze za dividend	122	122
Obveze prema dobavljačima	1.656	1.824
Odgodeni kamatni prihodi	11.315	11.050
Obveze za pretplate po kreditima	7.285	5.678
Ostale obveze	1.376	1.786
Ukupno ostale obveze	44.809	42.196

SLATINSKA BANKA d.d., Slatina
 Bilješke uz financijske izvještaje
 za godinu koja je završila 31. prosinca 2010. godine

31. Rezerviranja

O p i s	31.12.2010.	31.12.2009.
	HRK '000	HRK '000
Rezerviranja za sudske sporove	1.864	0
Rezerviranja za identificirane gubitke na skupnoj osnovi po izvanbilančnim potencijalnim obvezama	469	320
Ukupno rezerviranja	2.333	320

Promjene po rezerviranjima prikazane su kako slijedi:

O p i s	2010.	2009.
	HRK '000	HRK '000
Stanje 1. Siječnja	319	355
Promjene na rezerviranjima za sudske sporove (bilješka 13)	1.864	0
Promjene na rezerviranjima za potencijalne i preuzete obveze (bilješka 13)	150	(35)
Stanje 31. Prosinca	2.333	320

32. Temeljni kapital

Temeljni kapital na dan 31. prosinca 2010. godine iznosi 91.898 tisuća kuna i podijeljen je na 918.972 dionica, nominalne vrijednosti 100 kuna.

Odlukom Glavne skupštine od 29. lipnja 2006. godine o ukidanju povlaštenosti povlaštenih dionica utvrđeno je da je temeljni kapital Banke od 91.898 tisuća kuna podijeljen na 172.412 nematerijaliziranih dionica na ime od kojih je 114.662 redovnih nematerijaliziranih dionica serije A nominalne vrijednosti od 600 kuna svaka, a 57.750 povlaštenih nematerijaliziranih dionica na ime serije B nominalne vrijednosti 400 kuna, te se tom Odlukom povlaštenost ukida u cijelosti, pa navedene dionice postaju redovne nematerijalizirane dionice na ime, nominalne vrijednosti od 400 kuna svaka. Odlukom glavne skupštine od 29. lipnja 2006. godine o podjeli dionica jedna redovna dionica Banke na ime nominalne vrijednosti 600 kuna dijeli se na 6 redovnih dionica Banke na ime nominalne vrijednosti 100 kuna, a jedna dosadašnja povlaštena dionica Banke na ime nominalne vrijednosti 400 kuna dijeli se na 4 redovne dionice Banke na ime, nominalne vrijednosti 100 kuna.

SLATINSKA BANKA d.d., Slatina
Bilješke uz financijske izvještaje
za godinu koja je završila 31. prosinca 2010. godine

32. Temeljni kapital (nastavak)

Najveći dioničari Banke na dan 31. prosinca 2010. godine prikazani su kako slijedi:

Dioničar	31.12.2010.	Učešće u
	broj dionica	temljenom kapitalu u %
DRŽAVNA AGENCIJA ZA OSIG. ŠTEDNIH ULOGA I SANACIJU (1/1)	76.494	8,32
HRVATSKA POŠTANSKA BANKA D.D./ DRAGUTIN SOKAČIĆ	72.510	7,89
HYPO ALPE-ADRIA-BANK D.D./ SZIF D.D. (1/1)	44.559	4,85
VELEBIT OSIGURANJE D.D. (1/1)	43.729	4,76
RAIFFEISENBANK AUSTRIA D.D./ ADRIS GRUPA D.D. (1/1)	40.258	4,38
VABA D.D. BANKA VARAŽDIN (1/1)	35.000	3,81
HRVATSKA POŠTANSKA BANKA D.D./ KAPITALNI FOND D.D. (1/1)	34.728	3,78
GALIĆ JOSIP (1/1)	29.962	3,26
MRKOCI MILIVOJ (1/1)	29.960	3,26
FINESA CAPITAL D.D. (1/1)	29.073	3,16
CROATIA LLOYD D.D. (1/1)	27.792	3,02
ZUBAK PAVO (1/1)	27.113	2,95
ELEKTRODA ZAGREB D.D. (1/1)	27.000	2,94
PBZ D.D./ PBZ EQUITY - OIF S JAVNOM PONUDOM (1/1)	25.300	2,75
PBZ D.D./ PBZ I-STOCK FOND - OIF S JAVNOM PONUDOM (1/1)	19.500	2,12
PBZ D.D./ PBZ INVEST D.O.O. (1/1)	18.941	2,06
VUKELIĆ IVAN (1/1)	11.674	1,27
VELEBIT ŽIVOTNO OSIGURANJE D.D. (1/1)	11.000	1,20
BORAS ARIJANA (1/1)	10.063	1,10
SE SAR IVAN (1/1)	9.000	0,98
TVIN D.O.O. (1/1)	8.958	0,97
ZAGREBAČKA BANKA D.D./ ALLIANZ ZAGREB D.D. (1/1)	8.703	0,95
PRIJIĆ SLOBODAN (1/1)	8.101	0,88
SLATINSKA BANKA D.D. (1/1)	7.894	0,86
PRIMORAC MARIJAN (1/1)	6.849	0,75
BAHOVEC SREČKO (1/1)	6.073	0,66
NEXE GRUPA D.D. (1/1)	6.001	0,65
AUCTOR D.O.O./ SEČAK VJEKOSLAV (1/1)	5.286	0,58
EUROMARINE D.O.O. (1/1)	4.725	0,51
BERIŠIĆ ROBERT (1/1)	4.688	0,51
Ostali	228.038	24,81
Ukupno	918.972	100,00

SLATINSKA BANKA d.d., Slatina
Bilješke uz financijske izvještaje
za godinu koja je završila 31. prosinca 2010. godine

33. Zarada po dionici

Opis	31.12.2010.	31.12.2009.
	HRK '000	HRK '000
Dobit tekuće godine	3.614	5.758
Broj dionica (u tisućama dionica)	918,972	918,972
Zarada po dionici	3,93	6,27

34. Potencijalne i preuzete obveze

Opis	31.12.2010.	31.12.2009.
	HRK '000	HRK '000
Činidbene garancije		
- kune	1.804	2.691
- devize	174	
Platežne garancije		
- kune	2.871	3.808
- devize	344	519
Akreditivi		
- devize	175	541
Odobreni neiskorišteni okvirni krediti	43.914	26.816
Ukupno potencijalne i preuzete obveze	49.282	34.375
Rezerviranja za potencijalne i preuzete obveze	(469)	(319)
Ukupno potencijalne i preuzete obveze, neto	48.813	34.056

Na dan 31. prosinca 2010. godine protiv Banke se vodi 10 sudskih sporova manje vrijednosti osim spora pokrenutog od strane Jugobanke a.d. u stečaju, Beograd. Trgovački sud u Bjelovaru donio je dana 19. lipnja 2008. godine presudu (Rješenje VP-167/08-27) kojom se odbija kao neosnovan tužbeni zahtjev tužitelja. Na izrečeno Rješenje uložena je Žalba koju je tužitelj izjavio protiv presude Trgovačkog suda u Bjelovaru. U tijeku je donošenje Rješenja Visokog trgovačkog suda na izjavljenu žalbu.

Istovremeno tužitelj je zahtjevao tužbom određivanje privremene mjere, na što je dana 3. lipnja 2008. godine Republika Hrvatska, Visoki trgovački sud Republike Hrvatske, donio Rješenje PŽ-3109/08-4 kojim se odbija žalba tužitelja kao neosnovana i potvrđuje rješenje Trgovačkog suda u Bjelovaru.

Banka je rezervirala sredstva za predmetni spor sukladno čl. 8 Odluke o obvezi rezerviranja sredstava za sudske sporove koji se vode protiv kredtine institucije (NN 1/09, 75/09 i 2/10).

SLATINSKA BANKA d.d., Slatina
Bilješke uz financijske izvještaje
za godinu koja je završila 31. prosinca 2010. godine

35. Novac i novčani ekvivalenti

O p i s	31.12.2010.	31.12.2009.
	HRK '000	HRK '000
Novčana sredstva	85.835	70.109
Plasmani bankama s preostalim rokom dospijeaća do 3 mjeseca	174.017	155.369
Trezorski zapisi i mjenice s rokom dospijeaća do 3 mjeseca – portfelj raspoloživ za prodaju	86.575	0
Trezorski zapisi i mjenice s rokom dospijeaća do 3 mjeseca – portfelj do dospijeaća	41.885	48.645
Ukupno novac i novčani ekvivalenti	388.312	274.123

36. Sredstva u ime i za račun

O p i s	2010.	2009.
	HRK '000	HRK '000
Ukupno izvori	27.270	27.101
Manje: aktiva	(26.269)	(26.164)
Neurošena sredstva	1.001	937

Banka upravlja sredstvima u ime i za račun trećih osoba koja su uglavnom plasirana u obliku zajmova. Ova sredstva knjiže se odvojeno od sredstava Banke. Prihodi i rashodi po osnovi ovih sredstava knjiženi su u korist ili na teret odgovarajućih izvora, a Banka nije snosila rizik u svezi s tim poslovima. Za svoje usluge Banka je naplaćivala naknadu koja je teretila ova sredstva.

37. Transakcije s povezanim stranama

Povezane strane su one u kojima jedna strana upravlja ili ima značajan utjecaj na donošenje financijskih ili poslovnih odluka druge strane. U okviru redovnog poslovanja sklapaju se bankarski poslovi s povezanim stranama, koji uključuju dodjelu kredita i depozita. Navedene transakcije obavljane su po komercijalnim uvjetima i tržišnim stopama, odnosno cijenama. Ukupni iznosi transakcija s povezanim stranama, otvorene stavke na kraju godine i povezani rashodi i prihodi za godinu prikazani su kako slijedi:

SLATINSKA BANKA d.d., Slatina
Bilješke uz financijske izvještaje
za godinu koja je završila 31. prosinca 2010. godine

37. Transakcije s povezanim stranama (nastavak)

Opis	31.12.2010. HRK '000	31.12.2009. HRK '000
<i>Zajmovi i predujmovi klijentima</i>		
PBZ d.d.	10.898	5.267
Intesa Sanpaolo SPA	882	278
Članovi Uprave i s njima povezane osobe	357	335
Članovi Nadzornog odbora i s njima povezane osobe	15.090	144
Ostali (zaposlenici i s njima povezane osobe)	3.127	2.730
Ukupno zajmovi i predujmovi klijentima	30.354	8.754
<i>Potencijalne i preuzete obveze</i>		
Članovi Uprave i s njima povezane osobe	34	42
Ostali (zaposlenici i s njima povezane osobe)	689	438
Ukupno potencijalne i preuzete obveze	723	480
<i>Depoziti po viđenju</i>		
Članovi Uprave i s njima povezane osobe	34	14
Članovi Nadzornog odbora i s njima povezane osobe	59	66
Ostali (zaposlenici i s njima povezane osobe)	636	1.272
Turbina d.o.o., Slatina	163	189
Ukupno depoziti po viđenju	892	1.541
<i>Oročeni depoziti</i>		
PBZ INVEST d.o.o.	12.188	11.476
Velebit osiguranje d.d.	0	2.509
Velebit životno osiguranje d.d.	0	3.017
Članovi Uprave i s njima povezane osobe	20	137
Ostali (zaposlenici i s njima povezane osobe)	1.353	1.511
Turbina d.o.o., Slatina	2.936	2.784
Ukupno oročeni depoziti	16.497	21.434
<i>Ostala imovina</i>		
Velebit osiguranje d.d.	200	200
Velebit životno osiguranje d.d.	140	200
Članovi Nadzornog odbora i s njima povezane osobe	57	1
Ostali (zaposlenici i s njima povezane osobe)	14	2
Turbina d.o.o., Slatina	5.923	5.995
Ostalo	2	14
Ukupno ostala imovina	6.336	6.412

SLATINSKA BANKA d.d., Slatina
Bilješke uz financijske izvještaje
za godinu koja je završila 31. prosinca 2010. godine

37. Transakcije s povezanim stranama (nastavak)

Opis	2010.	2009.
	HRK '000	HRK '000
Prihodi		
PBZ d.d.	21	768
Intesa Sanpaolo SPA	0	338
Velebit životno osiguranje d.d.	3	8
Članovi Uprave i s njima povezane osobe	23	10
Članovi Nadzornog odbora i s njima povezane osobe	153	12
Ostali (zaposlenici i s njima povezane osobe)	257	224
Turbina d.o.o., Slatina	5	5
Ukupno prihodi	462	1.365
Rashodi		
Velebit osiguranje d.d.	33	215
Velebit životno osiguranje d.d.	59	171
PBZ INVEST d.o.o.	583	413
PBZ d.d.	0	471
Intesa Sanpaolo SPA	24	377
Vaba Banka d.d. Varaždin	0	423
Članovi Uprave i s njima povezane osobe	5	2
Članovi Nadzornog odbora i s njima povezane osobe	0	3
Ostali (zaposlenici i s njima povezane osobe)	97	92
Turbina d.o.o., Slatina	152	88
Ukupno rashodi	254	2.255

Primanja Uprave prikazana su kako slijedi:

Opis	31.12.2010.	31.12.2009.
	HRK '000	HRK '000
Neto plaće	796	868
Porezi i doprinosi	962	1.094
Ukupno	1.758	1.962

SLATINSKA BANKA d.d., Slatina
Bilješke uz financijske izvještaje
za godinu koja je završila 31. prosinca 2010. godine

38. Kamatni rizik

U tablici koja slijedi prikazana su sredstva i obveze Banke po knjigovodstvenoj vrijednosti, svrstani u kategorije po ugovornoj promjeni cijene ili dospijeću, ovisno o tome koji je rok raniji na dan 31. prosinca 2010. godine.

2010.	do 1 mjesec	od 1 do 3 mjeseca	od 3 do 12 mjeseci	od 1 do 3 godine	preko 3 godine	beskamatno	UKUPNO
	HRK '000	HRK '000	HRK '000	HRK '000	HRK '000	HRK '000	HRK '000
AKTIVA							
Novčana sredstva	19.760	0	0	0	0	66.076	85.835
Potraživanja od Hrvatske narodne banke	72.443	0	0	0	0	12.009	84.452
Plasmani bankama	174.017	0	750	5.255	0	0	180.023
Financijska imovina raspoloživa za prodaju	0	19.887	67.302	0	12.606	481	100.275
Financijska imovina koja se drži do dospijeća	6.541	35.486	42.034	0	0	0	84.061
Zajmovi i predujmovi klijentima	303.410	31.297	73.321	99.463	129.033	0	636.524
Ulaganje u povezano društvo	0	0	0	0	0	5.923	5.923
Nekretnine, postrojenja i oprema	0	0	0	0	0	26.835	26.835
Nematerijalna imovina	0	0	0	0	0	3.143	3.143
Preuzeta imovina	0	0	0	0	0	5.061	5.061
Ostala imovina	0	0	0	0	0	14.337	14.337
Ukupno aktiva	576.171	86.670	183.406	104.718	141.638	133.865	1.226.469
PASIVA							
Obveze prema bankama	0	0	0	0	0	2.485	2.485
Depoziti po viđenju	202.464	0	0	0	0	8.044	210.507
Oročeni depoziti	254.039	94.593	274.097	97.398	9.404	20.169	749.700
Obveze po primljenim kreditima	15.013	1.616	3.970	9.510	17.079	306	47.493
Ostale obveze	0	0	0	0	0	44.809	44.809
Rezerviranja	0	0	0	0	0	2.332	2.332
Ukupno pasiva	471.515	96.209	278.067	106.908	26.483	78.145	1.057.326
KAPITAL							
Temeljni kapital	0	0	0	0	0	91.898	91.898
Vlastite dionice	0	0	0	0	0	(398)	(398)
Kapitalni dobitak	0	0	0	0	0	149	149
Revalorizacijske rezerve	0	0	0	0	0	33	33
Rezerve	0	0	0	0	0	14.357	14.357
Zadržana dobit	0	0	0	0	0	63.104	63.104
Ukupno kapital	0	0	0	0	0	169.143	169.143
Ukupno pasiva i kapital	471.515	96.209	278.067	106.908	26.483	247.288	1.226.469
Neto aktiva/pasiva i kapital	104.656	(9.538)	(94.661)	(2.189)	115.155	(113.423)	0

SLATINSKA BANKA d.d., Slatina
Bilješke uz financijske izvještaje
za godinu koja je završila 31. prosinca 2010. godine

38. Kamatni rizik (nastavak)

U tablici koja slijedi prikazana su sredstva i obveze Banke po knjigovodstvenoj vrijednosti, svrstani u kategorije po ugovornoj promjeni cijene ili dospijeću, ovisno o tome koji je rok raniji na dan 31. prosinca 2009. godine.

2009.	do 1 mjeseca	od 1 do 3 mjeseca	od 3 do 12 mjeseci	od 1 do 3 godine	preko 3 godine	beskamatno	Ukupno
	HRK '000	HRK '000	HRK '000	HRK '000	HRK '000	HRK '000	HRK '000
AKTIVA							
Novčana sredstva	26.388	0	0	0	0	43.721	70.109
Potraživanja od Hrvatske narodne banke	79.850	0	0	0	0	0	79.850
Plasmani bankama	154.866	500	365	0	0	0	155.731
Financijska imovina raspoloživa za prodaju	0	0	0	0	0	6.116	6.116
Financijska imovina koja se drži do dospijeća	11.743	37.403	71.271	0	0	0	120.417
Zajmovi i predujmovi klijentima	220.615	25.108	76.724	115.456	161.072	0	598.975
Ulaganje u povezano društvo	0	0	0	0	0	5.991	5.991
Nekretnine, postrojenja i oprema	0	0	0	0	0	27.947	27.947
Nematerijalna imovina	0	0	0	0	0	2.659	2.659
Preuzeta imovina	0	0	0	0	0	3.277	3.277
Ostala imovina	0	0	0	0	0	13.922	13.922
Ukupno aktiva	493.462	63.011	148.360	115.456	161.072	103.633	1.084.994
PASIVA							
Obveze prema bankama	5	0	0	0	0	2.057	2.062
Depoziti po viđenju	172.469	0	0	0	0	0	172.469
Oročeni depoziti	124.892	85.880	254.971	147.029	28.890	15.328	656.990
Obveze po primljenim kreditima	14.821	1.622	4.019	23.391	2.154	340	46.347
Ostale obveze	0	0	0	0	0	42.196	42.196
Rezerviranja	0	0	0	0	0	319	319
Ukupno pasiva	312.187	87.502	258.990	170.420	31.044	60.241	920.383
KAPITAL							
Temeljni kapital	0	0	0	0	0	91.898	91.898
Vlastite dionice	0	0	0	0	0	(398)	(398)
Kapitalni dobitak	0	0	0	0	0	149	149
Nerealizirani dobitak/gubitak	0	0	0	0	0	(317)	(317)
Rezerve	0	0	0	0	0	14.069	14.069
Zadržana dobit	0	0	0	0	0	59.210	59.210
Ukupno kapital	0	0	0	0	0	164.611	164.611
Ukupno pasiva i kapital	312.187	87.502	258.990	170.420	31.044	224.852	1.084.994
Neto aktiva/pasiva i kapital	181.276	(24.491)	(110.630)	(54.964)	130.028	(121.219)	0

SLATINSKA BANKA d.d., Slatina
Bilješke uz financijske izvještaje
za godinu koja je završila 31. prosinca 2010. godine

38. Kamatni rizik (nastavak)

Niže u tablici sažeto su prikazane važeće kamatne stope za kamatonosnu aktivu i pasivu:

	2010.	2009.
	%	%
Aktiva		
Potraživanja od Hrvatske narodne banke	0,00-0,75	0,00-1,25
Plasmani bankama	0,005-2,00	0,50-25,50
Financijska imovina koja se drži do dospelja	2,99-10,00	5,20-12,00
Zajmovi i predujmovi klijentima	3,00-16,00	4,00-15,00
Pasiva		
Obveze prema bankama	-	0,00 - 0,08
Depoziti po viđenju	0,00-1,50	0,00-2,40
Oročeni depoziti	0,20-8,00	1,50-9,40
Obveze po kreditima	0,00-5,50	0,00-7,00

39. Fer vrijednost financijske imovine i obveza

Fer vrijednost predstavlja iznos u kojem se sredstva mogu razmijeniti ili obveze podmiriti u najboljem interesu svih strana. Obzirom na to da tržišne cijene za veći dio financijskih sredstava i obveza Banke nisu dostupne, fer vrijednost tih stavki temelji se na procjenama Uprave prema vrsti sredstava i obveza. Prema procjeni Uprave, tržišne vrijednosti ne razlikuju se značajno od knjigovodstvenih vrijednosti svih kategorija sredstava i obveza.

40. Koncentracija sredstava, obveza i izvanbilančnih stavki

Opis	31. prosinca 2010. godine			31. prosinca 2009. godine		
	Sredstva HRK '000	Obveze HRK '000	Izvanbilan. stavke HRK '000	Sredstva HRK '000	Obveze HRK '000	Izvanbilan. stavke HRK '000
Zemljopisna regija						
Republika Hrvatska	1.099.346	1.211.699	49.282	982.409	1.060.009	34.375
Europa	127.123	14.770	0	102.585	24.985	0
Ukupno zemljopisna regija	1.226.469	1.226.469	49.282	1.084.994	1.084.994	34.375
Sektor						
Republika Hrvatska	147.854	49.875	0	86.142	34.220	0
Hrvatska narodna banka	128.832	14	0	104.260	14	0
Trgovina	114.586	15.940	5.849	68.038	12.884	2.159
Financije	66.411	121.101	10.000	87.169	94.033	65
Turizam	3.230	802	450	4.098	883	300
Poljoprivreda	24.107	3.907	106	24.668	4.536	77
Industrija	33.748	12.050	1.932	56.060	11.635	1.762
Gradani	454.017	856.771	27.074	427.336	679.429	24.566
Nerezidenti	127.123	14.770	0	102.585	24.985	0
Ostalo	126.561	151.239	3.871	124.638	222.375	5.446
Ukupno sektorska analiza	1.226.469	1.226.469	49.282	1.084.994	1.084.994	34.375

SLATINSKA BANKA d.d., Slatina
Bilješke uz financijske izvještaje
za godinu koja je završila 31. prosinca 2010. godine

41. Valutni rizik

Devizna sredstva i obveze Banke na dan 31. prosinca 2010. godine prikazani su kako slijedi:

2010.	EUR	USD	Ostale valute	HRK s valutnom klauzulom	Ukupno devizni ekvivalenti	HRK	Ukupno
	HRK '000	HRK '000	HRK '000	HRK '000	HRK '000	HRK '000	HRK '000
AKTIVA							
Novčana sredstva	19.937	1.742	2.630	0	24.309	61.527	85.835
Potraživanja od Hrvatske narodne banke	12.009	0	0	0	12.009	72.443	84.452
Plasmani bankama	137.679	8.833	9.267	0	155.780	24.242	180.023
Financijska imovina raspoloživa za prodaju	0	0	0	24.287	24.287	75.988	100.275
Financijska imovina koja se drži do dospelosti	0	0	0	0	0	84.061	84.061
Zajmovi i predujmovi klijentima	0	0	0	472.924	472.924	163.599	636.524
Ulaganje u povezano društvo	0	0	0	0	0	5.923	5.923
Nekretnine, postrojenja i oprema	0	0	0	0	0	26.835	26.835
Nematerijalna imovina	0	0	0	0	0	3.143	3.143
Preuzeta imovina	0	0	0	0	0	5.061	5.061
Ostala imovina	1.122	8	112	202	1.443	12.893	14.337
Ukupno aktiva	170.746	10.583	12.009	497.413	690.752	535.717	1.226.469
PASIVA							
Obveze prema bankama	0	0	2.485	0	2.485	0	2.485
Depoziti po videnju	56.162	3.490	3.673	0	63.326	147.182	210.507
Oročeni depoziti	511.733	6.817	6.696	37.739	562.985	186.714	749.700
Obveze po primljenim kreditima	14.770	0	0	31.923	46.693	800	47.493
Ostale obveze	17.183	265	243	444	18.135	26.673	44.809
Rezerviranja	7	0	0	0	7	2.325	2.332
Ukupno pasiva	599.855	10.573	13.097	70.106	693.631	363.695	1.057.326
KAPITAL							
Temeljni kapital	0	0	0	0	0	91.898	91.898
Vlastite dionice	0	0	0	0	0	(398)	(398)
Kapitalni dobitak	0	0	0	0	0	149	149
Revalorizacijske rezerve	0	0	0	0	0	33	33
Rezerve	0	0	0	0	0	14.357	14.357
Zadržana dobit	0	0	0	0	0	63.104	63.104
Ukupno kapital	0	0	0	0	0	169.143	169.143
Ukupno pasiva i kapital	599.855	10.573	13.097	70.106	693.631	532.837	1.226.469
Neto aktiva/pasiva i kapital	(429.109)	11	(1.088)	427.308	(2.879)	2.879	(0)

SLATINSKA BANKA d.d., Slatina
Bilješke uz financijske izvještaje
za godinu koja je završila 31. prosinca 2010. godine

41. Valutni rizik (nastavak)

Devizna sredstva i obveze Banke na dan 31. prosinca 2009. godine prikazana su kako slijedi:

2009.	EUR	USD	Ostalo	HRK s valutnom klauzulom	Ukupno devizni ekivalenti	HRK	Ukupno
	HRK '000	HRK '000	HRK '000	HRK '000	HRK '000	HRK '000	HRK '000
AKTIVA							
Novčana sredstva	28.925	2.630	1.377	0	32.932	37.177	70.109
Potraživanja od Hrvatske narodne banke	10.974	0	0	0	10.974	68.876	79.850
Plasmani bankama	85.847	8.143	9.239	0	103.229	52.502	155.731
Financijska imovina raspoloživa za prodaju	0	0	0	4.004	4.004	2.112	6.116
Financijska imovina koja se drži do dospelja	0	0	0	28.030	28.030	92.387	120.417
Zajmovi i predujmovi klijentima	0	0	0	447.701	447.701	151.274	598.975
Ulaganje u povezano društvo	0	0	0	0	0	5.991	5.991
Nekretnine, postrojenja i oprema	0	0	0	0	0	27.947	27.947
Nematerijalna imovina	0	0	0	0	0	2.659	2.659
Preuzeta imovina	0	0	0	0	0	3.277	3.277
Ostala imovina	1.260	415	323	0	1.998	11.924	13.922
Ukupno aktiva	127.006	11.188	10.939	479.735	628.868	456.126	1.084.994
PASIVA							
Obveze prema bankama	0	0	2.057	0	2.057	5	2.062
Depoziti po viđenju	42.031	2.727	5.805	0	50.563	121.906	172.469
Oročeni depoziti	425.344	7.382	5.703	54.316	492.745	164.245	656.990
Obveze po primljenim kreditima	14.612	0	0	30.634	45.246	1.101	46.347
Ostale obveze	15.498	282	225	864	16.869	25.327	42.196
Rezerviranja	0	0	0	0	0	319	319
Ukupno pasiva	497.485	10.391	13.790	85.814	607.480	312.903	920.383
KAPITAL							
Temeljni kapital	0	0	0	0	0	91.898	91.898
Vlastite dionice	0	0	0	0	0	(398)	(398)
Nerealizirani dobitak/gubitak	0	0	0	0	0	149	149
Kapitalni dobitak	0	0	0	0	0	(317)	(317)
Rezerve	0	0	0	0	0	14.069	14.069
Zadržana dobit	0	0	0	0	0	59.210	59.210
Ukupno kapital	0	0	0	0	0	164.611	164.611
Ukupno pasiva i kapital	497.485	10.391	13.790	85.814	607.480	477.514	1.084.994
Neto aktiva/pasiva i kapital	(370.479)	797	(2.851)	393.921	21.388	(21.388)	(0)

SLATINSKA BANKA d.d., Slatina
Bilješke uz financijske izvještaje
za godinu koja je završila 31. prosinca 2010. godine

42. Rizik likvidnosti

Prestalo dospijeće imovine i obveza Banke na dan 31. prosinca 2010. godine prikazano je kako slijedi:

2010.	do 1 mjesec	od 1 do 3 mjeseca	od 3 do 12 mjeseci	od 1 do 3 godine	preko 3 godine	UKUPNO
	HRK '000	HRK '000	HRK '000	HRK '000	HRK '000	HRK '000
AKTIVA						
Novčana sredstva	85.835	0	0	0	0	85.835
Potraživanja od Hrvatske narodne banke	0	33.568	34.393	14.218	2.273	84.452
Plasmani bankama	174.017	0	750	5.255	0	180.023
Financijska imovina raspoloživa za prodaju	100.275	0	0	0	0	100.275
Financijska imovina koja se drži do dospijeća	6.541	35.486	42.034	0	0	84.061
Zajmovi i predujmovi klijentima	84.178	40.758	124.271	199.711	187.607	636.524
Ulaganje u povezano društvo	0	0	0	0	5.923	5.923
Nekretnine, postrojenja i oprema	0	0	0	0	26.835	26.835
Nematerijalna imovina	0	0	0	0	3.143	3.143
Preuzeta imovina	0	0	5.061	0	0	5.061
Ostala imovina	13.719	377	0	0	240	14.337
Ukupno aktiva	464.566	110.189	206.509	219.184	226.021	1.226.469
PASIVA						
Obveze prema bankama	0	0	0	2484.838	0	2.485
Depoziti po videnju	210.507	0	0	0	0	210.507
Oročeni depoziti	105.648	143.389	367.685	109.660	23.318	749.700
Obveze po primljenim kreditima	242	1.625	3.993	24.341	17.292	47.493
Ostale obveze	16.299	4.533	12.368	7.411	4.199	44.809
Rezerviranja	423	17	18	1.875	0	2.332
Ukupno pasiva	333.120	149.563	384.064	145.771	44.809	1.057.326
KAPITAL						
Temeljni kapital	0	0	0	0	91.898	91.898
Vlastite dionice	0	0	0	0	(398)	(398)
Kapitalni dobitak	0	0	0	0	149	149
Revalorizacijska rezerva	0	0	0	0	33	33
Rezerve	0	0	0	0	14.357	14.357
Zadržana dobit	0	0	0	0	63.104	63.104
Ukupno kapital	0	0	0	0	169.143	169.143
Ukupno pasiva i kapital	333.120	149.563	384.064	145.771	213.952	1.226.469
Neto aktiva/pasiva i kapital	131.447	(39.373)	(177.554)	73.412	12.069	(0)

SLATINSKA BANKA d.d., Slatina
Bilješke uz financijske izvještaje
za godinu koja je završila 31. prosinca 2010. godine

42. Rizik likvidnosti (nastavak)

Prestalo dospijeće imovine i obveza Banke na dan 31. prosinca 2009. godine prikazano je kako slijedi:

2009.	do 1 mjeseca	od 1 do 3 mjeseca	od 3 do 12 mjeseci	od 1 do 3 godine	preko 3 godine	Ukupno
	HRK '000	HRK '000	HRK '000	HRK '000	HRK '000	HRK '000
AKTIVA						
Novčana sredstva	70.109	0	0	0	0	70.109
Potraživanja od Hrvatske narodne banke	0	28.574	29.467	17.960	3.848	79.850
Plasmani bankama	154.866	500	365	0	0	155.731
Financijska imovina raspoloživa za prodaju	0	0	6.116	0	0	6.116
Financijska imovina koja se drži do dospijeća	11.743	37.403	71.271	0	0	120.417
Zajmovi i predujmovi klijentima	69.589	32.954	114.028	180.689	201.715	598.975
Ulaganje u povezano društvo	0	0	0	0	5.991	5.991
Nekretnine, postrojenja i oprema	0	0	0	0	27.947	27.947
Nematerijalna imovina	0	0	0	0	2.659	2.659
Preuzeta imovina	0	0	3.277	0	0	3.277
Ostala imovina	12.687	445	782	8	0	13.922
Ukupno aktiva	318.994	99.876	225.306	198.658	242.160	1.084.994
PASIVA						
Obveze prema bankama	5	0	0	0	2057	2.062
Depoziti po viđenju	172.469	0	0	0	0	172.469
Oročeni depoziti	74.578	111.327	288.704	151.098	31.283	656.990
Obveze po primljenim kreditima	208	1.632	4.047	23.453	17.007	46.347
Ostale obveze	13.627	4.071	10.946	8.696	4.856	42.196
Rezerviranja	264	25	18	11	1	319
Ukupno pasiva	261.150	117.055	303.715	183.258	55.204	920.383
KAPITAL						
Temeljni kapital	0	0	0	0	91.898	91.898
Vlastite dionice	0	0	0	0	(398)	(398)
Nerealizirani dobitak/gubitak	0	0	0	0	149	149
Kapitalni dobitak	0	0	0	0	(317)	(317)
Rezerve	0	0	0	0	14.069	14.069
Zadržana dobit	0	0	5.753	0	53.457	59.210
Ukupno kapital	0	0	5.753	0	158.858	164.611
Ukupno pasiva i kapital	261.150	117.055	309.468	183.258	214.062	1.084.994
Neto aktiva/pasiva i kapital	57.844	(17.179)	(84.163)	15.399	28.098	0

43. Kreditni rizik

Banka je izložena kreditnom riziku, koji predstavlja rizik nemogućnosti druge strane da podmiri iznose obveza u cijelosti po dospelju. Banka razvrstava kreditni rizik utvrđujući limite za iznos prihvaćenog rizika koje očekuje da će nastati u svezi s jednim zajmoprimateljem ili skupinom zajmoprimatelja te u pojedinim gospodarskim granama. Banka redovito prati navedene rizike i preispituje ih jednom godišnje ili češće.

Banka upravlja kreditnim rizikom redovitom analizom sposobnosti postojećih i potencijalnih zajmoprimatelja da otplate svoje obveze po glavnici i kamatama i promjenom kreditnih limita po potrebi. Pored toga, svojom izloženošću kreditnom riziku djelomice upravlja i pribavljanjem kolaterala, te korporativnih i osobnih jamstava.

Osnovna svrha preuzetih obveza za kreditiranje je osigurati raspoloživost sredstava prema potrebama clijenata. Garancije, koje predstavljaju neopoziva jamstva da će Banka izvršiti isplatu u slučaju da clijent ne može podmiriti svoje obveze prema trećim stranama, nose isti kreditni rizik kao i krediti.

Preuzete obveze za kreditiranje predstavljaju neiskorištene odobrene iznose u obliku kredita ili garancija. U svezi s kreditnim rizikom povezanim s preuzetim obvezama za kreditiranje, Banka je potencijalno izložena gubitku u iznosu jednakom ukupnim neiskorištenim preuzetim obvezama. Međutim, vjerojatni iznos gubitka je manji od ukupnog iznosa neiskorištenih preuzetih obveza, jer je većina preuzetih obveza za kreditiranje povezana s održavanjem specifičnih kreditnih standarda od strane clijenata. Banka prati razdoblje do dospelja preuzetih obveza za kreditiranje jer navedene obveze s duljim rokom općenito predstavljaju veći kreditni rizik od onih kratkoročnih.

42. Odobrenje financijskih izvještaja

Financijske izvještaje usvojila je Uprava i odobrila njihovo izdavanje dana 31. ožujka 2010. godine:



Predsjednica Uprave
Angelina Horvat



Član Uprave
Elvis Mališ

Godišnja financijska izvješća prema Odluci o strukturi i sadržaju
godišnjih financijskih izvještaja banaka Hrvatske narodne banke

BILANCA

stanje na dan

31.12.2010

u kunama

Naziv pozicije	AOP oznaka	Prethodna godina	Tekuća godina
1	2	3	4
IMOVINA			
1. GOTOVINA I DEPOZITI KOD HNB-a (002+003)	001	123.571.207	150.572.069
1.1. Gotovina	002	19.355.648	22.882.524
1.2. Depoziti kod HNB-a	003	104.215.559	127.689.545
2. DEPOZITI KOD BANKARSKIH INSTITUCIJA	004	129.618.604	175.494.761
3. TREZORSKI ZAPISI MF-a I BLAGAJNIČKI ZAPISI HNB-a	005	83.821.009	102.006.096
4. VRIJEDNOSNI PAPIRI I DRUGI FINANCIJSKI INSTRUMENTI KOJI SE DRŽE RADI TRGOVANJA	006	0	0
5. VRIJEDNOSNI PAPIRI I DRUGI FINANCIJSKI INSTRUMENTI RASPOLOŽIVI ZA PRODAJU	007	6.116.478	13.086.824
6. VRIJEDNOSNI PAPIRI I DRUGI FINANCIJSKI INSTRUMENTI KOJI SE DRŽE DO DOSPIJEĆA	008	36.596.396	69.243.733
7. VRIJEDNOSNI PAPIRI I DRUGI FINANCIJSKI INSTRUMENTI KOJIMA SE AKTIVNO NE TRGUJE, A VREDNUJU SE PREMA FER VRIJEDNOSTI KROZ RDG	009	0	0
8. DERIVATNA FINANCIJSKA IMOVINA	010	8	286
9. KREDITI FINANCIJSKIM INSTITUCIJAMA	011	52.499.915	24.242.457
10. KREDITI OSTALIM KOMITENTIMA	012	598.975.608	636.523.612
11. ULAGANJA U PODRUŽNICE, PRIDRUŽENA DRUŠTVA I ZAJEDNIČKE POTHVATE	013	5.990.871	5.923.384
12. PREUZETA IMOVINA	014	3.277.137	5.061.329
13. MATERIJALNA IMOVINA (MINUS AMORTIZACIJA)	015	28.289.046	27.075.904
14. KAMATE, NAKNADE I OSTALA IMOVINA	016	16.237.919	17.238.358
A) UKUPNO IMOVINA (001+004 do 016)	017	1.084.994.198	1.226.468.813
OBVEZE			
1. KREDITI OD FINANCIJSKIH INSTITUCIJA (019+020)	018	31.734.633	32.722.768
1.1. Kratkoročni krediti	019	0	0
1.2. Dugoročni krediti	020	31.734.633	32.722.768
2. DEPOZITI (AOP 022 do 024)	021	828.487.282	959.094.785
2.1. Depoziti na žiroračunima i tekućim računima	022	100.862.227	127.081.787
2.2. Štedni depoziti	023	70.635.142	82.312.790
2.3. Oročeni depoziti	024	656.989.913	749.700.208
3. OSTALI KREDITI (026+027)	025	16.669.598	17.255.184
3.1. Kratkoročni krediti	026	0	0
3.2. Dugoročni krediti	027	16.669.598	17.255.184
4. DERIVATNE FINANCIJSKE OBVEZE I OSTALE FINANCIJSKE OBVEZE KOJIMA SE TRGUJE	028	7	1.480
5. IZDANI DUŽNIČKI VRIJEDNOSNI PAPIRI (030+031)	029	0	0
5.1. Kratkoročni izdani dužnički vrijednosni papiri	030	0	0
5.2. Dugoročni izdani dužnički vrijednosni papiri	031	0	0
6. IZDANI PODREĐENI INSTRUMENTI	032	0	0
7. IZDANI HIBRIDNI INSTRUMENTI	033	0	0
8. KAMATE, NAKNADE I OSTALE OBVEZE	034	43.491.847	48.251.980
B) UKUPNO OBVEZE (018+021+025+028+029+032+033+034)	035	920.383.367	1.057.326.197
KAPITAL			
1. DIONIČKI KAPITAL	036	91.498.780	91.498.780
2. DOBIT (GUBITAK) TEKUĆE GODINE	037	5.753.332	3.614.270
3. ZADRŽANA DOBIT (GUBITAK)	038	53.457.681	59.489.752
4. ZAKONSKE REZERVE	039	4.441.756	4.729.423
5. STATUTARNE I OSTALE KAPITALNE REZERVE	040	9.777.000	9.777.000
6. NEREALIZIRANI DOBITAK (GUBITAK) S OSNOVE VRIJEDNOSNOG USKLADIVANJA FINANCIJSKE IMOVINE RASPOLOŽIVE ZA PRODAJU	041	-317.718	33.391
7. REZERVE PROIZAŠLE IZ TRANSAKCIJA ZAŠTITE	042	0	0
C) UKUPNO KAPITAL (036 do 042)	043	164.610.831	169.142.616
D) UKUPNO OBVEZE I KAPITAL (035+043)	044	1.084.994.198	1.226.468.813
DODATAK BILANCI (popunjavaju banke koje sastavljaju konsolidirani godišnji financijski izvještaj)			
1. UKUPNO KAPITAL	045		
2. Kapital raspoloživ dioničarima matičnog društva	046		
3. Manjinski udjel (045-046)	047	0	0

RAČUN DOBITI I GUBITKA

za razdoblje od

01.01.2010.

do

31.12.2010.

u kunama

Naziv pozicije	AOP oznaka	Prethodna godina	Tekuća godina
1	2	3	4
1. Kamatni prihodi	048	76.476.757	79.493.892
2. Kamatni troškovi	049	40.438.534	44.664.141
3. Neto kamatni prihodi (048-049)	050	36.038.223	34.829.751
4. Prihodi od provizija i naknada	051	10.558.636	12.889.838
5. Troškovi provizija i naknada	052	3.061.285	3.283.896
6. Neto prihod od provizija i naknada (051-052)	053	7.497.351	9.605.942
7. Dobit / gubitak od ulaganja u podružnice, pridružena društva i zajedničke poduhvate	054	-43.118	-67.487
8. Dobit / gubitak od aktivnosti trgovanja	055	3.310.094	3.437.354
9. Dobit / gubitak od ugrađenih derivata	056	-1.658	-1.189
10. Dobit / gubitak od imovine kojom se aktivno ne trguje, a koja se vrednuje prema fer vrijednosti kroz RDG	057	0	0
11. Dobit / gubitak od aktivnosti u kategoriji imovine raspoložive za prodaju	058	0	-244.619
12. Dobit / gubitak od aktivnosti u kategoriji imovine koja se drži do dospjeća	059	0	0
13. Dobit / gubitak proizišao iz transakcija zaštite	060	0	0
14. Prihodi od ulaganja u podružnice, pridružena društva i zajedničke pothvate	061	0	0
15. Prihodi od ostalih vlasničkih ulaganja	062	0	0
16. Dobit / gubitak od obračunatih tečajnih razlika	063	-469.290	568.631
17. Ostali prihodi	064	732.065	995.920
18. Ostali troškovi	065	1.543.305	3.550.670
19. Opći administrativni troškovi i amortizacija	066	34.426.001	36.668.842
20. Neto prihod od poslovanja prije vrijednosnih usklađivanja i rezerviranja za gubitke (050+053 do 064-065-066)	067	11.094.361	8.904.791
21. Troškovi vrijednosnih usklađivanja i rezerviranja za gubitke	068	3.427.238	3.836.872
22. DOBIT / GUBITAK PRIJE OPOREZIVANJA (067-068)	069	7.667.123	5.067.919
23. POREZ NA DOBIT	070	1.913.791	1.453.649
24. DOBIT / GUBITAK TEKUĆE GODINE (069-070)	071	5.753.332	3.614.270
25. Zarada po dionici	072	6	4
DODATAK RAČUNU DOBITI I GUBITKA (popunjavju banke koje sastavljaju konsolidirani godišnji financijski izvještaj)			
1. DOBIT / GUBITAK TEKUĆE GODINE	073		
2. Pripisana dioničarima matičnog društva	074		
3. Manjinski udjel (073-074)	075	0	0

IZVJEŠTAJ O NOVČANOM TIJEKU-INDIREKTNIA METODA

u razdoblju od 01.01.2010. do 31.12.2010. u kunama

Naziv pozicije	AOP oznaka	Prethodna godina	Tekuća godina
1	2	3	4
POSLOVNE AKTIVNOSTI			
1. Novčani tijek iz poslovnih aktivnosti prije promjena poslovne imovine (002 do 007)	001	14.311.100	12.252.257
1.1. Dobit / gubitak prije oporezivanja	002	7.667.123	5.067.919
1.2. Ispravci vrijednosti i rezerviranja za gubitke	003	3.427.238	3.836.872
1.3. Amortizacija	004	3.216.739	3.347.466
1.4. Neto nerealizirana dobit/gubitak od financijske imovine i obveza po fer vrijednosti kroz RDG	005	0	0
1.5. Dobit/gubitak od prodaje materijalne imovine	006	0	0
1.6. Ostali dobici / gubici	007	0	0
2. Neto povećanje / smanjenje poslovne imovine (009 do 016)	008	-47.844.421	-108.149.751
2.1. Depoziti kod HNB-a	009	14.094.516	-23.473.986
2.2. Trezorski zapisi MF-a i blagajnički zapisi HNB-a	010	-39.725.412	-18.185.087
2.3. Depoziti kod bankarskih institucija i krediti financijskim institucijama	011	2.121.144	-17.618.699
2.4. Krediti ostalim komitentima	012	-17.406.400	-41.384.876
2.5. Vrijednosni papiri i drugi financijski instrumenti koji se drže radi trgovanja	013	0	0
2.6. Vrijednosni papiri i drugi financijski instrumenti raspoloživi za prodaju	014	-4.972.525	-6.970.346
2.7. Vrijednosni papiri i drugi financijski instrumenti kojima se aktivno ne trguje, a vrednuju se prema fer vrijednosti kroz RDG	015	0	0
2.8. Ostala poslovna imovina	016	-1.955.744	-516.757
3. Neto povećanje / smanjenje poslovnih obveza (018 do 021)	017	15.048.958	135.369.109
3.1. Depoziti po viđenju	018	-44.706.329	26.219.560
3.2. Štedni i oročeni depoziti	019	56.485.442	104.387.943
3.3. Derivatne financijske obveze i ostale obveze kojima se trguje	020	-929	1.473
3.4. Ostale obveze	021	3.270.774	4.760.133
4. Neto novčani tijek iz poslovnih aktivnosti prije plaćanja poreza na dobit (001+008+017)	022	-18.484.363	39.471.615
5. Plaćeni porez na dobit	023	-1.913.791	-1.453.649
6. Neto priljev / odljev gotovine iz poslovnih aktivnosti (022+023)	024	-20.398.154	38.017.966
ULAGAČKE AKTIVNOSTI			
7. Neto novčani tijek iz ulagačkih aktivnosti (026 do 030)	025	29.462.051	-36.982.326
7.1. Primici od prodaje / plaćanja za kupnju/ materijalne i nematerijalne imovine	026	-3.148.237	-4.402.476
7.2. Primici od prodaje / plaćanja za kupnju/ ulaganja u podružnice, pridružena društva i zajedničke pothvate	027	43.118	67.487
7.3. Primici od naplate / plaćanja za kupnju/ vrijednosnih papira i drugih financijskih instrumenata koji se drže do dospelja	028	32.567.170	-32.647.337
7.4. Primljene dividende	029	0	0
7.5. Ostali primici / plaćanja/ iz ulagačkih aktivnosti	030	0	0
FINANCIJSKE AKTIVNOSTI			
8. Neto novčani tijek iz financijskih aktivnosti (032 do 037)	031	-8.019.615	2.491.236
8.1. Neto povećanje / smanjenje/ primljenih kredita	032	-8.717.618	1.573.721
8.2. Neto povećanje / smanjenje/ izdanih dužničkih vrijednosnih papira	033	0	0
8.3. Neto povećanje / smanjenje/ podređenih i hibridnih instrumenata	034	-14.992	0
8.4. Primici od emitiranja dioničkog kapitala	035	0	0
8.5. Isplaćena dividenda	036	0	0
8.6. Ostali primici / plaćanja iz financijskih aktivnosti	037	712.995	917.515
9. Neto povećanje / smanjenje gotovine i ekvivalenta gotovine (024+025+031)	038	1.044.282	3.526.876
10. Učinci promjene tečaja stranih valuta na gotovinu i ekvivalente gotovine	039	0	0
11. Neto povećanje / smanjenje gotovine i ekvivalenta gotovine (038+039)	040	1.044.282	3.526.876
12. Gotovina i ekvivalenti gotovine na početku godine	041	18.311.366	19.355.648
13. Gotovina i ekvivalenti gotovine na kraju godine (040+041)	042	19.355.648	22.882.524

IZVJEŠTAJ O PROMJENAMA KAPITALA

		za razdoblje							
		od		01.01.2010.	do	31.12.2010.	u kunama		
Naziv pozicije	AOP oznaka	Raspoloživo dioničarima matičnog društva						Manjinski udjel	Ukupno kapital i rezerve
		Dionički kapital	Trezorske dionice	Zakonske, statutarne i ostale rezerve	Zadržana dobit / gubitak	Dobit / gubitak tekuće godine	Nerealizirani dobitak / gubitak s osnove vrijednosnog usklađivanja financijske imovine raspoložive za prodaju		
1	2	3	4	5	6	7	8	9	10
Stanje 1. siječnja tekuće godine	001	91.897.200	-398.420	14.218.756	53.457.681	5.753.332	-317.718	0	164.610.831
Promjene računovodstvenih politika i ispravci pogrešaka	002								0
Prepravljeno stanje 1.siječnja tekuće godine (001+002)	003	91.897.200	-398.420	14.218.756	53.457.681	5.753.332	-317.718	0	164.610.831
Prodaja financijske imovine raspoložive za prodaju	004								0
Promjena fer vrijednosti portfelja financijske imovine raspoložive za prodaju	005						351.109		351.109
Porez na stavke izravno priznate ili prenijete iz kapitala i rezervi	006								0
Ostali dobiti i gubici izravno priznati u kapitalu i rezervama	007								0
Neto dobiti / gubici priznati izravno u kapitalu i rezervama (004+005+006+007)	008	0	0	0	0	0	351.109	0	351.109
Dobit / gubitak tekuće godine	009					3.614.270			3.614.270
Ukupno priznati prihodi i rashodi za tekuću godinu (008+009)	010	0	0	0	0	3.614.270	351.109	0	3.965.379
Povećanje / smanjenje dioničkog kapitala	011								0
Kupnja / prodaja trezorskih dionica	012								0
Ostale promjene	013				566.406				566.406
Prijenos u rezerve	014			287.667	5.465.665	-5.753.332			0
Isplata dividende	015								0
Raspodjela dobiti (014+015)	016	0	0	287.667	5.465.665	-5.753.332	0	0	0
Stanje na dan 31.12. tekuće godine (003+010+011+012+013+016)	017	91.897.200	-398.420	14.506.423	59.489.752	3.614.270	33.391	0	169.142.616

Banke koje sastavljaju konsolidirane godišnje financijske izvještaje zasebno prikazuju promjene manjinskog udjela po odgovarajućim stavkama kapitala.

Izvanbilančne stavke

		u kunama	
	IZVANBILANČNE STAVKE	31.12.2010	31.12.2009
1.	Garancije	4.660.510	6.641.017
2.	Akreditivi	174.669	540.882
3.	Mjenice	0	0
4.	Okvirni krediti i obveze financiranja	43.913.996	26.816.317
5.	Ostale rizične klasične izvanbilančne stavke	532.338	376.338
6.	Ročnice (futures)	0	0
7.	Opcije	5.611.967	8.713.643
8.	Swapovi	0	0
9.	Ostali terminski poslovi (forwards)	0	0
10.	Ostalo	0	0

U bilješkama uz financijske izvještaje pripremljenih u skladu s MSFI dana je informacija o osnovama za sastavljanje izvještaja i informacije važne za razumijevanje pojedinih pozicija financijskih izvještaja.

U nastavku je prikazan pregled usklada između propisanih obrazaca i financijskih izvještaja pripremljenih u skladu s MSFI.

Pregled usklada MSFI financijskog izvještaja i obrasca «Račun dobiti i gubitka» sastavljenog prema Odluci HNB-a za razdoblje zaključno s 31. prosincem 2010. godine

Revizorsko izvješće	Iznos	Obrazac HNB-a	Iznos	Razlika	Objašnjenje
Prihodi od kamata	79.486	Kamatni prihodi	79.494	-8	-8 Neto tečajne razlike na osnovi kamatnih prihoda
Rashodi od kamata	-44.451	Kamatni troškovi	-44.664	213	213 Neto tečajne razlike na osnovi kamatnih troškova
Prihodi od naknada i provizija	12.890	Prihodi od provizija i naknada	12.890	0	
Rashodi od naknada i provizija	-3.284	Troškovi provizija i naknada	-3.284	0	
Neto prihodi od tečajnih razlika	3.757	Dobit / gubitak od aktivnosti trgovanja	3.437		8 Neto tečajne razlike na osnovi kamatnih prihoda
		Dobit / gubitak od ugrađenih derivata	-1		-213 Neto tečajne razlike na osnovi kamatnih troškova
		Dobit / gubitak od obračunatih tečajnih razlika	569	-248	-43 Neto tečajne razlike po ispravcima vrijednosti plasmana
Ostali prihodi iz redovnog poslovanja	996	Ostali prihodi	996	0	
Ostali poslovni rashodi	-38.356	Ostali troškovi	-3.551		
		Opći administrativni troškovi i amortizacija	-36.669	1.864	1.864 Rezerviranja za sudske sporove
Troškovi ispravka vrijednosti i rezerviranja	-5.970	Troškovi vrijednosnih usklađivanja i rezerviranja za gubitke	-3.837		
		Dobit (gubitak) od aktivnosti u kategoriji imovine raspoložive za prodaju	-245		-1.864 Rezerviranja za sudske sporove
		Dobit (gubitak) od ulaganja u podružnice, pridružena društva i zajedničke pothvate	-67	-1.821	43 Neto tečajne razlike po ispravcima vrijednosti plasmana
Dobit prije oporezivanja	5.068	Dobit (gubitak) prije oporezivanja	5.068	0	
Porez na dobit	-1.454	Porez na dobit	-1.454	-	
Dobit za godinu	3.614	Dobit (gubitak) tekuće godine	3.614	-	

Pregled usklada po MSFI financijskom izvještaju i obrasca «Bilanca» sastavljenog prema Odluci HNB-a za razdoblje zaključno s 31. prosincem 2010. godine

Revizorsko izvješće	Iznos	Obrazac HNB-a	Iznos	Razlika	Objašnjenje
Novčana sredstva	85.835	Gotovina	22.883	62.952	43.238 Žiro-račun (rn za namirenje) kod HNB-a 17.149 Depoziti po videnju kod stranih banaka 2.565 Depoziti po videnju kod domaćih banaka
Potraživanja od Hrvatske narodne banke	84.452	Depoziti kod HNB-a	127.690	-43.238	-43.238 Žiro-račun (račun za namirenje) kod HNB-a
Plasmani bankama	180.023	Depoziti kod bankarskih institucija Kreditni financijskim institucijama	175.495 24.242	-17.149 -2.565	Depoziti po videnju kod stranih banaka Depoziti po videnju kod domaćih banaka
Financijska imovina koja se drži do dospelja	84.061	Trezorski zapisi MF-a i blagajnički zapisi HNB-a Vrijednosni papiri i drugi financijski instrumenti koji se drže do dospelja	14.818 69.244	0	
Financijska imovina raspoloživa za prodaju	100.275	Trezorski zapisi MF-a i blagajnički zapisi HNB-a Vrijednosni papiri i drugi financijski instrumenti raspoloživi za prodaju	87.188 13.087	0	
Zajmovi i predujmovi klijentima	636.524	Kreditni ostalim komitentima	636.524	0	
Ulaganje u povezano društvo	5.923	Ulaganje u podružnice	5.923	0	
Preuzeta imovina	5.061	Preuzeta imovina	5.061	0	
Nekretnine, postrojenja i oprema	26.835	Materijalna imovina (minus amortizacija)	27.076	-241	-241 ostala materijalna imovina (skupina 06)
Nematerijalna imovina	3.143	Kamate, naknade i ostala imovina	17.238		
Ostala imovina	14.337	Derivatna financijska imovina	0	241	241 ostala materijalna imovina (skupina 06)
Ukupno aktiva	1.226.469,00	Ukupno aktiva	1.226.469,00	0	

Revizorsko izvješće	Iznos	Obrazac HNB-a	Iznos	Razlika	Objašnjenje
Obveze prema bankama	2.485			2.485	žiro i tekući računi ostalih bankarskih institucija 2.485 Krediti od ostalih nerezidenata
Depoziti po viđenju	210.507	Depoziti na žiro računima i tekućim računima	127.082		1.113 Ograničeni depoziti
Oročeni depoziti	749.700	Štedni depoziti	82.313	1.113	žiro i tekući računi ostalih bankarskih institucija
		Oročeni depoziti	749.700	0	
Obveze po primljenim kreditima	47.493	Dugoročni krediti od financijskih institucija	32.723		
Ostale obveze	44.808	Dugoročni ostali krediti	17.255	-2.485	-2.485 Krediti od ostalih nerezidenata
Rezerviranja	2.332	Kamate, naknade i ostale obveze	48.252		
Ukupno obveze	1.057.326	Derivatne financijske obveze	1	-1.113	-1.113 Ograničeni depoziti
		Ukupno obveze	1.057.326	0	
KAPITAL		KAPITAL			
Temeljni kapital	91.897				
Vlastite dionice	-398	Dionički kapital	91.499	0	
Zadržana dobit	63.104	Dobit (gubitak) tekuće godine	3.614		
Rezerve	14.358	Zadržana dobit (gubitak)	59.490	0	
Kapitalni dobitak	149	Zakonske rezerve	4.729		
Revalorizacijske rezerve	33	Statutarne i ostale kapitalne rezerve	9.777		
Ukupno kapital	169.143	Nerealizirani dobitak/gubitak s osnove vrijednosnog usklađivanja financijske imovine raspoložive za prodaju	33	0	
		Ukupno kapital	169.143	0	
UKUPNO OBVEZE I KAPITAL	1.226.469	UKUPNO OBVEZE I KAPITAL	1.226.469	0	

KODEKS KORPORATIVNOG UPRAVLJANJA

GODIŠNJI UPITNIK

Sva pitanja sadržana u ovom upitniku odnose se na razdoblje od jedne godine na koje se odnose i godišnja financijska izvješća.

Društvo (tvrtka)

Slatinska banka d.d. Slatina

1. Ima li društvo internetske stranice?

	DA/NE	OPŠIRNIJE
ako da, na kojoj adresi?	DA	www.slatinska-banka.hr
ako ne, zašto?	NE	

2. Jesu li godišnji, polugodišnji i tromjesečni izvještaji dostupni dioničarima?

u sjedištu i na poslovnoj adresi društva (ako ne, zašto?)	DA	
putem internetskih stranica društva na Internetu (ako ne, zašto?)	DA	
na engleskom jeziku (ako ne, zašto?)	DA	Godišnje izvješće dostupno je na engleskom jeziku

**3. Je li društvo izradilo kalendar važnih događaja? (ako ne, zašto?)
Ako da,**

	NE	
je li kalendar važnih događaja objavljen na internetskim stranicama društva na Internetu? (ako ne, zašto?)	NE	
je li kalendar važnih događaja uredno i na vrijeme ažuriran? (ako ne, zašto?)	NE	

4. Nalazi li se društvo u odnosu uzajamnog dioničarstva s drugim društvom ili društvima? Ako da, koja su to društva?

	NE	
objavljuju li se podaci o uzajamnom dioničarstvu javno i kako? (ako ne, zašto?)		

5. Iznosi li društvo u godišnjem izvještaju podatke o financijskim instrumentima koje je izdalo društvo, a čiji su imatelji članovi nadzornog odbora, upravnog odbora ili uprave društva? (ako ne, zašto?)

	NE	Nije bilo izdavanje
6. Iznosi li društvo na svojim internetskim stranicama podatke o financijskim instrumentima koje je izdalo društvo, a čiji su imatelji članovi nadzornog odbora upravnog odbora ili uprave društva i ažuriraju li se ti podaci redovito (u roku od 24 sati)? (ako ne, zašto?)	NE	Nije bilo izdavanje

7. Utvrđuje li društvo i javno objavljuje čimbenike rizika? (ako ne, zašto?)	DA	
8. Je li društvo uspostavilo mehanizme kojima se osigurava: da se osobama koje raspolažu ili dolaze u dodir s povlaštenim informacijama pojasni priroda i značaj tih informacija i ograničenja s time u vezi? (ako ne, zašto?)	DA	
nadzor nad protokom povlaštenih informacija i njihovom mogućom zlouporabom (ako ne, zašto?)	DA	
9. Daje li svaka dionica društva pravo na jedan glas? Ako ne,	DA	
jesu li javno i pravodobno objavljeni svi relevantni podaci o sadržaju prava dionica koje ne daju pravo na jedan glas? (ako nisu, zašto?)		
kako su ta pojašnjenja objavljena?		
10. Jesu li na internetskim stranicama društva objavljeni popisi svih kandidata za članstvo u nadzornom odboru ili upravnom odboru koji se biraju na skupštini ili ih se imenuje, sa životopisom? (ako ne, zašto?)	NE	
11. Postupa li društvo na jednaki način i pod jednakim uvjetima prema svima dioničarima? (ako ne, zašto?)	DA	
12. Je li društvo izdavalo nove dionice? Ako da,	NE	
je li svim dioničarima omogućeno sudjelovanje u povećanju temeljnog kapitala društva, razmjerno njihovim udjelima u dotadašnjem temeljnom kapitalu društva, i to u obliku prenosivih financijskih instrumenata u kojima je sadržano takvo pravo prvenstva, kako bi se zaštitili interesi dioničara koji u trenutku izdavanja ne mogu upisati i uplatiti nove dionice? (ako ne, zašto?)		
je li namjera izdavanja novih dionica javno objavljena najmanje 10 dana prije dana koji je određen kao datum prema kojem će se utvrđivati stanje u registru dionica koje će biti mjerodavno za određivanje o tome koji dioničari imaju pravo prvenstva pri stjecanju novoizdanih dionica? (ako ne, zašto?)		
13. Je li društvo stjecalo ili otpuštalo vlastite dionice (trezorske dionice)? Ako da, je li je to stjecanje ili otpuštanje obavljeno	NE	
na otvorenom tržištu? (ako ne, zašto?)		
na takav način kojim se ne povlašćuju pojedini dioničari, ulagatelji ili skupine dioničara, odnosno ulagatelja? (ako ne, zašto?)		
14. Je li izdavanje punomoći za glasovanje na glavnoj skupštini krajnje pojednostavljeno i bez strogih formalnih zahtjeva? (ako ne, zašto?)	DA	

15. Je li društvo dioničarima koji iz bilo kojeg razloga nisu u mogućnosti sami glasovati na skupštini, bez posebnih troškova, osiguralo opunomoćenike koji su dužni glasovati sukladno njihovim uputama? (ako ne, zašto?)	NE	Društvo je osiguralo obrazac punomoći za sudjelovanje na glavnoj skupštini koji se nalazi na internet stranici društva.
16. Jesu li uprava odnosno upravni odbor društva prilikom sazivanja skupštine odredili datum prema kojem će se utvrđivati stanje u registru dionica koje će biti mjerodavno za ostvarivanje prava glasa u skupštini društva na način da je taj datum prije održavanja skupštine i smije biti najviše 6 dana prije održavanja skupštine? (ako ne, zašto?)	DA	
17. Sadrži li odluka o isplati dividende ili predujma dividende datum na koji osoba koja je dioničar stječe pravo na isplatu dividende i datum ili razdoblje kada se isplaćuje dividenda? (ako ne, zašto?)	NE	Društvo nije isplaćivalo dividendu
18. Je li datum isplate dividende ili predujma dividende najviše 30 dana nakon dana donošenja odluke? (ako ne, zašto?)	NE	Društvo nije isplaćivalo dividendu
19. Je li odluka o isplati dividende ili predujma dividende kojom se utvrđuju naprijed spomenuti datumi objavljena i dostavljena burzi najkasnije 2 dana nakon donošenja?	NE	
20. Jesu li prilikom isplate dividende ili predujma dividende favorizirani pojedini dioničari? (ako da, zašto?)	NE	Društvo nije isplaćivalo dividendu
21. Jesu li dnevni red skupštine, kao i svi relevantni podaci i isprave uz objašnjenja koje se odnose na dnevni red, objavljeni na internetskoj stranici društva i stavljeni na raspolaganje dioničarima u prostorijama društva od dana prve javne objave dnevnog reda? (ako ne, zašto?)	DA	
22. Jesu li dnevni red skupštine i relevantni podaci i isprave objavljeni na internetskim stranicama društva i na engleskom jeziku? (ako ne, zašto?)	NE	Svi prateći materijali, relevantni podaci i isprave stavljeni su na raspolaganje dioničarima u sjedištu Banke.
23. Jesu li postavljeni uvjeti za sudjelovanje na glavnoj skupštini i korištenje pravom glasa (bez obzira jesu li dopušteni sukladno zakonu ili statutu) kao npr. prijavljivanje sudjelovanja unaprijed, ovjeravanje punomoći i sl.? (ako da, zašto?)	DA	Obveze prijave sudjelovanja unaprijed je određena statutom
24. Sadrži li izvješće koje nadzorni odbor odnosno upravni odbor podnosi glavnoj skupštini, osim sadržaja izvješća propisanog zakonom, ocjenu ukupne uspješnosti poslovanja društva, rada uprave društva i poseban osvrt na njegovu suradnju s upravom? (ako ne, zašto?)	DA	
25. Je li dioničarima omogućeno sudjelovanje i glasovanje na glavnoj skupštini društva upotrebom sredstava moderne komunikacijske tehnologije? (ako ne, zašto?)	NE	Sudjelovanje i glasovanje dioničara na skupštini društva određeno je statutom društva
26. Je li uprava društva javno objavila odluke glavne skupštine kao i podatke o eventualnim tužbama na pobijanje tih odluka? (ako ne, zašto?)	DA	

27. Je li nadzorni odbor odnosno upravni odbor donio odluku o okvirnom planu svog rada koji uključuje popis redovitih sjednica i podataka koje redovito i pravodobno treba stavljati na raspolaganje članovima nadzornog odbora? (ako ne, zašto?)	NE	Nadzorni odbor održava sjednice najmanje jedanput mjesečno i donosi odluke iz svoje nadležnosti a u skladu sa statutom i poslovnikom o radu nadzornog odbora
28. Je li nadzorni odbor odnosno upravni odbor donio unutarnja pravila rada? (ako ne, zašto?)	DA	
29. Navedite imena članova nadzornog odbora odnosno upravnog odbora.		Nadzorni odbor (od 01.01.2010. do 29.06.2010.): predsjednik - Mirko Lukač, članovi - Vinko Radić, Blaženka Eror Matić, Denis Smolar; Nadzorni odbor (od 30.06.2010. do 31.12.2010. godine): predsjednica - Ružica Vadić, članovi - Tomislav Rosandić, Blaženka Eror Matić, Denis Smolar, Hrvoje Markovinović;
30. Navedite za svakog člana nadzornog odbora odnosno upravnog odbora u kojim je još društvima član nadzornog odbora, upravnog odbora ili uprave. Navedite ako se neko od tih društava smatra konkurentskim društvu.		Hrvoje Markovinović, Blaženka Eror Matić i Denis Smolar nisu članovi ni jednog drugog nadzornog odbora ili uprave; Ružica Vadić je predsjednica nadzornog odbora Elektroda Zagreb d.d., član nadzornog odbora Laguna Novigrad d.d., predsjednica uprave Auctor d.o.o.; Tomislav Rosandić je član uprave Nexe grupe d.d., Našice, predsjednik nadzornog odbora Dilj d.o.o., Vinkovci, predsjednik nadzornog odbora IGK Polet a.d. Novi Bečej, Srbija. Navedena društva se ne smatraju konkurentnim.
31. Je li nadzorni odbor odnosno neizvršni direktori upravnog odbora društva sastavljen većinom od neovisnih članova? (ako ne, zašto?)	DA	
32. Koji su članovi nadzornog odnosno neizvršni direktori upravnog odbora neovisni?		Hrvoje Markovinović, Ružica Vadić, Tomislav Rosandić, Blaženka Eror Matić, Denis Smolar
33. Postoji li u društvu dugoročan plan sukcesije? (ako ne, zašto?)	NE	Članove uprave imenuje nadzorni odbor, a potvrđuje HNB
34. Je li nagrada ili naknada koju primaju članovi nadzornog odnosno upravnog odbora u cijelosti ili dijelom određena prema doprinosu uspješnosti društva? (ako ne, zašto?)	NE	Visinu nagrade ili naknade određuje glavna skupština

35. Je li naknada članovima nadzornog odnosno upravnog odbora odbora:

određena odlukom glavne skupštine

DA

utvrđena statutom društva

NE

utvrđena na neki drugi način (ako da, na koji način?)

NE

36. Jesu li detaljni podaci o svim naknadama i drugim primanjima od društva ili s društvom povezanih osoba svakog pojedinog člana nadzornog odbora društva odnosno upravnog odbora društva, uključujući i strukturu te naknade, javno objavljeni? (ako ne, zašto?) (ako da, gdje?)

NE

Troškovi su objavljeni zbirno

37. Izvješćuje li svaki član nadzornog odnosno upravnog odbora društvo o svim promjenama glede njegova stjecanja, otpuštanja ili mogućnosti ostvarivanja glasačkih prava nad dionicama društva i to najkasnije sljedeći radni dan, poslije nastanka takve promjene? (ako ne, zašto?)

DA

38. Navedite sve poslove u kojima su s jedne strane sudjelovali članovi nadzornog odnosno upravnog odbora ili s njima povezane osobe, a s druge strane društvo ili s njim povezane osobe.

Redovne depozitne i kreditne bankarske usluge, platni promet i kartično poslovanje

39. Jesu li svi poslovi u kojima su sudjelovali članovi nadzornog odnosno upravnog odbora ili s njima povezane osobe i društvo ili s njim povezane osobe:

bili zaključeni na tržišnoj osnovi (posebice glede rokova, kamata, jamstava i sl.)? (ako ne, zašto i koji?)

DA

jasno navedeni u izvještajima društva? (ako ne, zašto i koji?)

DA

potvrđeni neovisnom procjenom stručnih osoba koje su neovisne u odnosu na sudionike konkretnog posla? (ako ne, zašto i koji?)

DA

40. Postoje li ugovor ili sporazum između člana nadzornog odnosno upravnog odbora i društva? Ako da,

NE

jesu li prethodno odobreni od strane nadzornog odnosno upravnog odbora? (ako ne, zašto?)

jesu li bitni elementi svih takvih ugovora ili sporazuma sadržani u godišnjem izvještaju? (ako ne, zašto?)

41. Je li nadzorni odnosno upravi odbor ustrojio komisiju za imenovanja? (ako ne, zašto?) Ako da,

NE

Nadzorni odbor sam priprema odluke koje se tiču imenovanja, te provodi nadzor nad njihovim provođenjem.

je li komisija procijenila sastav, veličinu, članstvo i kvalitetu rada nadzornog odbora i uprave i sačinila odgovarajuće preporuke nadzornom odboru? (ako ne, zašto?)

je li komisija procijenila znanja, vještine i iskustva kojima raspolazu pojedini članovi nadzornog odbora i o tome izvijestila nadzorni odbor? (ako ne, zašto?)

je li komisija razmatrala probleme vezane uz planiranje kontinuiteta nadzornog odbora i uprave? (ako ne, zašto?)

je li komisija razmatrala politiku uprave glede zapošljavanja višeg rukovodećeg kadra? (ako ne, zašto?)

42. Je li nadzorni odnosno upravni odbor ustrojio komisiju za nagrađivanje? Ako da,

 NE

je li većina članova komisije iz redova neovisnih članova nadzornog odbora? (ako ne, zašto?)

je li komisija nadzornom odboru predložila politiku nagrađivanja uprave koja se mora odnositi na sve oblike nagrađivanja, a osobito na fiksni dio nagrade, varijabilni dio nagrade koji je vezan uz uspješnost poslovanja, mirovinski plan i otpremnine? (ako ne, zašto?)

kada se radi o varijabilnom dijelu nagrade koji je vezan uz uspješnost poslovanja, je li je prijedlog komisije sadržavao preporuke za određivanje objektivnih kriterija procjene uspješnosti? (ako ne, zašto?)

je li komisija nadzornom odboru predlagala nagradu za pojedine članove uprave, sukladno politici nagrađivanja društva i procjeni djelovanja pojedinog direktora? (ako ne, zašto?)

je li komisija nadzornom odboru predlagala prikladan oblik i sadržaj ugovora sa članovima uprave? (ako ne, zašto?)

je li komisija pratila iznos i strukturu nagrade višem rukovodećem kadru i davati opće preporuke upravi s time u vezi? (ako ne, zašto?)

je li komisija glede poticajnog dijela nagrade upravi, kada se ovaj sastoji od opcija na dionice ili drugih aranžmana zasnovanih na stjecanju dionica, razmatrala opću politiku takovog tipa nagrađivanja i predlagala nadzornom odboru odgovarajuća rješenja te prije objavljivanja razmotrila podatke koji se o tome objavljuju u godišnjem izvješću?

43. Je li nadzorni odnosno upravni odbor ustrojio komisiju za reviziju? (ako ne, zašto?) Ako da,

 DA Revizorski odbor

je li većina članova komisije iz redova neovisnih članova nadzornog odbora? (ako ne, zašto?)

 DA

je li komisija pratila integritet financijskih informacija društva, a osobito ispravnost i konzistentnost računovodstvenih metoda koje koristi društvo i grupa kojoj pripada, uključivši i kriterije za konsolidaciju financijskih izvještaja društava koja pripadaju grupi? (ako ne, zašto?)

 DA

je li komisija procijenila kvalitetu sustava unutarnje kontrole i upravljanja rizicima, s ciljem da se glavni rizici kojima je društvo izloženo (uključujući i rizike povezane s pridržavanjem propisa) na odgovarajući način identificiraju i javno objave te da se njima na odgovarajući način upravlja? (ako ne, zašto?)	DA	
je li komisija radila na osiguranju učinkovitosti sustava unutarnje revizije, osobito putem izrade preporuka prilikom odabira, imenovanja, ponovnog imenovanja i smjene rukovoditelja odjela za unutarnju reviziju i glede sredstava koja mu stoje na raspolaganju, i procjene postupanja rukovodećeg povodom nalaza i preporuka unutarnje revizije? (ako ne, zašto?)	DA	
ako u društvu funkcija unutarnje revizije ne postoji, je li je komisija izvršila procjenu potrebe za uspostavljanjem takove funkcije? (ako ne, zašto?)	DA	Banka je organizirala funkciju unutarnje revizije.
je li komisija nadzornom odboru dala preporuke vezane uz izbor, imenovanje, ponovno imenovanje ili promjenu vanjskog revizora i o uvjetima njegovog angažmana? (ako ne, zašto?)	DA	
je li komisija nadgledala neovisnost i objektivnost vanjskog revizora, osobito glede rotacije ovlaštenih revizora unutar revizorske kuće i naknada koje društvo plaća za usluge vanjske revizije? (ako ne, zašto?)	DA	
je li komisija pratila prirodu i količinu usluga koje nisu revizija, a društvo ih prima od revizorske kuće ili s njome povezanih osoba? (ako ne, zašto?)	NE	Nije bilo takvih usluga
je li komisija izradila pravila o tome koje usluge vanjska revizorska kuća i s njome povezane osobe ne smije davati društvu, koje usluge može davati samo uz prethodnu suglasnost komisije, a koje usluge može davati bez prethodne suglasnosti? (ako ne, zašto?)	NE	Predmetno je regulirano zakonskom regulativom. Vanjski revizor obavlja isključivo usluge revizije.
je li komisija razmotrila učinkovitost vanjske revizije i postupke višeg rukovodećeg kadra s obzirom na preporuke koje je iznio vanjski revizor? (ako ne, zašto?)	NE	Nije bilo preporuka
je li komisija istražila okolnosti vezane uz otkaz vanjskog revizora i dala odgovarajuće preporuke nadzornom odboru (ukoliko je do takovog otkaza došlo)? (ako ne, zašto?)	NE	Nije bilo otkaza vanjskom revizoru.
ima li komisija otvorenu i neograničenu komunikaciju s upravom i nadzornim odborom? (ako ne, zašto?)	DA	
kome komisija odgovara za svoj rad?		Nadzornom odboru
ima li komisija otvorenu i neograničenu komunikaciju s unutarnjim i vanjskim revizorom? (ako ne, zašto?)	DA	

dostavlja li uprava komisiji za reviziju:

pravodobne i periodične prikaze financijskih izvještaja i srodnih dokumenata prije javnog objavljivanja tih podataka (ako nije, zašto?);

DA

podatke o promjenama u računovodstvenim načelima i kriterijima (ako ne, zašto?);

DA

računovodstvene postupke prihvaćene za većinu radnji (ako ne, zašto?);

DA

svako važnije odstupanje između knjigovodstvene i stvarne vrijednosti po pojedinim stavkama (ako ne, zašto?);

DA

svu korespondenciju s odjelom za unutarnju reviziju ili neovisnim revizorima (ako ne, zašto?).

DA

Je li uprava komisiju za reviziju obavijestila o metodama korištenim za knjiženje značajnih i neuobičajenih transakcija i poslovnih događaja kada se knjigovodstvenom prikazu takovih događaja može pristupiti na različite načine? (ako nije, zašto?)

NE

Nije bilo takvih transakcija

Je li komisija za reviziju s nezavisnim revizorom raspravila pitanja vezana uz:

promjene ili zadržavanje računovodstvenih načela i kriterija, (ako nije, zašto?)

DA

primjenu propisa, (ako nije, zašto?)

DA

važne procjene i zaključke u pripremanju financijskih izvještaja, (ako nije, zašto?)

DA

metode procjene rizika i rezultate, (ako nije, zašto?)

DA

visoko rizična područja djelovanja, (ako nije, zašto?)

DA

uočene veće nedostatke i značajne manjkavosti u unutarnjoj kontroli, (ako nije, zašto?)

NE

Nisu uočeni veći nedostaci

djelovanje vanjskih čimbenika (ekonomskih, pravnih i industrijskih) na financijske izvještaje i revizorske postupke. (ako nije, zašto?)

DA

je li komisija za reviziju osigurala dostavu kvalitetnih informacija ovisnih i povezanih društava te trećih osoba (kao što su stručni savjetnici)? (ako nije, zašto?)

DA

44. Je li dokumentacija relevantna za rad nadzornog odbora odnosno upravnog odbora na vrijeme dostavljana svim članovima? (ako nije, zašto?)

DA

45. Jesu li u zapisnicima sa sjednica nadzornog odbora odnosno upravnog odbora zabilježene sve donesene odluke s rezultatima glasanja, uz navođenje kako je glasovao pojedini član? (ako ne, zašto?)

DA

46. Je li nadzorni odbor odnosno upravni odbor izradio ocjenu svog rada u proteklom razdoblju koja uključuje vrednovanje doprinosa i kompetentnosti svakog pojedinog člana, kao i zajedničkog rada odbora, procjenu rada komisija koje je ustanovio, i procjenu postignutih u odnosu na zacrtane ciljeve društva?

NE

47. Navedite imena članova uprave ili izvršnih direktora.

Angelina Horvat, Elvis Mališ

48. Postoje li pravila za rad uprave ili izvršnih direktora kojima su regulirana pitanja vezana uz:

područje djelovanja i ciljeve,

DA

pravila postupanja,

DA

pravila za rješavanje sukoba interesa,

DA

tajništvo uprave,

DA

održavanje sjednica, donošenje odluka, dnevni red, izradu i sadržaj zapisnika i dostavu dokumenata,

DA

suradnju s nadzornim odborom.

DA

(ako ne, zašto?)

49. Je li društvo kao dio godišnjeg izvješća objavilo izjavu o politici nagrađivanja uprave, upravnog odbora i nadzornog odbora? (ako nije, zašto?)

NE

50. Ukoliko postoji, sadrži li Izjava o politici nagrađivanja slijedeće dijelove:

značajnije promjene u odnosu na politiku nagrađivanja u usporedbi s prošlom godinom, (ako ne, zašto?)

NE

Izjava o politici nagrađivanja ne postoji

pojašnjenje relativnog udjela i važnosti fiksnih i varijabilnih komponenti nagrađivanja, (ako ne, zašto?)

NE

Izjava o politici nagrađivanja ne postoji

dovoljnu informaciju o kriterijima uspješnosti na čijem ispunjenju se zasniva pravo na stjecanje dionice, opcija na dionica ili drugi oblik varijabilnog dijela naknade, (ako ne, zašto?)

NE

Izjava o politici nagrađivanja ne postoji

dovoljnu informaciju u vezi između visine nagrade i uspješnosti, (ako ne, zašto?)

NE

Izjava o politici nagrađivanja ne postoji

temeljne pokazatelje i razloge za dodjelu godišnjih bonusa ili pogodnosti koje nisu gotovinske naravi, (ako ne, zašto?)

NE

Izjava o politici nagrađivanja ne postoji

<p>sažeti prikaz ugovora s članovima uprave koji treba uključivati podatke o trajanju ugovora, otkaznim rokovima i osobito otpremninama. Svaki oblik nagrađivanja članova uprave, upravnog odbora i nadzornog odbora koji se sastoji od opcija na dionice ili drugih prava na stjecanje dionica ili ako se nagrada zasniva na cijeni dionica društva prije stupanja na snagu treba odobriti glavna skupština društva. Ovo se odobrenje odnosi na načela nagrađivanja, a ne na odobravanje nagrade pojedinim članovima uprave, upravnog odbora ili nadzornog odbora. (ako ne, zašto?)</p>	NE	Izjava o politici nagrađivanja ne postoji
<p>51. Je li Izjava o politici nagrađivanja uprave ili izvršnih direktora stalno objavljena na vlastitim internetskim stranicama društva? (ako nije, zašto?)</p>	NE	Nagrađivanje je definirano Ugovorom o radu.
<p>52. Jesu li detaljni podaci o svim primanjima i naknadama koje svaki član uprave ili izvršni direktori primaju od društva javno objavljeni u godišnjem izvješću društva? (ako ne, zašto?)</p>	NE	Troškovi su objavljeni zbirno
<p>53. Jesu li svi oblici nagrada članova uprave i nadzornog odbora, uključujući opcije i druge pogodnosti uprave, javno objavljeni po detaljnim pojedinim stavkama i osobama u godišnjem izvješću društva? (ako ne, zašto?)</p>	NE	Troškovi su objavljeni zbirno
<p>54. Sadrži li Izjava o nagradama članovima uprave ili upravnog odbora sljedeće elemente glede svakog člana koji je tu dužnost obnašao u godini na koju se izjava odnosi:</p>		
<p>ukupan iznos plaće, bez obzira je li stvarno isplaćen ili još nije, (ako ne, zašto?)</p>	NE	Izjava o politici nagrađivanja nije donijeta
<p>naknade ili pogodnosti primljene od povezanih društava, (ako ne, zašto?)</p>	NE	Izjava o politici nagrađivanja nije donijeta
<p>naknade u obliku sudjelovanja u dobiti ili bonusa i razlozi zbog kojih su isplaćene, (ako ne, zašto?)</p>	NE	Izjava o politici nagrađivanja nije donijeta
<p>bilo kakve dodatne nagrade isplaćene članovima uprave za poslove koje su obavili za društvo izvan uobičajenog djelokruga dužnosti člana uprave, (ako ne, zašto?)</p>	NE	Izjava o politici nagrađivanja nije donijeta
<p>kompensaciju koja je isplaćena ili treba biti isplaćena bivšem članu uprave u vezi s prestankom obnašanja funkcije tijekom godine na koju se odnosi izjava, (ako ne, zašto?)</p>	NE	Izjava o politici nagrađivanja nije donijeta
<p>ukupnu procijenjenu vrijednost negotovinskih pogodnosti koje se smatraju naknadom, a nisu nabrojane u prethodnim točkama, (ako ne, zašto?)</p>	NE	Izjava o politici nagrađivanja nije donijeta
<p>glede nagrade u dionicama ili opcijama na dionice ili drugim oblicima nagrađivanja koja se zasnivaju na stjecanju dionica:</p>	NE	Izjava o politici nagrađivanja nije donijeta
<p>broj opcija ili dionica odobren od strane društva u godini na koju se odnosi izjava i uvjeti za njihovo (ako ne, zašto?)</p>	NE	Izjava o politici nagrađivanja nije donijeta

broj opcija izvršenih u godini na koju se odnosi izjava i, za svaku od njih, broj dionica i cijena po kojoj je izvršena ili vrijednost dionica uključenih u raspodjelu članovima uprave na kraju godine, (ako ne, zašto?)	NE	Izjava o politici nagrađivanja nije donijeta
broj opcija koje nisu izvršene na kraju godine, cijena po kojoj ih je moguće izvršiti, datum izvršenja i glavni uvjeti vezani uz izvršenje, (ako ne, zašto?)	NE	Izjava o politici nagrađivanja nije donijeta
svaku promjenu vezanu uz promjenu uvjeta za izvršenje postojećih opcija koja se dogodila u društva u godini na koju se odnosi izjava, (ako ne, zašto?)	NE	Izjava o politici nagrađivanja nije donijeta
svaki zajam (uključujući stanje duga i kamatnu stopu), avansno plaćanje ili jamstvo u korist članova uprave od strane s društvom povezanih društava koja su uključena u konsolidirane financijske izvještaje. (ako ne, zašto?)	NE	Izjava o politici nagrađivanja nije donijeta
55. Je li svaki član uprave ili izvršni direktor izvijestio nadzorni odbor odnosno upravni odbor društva o svim promjenama glede njegova stjecanja, otpuštanja ili mogućnost ostvarivanja glasačkih prava iz dionica društva najkasnije sljedeći radni dan poslije nastanka takve promjene uz obvezu društva da takvu promjenu javno objavi u najkraćem mogućem roku? (ako ne, zašto?)	DA	
56. Navedite sve poslove u kojima su s jedne strane sudjelovali članovi uprave ili izvršni direktori te s njima povezane osobe, a s druge strane društvo ili s njime povezane osobe.		Kreditni, depoziti, tekući i žiro računi
57. Jesu li svi poslovi u kojima su sudjelovali članovi uprave ili izvršni direktori te s njima povezane osobe i društvo ili s njime povezane osobe:		
bili zaključeni na tržišnoj osnovi (posebice glede rokova, kamata, jamstava i slično)? (ako ne, zašto i koji?)	DA	
jasno navedeni u izvješćima društva? (ako ne, zašto i koji?)	DA	
potvrđeni neovisnom procjenom stručnih osoba koje su neovisne u odnosu na sudionike konkretnog posla? (ako ne, zašto i koji?)	DA	
58. Imaju li članovi uprave ili izvršni direktori značajan udio u društvima koja se mogu smatrati konkurentskim društvu? (ako da, koji, gdje i koliko?)	NE	
59. Jesu li članovi uprave ili izvršni direktori članovi nadzornih odbora drugih društava? (ako da, navedite imena tih članova uprave, tvrtke društava u kojima su članovi nadzornih odbora i funkcije koje obnašaju u tim nadzornim odborima)	NE	
60. Ima li društvo vanjskog revizora? (ako ne, zašto?)	DA	

61. Je li vanjski revizor društva:

vlasnički ili interesno povezan s društvom (ako da, navedite na koji način)

NE

pruža društvu, sam ili putem povezanih osoba, druge usluge? (ako da, navedite koje i koliko to društvo stoji)

NE

62. Jesu li nezavisni revizori komisiju za reviziju (revizorski odbor) izravno izvijestili o sljedećim pitanjima:

raspravi o glavnoj računovodstvenoj politici,

DA

važnim nedostacima i značajnim manjkavostima u unutarnjoj kontroli,

NE

Nije ih bilo

alternativnim računovodstvenim postupcima,

DA

neslaganju s upravom,

NE

Nije ih bilo

procjeni rizika i

DA

mogućim analizama prijevare i/ili zlouporabe.

DA

Ako nisu, zašto?

63. Je li društvo javno objavilo iznose naknada plaćenih nezavisnim vanjskim revizorima za obavljenju reviziju i za druge pružene usluge? (ako nije, zašto)

NE

Vanjski revizor je pružao isključivo usluge revizije, prema općim uvjetima svog poslovanja.

64. Ima li društvo unutarnje revizore i ustrojen sustav unutarnje kontrole? (ako ne, zašto?)

DA

65. Imaju li ulagatelji mogućnost u pisanom obliku zatražiti i pravodobno dobiti relevantne podatke od uprave društva ili od osobe u društvu zadužene za odnose s ulagateljima (ako ne, zašto?)

DA

66. Koliko je sastanaka s ulagateljima održala uprava društva?

Veći broj sastanaka s grupom dioničara i sa pojedinim dioničarima

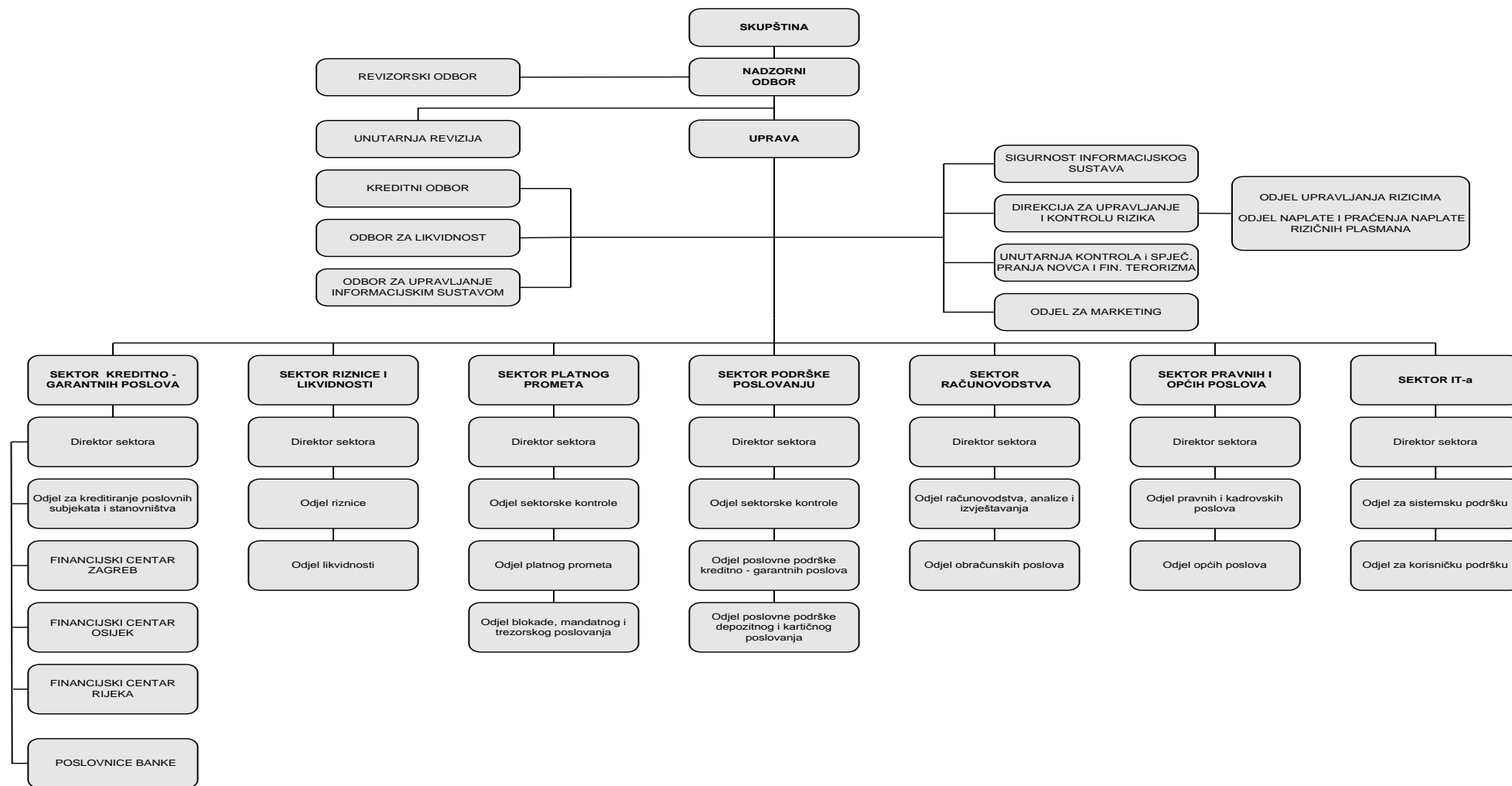
67. Je li netko trpio negativne posljedice jer je nadležnim tijelima ili organima u društvu ili izvan njega ukazao na nedostatke u primjeni propisa ili etičkih normi unutar društva? (ako da, zašto?)

NE

68. Slažu li se svi članovi uprave i nadzornog ili upravnog odbora da su navodi izneseni u odgovorima na ovaj upitnik po njihovom najboljem saznanju u cijelosti istiniti? (Ako ne, navedite koji članovi uprave i nadzornog odbora se ne slažu, s kojim odgovorima se ne slažu i zašto)

DA

ORGANIZACIJSKA SHEMA
 primjena od 31.03.2010.



KONTAKTI

NADZORNI

Gđa. Ružica Vadić, - predsjednica
Gđa. Blaženka Eror Matić, - član
Gdin. Hrvoje Markovinović, - član
Gdin. Denis Smolar, - član
Gdin. Tomislav Rosandić - član

PREDSJEDNICA UPRAVE

Angelina Horvat, dipl.oec.
V.Nazora 2, Slatina
Tel: 033/840-400, 840-401
Fax: 033/551-566
[E-mail: ahorvat@slatinska-banka.hr](mailto:ahorvat@slatinska-banka.hr)

ČLAN UPRAVE

Elvis Mališ, dipl.oec.
V.Nazora 2, Slatina
Tel: 033/840-400, 840-401
fax: 033/551-566
[E-mail: emalis@slatinska-banka.hr](mailto:emalis@slatinska-banka.hr)

ČLAN UPRAVE

Marko Krajina, dipl.oec.
V.Nazora 2, Slatina
Tel: 033/840-400, 01/455-0397
fax: 033/551-566 , 01/461-4714
[E-mail: mkrajina@slatinska-banka.hr](mailto:mkrajina@slatinska-banka.hr)

KOORDINATOR POSLOVNE MREŽE

Marko Brnić dipl.oec.
V.Nazora 2, Slatina
Tel: 033/840-400, 01/455-0397
fax: 033/551-566 , 01/461-4714
E-mail: mbrnić@slatinska-banka.hr

DIREKTORICA SEKTORA KREDITNO GARANTNIH POSLOVA

Mr. sc.Tina Živković
V.Nazora 2, Slatina
Tel: 033/840-421
fax: 033/840-429
[E-mail: tzivkovic@slatinska-banka.hr](mailto:tzivkovic@slatinska-banka.hr)

DIREKTORICA SEKTORA PODRŠKE
POSLOVANJU

Natalina Zdjelarević, dipl.oec.
V.Nazora 2, Slatina
Tel: 033/840-440
fax: 033/551-566
[E-mail: nzdjelarevic@slatinska-banka.hr](mailto:nzdjelarevic@slatinska-banka.hr)

DIREKTORICA SEKTORA PLATNOG
PROMETA

Snježana Pačarić, dipl.oec.
V.Nazora 2, Slatina
Tel: 033/840-430
Fax: 033/551-566
E-mail: spacaric@slatinska-banka.hr

DIREKTORICA SEKTORA RIZNICE I
LIKVIDNOSTI

Manuela Kolarić, mag.oec.
V.Nazora 2, Slatina
Tel: 033/840-438
Fax: 033/551-566
E-mail: mkolaric@slatinska-banka.hr

DIREKTORICA SEKTORA
RAČUNOVODSTVA

Danijela Medved, dipl.oec.
V.Nazora 2, Slatina
Tel: 033/840-450
Fax: 033/551-566
[E-mail: dmedved@slatinska-banka.hr](mailto:dmedved@slatinska-banka.hr)

DIREKTORICA SEKTORA PRAVNIH
I OPĆIH POSLOVA

Nada Samardžić, dipl.iur.
V.Nazora 2, Slatina
Tel: 033/840-460
Fax: 033/551-566
[E-mail: nsamardzic@slatinska-banka.hr](mailto:nsamardzic@slatinska-banka.hr)

DIREKTOR SEKTORA IT-a

Dražen Brkljač, dipl.ing.
V.Nazora 2, Slatina
Tel: 033/840-470
Fax: 033/551-566
[E-mail: dbrkljac@slatinska-banka.hr](mailto:dbrkljac@slatinska-banka.hr)

Poslovna mreža Slatinske banke d.d.



FINANCIJSKI CENTRI

FINANCIJSKI CENTAR OSIJEK

Županijska 13, 31000 Osijek
voditelj: Marina Penavin, tel: 031/200-797

FINANCIJSKI CENTAR ZAGREB

Tomašičeva 2, 10000 Zagreb
voditelj: Milan Kunica, tel: 01/46-14-706

FINANCIJSKI CENTAR RIJEKA

Jelačićev trg 1, 51000 Rijeka
voditelj: Ivan Katalin, tel: 051/332-183

POSLOVNICE:

POSLOVNICA SLATINA – CENTRALA BANKE

V.Nazora 2, 33520 Slatina
voditelj: v.d.Marina Koleno, tel: 033/840-411

POSLOVNICA DONJI MIHOLJAC

Vukovarska 4, 31540 D.Miholjac
voditelj: Davorin Dumančić, tel: 031/631-221

POSLOVNICA DARUVAR

Kralja Tomislava 22, 43500 Daruvar
voditelj: Jasminka Ajdić, tel: 043/331-469

POSLOVNICA NAŠICE

Trg Izidora Kršnjavija 3, 31500 Našice
voditelj: Ilija Kovačević, tel: 031/617-506

POSLOVNICA ĐAKOVO

Bana Jelačića 8, 31400 Đakovo
voditelj: Ivan Pološki, tel: 031/811-977

POSLOVNICA ORAHOVICA

Kralja Zvonimira 14, 33515 Orahovica
voditelj: Sanja Kapraljević, tel: 033/674-002

POSLOVNICA POŽEGA

Kamenita vrata 4, 34000 Požega
voditelj: Ivan Renka, tel: 034/271-279

POSLOVNICA VALPOVO

Trg kralja Tomislava bb, 31550 Valpovo
voditelj: Ignjo Ivanović, tel: 031/650-450

POSLOVNICA VIROVITICA

Trg kralja Tomislava 6, 33000 Virovitica
voditelj: Ksenija Stanić, tel: 033/ 722-790

POSLOVNICA PITOMAČA

Trg kralja Tomislava bb, 33405 Pitomača
voditelj: Neven Bedeković, tel: 033/783-950

POSLOVNICA KOPRIVNICA

Dr. Željka Selinger 2a, Koprivnica
voditelj: Marica Šajatović, tel: 048/621-451

POSLOVNICA SLAVONSKI BROD

Matije Gupca 39, 35000 Slavonski Brod
voditelj: Filip Tolić tel: 035/400-007

POSLOVNICA ILOK

Trg žrtava domov. Rata 1, 32236 Ilok
voditelj: Slavko Faletar, tel:032/590-252

ISPOSTAVE:

ISPOSTAVA ČAČINCI

Trg dr. F. Tuđmana 1, 33514 Čačinci
tel: 033/400-999

ISPOSTAVA BRIBIR

Bribir 10, Bribir 51253 Bribir
tel: 051/284-164

ISPOSTAVA VIŠKOVO

Vozišće 1, 51216 Viškovo
tel: 051/503-756

ISPOSTAVA NOVA KAPELA

Kralja Tomislava 13, 35410 Nova Kapela
tel: 035/385-023

ISPOSTAVA SUHOPOLJE

Trg Sv. Terezije 10,33410 Suhopolje
tel: 033/ 801-106

ISPOSTAVA ČADAVICA

Zagrebačka 11, 33523 Čadavica
tel: 033/544-232

ISPOSTAVA KUTJEVO

Trg Graševine 2, 34340 Kutjevo
tel:034/315-076

ISPOSTAVA PLETERNICA

Trg Z. Frankopana 10, 34310 Platernica
tel: 034/251-829

ISPOSTAVA NOVA BUKOVICA

Zagrebačka 2, 33518 Nova Bukovica
tel:033/564-101

ISPOSTAVA KAPTOL

Trg Vilima Korajca 15, 34334 Kaptol
tel:034/231-175

ISPOSTAVA MIKLEUŠ

Ivana pl. Zajca bb, 33517 Mikleuš
tel: 033/563-020

ISPOSTAVA PLATERNICA

Trg Z. Frankopana 10, 34310 Platernica
tel: 034/251-829

KORESPODENTI

DRŽAVA	KORESPODENT
AUSTRIJA	UNICREDIT BANK AUSTRIA AG, VIENNA
SAD	ZVEZA BANK RZZOJ, KLAGENFURT DEUTSCHE BANK TRUST COMPANY AMERICAS, NEW YORK
NJEMAČKA	LHB INTERNATIONALE HANDELSBANK AKTIENGESELLSCHAFT, FRANKFURT AM MAIN DEUTSCHE BANK AG FRANKFURT AM MAIN BAYERISCHE LANDESBANK, MUNCHEN
ITALIJA	INTESA SANPAOLO SPA, MILAN BANCA POPOLARE DI CIVIDALE SOCIETA COOPERATIVE PER AZIONI, CIVIDALE DEL FRIULI BANCA ANTONVENETA SPA, PADOVA
NIZOZEMSKA	THE ROYAL BANK OF SCOTLAND, AMSTERDAM
ŠVEDSKA	SVENSKA HANDELSBANKEN AB(PUBL), STOCKHOLM
ŠVICARSKA	CREDIT SUISSE, ZURICH



**IZJAVA UZ REVIDIRANA NEKONSOLIDIRANA
FINANCIJSKA IZVJEŠĆA ZA 2010. GODINU**

Izjavljujemo, prema našem najboljem saznanju:

-revidirani financijski izvještaji sastavljeni uz primjenu MSFI, važećih propisa RH i u skladu sa računovodstvenim politikama Banke, daju cjelovit prikaz imovine i obveza, gubitaka i dobitaka, financijskog položaja i poslovanja Banke

-međuzvještaj posloводства sadrži istinit prikaz razvoja i rezultata poslovanja i položaja Banke, uz opis najznačajnijih rizika i neizvjesnosti kojima je Banka izložena

Predsjednica uprave: Angelina Horvat

Wrt



Član uprave: Elvis Mališ

Direktor sektora računovodstva: Danijela Medved

Medved

Voditelj odjela računovodstva, analize, izvještavanja: Gordana Potočki

Potočki

U Slatini, 18.04.2011.god.

SLATINSKA BANKA d.d.
S L A T I N A

Zagreb, 20.04.2011. god.

Broj: 070 / 2011

Na temelju članka 15. Statuta Slatinske banke d.d. Slatina, Nadzorni odbor Slatinske banke d.d. Slatina, na prijedlog Uprave, na svojoj redovnoj sjednici održanoj 20.04.2011. godine donosi slijedeću:

ODLUKU

Članak 1.

Predlaže se Glavnoj Skupštini Banke da se neto dobit Banke ostvarena za 2010. godinu u iznosu od 3.614.269,88 kn u cijelosti raspodjeli u zadržanu dobit.

Članak 2.

Ova Odluka stupa na snagu danom donošenja.

SLATINSKA BANKA d.d.
SLATINA

Predsjednica Nadzornog odbora
Ružica Vadić



Dostaviti:

1. Sektor računovodstva
2. Za dostavu FINA
3. Za dostavu HANFA
4. Za dostavu HNB
5. Uz Zapisnik Nadzornog odbora
6. Pismohrana

SLATINSKA BANKA d.d.
SLATINA

Zagreb, 20.04.2011. god.

Broj: 072/2011

Na temelju članka 15. Statuta Slatinske banke d.d. Slatina, Nadzorni odbor Slatinske banke d.d. Slatina, na prijedlog Sektora računovodstva i Unutarnje revizije te Uprave Banke, na svojoj redovnoj sjednici održanoj 20.04. 2011. godine donosi slijedeću:

ODLUKU

Članak 1.

Usvajaju se sljedeća izvješća:

- Izvještaj revizora i financijski izvještaji za godinu koja je završila 31.prosinca 2010. godine revizora BDO CROATIA d.o.o. Zagreb, Trg J. F. Kennedy 6b,
- Izvještaj revizora i konsolidirani financijski izvještaji za godinu koja je završila 31. prosinca 2010. godine revizora BDO CROATIA d.o.o. Zagreb, Trg J. F. Kennedy 6b,

Članak 2.

Ova Odluka stupa na snagu danom donošenja.

SLATINSKA BANKA d.d.
SLATINA

Predsjednica Nadzornog odbora
Ružica Vadić



Dostaviti:

1. Sektor računovodstva
2. Za dostavu FINA
3. Za dostavu HANFA
4. Za dostavu HNB
5. Uz Zapisnik Nadzornog odbora
6. Pismohrana

SLATINSKA BANKA d.d.
SLATINA

Zagreb, 20.04.2011. god.

Broj: 071/12011

Na temelju članka 15. Statuta Slatinske banke d.d. Slatina, Nadzorni odbor Slatinske banke d.d. Slatina, na prijedlog Sektora računovodstva i Unutarnje revizije te Uprave Banke, na svojoj redovnoj sjednici održanoj 20.04. 2011. godine donosi sljedeću:

ODLUKU

Članak 1.

Usvajaju se sljedeća izvješća:

- Godišnje nekonsolidirano i konsolidirano izvješće Slatinske banke d.d. Slatina za godinu koja je završila 31. prosinca 2010. god.
- Godišnje financijsko nekonsolidirano i konsolidirano izvješće kreditnih institucija za godinu koja je završila 31.12.2010. god. (GFI-KI)
- Godišnje financijsko nekonsolidirano i konsolidirano izvješća za godinu koja je završila 31.12.2010. god. (GFI-BAN)

Članak 2.

Ova Odluka stupa na snagu danom donošenja.

SLATINSKA BANKA d.d.
SLATINA

Predsjednica Nadzornog odbora
Ružica Vadić



Dostaviti:

1. Sektor računovodstva
2. Za dostavu FINA
3. Za dostavu HANFA
4. Za dostavu HNB
5. Uz Zapisnik Nadzornog odbora
6. Pismohrana