

SAPONIA d.d. i ovisna društva, Osijek
Konsolidirano godišnje izvješće
za godinu koja je završila **31. prosinca 2019. godine**

	<i>Stranica</i>
Izvešće Uprave o poslovanju Grupe	1-40
Odgovornosti Uprave za konsolidirano godišnje izvješće	42
Izvešće neovisnog revizora	43-47
Konsolidirani izvještaj o dobiti ili gubitka te ostaloj sveobuhvatnoj dobiti	48
Konsolidirani izvještaj o financijskom položaju	49-50
Konsolidirani izvještaj o promjenama vlasničke glavnice	51
Konsolidirani izvještaj o novčanim tokovima	52-53
Bilješke uz konsolidirane financijske izvještaje	54-107

SAPONIA D.D. i ovisna društva, Osijek

Izvešće o poslovanju Grupe

UVOD

Izvešće Uprave o poslovanju	3
Misija, vizija i korporativne vrijednosti	4
Korporativno upravljanje	5
Izjava o primjeni korporativnog upravljanja	6

Izvešće Uprave o poslovanju

Paralelno odvijanje procesa financijskog i operativnog restrukturiranja i promjene u upravi Saponije, s ciljem očuvanja stabilnosti poslovanja i pomaka na ljestvici uspješnog poslovanja i globalne konkurentnosti, osnovna su obilježja 2019. godine. Konvergencija prema jačanju profitabilnog poslovanja pretpostavila je određene diverzifikacije poslovnog modela i strategije Grupe.

U 2019. godini na konsolidiranom nivou ostvareni poslovni prihodi iznose 872,7 milijuna kuna. Na inozemnom tržištu realizirano je 43 posto ukupnih prihoda od prodaje. EBITDA za 2019. godinu iznosi 78,7 milijuna kuna uz maržu od 9 posto dok ostvarena operativna dobit Grupe iznosi 31,3 milijuna kuna. Prodajom financijske imovine izdavatelja Fortenova grupe, realiziran je financijski gubitak od 38,5 milijuna kuna što je rezultiralo ostvarenim neto gubitkom poslovanja za 2019. godinu u iznosu od 13,9 milijuna kuna.

Nakon izazovne godine pred Saponijom i njeznim povezanim društvima novo je poslovno razdoblje u kojem će fokus biti na stabilizaciji poslovanja i jačanju operativnih novčanih tokova. Kroz investicijski zamah i moderniziranjem proizvodnih i tehnoloških kapaciteta planira se aktiviranje skrivenih potencijala Grupe, uz naglasak na operativno i financijsko restrukturiranje. Pozitivne poslovne vizije i strategije zasigurno ne nedostaje. Potpuna usredotočnost na ostvarivanje zacrtanih ciljeva i sigurnost u postavljeni poslovni model jamstvo je generiranja trenda rasta i zaokreta prema poslovanju visokog učinka.

Nažalost, situacija izazvana pandemijom SARS-CoV-2 svakoga od nas je na neki način pogodila. Pojava i širenje koronavirusa u prvom tromjesečju 2020. godine izazvala je značajne poremećaje u svjetskoj ekonomiji i zaprijetila globalnom recesijom. Nastala situacija zahtjeva preslagivanje prioriteta u poslovnom odlučivanju usmjerenih prvenstveno na zaštitu zdravlja zaposlenika i zajednice.

Unatoč svakodnevnim izazovima proizvodnja u Saponiji se odvijala punim kapacitetom i njeni djelatnici dali su sve od sebe da proizvodi za održavanje pravilne higijene budu dostupni potrošačima. Njihova podrška daje poticaj za daljnji napredak i učvršćuje vjeru da se zajedno mogu prevladati sve teškoće.

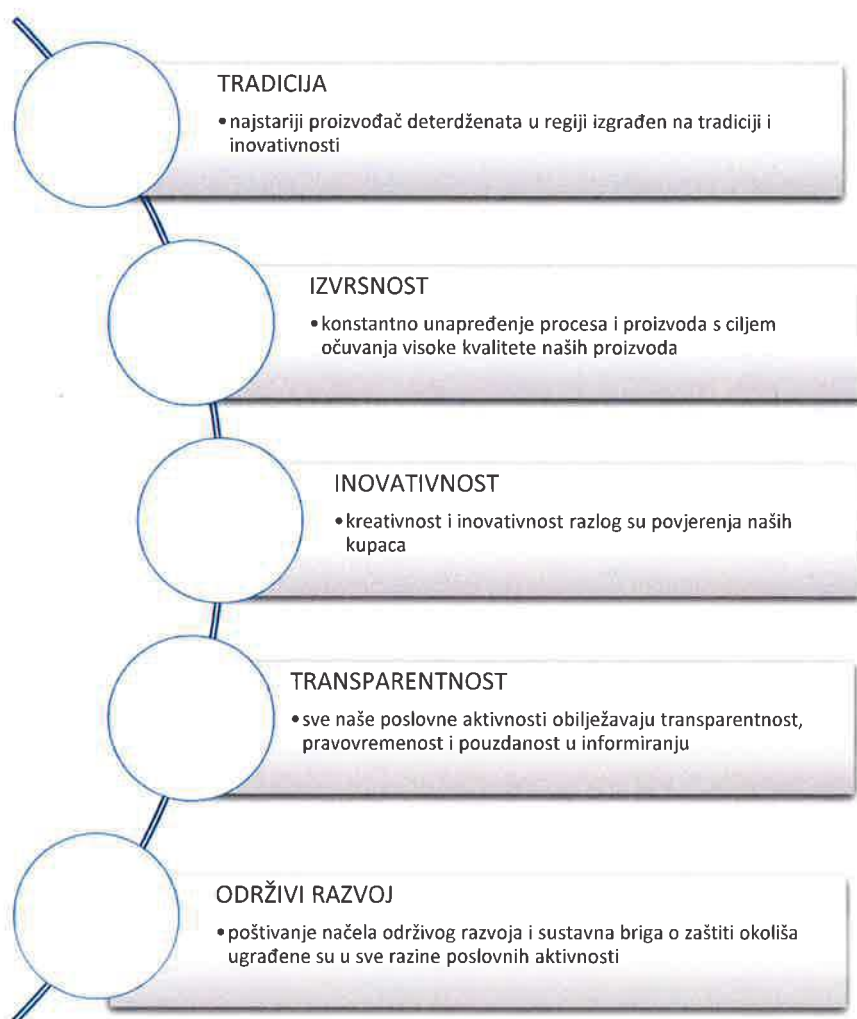
U svim poslovnim segmentima implementirana su tri osnovna načela: zaštita zdravlja i dobrobiti svih zaposlenika Grupe, dostupnost proizvoda vrhunske kvalitete i učinkovitosti svim potrošačima, te podrška zajednici i ljudima u potrebi koji su na prvom mjestu ove globalne pandemije.

Misija, vizija i korporativne vrijednosti

Misija Saponije: Svakodnevno unapređenje življenja razvijanjem kulture čistoće i zdravlja kao životnog stila.

Vizija Saponije: Saponia će biti vodeća deterdžentsko-toaletna industrija u regiji. Zahvaljujući inovativnim i superiornim proizvodima te korporacijskoj odgovornosti prema sveukupnom okruženju, Saponia će, ne samo zadovoljavati potrebe svojih klijenata iznad njihovih očekivanja, već i osigurati prosperitet svojih zaposlenika, dioničara i okruženja u kojem djeluje.

Korporativne vrijednost Saponije



Korporativno upravljanje

Saponija posluje u skladu s najboljom praksom u području korporativnog upravljanja koja se temelji na Kodeksu korporativnog upravljanja usaglašenom sa zakonskom regulativom Republike Hrvatske i usvojenim međunarodnim standardima i direktivama Europske unije. Kodeks je objavljen na stranicama Društva, kao i na stranicama Zagrebačke Burze.

Usvojena načela korporativnog upravljanja Saponije javno su dostupna na web stranicama Društva i na službenim stranicama Zagrebačke burze. Kako je u tijeku izmjena obrazaca vezanih uz izvještavanje o korporativnom upravljanju i kako u trenutku pripreme i objave ovog godišnjeg financijskog izvještaja zakonodavac nije objavio nove izjave i upitnike, Saponia je za 2019. izradila Izjavu o primjeni Kodeksa korporativnog upravljanja kojom potvrđuje provođenje načela korporativnog upravljanja i ispunila upitnik s odgovorima na pitanja koje odredbe Kodeksa Zagrebačke burze i HANFE primjenjujemo, te ih objavila na stranicama burze. Kad novi obrasci budu dostupni, u zakonskom roku će se objaviti ažurirani podaci u skladu s preuzetim obvezama ažurnog izvještavanja javnosti.

Kodeks korporativnog upravljanja Saponije omogućava transparentnost poslovanja te kvalitetnu zaštitu zaposlenika, dioničara, ali isto tako imenovanih nositelja odgovornih funkcija u Društvu. Cilj korporativnog upravljanja je stvaranje dugoročne ekonomske vrijednosti za svoje dioničare. U izvršavanju ove misije Uprava i Nadzorni odbor vode računa i o ostalim interesnim skupinama. Nadzorni odbor i Uprava dioničkog društva smatraju da se moraju održavati visoki standardi korporativnoga upravljanja te voditi briga o zaposlenicima, održivom razvoju i očuvanju okoliša. Društvo u okviru svojeg organizacijskog modela, u kojem posluje i unutar kojeg se događaju svi poslovni procesi, ima razvijene sustave internih kontrola na svim važnim razinama. Ti sustavi, među ostalim, omogućavaju objektivno i korektno predstavljanje financijskih i poslovnih izvješća, kao i kontroling provođenja planova, analizu efikasnosti korištenja sredstava, kontrolu troškova, sagledavanje rizika i poduzimanje mjera za smanjenje svih rizika.

Usvojena načela temelje se na odgovornom upravljanju u svrhu uspostave visokih standarda korporativnog upravljanja usmjerenog prema otvorenom, profesionalnom i transparentnom pristupu u odnosima sa svim investitorima i cjelokupnom javnošću, s ciljem daljnjeg razvoja Društva po načelima modernog korporativnog upravljanja. Uspostavljeni kontrolni i nadzorni mehanizmi djelotvorno sprečavaju kršenje primjenjivih propisa u svim segmentima poslovanja uključujući i područja zaštite na radu, zaštite osobnih podataka kao i propisa vezanih uz zaštitu okoliša.

Korporativno upravljanje (nastavak)

Izjava o primjeni kodeksa korporativnog upravljanja

- a) Saponia d.d. (u daljnjem tekstu: Društvo) primjenjuje Kodeks korporativnog upravljanja koji su zajedno izradile Uprava i Nadzorni odbor Društva, a usvojen je Odlukom Uprave broj 804/08. od 7.3.2008. godine i Odlukom Nadzornog odbora s 39. sjednice održane 7.3.2008. godine, te je objavljen na web stranicama Zagrebačke burze i glasilu Društva.
- b) Društvo se pridržava odredbi Kodeksa korporativnog upravljanja.
- c) Društvo primjenjuje i preporuke Kodeksa korporativnog upravljanja koji su izradile Hrvatska agencija za nadzor financijskih usluga (HANFA) i Zagrebačka burza d.d., te je u vezi s tim Društvo ispunilo godišnji upitnik koji je objavljen na web stranicama HANFA-e i Zagrebačke burze d.d..
- d) Kroz svoju otvorenu i neograničenu komunikaciju sa stručnim službama Financija i kontrolinga Nadzorni odbor uspostavlja dobru i kvalitetnu unutarnju kontrolu u društvu u svrhu uspješnosti korporacijskog upravljanja, zakonitosti te transparentnosti u odvijanju svih poslovnih procesa u društvu.

Stručne službe Financija i kontrolinga redovito dostavljaju pravovremene i periodične prikaze financijskih izvještaja i srodnih dokumenata prije javnog objavljivanja tih podataka, dostavljaju podatke o računovodstvenim politikama i eventualnim promjenama, kao i podatke o svakom bitnijem odstupanju između knjigovodstvenih i stvarnih vrijednosti po pojedinim stavkama. Izvešća su sastavljena na jasan i pregledan način. Izvešća uključuju sve aspekte poslovnih aktivnosti tijekom cijele godine u odnosu na prethodne godine te izražavaju točan, potpun i pošten prikaz imovine i rashoda, financijskog položaja društva kao i plan budućeg poslovanja.

Stručne službe Financija i kontrolinga Nadzornom odboru, najmanje jednom godišnje, pružaju podatke o sustavu internih računovodstvenih kontrola. Nadzorni odbor ocjenjuje metode i postupke interne kontrole i njihovu efikasnost u djelovanju poslovnog sustava te daje preporuke o njihovoj provedbi. Politike, procedure, praksa i organizacijske mjere interne kontrole provode se kako bi pružile razumno jamstvo da će se poslovni ciljevi postići, te da će se neželjeni događaji spriječiti ili ustanoviti i ispraviti.

Društvo ima nezavisne vanjske revizore kao važan instrument korporacijskog upravljanja i sukladno osnovnoj funkciji vanjskih revizora da osiguraju da financijska izvješća adekvatno odražavaju stvarno stanje društva u cjelini.

Nadzorni odbor i stručne službe Financija i kontrolinga raspravljali su sa nezavisnim revizorom o promjenama ili zadržavanju računovodstvenih politika, primjeni propisa, važnim procjenama i zaključcima u pripremanju financijskih izvještaja, metodama procjena rizika, visoko rizičnim područjima djelovanja, uočenim većim nedostacima i značajnim manjkavostima u unutrašnjem nadzoru, djelovanju vanjskih čimbenika (ekonomskih, pravnih i industrijskih) na financijske izvještaje i revizorske postupke.

Korporativno upravljanje (nastavak)

Izjava o primjeni kodeksa korporativnog upravljanja (nastavak)

Stručne službe Financija i kontrolinga dostavljali su Nadzornom odboru kvalitetne informacije o ovisnim i povezanim društvima radi utjecaja takvih podataka na konsolidirana financijska izvješća.

e) Značajni imatelji dionica u Društvu su: većinski vlasnik Društva je Mepas d.o.o. Široki Brijeg koji u svom vlasništvu ima 87,30 posto dionica. Vlastite dionice iznose 0,48 posto, a ostali dioničari u svom vlasništvu imaju 12,22 posto dionica.

Do 18. prosinca 2019. godine Društvo je zastupala četveročlana Uprava u sastavu Damir Skender iz Osijeka, predsjednik Uprave, Mirko Grbešić iz Širokog Brijega član Uprave, Milenko Erkapić iz Čepina član Uprave i Dajana Mrčela iz Osijeka članica Uprave, temeljem odluke Nadzornog odbora sa 94. sjednice održane 6. lipnja 2016. godine.

Na 116. sjednici Nadzornog odbora održanoj 18. prosinca 2019. godine, razriješeni su dužnosti predsjednik Uprave Damir Skender i član Uprave Milenko Erkapić prije isteka mandata od 5 godina. Od donošenja te odluke Društvo zastupaju Dajana Mrčela iz Osijeka i Mirko Grbešić iz Širokog Brijega, članovi Uprave imenovani odlukom broj 127/16 od 6. lipnja 2016. godine, a Dajana Mrčela imenovana je predsjednicom Uprave.

Članovi Uprave zastupaju i predstavljaju Društvo samostalno i bez ograničenja. Uprava vodi poslove Društva samostalno i sve odluke donosi prema vlastitoj prosudbi, a prema pravilima struke i sukladno propisima.

U Nadzorni odbor "Saponije" d.d. Osijek na Glavnoj skupštini održanoj 3. lipnja 2016. godine izabran je Robert Knezović, a na istoj skupštini ponovno je izabran Ivan Grbešić. Član Nadzornog odbora Tončo Zovko ponovno je izabran na skupštini održanoj 13. lipnja 2017. godine, a član Nadzornog odbora Željko Grbačić, kao predstavnik radnika imenovan je od strane Radničkog vijeća, stupio je na dužnost dana 14. lipnja 2017. godine. Na Glavnoj skupštini održanoj 5. lipnja 2018. ponovno je izabran Zdravko Pavić. Predsjednik Nadzornog odbora je Zdravko Pavić, a zamjenik Ivan Grbešić.

Nadzorni odbor djeluje na sjednicama na kojima razmatra i ocjenjuje izvješća uprave o vođenju poslovanja i upravljanja Društvom. Nadzorni odbor nadzire vođenje poslova Društva. O tome nadzoru podnosi izvješće Glavnoj skupštini.

Izjava o politici nagrađivanja

Članovima Nadzornog odbora se ne isplaćuje nagrada za rad u Nadzornom odboru, iako Statut Saponije omogućava nagrađivanje prema odobrenju Glavne skupštine.

Uprava ima menadžerske ugovore i plaću vezanu za prosječno isplaćenu bruto plaću radnika Saponije. Ukupno članovima Uprave za 2019. godinu isplaćeno je 1.932.512 kuna.

POSLOVNI IZVJEŠTAJ

Tržište, prodaja i očekivani razvoj društva 9

Istraživanje i razvoj 13

Politika kvalitete 16

Rizici 17

Dionice i ovisna društva 22

Tržište, prodaja i očekivani razvoj društva

Saponia

U poslovnoj 2019. godini Uprava je uložila napore da osigura maksimalnu stabilnost poslovanja i ostvari planirane poslovne ciljeve. Svi ključni proizvodi Saponije u samom su vrhu tržišnih udjela na hrvatskom tržištu a na inozemnim tržištima osigurali su stabilnu poziciju.

Tijekom 2019. godine realiziran je niz projekata koji su obilježili iznimnu obljetnicu tvrtke - 125 godina postojanja. Inovacije i kvalitetan i konkurentan proizvodni program omogućuju rast i razvoj Saponije. Dugoročni cilj je postati regionalni tržišni lider, pratiti korak u pogledu suvremenih tehnoloških dostignuća na području kemijske industrije, daljnji razvoj tvrtke u skladu s principima održivog razvoja, te svakodnevno stvaranje nove vrijednosti za sigurniju budućnost.

125 godina tvrtke je jubilej kojeg su već na samom početku godine obilježili linije proizvoda iznimne kvalitete, povezanih dizajnom koji zrači elegancijom, pouzdanošću i snagom. Vodeći brendovi Faks helizim, Ornel, Nila i Likvi su izašli na tržište u okviru te slavljeničke linije.

Saponia kontinuirano razvija i osuvremenjuje proizvode iz grupe tekućih deterdženata kao kategorije s trendom rasta kako na hrvatskom, tako i inozemnim tržištima. Na početku godine na tržište su uvedeni koncentrirani Faks helizim gelovi za pranje rublja, koji zahvaljujući superiornoj 7in1 Multienzyme tehnologiji i kvalitetnim formulacijama omogućuju djelotvorno pranje rublja uz manje opterećenje okoliša kemikalijama i ambalažom. Linija economy gelova pod brandom Bioaktiv izašla na tržište u koncentriranoj formi.

Odgovorno ponašanje prema okolišu ima visok prioritet u poslovanju i trajno je opredjeljenje Saponije kao dugogodišnjeg nositelja ISO certifikata 14001 čime jamči primjenu sustava upravljanja okolišem. Linija proizvoda Eco active Nature je projekt koji je obilježio jubilarnu 2019. godinu. Usvajanjem koncepta ekološki certificiranih proizvoda Saponia nastoji visoko se pozicionirati u segmentu odabranih kategorija, pozitivno doprinijeti globalnoj slici ekoloških trendova te očuvati i povećati povjerenje potrošača u kategorijama koje radimo. Linija Eco active nature obuhvaća brendove Faks helizim (tekući i praškasti), Ornel, Arf i Likvi. U proizvode su ugrađeni su visokovrijedni sastojci koji doprinose učinkovitosti proizvoda, a da pri tome imaju minimalni utjecaj na okoliš. Svi proizvodi iz linije su dermatološki testirani, ne sadrže boje ni alergene iz mirisa, nisu testirani na životinjama, te nose oznaku Vegan friendly.

Proizvodi Arf kupaonica Eco active nature, Arf staklo eco active nature i Likvi Eco active nature su dobili EU ecolabel certifikat, a učinkovitost je dokazao njemački institut WFK (Institut für Angewandte Forschung GmbH).

Ornel oplemenivači imaju niz godina poziciju lidera na hrvatskom tržištu. U svibnju 2019. godine finalizirana je značajna investicija u liniju za pakovanje tekućih deterdženata u sleeve etikete. Inspirirani željama potrošača, užurbanim životnim navikama, njihovom potrebom za još kvalitetnijom i dugotrajnijom svježinom i nježnosti uvedeni su na tržište novi Orneli s 100% organskim uljima. Poboljšan sastav Ornela, prožet kroz sve linije, sa 100% organskim uljem je savršeno balansiran da svježina i miris budu dugotrajniji. Sušenje rublja je brže što predstavlja uštedu vremena koje domaćice mogu provesti sa svojim najbližima. Novim Ornelom ponosno se pokazuje njegovo novo ruho, sleeve etikete koje ukazuju na njegovu eleganciju i autentičnost.

Tržište, prodaja i očekivani razvoj društva (nastavak)

Saponia (nastavak)

Linija proizvoda Faks helizim Baby&sensitive namijenjena bebama i osobama s osjetljivom kožom, doživjela je kompletan realunch. Kvalitetni proizvodi iz linije Faks helizim Baby&Sensitive praškasti deterdžent, gel i kapsule su posebno formulirani kako bi zadovoljili najzahtjevnije kriterije u pranju i njezi odjeće osoba s osjetljivom kožom. Svi deterdženti FAKS helizim Baby&sensitive snažno odstranjuje mrlje s rublja, a iznimno su nježni prema koži. Dermatološki su testirani, ne sadrže alergene iz mirisa i nisu testirani na životinjama.

Krajem 2018. i početkom 2019. godine na segmentu toaletno kozmetičkih proizvoda na tržištu su predstavljeni Kalodont premium whitening paste za zube s aktivnim dodacima – aktivni ugljen, ružičasta glina, čestice koje naglašavaju sjaj zuba, koji ih svrstavaju u premium segment pasta za zube. Moderne formulacije, moderan dizajn i promotivna kampanja usmjereni su na podizanje brend imagea Kalodont pasta za zube čiju su kvalitetu potrošači odmah prepoznali.

Kruna toaletno kozmetičkog asortimana je nova linija proizvoda Priroda daje. Linijom Priroda daje potrošačima koji nastoje živjeti u skladu s prirodom pruža se vrhunsku prirodnu njegu. Ona obuhvaća krute i tekuće sapune, gelove za tuširanje i kreme za tijelo, te paste za zube, koje su stručnjaci Saponije kreirali uvažavajući sve najsuvremenije spoznaje vezano za izbor sirovina i ambalaže. Proizvodi sadrže prirodne ekstrakte ljekovitih biljaka, biljna i eterična ulja, morsku sol. Od davnina je poznat pozitivan učinak masline, gaveza, nima, kurkume, nevena, kamilice, meda, đumbira, aktivnog ugljena pa se u liniji koristi sve što PRIRODA tako velikodušno DAJE.

Saponia se ponovo dokazala kao tvrtka koja izuzetno brzo reagira u izvanrednim situacijama kao što je pandemija SARS-CoV-2, koja je u Hrvatskoj eskalirala početkom ožujka 2020. godine. Velik dio proizvoda Saponije bitni su za sprečavanje širenja SARS-CoV-2 infekcije, kako u profesionalnom održavanju higijene tako i u održavanju pravilne higijene, osobnog zdravlja i zdravog kućnog okruženja. Unatoč svakodnevnim izazovima, proizvodnja u Saponiji se odvijala punim kapacitetom, a naši su djelatnici dali sve od sebe da proizvodi za održavanje pravilne higijene budu dostupni potrošačima i institucijama.

Obzirom da su u takvim situacijama iznimno važni provjereni brendovi, proizvode za dezinfekciju pod brandom BIS - Handysept i Handysept PRO, te Deziclean, ranije namijenjeni za velike potrošače, prilagođeni su u vrlo kratkom roku i uvedeni na tržište široke potrošnje u pakovanjima primjerenim tom segmentu kupaca. Saponija se u ključnim trenucima potvrdila kao društveno odgovorna kompanija koja se brine za zdravlje građana i svojih zaposlenika, a kroz medijsku je kampanju utjecala na povećavanje svijesti o zdravlju i higijeni.

Danas je jednako važan kvalitetan proizvod kao i komunikacija s potrošačima te su za novitete koji su izlazili tijekom godine pripremljene promotivne kampanje. Najvažniji kanal komunikacije i dalje je televizija, ali razvoj novih tehnologija, interneta i mobilne telefonije otvorio je vrata inovativnom oglašavanju novim kanalima. Digitalne i društvene mreže imaju sve veći značaj u komunikaciji s potrošačima jer omogućuju dvostranu komunikaciju i neformalan prijenos informacija ciljnoj skupini potrošača. Tržišni nastup novih proizvoda popraćen je i nizom POS materijala.

Tržište, prodaja i očekivani razvoj društva (nastavak)

Saponia (nastavak)

Većina projekata koji su realizirani tijekom 2019. godine izuzetno su zahtjevni glede kvalitete i traženih standarda u proizvodnji. Projekti su prvenstveno prilagođeni potrošačima višeg životnog standarda, koji su otvoreni prema inovacijama, a traže proizvode koji im nude više pogodnosti i uštedu vremena. Od ovih projekata puno se očekuje u nastupajućem periodu, a oni pokazuju da je Saponia tvrtka bogate tradicije, okrenuta budućnosti.

Kandit

Globalni trendovi u konditorskoj industriji, te situacija na tržištu odrazili su se na poslovanje Kandita u 2019. godini. Ekonomska situacija na hrvatskom tržištu, ali i na tržištima u regiji, pokazuje rast osobne potrošnje što se pozitivno odražava na rast realizacije brenda, posebno na čokoladama, koje u strukturi ukupne realizacije sudjeluju s preko 30%. Jedan od trendova koji su obilježili 2019. godinu, pa tako i konditorsku industriju je briga o zdravlju i zdravoj prehrani. Sve više potrošača traži dodane vrijednosti u proizvodima koje kupuju, a za kvalitetu su spremni izdvojiti i više novaca. Upravo ta prilika iskorištena je u Kanditu i na tržište je lansirana linija proizvoda Kandit No guilt, čokolada i drageea bez dodanog šećera. Ova linija proizvoda je izuzetno uspješna na tržištu, a prednosti Kandit no guilt s 84% kakao dijelova i uljem naranče prepoznao je i Hrvatski savez dijabetičkih udruga, jer su klinička testiranja pokazala da je čokolada primjerena za dijabetičare. Proizvode No guilt su prihvatili i sportaši te je interes za nju pokazao i lanac trgovina Polleo, specijaliziran za prodaju prehrambenih i ostalih proizvoda za sportaše i rekreativce.

Drugi veliki projekt su Ruby čokolade. Kandit Think pink je linija čokolada i drageea proizvedena od posebne vrste kakaovca – ruby. Ruby je četvrta vrsta čokolade i predstavlja revoluciju u svijetu čokolada. Proizvedena iz posebnih zrna kakaovca, ova je čokolada specifična po prirodno ružičastoj boji i blago voćnom okusu. Na tržište je Kandit izašao s 4 vrste Ruby čokolada u posebno ekskluzivnom pakiranju, uz medijsku podršku kroz digitalno oglašavanje, tisak, televiziju i društvene mreže. Društvo se ovim projektom potvrđuje kao inovativna tvrtka, koja prati i prepoznaje svjetske trendove, ali i kao tvrtka koja ima snagu kroz svoje nove proizvode predstaviti potrošačima i potpuno novu vrstu kakaovca – ruby kakaovac.

Djeca su Kanditu izrazito važna ciljana skupina potrošača, stoga je kroz dva lansiranja, organizirana nagradna igra „Slatkići vas nagrađuju“. Linija Slatkića je posebno osmišljena linija proizvoda atraktivnog dizajna i okusa prilagođena djeci. Cilj je bio animirati djecu da borave na otvorenome, te su i nagrade bile tako osmišljene. U drugom krugu, koji je organiziran u jesen, glavna nagrada je bila putovanje u zemlju Djeda Božićnjaka u vrijeme Adventa. Oba kruga nagradne igre bila su praćena sa snažnom ATL i BTL kampanjom, što je uključivalo i maskote Pucka i Gumenka, degustacije te prisutnost na brojnim medijskim kanalima.

Tržište, prodaja i očekivani razvoj društva (nastavak)

Kandit (nastavak)

Kao i svake godine, Kandit posebnu pažnju posvećuje prigodnom programu. Tako je i u 2019. kupcima bila ponuđena linija proizvoda za Valentinovo, Uskrs, Back to school, a poseban je naglasak stavljen na blagdanskiju liniju za kraj godine u kojoj je, kroz povezani dizajn te pažljivo definirani program ponovo ostvaren zapažen rezultat na tržištu.

U 2020. godini također se planira niz novih projekata, a svakako je najznačajniji relaunch čokolada Kandi. Cijela linija dobit će potpuno novi vizualni identitet i korporativnu boju s ciljem da se diferencira od konkurencije i formira prepoznatljivi blok na svakom prodajnom mjestu.

Maraska

Troškovi marketinških aktivnosti u 2019. godini smanjeni su u odnosu na prethodnu godinu kao posljedica racionalizacije poslovanja i donošenja odluke da se većina projekata odradi „in house“. Kao prilog navedenom plasiranje je premium linije rakije i likera i to u okusima: Amarena premium, Orahovac premium, Williams premium, Borovnica premium te Šljivovica gold. Dizajn proizvoda i popratnih promotivnih alata u potpunosti je odrađen unutar Društva. Proširen je asortiman Joy brend sokova 0,2 l za četiti nova okusa: Joy Kids Zoo Limun limeta ONBP, Joy Kids Zoo Jabuka 100%, Joy Kids Zoo Marelica jabuka Naranča nektar te Joy Kids Zoo 100% Breskva Mix sok.

Godina je uspješno privedena kraju još jednim velikim projektom Half Pelinkovac. Kao i premium linija rakija i likera tako je i ovaj projekt u potpunosti odrađen unutar tvrtke čime su troškovi marketinga bitno smanjeni.

U 2020. godini planira se nastavak investicija u nove linije kao odgovor na tržišne trendove.

Istraživanje i razvoj

Saponia

Saponia ima dugu tradiciju razvoja vlastitih formulacija. Institut je osnovan 1962. godine i od tada do danas, godišnje na tržište izlaze deseci novih ili inoviranih proizvoda za široku potrošnju, institucije i industriju. Trenutno je na tržištu prisutno više od 400 proizvoda.

Ovako široki asortiman formulacija zahtijeva stručnjake koji su znanja stečena na studiju godinama dograđivali svakodnevnim upornim radom upijajući iskustva starijih kolega. Prenošenje znanja unutar kompanije, s generacije na generaciju, je iznimno važno jer je kreiranje formulacija usko povezano s tehnologijom kojom se određeni proizvodi proizvode. Saponia, kao primarno prerađivačka industrija u segmentu deterdženata i sredstava za čišćenje, zahvaljujući dugogodišnjoj tradiciji i ulaganju u svoje stručnjake može se pohvaliti i proizvodnjom mirisnih kompozicija za vlastite potrebe te proizvodnjom plastične ambalaže. Ove dvije proizvodnje su zapravo tvornice u tvornici, što omogućava kompaniji konkurentnost i fleksibilnost. Obje dodatne djelatnosti ne bi bile ostvarive i održive bez visoko specijaliziranih profesionalaca.

Nezaobilazan dio edukacija su pohađanje nacionalnih i međunarodnih kongresa i simpozija kao i poslijediplomski znanstveni i specijalistički studiji. Tijekom 2019. godine Saponia je aktivno sudjelovala na međunarodnom deterdžentskom kongresu Sepawa, međunarodnoj konferenciji Europska strategija za plastiku, konferenciji Plastika i kružno gospodarstvo, te Hrvatskom skupu kemičara i kemijskih inženjera. Također su stručnjaci Saponije aktivni u Društvu kemičara i tehnologa Osijek, u radu Povjerenstva za eko-označavanje, u radu Zajednice za zaštitu okoliša, te Zajednice za deterdžente i kozmetiku pri Hrvatskoj gospodarskoj komori.

Sigurnost, djelotvornost i kvaliteta proizvoda testiraju se u vlastitim ili u ovlaštenim specijaliziranim laboratorijima u Hrvatskoj i svijetu. Dodatna dermatološka ispitivanja, koja nisu nametnuta zakonskim propisima, ali se provode kako bi se zaštita potencijalnih korisnika proizvoda podigla na višu razinu, provode se također u suradnji s ovlaštenim institucijama.

Usmjerenost na primjenu novih rješenja koja će biti povoljnija za okoliš i primjenjivati elemente kružnog gospodarstva vidljiva je i u sudjelovanju na tri projekta u okviru Obzora 2020, Funguschain, Circ-pack i Embraced.

Funguschain projekt, započet 2016. godine, s proračunom od 11 milijuna eura, sufinanciran je od strane Bio Based Industries Joint Undertaking (BBI JU) u okviru programa za istraživanje i inovacije Obzor 2020 Europske Unije. Cilj projekta je iskoristiti nove kaskadne procese kako bi se izvukle visokovrijedne molekule iz ostataka proizvodnje gljiva koje će zadovoljavati potrebe niza krajnjih korisnika. S obzirom na do sada otkriveno, ekstrakti dobiveni iz gljiva probat će se iskoristiti kao aktivni sastojci sredstava za osobnu njegu i kozmetiku. Provedena istraživanja su pokazala kako ciljni spojevi s antimikrobnim svojstvima nemaju dovoljno dobru djelotvornost da bi se uklopili u nove proizvode za čišćenje.

Istraživanje i razvoj (nastavak)

Saponia (nastavak)

Projekt Circ-pack, vrijedan 9,2 milijuna eura i sufinanciran od BBI JU, usmjeren je na zeleniji ciklus plastike – poboljšanje prikupljanja, recikliranja i primjene novih, 100% biorazgradivih ili reciklabilnih materijala za pakiranje detedženata, hrane i drugih proizvoda s ciljem ostvarivanja ušteda od minimalno 60 milijuna eura kroz primjenu cirkularne ekonomije. U okviru projekta Saponia će u suradnji s partnerima valorizirati biorazgradivu plastiku za pakiranje kozmetike i sredstava za čišćenje, kao i inovativnu papirnu ambalažu s membranom za pakiranje praškastih deterdženata, koja je za razliku od sadašnjih rješenja, 100% reciklabilna. Trenutno je projekt u fazi pripreme testiranja kod potrošača.

Projekt Embraced, vrijedan 17,3 milijuna eura, vezan je uz recikliranje apsorbirajućih higijenskih proizvoda s ciljem maksimalnog smanjenja količine AHP proizvoda koji odlaze na odlagališta. Ispitivanja koja se provode trebala bi omogućiti iskorištavanje plastike, celuloze, apsorpcijskih gelova i dobivanje nekih industrijski važnih kemijskih spojeva, a među njima i limonena koji se koristi u proizvodnji sredstava za čišćenje, ali i kao mirisna tvar.

Sve stroži propisi o zaštiti okoliša, povećana ekološka svijest potrošača, te težnja za poštivanjem načela kružnog gospodarstva usmjeravaju razvoj nove generacije deterdženata prema biorazgradljivim sirovinama, ambalažnim materijalima koji se mogu reciklirati i novim tehnologijama sa smanjenim utjecajem na okoliš. Aktivnosti istraživanja i razvoja u 2019. godini bile su usmjerene na istraživanje primjene ekološki prihvatljivijih proizvoda koji imaju smanjen utjecaj na okoliš, od početne faze uporabe sirovina, preko proizvodnje pa sve do njihova korištenja i konačnog odlaganja. Nova kolekcija proizvoda koji imaju Ecolabel certifikat dokaz je da je Saponia uspješna u svojoj namjeri aktivne brige za okoliš.

Kandit

Razvojno istraživački je tim Kandita u 2019. godini prateći impulse tržišta razvijao nove okuse, proizvode i ambalažu, te sudjelovao u aktivnostima uspješne finalizacije i puštanja na tržište nekoliko novih projekata. Dio finaliziranih projekata su potpuno novi proizvodi od kojih kao najznačajnije izdvajamo Ruby projekt (čokolade: Pure, s komadićima kakaovca, s pistacijama i malinom, s kokosom i krispijem te dražei: lješnjak i badem). Ruby čokolada je potpuno nova vrsta čokolade na tržištu, koju odlikuje prirodna roza boja i voćni okus dobiven posebnom obradom kakao zrna.

U 2019. godini su realizirani i projekti započeti u prethodnoj godini. Jedan od značajnijih projekata je projekt No guilt koji obuhvaća četiri čokolade i prutić (milk, milk & almonds, pure dark, dark & orange oil) te četiri dragee proizvoda (dark almond, dark hazelnut, milk almond i milk hazelnut). No guilt brend je specifičan po pripadnosti grupi proizvoda koja nema dodani šećer, pogodna je za vegetarijance, sadrži prirodna sladila, i radi se o proizvodima s tamnom čokoladom prilagođenima dijabetičarima, što je potvrdio i Hrvatski savez dijabetičkih udruga.

Istraživanje i razvoj (nastavak)

Kandit (nastavak)

Za djecu je razvijen brend Slatkići. On obuhvaća razvoj nekoliko grupa postojećih proizvoda u prilagođenom dječjem dizajnu te potpuno nove čokolade Pucko i Gumenko. Čokolada Pucko je šarena čokolada s pucketajućim bombonima koja izgledom i okusom daje potpuno novi doživljaj čokolade, dok je čokolada Gumenko spoj gumenih bombona, maline i mliječne čokolade. Osim toga na tragu Pucka razvijen je i poseban preljev s pucketajućim bombonima namijenjen za prelijevanje sladoleda.

Uz nekoliko novih proizvoda razvijenih tijekom prethodne godine, poseban naglasak imaju limitirane edicije i prigodan program s ciljem povećanja segmenta potrošača novim, ukusnim i zanimljivim proizvodima, te atraktivnim dizajnima pakiranja. Među proizvodima limitirane edicije posebno se izdvajaju Cocktails edicije osvježavajući žele Pina colada i mojito, koje s istim okusima prate i čokolade Pina colada i Mojito. To su proizvodi bez alkohola koji kombinacijom sastojaka daju okus poznatih koktela. Prilagođenim dizajnom ambalaže obilježeno je Valentinovo, a u razigranom proljetnom ruhu prezentiran je projekt Uskrs. Za povratak u školske klupe dorađen je projekt Back to school. U zimskom ruhu dočekali su Kanditovi proizvodi kupce za Božićne blagdane. Ponuđena su dokazano uspješna prigodna pakiranja: kutija Bor, kutija Djed Božićnjak i kutija Kamion. Ove blagdane upotpunila je nova Čokolada s rižom i narančom, spoj poznatog okusa čokolade s rižom obogaćenog uljem naranče za potpuni zimski doživljaj. Osim proizvoda Kanditovih brendova, prema zahtjevima trgovačkih lanaca razvijen je i čitav niz tailor made proizvoda poput bananica s okusom cimeta i jabuke ili praline s okusom naranče.

Istovremeno su započeti i projekti za 2020. godinu. Jedan od najznačajnijih su Less sugar čokolade , čokolade sa 30% manje šećera, obogaćene vlaknima za zdravu probavu. Razvija se nekoliko okusa s bazom mliječne čokolade te čokolada obogaćena probiotikom. Po zahtjevu Pharmasa radi se i na razvoju Confettina obogaćenog vitaminima.

Sve razvojne aktivnosti su u skladu s HACCP sustavom i IFS Food sustavom kvalitete prema kojima se osigurava ujednačena kvaliteta proizvoda kroz praćenje i analizu sirovina, poluproizvoda i gotovih proizvoda. Stalnim ulaganjem u znanje razvojno-istraživačkog tima doprinosi se ne samo razvoju kvalitetnih i prepoznatljivih proizvoda, nego i poboljšanju postojećih proizvoda i tehnoloških procesa, a time i snažniju konkurentnost na tržištu.

Politika kvalitete

Kontinuirano praćenje i sudjelovanje u novim znanstvenim dostignućima te konstantne promjene zakonskih propisa Europske Unije, zahtjevaju neprekidno aktivno sudjelovanje svih naših stručnjaka iz područja istraživanja i razvoja, kontrole kvalitete i očuvanja okoliša. Značajnost ovog dijela poslovanja rezultiralo je donošenjem opsežnijih politika i procedura usmjerenih na očuvanje kvalitete proizvoda.

Osnovna načela politike kvalitete:

- kvaliteta je sredstvo za postizanje povjerenja kupaca i poslovnog uspjeha,
- odgovornost za kvalitetu u najširem smislu pripada Upravi,
- svaki zaposlenik osobno je odgovoran za rezultate i kvalitetu svoga rada,
- konačna ocjena naše kvalitete dolazi od kupaca; ta ocjena se uvažava i teži se stalnom poboljšanju kvalitete proizvoda i djelotvornosti sustava,
- da bi se ostvario zacrtani cilj, kvaliteti se prilazi sustavno; teži se najvišoj stručnoj osposobljenosti svih zaposlenih, uz stalan protok informacija i organizaciju koja omogućuje kontinuirana poboljšanja.

Ciljevi kvalitete usmjereni na uvođenje novih proizvoda, investicije u proizvodnju, te povećanje izvoza u potpunosti su ostvareni.

Osiguranje kvalitete temelji se na kompleksno postavljenim ciljevima i procesima te je neizbježna sinergija i suradnja stručnih osoba od razvoja novih proizvoda, nabave, proizvodnje do kontrole kvalitete. Organizirani proces praćenja kvalitete proizvoda obuhvaća kontrolu ulaznih sirovina, praćenje svih faza proizvodnog procesa, logističke procese, potvrđivanje kvalitete gotovih proizvoda i povratne informacije o zadovoljstvu potrošača.

Politikom kvalitete Grupa želi istaknuti svoju opredijeljenost za ispunjenje zahtjeva kupaca i proizvodnju kvalitetnog i zdravstveno ispravnog proizvoda, a provođenje i unapređenje zadanih odredbi stalna su obveza svih zaposlenih.

Provođenjem zahtjeva svih usvojenih standarda; HACCP Codex Alimentarius, IFS International Food Standard, UTZ Chain of Custody, Halal i Kosher, uspostavlja se sljediv sustav kontrole temeljen na analizi rizika i mjere koje osiguravaju kvalitetan i zdravstveno ispravan proizvod te uspješno poslovanje i zadovoljstvo svih interesnih skupina.

Rizici

U provođenju poslovnih aktivnosti Grupa je izložena mnogobrojnim rizicima kako na domaćem tako i na inozemnim tržištima. Poduzetnička aktivnost zahtjeva precizno i kontinuirano upravljanje rizicima kako se ne bi narušila stabilnosti poslovanja. Upravljanje rizicima predstavlja predviđanje potencijalnih događaja, učinaka i posljedica s kojima se Grupa može suočiti u budućnosti te pravovremeno poduzimanje kontrolnih aktivnosti radi minimalizacije rizika i smanjenja nepovoljnih učinaka.

Zakonska regulativa na različitim tržištima posebno u kemijskoj industriji zahtjeva izuzetnu prilagodbu i profesionalno usmjeravanje na specifična područja djelovanja. Nedostatak snalaženja u velikom broju propisa može donijeti značajne probleme. Iz ovih se razloga Saponia uz vlastite snage oslanja i na usluge vanjskih stručnjaka kako bi uskladila svoje poslovanje unutar aktualnih zakonskih okvira.

Poštivanje zakonske regulative preduvjet je za smanjivanje rizika u poslovanju. Prehrambena industrija podrazumijeva niz zakona, pravilnika i normi s čijim se zahtjevima potrebno kontinuirano usklađivati. Primjena načela HACCP već nekoliko godina zakonski je imperativ za proizvođače hrane u EU, a temeljem Zakona o hrani postao je zakonski preduvjet prehrambene industrije i u Republici Hrvatskoj. Uskladom sa smjericama HACCP-a i ostalom zakonskom regulativom smanjuje se rizik od zdravstvene neispravnosti i narušavanja kvalitete proizvoda.

Poslovni rizici

Rizik poslovnog okruženja

Široki je spektar rizika na nacionalnim i regionalnim tržištima u kojima Grupa posluje, a obuhvaćaju političke, makroekonomske i socijalne aspekte potencijalnih rizika. Svako gospodarstvo je definirano različitim političkim, ekonomskim, kulturnim i geografskim uvjetima. Rizici s kojima se Grupa susreće na inozemnim tržištima uključuju rizike do kojih dolazi zbog razlika u obilježjima nacionalnih gospodarstava. Iako na ovu vrstu rizika pojedine kompanije i industrije ne mogu utjecati, kontinuirano se prate događaji u zemlji i regiji kako bi se pravovremeno reagiralo na potencijalne, a po članice Grupe negativne događaje.

Kvalificiranje rizika poslovnog okruženja velikim dijelom ovisi o makroekonomskim činjenicama kao i o promjenama unutar industrije kojoj članice Grupe pripadaju. Prerađivačku i kemijsku industriju obilježeva stabilnost. Unatoč tome na njeno poslovanje značajno utječu makroekonomski faktori poput osobne potrošnje, visine raspoloživog dohotka, razine investicija i zaposlenosti te kretanja trgovine na malo. Iz tih razloga je neophodno kontinuirano i oprezno pratiti trendove industrije, gospodarstva i ekonomije uopće. Značajan utjecaj u ovom trenutku na proizvođačku industriju u svijetu ima politička i ekonomska neizvjesnost, rast protekcionizma, regulatorna nesigurnost oko Brexita i trgovinski ratovi SAD-a. U trenutku objave izvještaja situacija je značajno pogoršana pojavom pandemije i nastanka globalne recesije još neprocijenjivih razmjera.

Rizici (nastavak)

Poslovni rizici (nastavak)

Rizik poslovnog okruženja (nastavak)

Proizvodnja članica Grupe odvija se isključivo na području Hrvatske, a prodaja je uz hrvatsko tržište okrenuta prodaji na regionalnim tržištima. Stoga su potencijalni rizici najosjetljiviji upravo na području regije posebno zbog političkog i društvenog aspekta. Manjeg intenziteta su rizici na globalnoj razini, ali se mogu detektirati kroz politički i opće društveni položaj zemalja s kojima se razvijaju ostali komercijalni odnosi. Ovi su rizici vezani za tržišta nabave, posebno za burzovnu robu kao što je kakakovac.

Pojavom SARS-CoV-2 infekcije na globalnoj razini područje procjene rizičnosti poslovanja dobilo je sasvim novu dimenziju. Pojava i širenje koronavirusa u prvom tromjesečju 2020. godine izazvala je značajne poremećaje u svjetskoj ekonomiji i zaprijetila globalnom recesijom.

Nastala situacija zahtjeva preslagivanje prioriteta u poslovnom odlučivanju usmjerenih prvenstveno na zaštitu zdravlja zaposlenika i zajednice s jedne, te dodatnim angažmanom u proizvodnji proizvoda namijenjeni higijeni i zaštiti zdravlja s obilježjem eksponencijalnog rasta potražnje s druge strane.

Osnovan je Krizni stožer u svakoj članici Grupe koji je propisao nova pravila i način ponašanja za vrijeme trajanja pandemije. Provedena je osnovna edukacija zaposlenika vezana uz infekciju koronavirusom, te postupcima za njenu prevenciju, osigurana je dodatna zaštitna oprema, uvedene su dezibarijere na svim ključnim punktovima. U poslovnom segmentu zabranjena su sva poslovna putovanja, direktni kontakti su svedeni na minimum, organiziran je rad od kuće gdje god je to bilo moguće i sva trenutno dostupna digitalna tehnologija u poslovanju implementirana je i podignuta na novu razinu. U svim poslovnim segmentima implementirana su tri osnovna načela: zaštita zdravlja i dobrobiti svih zaposlenika, kontinuirana proizvodnja s ciljem dostupnosti proizvoda visoke učinkovitosti krajnjem potrošaču, te podrška zajednici i ljudima u potrebi.

Rizik industrije, konkurencije i trgovine

Prerađivačka industrija i konkurencija značajan su čimbenik u definiranju potencijalnih rizika. Velik broj svjetskih ali i domaćih proizvođača i konkurenata zahtjeva raznovrsost brendova, povećanje kvalitete proizvoda te diferenciranost ponude. Tip industrija u kojima Grupa djeluje ovisi o kupovnoj moći potrošača, a obilježavaju je konkurentnost stranih multinacionalnih kompanija, njihova agresivna prodaja i brza prilagodljivost psihologiji kupaca i zahtjevima tržišta. Grupa polako osigurava svoje mjesto u pripadajućim tržišnim segmentima, kontinuirano prati konkurenciju, te nastoji pravovremeno detektirati trenutne potrošačke zahtjeve kako bi spremno odgovorila na sve postavljene izazove.

U procesu osnaživanja konkurentnosti vlastitih brendova, konstanta poslovanja su kapitalna ulaganja usmjerena na podizanje kvalitete proizvoda i povećanje efikasnosti proizvodnih kapaciteta. Cilj Grupe je biti cjenovno i kvalitativno konkurentno u situaciji ograničenih tržišnih udjela, trenutnih stopa rasta industrije i cjenovne osjetljivosti. Sve navedeno zahtjeva značajna financijska ulaganja u tehničko-tehnološke kapacitete s ciljem povećanja efikasnosti.

Rizici (nastavak)

Poslovni rizici (nastavak)

Ekološki rizik

Poznato je da su rizici nezaobilazni dio ljudskih aktivnosti i svakog posla te da postoje u svakom poslovnom sustavu. Pojavljuju se od misije, vizije, određivanja i realizacije poslovnih ciljeva, poslovnih procesa, pa sve do ostvarenja ili neostvarenja inih. Postoji niz prijetnji, koje mogu izazvati negativne događaje, a oni rezultiraju neželjenim posljedicama. Da se to ne bi dogodilo, nužno je predvidjeti rizike koliko je to moguće i poduzimati preventivne mjere postupanja s ciljem njihovog smanjenja. Svrha upravljanja rizicima je povećati vjerojatnost da se otklone ili umanje nepovoljne situacije. Gotovo je nemoguće rizike otkloniti u potpunosti, stoga je od velikog značaja svesti ih na prihvatljivu razinu.

Poznavajući navedene činjenice jasno je da ekološki rizici u kemijskoj i prehrambenoj industriji predstavljaju jedno od strateških područja. Ekološki rizici su identificirani, detaljno analizirani i ocjenjeni u okviru Sustava upravljanja okolišem pojedinih članica Grupe u skladu s normom ISO 14001:2015. Provedena je identifikacija mogućih rizika i njihovih izvora s ciljem da se evidentiraju svi eventualni događaji koji bi u negativnom smislu mogli utjecati na okoliš. Analizom identificiranih ekoloških rizika omogućeno je njihovo bolje razumijevanje, sagledavanje uzroka, posljedica i vjerojatnosti. Pri analizi rizika uzete su u obzir i postojeće mjere kontrole te određena njihova efikasnost i učinkovitost.

Kroz Sustav upravljanja okolišem također je i proveden postupak „ocjenjivanja“ rizika koji je nužan da bi se uspostavilo adekvatno upravljanje rizicima. Značajni mogući rizici se drže pod nadzorom uspostavljenim sustavom vanjske i unutarnje kontrole, koja nastoji minimalizirati njihov utjecaj na okoliš. Značajniji rizici se odnose na eventualnu mogućnost neželjenih onečišćenja voda, slučaj rasipanja sirovina tijekom transporta te neželjenih emisija u zrak. Svi djelatnici su, u skladu sa svojom pozicijom unutar sustava, educirani za preventivno i kontrolno djelovanje radi maksimalnog smanjenja rizika, kao i za postupanje u slučaju nastanka rizičnih okolnosti.

Financijski rizici

Značajan segment u upravljanju korporativnim rizicima odnosi se na financijske rizike. Financijski rizici obuhvaćaju nepredviđene tržišne rizike kroz cjenovna, valutna i kamatna kretanja, kreditni rizik i rizik likvidnosti.

Potencijalni financijski rizici mogu posljedično narušiti uravnoteženo upravljanje financijskim obvezama, likvidnošću, imovinom i dugom. Grupa u svom poslovanju koristi isključivo izvorne financijske instrumente. U upravljanju rizicima Grupa ne koristi derivativne financijske instrumente.

Rizici (nastavak)

Financijski rizici (nastavak)

Cjenovni rizik

Upravljanje tržištima nabave ključnih sirovina jedno je od najznačajnijih strateških područja u poslovanju Grupe. Ovisnost kemijske i prehrambene industrije o uvoznim sirovinama predstavlja značajan rizik Grupe posebno u uvjetima ograničene ponude i ovisnosti o cjenovnoj volatilnosti.

Kako bi umanjila potencijalne rizike tržišta nabave, strateški zadaci nabavne funkcije usmjereni su na redovito praćenje kretanja cijena sirovina i reagiranje u pravom trenutku. U suprotnom, gubitak iz neplaniranog povećanja cijena repromaterijala, mora se nadoknaditi na drugim strateškim područjima što može dovesti do poremećaja u poslovanju Grupe. Jedna od strateških mjera u upravljanju cjenovnim rizikom je razvijanje partnerskih odnosa s dobavljačima, povećanje volumena nabave bez ugrožavanja optimalnog nivoa zaliha, proizvodnje i likvidnosti te pronalaženje alternativnih rješenja u odabiru repromaterijala i dobavljača.

Valutni rizik

Djelovanje na međunarodnom tržištu podrazumijeva rizik izloženosti promjenama tečaja kune prema stranim valutama. Rizik se povećava kada dolazi do neuravnoteženosti između imovine i obveza u bilanci Grupe u određenoj valuti. U najvećoj mjeri radi se o izloženosti riziku promjene tečaja između EUR i HRK, a odnosi se na transakcije s dobavljačima, kupcima i kreditima denominiranim u stranoj valuti. Zanimarive volatilnosti u kretanju tečaja eura nisu značajnije utjecale na poslovanje Grupe te se nisu morali aktivirati financijski instrumenti zaštite. Implementirani poslovni model koji Grupi omogućuje tzv. prirodni hedging kao zaštitu od valutnog rizika, primjenivati će se i u 2019. godini.

Kamatni rizik

Kamatni rizik je rizik promjene tržišnih kamatnih stopa u odnosu na kamatne stope primjenjive na financijske instrumente. Rizik kamatnih stopa kod tijeka novca je rizik da će troškovi kamata na financijske instrumente biti promjenjivi tijekom razdoblja. Kamatni rizik Grupe proizlazi iz dugoročnih kredita te dijelom iz danih zajmova prvenstveno povezanim društvima. Struktura kreditne zaduženosti sadrži promjenjive i fiksne kamatne stope. Krediti odobreni s promjenjivim kamatnim stopama utječu na rizik novčanog toka dok zaduženost po fiksnim kamatnim stopama izlaže Grupi riziku fer vrijednosti kamatne stope.

Sastavni dio poslovnih aktivnosti uključuje redovito praćenje promjena kamatnih stopa i analiziranje alternativnih rješenja financiranja. U okolnostima značajnih poremećaja na financijskim tržištima Saponia Grupa će biti spremna poduzeti potrebne mjere kako bi ublažila eventualne negativne financijske efekte. Trenutno su na financijskim tržištima kamatne stope na prilično niskim razinama te Grupa nije značajnije izložena riziku promjene kamatnih stopa.

Rizici (nastavak)

Financijski rizici (nastavak)

Kreditni rizik

Kreditni rizik odnosi se na rizik neispunjenja ugovornih obveza što bi utjecalo na financijski rezultat Grupe. Imovina Grupe koja u sebi nosi kreditni rizik odnosi se na dane kredite, depozite, potraživanja od kupaca i novčana sredstva. Potraživanja od kupaca se odnose na velik broj kupaca. Ključni kupci su veliki trgovački lanci i Grupa nije izložena u značajnoj mjeri samo jednom kupcu, ali postoji određena koncentracija kreditne izloženosti.

Upravljanje kreditnim rizikom odvija se u dvije faze – procjena partnerskog odnosa i procjena dospjelog dugovanja. Na osnovi dostupnih informacija procjenjuje se kreditna sposobnost kupca, definiraju instrumenti osiguranja i određuje kreditni limit isporuka. U sljedećem koraku kontinuirano se prati izloženost prema poslovnim partnerima. Poseban je naglasak stavljen na dospjela dugovanja. Prodajnom politikom definirani su limiti dospjelog duga nakon kojeg se uključuje stopiranje isporuka.

Redovitim analizama poslovnih partnera u sinergiji prodajne i financijske službe upravlja se kreditnom izloženošću kako bi se na vrijeme identificirali rizici u poslovanju. Procjena se donosi na temelju kontinuiranog praćenja izloženosti pomoću financijskih i nefinancijskih pokazatelja. Mjere zaštite od kreditnog rizika podrazumijevaju osiguranje potraživanja putem bankovnih garancija i zadužnica. Od 2014. godine Grupa osigurava dio svojih potraživanja kod osiguravajućih kuća kako bi se potencijalni rizik sveo na najmanju moguću mjeru.

Rizik likvidnosti i novčanog toka

Suprotno kreditnom riziku, rizik likvidnosti je potencijalna nemogućnost izvršavanja obveza prema vjerovnicima. Ovaj rizik podrazumijeva održavanje dostatne količine novca i obrtnog kapitala, osiguravanje raspoloživih financijskih sredstava ugovaranjem adekvatnih kreditnih linija i sposobnost podmirenja svih dospjelih obveza.

Kontinuirano planiranje i praćenje novčanog toka omogućava funkcionalnost operativnog poslovanja. Fleksibilno upravljanje kretanjima novca osigurava se određivanjem financijskih okvira za upravljanje rizikom likvidnosti. Generiranjem pozitivnih poslovnih novčanih tokova i osiguravanjem financijske podrške kapitalnim projektima, Grupa aktivno kontrolira i usmjerava poslovne procese na smanjenje rizika likvidnosti.

Dionice

Saponia je kao matično društvo uvrštena na kotaciju javnih društava na Zagrebačkoj burzi. Temeljni kapital 2019. godine iznosi 244.169.200 kuna. Podijeljen je na 658.564 dionice bez nominalne vrijednosti.

Na dan 31. prosinca 2019. godine u portfelju Društva nalaze se ukupno 3.140 dionice što je identično stanju na dan 31. prosinca 2018. godine. Vlastite dionice čine 0,48% ukupnog kapitala Društva.

Tržišna kapitalizacija Saponije na dan 31. prosinca 2019. godine iznosi 190.983.560 kuna.

Ovisna društva

Kapitalna ulaganja Društva u dugotrajnu financijsku imovinu odnose se na ovisna i pridružena društva.

Ovisna društva s kojima je Saponia direktno vlasnički povezana su Kandid d.o.o., Osijek, Maraska d.d., Zadar, Mercos d.o.o., Osijek i Saponia Commerce d.o.o., Beograd.

Ovisno društvo	Postotak vlasništva		Aktivnost
	2019	2018	
Mercos d.o.o., Osijek	100%	100%	Trgovina na veliko
Saponia commerce d.o.o., Beograd	100%	100%	Trgovina na veliko
Kandid d.o.o., Osijek	100%	100%	Proizvodnja bombona i čokolade
Maraska d.d., Zadar	52,90%	52,90%	Proizv. i promet alkoholnih i bezalkoholnih pića

Pripajanjem društva Dalmatien Beteiligungs GmbH, Klagenfurt s datumom 31.12.2018. godine Društvo povećava svoj udjel u ovisnom društvu Maraska d.d., Zadar te postotak vlasništva Društva iznosi 52,90%.

NEFINANCIJSKI IZVJEŠTAJ

Dionici	24
Zaštita okoliša	26
Ljudski resursi	28
Grupa	30

Dionici

Dionici Grupe su svi pojedinci, skupine, organizacije i tvrtke koje imaju, ili mogu imati, značajan interes u uspjehu ili neuspjehu kompanije.

Ključni dionici Grupe su:

- korisnici proizvoda i kupci,
- zaposlenici,
- sindikati,
- dobavljači,
- dioničari,
- lokalna i središnja vlast,
- zajednica (sveučilišta, udruženja, organizacije) i
- mediji.

Svaka od tih skupina ima različite interese, tako da se način komunikacije prilagođava svakoj grupi pojedinačno. Izrazito je važno razumijeti potrebe svih dionika, stoga se kontinuirano radi na međusobnoj suradnji. Potrošači se u Saponia Grupi smatraju jednom od najvažnijih grupa dionika i uz njihovo povjerenje i odobravanje, kao i obostranu komunikaciju putem raznih medija poboljšava se kvaliteta proizvoda i način rada u skladu s njihovim potrebama i očekivanjima.

Grupa sa svojim kupcima gradi partnerske odnose u svim fazama suradnje kako bi na tržištu u svakom trenutku bili prisutni proizvodi koji će opravdati obostrana očekivanja. U tu svrhu uspostavljen je redoviti kontakt s njima s uvažavanjem njihovih primjedbi i sugestija radi ostvarivanja uspješne suradnje.

Uz potrošače, najvažniji dionici i najveća vrijednost Grupe su njezini zaposlenici. Posebna pozornost usmjerena je na ulaganje u razvoj kadrova. Zaposlenici su oni koji stoje iza uspješnih proizvoda, marketinških kampanja i dostupnosti proizvoda na policama te čine temeljnu vrijednost i preduvjet za dugoročan rast i razvoj tvrtke. Razmjena ideja, znanja i iskustava kao i međusobna dvosmjerna komunikacija ostvaruje se korištenjem raznih kanala, od intraneta do sastanaka i druženja.

Sindikati i Radničko vijeće sudjeluju u donošenju odluka u vezi s gospodarskim i socijalnim pravima i interesima radnika poduzeća unutar Grupe. O aktivnostima sindikata i radničkog vijeća radnici se izvješćavaju na skupovima radnika i preko zastupnika radnika iz svih organizacijskih dijelova u sindikatu i radničkom vijeću. Uprave također minimalno jednom u svakom kvartalu obavješćavaju Radnička vijeća o svim bitnim pitanjima za poslovanje tvrtke i uvažava prijedloge Radničkog vijeća za poboljšanje poslovanja i aktivnosti pojedinih poduzeća unutar Grupe. Predsjednik sindikalne podružnice Matice, koji je i član radničkog vijeća, sudjeluje u radu Nadzornog odbora kao njegov član, te na taj način sudjeluje u nadziranju rada Matice. Kolektivnim pregovaranjem osiguravaju se dodatna prava radnika iznad zakonskog minimuma.

Dionici (nastavak)

Dioničare se redovito i transparentno obavještava o poslovnim događajima na internetskim stranicama Matice kao i kroz objave u drugim medijima. Na taj se način omogućuje dioničarima uvid u aktivnosti Grupe i nastoji osigurati njihova sigurnost i povjerenje u budućnost Saponia Grupe.

Ugovaranje poslovnih odnosa s dobavljačima i upravljanje njihovom kvalitetom ima značajnu ulogu u ostvarenju ciljeva Grupe. Poslovanje uvelike ovisi o dobavljačima koji trebaju biti naši partneri kako bismo našim potrošačima ponudili višu razinu kvalitete proizvoda i usluga s ciljem smanjenja troškova i jačanja pozitivnog utjecaja na okoliš i društvo u cjelini.

Saponia Grupa želi dati svoj doprinos poboljšanju poslovnog okruženja i društvu u cjelini te aktivno surađuje s različitim tijelima lokalne i državne uprave u skladu s politikama tvrtke.

Suradnja i partnerstvo sa zajednicom u kojoj živimo i radimo od izuzetne su važnosti. S ciljem podizanja kvalitete poslovanja i življenja u zajednici, redovito se sudjeluje u razmjeni znanja, projekata, ideja i inicijativa koje u tome mogu pomoći. Predstavnici Grupe redovito sudjeluju na konferencijama, forumima i okruglim stolovima u organizaciji HGK, HUP-a, strukovnih udruga, a razvija se i redovita suradnja sa sveučilišnom zajednicom kroz predavanja studentima o područjima od interesa (ljudski resursi, zaštita okoliša). Podržavaju se različite strukovne i udruge građana. Lokalnim inicijativama i udrugama daje se podrška u vidu donacija i sponzorstva.

Zainteresiranim dionicima i širokoj javnosti redovito se putem medija prenose informacije o svim relevantnim temama i promjenama u Saponia Grupi. Sami mediji su dionici s kojima se održava redovita i uspješna suradnja, kroz objave, razgovore i gostovanja. U protekloj godini nastavljena je redovita i strukturirana komunikacija s medijima u cilju točne i pravovremene informiranosti svih dionika te poboljšanja imagea kompanije.

Zaštita okoliša

Briga o zaštiti okoliša jedan je od prioriteta Grupe. Kao takva, ugrađena je u sve razine poslovanja, a provodi se promicanjem i primjenom načela održivog razvoja. Svojim djelovanjem i aktivnostima Grupa promovira smanjenje negativnog utjecaja na okoliš te podržava brojne aktivnosti u zajednici vezane uz zaštitu okoliša.

Osnovni zadatak je stvoriti ekonomski uspješne, ekološki prihvatljive i društveno odgovorne tvrtke. Sustav održivog upravljanja okolišem temelji se na ekološki prihvatljivijoj tehnologiji, odgovornom gospodarenju prirodnim resursima i otpadom, uz nastojanje smanjenja otpada.

Usklađenost vlastitog sustava upravljanja okolišem s međunarodnim standardima potvrđen je certifikacijom u skladu s normom ISO 14001, a tijekom 2018. provedena je tranzicija na novu normu ISO 14001:2015 koja postavlja više standarde i zahtjeve u odnosu na prethodnu verziju.

Saponia Grupa je sustav upravljanja okolišem prepoznala kao jedan od najvažnijih čimbenika strategije razvoja, te se donošenjem Politike zaštite okoliša obvezala:

- kontinuirano usklađivati, poštivati i provoditi zakonske propise i odredbe te međunarodne norme
- odgovorno upravljati, kontinuirano pratiti i nadzirati aspekte okoliša s težnjom stalnog smanjenja utjecaja na okoliš i zdravlje ljudi
- na racionalno korištenje prirodnih resursa, okolišno prihvatljivih energenata, sirovina i ambalažnih materijala
- kontinuirano provoditi edukacije zaposlenika u smislu potpunog razumijevanja sustava zaštite okoliša i podizanja svijesti o očuvanju, održivom korištenju i zaštiti okoliša
- kontinuirano educirati i podizati svijesti zaposlenika o potrebi sigurnog načina rada i zaštite na radu
- neprestano razvijati i poboljšavati procese, proizvode i usluge s ciljem smanjenja negativnog utjecaja na okoliš
- na stalnu komunikaciju s okruženjem, poslovnim partnerima, potrošačima i lokalnom zajednicom s ciljem promicanja odgovornog odnosa prema okolišu.

Svaki zaposlenik Grupe sukladno svojim ovlastima i odgovornostima dužan je pridržavati se Politike zaštite okoliša i pridonositi ostvarenju zadanih ciljeva.

Zaštita okoliša (nastavak)

Saponia

Razvoj koncentriranih deterdženata uz primjenu ekološki prihvatljivih sirovina i njihovo uvođenje na tržište smanjuje naš otisak na okoliš smanjenjem količine ambalažnog otpada i utjecaja na otpadne vode. Kontinuirano se ispituju nove mogućnosti recirkulacije vode odnosno smanjenje potrošnje vode i smanjenje količine tehnološke otpadne vode. Nastavlja se provođenje istraživanja mogućnosti smanjenja sadržaja deterdženata u otpadnoj vodi na mjestima nastanka putem znanstvenih doktorskih radova („Razgradnja anionskih tenzida u otpadnim vodama primjenom naprednih oksidacijskih procesa i Membranske tehnologije uklanjanja tenzida iz tehnoloških otpadnih voda Saponije d.d.“). Započeta je suradnja s Kemijsko tehnološkim fakultetom na projektu Ispitivanja otpadnih voda i izradi tehnološkog projekta postrojenja za pročišćavanje otpadnih voda Saponije d.d.

Projekt proizvodnje linije proizvoda nositelja oznake EU Ecolabel doprinos je smanjenju utjecaja na okoliš i povećanje kvalitete života građana u okruženju. Izlaskom na tržište s proizvodima certificiranim prema EU Ecolabel standardima, uz odabir ekološki prihvatljivije tehnologije, sirovina i ambalaže s visokim ekološkim standardima, omogućeno je potrošačima da i sami odaberu proizvode koji zadovoljavaju visoke standarde zaštite okoliša i na taj način smanje utjecaj na okoliš. Tijekom 2019. godine certificirano je 7 proizvoda prestižnim znakom EU Ecolabel.

U cilju smanjenja ambalažnog otpada od proizvoda stavljenih na tržište, te usklađivanja sa EU Strategijom za plastiku, realizirane su investicije u tehnologiji proizvodnje PET boca iz epruveta umjesto iz PET granulata i na taj je način smanjena težina boce. Prema planu proizvodnje za 2019. godinu i procjeni realizacije, na ovaj način utrošeno je cca 17 tona manje plastike.

Kontinuirano se prati i provodi smanjenje utroška energenata po toni proizvoda. Realiziran je projekt smanjenja utroška energije u dijelu proizvodnog pogona.

Niz ulaganja u primjenu novih filtera za uspješnije sprečavanje emisija u zrak, poboljšanje proizvodnje i pakiranja dovode ne samo do smanjenja utjecaj na okoliš, već i do porasta sigurnosti na radu.

Usmjerenost na primjenu novih rješenja koja će biti povoljnija za okoliš i primjenjivati elemente kružnog gospodarstva vidljiva je i u sudjelovanju na tri projekta u okviru Obzora 2020, novog programa Europske unije za istraživanje i inovacije za razdoblje od 2014. do 2020. godine. To su projekti Funguschain, Circ-pack i Embraced.

Usvojena načela održivog razvoja temelje se na odgovornom upravljanju u svrhu uspostave visokih standarda upravljanja usmjerenog prema otvorenom, profesionalnom i transparentnom pristupu u odnosima sa svim zainteresiranim, a s ciljem daljnjeg razvoja. Uspostavljeni sustav upravljanja okolišem, te njegovi kontrolni i nadzorni mehanizmi učinkovito osiguravaju minimalizaciju rizika u području zaštite okoliša.

Ljudski resursi

Grupa u potpunosti poštuje ljudska i radnička prava regulirana legislativnim okvirom Republike Hrvatske i Europske Unije te štiti sve svoje radnike od svih oblika diskriminacije svojim pravilnicima, kao i tijelima koja imaju za cilj zaštitu radničkih prava. Tijekom protekle godine nisu zabilježene prijave i sporovi vezani uz zaštitu prava i dostojanstva radnika (mobbing ili uznemiravanja po bilo kojoj osnovi). Grupa Saponia ne zapošljava osobe mlađe od 18 godina, a procedurama koje se primjenjuju kod zapošljavanja nije niti moguće zaposliti takve radnike.

Krajem 2018. godine u Grupi Saponia je bilo zaposleno 1.322 radnika s udjelom žena u ukupnom broju zaposlenih od 45,8 posto i muškaraca s udjelom od 54,2 posto.

Sve veći zahtjevi tržišta i modernizacija proizvodnje te uvođenje novih tehnologija u sve pore poslovanja zahtijevaju i adekvatnu optimizaciju kadrova. Mijenja se dobna i obrazovna struktura u smjeru pomlađivanja i poboljšavanja obrazovne strukture kroz pad broja niže kvalificiranih radnika i rast obrazovanijih kadrova prirodnom zamjenom radnika onih koji odlaze u mirovinu s mladima. Kako bi zadržala radnike i potaknula ih na ostvarivanje vrhunskih rezultata, Grupa kontinuirano ulaže u radno okruženje i motivaciju zaposlenika stvaranjem poticajne radne atmosfere. Stalnom interakcijom poslodavca i zaposlenika, poboljšavanjem obrazovnog statusa, usvajanjem novih znanja i vještina te optimizacijom strukture zaposlenika, osiguravaju se i ostala materijalna i nematerijalna prava u skladu s kolektivnim ugovorom i drugim pravilnicima. Primjena dugoročnog, sveobuhvatnog i integriranog procesa upravljanja ljudskim resursima jedan je od strateških ciljeva razvoja Saponia Grupe.

Grupa kontinuirano upućuje svoje radnike na stručne seminare i kongrese te druge oblike strukovnog, stručnog i znanstvenog obrazovanja kako bi nastavili razvoj na stručnim područjima i stekli znanja i vještine potrebne za praćenje brzih tehnoloških i tržišnih promjena za održavanje koraka s neprestanim promjenama u organizaciji i okolini. Tijekom 2019. godine pohađani su seminari s područja računovodstva, obračuna plaća, energetike, informatike, seminari za članove radničkog vijeća i sindikata, kongresi s područja nabave, financija, inženjerstva i kemije, zaštite okoliša u zemlji, kao i kongresi deterdžentskih tehnologija i sirovina u inozemstvu.

Jedan od ključnih pokazatelja A.I.S.E. vezan uz zaštitu sigurnosti i zdravlja radnika prati frekvenciju nesreća na radu. Saponijina frekvencija je 1,3 dok je prosjek industrijske proizvodnje 2 (čista proizvodnja deterdženata 1,1). Služba zaštite na radu (ZNR) tijekom godine sustavno prati stanje zaštite na radu i djeluje na unapređivanje kroz stručnu podršku, savjetodavni i preventivni rad. Ujedno obavlja osposobljavanja radnika za rad na siguran način (ovlaštenje za obuku u kući) te upućuje radnike na stručna osposobljavanja radi potreba posla i osiguravanja sigurnosti rada (upravljanje viljuškarom, ADR propisi, strojari kotla i kompresorske stanice, rad s opasnim kemikalijama, i sl.). Ovlaštenike zaštite na radu djelatnici službe ZNR su, ukoliko su uočeni neispravni radni postupci i druge okolnosti koje nisu u skladu s propisom, upozoravali putem knjige nadzora i/ili elektroničkom poštom (takvih obavijesti/upozorenja je bilo 35), a ovlaštenicima su slane obavijesti o svim promjenama u zakonskoj regulativi, procjenama rizika i slično.

Ljudski resursi (nastavak)

U upravljanju ljudskim resursima osnovni je zadatak omogućiti dobre radne uvjete kao i siguran radni prostor. U tu svrhu služba ZNR redovito organizira preglede strojeva i instalacija (45 pregleda u protekloj godini), šalje na redovne preventivne zdravstvene preglede u skladu s pravilnikom o poslovima s posebnim uvjetima rada te preglede prije samog početka rada. Izrađuju se i uputstva za siguran rad na svim novim strojevima i ažuriraju stara sukladno promjenama. Svi radnici zadužuju osobnu zaštitnu opremu ovisno o radnom mjestu, a sva radna mjesta pokrivena su procjenama opasnosti i adekvatno osigurana. Zaštita od požara je također na visokoj razini, vrše se preventivni pregledi, osposobljavanja radnika i servisiraju vatrogasni aparati.

Posebna se pažnja pridaje ravnoteži između poslovnih obveza i slobodnog radnog vremena. Na taj način se posredno stvara dodatna vrijednost za kupce, investitore i zaposlenike. Putem sportskog kluba radnicima je omogućeno oslobađanje od stresa, kao i poboljšanje zdravlja, a služba zaštite na radu posebno brine o osiguravanju maksimalno sigurnih uvjeta u skladu s radnim mjestima poticanjem radnika na primjenu pravila i opreme zaštite na radu, kao i davanjem naputaka za investicije u proizvodnji kojima je cilj povećanje sigurnosti radnika.

Pravo na aktivno sudjelovanje u radu sindikata i aktivnostima koje promovira sindikat vezano uz zaštitu pojedinačnih i kolektivnih prava radnika zagarantirano je svim radnicima Grupe. Predstavnici sindikata aktivno sudjeluju u radu radničkog vijeća, kolektivnom pregovaranju i zaštiti prava radnika. U 2019. godini je i sklopljen novi kolektivni ugovor za Saponiju u kojem su uvećana prava radnika u odnosu na stari kolektivni ugovor.

Motivirani i zadovoljni zaposlenici poštuju norme izvrsnosti, međusobno surađuju, dijele znanje i iskustvo i uz solidarnost stvaraju zajedništvo koje je snaga Saponije i njezin preduvjet uspješnog razvoja i izvor konkurentske prednosti.

Grupa

Suradnja s akademskom i lokalnom zajednicom, podržavanje inicijativa vezanih uz razvoj mladih, sporta i poduzetništva dovodi do jačanja zajednice u kojoj društva Grupe žive i rade. Redovito se sponzoriraju ključni sportski događaji u regiji. Donacije u proizvodima Caritasu, Zagrebačkim humanitarcima, Domu Sv.Vinka koji brine o beskućnicima, te drugim udrugama ali i direktne donacije osobama slabijeg imovnog stanja su način na koji se pokušava poboljšati njihovi uvjeti života.

Poštivanje ljudskih prava u poslovanju Grupe očituje se u pridržavanju svih propisa i preporuka vezanih uz zaštitu ljudskih prava, nekorištenje dječjeg rada, osiguravanje dobrih radnih uvjeta i ravnopravnosti svih radnika. U dobavljačkom lancu prema našim saznanjima nemamo niti jednog dobavljača koji je na ikakav način sudjelovao u kršenju ljudskih prava.

Primjena principa društvene odgovornosti provlači se kroz sve pore poslovanja, ogleda u sistematskom pristupu nadzoru proizvodnje i poslovanja, pravednom pristupu radnicima. Efekti ovih aktivnosti ogledaju se u stečenim certifikatima i priznanjima za rad i djelovanje u zajednici. Bez zaposlenika maksimalno posvećenih principima rada i kvaliteti poslovanja i proizvoda, Grupa ne bi bila ovako uspješna tvrtka. Svjesni toga ulaganje u njihov rast i razvoj ujedno je i ulaganje u budućnost tvrtke.

Aktivna je i suradnja sa Sveučilištem u Osijeku i školama u okruženju omogućavanjem stručne prakse, ali i stručnih obilazaka laboratorija i proizvodnje te gostovanjima stručnjaka Saponije i Kandita na fakultetima kao vanjskih predavača iz pojedinih predmeta koji se uklapaju u područje kemijske i konditorske industrije. Godišnje se ugosti minimalno desetak grupa učenika i studenata i održi bar pet do šest predavanja. S Hrvatskom udrugom poslodavaca sklopljen je i ugovor o suradnji na organizaciji dobrovoljnih stručnih praksi gdje se zainteresiranim studentima ekonomije, prirodnih i tehničkih znanosti omogućava praksa u trajanju od 2 do 4 tjedna tijekom ljetnih praznika, ovisno o preferencijama studenata.

Grupa se bori protiv svakog oblika diskriminacije, uznemiravanja i kršenja privatnosti te aktivno radi na protoku informacija kako bi radnici bili uključeni u sve procese koji utječu na njihovu dobrobit. Osigurano je sigurno radno okruženje, kao i obuka radnika za siguran rad kako bi se omogućili najbolji mogući uvjeti rada.

Osim prava iz kolektivnog ugovora, radnicima Grupe su na raspolaganju dodatne pogodnosti, od rekreacije do organizacije raznih aktivnosti i poticanja radnika na volonterske aktivnosti u zajednici kako bi se maksimalno poboljšalo zadovoljstvo radnika okruženjem u kojem rade i djeluju.

Na tržište se stavljaju isključivo proizvodi koji zadovoljavaju sve pozitivne propise i preporuke EU vezane uz sastav, sigurnost, pakiranje i označavanje sredstava za čišćenje i toaletno-kozmetičkih proizvoda, te se vodi briga o sigurnosti i zdravlju potrošača.

Grupa (nastavak)

Protekle godine zaprimljeno je 468 upita potrošača putem besplatne linije, e-pošte ili putem društvenih mreža, najviše za podatke gdje mogu nabaviti omiljeni proizvod, dodatne informacije o proizvodima ili značenju izraza i simbola, te načinu korištenja, a samo 3 upita bila su vezana uz zdravlje (0,64%). Stranice su zabilježile više od 100.000 posjeta, u usporedbi sa 67.000 godinu prije. Ovi pokazatelji su u skladu s industrijskim prosjekom, dok na svim proizvodima postoje minimalno dva znaka vezana uz sigurnost proizvoda, što je bolje od prosjeka industrije i pokazuje visoku usklađenost ne samo s obvezama, nego i dobrovoljnim označavanjem proizvoda. Proizvodi namijenjeni institucijskim i industrijskim potrošačima označeni su u skladu s pravilima struke, a u protekloj godini obučeno je više od 2500 osoba kod više od 100 naših kupaca za sigurno i pravilno rukovanje proizvodima i sustavima. Za sve proizvode provedene su sigurnosne procjene i testovi djelotvornosti u kući ili pri Zavodu za javno zdravstvo, dok se njihova dermatološka sigurnost provjerava pri vanjskim institucijama kao što je Institut ISPE u Milanu. Prate se proizvodi od same ideje preko proizvodnje i korištenje u domovima potrošača ili institucijama i industriji, sve do kraja životnog ciklusa.

Mjeren je i zadovoljstvo direktnih kupaca o rokovima isporuke, cijenama, kvalitetom i žurnosti Saponijinih zaposlenika kod odgovaranja na upite i primjedbe. Prosječna ocjena je 4,24 što pokazuje da su kupci vrlo zadovoljni suradnjom i proizvodima Saponije. Najmanje zadovoljstva iskazali su o cijenama (3,86), te rokovima isporuke (4,00). To su područja kojima će se posvetiti dodatna pažnja u slijedećem razdoblju sukladno kretanju cijena ulaznih sirovina i općim tržišnim zbivanjima, kao i boljom organizacijom obilaska malih trgovina u suradnji sa službom Transporta.

Grupa u potpunosti podržava borbu protiv korupcije i napore Vlade Republike Hrvatske u borbi protiv korupcije. Uz javno objavljen akcijski antikorupcijski plan i pravilnike kojima se borba protiv korupcije prenosi na sve razine Saponije, provode se i planiraju edukacijske aktivnosti kako bi se produbila znanja za otkrivanje netransparentnih i nelegalnih poslovnih aktivnosti, te se iste spriječile na vrijeme. Kod sudjelovanja u natječajima javne nabave Saponia se posebno fokusira na legalnost svojih aktivnosti. Saponia sustavno radi na održavanju partnerskih i fer odnosa s dobavljačima jer samo zajednički s njima može se kupcima pružiti veća razina kvalitete proizvoda i usluga.

FINANCIJSKO POSLOVANJE

Sažetak ključnih financijskih pokazatelja	33
Financijsko poslovanje	34
Izjava osoba odgovornih za sastavljanja financijskih izvještaja	39
Odluka o utvrđivanju godišnjih financijskih	40

Sažetak ključnih financijskih pokazatelja

Ključni financijski pokazatelji Saponia Grupe				
(u milijunima kuna)	2019	2018 prepravljeno	Promjena	%
Ukupni prihodi	878,9	903,7	-24,8	-2,7%
Poslovni prihodi	872,7	892,5	-19,8	-2,2%
Prihodi od prodaje	861,1	865,2	-4,1	-0,5%
EBITDA	78,7	85,3	-6,6	-7,7%
EBIT	31,3	34,0	-2,7	-7,9%
Neto gubitak	(13,9)	(18,4)	4,5	-24,5%
EPS (gubitak po dionici)	(21,2)	(28,1)	6,9	-24,5%
Ukupna imovina	928,6	983,4	-54,8	-5,6%
Kapital i rezerve	391,6	406,6	-15,0	-3,7%
ROE (povrat na kapital)	-3,5%	-4,5%		
ROA (povrat na imovinu)	-1,5%	-1,9%		
Tekuća likvidnost	1,5	1,7		
Neto radni kapital	178,6	225,0	-46,5	-20,5%
Neto dug	267,3	347,5	-80,2	-23,1%
Neto dug / EBITDA	3,4	4,1	-0,7	-16,6%
Omjer neto duga i kapitala	68,3%	85,5%		

*Usporedno razdoblje prilagođeno je izvještavanju za 2019. godinu

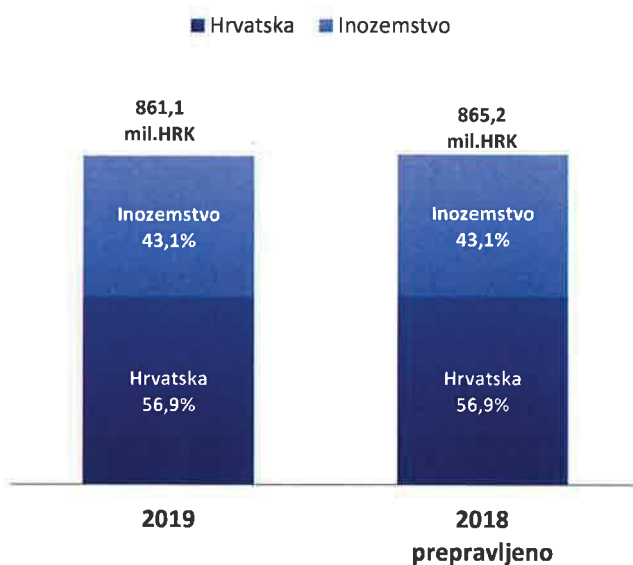
Financijsko poslovanje

Struktura poslovnih prihoda

Prihodi Saponia Grupe				
(u milijunima kuna)	2019	2018 prepravljeno	Promjena	%
Ukupni prihodi	878,9	903,7	-24,8	-2,7%
Poslovni prihodi	872,7	892,5	-19,8	-2,2%
Prihodi od prodaje	861,1	865,2	-4,1	-0,5%
Ostali poslovni prihodi	11,6	27,3	-15,7	-57,5%

Grupa Saponia je u promatranoj poslovnoj godini ostvarila 872,7 milijuna kuna poslovnih prihoda što je za 19,8 milijuna kuna odnosno 2,2 posto niže u odnosu na 2018. godinu. Pad poslovnih prihoda rezultat je smanjenja prihoda od prodaje od 4,1 milijuna kuna i smanjenja ostalih poslovnih prihoda prvenstveno zbog otpisa obveza od 11,8 milijuna kuna u 2018 godini.

Prihodi od prodaje po tržištima



Prihodi od prodaje niži su za 0,5 posto u odnosu na prethodnu godinu i iznose 861,1 milijun kuna. Na hrvatskom tržištu realizirano 56,9 posto, dok je izvoz sudjelovao s 43,1 posto realizacije. Na domaćem tržištu realizirano 490,2 milijuna kuna uz pad od 0,4 posto. Na izvoznim tržištima ostvareno je 370,9 milijuna kuna prihoda što je za 0,6 posto niže u odnosu na realizaciju prethodne godine.

U geografskoj strukturi prodaje ističe se i dalje tržište Bosne i Hercegovine, a slijede je Srbija, Slovenija, Makedonija, Crna Gora i Kosovo. Ostatak prodaje ostvaruje se na ostalim tržištima Europe i svijeta: Albanije, Austrije, Australije,

Češke, Italije, Kanade, SAD, Slovačka, Švedske, Velike Britanije i Njemačke.

Segmentalna analiza ostvarenih prihoda od prodaje pokazuje i dalje dominaciju industrije deterdženata s ostvarenih 481,6 milijuna kuna, uz rast konditorske industrije s doprinosom od 260,5 milijuna kuna i stabilizaciju poslovanje industrije pića s ostvarenih 119,1 milijuna kuna prihoda od prodaje.

Prihodi od prodaje po segmentima



Financijsko poslovanje (nastavak)**Struktura poslovnih rashoda**

Poslovni rashodi Saponia Grupe				
(u milijunima kuna)	2019	2018 prepravljeno	Promjena	%
Promjene zaliha	-0,5	-2,6	2,1	-80,8%
Materijalni troškovi	631,0	633,8	-2,8	-0,4%
Troškovi osoblja	117,8	119,8	-2,0	-1,7%
Ostali troškovi	39,1	41,6	-2,5	-6,0%
Vrijednosna usklađenja	4,1	9,5	-5,4	-56,8%
Ostali poslovni rashodi	2,5	5,1	-2,6	-51,0%
Operativni troškovi	794,0	807,2	-13,2	-1,6%
Amortizacija	47,4	51,3	-3,9	-7,6%
Poslovni rashodi	841,4	858,5	-17,1	-2,0%

*Usporedno razdoblje prilagođeno je izvještavanju za 2019. godinu

Operativni troškovi u 2019. godini iznosili su 794,0 milijuna kuna što je za 13,2 milijuna kuna odnosno 2,0 posto manje u odnosu na prethodnu godinu.

Materijalni troškovi čine 72,3 posto poslovnih prihoda i manji su za 2,8 milijuna kuna odnosno 0,4 posto u usporedbi s prethodnim poslovnim razdobljem. Troškovi repromaterijala kao najznačajniji dio materijalnih troškova dosegli su iznos od 514,0 milijuna kuna i sudjeluju s 58,9 posto u poslovnim prihodima.

Troškovi osoblja niži su za 2,0 milijuna kuna odnosno 1,7 posto kao posljedica smanjenja broja zaposlenih u odnosu na 2018. godinu. Unatoč apsolutnom padu troška prosječna neto plaća rasla je 3,3 posto. Istovremeno i materijalna prava radnika poboljšana su dodatnim stimulacijama poput fiksnog dodatka, isplatama jubilarnih nagrada i povećane božićnice.

Ostalih troškovi kao i troškovi vrijednosnog usklađenja potraživanja u 2019. godini smanjeni su kao posljedica jednokratnih stavki evidentiranih u 2018. godini koji se odnose na isplaćene otpremnine od 5,1 milijun kuna i optis potraživanja od društava Agrokora grupe od 6,9 milijuna kuna.

Financijsko poslovanje (nastavak)

Dinamika profitabilnosti

Profitabilnost Saponia Grupe				
(u milijunima kuna)	2019	2018 prepravljeno	Promjena	%
Poslovni prihodi	872,7	892,5	-19,8	-2,2%
EBITDA	78,7	85,3	-6,6	-7,7%
EBIT	31,3	34,0	-2,7	-7,9%
Neto gubitak	(13,9)	(18,4)	4,5	-24,5%
Profitne marže				
EBITDA marža	9,0%	9,6%		
EBIT marža	3,6%	3,8%		
Neto profitna marža	-1,6%	-2,1%		

*Usporedno razdoblje prilagođeno je izvještavanju za 2019. godinu

U izvještajnom su razdoblju na razini Saponia Grupe kao rezultat ostvarenih poslovnih prihoda u iznosu od 872,7 milijuna kuna i operativnih troškova od 794,0 milijuna kuna ostvarena EBITDA manja je za 6,6 milijuna kuna i iznosi 78,7 milijuna kuna uz maržu od 9,0 posto.

Uz ostvarenu EBITDA i amortizaciju od 47,4 milijuna kuna, normalizirana operativna dobit iznosi 31,3 milijuna kuna. Neto financijski gubitak 2019. godine nakon jednokratnog utjecaja gubitka od prodaje financijske imovine od 38,5 milijuna kuna manji je za 11,6 milijuna kuna u odnosu na prethodnu godinu. Izuzimajući gubitak od prodaje financijske imovine u 2019. godini, rezultat prije oporezivanja Grupe na normaliziranom nivou iznosi 21,2 milijuna kuna.

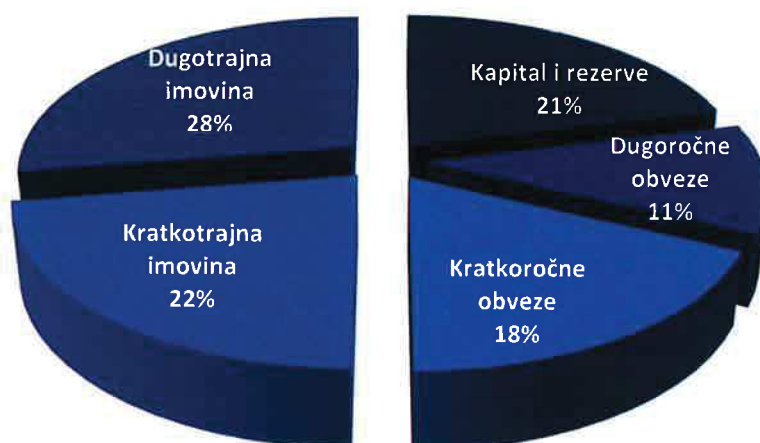
Priznavanjem porezne imovine na ime prenesenih poreznih gubitaka, 2019. godina zaključena je s izvještajnim gubitkom od 13,9 milijuna kuna.

Financijsko poslovanje (nastavak)

Financijski položaj

Financijski položaj Grupe na kraju 2019. godine u odnosu na njen početak definirale su prvenstveno *non-core* transakcije usmjerene na stabilizaciju neto radnog kapitala. Ukupna imovina iznosi 928,7 milijuna kuna i smanjena je za 54,8 milijuna kuna. Najznačajniji utjecaj evidentiran je na području financijske imovine. Realizacijom udjela Fortenova grupe ostvaren je financijski gubitak a time i smanjenje imovine od 38,5 milijuna kuna. Dugotrajna imovina povećana je za 5,3 milijuna kuna, prvenstveno kao utjecaj početnog priznavanja MSFI 16, ali zbog bržeg tempa amortizacije u odnosu na kapitalna ulaganja dolazi do smanjenja dugotrajne materijalne imovine od 17,5 milijuna kuna. Zalihe su smanjene za 3,4 milijuna kuna dok se dio naplaćenih potraživanja zadržao u novčanim sredstvima te utjecao na povećanje stanja novčanih sredstava u odnosu na 31. prosinac 2018. godine.

Struktura bilance stanja na dan 31.12.2019.



Vlastiti kapital Grupe na dan izvještaja iznosio je 391,6 milijuna kuna i manji je u odnosu na prethodnu godinu za 3,7 posto kao rezultat ostvarenog izvještajnog neto gubitka od 13,9 milijuna kuna izvještajnog razdoblja i smanjenja revalorizacijskih rezervi od 1,2 milijuna kuna. Prema Odluci Glavne skupštine održane 14. lipnja 2019. godine ostvareni gubitak Saponije za 2018. godinu pokriven je iz ostalih rezervi. Za ostala društva ostvarena dobit iskorištena je za pokriće prenesenih gubitaka. Struktura vlastitog kapitala nije značajnije promjenjena i čini 42,2 posto ukupnog kapitala i obveza.

Financijsko poslovanje (nastavak)

Financijski položaj (nastavak)

U procesu restrukturiranja obveza i stabilizacije poslovanja, unatoč početnom priznavanju obveza prema MSFI 16, dugoročne i kratkoročne financijske obveze, smanjene su za 42,3 milijuna kuna. Ukupna financijska zaduženost na dan 31. prosinca 2019. godine iznosila je 328,4 milijuna kuna. U ukupnoj strukturi kapitala krediti i najmovi financijskih institucija sudjeluju s 35,4 posto.

Obveze prema dobavljačima i ostale obveze u ukupnom iznosu od 208,6 milijuna kuna povećane su za 2,6 milijuna kuna.

Neto radni kapital na dan 31. prosinca 2019. godine iznosi 178,6 milijuna kuna. Neto dug od 267,3 milijuna kuna za 80,2 milijuna kuna je manji u odnosu na prethodnu godinu. Posljedično su se promjenili i pokazatelji zaduženosti te se omjer glavnice i neto duga smanjio na 68,3 posto. Smanjenje EBITDA uz pad neto duga doveo je do omjera neto duga i EBITDA od 3,4.

Novčani tok

Optimiziranjem dinamike radnog kapitala tijekom 2019. godine dolazi do značajnog pomaka u novčanim tokovima te je ostvaren pozitivan novčani tok iz poslovnih aktivnosti od 83,9 milijuna kuna.

Ostvarenje pozitivnog novčanog toka iz investicijskih aktivnosti od 4,5 milijuna kuna neto je efekt realizirane financijske imovine od 31,0 milijuna kuna i ulaganja u kapitalne investicije od 26,5 milijuna kuna. Ulaganja se odnose se na investicije u proizvodnu opremu s ciljem povećanja efikasnosti proizvodnih procesa i razvoj novih proizvoda. Najznačajnije investicije odnose se u Saponiji na modernizaciju linija za pakiranje tekućih deterdženata. Nabavljena je nova puhalica za boce iz epruveta, linija za sleeve pakiranje, nova kartonirka i etiketirka, reparirana čepilica i novi formatni dijelovi za boce. Dio kapitalnih ulaganja usmjeren je na građevinsko uređenje kompresorske stanice, komore za taljenje sirovina u pogonu industrijskih tekućih deterdženata, rekonstruiran je spremnik NaDBS i proširenje voznog parka nabavkom novih teretnih vozila. U Kanditu se najznačajnija kapitalna ulaganja odnose na pržionik i drobilicu prženog kakao zrna, komponirku i dvovaljak.

Generirani novčani tokovi iz poslovnih i investicijskih aktivnosti korišteni su za otplatu kreditnih obveza te je u 2019. godini ostvaren negativan novčani tok iz financijskih aktivnosti od 50,5 milijuna kuna.

Izjava osoba odgovornih za sastavljanje financijskih izvješta

Uprava je odgovorna za vođenje odgovarajućih računovodstvenih evidencija koje u svakom trenutku pružaju istinit i objektivan prikaz financijskog položaja i uspješnosti poslovanja. Uprava je dužna osigurati da financijski izvješta budu pripremljeni u skladu sa Zakonom o računovodstvu i uz primjenu Međunarodnih standarda financijskog izvještanja usvojenih u EU.

Odgovornost Uprave je da se pri izradi financijskih izvješta pošiva načelo neograničenosti vremena poslovanja, uz dosljednu primjenu odgovarajućih računovodstvenih politika, pošivajući načelo razumnosti i opreznosti u postupcima prosudbe i procjene, a o svakom materijalno značajnom odstupanju transparentno i pravovremeno informirati javnost.

Godišnji revidirani konsolidirani financijski izvješta Grupe sastavljeni su uz primjenu Međunarodnih standarda financijskog izvještanja, a u skladu sa Zakonom o računovodstvu važećim na dan sastavljanja financijskih izvješta.

Konsolidirani godišnji financijski izvješta za razdoblje od 01.01.2019. do 31.12.2019. daju cjelovit i istinit prikaz imovine i obveza, gubitaka i dobitaka, financijskog položaja i poslovanja Grupe Saponia.

Izvješta Uprave sadrži istinit prikaz razvoja i rezultata poslovanja i položaja Grupe, uz opis najznačajnijih rizika i neizvjesnosti kojima je Grupa izložena.

Ova se izjava daje na temelju članka 482. Zakona o tržištu kapitala (NN 65/18).


Dajana Mrčela

Predsjednica Uprave


Mirko Grbešić

Član Uprave

Marija Grgić Bukovac 

Direktorica Financija i kontrolinga

Saponia d.d., Osijek

Ulica Matije Gupca 2

31 000 Osijek

Republika Hrvatska

16. srpnja 2020. godine

**"SAPONIA" KEMIJSKA, PREHRAMBENA I
FARMACEUTSKA INDUSTRIJA D.D. OSIJEK**

Nadzorni odbor

Broj: 147/20.

Osijek, 30.04.2020.

Na temelju članka 67. Statuta Saponije kemijske, prehrambene i farmaceutske industrije, d.d., Osijek, a u skladu s čl. 300.c i 300.d Zakona o trgovačkim društvima, Nadzorni odbor Saponije d.d. Osijek, na svojoj 121. sjednici, donio je

ODLUKA

o utvrđenju godišnjih financijskih izvješća Društva Saponia d.d. za 2019. godinu

1. Nadzorni odbor daje suglasnost na godišnja financijska izvješća Saponije d.d. za 2019. godinu, koja je podnijela Uprava Saponije d.d.
2. Nadzorni odbor daje suglasnost na izvješće o stanju Društva Saponije d.d. za 2019. godinu, koje je podnijela Uprava Saponije d.d.
3. Nadzorni odbor daje suglasnost na prijedlog odluke o pokriću gubitka iz 2019. godinu, koju je podnijela uprava Saponije d.d.
4. Nadzorni odbor je suglasan s nalazom i mišljenjem revizora za 2019. godinu koje potvrđuje da su financijska izvješća napravljena u skladu sa stanjem u poslovnim knjigama.



Predsjednik Nadzornog odbora


Zdravko Pavić

SAPONIA d.d. i ovisna društva, Osijek

Konsolidirani financijski izvještaji za godinu
koja je završila 31. prosinca 2019. godine
zajedno s Izvješćem neovisnog revizora

Odgovornosti Uprave za konsolidirane godišnje izvješće

Temeljem Zakona o računovodstvu Republike Hrvatske, Uprava je dužna pobrinuti se da za svaku financijsku godinu konsolidirani financijski izvještaji budu sastavljeni u skladu s Međunarodnim standardima financijskog izvještavanja koje je usvojila Europska Unija (MSFI), koji pružaju istinit i fer pregled stanja u društvu Saponia d.d. i njegovim ovisnim društvima ("Grupa"), kao i rezultate poslovanja za navedeno razdoblje

Nakon provedbe odgovarajućeg istraživanja, Uprava opravdano očekuje da će Grupa u dogledno vrijeme raspolagati odgovarajućim resursima, te stoga i dalje usvaja načelo vremenske neograničenosti poslovanja pri sastavljanju konsolidiranih financijskih izvještaja.

Pri izradi financijskih izvještaja Uprava je odgovorna:

- da se odaberu i potom dosljedno primjenjuju odgovarajuće računovodstvene politike;
- da prosudbe i procjene budu razumne i oprezne;
- da se primjenjuju važeći računovodstveni standardi, a svako materijalno značajno odstupanje obznani i objasni u financijskim izvještajima
- da se financijski izvještaji pripreme po načelu nastavka poslovanja, osim ako je neprimjereno pretpostaviti da će Grupa nastaviti svoje poslovne aktivnosti.

Uprava je odgovorna za vođenje ispravnih računovodstvenih evidencija, koje će u bilo koje doba s prihvatljivom točnošću odražavati financijski položaj Grupe, kao i njihovu usklađenost s hrvatskim Zakonom o računovodstvu. Uprava je također odgovorna za čuvanje imovine Grupe, pa stoga i za poduzimanje razumnih mjera da bi se spriječile i otkrile pronevjere i ostale nezakonitosti. Uprava je također odgovorna za točnost i potpunost odvojenog izvješća poslovanja sukladno članku 21. Zakona o računovodstvu.

Za i u ime Uprave:

Dejana Mrčela

Predsjednica Uprave

Mirko Grbešić

Član Uprave

IZVJEŠĆE NEOVISNOG REVIZORA

Dioničarima društva Saponia d.d.

Izvješće o reviziji konsolidiranih financijskih izvještaja

Mišljenje s rezervom

Obavili smo reviziju konsolidiranih financijskih izvještaja društva Saponia d.d. („Društvo”) i njezina ovisna društva („Grupa”), koji obuhvaćaju konsolidirani izvještaj o financijskom položaju na dan 31. prosinca 2019. godine, konsolidirani izvještaj o dobiti ili gubitku te ostaloj sveobuhvatnoj dobiti, konsolidirani izvještaj o promjenama vlasničke glavnice i konsolidirani izvještaj o novčanim tokovima za tada završenu godinu te bilješke uz konsolidirane financijske izvještaje, uključujući i sažetak značajnih računovodstvenih politika.

Prema našem mišljenju, osim mogućih utjecaja stavaka navedenih u odjeljku „Osnova za mišljenje s rezervom”, priloženi konsolidirani financijski izvještaji fer prezentiraju, u svim značajnim odrednicama, konsolidirani financijski položaj Grupe na dan 31. prosinca 2019. godine i njezinu konsolidiranu financijsku uspješnost te njezine konsolidirane novčane tokove za tada završenu godinu u skladu s Međunarodnim standardima financijskog izvještavanja koje je usvojila Europska unija („MSFI”).

Osnova za mišljenje s rezervom

Primjena Međunarodnog standarda financijskog izvještavanja 15 Prihodi

Grupa na dan 31. prosinca 2019. godine nije pripremila cjelokupan izračun utjecaja vezano uz primjenu *Međunarodnog standarda financijskog izvještavanja 15 Prihodi* koji je na snazi za obračunska razdoblja koja počinju 1. siječnja 2018. godine ili nakon tog datuma. Tijekom naše revizije nismo bili u mogućnosti pribaviti dostatne i primjerene revizijske dokaze kako bismo se uvjerali u utjecaje koje bi bilo potrebno iskazati u priloženim konsolidiranim financijskim izvještajima. U skladu s tim, nismo mogli utvrditi jesu li, i u kojem iznosu potrebni ispravci po navedenoj osnovi, kao ni njihov utjecaj na konsolidirane financijske izvještaje Grupe.

Vrednovanje zaliha sirovina, materijala, poluproizvoda i gotovih proizvoda

Grupa na dan 31. prosinca 2019. godine nije pripremila cjelokupnu detaljnu analizu starosti zaliha sirovina, materijala, poluproizvoda i gotovih proizvoda. Tijekom naše revizije nismo bili u mogućnosti pribaviti dostatne i primjerene revizijske dokaze kako bismo se uvjerali u utjecaje koje bi bilo potrebno iskazati u priloženim konsolidiranim financijskim izvještajima. U skladu s tim, nismo mogli utvrditi jesu li, i u kojem iznosu potrebni ispravci po navedenoj osnovi, kao ni njihov utjecaj na konsolidirane financijske izvještaje Grupe.

Društvo upisano u sudski registar Trgovačkog suda u Zagrebu: MBS 030022053; uplaćen temeljni kapital: 44.900,00 kuna; članovi uprave: Marina Tonžetić, Dražen Nimčević; poslovna banka: Zagrebačka banka d.d., Trg bana Josipa Jelačića 10, 10 000 Zagreb, ž. račun/bank account no. 2360000-1101896313; SWIFT Code: ZABAHR2X IBAN: HR2723600001101896313; Privredna banka Zagreb d.d., Radnička cesta 50, 10 000 Zagreb, ž. račun/bank account no. 2340009-1110098294; SWIFT Code: PBZGHR2X IBAN: HR3823400091110098294; Raiffeisenbank Austria d.d., Petrinjska 59, 10 000 Zagreb, ž. račun/bank account no. 2484008-1100240905; SWIFT Code: RZBHHR2X IBAN: HR1024840081100240905.

Deloitte se odnosi na Deloitte Touche Tohmatsu Limited, skraćeno DTTL, poznat i pod nazivom „Deloitte Global”, pravnu osobu osnovanu prema pravu Ujedinjenog Kraljevstva Velike Britanije i Sjeverne Irske (izvorno „UK private company limited by guarantee”) i mrežu njegovih članova i s njima povezanih subjekata, DTTL i svaki njegov član su pravno odvojeni i samostalni subjekti. Usluge klijentima ne pruža DTTL. Detaljan opis DTTL-a i njegovih članova možete pronaći na adresi www.deloitte.com/hr/o-nama.

IZVJEŠĆE NEOVISNOG REVIZORA (nastavak)

Izvješće o reviziji konsolidiranih financijskih izvještaja (nastavak)

Osnova za mišljenje s rezervom (nastavak)

Utjecaj prve primjene MSFI 9

Grupa na dan 31. prosinca 2019. godine nije pripremila cjelokupan izračun utjecaja vezano uz primjenu *Međunarodnog standarda financijskog izvještavanja 9 Financijski instrumenti*, koji je na snazi za obračunska razdoblja koja počinju 1. siječnja 2018. godine ili nakon tog datuma. Tijekom naše revizije nismo bili u mogućnosti pribaviti dostatne i primjerene revizijske dokaze kako bismo se uvjerali u utjecaje koje bi bilo potrebno iskazati u priloženim konsolidiranim financijskim izvještajima. U skladu s tim, nismo mogli utvrditi jesu li, i u kojem iznosu potrebni ispravci po navedenoj osnovi, kao ni njihov utjecaj na konsolidirane financijske izvještaje Grupe.

Obavili smo našu reviziju u skladu sa Zakonom o reviziji i Međunarodnim revizijskim standardima („MRevS“). Naše odgovornosti prema tim standardima su detaljnije opisane u našem izvješću neovisnog revizora u odjeljku *Odgovornosti revizora za reviziju konsolidiranih financijskih izvještaja*. Neovisni smo od Grupe u skladu s Kodeksom etike za profesionalne računovođe („IESBA Kodeks“) i ispunili smo naše etičke odgovornosti u skladu s IESBA Kodeksom. Vjerujemo da su revizijski dokazi koje smo pribavili dostatni i primjereni da osiguraju osnovu za naše mišljenje s rezervom.

Ključna revizijska pitanja

Osim za pitanja opisana u Odjeljku osnova za mišljenje s rezervom, odredili smo da nema drugih ključnih revizijskih pitanja za priopćiti u našem izvješću.

IZVJEŠĆE NEOVISNOG REVIZORA (nastavak)

Izvešće o reviziji konsolidiranih financijskih izvještaja (nastavak)

Ostale informacije

Uprava je odgovorna za ostale informacije. Ostale informacije sadrže informacije uključene u konsolidirano Godišnje izvješće, ali ne uključuju konsolidirane financijske izvještaje i naše izvješće neovisnog revizora o njima.

Naše mišljenje o konsolidiranim financijskim izvještajima ne obuhvaća ostale informacije.

U vezi s našom revizijom konsolidiranih financijskih izvještaja, naša je odgovornost pročitati ostale informacije i, u provođenju toga, razmotriti jesu li ostale informacije značajno proturječne konsolidiranim financijskim izvještajima ili našim saznanjima stečenim u reviziji ili se drugačije čini da su značajno pogrešno prikazane. U pogledu konsolidiranog Izvješća posloводства Grupe i Izjave o primjeni kodeksa korporativnog upravljanja, koje koji su uključeni u konsolidirano Godišnje izvješće, obavili smo i postupke propisane Zakonom o računovodstvu. Ti postupci uključuju provjeru uključuju li konsolidirano Izvješće posloводства i Izjava o primjeni kodeksa korporativnog upravljanja potrebne objave navedene u člancima 21., 22. i 24. Zakona o računovodstvu te sadrži li Izjava o primjeni kodeksa korporativnog upravljanja informacije navedene u člancima 22. i 24. Zakona o računovodstvu.

Temeljem provedenih postupaka tijekom naše revizije, u mjeri u kojoj smo bili u mogućnost to procijeniti, izvještavamo sljedeće:

1. Informacije uključene u ostale informacije u skladu su, u svim značajnim odrednicama, s priloženim konsolidiranim financijskim izvještajima.
2. Konsolidirano Izvješće posloводства pripremljeno je, u svim značajnim odrednicama, u skladu s člancima 21. i 24. Zakona o računovodstvu.
3. Izjava o primjeni kodeksa korporativnog upravljanja pripremljena je, u svim značajnim odrednicama, u skladu s člankom 22. stavkom 1. točkama 3. i 4. Zakona o računovodstvu te uključuje informacije iz članka 22. stavka 1. točka 2., 5., 6. i 7 i članka 24., stavka 2.

Na temelju poznavanja i razumijevanja poslovanja Grupe i njezina okruženja stečenog u okviru revizije konsolidiranih financijskih izvještaja, nismo ustanovili značajne pogrešne prikaze u ostalim informacijama, osim za moguće učinke opisane u odjeljku Osnova za mišljenje s rezervom.

Odgovornosti Uprave i onih koji su zaduženi za upravljanje za konsolidirane financijske izvještaje

Uprava je odgovorna za sastavljanje i fer prikaz konsolidiranih financijskih izvještaja u skladu s MSFI-jevima, i za one interne kontrole za koje Uprava odredi da su potrebne za omogućavanje sastavljanja konsolidiranih financijskih izvještaja koji su bez značajnog pogrešnog prikaza uslijed prijave ili pogreške.

U sastavljanju konsolidiranih financijskih izvještaja, Uprava je odgovorna za procjenjivanje sposobnosti Grupe da nastavi s vremenski neograničenim poslovanjem, objavljivanje, ako je primjenjivo, pitanja povezanih s vremenski neograničenim poslovanjem i korištenjem računovodstvene osnove utemeljene na vremenskoj neograničenosti poslovanja, osim ako Uprava ili namjerava likvidirati Grupu ili prekinuti poslovanje ili nema realne alternative nego da to učini.

Oni koji su zaduženi za upravljanje su odgovorni za nadziranje procesa financijskog izvještavanja kojeg je ustanovilo Grupa.

IZVJEŠĆE NEOVISNOG REVIZORA (nastavak)

Izvješće o reviziji financijskih izvještaja (nastavak)

Odgovornosti revizora za reviziju konsolidiranih financijskih izvještaja

Naši ciljevi su steći razumno uvjerenje o tome jesu li konsolidirani financijski izvještaji kao cjelina bez značajnog pogrešnog prikaza uslijed prijevare ili pogreške i izdati izvješće neovisnog revizora koje uključuje naše mišljenje. Razumno uvjerenje je visoka razina uvjerenja, ali nije garancija da će revizija obavljena u skladu s MRevS-ima uvijek otkriti značajno pogrešno prikazivanje kada ono postoji. Pogrešni prikazi mogu nastati uslijed prijevare ili pogreške i smatraju se značajni ako se razumno može očekivati da, pojedinačno ili skupno, utječu na ekonomske odluke korisnika donijete na osnovi tih konsolidiranih financijskih izvještaja.

Kao sastavni dio revizije u skladu s MRevS-ima, stvaramo profesionalne prosudbe i održavamo profesionalni skepticizam tijekom revizije. Mi također:

- Prepoznajemo i procjenjujemo rizike značajnog pogrešnog prikaza konsolidiranih financijskih izvještaja, zbog prijevare ili pogreške, oblikujemo i obavljamo revizijske postupke kao reakciju na te rizike i pribavljamo revizijske dokaze koji su dostatni i primjereni da osiguraju osnovu za naše mišljenje. Rizik neotkrivanja značajnog pogrešnog prikaza nastalog uslijed prijevare je veći od rizika nastalog uslijed pogreške, jer prijevarama može uključiti tajne sporazume, krivotvorenje, namjerno ispuštanje, pogrešno prikazivanje ili zaobilaženje internih kontrola.
- Stječemo razumijevanje internih kontrola relevantnih za reviziju kako bismo oblikovali revizijske postupke koji su primjereni u danim okolnostima, ali ne i za svrhu izražavanja mišljenja o učinkovitosti internih kontrola Grupe.
- Ocjenjujemo primjerenost korištenih računovodstvenih politika i razumnost računovodstvenih procjena i povezanih objava koje je stvorila Uprava.
- Zaključujemo o primjerenosti korištene računovodstvene osnove utemeljene na vremenskoj neograničenosti poslovanja koju koristi Uprava i, temeljeno na pribavljenim revizijskim dokazima, zaključujemo o tome postoji li značajna neizvjesnost u vezi s događajima ili okolnostima koji mogu stvarati značajnu sumnju u sposobnost Grupe da nastavi s vremenski neograničenim poslovanjem. Ako zaključimo da postoji značajna neizvjesnost, od nas se zahtijeva da skrenemo pozornost u našem izvješću neovisnog revizora na povezane objave u konsolidiranim financijskim izvještajima ili, ako takve objave nisu odgovarajuće, da modificiramo naše mišljenje. Naši zaključci se temelje na revizijskim dokazima pribavljenim sve do datuma našeg izvješća neovisnog revizora. Međutim, budući događaji ili uvjeti mogu uzrokovati da Grupa prekine s nastavljanjem poslovanja po vremenski neograničenoj osnovi.
- Ocjenjujemo cjelokupnu prezentaciju, strukturu i sadržaj konsolidiranih financijskih izvještaja, uključujući i objave, kao i odražavaju li konsolidirani financijski izvještaji transakcije i događaje na kojima su zasnovani na način kojim se postiže fer prezentacija.
- Pribavljamo dostatne i primjerene revizijske dokaze u vezi s financijskim informacijama subjekata ili poslovnih aktivnosti unutar Grupe kako bi izrazili mišljenje o tim konsolidiranim financijskim izvještajima. Mi smo odgovorni za usmjeravanje, nadziranje i izvođenje revizije Grupe. Mi smo isključivo odgovorni za naše revizijsko mišljenje.

Mi komuniciramo s onima koji su zaduženi za upravljanje u vezi s, između ostalih pitanja, planiranim djelokrugom i vremenskim rasporedom revizije i važnim revizijskim nalazima, uključujući i onima u vezi sa značajnim nedostacima u internim kontrolama koji su otkriveni tijekom naše revizije.

Mi također dajemo izjavu onima koji su zaduženi za upravljanje da smo postupili u skladu s relevantnim etičkim zahtjevima u vezi s neovisnošću i da ćemo komunicirati s njima o svim odnosima i drugim pitanjima za koja se može razumno smatrati da utječu na našu neovisnost, kao i, gdje je primjenjivo, o povezanim zaštitama.

Između pitanja o kojima se komunicira s onima koji su zaduženi za upravljanje, mi određujemo ona pitanja koja su od najveće važnosti u reviziji konsolidiranih financijskih izvještaja tekućeg razdoblja i stoga su ključna revizijska pitanja. Mi opisujemo ta pitanja u našem izvješću neovisnog revizora, osim ako zakon ili regulativa sprječava javno objavljivanje pitanja ili kada odlučimo, u iznimno rijetkim okolnostima, da pitanje ne treba priopćiti u našem izvješću neovisnog revizora jer se razumno može očekivati da bi negativne posljedice priopćavanja nadmašile dobrobiti javnog interesa od takvog priopćavanja.

IZVJEŠĆE NEOVISNOG REVIZORA (nastavak)

Izvjestavanje sukladno ostalim zakonskim ili regulatornim zahtjevima

Ostale obveze izvještavanja propisane Uredbom EU br. 537/2014 Europskog parlamenta i Vijeća i Zakonom o reviziji

Glavna skupština Društva nas je imenovala revizorom Društva 14. lipnja 2019. godine za potrebe revizije priloženih konsolidiranih financijskih izvještaja. Naš neprekinuti angažman traje ukupno 23 godine te se odnosi na razdoblje od 1. siječnja 1997. do 31. prosinca 2019. godine.

Potvrđujemo sljedeće:

- naše revizorsko mišljenje o priloženim financijskim izvještajima dosljedno je s dodatnim izvješćem izdanim revizorskom odboru Društva 15. srpnja 2020. godine, u skladu s člankom 11. Uredbe (EU) br. 537/2014 Europskog parlamenta i Vijeća;
- prilikom obavljanja revizije nisu pružane nedozvoljene nerezvizijske usluge iz članka 5. stavka 1. Uredbe (EU) br. 537/2014 Europskog parlamenta i Vijeća.

Društvu i društvima pod njegovom kontrolom nismo, uz usluge zakonske revizije, pružili druge usluge.

Partner odgovoran za angažman revizije na temelju koje je sastavljeno ovo izvješće neovisnog revizora je Marina Tonžetić.

Marina Tonžetić

Direktor i ovlaštenu revizor



Deloitte d.o.o.

16. srpnja 2020. godine

Radnička cesta 80,

10 000 Zagreb,

Republika Hrvatska

Konsolidirani izvještaj o dobiti i gubitku te ostaloj sveobuhvatnoj dobiti

Za godinu koja je završila 31. prosinca 2019. godine

(Svi iznosi izraženi su u tisućama kuna)

	Bilješke	2019.	2018. prepravljeno
Prihod od prodaje	5	861.134	865.170
Ostali prihodi	6	11.542	27.332
Ukupni prihod iz poslovanja		872.676	892.502
Promjene u zalihama gotovih proizvoda i nedovršene proizvodnje		526	2.604
Troškovi sirovina i materijala	7	(514.001)	(522.936)
Troškovi prodane trgovačke robe		(20.377)	(21.645)
Troškovi osoblja	8	(117.775)	(119.802)
Amortizacija	9	(47.388)	(51.282)
Ostali poslovni rashodi	10	(143.772)	(201.128)
Ukupni troškovi iz redovnog poslovanja		(842.787)	(914.189)
Dobit/(gubitak) iz redovnog poslovanja		29.889	(21.687)
Neto financijski rashodi	11	(47.278)	(9.098)
(Gubitak) prije oporezivanja		(17.389)	(30.785)
Porez na dobit	12	3.479	12.386
(Gubitak) za godinu		(13.910)	(18.399)
Dobit/(gubitak) tekuće godine za raspodjelu:			
Vlasnicima društva		(16.694)	(27.226)
Vlasnicima nekontrolirajućih udjela		2.784	8.827
Stavke koje se kasnije mogu uračunati u dobit ili gubitak:			
Tečajne razlike iz preračunavanja inozemnih dijelova poslovanja		16	421
Neto dobit/(gubitak) od financijske vrednovanu kroz ostalu sveobuhvatnu dobit	12	(510)	289
Ostala sveobuhvatna dobit/(gubitak) umanjena za poreze		(494)	710
Ukupna sveobuhvatni gubitak		(14.404)	(17.689)
Ukupna svobuhvatna dobit/(gubitak) za godinu:			
Vlasnicima društva		(17.188)	(26.515)
Vlasnicima nekontrolirajućih udjela		2.784	8.827
Gubitak po dionici			
Osnovni i razrijeđeni gubitak po dionici (u kunama i lipama)	13	(25,47)	(41,54)

Bilješke koje slijede čine sastavni dio ovih konsolidiranih financijskih izvještaja.

Konsolidirani izvještaj o financijskom položaju

Na dan 31. prosinca 2019. godine

(Svi iznosi izraženi su u tisućama kuna)

	Bilješke	31. prosinac 2019.	31. prosinac 2018. prepravljeno
IMOVINA			
Dugotrajna imovina			
Nekretnine, postrojenja i oprema	14	355.428	374.281
Nematerijalna imovina	15	99	305
Pravo na korištenje imovine	16	5.482	-
Predujmovi za materijalnu imovinu		3.208	2.890
Ulaganja u nekretnine	17	9.966	8.892
Ulaganja vrednovana po fer vrijednosti kroz ostalu sveobuhvatnu dobit	19	258	1.623
Dani zajmovi	21	24.601	24.631
Odgođena porezna imovina, neto	12	16.240	12.603
		415.282	425.225
Kratkotrajna imovina			
Zalihe	20	121.963	125.353
Dani zajmovi	21	24.215	49.344
Potraživanja od kupaca	22	250.802	257.272
Ostala kratkotrajna potraživanja	23	53.535	101.401
Plaćeni troškovi budućeg razdoblja	24	1.702	1.578
Novac u banci i u blagajni	25	61.116	23.222
		513.333	558.170
UKUPNA IMOVINA		928.615	983.395

Bilješke koje slijede čine sastavni dio ovih konsolidiranih financijskih izvještaja.

Konsolidirani izvještaj o financijskom položaju (nastavak)

Na dan 31. prosinca 2019. godine

(Svi iznosi izraženi su u tisućama kuna)

	Bilješke	31. prosinac 2019.	31. prosinac 2018. prepravljeno
GLAVNICA I OBVEZE			
<i>Kapital i rezerve</i>			
Temeljni kapital	26	244.169	244.169
Pričuve	27	157.626	207.268
Rezerve iz preračuna tečaja	27	(675)	(691)
Vlastite dionice		(545)	(545)
Preneseni gubitak		(70.871)	(92.386)
Gubitak tekuće godine		(16.694)	(27.226)
		313.010	330.589
Nekontrolirajući udjel	26	78.559	76.034
		391.569	406.623
<i>Dugoročne obveze</i>			
Dugoročni krediti i zajmovi	28	194.204	235.324
Obveze za najmove	29	8.074	8.307
		202.278	243.631
<i>Kratkoročne obveze</i>			
Kratkoročno dospijeće kredita	28	118.815	121.348
Kratkoročno dospijeće najmova	29	7.315	5.715
Obveze prema dobavljačima	30	168.241	172.845
Ostale obveze	31	40.397	33.233
		334.768	333.141
UKUPNO GLAVNICA I OBVEZE		928.615	983.395

Bilješke koje slijede čine sastavni dio ovih konsolidiranih financijskih izvještaja.

Konsolidirani izvještaj o promjenama vlasničke glavnice
 Za godinu koja je završila 31. prosinca 2019. godine

(Svi iznosi izraženi su u tisućama kuna)

	Temeljni kapital	Zakonske pričuve	Pričuve	Revalorizacijske pričuve	Pričuve iz preračuna tečajja	Vlastite dionice	Preneseni gubitak	Ukupno	Nekontrolirajuć i udjeli	Ukupno
Stanje 31. prosinca 2017.	244.169	11.301	172.866	855	(1.112)	(545)	(67.504)	360.030	33.611	393.641
Neto dobit tekuće godine pripisana imateljima kapitala matice	-	-	-	-	-	-	(13.266)	(13.266)	-	(13.266)
Neto dobit tekuće godine pripisana NKI	-	-	-	-	-	-	-	-	8.827	8.827
Dokapitalizacija Maraske	-	-	-	-	-	-	-	-	36.200	36.200
Ostala sveobuhvatna dobit	-	-	-	289	421	-	-	710	-	710
<i>Ukupna sveobuhvatna dobit</i>	-	-	-	289	421	-	-	710	-	710
Prijenos na zadržanu dobit	-	-	-	(59)	-	-	59	-	-	-
Preneseni gubici	-	-	-	-	-	-	(2.925)	(2.925)	(2.604)	(5.529)
Raspored dobiti	-	1.101	20.915	-	-	-	(22.016)	-	-	-
Stanje 31. prosinca 2018.	244.169	12.402	193.781	1.085	(691)	(545)	(105.652)	344.549	76.034	420.583
Prepravak prethodne godine	-	-	-	-	-	-	(13.960)	(13.960)	-	(13.960)
Stanje 31. prosinca 2018. prepravljeno	244.169	12.402	193.781	1.085	(691)	(545)	(119.612)	330.589	76.034	406.623
Učinak primjene MSFI 16	-	-	-	-	-	-	(81)	(81)	-	(81)
Prilagođeno stanje na dan 1. siječnja 2019.	244.169	12.402	193.781	1.085	(691)	(545)	(119.693)	330.508	76.034	406.542
Neto gubitak tekuće godine pripisana imateljima kapitala matice	-	-	-	-	-	-	(16.694)	(16.694)	-	(16.694)
Neto dobit tekuće godine pripisana NKI	-	-	-	-	-	-	-	-	2.784	2.784
Ostala sveobuhvatna dobit	-	-	-	(510)	16	-	-	(494)	-	(494)
<i>Ukupni sveobuhvatni gubitak</i>	-	-	-	(510)	16	-	(16.694)	(17.188)	2.784	(14.404)
Prijenos na zadržanu dobit	-	-	-	(59)	-	-	59	-	-	-
Preneseni gubici	-	-	-	-	-	-	(310)	(310)	(259)	(569)
Raspored gubitka	-	-	(49.073)	-	-	-	49.073	-	-	-
Stanje 31. prosinca 2019.	244.169	12.402	144.708	516	(675)	(545)	(87.565)	313.010	78.559	391.569

Bilješke koje slijede čine sastavni dio ovih konsolidiranih financijskih izvještaja.

Konsolidirani izvještaj o novčanim tokovima
 Za godinu koja je završila 31. prosinca 2019. godine

(Svi iznosi izraženi su u tisućama kuna)

	Bilješka	2019.	2018. prepravljeno
Poslovne aktivnosti			
Neto gubitak za godinu prije oporezivanja		(17.388)	(30.785)
<i>Usklađenje za:</i>			
Amortizacija materijalne i nematerijalne imovine	14,15,16	47.388	51.282
(Dobit) od prodanih i rashodovanih nekretnina, postrojenja i opreme i nematerijalne imovine, neto	6,10	(255)	(23)
Gubitak od prodaje financijske imovine	10, 11	37.910	5.244
Prihodi od dividendi	11	-	(22)
Kamatni приход	11	(2.048)	(4.031)
Kamatni trošak	11	10.952	14.209
Učinak promjene tečaja		451	(2.805)
Ispravak vrijednosti potraživanja od kupaca, neto	10,6	2.654	8.021
Ispravak vrijednosti financijske imovine, neto	10	1.429	51.207
Ispravak vrijednosti zaliha, neto	10	372	1.401
Novac iz poslovanja prije promjena u obrtnom kapitalu		81.465	93.698
(Povećanje) / smanjenje plaćenih troškova budućeg razdoblja		(124)	2.084
Smanjenje zaliha	20	3.018	3.892
(Povećanje)/smanjenje potraživanja	21,22,23,24	873	(42.210)
Povećanje/(smanjenje) obveza	30,31	10.054	(10.922)
Novac ostvaren u poslovnim aktivnostima		95.286	63.565
Novčani izdaci za kamate		(11.375)	(13.561)
Plaćeni porez na dobit		-	(4.720)
Neto novac ostvaren u poslovnim aktivnostima		83.911	45.284
Ulagateljske aktivnosti			
Kupnja nekretnina, postrojenja i opreme	14	(25.776)	(10.949)
Povećanje predujmova za materijalnu imovinu		(318)	(2.411)
Kupnja nematerijalne imovine	15	(12)	(68)
Povećanje imovine s pravom korištenja	16	(391)	-
Primici od dividendi		-	22
Primici od kamata		54	47
Primici od naplate danih zajmova		30	7.000
Primici od realizacije ulaganja u financijsku imovinu		28.776	-
Primici od realizacije imovini raspoloživoj za prodaju		1.832	386
Primici od realizacije udjela u pridruženom društvu		-	63.328
Primici od realizacije materijalne i nematerijalne imovine		295	47
Neto novac ostvaren u investicijskim aktivnostima		4.490	57.402

Konsolidirani izvještaj o novčanim tokovima (nastavak)

Za godinu koja je završila 31. prosinca 2019. godine

(Svi iznosi izraženi su u tisućama kuna)

	Bilješka	2019.	2018.
Financijske aktivnosti			
Povećanje obveza po kreditima i najmovima		31.647	145.688
Isplate temeljem obveza po kreditima		(72.317)	(242.034)
Isplate temeljem obveza po najmovima		(9.837)	(6.244)
Neto novac korišten u financijskim aktivnostima		(50.507)	(102.590)
Neto ostvarenje novca i novčanih ekvivalenata		37.894	96
Novac i novčani ekvivalenti na početku godine		23.222	23.126
Novac i novčani ekvivalenti na kraju godine	25	61.116	23.222

Bilješke koje slijede čine sastavni dio ovih konsolidiranih financijskih izvještaja.

Bilješke uz konsolidirane financijske izvještaje
Za godinu koja je završila 31. prosinca 2019. godine

(Svi iznosi izraženi su u tisućama kuna)

1. OPĆI PODACI

Povijest i osnutak

Saponia d.d., Osijek ("Društvo") je dioničko društvo osnovano u Republici Hrvatskoj.

Djelatnost

Saponia d.d., Osijek, Matije Gupca 2 bavi se proizvodnjom sredstava za pranje, kozmetičkih preparata, ostalih kemijskih proizvoda, lijekova, farmaceutskih kemikalija, kemikalija za poljoprivredu, prehrambenih proizvoda, trgovinom na veliko i malo, vanjskom trgovinom i zastupanjem.

Dionice Društva kotiraju na Zagrebačkoj burzi.

Tijela Društva

Skupština Društva

	2019.	2018.
Mepas d.o.o. Široki Brijeg	87,30%	87,30%
Mali dioničari	12,22%	12,22%
Trezorske dionice	0,48%	0,48%
	<u>100,00%</u>	<u>100,00%</u>

Nadzorni odbor u 2019. i 2018. godini

Predsjednik	Zdravko Pavić
Zamjenik predsjednika	Ivan Grbešić
Član	Tončo Zovko
Član	Robert Knezović
Član	Željko Grbačić

Uprava u 2019. i 2018. godini

Predsjednica Uprave od 04.12.2019	Dajana Mrčela
Predsjednik Uprave do 04.12.2019	Damir Skender
Član Uprave	Mirko Grbešić
Član Uprave do 04.12.2019	Milenko Erkapić
Članica Uprave do 04.12.2019	Dajana Mrčela

Bilješke uz konsolidirane financijske izvještaje (nastavak)

Za godinu koja je završila 31. prosinca 2019. godine

(Svi iznosi izraženi su u tisućama kuna)

1. OPĆI PODACI (NASTAVAK)

Osnove sastavljanja konsolidiranih financijskih izvještaja

Temeljni konsolidirani financijskih izvještaji, sastavljeni su u skladu sa zakonom o računovodstvu i Međunarodnim standardima financijskog izvještavanja koje je usvojila Europska Unija. Valuta izvještavanja je kuna.

Grupu Saponia čine dioničko društvo Saponia d.d., Osijek, te povezana društva i to kako slijedi:

Naziv ovisnog društva	Osnovna djelatnost	Mjesto osnutka i poslovanja	Udjel Grupe u vlasništvu i glasačkim pravima	
			2019. godina	2018. godina
Mercos d.o.o. Saponia	Vanjska i unutarnja trgovina	Osijek	100%	100%
commerce d.o.o.	Vanjska i unutarnja trgovina	Beograd, Srbija	100%	100%
Kandit d.o.o.	Proizvodnja bombona i čokolade	Osijek	100%	100%
Maraska d.d.	Proizvodnja i promet alkoholnih i bezalkoholnih pića	Zadar	52,90%	52,90%

Prema Odluci Uprave s 31. prosincem 2018. godine društvu Saponija d.d., Osijek pripojeno je ovisno društvo Dalmatien Beteiligungs GmbH, Klagenfurt. Pripajanje se provelo po metodi knjigovodstvene vrijednosti čime je društvo Saponija d.d. Osijek povećalo udjel u ovisnom društvu Maraska d.d., Zadar za 47.791 tisuća kuna.

Bilješke uz konsolidirane financijske izvještaje (nastavak)

Za godinu koja je završila 31. prosinca 2019. godine

(Svi iznosi izraženi su u tisućama kuna)

2. SAŽETAK TEMELJNIH RAČUNOVODSTVENIH POLITIKA

a) Izjava o usklađenosti

Financijski izvještaji sastavljeni su sukladno sa Zakonom o računovodstvu Republike Hrvatske i Međunarodnim standardima financijskog izvještavanja (MSFI) koje je usvojila Europska Unija.

Sastavljanje konsolidacijskih financijskih izvještaja sukladno sa Zakonom o računovodstvu Republike Hrvatske i Međunarodnim standardima financijskog izvještavanja koje je usvojila Europska Unija (MSFI) zahtijeva od Uprave da daje procjene i izvodi pretpostavke koje utječu na iskazane iznose imovine i obveza te objavu nepredviđene imovine i nepredviđenih obveza na datum financijskih izvještaja, kao i na iskazane prihode i rashode tijekom izvještajnog razdoblja. Procjene se temelje na informacijama koje su bile dostupne na datum sastavljanja konsolidiranih financijskih izvještaja, te se stvarni iznosi mogu razlikovati od procijenjenih.

Konsolidirani financijski izvještaji Grupe predstavljaju zbirne iznose imovine, obveza, kapitala i rezervi Grupe na dan 31. prosinca 2019. godine te rezultate poslovanja za godinu koja je tada završila.

b) Izvještajna valuta

Financijski izvještaji pripremljeni su u hrvatskoj valuti, kuni (kn), koja je također funkcionalna valuta, zaokruženo na najbližu tisuću.

Poslovni događaji i transakcije u stranoj valuti preračunati su u kune primjenom tečaja na dan poslovnog događaja i transakcije. Sredstva i obveze izražene u stranoj valuti preračunati su po tečaju važećem na dan izvještavanja. Dobici i gubici proizašli iz promjene tečaja od dana transakcije do datuma izvještavanja evidentiraju se u izvještaju o sveobuhvatnoj dobiti. Na dan 31. prosinca 2019. godine, službeni tečaj za 1 USD i 1 EUR bio je HRK 6,649911, odnosno HRK 7,442580 (31. prosinca 2018.: 1 USD = 6,469192 HRK; 1 EUR = 7,417575 HRK).

Prilikom sastavljanja konsolidiranih financijskih izvještaja pojedinih subjekata unutar Grupe, transakcije u valutama koje nisu funkcijska valuta subjekta, tj. u stranim valutama su evidentirane primjenom valutnih tečajeva na snazi na datum transakcije. Monetarne stavke u stranim valutama se na kraju svakog izvještajnog razdoblja ponovno preračunavaju po tečaju važećem na kraju toga razdoblja. Nemonetarne stavke iskazane po fer vrijednosti koje su nominirane u stranim valutama se ponovno preračunavaju po tečaju važećem na datum utvrđivanja njihove fer vrijednosti. Nemonetarne stavke u stranoj valuti koje se vode po povijesnom trošku se ne preračunavaju ponovno.

U priloženim konsolidiranim financijskim izvještajima imovina i obveze inozemnih dijelova poslovanja Grupe preračunani su u hrvatske kune po tečajevima stranih valuta važećima na kraju svakog prikazanog izvještajnog razdoblja. Prihodi i rashodi se preračunavaju primjenom prosječnog valutnog tečaja za izvještajno razdoblje, osim kod značajnih fluktuacija valutnih tečajeva, u slučaju korištenja valutnih tečajeva važećih na datum transakcije. Eventualne tečajne razlike iskazuju se u sklopu ostale sveobuhvatne dobiti i akumuliraju u glavnici (te pripisuju nekontrolirajućim udjelima ako postoje).

Bilješke uz konsolidirane financijske izvještaje (nastavak)

Za godinu koja je završila 31. prosinca 2019. godine

(Svi iznosi izraženi su u tisućama kuna)

2. SAŽETAK TEMELJNIH RAČUNOVODSTVENIH POLITIKA

c) Osnova konsolidacije

Priloženi konsolidirani financijski izvještaji obuhvaćaju financijske izvještaje Društva i subjekata pod njegovom kontrolom, tj. njegova ovisna društva, uključujući strukturirane subjekte. Kontrola je postignuta ako:

- Društvo ima prevlast, tj. moć raspolaganja u subjektu
- Društvo je izloženo ili ima prava u odnosu na varijabilni prinos temeljem svog sudjelovanja u tom subjektu
- Društvo je sposobno temeljem svoje prevlasti, tj. moći raspolaganja utjecati na svoj prinos.

Društvo ponovno procjenjuje da li ima kontrolu ako činjenice i okolnosti ukazuju na to da je došlo do promjene jednog ili više od triju gore navedenih elemenata kontrole.

Kad Društvo u nekom subjektu ima manje od većine glasačkih prava, ima prevlast u njemu ako su njegova glasačka prava dostatna jer mu u praksi omogućuju jednoglasno usmjeravanje bitnih aktivnosti subjekta. Društvo u procjenjivanju da li su njegova glasačka prava u subjektu dostatna da bi imalo prevlast razmatra sve bitne činjenice i okolnosti, uključujući:

- udjel svojih glasačkih prava u odnosu na veličinu i podjelu glasačkih prava drugih osoba s pravom glasa
- potencijalna glasačka prava ulagatelja, drugih osoba s pravom glasa ili drugih osoba
- prava iz drugih ugovornih odnosa i
- sve dodatne činjenice i okolnosti koje ukazuju na to da Društvo ima ili nema sadašnju mogućnost voditi relevantne poslove u vrijeme u koje je potrebno donijeti takve odluke, što uključuje kako se glasovalo na prethodnim skupštinama dioničara.

Ovisno društvo konsolidira se, odnosno prestaje se konsolidirati od trenutka u kojem Društvo stekne, odnosno izgubi kontrolu nad njim. Prihodi i rashodi ovisnih društava stečenih ili otuđenih tijekom godine uključuju se u konsolidirani izvještaj o dobiti ili gubitku te ostaloj sveobuhvatnoj dobiti od datuma na koji je Društvo steklo kontrolu do datuma na koji Društvo izgubi kontrolu nad ovisnim društvom.

Dobit ili gubitak te svaka komponenta ostale sveobuhvatne dobiti razdvajaju se na dio koji pripada vlasnicima matice (Društva) i dio koji pripada vlasnicima nekontrolirajućih udjela. Ukupna sveobuhvatna dobit ovisnih društava se pripisuje vlasnicima društva i vlasnicima nekontrolirajućih udjela, čak i ako time dolazi do negativnog salda nekontrolirajućih udjela.

U financijskim izvještajima ovisnih društava su po potrebi provedena usklađenja radi usuglašavanja njihovih računovodstvenih politika s drugim članovima Grupe.

Prilikom konsolidacije, imovina, obveze, kapital, prihodi i rashodi te novčani tokovi iz transakcija među članovima Grupe eliminiraju se u cjelosti.

2. SAŽETAK TEMELJNIH RAČUNOVODSTVENIH POLITIKA (NASTAVAK)

d) Poslovna spajanja

Pripajanje, tj. stjecanje ovisnih društava i poslovanja obračunava se metodom stjecanja. Naknada se kod svakog stjecanja vrednuje po fer vrijednosti, a to je ukupna fer vrijednost, na datum razmjene, dane imovine, nastalih ili preuzetih obveza Grupe prema bivšim vlasnicima stečenika i glavničkih instrumenata koje je Grupa izdala u zamjenu za kontrolu nad stečnikom. Troškovi povezani sa stjecanjem se priznaju u dobit ili gubitak kako nastaju.

Na datum stjecanja se utvrđiva stečena imovina i utvrđive preuzete obveze priznaju po njihovoj fer vrijednosti na taj datum, izuzev:

- odgođene porezne imovine ili odgođenih poreznih obveza te obveza i imovine povezanih sa sporazumima o primanjima za zaposlene, koji se priznaju i mjere sukladno MRS-u 12 „Porezi na dobit“, odnosno MRS-u 19 „Primanja zaposlenih“
- obveza ili glavničkih instrumenata koji se odnose sporazume o isplatama s temelja dionica stečenika ili isplatama s temelja dionica koje je Grupa zaključila radi zamjene sporazuma o isplati s temelja dionica stečenika, koji se mjere sukladno MSFI-ju 2 „Isplate s temelja dionica“ i
- imovine (ili skupina za otuđenje) klasificirane kao namijenjene prodaji sukladno MSFI-ju 5 „Dugotrajna imovina namijenjena prodaji i ukinuti dijelovi poslovanja“, koja se mjeri sukladno tome standardu.

Goodwill se iskazuje kao razlika zbroja prenesene naknade za stjecanje, iznosa nekontrolirajućeg udjela, ako postoji, i fer vrijednosti prethodnog vlasničkog udjela stjecatelja u subjektu iznad neto iznosa na datum stjecanja utvrđive stečene imovine i utvrđivih preuzetih obveza. Ako ponovnom procjenom bude utvrđeno da je udio Grupe u fer vrijednosti utvrđive neto imovine stečenika viši od zbroja prenesene naknade, iznosa nekontrolirajućeg udjela, ako postoji, i fer vrijednosti prethodnog vlasničkog udjela stjecatelja u subjektu, višak se priznaje odmah u dobit ili gubitak kao dobit od povoljne kupnje.

Nekontrolirajući udjeli koji predstavljaju postojeće vlasničke udjele po kojima vlasnici imaju pravo na razmjerni udjel u neto imovini subjekta u slučaju likvidacije smiju se prilikom prvog knjiženja vrednovati, ili po fer vrijednosti, ili po razmjernom udjelu nekontrolirajućeg udjela u priznatim iznosima utvrđive neto imovine stečenika. Metoda vrednovanja se bira za svaku pojedinačnu transakciju. Ostale vrste nekontrolirajućih udjela se vrednuju po fer vrijednosti ili nekoj drugoj osnovici ako ju propisuje neki drugi MSFI.

Kad naknada koju Grupa prenosi u sklopu poslovnog spajanja uključuje imovinu ili obveze proizašle iz sporazuma o nepredviđenoj naknadi, ta se naknada vrednuje po fer vrijednosti na datum stjecanja i uključuje u naknadu koja se prenosi u sklopu poslovnog spajanja. Promjene fer vrijednosti nepredviđene naknade koje udovoljavaju kriterijima prihvatljivosti kao naknade u razdoblju vrednovanja, tj. mjerenja se usklađuju retrospektivno, zajedno s pripadajućim usklađenjima goodwilla. Usklađenja u razdoblju vrednovanja su ona usklađenja koja su posljedica dodatnih saznanja o činjenicama i okolnostima koja su postojala na datum stjecanja a koja su stečena u razdoblju vrednovanja, tj. mjerenja koje ne smije biti dulje od godine dana računajući od datuma stjecanja.

Bilješke uz konsolidirane financijske izvještaje (nastavak)

Za godinu koja je završila 31. prosinca 2019. godine

(Svi iznosi izraženi su u tisućama kuna)

2. SAŽETAK TEMELJNIH RAČUNOVODSTVENIH POLITIKA (NASTAVAK)

e) Poslovna spajanja (nastavak)

Način kasnijeg obračunavanja promjena fer vrijednosti nepredviđene naknade koje ne ispunjavaju kriterije prihvatljivosti kao usklađenja u razdoblju vrednovanja ovisi o načinu na koji je nepredviđena naknada razvrstana. Nepredviđena naknada iskazana u glavnici se vrednuje ponovno na kasnije izvještajne datume i njeno plaćanje u kasnijim razdobljima se obračunava i iskazuje u glavnici. Nepredviđena naknada razvrstana kao imovina ili obveza se na kasniji izvještajni datum vrednuje u skladu s MRS-om 39 ili MRS-om 37 „Rezerviranja, nepredviđene obveze i nepredviđena imovina“, ovisno o tome što je primjereno, dok se pripadajući dobiti i gubitci iskazuju u dobiti ili gubitku.

Kod poslovnog spajanja koje se odvija u fazama, udjeli koje je Grupa prije toga imala u stečenom subjektu ponovno se vrednuju po fer vrijednosti na datum stjecanja (tj. datum na koji Grupa stječe kontrolu), dok se eventualno proizašla dobit, odnosno gubitak priznaje u dobit ili gubitak. Iznosi s naslova udjela u stečeniku prije stjecanja koji su prethodno bili priznati u sklopu ostale sveobuhvatne dobiti se prenose u dobit i gubitak ako bi takav postupak bio primjeren da je došlo do prodaje toga udjela.

Ako prvo knjiženje poslovnog spajanja nije dovršeno do kraja izvještajnog razdoblja u kojem je došlo do spajanja, Grupa iskazuje provizorne iznose po stavkama koje nisu konačno obračunane. Provizorni iznosi se usklađuju tijekom razdoblja mjerenja (v. gore) ili se priznaje dodatna imovina ili dodatne obveze u skladu s novim saznanjima o činjenicama i okolnostima koje su postojale na datum stjecanja koje bi, da su bile poznate, utjecale na iznose priznate na taj datum.

f) Osnova financijskog prikaza

Konsolidirani financijski izvještaji su sastavljeni po načelu povijesnog troška, izuzev određenih financijskih instrumenata, koji su iskazani u revaloriziranim iznosima kao i pod pretpostavkom vremenske neograničenosti poslovanja.

Financijski izvještaji koje je Grupa pripremila su konsolidirani financijski izvještaji.

g) Goodwill

Goodwill koji nastaje poslovnim spajanjem se knjiži po trošku utvrđenom na datum preuzimanja, tj. stjecanja subjekta umanjenom za eventualne gubitke zbog umanjenja vrijednosti.

Radi testiranja na umanjenje, goodwill se raspoređuje na svaku jedinicu Grupe koja stvara novac (ili skupine takvih jedinica) od koje se očekuju koristi od sinergija koje proizlaze iz spajanja.

Bilješke uz konsolidirane financijske izvještaje (nastavak)

Za godinu koja je završila 31. prosinca 2019. godine

(Svi iznosi izraženi su u tisućama kuna)

2. SAŽETAK TEMELJNIH RAČUNOVODSTVENIH POLITIKA (NASTAVAK)

g) Goodwill (nastavak)

Jedinica koja stvara novac na koju je goodwill raspoređen podvrgava se provjeri umanjena vrijednosti jednom godišnje ili češće ako postoje naznake o mogućem umanjenju njene vrijednosti. Ako je nadoknativi iznos jedinice koja stvara novac niži od njezinog knjigovodstvenog iznosa, gubitak nastao umanjenjem prvo se raspoređuje tako da se umani knjigovodstveni iznos goodwilla raspoređenog na jedinicu i zatim razmjerno na ostalu imovinu jedinice koja stvara novac na temelju knjigovodstvenog iznosa svakog sredstva u jedinici koja stvara novac.

Gubitak uslijed umanjena vrijednosti goodwilla izravno se knjiži u dobit ili gubitak iskazan u konsolidiranom izvještaju o sveobuhvatnoj dobiti/računu dobiti i gubitka. Jednom priznati gubitak od umanjena goodwilla se ne poništava u idućim razdobljima. Prilikom otuđenja jedinice koja stvara novac, pripadajući iznos goodwilla ulazi u utvrđivanje dobiti ili gubitka od prodaje.

Negativni goodwill proizašao je kao višak udjela Grupe u fer vrijednosti prepoznatljive imovine i obveza povezanog društva, ovisnog društva ili subjekta pod zajedničkom kontrolom na datum stjecanja iznad troška stjecanja. Negativan goodwill priznaje se u prihode na temelju analize okolnosti uslijed kojih je nastao iznos goodwilla. U onoj mjeri u kojoj se može pripisati gubicima ili troškovima predviđenim na datum stjecanja, negativan goodwill se knjiži kao prihod u razdoblju u kojem su ti gubici ili troškovi nastali. U onoj mjeri u kojoj negativan goodwill premašuje ukupnu fer vrijednost stečene prepoznatljive nemonetarne imovine, priznaje se odmah kao prihod.

h) Priznavanje prihoda

Prihodi se priznaju kao iznos cijene transakcije, pri čemu je cijena transakcije iznos naknade na koju Grupa ima pravo u zamjenu za prijenos robe ili usluga kupcu. Grupa priznaje prihod kad prenese kontrolu proizvoda ili usluge na kupca.

Prihodi se priznaju kada je prenešena kontrola nad robom ili uslugama na kupca. Kontrola nad robom prenosi se kada se roba isporuči kupcu, kupac u potpunosti raspolaže robom i ne postoji bilo koja druga obveza koja bi mogla utjecati na kupčevo prihvaćanje robe. Isporuka je obavljena kada je roba otpremljena na određenu lokaciju, a rizici preneseni na kupca. Prihodi od usluga priznaju se u razdoblju u kojem su usluge obavljene.

Prihodi od kamata priznaju se po načelu obračunanih kamata na temelju nepodmirene glavnice i po efektivnim kamatnim stopama koje su u primjeni.

Prihodi od dividendi se priznaju u trenutku kad su utvrđena prava dioničara na primitak dividende.

Bilješke uz konsolidirane financijske izvještaje (nastavak)

Za godinu koja je završila 31. prosinca 2019. godine

(Svi iznosi izraženi su u tisućama kuna)

2. SAŽETAK TEMELJNIH RAČUNOVODSTVENIH POLITIKA (NASTAVAK)

i) Državne potpore

Državne potpore se ne priznaju sve dok ispunjenje uvjeta za dobivanje državne potpore i primitak potpore ne postanu realno izvjesni. Državne potpore se priznaju u dobit i gubitak sustavno kroz razdoblje u kojem Grupa troškove koji trebaju biti pokriveni potporom priznaje kao rashod.

Konkretno, državne potpore kod kojih je osnovni uvjet da Grupa nabavi, izgradi ili na neki drugi način stekne dugotrajnu imovinu se priznaju u izvještaju o financijskom položaju kao prihodi budućih razdoblja i prenose u dobit i gubitak sustavno i racionalno tijekom korisnog vijeka predmetne imovine.

Potraživanja temeljem državnih potpora s naslova nadoknade već nastalih troškova ili gubitaka ili radi pružanja trenutne financijske potpore Grupi bez budućih povezanih troškova se priznaju u dobit i gubitak razdoblja u kojem nastane potraživanje po njima. Pogodnost državnog zajma odobrenog po kamatnoj stopi nižoj od tržišne se obračunava kao državna potpora i iskazuje kao razlika između primljenih sredstava i fer vrijednosti zajma na temelju kamatnih stopa koje prevladavaju na tržištu.

Bezuvjetne državne potpore vezane uz biološku imovinu mjerenu po fer vrijednosti umanjenu za procijenjene troškove do trenutka prodaje trebaju biti priznate kao prihod onda, i samo onda kad potpore dospiju. Ako su državne potpore, vezane uz biološku imovinu mjerenu po fer vrijednosti umanjenu za procijenjene troškove do trenutka prodaje uvjetovane, uključujući i mogućnost da državne potpore zahtijevaju od subjekta da ne ulazi u određenu poljoprivrednu aktivnost, subjekt treba priznati potpore kao prihod onda i samo onda kada se ispune uvjeti vezani uz potpore.

j) Najmovi

Najmovi se svrstavaju u financijske najmove kad god se gotovo svi rizici i nagrade povezani s vlasništvom nad sredstvom prenose na najmoprimca tijekom trajanja najma. Svi drugi najmovi svrstani su u poslovne najmove.

Grupa kao davatelj najma

Potraživanja temeljem financijskih najмова se knjiže kao potraživanja u iznosu neto ulaganja Grupe u najam. Prihodi od financijskog najma se raspoređuju na obračunska razdoblja kako bi odražavali konstantnu periodičku stopu povrata na otvoreno stanje neto ulaganja grupe temeljem najмова. Prihodi od poslovnog najma se priznaju pravocrtno tijekom razdoblja najma. Početni direktni troškovi nastali u fazi pregovaranja i ugovaranja uvjeta poslovnog najma se pripisuju knjigovodstvenom iznosu predmeta najma i priznaju pravocrtno tijekom razdoblja najma.

Bilješke uz konsolidirane financijske izvještaje (nastavak)

Za godinu koja je završila 31. prosinca 2019. godine

(Svi iznosi izraženi su u tisućama kuna)

2. SAŽETAK TEMELJNIH RAČUNOVODSTVENIH POLITIKA (NASTAVAK)

e) Najmovi (nastavak)

(1) Utjecaj nove definicije najma

Grupa je iskoristila praktična rješenja dostupna za prijelaz na MSFI 16 kako ne bi ponovno procjenjivalo je li riječ o ugovoru o najmu odnosno sadržava li ugovor najam. Slijedom toga, definicija najma u skladu s MRS-om 17 i OTMFI-jem 4 i dalje će se primjenjivati na najmove sklopljene ili izmijenjene prije 1. siječnja 2019.

Promjena definicije najma uglavnom se odnosi na pojam kontrole. MSFI-jem 16 određuje se sadržava li ugovor najam na temelju kojeg Grupa ima pravo kontrolirati uporabu utvrđene imovine u određenom razdoblju u zamjenu za naknadu. To se razlikuje od usredotočenosti na „rizike i koristi” koja obilježava MRS 17 i OTMFI 4.

Grupa primjenjuje definiciju najma i povezane smjernice sadržane u MSFI-ju 16 na sve ugovore o najmu sklopljene ili izmijenjene 1. siječnja 2019. ili nakon tog datuma (bez obzira na to je li riječ o najmodavcu ili najmoprimcu). Pri pripremi za prvu primjenu MSFI-ja 16, Grupa je izvršila provedbeni projekt. Provedba tog projekta pokazala je da nova definicija sadržana u MSFI-ju 16 neće značajno izmijeniti opseg ugovora koji zadovoljavaju definiciju najma za Grupu.

(2) Utjecaj na računovodstvo najmoprimca

(i) Protekli poslovni najmovi

MSFI 16 će promijeniti način na koji Grupa obračunava najmove koji su prethodno klasificirani kao poslovni najmovi prema MRS-u 17, i koji su bili izvanbilančne stavke. Pri primjeni MSFI-ja 16, Grupa za sve najmove (osim za najmove navedene u nastavku):

- iskazuje imovinu s pravom uporabe i obveze po najmu u odvojenom izvještaju o financijskom položaju, koje se prvi put mjere u visini sadašnje vrijednosti budućih plaćanja najma, s imovinom s pravom uporabe usklađenom za iznos unaprijed plaćenih ili odgođenih plaćanja najma u skladu s MSFI-jem 16: C8 (b) (ii)
- iskazuje amortizaciju imovine s pravom uporabe i kamate na obveze po najmu u odvojenom izvještaju o dobiti i gubitku;
- razdvaja ukupan iznos novca uplaćenog u dio glavnice (prikazan u aktivnostima financiranja) i kamate (prikazane u poslovnim aktivnostima) u odvojenom izvještaju o tijeku novca.

Bilješke uz konsolidirane financijske izvještaje (nastavak)

Za godinu koja je završila 31. prosinca 2019. godine

(Svi iznosi izraženi su u tisućama kuna)

2. SAŽETAK TEMELJNIH RAČUNOVODSTVENIH POLITIKA (NASTAVAK)

e) Najmovi (nastavak)

Poticaji za najam (npr. razdoblja za koja je najmodavac oslobodio najmoprimca od plaćanja najamnine) iskazani su kao dio mjerenja imovine s pravom uporabe i obveza po najmu, dok su se u skladu s MRS-om 17 iskazivali poticaji za najam, pravocrtno amortizirani kao smanjenje troška najma. U skladu s MSFI-jem 16, za imovinu s pravom uporabe ispituje se umanjeње vrijednosti u skladu s MRS-om 36.

Kad je riječ o kratkoročnim najmovima (razdoblje najma od 12 mjeseci ili manje) te najmovima imovine male vrijednosti (kao što su tableti i osobna računala te uredski namještaj i telefoni), Grupa je odlučila pravocrtno iskazati rashode za najam, kako je to dopušteno MSFI-jem 16. Navedeni se trošak iskazuje kao „Ostali troškovi” u odvojenom izvještaju o dobiti i gubitku.

j) Preračunavanje stranih sredstava plaćanja i računovodstveni tretman tečajnih razlika

Sva sredstva i obveze u stranim sredstvima plaćanja preračunate su po srednjem tečaju Hrvatske narodne banke važećem na datum izvještavanja.

Negativne tečajne razlike odnosno pozitivne tečajne razlike nastale preračunom svih obveza i potraživanja u stranim sredstvima plaćanja na protuvrijednost u kunama iskazuju se u računu dobiti i gubitka.

k) Oporezivanje

Porez na dobit za tekuću godinu određuje se na temelju rezultata za godinu usklađenog za stavke koje nisu oporezive ili ne predstavljaju porezno priznati trošak. Porez na dobit izračunava se primjenom stopa utvrđenih do kraja izvještajnog razdoblja. Po potrebi se utvrđuju rezerviranja za porez na dobit.

Odgođeni porezi nastaju temeljem privremene razlike u neto poreznom učinku između knjigovodstvenih iznosa imovine i obveza za potrebe financijskog izvještavanja i njihovih iznosa za potrebe oporezivanja.

Odgođena porezna imovina i obveze utvrđuju se primjenom poreznih stopa za koje se očekuje da će biti primjenjive na oporezivu dobit u godinama u kojima se očekuje povrat ili podmirenje privremenih razlika. Odgođena porezna imovina priznaje se za prijenos u iduće porezno razdoblje kao neiskorišteni porezni gubitak, odnosno porezni kredit u onoj mjeri u kojoj je izvjesno da će biti ostvarena oporeziva dobit u budućem razdoblju koja će omogućiti korištenje neiskorištenih poreznih gubitaka i poreznih kredita.

Obveza poreza na dobit utvrđuje se na temelju iznosa poreza koji se plaćaju u skladu s poreznim zakonima i propisima na ostvareni rezultat Grupe.

Bilješke uz konsolidirane financijske izvještaje (nastavak)

Za godinu koja je završila 31. prosinca 2019. godine

(Svi iznosi izraženi su u tisućama kuna)

2. SAŽETAK TEMELJNIH RAČUNOVODSTVENIH POLITIKA (NASTAVAK)

l) **Nekretnine, postrojenja i oprema i nematerijalna imovina**

Nekretnine, postrojenja i oprema i nematerijalna imovina iskazuju se po trošku nabave umanjenom za akumuliranu amortizaciju i umanjenje vrijednosti.

Nekretnine, postrojenja i oprema i nematerijalna imovina u pripremi iskazuju se po trošku umanjenom za priznate gubitke od umanjenja vrijednosti. Amortizacija ove imovine počinje u trenutku u kojem je imovina stavljena u uporabu.

Revalorizacijske pričuve po nekretninama, postrojenjima i opremi proizlaze iz utvrđivanja fer vrijednosti zemljišta prilikom izgradnje stanova i procjene vrijednosti nekretnina i postrojenja.

Nematerijalna imovina	2-4 godine
Građevinski objekti	10-40 godina
Postrojenja i oprema	2-13 godina

Biološka imovina se vrednuje kod početnog priznavanja i na svaki datum bilance po fer vrijednosti umanjenoj za procijenjene troškove prodaje, izuzev u slučaju kada se fer vrijednost ne može pouzdano utvrditi. Poljoprivredni proizvodi ubrani žetvom vrednovani su po fer vrijednosti umanjenoj za procijenjene troškove prodaje u trenutku žetve. Za biološku imovinu koja se vrednuje po trošku, amortizacija se evidentira kao trošak razdoblja, a obračunava se koristeći funkcionalnu metodu u razdoblju od 20 godina.

n) **Dugotrajna imovina namijenjena prodaji**

Dugotrajna imovina i skupine za prodaju se svrstavaju kao imovina namijenjena prodaji ako će njihov knjigovodstveni iznos biti nadoknađen prvenstveno prodajom, a ne kontinuiranom uporabom. Spomenuti uvjet smatra se ispunjenim samo ako postoji velika vjerojatnost prodaje i ako je sredstvo (ili skupina za prodaju) raspoloživo za trenutnu prodaju u svom postojećem stanju. Rukovodstvo mora pokazati svoju čvrstu obvezu za prodajom, kroz očekivanje da će prodaja steći uvjete za priznavanje kao okončana prodaja u roku od godinu dana od datuma klasifikacije u tu skupinu. Dugotrajna imovina (i skupine za prodaju) svrstana u skupinu imovine namijenjene prodaji se mjeri po njezinoj prethodnoj knjigovodstvenoj vrijednosti ili njezinoj fer vrijednosti umanjenoj za troškove prodaje, ovisno koja je niža.

Bilješke uz konsolidirane financijske izvještaje (nastavak)

Za godinu koja je završila 31. prosinca 2019. godine

(Svi iznosi izraženi su u tisućama kuna)

2. SAŽETAK TEMELJNIH RAČUNOVODSTVENIH POLITIKA (NASTAVAK)

o) Ulaganja u nekretnine

Ulaganje u nekretnine početno se mjeri po trošku nabave. Transakcijski troškovi su uključeni u početno mjerenje. Nakon početnog priznavanja Grupa mjeri ulaganja u nekretnine po fer vrijednosti. Dobit ili gubitak koji nastaje iz promjene fer vrijednosti ulaganja u nekretnine priznaje se u dobit ili gubitak u razdoblju u kojem je nastao. Ulaganja u nekretnine su nekretnine u posjedu radi ostvarivanja zarade od zakupnina i/ili povećanja tržišne vrijednosti imovine, uključujući imovinu u izgradnji za te namjene.

Investicijska nekretnina se prestaje priznavati, tj. isknjižuje se prodajom ili trajnim povlačenjem iz uporabe, kao i kad se od njenog otuđenja ne očekuju buduće ekonomske koristi. Svaka dobit, odnosno svaki gubitak nastao isknjiženjem nekretnine, a utvrđuje se kao razlika između neto priljeva ostvarenih prodajom i neto knjigovodstvene vrijednosti predmetne nekretnine, uključuje se u dobit i gubitak razdoblja u kojem se nekretnina prestala priznavati.

p) Umanjenja

Na svaki kraj izvještajnog razdoblja, Grupa provjerava knjigovodstvene iznose svoje dugotrajne materijalne i nematerijalne imovine kako bi utvrdila da li postoje naznaka da je došlo do gubitaka zbog umanjenja vrijednosti. Ako takve naznake postoje, procjenjuje se nadoknadivi iznos sredstva da bi se mogli odrediti eventualni gubici nastali zbog umanjenja.

Ako nadoknadivi iznos nekog sredstva nije moguće procijeniti, Grupa procjenjuje nadoknadivi iznos jedinice koja stvara novac kojoj to sredstvo pripada. Ako je moguće odrediti realnu i dosljednu osnovu za raspoređivanje, imovina grupe se također raspoređuje na pojedine jedinice koje stvaraju novac ili, ako to nije moguće, na najmanju skupinu jedinica koje stvaraju novac za koju je moguće odrediti realnu i konzistentnu osnovu raspoređivanja. Nematerijalna imovina neodređenog vijeka uporabe i nematerijalna imovina koja još nije raspoloživa za uporabu se testira na umanjenje jednom godišnje te svaki puta kad postoji naznaka o mogućem umanjenju imovine. Nadoknadivi iznos je veći iznos uspoređujući fer vrijednost umanjenu za troškove prodaje i vrijednost imovine u uporabi.

Za potrebe procjene vrijednosti u uporabi, procijenjeni budući novčani tokovi diskontiraju se do sadašnje vrijednosti primjenom diskontne stope prije oporezivanja koja odražava sadašnju tržišnu procjenu vremenske vrijednosti novca i rizike specifične za to sredstvo za koje procjene budućih novčanih tokova nisu bile usklađene.

Ako je nadoknadivi iznos nekog sredstva (ili jedinice koja stvara novac) procijenjen na iznos niži od knjigovodstvenog, knjigovodstveni iznos toga sredstva (jedinice koja stvara novac) umanjuje se do nadoknadivog iznosa. Gubici od umanjenja vrijednosti priznaju se odmah kao rashod, osim kod sredstva iskazanog u revaloriziranom iznosu, u kojem slučaju se gubitak od umanjenja iskazuje kao smanjenje vrijednosti proizašlo iz revalorizacije sredstva.

Bilješke uz konsolidirane financijske izvještaje (nastavak)

Za godinu koja je završila 31. prosinca 2019. godine

(Svi iznosi izraženi su u tisućama kuna)

2. SAŽETAK TEMELJNIH RAČUNOVODSTVENIH POLITIKA (NASTAVAK)

p) Umanjenja (nastavak)

Kod naknadnog poništenja gubitka od umanjenja vrijednosti, knjigovodstveni iznos sredstva (jedinice koja generira novac) povećava se do revidiranog procijenjenog nadoknadivog iznosa toga sredstva na način da uvećana knjigovodstvena vrijednost ne premašuje knjigovodstvenu vrijednost koja bi bila utvrđena da u prethodnim godinama nije bilo priznatih gubitaka od umanjenja na tom sredstvu (jedinici koja generira novac). Poništenje gubitka od umanjenja vrijednosti odmah se priznaje kao prihod, osim ako se predmetno sredstvo ne iskazuje u revaloriziranom iznosu, u kom slučaju se poništenje gubitka od umanjenja vrijednosti iskazuje kao povećanje uslijed revalorizacije.

q) Ulaganja u pridružena društva

Pridruženo društvo je subjekt u kojem Grupa ima značajan utjecaj, ali koje nije ni ovisno društvo, niti udjel u zajedničkom ulaganju, tj. pothvatu. Značajan utjecaj je moć sudjelovanja u donošenju odluka o financijskim i poslovnim politikama u društvu koje je predmetom ulaganja, ali ne i kontrola ili zajednička kontrola nad tim politikama.

U ovim konsolidiranim financijskim izvještajima, rezultati, imovina i obveze pridruženih društava su iskazani po metodi udjela. Prema metodi udjela, ulaganja u pridružena društva se u konsolidiranom izvještaju o financijskom položaju iskazuju po trošku usklađenom za sve promjene udjela Grupe u dobiti i gubitku te ostaloj sveobuhvatnoj dobiti pridruženog društva. Ako je udio Grupe u gubitku pridruženog društva veći od njenog udjela u pridruženom društvu, koji obuhvaća i sve dugoročne udjele koji su suštinski dio neto ulaganja Grupe u pridruženo društvo, ona prestaje priznavati svoj udio u budućim gubicima. Dodatni gubici se priznaju samo u visini pravnih ili izvedenih obveza Grupe ili plaćanja koje je Grupa izvršila u ime pridruženog društva.

Svaki višak troška stjecanja iznad udjela Grupe u fer vrijednosti utvrdive imovine, utvrdivih nastalih i nepredvidivih obveza pridruženog društva koji su priznati na dan stjecanja, priznaje se kao goodwill, koji se uključuje u knjigovodstveni iznos ulaganja. Svaki višak udjela Grupe u neto fer vrijednosti utvrdive imovine, utvrdivih nastalih obveza i nepredviđenih obveza iznad troška stjecanja se nakon ponovne procjene priznaje odmah u dobit i gubitak.

Bilješke uz konsolidirane financijske izvještaje (nastavak)

Za godinu koja je završila 31. prosinca 2019. godine

(Svi iznosi izraženi su u tisućama kuna)

3. SAŽETAK TEMELJNIH RAČUNOVODSTVENIH POLITIKA (NASTAVAK)

r) Zalihe

Zalihe se iskazuju po trošku ili neto ostvarivoj vrijednosti, ovisno o tome što je niže. Trošak se utvrđuje primjenom metode prosječnog ponderiranog troška. Neto ostvariva vrijednost predstavlja procijenjenu prodajnu cijenu umanjenu za sve procijenjene troškove dovršenja i troškove marketinga, prodaje i distribucije.

Zalihe sitnog inventara se vode po nabavnoj cijeni. Sitan inventar se otpisuje 100% prilikom stavljanja u uporabu.

Zalihe trgovačke robe iskazuju se po troškovima nabave sve dok su troškovi nabave niži ili jednaki neto prodajnoj vrijednosti. Troškove nabave čini neto fakturna vrijednost robe uvećana za zavisne troškove.

s) Potraživanja po osnovi prodaje (potraživanja od kupaca)

Potraživanja od kupaca iskazuju se po amortiziranom trošku umanjenom za ispravak vrijednosti po osnovi procijenjenih iznosa za koje se očekuje da neće biti naplaćeni.

t) Trezorske dionice

Vlastite dionice u posjedu Grupe na kraju izvještajnog razdoblja označene su kao trezorske dionice i iskazuju se po trošku stjecanja. Navedene dionice tretiraju se kao umanjenje glavnice Grupe. Dobit i gubitak od prodaje vlastitih dionica iskazuje se kao kapitalna dobit / (gubitak).

u) Novac i novčani ekvivalenti

Novac i novčani ekvivalenti sastoje se od stanja na računima kod banaka i novca u blagajni te ulaganja i depozita s dospijećem do tri mjeseca.

v) Obveze prema dobavljačima

Obveze prema dobavljačima iskazuju se po amortiziranom trošku.

2. SAŽETAK TEMELJNIH RAČUNOVODSTVENIH POLITIKA (NASTAVAK)

w) Financijska imovina

Kupnja ili prodaja financijske imovine redovnim putem priznaje se i prestaje priznavati na osnovu datuma trgovanja. Redovne kupnje ili prodaje su kupnja ili prodaja financijske imovine koja zahtijeva isporuku imovine u vremenskom okviru utvrđenom propisom ili praksom na tržištu.

Sva priznata financijska imovina naknadno se u cijelosti mjeri po amortiziranom trošku, fer vrijednosti kroz ostalu sveobuhvatnu dobit ili fer vrijednosti kroz dobit ili gubitak, ovisno o poslovnom modelu i karakteristikama ugovorenih tijekova novca financijske imovine.

Klasifikacija financijske imovine

Dužnički instrumenti koji ispunjavaju sljedeće uvjete naknadno se mjere po amortiziranom trošku:

- financijska imovina se drži unutar poslovnog modela čiji je cilj držanje financijske imovine radi naplate ugovornih novčanih tokova; i
- ugovorni uvjeti financijske imovine uzrokuju novčane tijekove koji su isključivo plaćanje glavnice i kamata na preostali iznos glavnice na određene datume

(i) Amortizirani trošak i metoda efektivne kamatne stope

Metoda efektivne kamatne stope je metoda izračuna amortiziranog troška dužničkog instrumenta i raspoređivanja prihoda od kamata tijekom relevantnog razdoblja.

Za financijsku imovinu, osim kupljene ili nastale kreditno umanjene financijske imovine (tj. imovina koja je kreditno umanjena prilikom početnog priznavanja), efektivna kamatna stopa je stopa koja točno diskontira procijenjene buduće novčane primitke (uključujući sve naknade i bodove plaćene ili primljene koje čine sastavni dio efektivne kamatne stope, transakcijskih troškova i ostalih premija ili diskonta) isključujući očekivane kreditne gubitke, kroz očekivani vijek dužničkog instrumenta, ili, gdje je prikladno, kraće razdoblje, na bruto knjigovodstvene vrijednosti dužničkog instrumenta pri početnom priznavanju. Za kupljenu ili nastalu kreditno umanjenu financijsku imovinu, efektivna kamatna stopa usklađena s kreditom izračunava se diskontiranjem procijenjenih budućih novčanih tokova, uključujući očekivane kreditne gubitke, na amortizirani trošak dužničkog instrumenta pri početnom mjerenju.

Amortizirani trošak financijske imovine je iznos po kojem se financijski instrument mjeri pri početnom priznavanju umanjeno za otplate glavnice i uvećano za kumulativnu amortizaciju, koristeći metodu efektivne kamatne stope bilo koje razlike između tog početnog iznosa i iznosa dospjeća, usklađenog za bilo koji gubitak. Bruto knjigovodstvena vrijednost financijske imovine je amortizirani trošak financijske imovine prije usklađivanja za bilo koji gubitak.

Prihodi od kamata priznaju se primjenom metode efektivne kamatne stope za dužničke instrumente koji se naknadno mjere po amortiziranom trošku i po FVOSD.

Za financijsku imovinu, osim za kupljenu ili nastalu kreditno umanjenu financijsku imovinu, prihodi od kamata izračunavaju se primjenom efektivne kamatne stope na bruto knjigovodstvenu vrijednost financijske imovine, osim za financijsku imovinu koja je kasnije postala kreditno umanjena.

Bilješke uz konsolidirane financijske izvještaje (nastavak)

Za godinu koja je završila 31. prosinca 2019. godine

(Svi iznosi izraženi su u tisućama kuna)

2. SAŽETAK TEMELJNIH RAČUNOVODSTVENIH POLITIKA (NASTAVAK)

w) Financijska imovina (nastavak)

Za financijsku imovinu koja je kasnije postala kreditno umanjena, prihod od kamata se priznaje primjenom efektivne kamatne stope na amortizirani trošak financijske imovine. Ako se, u narednim izvještajnim razdobljima, kreditni rizik na kreditno umanjenu financijski instrument poboljša tako da financijski instrument više nije kreditno umanjeno, prihod od kamata se priznaje primjenom efektivne kamatne stope na bruto knjigovodstvenu vrijednost financijske imovine.

Za kupljenu ili nastalu kreditno umanjenu financijsku imovinu, Grupa priznaje prihode od kamata primjenom efektivne kamatne stope usklađene kreditnim rizikom na amortizirani trošak financijske imovine pri početnom priznavanju. Izračun se ne vraća na bruto osnovu čak i ako se kreditni rizik financijske imovine naknadno poboljša tako da financijska imovina više nije kreditno umanjena. Prihodi od kamata priznaju se u računu dobiti i gubitka.

Umanjenje financijske imovine

Grupa priznaje rezervacije za očekivane kreditne gubitke od ulaganja u dužničke instrumente koji se mjere po amortiziranom trošku te za potraživanja od kupaca. Iznos očekivanih kreditnih gubitaka izračunava se na svaki datum izvještavanja kako bi odražavao promjene u kreditnom riziku od početnog priznavanja pojedinog financijskog instrumenta. Grupa uvijek priznaje cjeloživotne očekivane kreditne gubitke (ECL) za potraživanja od kupaca temeljem odabranog pojednostavljenog pristupa. Očekivani kreditni gubici na ovu financijsku imovinu procjenjuju se na temelju matrice dana kašnjenja kreirane na temelju povijesnog iskustva Grupe u pogledu kreditnih gubitaka, usklađene s faktorima koji su specifični za dužnike. Grupa trenutno ne usklađuje stopu gubitka za buduće makroekonomske uvjete budući da nije provelo analizu utjecaja makroekonomskih čimbenika na povijesne stope gubitka, uključujući vremensku vrijednost novca gdje je to prikladno.

(i) Značajno povećanje kreditnog rizika

Prilikom procjene je li kreditni rizik na financijskom instrumentu značajno porastao od početnog priznavanja, Grupa uspoređuje rizik nastanka statusa neispunjenja obveza na datum izvještavanja s rizikom nastanka statusa neispunjenja obveza financijskog instrumenta na datum početnog priznavanja. Prilikom ove procjene, Grupa uzima u obzir i kvantitativne i kvalitativne informacije koje su razumne i dostupne, uključujući povijesno iskustvo te koje su dostupne bez nepotrebnih troškova ili angažmana. Konkretno, Grupa se prilikom procjene značajnog pogoršanja kreditnog rizika oslanja na dane kašnjenja. Ukoliko dužnik kasni više od 30 dana, tada Grupa pretpostavlja da je došlo do značajnog povećanja kreditnog rizika.

Unatoč naprijed navedenom, pretpostavlja se da se kreditni rizik na financijskom instrumentu nije značajno povećao od početnog priznavanja ako se utvrdi da financijski instrument ima nizak kreditni rizik na datum izvještavanja.

Bilješke uz konsolidirane financijske izvještaje (nastavak)

Za godinu koja je završila 31. prosinca 2019. godine

(Svi iznosi izraženi su u tisućama kuna)

2. SAŽETAK TEMELJNIH RAČUNOVODSTVENIH POLITIKA (NASTAVAK)

w) Financijska imovina (nastavak)

Utvrđeno je da financijski instrument ima nizak kreditni rizik ako:

- Financijski instrument ima nizaki rizik nastanka statusa neispunjenja obveza,
- Dužnik ima snažnu sposobnost da podmiri svoje ugovorne obveze u kratkom roku, i
- Nepovoljne promjene ekonomskih i poslovnih uvjeta na duži rok mogu, ali ne moraju nužno, smanjiti sposobnost zajmoprimca da ispuni svoje ugovorne obveze novčanog toka.

Grupa trenutno ne koristi pojednostavljenije niskog kreditnog rizika prilikom ocjene značajnog povećanja kreditnog rizika. Grupa redovito prati učinkovitost korištenih kriterija za utvrđivanje je li došlo do značajnog povećanja kreditnog rizika i revidira ih kako bi se osiguralo da kriteriji mogu identificirati značajno povećanje kreditnog rizika prije nego što dođe do kašnjenja u plaćanjima.

(ii) Definicija statusa neispunjenja obveze

Sljedeće činjenice koje predstavljaju slučaj nepodmirenja za potrebe upravljanja unutarnjim kreditnim rizikom, Grupa smatra povijesnim iskustvom koje pokazuje da financijska imovina koja zadovoljava bilo koji od sljedećih kriterija općenito nije nadoknativa:

- kada je dužnik prekršio financijske klauzule; ili
- podaci koji su interno razvijeni ili dobiveni iz vanjskih izvora ukazuju na to da je malo vjerojatno da će dužnik isplatiti svoje vjerovnike u cijelosti (bez uzimanja u obzir bilo kojeg kolaterala koje drži Grupa).

Bez obzira na gore navedenu analizu, Grupa smatra da je došlo do neispunjavanja obveza kada je financijska imovina dospjela više od 360 dana, a nisu plaćene obveze po istoj, osim ako Grupa ne raspolaze razumnim informacijama kako bi pokazala prikladniji kriterij kašnjenja.

(iii) Kreditno umanjenja financijska imovina

Financijska imovina je kreditno umanjenja kada je došlo do jednog ili više događaja koji imaju štetan utjecaj na procijenjene buduće novčane tokove te financijske imovine. Dokaz da je financijsko sredstvo kreditno umanjeno uključuje dostupne podatke o sljedećim događajima:

- značajne financijske poteškoće izdavatelja ili dužnika;
- kršenje ugovora, kao neispunjenje obveze (definirano iznad);
- kada izdavatelj dužniku, zbog financijskih poteškoća dužnika, odobrava istom koncesiju koju inače ne bi uzeo u obzir;
- postaje vjerojatno da će dužnik otići u stečaj ili drugu financijsku reorganizaciju
- nestanak aktivnog tržišta za određenu financijsku imovinu zbog financijskih poteškoća.

Bilješke uz konsolidirane financijske izvještaje (nastavak)

Za godinu koja je završila 31. prosinca 2019. godine

(Svi iznosi izraženi su u tisućama kuna)

2. SAŽETAK TEMELJNIH RAČUNOVODSTVENIH POLITIKA (NASTAVAK)

w) Financijska imovina (nastavak)

(iv) Mjerenje i priznavanje očekivanih kreditnih gubitaka

Mjerenje očekivanih kreditnih gubitaka je funkcija vjerojatnosti nastanka statusa neispunjenja obveza (eng. Probability of Default, PD), gubitka u slučaju nastanka statusa neispunjenja obveza (eng. Loss Given Default, LGD), tj. veličine gubitka ako dođe do neispunjenja) i izloženosti u trenutku nastanka statusa neispunjenja obveza (eng. Exposure at Default, EAD). Procjena vjerojatnosti neispunjavanja obveza i gubitka zbog neispunjavanja obveza temelji se na povijesnim podacima te informacijama navedenim u prethodnim odlomcima. Što se tiče izloženosti u trenutku nastanka statusa neispunjenja obveza, za financijsku imovinu ona predstavlja bruto knjigovodstvenu vrijednost imovine na datum izvještavanja.

Za procjenu PD i LGD parametara, Grupa se oslanja na publikacije vanjskih investicijskih rejting agencija.

Za financijsku imovinu, očekivani kreditni gubitak se procjenjuje kao razlika između svih ugovornih novčanih tijekova koji dospijevaju u skladu s ugovorom i svih očekivanih novčanih tijekova, diskontirana po originalnoj efektivnoj kamatnoj stopi. Grupa priznaje dobit ili gubitak od umanjenja u računu dobiti i gubitka za sve financijske instrumente s odgovarajućim usklađenjem knjigovodstvenog iznosa kroz račun rezerviranja za očekivane kreditne gubitke.

x) Rezerviranja

Rezerviranje se priznaje onda i samo onda ako Grupa ima sadašnju obvezu (zakonsku ili izvedenu) kao rezultat prošlog događaja i ako je vjerojatno da će podmirenje obveze zahtijevati odljev resursa s ekonomskim koristima i ako se pouzdanom procjenom može utvrditi iznos obveze.

Rezerviranja se preispituju na svaki kraj izvještajnog razdoblja i usklađuju prema najnovijim najboljim procjenama. Gdje je učinak vremenske vrijednosti novca značajan, iznos rezerviranja jest sadašnja vrijednost troškova za koje se očekuje da će biti potrebni radi podmirenja obveze. U slučaju diskontiranja, povećanje u rezerviranjima koje odražava protek vremena priznaje se kao trošak kamata.

Bilješke uz konsolidirane financijske izvještaje (nastavak)

Za godinu koja je završila 31. prosinca 2019. godine

(Svi iznosi izraženi su u tisućama kuna)

2. SAŽETAK TEMELJNIH RAČUNOVODSTVENIH POLITIKA (NASTAVAK)

y) Ključne računovodstvene prosudbe i ključni izvori neizvjesnosti procjena

Kod primjene računovodstvenih politika Grupe Uprava treba davati prosudbe, procjene i izvoditi pretpostavke o knjigovodstvenim iznosima imovine i obveza koje nisu vidljive iz drugih izvora. Procjene i s njima povezane pretpostavke se temelje na iskustvu u proteklim razdobljima i drugim relevantnim čimbenicima. Stvarni rezultati se mogu razlikovati od procjena.

Procjene i pretpostavke na temelju kojih su procjene izvedene se kontinuirano preispituju. Izmjene računovodstvenih procjena se priznaju u razdoblju revidiranja procjene ako izmjena utječe samo na to razdoblje ili u razdoblju revidiranja procjene i u budućim razdobljima ako izmjena utječe i na tekuće i na buduća razdoblja.

Procjene su korištene, ali ne i ograničene na razdoblja amortizacije i ostatke vrijednosti nekretnina, postrojenja i opreme i nematerijalne imovine, ispravke vrijednosti zaliha i umanjenja vrijednosti potraživanja, priznavanje odgođene porezne imovine i rezerviranja za sudske sporove.

i. Vijek trajanja nekretnina, postrojenja i opreme i nematerijalne imovine

Grupa procjenjuje vijek trajanja imovine na kraju svakog godišnjeg izvještajnog perioda. Tijekom godine nije bilo promjene u vijeku trajanja imovine.

ii. Ispravak vrijednosti zaliha

Grupa na svaki izvještajni datum preispituje knjigovodstvenu vrijednost svojih zaliha i po potrebi provodi usklađenje vrijednosti. Grupa provodi usklađenje vrijednosti za zalihe sirovina za koje je utvrdilo da su zastarjele.

iii. Ispravak vrijednosti potraživanja od kupaca

Grupa procjenjuje knjigovodstvene vrijednosti potraživanja od kupaca na svaki izvještajni datum te provodi potrebna vrijednosna usklađenja. Usklađenje vrijednosti za potraživanja od kupaca se knjiži na temelju iskustva s nenaplaćenim potraživanjima u proteklim razdobljima te analizi tekućeg financijskog položaja kupca.

Bilješke uz konsolidirane financijske izvještaje (nastavak)

Za godinu koja je završila 31. prosinca 2019. godine

(Svi iznosi izraženi su u tisućama kuna)

2. SAŽETAK TEMELJNIH RAČUNOVODSTVENIH POLITIKA (NASTAVAK)

y) Ključne računovodstvene prosudbe i ključni izvori neizvjesnosti procjena (nastavak)

iv. Porez na dobit

Porezni izračuni se izvode na temelju tumačenja sadašnjih poreznih zakona i propisa. Takvi izračuni koji podržavaju povrat poreza moraju biti pregledani i odobreni od strane lokalnih poreznih vlasti.

Odgođena porezna imovina priznaje se do iznosa za koji je vjerojatno da će se povezana porezna korist moći realizirati. U određivanju iznosa odgođenog poreza koji se može priznati, potrebne su značajne procjene, koje se temelje na vjerojatnom izračunu vremena i razini buduće oporezive dobiti zajedno s budućom planiranom strategijom poreza.

v. Posljedice određenih sudskih sporova

Grupa je stranka u parnicama i postupcima nastalim u uobičajenom tijeku poslovanja. Uprava koristi procjene vjerojatnog ishoda pravnih postupaka te na dosljednoj osnovi priznaje rezerviranja za obveze Grupe koje proizlaze iz tih postupaka.

z) Segmentalna analiza

Grupa je u bilješci 4 prikazala segmentalnu analizu svojih prihoda između prodaje u zemlji i inozemstvu. Zbog povezanosti prodaje, ne postoji segmentalna analiza troškova, imovine i obveza.

Bilješke uz konsolidirane financijske izvještaje (nastavak)

Za godinu koja je završila 31. prosinca 2019. godine

(Svi iznosi izraženi su u tisućama kuna)

3. USVAJANJE NOVIH I REVIDIRANIH MEĐUNARODNIH STANDARDARDA FINANCIJSKOG IZVJEŠTAVANJA (MSFI) I TUMAČENJA

Usvajanje novih i izmijenjenih Međunarodnih standarda financijskog izvještavanja

Standard i tumačenja na snazi u tekućem razdoblju

Sljedeći novi standardi i izmijenjeni i dopunjeni postojeći standardi izdani od strane Međunarodnog odbora za računovodstvene standarde i tumačenja koje objavio Odbor za Međunarodne računovodstvene standarde („OMRS“) i usvojila ih je Europska unija su na snazi u tekućem izvještajnom razdoblju:

- **MSFI 16 „Najmovi“**, usvojen u Europskoj uniji 31. listopada 2017. (na snazi za godišnja razdoblja koja započinju na dan ili nakon 1. siječnja 2019.),
- **izmjene MSFI-ja 9 „Financijski instrumenti“** - Predujmovi s negativnom naknadom, usvojene u Europskoj uniji 22. ožujka 2018. (na snazi za godišnja razdoblja koja započinju na dan ili nakon 1. siječnja 2019.),
- **izmjene MRS-a 19 „Primanja zaposlenih“** – Izmjene, suženje prava, odnosno isplata iz planova primanja, usvojene u Europskoj uniji 13. ožujka 2019. (na snazi za godišnja razdoblja koja započinju na dan ili nakon 1. siječnja 2019.),
- **izmjene MRS-a 28 „Udjeli u pridruženim subjektima i zajedničkim pothvatima“** - Dugoročna ulaganja u pridružene subjekte i zajedničke pothvate, usvojene u Europskoj uniji 8. veljače 2019. (na snazi za godišnja razdoblja koja započinju na dan ili nakon 1. siječnja 2019.),
- **izmjene raznih standarda uslijed „Dorada MSFI-jeva iz ciklusa 2015. - 2017.“**, proizašle iz projekta godišnje dorade MSFI-jeva (MSFI 3, MSFI 11, MRS 12 i MRS 23), prvenstveno radi otklanjanja nepodudarnosti i pojašnjenja teksta, usvojene u Europskoj uniji 14. ožujka 2019. (na snazi za godišnja razdoblja koja započinju na dan ili nakon 1. siječnja 2019.),
- **OTMFI 23 „Nesigurnost u vezi s primjenom poreznih pravila na porez na dobit“** – usvojen u Europskoj Uniji 23. listopada 2018. (na snazi za godišnja razdoblja koja započinju na dan ili nakon 1. siječnja 2019.).

Bilješke uz konsolidirane financijske izvještaje (nastavak)

Za godinu koja je završila 31. prosinca 2019. godine

(Svi iznosi izraženi su u tisućama kuna)

3. USVAJANJE NOVIH I IZMJENJENIH MEĐUNARODNIH STANDARDA FINACIJSKOG IZVJEŠTAVANJA („MSFI“) I TUMAČENJA (NASTAVAK)

Usvajanje novih i izmijenjenih Međunarodnih standarda financijskog izvještavanja (nastavak)

Standardi i tumačenja koje je objavio Odbor za Standarde i usvojeni su u Europskoj uniji, ali još nisu na snazi

Na datum odobrenja financijskih izvještaja bili su objavljeni, ali ne i na snazi sljedeći novi standardi te izmjene postojećih standarda, koje je objavio OMRS i usvojila ih je Europska unija:

- **izmjene MRS-a 1 “Prezentacija financijskih izvještaja” i MRS-a 8 “Računovodstvene politike, promjene u računovodstvenim procjenama greškama”** – Definicija značajnosti, usvojene u Europskoj uniji 29. studenoga 2019. (na snazi za godišnja razdoblja počevši na ili nakon 1. siječnja 2020.),
- **izmjene MSFI-ja 9 „Financijski instrumenti”, MRS-a 39 „Financijski instrumenti: priznavanje i mjerenje” te MSFI-ja 7 „Financijski instrumenti: objavljivanje”** - Reforma referentnih kamatnih stopa, usvojene u Europskoj uniji 15. studenoga 2020. (na snazi za godišnja razdoblja koja započinju na dan ili nakon 1. siječnja 2020.),
- **izmjene upućivanja na Konceptualni okvir u MSFI-jevima**, usvojene u Europskoj uniji 29. studenoga 2019. (na snazi za godišnja razdoblja koja započinju na dan ili nakon 1. siječnja 2020.).

Društvo očekuje da primjene ovih standarda i izmjena postojećih standarda ne dovode do materijalnih promjena financijskih izvještaja u razdoblju Prve primjene standarda.

Novi standardi te izmjene postojećih standarda koje je objavio OMRS, ali još nisu usvojeni u Europskoj uniji

MSFI-jevi trenutačno usvojeni u Europskoj uniji ne razlikuju se značajno od propisa koje je donio Odbor za Međunarodne računovodstvene standarde (OMRS), izuzev sljedećih standarda i izmjena postojećih standarda, o čijem usvajanju Europska unija 30. travnja 2020. godine još nije donijela odluku (datumi stupanja na snagu navedeni u nastavku odnose se na MSFI-jeve koje je objavio OMRS):

- **MSFI 14 „Regulativom propisane razgraničene stavke”** (na snazi za godišnja razdoblja koja započinju na dan ili nakon 1. siječnja 2016.) - Europska komisija odlučila je postupak preuzimanja ovog prijelaznog standarda odgoditi do objave njegove konačne verzije,
- **MSFI 17 „Ugovori o osiguranju”** (na snazi za godišnja razdoblja koja započinju na dan ili nakon 1. siječnja 2021.),
- **izmjene MSFI 3 “Poslovna spajanja”** - Definicija poslovanja (na snazi za poslovna spajanja za koje je datum stjecanja na ili nakon početka prvog godišnjeg izvještajnog razdoblja koje počinje na dan ili nakon 1. siječnja 2020. i na stjecanje sredstava do kojih dolazi na ili nakon početka tog razdoblja),
- **izmjene MSFI-ja 10 „Konsolidirani financijski izvještaji” i MRS-a 28 „Udjeli u pridruženim subjektima i zajedničkim pothvatima”** - Prodaja odnosno ulog imovine između ulagača i njegovog pridruženog subjekta ili zajedničkog pothvata te daljnje izmjene (prvotno određeni datum stupanja na snagu odgođen je do dovršetka projekta istraživanja na temu primjene metode udjela).

Grupa očekuje da prva primjena ovih standarda i izmjena postojećih standarda neće dovesti do materijalnih promjena financijskih izvještaja u razdoblju prve primjene.

Bilješke uz konsolidirane financijske izvještaje (nastavak)

Za godinu koja je završila 31. prosinca 2019. godine

(Svi iznosi izraženi su u tisućama kuna)

4. PREPRAVLJANJE PRETHODNIH RAZDOBLJA

Izvještaj o sveobuhvatnoj dobiti za godinu koja je završila 31.12.2018. godine

	Bilješka	2018. objavljeno	2018. prepravljeno	Učinak prepravka
Prihodi od prodaje	4	1.096.046	865.170	(230.876)
Ukupni prihodi iz poslovanja		1.123.378	892.502	(230.876)
Ostali poslovni rashodi	9	(414.980)	(201.128)	213.852
Ukupni troškovi iz redovnog poslovanja		(1.128.041)	(914.189)	213.852
Gubitak iz redovnog poslovanja		(4.663)	(21.687)	(17.024)
Gubitak prije oporezivanja		(13.761)	(30.785)	(17.024)
Porez na dobit	11	9.322	12.386	3.064
Gubitak tekuće godine		(4.439)	(18.399)	(13.960)
Ukupni sveobuhvatni gubitak		(3.729)	(17.689)	(13.960)
GUBITAK PO DIONICI				
- osnovna i razrijeđena u kunama		(20,24)	(41,54)	(21,30)

Izvještaj o financijskom položaju za godinu koja je završila 31.12.2018. godine

	Bilješka	2018. objavljeno	2018. prepravljeno	Učinak prepravka
IMOVINA				
Dugotrajna imovina				
Odgođena porezna imovina	11	9.539	12.603	3.064
		422.161	425.225	3.064
Kratkotrajna imovina				
Potraživanja od kupaca	21	274.296	257.272	(17.024)
		575.194	558.170	(17.024)
UKUPNA IMOVINA		997.355	983.395	(13.960)
GLAVNICA I OBVEZE				
Kapital i rezerve				
Preneseni gubitak		(105.651)	(119.612)	(13.960)
		420.584	406.623	(13.960)
UKUPNO GLAVNICA I OBVEZE		997.355	983.395	(13.960)

Bilješke uz konsolidirane financijske izvještaje (nastavak)

Za godinu koja je završila 31. prosinca 2019. godine

(Svi iznosi izraženi su u tisućama kuna)

4. PREPRAVLJANJE PRETHODNIH RAZDOBLJA (NASTAVAK)

Grupa je u svhu izdavanja financijskih izvještaja za godinu završenu 31. prosinca 2019. godine iskazala prepravljene izvještaje za godinu koja je završila na dan 31. prosinca 2018. godine radi transparentnosti, usporedivosti i cjelovitog prikaza informacija.

Prihodi od prodaje i troškovi marketinga kupaca za 2018. godinu prepravljani su na način da su prihodi umanjeni a troškovi povećani za odobrenja inozemnim kupcima, koja se odnose na promet ostvaren u toku 2018. godine a koji su utvrđeni nakon datuma bilance i objave financijskih izvještaja za 2018. godinu.

Prepravljane izvještaja za 2018. godinu odnosi se na umanjenje prihoda od prodaje u iznosu od 16.222 tisuća kuna i povećanje troškova marketinga kupaca u iznosu od 801 tisuća kuna. Istovremeno potraživanja od kupaca umanjena su za 17.024 tisuća kuna, uz priznavanje odgođene porezne imovine od 3.064 tisuća kuna te neto efekt na teret zadržane dobiti odnosno povećanje gubitka 2018. godine u iznosu od 13.960 tisuća kuna.

MSFI 15 Prihodi od ugovora s kupcima primjenjuje se na sve prihode koji nastaju kao rezultat ugovora s kupcima te definira kako se prihod priznaje u iznosu koji odražava naknadu koju Društvo očekuje primiti za prijenos dobara ili usluga kupcu.

Standard je na snazi za godišnja razdoblja koja počinju 1. siječnja 2018. godine. Grupa je u jednom dijelu odredbe ovog standarda primjenila za izvještavanje za 2019. godinu te uz odabir metode potpune retrospektive, prilagodila podatke usporednog razdoblja.

Učinci primjene MSFI 15 su kako slijedi

	2018.
Prihodi od prodaje	(213.853)
Troškovi prodaje i marketinga	<u>213.853</u>
Neto dobit	<u><u>-</u></u>

Bilješke uz konsolidirane financijske izvještaje (nastavak)

Za godinu koja je završila 31. prosinca 2019. godine

(Svi iznosi izraženi su u tisućama kuna)

5. PRIHODI OD PRODAJE PROIZVODA

	2019.	2018. prepravljeno
Prihodi od prodaje proizvoda, robe i usluga u zemlji	490.217	492.093
Prihodi od prodaje proizvoda, robe i usluga u inozemstvu	370.917	373.077
	861.134	865.170

Izveštajni segmenti sastavni su dio internih financijskih izvještaja. Interne financijske izvještaje redovito pregledava Uprava Grupe koja je i glavni donositelj poslovnih odluka te koja na osnovu njih ocjenjuje uspješnost poslovanja i donosi poslovne odluke.

Grupa prati svoje poslovanje kroz sljedeće poslovne segmente:

- Deterdženti
- Konditorski proizvodi
- Alkoholna i bezalkoholna pića
- Ostalo

Analiza prihoda po vrsti djelatnosti

Slijedi analiza poslovnih prihoda poslovanja Grupe po izvještajnim segmentima koji su prikazani u skladu s MSFI 8 te usklada rezultata poslovanja po segmentima sa dobiti ili gubitkom od oporezivanja prikazanim u konsolidiranom izvještaju o dobiti i gubitku i ostaloj sveobuhvatnoj dobiti.

Prikazani prihodi odnose se na prihode od prodaje i ostale prihode ostvarene prodajom vanjskim kupcima.

Prodaja među izvještajnim segmentima eliminira se prilikom konsolidacije.

	Prihodi od prodaje		Ostali prihodi		Dobit / (gubitak) iz poslovanja	
	2019.	2018. prepravljeno	2019.	2018.	2019.	2018. prepravljeno
Deterdženti	481.588	484.434	4.966	7.213	10.718	(56.143)
Konditorski proizvodi	260.447	263.558	1.848	1.913	11.227	17.153
Alkoholna i bezalkoholna pića	119.099	117.178	4.728	18.206	7.944	21.786
Ostalo	-	-	-	-	-	(4.483)
Ukupno	861.134	865.170	11.542	27.332	29.889	(21.687)

Bilješke uz konsolidirane financijske izvještaje (nastavak)

Za godinu koja je završila 31. prosinca 2019. godine

(Svi iznosi izraženi su u tisućama kuna)

6. OSTALI PRIHODI

	2019.	2018.
Prihod od interne realizacije	3.083	3.212
Prihod od naplate šteta	1.644	1.373
Prihod od viškova	1.592	635
Prihodi od naplaćenih otpisanih potraživanja (bilješka 6)	1.100	65
Državne potpore	1.086	1.004
Prihod od prodaje materijala, rezervnih dijelova, ambalaže	886	1.229
Prihod od otpisa obveza	305	18.219
Prihod od prodaje materijalne imovine	259	34
Ostali razni prihodi	1.587	1.561
	11.542	27.332

7. TROŠKOVI SIROVINA I MATERIJALA

	2019.	2018.
Utrošene sirovine	316.778	333.006
Utrošena ambalaža	84.623	85.077
Utrošeni mirisi	38.846	33.047
Utrošena energija i para	35.934	35.002
Utrošena PET ambalaža	17.987	18.510
Utrošeni materijal za tekuće i investicijsko održavanje	6.467	5.265
Utrošeni rezervni dijelovi	5.074	4.255
Otpis sitnog inventara	2.165	2.969
Utrošeni ostali materijal	6.127	5.805
	514.001	522.936

8. TROŠKOVI OSOBLJA

	2019.	2018.
Neto plaće	76.244	77.290
Porezi i doprinosi iz bruto plaća i naknada na plaće	25.390	25.310
Doprinosi na bruto plaće i naknade na plaće	16.141	17.202
	117.775	119.802

Na dan 31. prosinca 2019. godine Grupa je na bazi sati rada zapošljavala 1.342 zaposlenih (31. prosinca 2018. godine: 1.424 zaposlenih).

Bilješke uz konsolidirane financijske izvještaje (nastavak)

Za godinu koja je završila 31. prosinca 2019. godine

(Svi iznosi izraženi su u tisućama kuna)

9. AMORTIZACIJA

	2019.	2018.
Amortizacija materijalne imovine (bilješka 14)	44.645	51.023
Amortizacija nematerijalne imovine (bilješka 15)	219	259
Amortizacija imovine s pravom korištenja (bilješka 16)	2.524	-
	<u>47.388</u>	<u>51.282</u>

10. OSTALI POSLOVNI RASHODI

	2019.	2018.
Troškovi marketinga i propagande	43.955	36.510
Troškovi skladištenja i distribucije	21.220	19.424
Ostali troškovi zaposlenika	19.872	21.904
Troškovi prijevoza i telekomunikacija	12.469	12.167
Troškovi održavanja	4.897	4.628
Reprezentacija	4.018	3.568
Vrijednosno usklađenje i otpis potraživanja od kupaca (bilješka 22)	3.754	8.086
Neproizvodne usluge	3.647	3.265
Naknade za autoceste i tehnički pregledi	3.602	3.686
Naknada za ambalažu	3.460	2.739
Voda	3.298	3.141
Premije osiguranja	3.052	4.179
Porezi i doprinosi koji ne ovise o rezultatu	2.547	2.762
Usluga izrade proizvoda i grafičke pripreme	1.728	2.585
Vrijednosno usklađenje financijske imovine	1.429	51.207
Troškovi čuvanja imovine	1.406	1.459
Trošak privremenog zapošljavanja	1.243	6
Bankovne provizije	1.010	1.829
Manjkovi	1.005	1.533
Troškovi najamnina	954	3.325
Ispravak vrijednosti zaliha	372	1.401
Nabavna vrijednost prodanih sirovina i materijala	330	708
Neotpisana vrijednost rashodovane i prodane materijalne imovine	4	11
Gubitak od realizacije udjela u pridruženom društvu	-	4.483
Ostali rashodi	4.500	6.522
	<u>143.772</u>	<u>201.128</u>

Bilješke uz konsolidirane financijske izvještaje (nastavak)

Za godinu koja je završila 31. prosinca 2019. godine

(Svi iznosi izraženi su u tisućama kuna)

11. NETO FINANCIJSKI RASHODI

	2019.	2018.
Pozitivne tečajne razlike	3.043	6.808
Prihodi od kamata	2.048	4.031
Prihodi od dividende	-	22
Prihodi od realizacije financijske imovine	1.021	-
Ostali financijski prihodi	146	286
Ukupno financijski prihodi	6.258	11.147
Troškovi kamata	(10.952)	(14.209)
Negativne tečajne razlike	(3.653)	(5.276)
Rashodi od realizacije financijske imovine (udjeli)	(38.931)	(760)
Ukupno financijski rashodi	(53.536)	(20.245)
Neto gubitak iz financijskih aktivnosti	(47.278)	(9.098)

12. POREZ NA DOBIT

Porez na dobit u zemlji obračunava se po stopi od 18% (2018.: 18%) koja se primjenjuje na procijenjenu oporezivu dobit tekuće godine.

	2019.	2018. prepravljeno
Tekući porez	113	3
Odgođeni porez	(3.592)	(12.389)
	(3.479)	(12.386)

Usklađenje računovodstvene dobiti i porezne osnovice prikazano je kako slijedi:

Tekući porezi

	2019.	2018. prepravljeno
Računovodstveni gubitak prije oporezivanja	(17.389)	(30.785)
Porez na dobit po stopi od 18% (2018.: 18%)	(3.130)	(5.541)
Porezno nepriznati rashodi	890	1.005
Prihodi koji se ne oporezuju	(3.188)	(1.034)
Kretanje odgođenih poreza	3.468	12.389
Iskorištenje prenesenih poreznih gubitaka	(5.428)	(5.570)
Tekući trošak poreza na dobit	113	3

Bilješke uz konsolidirane financijske izvještaje (nastavak)

Za godinu koja je završila 31. prosinca 2019. godine

(Svi iznosi izraženi su u tisućama kuna)

12. POREZ NA DOBIT (nastavak)

Saponia d.d., Osijek ostvarila je porezni gubitak od 22.602 tisuća kuna (2018. prepravljeno: poreznu dobit u iznosu 49.264 tisuća kuna). Na temelju iskazanog poreznog gubitka za prijenos priznata je porezna imovina u iznosu od 12.923 kune. Kandid d.o.o., Osijek ostvario je poreznu dobit u iznosu od 2.644 tisuće kuna (2018.: poreznu dobit u iznosu 6.195 tisuća kuna). Za taj iznos umanjeni su porezni gubici iz prethodnih godina, te je iskazan ukupni porezni gubitak za prijenos od 16.921 tisuća kuna. Na temelju iskazanog poreznog gubitka za prijenos priznata je porezna imovina u iznosu od 3.046 tisuće kuna. Maraska d.d., Zadar ostvarila je poreznu dobit u iznosu od 5.746 tisuća kuna (2018.: poreznu dobit u iznosu 16.887 tisuća kuna). Za taj iznos umanjeni su porezni gubici iz prethodnih godina, te je iskazan ukupan porezni gubitak za prijenos od 18.712 tisuća kuna. Mercos d.o.o., Osijek iskazao je poreznu dobit od 1.007 tisuća kuna (2018.: poreznu dobit od 22 tisuća kuna) te su iskorišteni preostali porezni gubici u iznosu od 59 tisuća kuna. Grupa je ukupno priznala odgođenu poreznu imovinu u iznosu 15.968 tisuća kuna.

Promjene odgođene porezne imovine

	2019.	2018. prepravljeno
Stanje 1. siječnja	12.902	585
U korist dobiti ili gubitka	3.579	12.389
U korist sveobuhvatne dobiti	(66)	(72)
Stanje 31. prosinca	16.415	12.902

Promjene odgođene porezne obveze

	2019.	2018. prepravljeno
Stanje 1. siječnja	299	317
U korist dobiti ili gubitka	(111)	-
Na teret sveobuhvatne dobiti	(13)	(18)
Stanje 31. prosinca	175	299

Bilješke uz konsolidirane financijske izvještaje (nastavak)

Za godinu koja je završila 31. prosinca 2019. godine

(Svi iznosi izraženi su u tisućama kuna)

12. POREZ NA DOBIT (nastavak)

Porez na dobit knjižen izravno u glavnici

	2019.	2018.
Preneseni porezni gubici	15.969	12.389
Revalorizacijske pričuve ulaganja raspoloživa za prodaju	446	513
Odgođena porezna imovina	16.415	12.902
Revalorizacijske pričuve ulaganja raspoloživa za prodaju	-	(111)
Revalorizacijske pričuve materijalne imovine	(138)	(151)
Revalorizacijske pričuve po vrednovanju zemljišta za investicijske nekretnine	(37)	(37)
Odgođena porezna obveza	(175)	(299)
Neto odgođena porezna (obveza) / imovina	16.240	12.603

U skladu s poreznim propisima, porezna uprava može u svakom trenutku pregledati knjige i evidencije Grupe u razdoblju reguliranom lokalnim poreznim propisima, te može nametnuti dodatne porezne obveze i kazne. Uprava Grupe nije upoznat ni s kakvim okolnostima koje bi mogle dovesti do potencijalnih značajnih obveza temeljem obavljenog nadzora.

13. GUBITAK PO DIONICI

Osnovna i razrijeđena zarada po dionici izračunata je na temelju sljedećih podataka:

	2019.	2018. prepravljeno
Gubitak za izračunavanje osnovne i razrijeđene zarade po dionici (dobit tekuće godine)	(16.694)	(27.226)
Ukupan broj redovnih dionica	658.564	658.564
Trezorske dionice	(3.140)	(3.140)
Broj dionica	655.424	655.424
Osnovni i razrijeđeni gubitak po dionici (u kunama i lipama)	(25,47)	(41,54)

Bilješke uz konsolidirane financijske izvještaje (nastavak)

Za godinu završenu 31. prosinca 2019. godine

(Svi iznosi izraženi su u tisućama kuna)

14. NEKRETNINE, POSTROJENJA I OPREMA

	Zemljišta	Zgrade	Biološka imovina	Postrojenja i oprema	Imovina u pripremi	Ukupno
Nabavna vrijednost:						
Na dan 1. siječnja 2018. godine	64.249	490.624	55.752	558.994	6.105	1.175.724
Povećanja	-	54	-	2.306	8.589	10.949
Prijenos	-	400	-	10.224	(10.624)	-
Rashod, prodaja	-	(1.651)	-	(2.167)	-	(3.818)
Tečajne razlike	-	(24)	-	(2)	-	(26)
Na dan 31. prosinca 2018. godine	64.249	489.403	55.752	569.355	4.070	1.182.829
Povećanja	-	-	-	1.444	24.332	25.776
Prijenos	-	1.087	-	19.267	(20.354)	-
Rashod, prodaja	-	-	-	(7.072)	-	(7.072)
Tečajne razlike	-	19	-	2	-	21
Na dan 31. prosinca 2019. godine	64.249	490.509	55.752	582.996	8.048	1.201.554
Ispravak vrijednosti:						
Na dan 1. siječnja 2018. godine	-	329.459	8.460	423.406	-	761.325
Trošak amortizacije za godinu	-	9.278	2.787	38.958	-	51.023
Rashod, prodaja	-	(1.651)	-	(2.144)	-	(3.795)
Tečajne razlike	-	(3)	-	(2)	-	(5)
Na dan 31. prosinca 2018. godine	-	337.083	11.247	460.218	-	808.548
Trošak amortizacije za godinu	-	8.707	2.788	33.150	-	44.645
Rashod, prodaja	-	-	-	(7.068)	-	(7.068)
Tečajne razlike	-	(1)	-	2	-	1
Na dan 31. prosinca 2019. godine	-	345.789	14.035	486.302	-	846.126
Neto knjigovodstvena vrijednost:						
Na dan 31. prosinca 2019. godine	64.249	144.720	41.717	96.694	8.048	355.428
Na dan 31. prosinca 2018. godine	64.249	152.320	44.505	109.137	4.070	374.281

Kao osiguranje vraćanja kreditnih obveza Grupe založene su nekretnine u vrijednosti od 128.315 tisuća kuna (2018.: 158.889 tisuća kuna).

Grupa posjeduje imovinu uzetu u najam čija je sadašnja vrijednost na 31. prosinca 2019. godine iznosila 14.688 tisuća kuna (31. prosinca 2018.: 18.587 tisuća kuna).

Bilješke uz konsolidirane financijske izvještaje (nastavak)

Za godinu završenu 31. prosinca 2019. godine

(Svi iznosi izraženi su u tisućama kuna)

15. NEMATERIJALNA IMOVINA

	Software	Imovina u pripremi	Ukupno
Nabavna vrijednost			
Na dan 1. siječnja 2018. godine	5.012	866	5.878
Povećanja	68	-	68
Na dan 31. prosinca 2018. godine	5.080	866	5.946
Povećanja	13	-	13
Rashod	(97)	-	(97)
Na dan 31. prosinca 2019. godine	4.996	866	5.862
Ispravak vrijednosti			
Na dan 1. siječnja 2018. godine	4.516	866	5.382
Trošak amortizacije za godinu	259	-	259
Na dan 31. prosinca 2018. godine	4.775	866	5.641
Trošak amortizacije za godinu	219	-	219
Rashod	(97)	-	(97)
Na dan 31. prosinca 2018. godine	4.897	866	5.763
Neto knjigovodstvena vrijednost			
Na dan 31. prosinca 2019. godine	99	-	99
Na dan 31. prosinca 2018. godine	305	-	305

Bilješke uz konsolidirane financijske izvještaje (nastavak)

Za godinu završenu 31. prosinca 2019. godine

(Svi iznosi izraženi su u tisućama kuna)

16. PRAVO NA KORIŠTENJE IMOVINE

	Vozila	Imovina u pripremi	Ukupno
Nabavna vrijednost			
Na dan 01. siječnja 2019. godine	7.652	-	7.652
Povećanja	-	391	391
Prijenos	391	(391)	-
Rashod	(76)	-	(76)
Na dan 31. prosinca 2019. godine	7.967	-	7.967
Ispravak vrijednosti			
Na dan 01. siječnja 2019. godine	-	-	-
Trošak amortizacije za godinu	2.524	-	2.524
Rashod	(39)	-	(39)
Na dan 31. prosinca 2019. godine	2.485	-	2.485
Neto knjigovodstvena vrijednost			
Na dan 31. prosinca 2019. godine	5.485	-	5.482

Bilješke uz konsolidirane financijske izvještaje (nastavak)

Za godinu završenu 31. prosinca 2019. godine

(Svi iznosi izraženi su u tisućama kuna)

17. ULAGANJE U NEKRETNINE

	31.12.2019.	31.12.2018.
Stanovi	2.591	2.591
Stambena zgrada	1.508	1.508
Ostale nekretnine	5.867	4.793
	9.966	8.892

Grupa je 31. prosinca 2018. godine prenijela gore navedenu imovinu s imovine namijenjene prodaji na ulaganja u nekretnine, sukladno planiranoj namjeni za istu imovinu.

Ulaganja u nekretnine	Fer vrijednost na dan		Razina fer vrijednosti	Metoda vrednovanja
	31. prosinca 2019.	31. prosinca 2018.		
Ulaganja u nekretnine - poslovni objekti	5.867	4.793	3. razina	Procjena Uprave Društva
Ulaganja u nekretnine - stambeni objekti	4.099	4.099	3. razina	Procjena Uprave Društva
Ukupno	9.966	8.892		

18. ULAGANJA U PRIDRUŽENA DRUŠTVA

Dana 12. siječnja 2018. godine Grupa je prodala u cijelosti svoj udio u pridruženom društvu Brodomerkur d.o.o., Široki Brijeg društvu Mepas d.o.o., Široki Brijeg. Kupoprodajna cijena prodanog udjela na dan prodaje je iznosila 8.529 tisuća eura. Vrijednost ulaganja u Brodomerkur d.o.o., Široki Brijeg iznosi 63.644 tisuća kuna odnosno 8.529 tisuća eura. Za isti iznos utvrđena je kupoprodajna cijena u predmetnom ugovoru. Efekt provedene transakcije rezultirao je ostvarenim gubitkom s osnova tečajnih razlika od 316 tisuća kuna.

Bilješke uz konsolidirane financijske izvještaje (nastavak)

Za godinu završenu 31. prosinca 2019. godine

(Svi iznosi izraženi su u tisućama kuna)

19. ULAGANJA VREDNOVANA PO FER VRIJEDNOSTI KROZ OSTALU SVEOBUHVAATNU DOBIT

	31.12.2019.	31.12.2018.
Dionice koje kotiraju na Zagrebačkoj burzi	11	1.084
Dionice koje kotiraju na Sarajevskoj burzi	53	73
Investicijski fondovi registrirani u Bosni i Hercegovini	72	344
Dionice koje se vode po trošku	<u>122</u>	<u>122</u>
	<u>258</u>	<u>1.623</u>

19.1. Dionice koje kotiraju na Zagrebačkoj burzi

Dionica	Trošak	Nerealizirani (gubitak) / dobit	Fer vrijednost
Zvečevo prehrambena industrija d.d., Požega	<u>156</u>	<u>(145)</u>	<u>11</u>
	<u>156</u>	<u>(145)</u>	<u>11</u>

Dionice koje kotiraju na Zagrebačkoj burzi Grupa vrednuje sukladno tržišnoj cijeni utvrđenoj od strane Središnje depozitarne agencije koja predstavlja prosječnu cijenu trgovanja na dan vrednovanja.

19.2. Dionice koje kotiraju na Sarajevskoj burzi

Dionica	Trošak	Nerealizirani (gubitak) / dobit	Fer vrijednost
RMU Kamengrad d.d., Sanski most (RMUKR)	726	(721)	5
Energoinvest – T A T d.d., Sarajevo (ETATRK1)	290	(283)	7
Hidrogradnja d.d., Sarajevo (HDGSR)	86	(81)	5
Energopetrol d.d., Sarajevo (ENPSR)	<u>82</u>	<u>(46)</u>	<u>36</u>
	<u>1.184</u>	<u>(1.131)</u>	<u>53</u>

Grupa poslove trgovanja sa dionicama na Sarajevskoj burzi obavlja preko VGT-Broker d.o.o., Visoko. Fer vrijednost dionica na Sarajevskoj burzi utvrđena je na osnovu prosječne cijene trgovanja na datum vrednovanja.

Bilješke uz konsolidirane financijske izvještaje (nastavak)

Za godinu završenu 31. prosinca 2019. godine

(Svi iznosi izraženi su u tisućama kuna)

19. ULAGANJA VREDNOVANA PO FER VRIJEDNOSTI KROZ OSTALU SVEOBUHVAATNU DOBIT (NASTAVAK)

19.3. Investicijski fondovi registrirani u Bosni i Hercegovini

Fondovi	Trošak	Nerealizirani (gubitak) / dobit	Fer vrijednost
IF Crobih fond d.d., Mostar (CRBFRK1)	1.186	(1.186)	-
IF MI-GROUP d.d., Sarajevo (MIGFRK2)	679	(639)	40
IF Fortuna fond d.d., Bihać (FRTFRK1)	596	(564)	32
	<u>2.461</u>	<u>(2.389)</u>	<u>72</u>

Grupa poslove trgovanja sa udjelima u investicijskim fondovima registriranim u Bosni i Hercegovini obavlja preko VGT-Broker d.o.o., Visoko. Fer vrijednost udjela u investicijskim fondovima utvrđena je na osnovu vrijednosti neto imovine Fonda na dan vrednovanja.

19.4. Dionice koje se vode po trošku

Dionice	Trošak	Umanjenje vrijednosti	Fer vrijednost
Slobodna Zona d.o.o., Osijek	100	-	100
Eko Ozra d.o.o., Zagreb	22	-	22
	<u>122</u>	<u>-</u>	<u>122</u>

Grupa dionice koje ne kotiraju na burzi vrednuje po trošku sa obzirom da nije u mogućnosti utvrditi njihovu fer vrijednost.

19.5. Revalorizacijske rezerve

	31.12.2019.	31.12.2018.
Dionice koje kotiraju na Zagrebačkoj burzi	119	(695)
Dionice koje kotiraju na Sarajevskoj burzi	929	913
Investicijski fondovi registrirani u Bosni i Hercegovini	984	1.305
	<u>2.033</u>	<u>1.523</u>

Bilješke uz konsolidirane financijske izvještaje (nastavak)

Za godinu završenu 31. prosinca 2019. godine

(Svi iznosi izraženi su u tisućama kuna)

19. VREDNOVANA PO FER VRIJEDNOSTI KROZ OSTALU SVEOBUHVAATNU DOBIT (NASTAVAK)

19.5. Revalorizacijske rezerve (nastavak)

Dionice	Dionice koje kotiraju na Zagrebačkoj burzi	Dionice koje kotiraju na Sarajevskoj burzi	Investicijski fondovi u BiH	Ukupno
Stanje na dan 31. prosinca 2016.	(735)	1.226	1.321	1.812
Vrednovanje	(45)	(58)	(182)	(285)
Porezi	5	10	31	46
<i>Povećanje/(smanjenje) rezervi</i>	<i>40</i>	<i>(313)</i>	<i>(16)</i>	<i>(289)</i>
Stanje na dan 31. prosinca 2018.	(695)	913	1.305	1.523
Vrednovanje	(3)	670	(12)	655
Porezi	-	4	(3)	1
<i>Povećanje/(smanjenje) rezervi</i>	<i>814</i>	<i>16</i>	<i>(321)</i>	<i>509</i>
Stanje na dan 31. prosinca 2019.	119	929	984	2.033

20. ZALIHE

	31.12.2019.	31.12.2018.
Zalihe sirovina i materijala i rezervnih dijelova	52.671	56.962
Gotovi proizvodi	61.752	57.556
Nedovršena proizvodnja	6.278	9.120
Roba	940	1.328
Predujmovi za zalihe	322	387
	121.963	125.353

Bilješke uz konsolidirane financijske izvještaje (nastavak)

Za godinu završenu 31. prosinca 2019. godine

(Svi iznosi izraženi su u tisućama kuna)

21. DANI ZAJMOVI

	31.12.2019.	31.12.2018.
Brodomerkur d.d., Split	24.563	24.563
Brodomerkur d.d., Split	24.215	24.215
Vizija gradnja d.o.o, Rijeka	1.429	1.429
Ostali	38	38
Grafotehna d.o.o. Zagreb	-	11.850
Tehno d.o.o., Zadar	-	11.850
Mepas d.o.o., Zadar	-	30
Vrijednosno usklađenje zajmova	(1.429)	-
	48.816	73.975
Manje: iznosi koji dospijevaju na naplatu u roku od 12 mjeseci (iskazani u okviru kratkoročnih zajmova)	(24.215)	(49.344)
Iznosi koji dospijevaju na naplatu nakon 12 mjeseci (dugoročni zajmovi)	24.601	24.631

Grupa je s navedenim partnerima zaključila Ugovor o pozajmici s rokom dospjeća od 1 godine, uz kamatnu stopu od 4%, a s povezanim društvima uz kamatnu stopu od 3,96% do 31. prosinca 2019. Za 2020. godinu ugovori su prolongirani uz usklađenje kamatne stope između povezanih društava od 3,42%. Osiguranje potraživanja su bianco mjenice i zadužnice.

Partner	Iznos kredita	Datum ugovora	Kamatna stopa (%)	Datum dospjeća
Vizija Gradnja d.o.o.	4.521	31.08.2009	4%	30.06.2020
Brodomerkur d.d.	12.000	09.03.2015	3,96%	31.03.2020
Brodomerkur d.d.	2.615	15.05.2015	3,96%	31.03.2020
Brodomerkur d.d.	2.000	02.08.2016	3,96%	31.03.2020
Brodomerkur d.d.	2.500	28.09.2016	3,96%	31.03.2020
Brodomerkur d.d.	2.000	24.10.2016	3,96%	31.03.2020
Brodomerkur d.d.	4.000	13.02.2017	3,96%	31.03.2020
Brodomerkur d.d.	5.000	21.03.2017	3,96%	31.03.2020
Brodomerkur d.d.	1.100	31.07.2017	3,96%	31.03.2020
Brodomerkur d.d.	24.563	31.12.2017	3,96%	31.12.2025

Bilješke uz konsolidirane financijske izvještaje (nastavak)

Za godinu završenu 31. prosinca 2019. godine

(Svi iznosi izraženi su u tisućama kuna)

22. POTRAŽIVANJA OD KUPACA

	31.12.2019.	31.12.2018. prepravljeno
Kupci u zemlji	164.717	157.097
Kupci u inozemstvu	69.285	85.668
Potraživanja od povezanih društava	43.747	41.577
Ispravak vrijednosti potraživanja od kupaca	(26.947)	(27.070)
	250.802	257.272
Kretanje ispravka potraživanja od kupaca:		
	31.12.2019.	31.12.2018.
Stanje 1. siječnja	27.070	19.328
Vrijednosno usklađenje kupaca za godinu (bilješka 10)	32	7.812
Naplaćena otpisana potraživanja	(32)	(35)
Otpis	(123)	(35)
Stanje 31. prosinca	26.947	27.070

U toku godine Grupa je napravila direktan otpis potraživanja od kupaca u iznosu od 3.722 tisuća kuna (2018.: 1.197 tisuća kuna).

Analiza starosne strukture dospjelih potraživanja od kupaca kod kojih nije obavljen ispravak vrijednosti na dan 31. prosinca:

	31.12.2019.	31.12.2018. prepravljeno
Nedospjelo potraživanje	191.949	180.903
Dospjelo potraživanje:		
0 – 90 dana	48.136	68.698
91 – 180 dana	5.947	5.584
181 – 365 dana	2.052	893
preko 365 dana	2.718	1.194
	250.802	257.272

Kod utvrđivanja mogućnosti povrata nekog potraživanja, Grupa razmatra eventualne promjene kreditne sposobnosti dužnika. Grupa je provela test na umanjeње vrijednosti svih potraživanja od kupaca, te je procijenilo da su potraživanja od kupaca na dan 31. prosinca 2019. godine iskazana u razredu starijih od 365 dana naplativa.

Bilješke uz konsolidirane financijske izvještaje (nastavak)

Za godinu završenu 31. prosinca 2019. godine

(Svi iznosi izraženi su u tisućama kuna)

23. OSTALA KRATKOTRAJNA POTRAŽIVANJA

	31.12.2019.	31.12.2018.
Potraživanje s osnova cesije od povezanih osoba	33.682	-
Potraživanja za mjenice	7.989	123.589
Potraživanja za kamate na dane zajmove od povezanih osoba	7.233	5.302
Potraživanja od faktoring društava	2.892	2.892
Potraživanja za pretporez u primljenim računima poslije obračuna	1.751	2.340
Potraživanja od države i drugih institucija	1.643	5.016
Dani predujmovi	1.447	1.469
Potraživanja od zaposlenih	356	373
Ispravak potraživanja za predujmove	(1.427)	(1.427)
Vrijednosna usklađenja financijske imovine (depoziti)	(2.892)	(2.892)
Vrijednosna usklađenja financijske imovine (mjenice)	-	(48.315)
Potraživanja za kamate na dane zajmove	-	13.027
Potraživanja za povratne naknade	-	1.303
Ispravak potraživanja za povratne naknade	-	(1.303)
Ostala potraživanja	861	27
	<u>53.535</u>	<u>101.401</u>

24. PLAĆENI TROŠKOVI BUDUĆEG RAZDOBLJA I OBRAČUNATI PRIHODI

	31.12.2019.	31.12.2018.
Aktivna vremenska razgraničenja	1.508	1.372
Obračunati nedospjeli prihodi	-	12
Obračunati prihodi prema povezanim stranama	194	194
	<u>1.702</u>	<u>1.578</u>

25. NOVAC U BANCIMA I U BLAGAJNAMA

	31.12.2019.	31.12.2018.
Žiro-račun	38.761	12.851
Devizni račun	15.594	10.322
Akreditiv	6.700	-
Blagajna	62	49
	<u>61.117</u>	<u>23.222</u>

Bilješke uz konsolidirane financijske izvještaje (nastavak)

Za godinu završenu 31. prosinca 2019. godine

(Svi iznosi izraženi su u tisućama kuna)

26. TEMELJNI KAPITAL

Sukladno upisu u registar Trgovačkog suda u Osijeku, temeljni kapital društva Saponia d.d., Osijek na dan izvještavanja iznosi 244.169 tisuća kuna (31. prosinca 2018. godine: 244.169 tisuća kuna). Temeljni kapital je podijeljen na 658.564 dionice bez nominalne vrijednosti.

Vlasnička struktura Grupe prikazana je kako slijedi:

	% učešća u vlasništvu	31.12.2019.	% učešća u vlasništvu	31.12.2018.
Mepas d.o.o., Široki Brijeg	87,30%	213.160	87,30%	213.160
Trezorske dionice	0,48%	1.172	0,48%	1.172
Mali dioničari	12,22%	29.837	12,22%	29.837
	100,00%	244.169	100,00%	244.169

Kretanje nekontrolirajućeg udjela je kako slijedi:

	2019.	2018.
Početno stanje	76.034	33.611
Udio u ukupnom rezultatu Grupe	2.784	8.827
Prijenos u kapitalne rezerve	-	36.200
Na teret prenesenih gubitaka	(259)	(2.604)
Završno stanje	78.559	76.034

Bilješke uz konsolidirane financijske izvještaje (nastavak)
 Za godinu završenu 31. prosinca 2019. godine

(Svi iznosi izraženi su u tisućama kuna)

27. PRIČUVE

	Zakonske rezerve	Revalorizacijske pričuve financijske imovine	Ostale pričuve	Revalorizacijske pričuve po nekretninama, postrojenjima i opremi	Ostale rezerve	Ukupno
Stanje 31. prosinca 2017. godine	11.301	(1.812)	168	2.499	172.866	185.022
Neto povećanje revalorizacije rezervi	-	289	-	(59)	-	230
Raspored dobiti 2017. godine	1.101	-	-	-	20.915	22.016
Stanje 31. prosinca 2018. godine	12.402	(1.523)	168	2.440	193.781	207.268
Neto smanjenje revalorizacije rezervi	-	(510)	-	(59)	-	(569)
Raspored gubitka 2018. godine	-	-	-	-	(49.073)	(49.073)
Stanje 31. prosinca 2019. godine	12.402	(2.033)	168	2.381	144.708	157.626

Revalorizacijske rezerve po osnovi ulaganja raspoloživih za prodaju predstavljaju razliku između fer vrijednosti i troška nabave. Zakonske rezerve predstavljaju 5% od vrijednosti neto dobitka koje Grupa mora izdvajati sukladno zakonskoj regulativi.

Negativne rezerve iz preračuna tečajnih razlika obračunate su sukladno smjernicama Međunarodnog računovodstvenog standarda 21 „Učinci promjena tečajeva stranih valuta“ i na 31. prosinca 2019. godine iznose 675 tisuća kuna (31. prosinca 2018. godine: 691 tisuća kuna).

Bilješke uz konsolidirane financijske izvještaje (nastavak)

Za godinu završenu 31. prosinca 2019. godine

(Svi iznosi izraženi su u tisućama kuna)

28. KREDITI

	31.12.2019.	31.12.2018.
Hrvatska banka za obnovu i razvoj	127.656	125.040
Addiko bank d.d., Zagreb	56.056	67.388
OTP banka Hrvatska d.d., Zadar	45.483	53.400
Erste banka d.d., Zagreb	42.069	48.264
Raiffeisen Bank Austria d.d. Zagreb	24.188	33.791
Sber banka d.d., Zagreb	11.865	17.738
Zagrebačka banka d.d., Zagreb	4.702	10.931
Privredna banka d.d. Zagreb	-	120
Partner banka d.d. Zagreb	1.000	-
	<u>313.019</u>	<u>356.672</u>
 Kreditni dospijevaju na naplatu kako slijedi:		
Na zahtjev ili u roku od godine dana	118.815	121.348
Od druge do uključivo petu godinu	159.589	186.448
Nakon pet godina	34.615	48.876
	<u>313.019</u>	<u>356.672</u>
 Manje: iznosi koji dospijevaju na naplatu u roku od 12 mjeseci (iskazani u okviru kratkoročnih obveza)	<u>(118.815)</u>	<u>(121.348)</u>
 Iznosi koji dospijevaju na naplatu nakon 12 mjeseci	<u>194.204</u>	<u>235.324</u>

Dugoročni krediti banaka navedenih u tablici odobreni za pripremu izvoza i uvoza, restrukturiranje i trajna obrtna sredstva odobreni su uz kamatne stope od 2,15% do 4,44% godišnje. Krediti su osigurani hipotekama na nekretninama Grupe, mjenicama i zadužnicama.

Kratkoročni krediti za obrtna sredstva sklopljeni su Addiko Bank d.d. Zagreb, Erste&Steiermarkische bank d.d. Zagreb, Raiffeisen Bank Austria d.d. Zagreb uz kamatnu stopu od 1,7% do 3,50%. Krediti su osigurani mjenicama, zadužnicama i hipotekama.

Bilješke uz konsolidirane financijske izvještaje (nastavak)

Za godinu završenu 31. prosinca 2019. godine

(Svi iznosi izraženi su u tisućama kuna)

29. OBVEZE ZA NAJMOVE

	31.12.2019.	31.12.2018.
Obveze za najam:		
- s dospijećem u roku od godine dana	7.315	5.715
- od druge do uključivo pete godine	<u>8.074</u>	<u>8.307</u>
Ukupno obveze za najam	<u>15.389</u>	<u>14.022</u>
Manje: iznosi koji dospijevaju na naplatu u roku od 12 mjeseci (iskazani u okviru kratkotrajnih obveza)	<u>(7.315)</u>	<u>(5.715)</u>
Iznosi koji dospijevaju na naplatu nakon 12 mjeseci	<u>8.074</u>	<u>8.307</u>

Grupa je sklopila ugovore o najmu s OTP Leasing d.d., Zagreb, Erste S-Leasing d.o.o., Zagreb, Unicredit Leasing d.o.o., Zagreb i Raiffeisen Leasing d.o.o., Zagreb. Kamatna stopa na ugovore o financijskom najmu kreće se od 3,15% do 3,75%.

Grupa je priznala obveze za najam kako slijedi:

	31. prosinca 2019.	01. siječnja 2019.
	HRK '000	HRK '000
Povećanje dugoročne obveze po najmu	3.080	5.163
Povećanje kratkoročne obveze po najmu	<u>2.671</u>	<u>3.494</u>
	<u>5.751</u>	<u>8.657</u>

Rashodi od kamata uključeni u financijske troškove u 2019. godini iznosili su 187 tisuću kuna.

Kratkoročni najmovi i najmovi male vrijednosti

	2019.
	HRK'000
Kratkoročni najmovi	<u>954</u>
Najmovi male vrijednosti	<u>-</u>
	<u>954</u>

Troškovi koji se odnose na kratkoročne najmove koji nisu klasificirani kao najmovi po MSFI 16 iznose 954 tisuća kuna i uključeni su u troškove zakupa.

Iznosi priznati u izvještaju o sveobuhvatnoj dobiti:	2019.
Troškovi amortizacije na imovini s pravom korištenja	2.524
Kamate po osnovi poslovnih najмова	187
Troškovi koji se odnose na kratkoročni najam	954

Bilješke uz konsolidirane financijske izvještaje (nastavak)

Za godinu završenu 31. prosinca 2019. godine

(Svi iznosi izraženi su u tisućama kuna)

30. OBVEZE PREMA DOBAVLJAČIMA

	31.12.2019.	31.12.2018.
Dobavljači u zemlji	76.279	75.204
Dobavljači u inozemstvu	88.300	94.815
Obveze prema povezanim društvima	3.662	2.826
	<u>168.241</u>	<u>172.845</u>

Prosječno razdoblje plaćanja obaveza prema dobavljačima je 93 dana (2018.: 95 dana). Od ukupnog salda obaveza prema dobavljačima na kraju godine 5.352 tisuća kuna, odnosno 5% odnosi se na najvećeg dobavljača Grupe – BASF, Ludwigshafen (2018.: Reederei-Agentur&Handels-Agentur GmbH u iznosu od 5.203 tisuća kuna, odnosno 5%).

31. OSTALE OBVEZE

	31.12.2019.	31.12.2018.
Rezerviranje troškova i odgođeni prihodi	15.999	7.653
Ostale obveze prema državi	13.199	10.128
Obveze prema zaposlenima	6.902	11.928
Rezerviranja za neiskorištene dane godišnjeg odmora	2.444	2.513
Obveze za kamate i ostale naknade	404	430
Obveze za primljene predujmove	343	242
Ostale kratkoročne obveze	1.105	339
	<u>40.396</u>	<u>33.233</u>

Bilješke uz konsolidirane financijske izvještaje (nastavak)

Za godinu završenu 31. prosinca 2019. godine

(Svi iznosi izraženi su u tisućama kuna)

32. TRANSAKCIJE SA POVEZANIM STRANAMA

Pregled transakcija s vlasnikom i društvima koja imaju istog vlasnika:

	Potraživanja		Obveze	
	2019.	2018.	2019.	2018.
		prepravljeno		
Mepas d.o.o., Široki Brijeg	77.269	41.050	75	-
Brodmerkur d.d., Split	56.040	54.093	577	104
Mepas d.o.o Zadar	332	529	2.304	1.851
Koestlin d.d., Bjelovar	324	1.161	781	943
	133.965	96.833	3.737	2.898

	Prihodi		Rashodi	
	2019.	2018.	2019.	2018.
		prepravljeno		prepravljeno
Mepas d.o.o., Široki Brijeg	127.933	125.786	5.507	2.969
Mepas d.o.o Zadar	3.535	3.475	21.818	20.016
Brodmerkur d.d., Split	1.971	2.385	208	366
Koestlin d.d., Bjelovar	945	1.535	1.047	1.589
Brodmerkur d.o.o., Široki Brijeg	-	-	1	5
	134.385	133.181	28.581	24.945

Bilješke uz konsolidirane financijske izvještaje (nastavak)

Za godinu završenu 31. prosinca 2019. godine

(Svi iznosi izraženi su u tisućama kuna)

33. UPRAVLJANJE RIZICIMA

a. Upravljanje rizikom kapitala

Odnos neto duga i kapitala

Primarni cilj Grupe u upravljanju kapitalom, kroz optimiranje stanja između dužničkog i vlasničkog kapitala, je osiguranje zdravih kapitalnih pokazatelja u svrhu podrške svim poslovnim aktivnostima te maksimiziranja vrijednosti svih dioničara.

Grupa analizira strukturu kapitala kvartalno. Promatra se cijena kapitala i rizici vezani uz kapital, te se interno određuje maksimalni koeficijent financiranja. Koeficijent financiranja Grupe se određuje omjerom neto duga i glavnice. Dug je definiran kao obveza za dugoročne i kratkoročne kredite. Glavnica uključuje kapital, zadržanu dobit i sve pričuve.

	2019.	2018.
Dug (dugoročni i kratkoročni krediti)	328.408	370.694
Novac i novčani ekvivalenti	(61.117)	(23.222)
Neto dug	267.291	347.472
Glavnica	391.569	406.623
Omjer duga i glavnice	68%	86%

b. Kategorije financijskih instrumenata

	2019.	2018. prepravljeno
Financijska imovina		
Novac i novčani ekvivalenti	61.117	23.222
Dani zajmovi	48.816	73.975
Vrijednosni papiri	258	1.623
Potraživanja od kupaca	250.802	257.272
Ostala potraživanja	50.141	94.045
	411.134	450.137
Financijske obveze		
Obveze po kreditima	313.019	356.672
Obveze po najmovima	15.389	14.022
Obveze prema dobavljačima	168.241	172.845
Ostale obveze	24.753	20.592
	521.402	564.131

33. UPRAVLJANJE RIZICIMA (NASTAVAK)

c. Upravljanje financijskim rizikom

Grupa je izložena međunarodnom tržištu i djelomično se financira putem kredita denominiranih u stranoj valuti. Najvažniji rizici uključuju tržišne rizike (promjena valutnog tečaja i kamatnih stopa), kreditni rizik i rizik likvidnosti. Grupa nije koristila derivativne (izvedene) instrumente za upravljanje rizicima.

d. Upravljanje cjenovnim rizikom

Grupa najvećim dijelom sirovine za proizvodnju nabavlja u inozemstvu. Najveće tržište na kojem Grupa prodaje svoje proizvode je tržište Republike Hrvatske. Uprava Grupe na temelju tržišnih cijena određuje cijene svojih proizvoda.

Grupa je izložena rizicima promjene cijena glavnice koji proizlaze iz vlasničkih udjela. Vlasnički udjeli se drže iz strateškog razloga, a ne radi trgovanja.

e. Upravljanje kreditnim rizikom

Kreditni rizik odnosi se na rizik da druga strana neće ispuniti svoje ugovorne obveze, što bi rezultiralo financijskim gubitkom Grupe. Grupa je usvojila politiku poslovanja isključivo s kreditno sposobnim stranama i pribavlja dostatne instrumente osiguranja kako bi ublažilo rizik financijskog gubitka zbog neplaćanja.

Grupa kontinuirano prati svoju izloženost prema stranama s kojima posluje, kao i njihovu kreditnu sposobnost. Kreditnom izloženosti se upravlja redovitim analizama kako bi se na vrijeme identificirali rizici u poslovanju s pojedinim klijentima.

Potraživanja od kupaca se odnose na veliki broj kupaca. Kreditna analiza se provodi na temelju financijskog stanja dužnika i drugih dostupnih informacija.

Grupa upravlja nivoom rizika utvrđujući limite izloženosti kreditnom riziku prema jednom dužniku ili grupi dužnika. Kako postoji značajna koncentracija kreditne izloženosti, Grupa smatra da postoji izloženost ovom riziku. U ukupnim potraživanjima postoje tri partnera s više od 10% potraživanja.

Kreditni rizik po likvidnim sredstvima i financijskim instrumentima je ograničen, budući da je riječ o bankama koje imaju visoke kreditne rejtinge.

Bilješke uz konsolidirane financijske izvještaje (nastavak)

Za godinu završenu 31. prosinca 2019. godine

(Svi iznosi izraženi su u tisućama kuna)

33. UPRAVLJANJE RIZICIMA (NASTAVAK)

f. Rizik promjene deviznih tečajeva

Službena valuta Grupe je kuna, no određene transakcije obavljaju se u stranim valutama koje se preračunavaju u kune primjenom važećeg tečaja na kraju izvještajnog razdoblja. Nastale tečajne razlike terete rashode poslovanja ili se knjiže u korist računa dobitka i gubitka, ali ne utječu na tijek novca.

U idućoj tablici su prikazani knjigovodstveni iznosi monetarne imovine i monetarnih obveza Grupe u stranoj valuti na izvještajni datum.

	Imovina		Obveze	
	2019.	2018.	2019.	2018.
EUR	23.585	21.028	37.600	39.108
USD	171	38	142	513
CHF	-	1	-	-
AUD	-	9	-	-
GBP	-	-	277	202
CAD	-	2	20	14
HRK	176.670	156.311	283.366	295.142

Grupa je uglavnom izložena valutnom riziku promjene tečaja kune u odnosu na EUR zbog činjenice da se veliki dio sirovina nabavlja na stranom tržištu u navedenoj valuti, kao i da se primljeni krediti vežu uz EUR.

U idućoj tablici analiziran je neto učinak povećanje tečaja za 10%. Analiza obuhvaća ostvorene monetarne stavke imovine i obaveza u stranoj valuti i njihovo preračunavanje na kraju razdoblja temeljem postotne promjene valutnih tečajeva. U slučaju smanjenja tečaja za gore navedeni postotak, utjecaj na račun dobiti i gubitka bio bi jednak i suprotan.

Utjecaj povećanja tečaja od 10%	2019.	2018.
Imovina	17.548	15.579
Obveze	(28.239)	(29.383)
Neto učinak na račun dobiti i gubitka	(10.691)	(13.804)

Bilješke uz konsolidirane financijske izvještaje (nastavak)

Za godinu završenu 31. prosinca 2019. godine

(Svi iznosi izraženi su u tisućama kuna)

33. UPRAVLJANJE RIZICIMA (NASTAVAK)

g. Kamatni rizik

Kamatni rizik je rizik da će se vrijednost financijskih instrumenata promijeniti uslijed promjene tržišnih kamatnih stopa u odnosu na kamatne stope primjenjive na financijske instrumente. Rizik kamatnih stopa kod tijeka novca je rizik da će troškovi kamata na financijske instrumente biti promjenjivi tijekom razdoblja.

Financijska imovina koja potencijalno može dovesti Grupa u kreditni rizik su dugoročni krediti, gotovina i potraživanja od kupaca. Dugoročni krediti su primljeni od banaka u zemlji. Grupa svoju gotovinu drži u Addiko Bank d.d., Zagreb i drugim bankama u Hrvatskoj. Potraživanja od kupaca najvećim dijelom se odnose na potraživanja u zemlji. Ostalih značajnijih koncentracija kreditnog rizika Grupa nema.

Analiza osjetljivosti na kamatni rizik

Analiza kreditnog rizika temeljena je na izloženosti riziku promjene kamatnih stopa na kraju izvještajnog razdoblja. Izrađena uz pretpostavku da je iznos iskazanih obveza i potraživanja na kraju izvještajnog razdoblja vrijedio tijekom cijele godine.

U tablici su prikazane promjene odnosno neto učinak kada bi došlo do promjene kamatnih stopa za 50 baznih poena, uz pretpostavku nepromijenjenih ostalih varijabli.

		Kamata uvećana za 50 b.p	Razlika	Kamata umanjena za 50 b.p	Razlika
31. prosinca 2019. godine					
Kredit	10.814	11.789	975	9.839	(975)
Pozajmice	2.124	2.135	11	2.113	(11)
Neto učinak			986		(986)

		Kamata uvećana za 50 b.p	Razlika	Kamata umanjena za 50 b.p	Razlika
31. prosinca 2018. godine					
Kredit	14.079	15.329	1.250	12.829	(1.250)
Pozajmice	4.081	4.101	20	4.520	(20)
Neto učinak			1.270		(1.270)

Bilješke uz konsolidirane financijske izvještaje (nastavak)

Za godinu završenu 31. prosinca 2019. godine

(Svi iznosi izraženi su u tisućama kuna)

33. UPRAVLJANJE RIZICIMA (NASTAVAK)

h. Upravljanje rizikom likvidnosti

Grupa značajnu pažnju posvećuje upravljanju rizikom likvidnosti, s ciljem upravljanja kratkoročnim i dugoročnim zahtjevima financiranja i likvidnost. Upravljanje rizikom likvidnosti zahtjeva određene rezerve i kreditne linije, neprekidno uspoređujući planirani i ostvareni tijek novca uz praćenje dospjeća potraživanja i obveza.

Rizik likvidnosti i novčanog toka podrazumijeva održavanje dostatne količine novca i obrtnog kapitala, osiguravanje raspoloživih financijskih sredstava ugovaranjem adekvatnih kreditnih linija i sposobnost podmirenja svih dospjelih obveza.

Kontinuirano planiranje i praćenje novčanog toka omogućava funkcionalnost operativnog poslovanja. Fleksibilno upravljanje kretanjima novca osigurava se određivanjem financijskih okvira za upravljanje rizikom likvidnosti.

Analiza rizika likvidnosti

U tablici su prikazana dospjeća ugovornih obveza i potraživanja iskazanih u izvještaju o financijskom položaju na kraju izvještajnog razdoblja. Analiza je izrađena na temelju diskontiranih novčanih odljeva po financijskim obvezama, odnosno nediskontiranih novčanih priljeva po financijskoj imovini na datum dospjeća. Tablice prikazuju novčane tokove po glavnici.

	Prosječna ponderirana efektivna kamatna stopa	Do 1 mjeseca	Od 1 do 3 mjeseca	Od 3 mjeseca do 1 godne	Od 1 do 5 godina	Ukupno
31. prosinca 2019. godine						
Obveze prema dobavljačima (beskamatne)		122.196	19.391	28.577	2	170.166
Ostale obveze (beskamatne)		22.828	-	-	-	22.828
Obveze po kreditima i najmovima	3,34%	3.880	18.554	101.670	204.304	328.408
		148.904	37.945	130.247	204.306	521.402
31. prosinca 2018. godine						
Obveze prema dobavljačima (beskamatne)		138.222	12.530	22.093	-	172.845
Ostale obveze (beskamatne)		20.592	-	-	-	20.592
Obveze po kreditima i najmovima	3,43%	2.208	12.608	58.791	297.087	370.694
		161.022	25.138	80.884	297.087	564.131

Bilješke uz konsolidirane financijske izvještaje (nastavak)

Za godinu završenu 31. prosinca 2019. godine

(Svi iznosi izraženi su u tisućama kuna)

33. UPRAVLJANJE RIZICIMA (NASTAVAK)

h. Upravljanje rizikom likvidnosti (nastavak)

	Prosječna ponderirana efektivna kamatna stopa	Do 1 mjeseca	Od 1 do 3 mjeseca	Od 3 mjeseca do 1 godne	Od 1 do 5 godina	Ukupno
31. prosinca 2019. godine						
Potraživanja od kupaca (beskamatna)		194.389	50.407	5.436	570	250.802
Ostala potraživanja (beskamatna)		50.399	-	-	-	50.399
Potraživanja po zajmovima	3,96%	-	-	22.465	26.351	48.816
Novac i novčani ekvivalenti		61.117	-	-	-	61.117
		305.905	50.407	27.901	26.921	411.134
31. prosinca 2018. godine prepravljeno						
Potraživanja od kupaca (beskamatna)		207.060	44.417	5.059	736	257.272
Ostala potraživanja (beskamatna)		95.668	-	-	-	95.668
Potraživanja po zajmovima	4,55%	-	-	49.412	24.563	73.975
Novac i novčani ekvivalenti		23.222	-	-	-	23.222
		325.950	44.417	54.471	25.299	450.137

i. Fer vrijednost financijskih instrumenata

Fer vrijednost financijskog instrumenta je cijena koja bi bila ostvarena prodajom neke stavke imovine ili plaćena za prijenos neke obveze u urednoj transakciji među tržišnim sudionicima na datum mjerenja. Fer vrijednost financijskog instrumenta je ona koja je objavljena na tržištu vrijednosnica ili dobivena metodom diskontiranog tijeka novca. Na dan 31. prosinca 2019. godine iskazani iznosi novca, kratkoročnih depozita, potraživanja, kratkoročnih obveza, ukalkuliranih troškova, kratkoročnih pozajmica, odgovaraju njihovoj tržišnoj vrijednosti, zbog kratkoročne prirode ovih sredstava i obveza.

Bilješke uz konsolidirane financijske izvještaje (nastavak)

Za godinu završenu 31. prosinca 2019. godine

(Svi iznosi izraženi su u tisućama kuna)

33. FER VRIJEDNOST FINANCIJSKE IMOVINE I FINANCIJSKIH OBVEZA

a. Pokazatelji fer vrijednosti priznati u izvještaju o financijskom položaju

U idućoj tablici su analizirani financijski instrumenti koji su nakon prvog priznavanja svedeni na fer vrijednost, razvrstani u tri skupine ovisno o dostupnosti primjetljivih pokazatelja fer vrijednosti:

1. razina dostupnih primjetljivih pokazatelja – pokazatelji fer vrijednosti su izvedeni iz (neusklađenih) cijena koje kotiraju na aktivnim tržištima za istovrsnu imovinu i istovrsne obveze;
2. razina dostupnih primjetljivih pokazatelja – pokazatelji fer vrijednosti su izvedeni iz drugih podataka, a ne iz kotiranih cijena iz 1. razine, a odnose se na izravno promatranje imovine ili obveza, tj. njihovih cijena ili su dobiveni neizravno, tj. izvedeni iz cijena;
3. razina pokazatelja – pokazatelji izvedeni primjenom metoda vrednovanja u kojima su kao ulazni podaci korišteni podaci o imovini ili obvezama koji se ne temelje na primjetljivim tržišnim podacima (neprimjetljivi ulazni podaci).

	2019.			
	1.razina	2.razina	3.razina	Ukupno
Financijska imovina kroz ostalu sveobuhvatnu dobit				
Ulaganja raspoloživa za prodaju	136	-	122	258
2018.				
	1.razina	2.razina	3.razina	Ukupno
Financijska imovina kroz ostalu sveobuhvatnu dobit				
Ulaganja raspoloživa za prodaju	1.501	-	122	1.623

Neka financijska imovina mjeri se po fer vrijednosti na kraju svakog izvještajnog razdoblja. U idućoj tablici prikazane su informacije o načinu utvrđivanja fer vrijednosti stavki financijske imovine, zajedno s metodama vrednovanja i korištenim ulaznim parametrima.

Financijska imovina i financijske obveze	Fer vrijednost na dan		Razina fer vrijednosti	Metoda vrednovanja i glavni ulazni podaci
	31. prosinca 2019.	31. prosinca 2018.		
Vlasnički vrijednosni papiri	136	430	1. razina	Kotirana cijena na aktivnom tržištu
Vlasnički vrijednosni papiri	100	100	3. razina	Trošak stjecanja

b. Fer vrijednost financijske imovine i financijskih obveza koji se ne mjere po fer vrijednosti, ali fer vrijednost kojih se objavljuje

Uprava smatra da knjigovodstvena vrijednost ove imovine približno odgovara fer vrijednosti.

Bilješke uz konsolidirane financijske izvještaje (nastavak)

Za godinu završenu 31. prosinca 2019. godine

(Svi iznosi izraženi su u tisućama kuna)

34. POTENCIJALNE OBVEZE

Naknade za odlazak u mirovinu i ostale naknade zaposlenicima

Grupa nema nikakav poseban model mirovinskog osiguranja za svoje zaposlene ili upravu. Sukladno tome, nisu unijeta nikakva rezerviranja za te troškove.

Za zaposlenike u Republici Hrvatskoj, plaćaju se zakonski doprinosi za mirovinsko osiguranje. Ti doprinosi čine osnovu za mirovine koje Hrvatski mirovinski fond isplaćuje hrvatskim zaposlenicima nakon njihova odlaska u mirovinu.

Pravni postupci u tijeku

Grupa evidentira troškove pravnih postupaka u tijeku temeljem isplata po sudskim rješenjima. Grupa nema iskazane obveze temeljem pravnih postupaka u tijeku jer Uprava procjenjuje da ne postoji vjerojatnost značajnih budućih troškova po ovoj osnovi koji bi teretili troškove.

Izdana jamstva

Potencijalne obveze Grupe na dan 31. prosinca 2019. godine na ime izdanih jamstava prema povezanim društvima iznosile su 458.343 tisuća kuna.

35. DOGAĐAJI NAKON DATUMA BILANCE

Brz razvoj virusa SARS-CoV-2 te njegov društveni i gospodarski učinak u Republici Hrvatskoj i globalno može rezultirati pretpostavkama i procjenama koje zahtijevaju revizije koje mogu dovesti do značajnih prilagodbi knjigovodstvenih vrijednosti stavki imovine i obveza u sljedećoj financijskoj godini. Uprava očekuje da će utjecati na pretpostavke i procjene korištene pri određivanju prihoda i troškova te potraživanja i obveza. U ovom trenutku, Grupa nije u mogućnosti pouzdano procijeniti učinak na odvojene financijske izvještaje Grupe s obzirom na dnevni razvoj navedenih događaja.

36. ODOBRENJE KONSOLIDIRANIH FINANCIJSKIH IZVJEŠTAJA

Financijske izvještaje usvojila je Uprava i odobrila njihovo izdavanje dana 16. srpnja 2020. godine.

Potpisano za i u ime Uprave dana 16. srpnja 2020. godine:


Dajana Mrčela

Predsjednica Uprave


Mirko Grbešić

Član Uprave

OPĆI PODACI ZA IZDAVATELJE

Razdoblje izvještavanja:

01.01.2019

do

31.12.2019

Godina:

2019

Godišnji financijski izvještaji

Matični broj (MB): 03012476

Oznaka matične države članice izdavatelja:

HR

Matični broj subjekta (MBS): 030002225

Osobni identifikacijski broj (OIB): 37879152548

LEI: 7478000063MY7I7H3N08

Šifra ustanove: 1383

Tvrtka izdavatelja: **SAPONIA, kemijska, prehrambena i farmaceutska industrija d.d.**

Poštanski broj i mjesto: 31000

Osijek

Ulica i kućni broj: **Matije Gupca 2**

Adresa e-pošte: **saponia@saponia.hr**

Internet adresa: **www.saponia.hr**

Broj zaposlenih (krajem izvještajnog razdoblja): 1332

Konsolidirani izvještaj: **KD** (KN-nije konsolidirano/KD-konsolidirano)

Revidirano: **RD** (RN-nije revidirano/RD-revidirano)

Tvrtke ovisnih subjekata (prema MSFI):

Sjedište:

MB:

MERCOS DOO

OSIJEK

28423138222

MARASKA DD

ZADAR

07602786563

KANDIT DOO

OSIJEK

71007296189

SAPONIA COMMERCE DOO

BEOGRAD

Knjigovodstveni servis: (Da/Ne)

(tvrtka knjigovodstvenog servisa)

Osoba za kontakt: **Rajhl Gordana**

(unosi se samo prezime i ime osobe za kontakt)

Telefon: **031 513 613**

Adresa e-pošte: **gordana.rajhl@saponia.hr**

Revizorsko društvo: **Deloitte d.o.o.**

(tvrtka revizorskog društva)

Ovlašteni revizor: **Marina Tonžetić**

(ime i prezime)

BILANCA
stanje na dan 31.12.2019

u kunama

Obveznik: SAPONIA D.D. OSIJEK			
Naziv pozicije	AOP oznaka	Zadnji dan prethodne poslovne godine	Na izvještajni datum tekućeg razdoblja
1	2	3	4
A) POTRAŽIVANJA ZA UPISANI A NEUPLAĆENI KAPITAL	001	0	0
B) DUGOTRAJNA IMOVINA (AOP 003+010+020+031+036)	002	425.225.427	415.282.104
I. NEMATERIJALNA IMOVINA (AOP 004 do 009)	003	305.395	5.581.079
1. Izdaci za razvoj	004	0	0
2. Koncesije, patenti, licencije, robne i uslužne marke, softver i ostala prava	005	131.853	5.515.160
3. Goodwill	006	0	0
4. Predujmovi za nabavu nematerijalne imovine	007	0	0
5. Nematerijalna imovina u pripremi	008	0	0
6. Ostala nematerijalna imovina	009	173.542	65.919
II. MATERIJALNA IMOVINA (AOP 011 do 019)	010	386.062.626	368.601.811
1. Zemljište	011	64.248.663	64.248.663
2. Građevinski objekti	012	152.320.543	144.720.706
3. Postrojenja i oprema	013	99.765.602	87.663.069
4. Alati, pogonski inventar i transportna imovina	014	9.359.212	9.018.984
5. Biološka imovina	015	44.504.635	41.717.054
6. Predujmovi za materijalnu imovinu	016	2.890.368	3.207.886
7. Materijalna imovina u pripremi	017	4.070.061	8.047.529
8. Ostala materijalna imovina	018	11.813	11.813
9. Ulaganje u nekretnine	019	8.891.729	9.966.107
III. DUGOTRAJNA FINANIJSKA IMOVINA (AOP 021 do 030)	020	26.253.865	24.858.879
1. Ulaganja u udjele (dionice) poduzetnika unutar grupe	021	0	0
2. Ulaganja u ostale vrijednosne papire poduzetnika unutar grupe	022	0	0
3. Dani zajmovi, depoziti i slično poduzetnicima unutar grupe	023	24.592.808	24.562.808
4. Ulaganja u udjele (dionice) društava povezanih sudjelujućim interesom	024	0	0
5. Ulaganja u ostale vrijednosne papire društava povezanih sudjelujućim interesom	025	0	0
6. Dani zajmovi, depoziti i slično društvima povezanim sudjelujućim interesom	026	0	0
7. Ulaganja u vrijednosne papire	027	1.622.671	257.685
8. Dani zajmovi, depoziti i slično	028	38.386	38.386
9. Ostala ulaganja koja se obračunavaju metodom udjela	029	0	0
10. Ostala dugotrajna financijska imovina	030	0	0
IV. POTRAŽIVANJA (AOP 032 do 035)	031	0	0
1. Potraživanja od poduzetnika unutar grupe	032	0	0
2. Potraživanja od društava povezanih sudjelujućim interesom	033	0	0
3. Potraživanja od kupaca	034	0	0
4. Ostala potraživanja	035	0	0
V. ODGOĐENA POREZNA IMOVINA	036	12.603.541	16.240.335
C) KRATKOTRAJNA IMOVINA (AOP 038+046+053+063)	037	556.582.529	511.631.297
I. ZALIHE (AOP 039 do 045)	038	125.353.679	121.963.205
1. Sirovine i materijal	039	56.962.360	52.671.275
2. Proizvodnja u tijeku	040	9.120.026	6.278.036
3. Gotovi proizvodi	041	57.556.083	61.751.913
4. Trgovačka roba	042	1.328.292	940.213
5. Predujmovi za zalihe	043	386.918	321.768
6. Dugotrajna imovina namijenjena prodaji	044	0	0
7. Biološka imovina	045	0	0
II. POTRAŽIVANJA (AOP 047 do 052)	046	358.648.647	304.237.171
1. Potraživanja od poduzetnika unutar grupe	047	46.878.382	84.662.682

BILANCA
stanje na dan 31.12.2019

u kunama

Obveznik: SAPONIA D.D. OSIJEK			
Naziv pozicije	AOP oznaka	Zadnji dan prethodne poslovne godine	Na izvještajni datum tekućeg razdoblja
1	2	3	4
2. Potraživanja od društava povezanih sudjelujućim interesom	048	0	0
3. Potraživanja od kupaca	049	215.685.164	207.054.880
4. Potraživanja od zaposlenika i članova poduzetnika	050	372.979	355.579
5. Potraživanja od države i drugih institucija	051	5.016.025	1.642.834
6. Ostala potraživanja	052	90.696.097	10.521.196
III. KRATKOTRAJNA FINACIJSKA IMOVINA (AOP 054 do 062)	053	49.358.699	24.314.577
1. Ulaganja u udjele (dionice) poduzetnika unutar grupe	054	0	0
2. Ulaganja u ostale vrijednosne papire poduzetnika unutar grupe	055	0	0
3. Dani zajmovi, depoziti i slično poduzetnicima unutar grupe	056	24.215.000	24.215.000
4. Ulaganja u udjele (dionice) društava povezanih sudjelujućim interesom	057	0	0
5. Ulaganja u ostale vrijednosne papire društava povezanih sudjelujućim interesom	058	0	0
6. Dani zajmovi, depoziti i slično društvima povezanim sudjelujućim interesom	059	0	0
7. Ulaganja u vrijednosne papire	060	0	0
8. Dani zajmovi, depoziti i slično	061	25.128.699	0
9. Ostala financijska imovina	062	15.000	99.577
IV. NOVAC U BANC I BLAGAJNI	063	23.221.504	61.116.344
D) PLAĆENI TROŠKOVI BUDUĆEG RAZDOBLJA I OBRAČUNATI	064	1.577.767	1.701.339
E) UKUPNO AKTIVA (AOP 001+002+037+064)	065	983.385.723	928.614.740
F) IZVANBILANČNI ZAPISI	066	0	0
PASIVA			
A) KAPITAL I REZERVE (AOP 068 do 070+076+077+081+084+087)	067	406.623.396	391.568.970
I. TEMELJNI (UPISANI) KAPITAL	068	244.169.200	244.169.200
II. KAPITALNE REZERVE	069	215.962	215.962
III. REZERVE IZ DOBITI (AOP 071+072-073+074+075)	070	204.731.052	155.673.775
1. Zakonske rezerve	071	12.402.105	12.402.105
2. Rezerve za vlastite dionice	072	545.380	545.380
3. Vlastite dionice i udjeli (odbitna stavka)	073	-545.380	-545.380
4. Statutarne rezerve	074	0	0
5. Ostale rezerve	075	192.328.947	143.271.670
IV. REVALORIZACIJSKE REZERVE	076	2.608.820	2.550.305
V. REZERVE FER VRIJEDNOSTI (AOP 078 do 080)	077	-1.523.279	-2.033.506
1. Fer vrijednost financijske imovine raspoložive za prodaju	078	-1.523.279	-2.033.506
2. Učinkoviti dio zaštite novčanih tokova	079	0	0
3. Učinkoviti dio zaštite neto ulaganja u inozemstvu	080	0	0
VI. ZADRŽANA DOBIT ILI PRENESENI GUBITAK (AOP 082-083)	081	-92.385.766	-70.871.030
1. Zadržana dobit	082	58.515	58.515
2. Preneseni gubitak	083	92.444.281	70.929.545
VII. DOBIT ILI GUBITAK POSLOVNE GODINE (AOP 085-086)	084	-27.225.975	-16.694.198
1. Dobit poslovne godine	085	0	0
2. Gubitak poslovne godine	086	27.225.975	16.694.198
VIII. MANJINSKI (NEKONTROLIRAJUĆI) INTERES	087	76.033.382	78.558.462
B) REZERVIRANJA (AOP 089 do 094)	088	0	0
1. Rezerviranja za mirovine, otpremnine i slične obveze	089	0	0
2. Rezerviranja za porezne obveze	090	0	0
3. Rezerviranja za započete sudske sporove	091	0	0
4. Rezerviranja za troškove obnavljanja prirodnih bogatstava	092	0	0
5. Rezerviranja za troškove u jamstvenim rokovima	093	0	0
6. Druga rezerviranja	094	0	0
C) DUGOROČNE OBVEZE (AOP 096 do 106)	095	243.631.646	202.278.100

BILANCA
stanje na dan 31.12.2019

u kunama

Obveznik: SAPONIA D.D. OSIJEK			
Naziv pozicije	AOP oznaka	Zadnji dan prethodne poslovne godine	Na izvještajni datum tekućeg razdoblja
1	2	3	4
1. Obveze prema poduzetnicima unutar grupe	096	0	0
2. Obveze za zajmove, depozite i slično poduzetnika unutar grupe	097	0	0
3. Obveze prema društvima povezanim sudjelujućim interesom	098	0	0
4. Obveze za zajmove, depozite i slično društava povezanih sudjelujućim interesom	099	0	0
5. Obveze za zajmove, depozite i slično	100	0	0
6. Obveze prema bankama i drugim financijskim institucijama	101	243.631.646	202.278.100
7. Obveze za predujmove	102	0	0
8. Obveze prema dobavljačima	103	0	0
9. Obveze po vrijednosnim papirima	104	0	0
10. Ostale dugoročne obveze	105	0	0
11. Odgođena porezna obveza	106	0	0
D) KRATKOROČNE OBVEZE (AOP 108 do 121)	107	322.973.915	316.324.362
1. Obveze prema poduzetnicima unutar grupe	108	2.826.380	3.662.118
2. Obveze za zajmove, depozite i slično poduzetnika unutar grupe	109	0	0
3. Obveze prema društvima povezanim sudjelujućim interesom	110	0	0
4. Obveze za zajmove, depozite i slično društava povezanih sudjelujućim interesom	111	0	0
5. Obveze za zajmove, depozite i slično	112	0	0
6. Obveze prema bankama i drugim financijskim institucijama	113	127.063.208	126.129.884
7. Obveze za predujmove	114	242.499	343.404
8. Obveze prema dobavljačima	115	170.018.953	164.579.223
9. Obveze po vrijednosnim papirima	116	0	0
10. Obveze prema zaposlenicima	117	11.927.698	6.901.959
11. Obveze za poreze, doprinose i sličana davanja	118	10.126.635	13.199.303
12. Obveze s osnove udjela u rezultatu	119	0	0
13. Obveze po osnovi dugotrajne imovine namijenjene prodaji	120	0	0
14. Ostale kratkoročne obveze	121	768.542	1.508.471
E) ODGOĐENO PLAĆANJE TROŠKOVA I PRIHOD BUDUĆEGA RAZDOBLJA	122	10.166.766	18.443.308
F) UKUPNO – PASIVA (AOP 067+088+095+107+122)	123	983.395.723	928.614.740
G) IZVANBILANČNI ZAPISI	124	0	0

RACUN DOBITI I GUBITKA
u razdoblju 01.01.2019 do 31.12.2019

u kunama

Obveznik: SAPONIA D.D. OSIJEK			
Naziv pozicije	AOP oznaka	Isto razdoblje prethodne godine	Tekuće razdoblje
1	2	3	4
I. POSLOVNI PRIHODI (AOP 126 do 130)	125	892.502.501	872.675.905
1. Prihodi od prodaje s poduzetnicima unutar grupe	126	131.676.849	132.237.576
2. Prihodi od prodaje (izvan grupe)	127	733.493.245	728.896.332
3. Prihodi na temelju upotrebe vlastitih proizvoda, robe i usluga	128	3.212.086	3.083.163
4. Ostali poslovni prihodi s poduzetnicima unutar grupe	129	534.103	287.034
5. Ostali poslovni prihodi (izvan grupe)	130	23.586.218	8.171.800
II. POSLOVNI RASHODI (AOP 132+133+137+141+142+143+146+153)	131	858.498.960	841.357.889
1. Promjene vrijednosti zaliha proizvodnje u tijeku i gotovih proizvoda	132	-2.604.172	-525.505
2. Materijalni troškovi (AOP 134 do 136)	133	633.846.507	631.047.251
a) Troškovi sirovina i materijala	134	522.936.396	514.001.179
b) Troškovi prodane robe	135	21.645.122	20.377.323
c) Ostali vanjski troškovi	136	89.264.989	96.668.749
3. Troškovi osoblja (AOP 138 do 140)	137	119.802.416	117.775.401
a) Neto plaće i nadnice	138	77.289.909	76.243.698
b) Troškovi poreza i doprinosa iz plaća	139	25.309.905	25.390.464
c) Doprinosi na plaće	140	17.202.602	16.141.239
4. Amortizacija	141	51.282.031	47.387.648
5. Ostali troškovi	142	41.560.737	39.058.855
6. Vrijednosna usklađenja (AOP 144+145)	143	9.486.497	4.125.777
a) dugotrajne imovine osim financijske imovine	144	0	0
b) kratkotrajne imovine osim financijske imovine	145	9.486.497	4.125.777
7. Rezerviranja (AOP 147 do 152)	146	0	0
a) Rezerviranja za mirovine, otpremnine i slične obveze	147	0	0
b) Rezerviranja za porezne obveze	148	0	0
c) Rezerviranja za započete sudske sporove	149	0	0
d) Rezerviranja za troškove obnavljanja prirodnih bogatstava	150	0	0
e) Rezerviranja za troškove u jamstvenim rokovima	151	0	0
f) Druga rezerviranja	152	0	0
8. Ostali poslovni rashodi	153	5.124.944	2.488.462
III. FINANCIJSKI PRIHODI (AOP 155 do 164)	154	11.147.125	6.258.374
1. Prihodi od ulaganja u udjele (dionice) poduzetnika unutar grupe	155	0	0
2. Prihodi od ulaganja u udjele (dionice) društava povezanih sudjelujućim interesima	156	0	0
3. Prihodi od ostalih dugotrajnih financijskih ulaganja i zajmova poduzetnicima unutar grupe	157	0	0
4. Ostali prihodi s osnove kamata iz odnosa s poduzetnicima unutar grupe	158	2.979.080	1.931.602
5. Tečajne razlike i ostali financijski prihodi iz odnosa s poduzetnicima unutar grupe	159	192.700	583.975
6. Prihodi od ostalih dugotrajnih financijskih ulaganja i zajmova	160	22.436	1.020.856
7. Ostali prihodi s osnove kamata	161	1.052.038	116.217
8. Tečajne razlike i ostali financijski prihodi	162	6.615.559	2.459.366
9. Nerealizirani dobiti (prihodi) od financijske imovine	163	0	0
10. Ostali financijski prihodi	164	285.312	146.358
IV. FINANCIJSKI RASHODI (AOP 166 do 172)	165	75.935.753	54.964.920
1. Rashodi s osnove kamata i slični rashodi s poduzetnicima unutar grupe	166	534.774	0
2. Tečajne razlike i drugi rashodi s poduzetnicima unutar grupe	167	5.184.961	263.348
3. Rashodi s osnove kamata i slični rashodi	168	13.674.618	10.952.165
4. Tečajne razlike i drugi rashodi	169	4.574.049	3.389.470
5. Nerealizirani gubici (rashodi) od financijske imovine	170	0	0
6. Vrijednosna usklađenja financijske imovine (neto)	171	51.206.723	1.428.700
7. Ostali financijski rashodi	172	760.628	38.931.237
V. UDIO U DOBITI OD DRUŠTAVA POVEZANIH SUDJELUJUĆIM INTERESOM	173	0	0
VI. UDIO U DOBITI OD ZAJEDNIČKIH POTHVATA	174	0	0

RACUN DOBITI I GUBITKA
u razdoblju 01.01.2019 do 31.12.2019

u kunama

Obveznik: SAPONIA D.D. OSIJEK			
Naziv pozicije	AOP oznaka	Isto razdoblje prethodne godine	Tekuće razdoblje
1	2	3	4
VII. UDIO U GUBITKU OD DRUŠTAVA POVEZANIH SUDJELUJUĆIM INTERESOM	175	0	0
VIII. UDIO U GUBITKU OD ZAJEDNIČKIH POTHVATA	176	0	0
IX. UKUPNI PRIHODI (AOP 125+154+173 + 174)	177	903.649.626	878.934.279
X. UKUPNI RASHODI (AOP 131+165+175 + 176)	178	934.434.713	896.322.809
XI. DOBIT ILI GUBITAK PRIJE OPOREZIVANJA (AOP 177-178)	179	-30.785.087	-17.388.530
1. Dobit prije oporezivanja (AOP 177-178)	180	0	0
2. Gubitak prije oporezivanja (AOP 178-177)	181	-30.785.087	-17.388.530
XII. POREZ NA DOBIT	182	-12.385.922	-3.478.454
XIII. DOBIT ILI GUBITAK RAZDOBLJA (AOP 179-182)	183	-18.399.165	-13.910.076
1. Dobit razdoblja (AOP 179-182)	184	0	0
2. Gubitak razdoblja (AOP 182-179)	185	-18.399.165	-13.910.076
PREKINUTO POSLOVANJE (popunjavanje poduzetnik obveznika MSFI-a samo ako ima prekinuto poslovanje)			
XIV. DOBIT ILI GUBITAK PREKINUTOG POSLOVANJA PRIJE OPOREZIVANJA (AOP 187-188)	186	0	0
1. Dobit prekinutog poslovanja prije oporezivanja	187	0	0
2. Gubitak prekinutog poslovanja prije oporezivanja	188	0	0
XV. POREZ NA DOBIT PREKINUTOG POSLOVANJA	189	0	0
1. Dobit prekinutog poslovanja za razdoblje (AOP 186-189)	190	0	0
2. Gubitak prekinutog poslovanja za razdoblje (AOP 189-186)	191	0	0
UKUPNO POSLOVANJE (popunjavanje samo poduzetnik obveznik MSFI-a koji ima prekinuto poslovanje)			
XVI. DOBIT ILI GUBITAK PRIJE OPOREZIVANJA (AOP 179+186)	192	0	0
1. Dobit prije oporezivanja (AOP 192)	193	0	0
2. Gubitak prije oporezivanja (AOP 192)	194	0	0
XVII. POREZ NA DOBIT (AOP 182+189)	195	0	0
XVIII. DOBIT ILI GUBITAK RAZDOBLJA (AOP 192-195)	196	0	0
1. Dobit razdoblja (AOP 192-195)	197	0	0
2. Gubitak razdoblja (AOP 195-192)	198	0	0
DODATAK RDG-u (popunjavanje poduzetnik koji sastavlja konsolidirani godišnji financijski izvještaj)			
XIX. DOBIT ILI GUBITAK RAZDOBLJA (AOP 200+201)	199	-18.399.165	-13.910.076
1. Pripisana imateljima kapitala matice	200	-27.225.975	-16.694.198
2. Pripisana manjinskom (nekontrolirajućem) interesu	201	8.826.810	2.784.122
IZVJEŠTAJ O OSTALOJ SVEOBUHVAATNOJ DOBITI (popunjavanje poduzetnik obveznik primjene MSFI-a)			
I. DOBIT ILI GUBITAK RAZDOBLJA	202	-18.399.165	-13.910.076
II. OSTALA SVEOBUHVAATNA DOBIT/GUBITAK PRIJE POREZA (AOP 204 do 211)	203	764.703	202.403
1. Tečajne razlike iz preračuna inozemnog poslovanja	204	421.326	16.108
2. Promjene revalorizacijskih rezervi dugotrajne materijalne i nematerijalne imovine	205	0	0
3. Dobit ili gubitak s osnove naknadnog vrednovanja financijske imovine raspoložive za prodaju	206	343.377	186.295
4. Dobit ili gubitak s osnove učinkovite zaštite novčanih tokova	207	0	0
5. Dobit ili gubitak s osnove učinkovite zaštite neto ulaganja u	208	0	0
6. Udio u ostaloj sveobuhvatnoj dobiti/gubitku društava povezanih sudjelujućim interesom	209	0	0
7. Aktuarski dobici/gubici po planovima definiranih primanja	210	0	0
8. Ostale ne vlasničke promjene kapitala	211	0	0
III. POREZ NA OSTALU SVEOBUHVAATNU DOBIT RAZDOBLJA	212	53.934	696.522
IV. NETO OSTALA SVEOBUHVAATNA DOBIT ILI GUBITAK (AOP 203-212)	213	710.769	-494.119
V. SVEOBUHVAATNA DOBIT ILI GUBITAK RAZDOBLJA (AOP 202+213)	214	-17.688.396	-14.404.195
DODATAK Izvještaju o ostaloj sveobuhvatnoj dobiti (popunjavanje poduzetnik koji sastavlja konsolidirani izvještaj)			
VI. SVEOBUHVAATNA DOBIT ILI GUBITAK RAZDOBLJA (AOP 216+217)	215	-17.688.396	-14.404.195
1. Pripisana imateljima kapitala matice	216	-26.515.206	-17.188.317
2. Pripisana manjinskom (nekontrolirajućem) interesu	217	8.826.810	2.784.122

IZVJEŠTAJ O NOVČANOM TIJEKU - Indirektna metoda
u razdoblju 01.01.2019. do 31.12.2019.

u kunama

Obveznik: SAPONIA D.D. OSIJEK			
Naziv pozicije	AOP oznaka	Isto razdoblje prethodne godine	Tekuće razdoblje
1	2	3	4
Novčani tokovi od poslovnih aktivnosti			
1. Dobit prije oporezivanja	001	-30.785.087	-17.388.530
2. Usklađenja (AOP 003 do 010):	002	124.481.254	97.401.309
a) Amortizacija	003	51.282.031	47.387.648
b) Dobici i gubici od prodaje i vrijednosna usklađenja dugotrajne materijalne i nematerijalne imovine	004	-23.440	-255.156
c) Dobici i gubici od prodaje i nerealizirani dobiti i gubici i vrijednosno usklađenje financijske imovine	005	56.450.604	38.961.458
d) Prihodi od kamata i dividendi	006	-4.053.554	-2.047.819
e) Rashodi od kamata	007	14.209.392	10.952.165
f) Rezerviranja	008	0	0
g) Tečajne razlike (nerealizirane)	009	-2.805.547	451.203
h) Ostala usklađenja za nenovčane transakcije i nerealizirane dobitke i gubitke	010	9.421.768	1.951.810
I. Povećanje ili smanjenje novčanih tokova prije promjena u radnom kapitalu (AOP 001+002)	011	93.696.167	80.012.779
3. Promjene u radnom kapitalu (AOP 013 do 016)	012	-30.132.377	15.014.085
a) Povećanje ili smanjenje kratkoročnih obveza	013	-5.394.627	2.071.945
b) Povećanje ili smanjenje kratkotrajnih potraživanja	014	-23.085.749	10.008.314
c) Povećanje ili smanjenje zaliha	015	3.891.623	3.018.403
d) Ostala povećanja ili smanjenja radnog kapitala	016	-5.543.624	-84.577
II. Novac iz poslovanja (AOP 011+012)	017	63.563.790	95.026.864
4. Novčani izdaci za kamate	018	-13.561.121	-11.114.818
5. Plaćeni porez na dobit	019	-4.719.452	0
A) NETO NOVČANI TOKOVI OD POSLOVNIH AKTIVNOSTI (AOP 017 do 019)	020	45.283.217	83.912.046
Novčani tokovi od investicijskih aktivnosti			
1. Novčani primici od prodaje dugotrajne materijalne i nematerijalne imovine	021	47.286	259.105
2. Novčani primici od prodaje financijskih instrumenata	022	63.327.982	0
3. Novčani primici od kamata	023	46.890	53.875
4. Novčani primici od dividendi	024	22.436	0
5. Novačani primici s osnove povrata danih zajmova i štednih uloga	025	7.000.000	30.000
6. Ostali novčani primici od investicijskih aktivnosti	026	385.609	30.607.400
III. Ukupno novčani primici od investicijskih aktivnosti (AOP 021 do 026)	027	70.830.203	30.950.380
1. Novčani izdaci za kupnju dugotrajne materijalne i nematerijalne imovine	028	-13.428.562	-26.459.992
2. Novčani izdaci za stjecanje financijskih instrumenata	029	0	0
3. Novačani izdaci s osnove danih zajmova i štednih uloga za razdoblje	030	0	0
4. Stjecanje ovisnog društva, umanjeno za stečeni novac	031	0	0
5. Ostali novčani izdaci od investicijskih aktivnosti	032	0	0
IV. Ukupno novčani izdaci od investicijskih aktivnosti (AOP 028 do 032)	033	-13.428.562	-26.459.992
B) NETO NOVČANI TOKOVI OD INVESTICIJSKIH AKTIVNOSTI (AOP 027+033)	034	57.401.641	4.490.388
Novčani tokovi od financijskih aktivnosti			
1. Novčani primici od povećanja temeljnog (upisanog) kapitala	035	0	0
2. Novčani primici od izdavanja vlasničkih i dužničkih financijskih instrumenata	036	0	0
3. Novčani primici od glavnice kredita, pozajmica i drugih posudbi	037	145.688.013	31.646.610
4. Ostali novčani primici od financijskih aktivnosti	038	0	0
V. Ukupno novčani primici od financijskih aktivnosti (AOP 035 do 038)	039	145.688.013	31.646.610
1. Novčani izdaci za otplatu glavnice kredita, pozajmica i drugih posudbi i dužničkih financijskih instrumenata	040	-242.033.537	-72.316.926
2. Novčani izdaci za isplatu dividendi	041	0	0
3. Novčani izdaci za financijski najam	042	-6.243.807	-9.837.278
4. Novčani izdaci za otkup vlastitih dionica i smanjenje temeljnog (upisanog) kapitala	043	0	0
5. Ostali novčani izdaci od financijskih aktivnosti	044	0	0
VI. Ukupno novčani izdaci od financijskih aktivnosti (AOP 040 do 044)	045	-248.277.344	-82.154.204
C) NETO NOVČANI TOKOVI OD FINANCIJSKIH AKTIVNOSTI (AOP 039+045)	046	-102.589.331	-50.507.594
1. Nerealizirane tečajne razlike po novcu i novčanim ekvivalentima	047	0	0
D) NETO POVEĆANJE ILI SMANJENJE NOVČANIH TOKOVA (AOP 020+034+046+047)	048	95.527	37.894.840
E) NOVAC I NOVČANI EKVIVALENTI NA POČETKU RAZDOBLJA	049	23.125.977	23.221.504
F) NOVAC I NOVČANI EKVIVALENTI NA KRAJU RAZDOBLJA (AOP 048+049)	050	23.221.504	61.116.344

IZVJEŠTAJ O PROMJENAMA KAPITALA
za razdoblje od 01.01.2019 do 31.12.2019

u kunama

Opis pozicije	AOP oznaka	Raspodjeljivo imateljima kapitala matice														Manjinski (nekontrolirajući) interes	Ukupno kapital i rezerve
		Temeljni (upisani) kapital	Kapitalne rezerve	Zakonske rezerve	Rezerve za vlastite dionice	Vlastite dionice i udjeli (odbitna stavka)	Statutarne rezerve	Ostale rezerve	Revalorizacijske rezerve	Fer vrijednost financijske imovine raspoložive za prodaju	Učinkoviti dio zaštite novčanih tokova	Učinkoviti dio zaštite neto ulaganja u inozemstvo	Zadržana dobit / preneseni gubitak	Dobit / gubitak poslovne godine	Ukupno raspodjeljivo imateljima kapitala matice		
1	2	3	4	5	6	7	8	9	10	11	12	13	14	15	16 (3 do 6 - 7 + 8 do 15)	17	18 (16+17)
Prethodno razdoblje																	
1. Stanje na dan početka prethodne poslovne godine	01	244.169.200	215.962	11.301.320	545.380	545.380	0	170.992.707	2.667.335	-1.812.723	0	0	-67.503.941	0	360.029.860	33.610.600	393.640.460
2. Promjene računovodstvenih politika	02	0	0	0	0	0	0	0	0	0	0	0	0	0	0	0	0
3. Ispravak pogreški	03	0	0	0	0	0	0	0	0	0	0	0	0	0	0	0	0
4. Stanje na dan početka prethodne poslovne godine (prepravljeno) (AOP 01 do 03)	04	244.169.200	215.962	11.301.320	545.380	545.380	0	170.992.707	2.667.335	-1.812.723	0	0	-67.503.941	0	360.029.860	33.610.600	393.640.460
5. Dobit/gubitak razdoblja	05	0	0	0	0	0	0	0	0	0	0	0	0	-27.225.975	-27.225.975	8.826.810	-18.399.165
6. Tečajne razlike iz preračuna inozemnog poslovanja	06	0	0	0	0	0	0	421.326	0	0	0	0	0	0	421.326	0	421.326
7. Promjene revalorizacijskih rezervi dugotrajne materijalne i nematerijalne imovine	07	0	0	0	0	0	0	0	-58.515	0	0	0	71.360	0	12.845	0	12.845
8. Dobitak ili gubitak s osnove naknadnog vrednovanja financijske imovine raspoložive za prodaju	08	0	0	0	0	0	0	0	0	289.443	0	0	0	0	289.443	0	289.443
9. Dobitak ili gubitak s osnove učinkovite zaštite novčanog toka	09	0	0	0	0	0	0	0	0	0	0	0	0	0	0	0	0
10. Dobitak ili gubitak s osnove učinkovite zaštite neto ulaganja u inozemstvu	10	0	0	0	0	0	0	0	0	0	0	0	0	0	0	0	0
11. Udio u ostaloj sveobuhvatnoj dobiti/gubitku društava povezanih sudjelujućim interesom	11	0	0	0	0	0	0	0	0	0	0	0	0	0	0	0	0
12. Aktuarski dobici/gubici po planovima definiranih primanja	12	0	0	0	0	0	0	0	0	0	0	0	0	0	0	0	0
13. Ostale nevlasničke promjene kapitala	13	0	0	0	0	0	0	0	0	0	0	0	-2.924.641	0	-2.924.641	33.595.972	30.671.331
14. Porez na transakcije priznate direktno u kapitalu	14	0	0	0	0	0	0	0	0	0	0	0	-12.845	0	-12.845	0	-12.845
15. Povećanje/smanjenje temeljnog (upisanog) kapitala (osim reinvestiranjem dobiti i u postupku predstečajne nagodbe)	15	0	0	0	0	0	0	0	0	0	0	0	0	0	0	0	0
16. Povećanje temeljnog (upisanog) kapitala reinvestiranjem dobiti	16	0	0	0	0	0	0	0	0	0	0	0	0	0	0	0	0
17. Povećanje temeljnog (upisanog) kapitala u postupku predstečajne nagodbe	17	0	0	0	0	0	0	0	0	0	0	0	0	0	0	0	0
18. Otkup vlastitih dionica/udjela	18	0	0	0	0	0	0	0	0	0	0	0	0	0	0	0	0
19. Isplata udjela u dobiti/dividende	19	0	0	0	0	0	0	0	0	0	0	0	0	0	0	0	0
20. Ostale raspodjele vlasnicima	20	0	0	0	0	0	0	0	0	0	0	0	0	0	0	0	0
21. Prijenos u pozicije rezervi po godišnjem rasporedu	21	0	0	1.100.785	0	0	0	20.914.914	0	0	0	0	-22.015.699	0	0	0	0
22. Povećanje rezervi u postupku predstečajne nagodbe	22	0	0	0	0	0	0	0	0	0	0	0	0	0	0	0	0
23. Stanje na zadnji dan izvještajnog razdoblja prethodne poslovne godine (04 do 22)	23	244.169.200	215.962	12.402.105	545.380	545.380	0	192.328.947	2.608.820	-1.523.280	0	0	-92.385.766	-27.225.975	330.590.013	76.033.382	406.623.395
DODATAK IZVJEŠTAJU O PROMJENAMA KAPITALA (popunjavanje poduzetnik obveznik primjene MSFI-a)																	
I. OSTALA SVEOBUHVATNA DOBIT PRETHODNOG RAZDOBLJA, UMANJENO ZA POREZE (AOP 06 do 14)	24	0	0	0	0	0	0	421.326	-58.515	289.443	0	0	-2.866.126	0	-2.213.872	33.595.972	31.382.100
II. SVEOBUHVATNA DOBIT ILI GUBITAK PRETHODNOG RAZDOBLJA (AOP 05+24)	25	0	0	0	0	0	0	421.326	-58.515	289.443	0	0	-2.866.126	-27.225.975	-29.439.847	42.422.782	12.982.935
III. TRANSAKCIJE S VLASNICIMA PRETHODNOG RAZDOBLJA PRIZNATE DIREKTNO U KAPITALU (AOP 15 do 22)	26	0	0	1.100.785	0	0	0	20.914.914	0	0	0	0	-22.015.699	0	0	0	0

IZVJEŠTAJ O PROMJENAMA KAPITALA
za razdoblje od 01.01.2019 do 31.12.2019

u kunama

Opis pozicije	AOP oznaka	Raspodjeljivo imateljima kapitala matice														Manjinski (nekontrolirajući) interes	Ukupno kapital i rezerve
		Temeljni (upisani) kapital	Kapitalne rezerve	Zakonske rezerve	Rezerve za vlastite dionice	Vlastite dionice i udjeli (odbitna stavka)	Statutarne rezerve	Ostale rezerve	Revalorizacijske rezerve	Fer vrijednost financijske imovine raspoložive za prodaju	Učinkoviti dio zaštite novčanih tokova	Učinkoviti dio zaštite neto ulaganja u inozemstvo	Zadržana dobit / preneseni gubitak	Dobit / gubitak poslovne godine	Ukupno raspodjeljivo imateljima kapitala matice		
1	2	3	4	5	6	7	8	9	10	11	12	13	14	15	16 (3 do 6 - 7 + 8 do 15)	17	18 (16+17)
Tekuće razdoblje																	
1. Stanje na dan početka tekuće poslovne godine	27	244.169.200	215.962	12.402.105	545.380	545.380	0	192.328.947	2.608.820	-1.523.280	0	0	-119.611.741	0	330.590.013	76.033.382	406.623.395
2. Promjene računovodstvenih politika	28	0	0	0	0	0	0	0	0	0	0	0	-81.136	0	-81.136	0	-81.136
3. Ispravak pogreški	29	0	0	0	0	0	0	0	0	0	0	0	0	0	0	0	0
4. Stanje na dan početka tekuće poslovne godine (prepravljeno) (AOP 27 do 29)	30	244.169.200	215.962	12.402.105	545.380	545.380	0	192.328.947	2.608.820	-1.523.280	0	0	-119.692.877	0	330.508.877	76.033.382	406.542.259
5. Dobit/gubitak razdoblja	31	0	0	0	0	0	0	0	0	0	0	0	0	-16.694.198	-16.694.198	2.784.122	-13.910.076
6. Tečajne razlike iz preračuna inozemnog poslovanja	32	0	0	0	0	0	0	16.108	0	0	0	0	0	0	16.108	0	16.108
7. Promjene revalorizacijskih rezervi dugotrajne materijalne i nematerijalne imovine	33	0	0	0	0	0	0	0	-58.515	0	0	0	71.360	0	12.845	0	12.845
8. Dobitak ili gubitak s osnove naknadnog vrednovanja financijske imovine raspoložive za prodaju	34	0	0	0	0	0	0	0	0	-510.227	0	0	0	0	-510.227	0	-510.227
9. Dobitak ili gubitak s osnove učinkovite zaštite novčanog toka	35	0	0	0	0	0	0	0	0	0	0	0	0	0	0	0	0
10. Dobitak ili gubitak s osnove učinkovite zaštite neto ulaganja u inozemstvu	36	0	0	0	0	0	0	0	0	0	0	0	0	0	0	0	0
11. Udio u ostaloj sveobuhvatnoj dobiti/gubitku društava povezanih sudjelujućim interesom	37	0	0	0	0	0	0	0	0	0	0	0	0	0	0	0	0
12. Aktuarski dobici/gubici po planovima definiranih primanja	38	0	0	0	0	0	0	0	0	0	0	0	0	0	0	0	0
13. Ostale ne vlasničke promjene kapitala	39	0	0	0	0	0	0	0	0	0	0	0	0	0	0	0	0
14. Porez na transakcije priznate direktno u kapitalu	40	0	0	0	0	0	0	0	0	0	0	0	-310.052	0	-310.052	-259.042	-569.094
15. Povećanje/smanjenje temeljnog (upisanog) kapitala (osim reinvestiranjem dobiti i u postupku predstečajne nagodbe)	41	0	0	0	0	0	0	0	0	0	0	0	0	0	0	0	0
16. Povećanje temeljnog (upisanog) kapitala reinvestiranjem dobiti	42	0	0	0	0	0	0	0	0	0	0	0	0	0	0	0	0
17. Povećanje temeljnog (upisanog) kapitala u postupku predstečajne nagodbe	43	0	0	0	0	0	0	0	0	0	0	0	0	0	0	0	0
18. Otkup vlastitih dionica/udjela	44	0	0	0	0	0	0	0	0	0	0	0	0	0	0	0	0
19. Isplata udjela u dobiti/dividende	45	0	0	0	0	0	0	0	0	0	0	0	0	0	0	0	0
20. Ostale raspodjele vlasnicima	46	0	0	0	0	0	0	0	0	0	0	0	0	0	0	0	0
21. Prijenos u pozicije rezervi po godišnjem rasporedu	47	0	0	0	0	0	0	-49.073.384	0	0	0	0	49.073.384	0	0	0	0
22. Povećanje rezervi u postupku predstečajne nagodbe	48	0	0	0	0	0	0	0	0	0	0	0	0	0	0	0	0
23. Stanje na zadnji dan izvještajnog razdoblja tekuće poslovne godine (AOP 30 do 48)	49	244.169.200	215.962	12.402.105	545.380	545.380	0	143.271.671	2.550.305	-2.033.507	0	0	-70.871.030	-16.694.198	313.010.508	78.558.462	391.568.970
DODATAK IZVJEŠTAJU O PROMJENAMA KAPITALA (popunjavanje poduzetnik obveznik primjene MSFI-a)																	
I. OSTALA SVEOBUHvatNA DOBIT TEKUĆEG RAZDOBLJA, UMANJENO ZA POREZE (AOP 32 do 40)	50	0	0	0	0	0	0	16.108	-58.515	-510.227	0	0	-251.537	0	-804.171	-259.042	-1.063.213
II. SVEOBUHvatNA DOBIT ILI GUBITAK TEKUĆEG RAZDOBLJA (AOP 31 + 50)	51	0	0	0	0	0	0	16.108	-58.515	-510.227	0	0	-251.537	-16.694.198	-17.498.369	2.525.080	-14.973.289
III. TRANSAKCIJE S VLASNICIMA TEKUĆEG RAZDOBLJA PRIZNATE DIREKTNO U KAPITALU (AOP 41 do 48)	52	0	0	0	0	0	0	-49.073.384	0	0	0	0	49.073.384	0	0	0	0

BILJEŠKE UZ GODIŠNJE FINACIJSKE IZVJEŠTAJE (GFI)

Naziv izdavatelja: SAPONIA D.D.

OIB: 37879152548

Izveštajno razdoblje: 01.01.-31.12.2019

Financijski izvještaji Grupe sastavljeni su u skladu sa Zakonom o računovodstvu i Međunarodnim standardima financijskog izvještavanja koji su na snazi u Republici Hrvatskoj za 2019.godinu.

U financijskim izvještajima za razdoblje 01.01.-31.12.2019. godine primjenjivane su iste računovodstvene politike i metode izračunavanja u financijskim izvještajima kao i kod posljednjeg godišnjeg financijskog izvještaja za godinu 2018. osim početnog priznavanja i primjene MSFI 16 Najmovi i reklasifikacije troškova i prihoda sukladno MSFI 15.

Primjena MSFI 16 Najmovi utjecala je na početno priznavanje nematerijalne imovine s pravom korištenja od 4,6 milijuna kuna. U istom su iznosu priznate i obveze po najmovima.

Sukladno zahtjevima MSFI 15 Prihodi, Društvo je dio troškova u vezi s ugovorima s kupcima u iznosu od 144,7 milijuna kuna reklasificiralo na umanjenje prihoda od prodaje. Primjenjujući metodu potpune retrospektive, usporedno razdoblje prilagođeno je izvještavanju za 2019. godinu

Materijalno značajna transakcija u promatranom razdoblju odnosi se na realizaciju financijske imovine izdavatelja društva Fortenova Group TopCo B.V. i Fortenova Group STAK kojom je ostvaren financijski gubitak u iznosu od 38,5 milijuna kuna.