



**HANFA-Hrvatska agencija za
nadzor financijskih usluga
Miramarska cesta 24 b, p.p.450
10000 ZAGREB**

**HANFA – Službeni registar propisanih informacija
Miramarska cesta 24 b, p.p.450
10000 ZAGREB**

**Zagrebačka burza d.d.
Ivana Lučića 2a
10000 ZAGREB**

U Poreču, 14.02.2011.
Ur.broj: 25-2/11

**Predmet: Privremena, nerevidirana, konsolidirana i nekonsolidirana financijska izvješća za
2010. i za 4. tromjesečje 2010. godine – dostava**

Uprava RIVIERA POREČ d.d. sa sjedištem u Poreču, Vladimira Nazora 9, OIB 36201212847 (dalje u tekstu: Društvo), sukladno članku 441. stavak 1. i 2. Zakona o tržištu kapitala (NN 88/08 i 74/09) (dalje u tekstu: ZTK) i sukladno točkama 126. i 130. Pravila Zagrebačke burze d.d., dostavlja, radi objave, privremena, konsolidirana i nekonsolidirana, nerevidirana financijska izvješća Društva s uključenim tromjesečnim izvješćima za četvrto tromjesečje 2010. godine, te druge isprave u cijelom propisanom sadržaju sukladno članku 407. i 410. ZTK.

Ujedno obavještavamo da će naprijed navedena izvješća Društva biti u cijelom propisanom sadržaju objavljena na internetskim stranicama Društva www.riviera-porec.com, te priopćenjem HINI, sve sukladno odredbama ZTK.

Privitak kao u tekstu u propisanom formatu.

S poštovanjem,

Veljko Ostojić
Predsjednik Uprave


Tihomir Nikolaš
Član Uprave

RIVIERA POREČ
dioničko društvo
POREČ (1)

RIVIERA POREČ

Riviera Poreč d.d.
Vladimira Nazora 9 / HR-52440 Poreč / Croatia
T +385 52 408 002 F +385 52 451 808
www.valamar.com E riviera@riviera.hr



VALAMAR
HOTELS & RESORTS

Temeljem odredbi Zakona o trgovačkim društvima, Zakona o računovodstvu i Zakona o tržištu kapitala, Uprava društva Riviere Poreč d.d., predstavlja

IZVJEŠĆE UPRAVE O STANJU DRUŠTVA

za period četvrtog tromjesečja (od 01.listopada 2010. do 31.prosinca 2010.)

te

godišnji izvještaj poslovanja (od 1.siječnja do 31.prosinca 2010.)

Sadržaj

1. Izvještaj poslovanja
2. Izjava osoba odgovornih za sastavljanje financijskih izvještaja
3. Privremeni nekonsolidirani i konsolidirani nerevidirani godišnji financijski izvještaji

IZVJEŠTAJ UPRAVE

REZULTATI MATIČNOG DRUŠTVA RIVIERE POREČ d.d.

Društvo Riviera Poreč d.d. je u razdoblju od 1.siječnja 2010. do 31.prosinca 2010. godine realiziralo 445,9 milijuna kuna poslovnih prihoda što je za 1,53 milijuna kuna manje od prethodne godine i predstavlja smanjenje od 0,34%. U promatranom razdoblju došlo je i do smanjenja ukupnih poslovnih rashoda za iznos od 9,58 milijuna kuna odnosno 2,22% u odnosu na prethodnu godinu čemu je najviše doprinijelo smanjenje materijalnih troškova (za 6,7 milijuna kuna) i ostalih poslovnih rashoda (za 5,7 milijuna kuna). Financijski prihodi povećani su za 2,4 milijuna kuna, a financijski rashodi za 33,66 milijuna kuna. Ukupni prihodi u promatranom razdoblju iznosili su 457,8 milijuna kuna (povećanje od 0,2 % u odnosu na prethodnu godinu), a ukupni rashodi 467,9 milijuna kuna (povećanje od 5,4% u odnosu na prethodnu godinu) pa je gubitak navedenog razdoblja nešto veći od 10 milijuna kuna što je najviše rezultat povećanja negativnih tečajnih razlika. Navedena se stavka povećala u odnosu na 2009.godinu za 37,2 milijuna kuna te je u prethodnoj godini iznosila 38,8 milijuna kuna.

U promatranom razdoblju nisu zabilježene značajne promjene ukupne imovine društva. Zabilježene su određene strukturalne promjene kratkotrajne imovine čiji je udio u ukupnoj imovini društva u promatranom razdoblju činio 4,31% dok je u prethodnoj godini taj udio bio nešto veći, odnosno 6,41% što je rezultat smanjenog udjela novca u banci i blagajni.

Ukupne obveze na dan 31. prosinca 2010. godine smanjene su za 27,9 milijuna kuna (odnosno 6,45%) u odnosu na isto razdoblje prethodne godine te iznose 405,1 milijuna kuna. U strukturi obveza u promatranom razdoblju došlo je do izmjene odnosa između dugoročnih i kratkoročnih obveza. U 2010.godini dugoročne su obveze činile tek nešto više od polovice ukupnih obveza (52%) dok su u prethodnoj godini dugoročne obveze činile 79%, a kratkoročne 21% ukupnih obveza. Tijekom poslovne godine Riviera Poreč d.d. je uredno podmirivala svoje obveze.

2010. godina obilježena je značajnim kapitalnim investicijama u poboljšanje kvalitete smještajnih kapaciteta, poboljšanje kvalitete i proširenje lepeze sadržaja i usluga, a sve u cilju što većeg zadovoljstva naših gostiju. Također, u 2010.godini privedena je kraju gradnja nove Upravne zgrade Riviere Poreč d.d. Društvo je u 2010. godini zadržalo prethodni nivo zaposlenosti kako radnika na određeno vrijeme tako i sezonskih te u cijelosti izvršilo sve obveze sukladno ugovorenim uvjetima rada i odredbama kolektivnog ugovora Društva. Društvo je nastavilo s politikom ulaganja u edukaciju i osposobljavanje ljudskih resursa kao bitnog preduvjeta kvalitete ugostiteljskih usluga.

KONSOLIDIRANI REZULTATI GRUPE

Grupa Riviera Poreč d.d. koju sačinjavaju matično društvo Riviera Poreč d.d. iz Poreča i njegova podružnica Dubrovnik Babin Kuk d.d. iz Dubrovnika (dalje u tekstu izvještaja: Grupa) je u razdoblju od 1. siječnja do 31. prosinca 2010. godine ostvarila poslovne prihode u iznosu od 626,1 milijuna kuna što je za 5,68% više u odnosu na prethodnu godinu. Poslovni rashodi su u odnosu na prethodnu godinu smanjeni za 1,37 % te iznose 620,3 milijuna kuna. U strukturi istih došlo je do smanjenja materijalnih troškova (za 6,66 milijuna kuna odnosno 3,13%), smanjenja troškova osoblja (za 3,86 milijuna kuna odnosno 2,25%), smanjenja rezerviranja (8,7 milijuna kuna odnosno 89,31%) te smanjenja ostalih poslovnih rashoda (za 6,38 milijuna kuna odnosno 61,2%). U strukturi poslovnih rashoda došlo je do porasta troškova amortizacije za iznos od 12,5 milijuna kuna (povećanje od 8,98% u odnosu na prethodnu godinu) te do porasta troškova vrijednosnog usklađivanja u iznosu od 1,88 milijuna kuna što čini povećanje od gotovo 60% u odnosu na prethodnu godinu.

Financijski prihodi su za 8,9 milijuna kuna veći u odnosu na prethodnu godinu i iznose 21,7 milijuna kuna. Financijski rashodi također su znatno veći i to za 75,5 milijuna kuna te iznose 103,3 milijuna kuna. Stavka koja je najviše utjecala na znatno povećanje financijskih rashoda jesu već spomenute negativne tečajne razlike koje su se u odnosu na prethodnu godinu u 2010.godini povećale za 40,9 milijuna kuna.

Iako je u 2010.godini zabilježen porast ukupnih prihoda od 7% u odnosu na prethodnu godinu to nije bilo dovoljno da kompenzira porast ukupnih rashoda od 10,2% što je utjecalo na rezultat razdoblja na način da ostvareni konsolidirani neto gubitak poslije poreza na grupu iznosi -75,83 milijuna kuna, od čega je gubitak pripisan imateljima kapitala matice 70,53 milijuna kuna, a manjinskom interesu 5,29 milijuna kuna.

Vrijednost imovine Grupe Riviera Poreč d.d. na dan 31. prosinca 2010. godine iznosi 2,322 milijuna kuna što je za 103,3 milijuna kuna ili 4,26% manje u odnosu na prethodnu godinu. Dugotrajna imovina smanjena je za 50,1 milijuna kuna, odnosno 2,19% što je poglavito rezultat smanjenja materijalne imovine. Kratkotrajna imovina također je smanjena za 51,9 milijuna kuna što čini 38,36 % smanjenja u odnosu na prethodnu godinu. Iako su se neke stavke kratkotrajne imovine povećale (kratkotrajna potraživanja za 3,1 milijun kuna, kratkotrajna financijska imovina za više od 10 milijuna kuna), ukupno smanjenje kratkotrajne imovine je pod utjecajem smanjenja novca u banci i blagajni (smanjenje u iznosu od 65 milijuna kuna).

Ukupne obveze na dan 31. prosinca 2010. godine iznose 1.014,9 milijuna kuna te su u odnosu na isto razdoblje prethodne godine smanjene za 2,41% odnosno 25 milijuna kuna. Dugoročne obveze smanjene su za 109,7 milijuna kuna odnosno 13,14% te iznose 725,1 milijuna kuna. Kratkoročne obveze su povećane za iznos od 84,6 milijuna kuna odnosno za 41,2% što je poglavito rezultat povećanja obveza prema bankama i financijskim institucijama.

Sukladno odredbi članka 497. Zakona o trgovačkim društvima, izjavljujemo da su svi odnosi Društva s povezanim društvima prikazani u bilješkama uz financijske izvještaje.

OSTALE INFORMACIJE

Krajem godine Društvo Riviera Poreč d.d. je zapošljavalo 859 djelatnika.

Podaci o cijeni dionice za period 01.01.2010.-31.12.2010. godine:

- Najviša 200,00 kuna
- Najniža 140,00 kuna

Pregled najvećih dioničara na dan 31.12.2010. godine:

Vlasnik:	Broj dionica:	% učešća:
1. Dom Holding d.d. , Miramarska 24, 10000 Zagreb	2.851.557	78,05%
2. Hypo Alpe-Adria-Bank d.d./Raiffeisen obvezni mirovinski fond/Skrbnik, Slavonska avenija 6, 10000 Zagreb	72.154	1,97%
3. Hypo Alpe-Adria-Bank d.d./PBZ Croatia osiguranje-obvezni mirovinski fond/Skrbnik, Slavonska avenija 6, 10000 Zagreb	63.911	1,75%
4. Societe generale-Splitska banka d.d./AZ obvezni mirovinski fond/Skrbnik, Ruđera Boškovića 16, 21000 Split	60.262	1,65%
5. Radež d.d., Blato bb(Korčula), 20271 Blato	15.239	0,42%
6. PBZ d.d./CN LTD./Skrbnik, Radnička 42, 10000 Zagreb	10.397	0,28%
7. Erste&Steiermarkische bank d.d./CSP/Skrbnik, Ivana Lučića 2, 10000 Zagreb	8.877	0,24%
8. HZZO, Margaretska 3, 10000 Zagreb	8.219	0,23%
9. PBZ d.d./Skrbnički zbirni račun klijenta, Radnička 42, 10000 Zagreb	6.216	0,17%

10. Hrvatska poštanska banka d.d./Kapitalni fond d.d./Skrbnik, Jurišićeva 4, 10000 Zagreb	5.250	0,14%
11. Ostali mali dioničari + vlastite dionice	551.435	15,10%
UKUPNO	3.653.517	100 %

ZNAČAJNI POSLOVNI DOGAĐAJI

8. srpnja 2010. godine održana je Glavna skupština Društva na kojoj su donijete slijedeće odluke: odluka o upotrebi dobiti ostvarene u 2009. godini, odluka o davanju razrješnice članovima Uprave i Nadzornog odbora, odluka o imenovanju revizora Društva za 2010. godinu, odluka o izmjenama i dopunama Statuta Društva, odluka o odobrenju Dodatka 2 Ugovora o upravljanju hotelsko – turističkim objektima i sadržajima i odluka o stjecanju vlastitih dionica.

IZLOŽENOST RIZICIMA

Društvo Riviera Poreč d.d. i Grupa izloženi su financijskim rizicima koji su povezani sa valutnim, kreditnim i rizikom likvidnosti, a koji su običajni za poslovanje turističkih društava sličnog obujma poslovanja u Republici Hrvatskoj. Društvo i Grupa nastoje neutralizirati odnosno umanjiti njihov utjecaj primjenom odgovarajućih instrumenata zaštite.

PRIMJENA KODEKSA KORPORATIVNOG UPRAVLJANJA

Društvo Riviera Poreč d.d., kao i Grupa, se kontinuirano razvija i djeluje u skladu s dobrom praksom korporativnog upravljanja te nastoji svojom poslovnom strategijom, politikom, ključnim aktima i poslovnom praksom doprinijeti transparentnom i učinkovitom poslovanju i kvalitetnim vezama sa sredinom u kojoj djeluje. U cilju daljnje jačanja i uspostavljanja visokih standarda korporativnog upravljanja, Društvo je donijelo vlastiti Kodeks korporacijskog upravljanja. Uprava se u cijelosti pridržava odredbi donesenog Kodeksa.

NA KRAJU

U 2010.godini poslovanje društva je nastavljeno sukladno poslovnim planovima, ali s utjecajem recesije započete u prethodnim godinama. Unatoč trenutnim tržišnim uvjetima zahvaljujući visoko kvalitetnom upravljačkom znanju, korporativnoj kulturi, kvaliteti i strukturi usluge i proizvoda, a posebice dobroj pripremi 2010. godinu možemo proglasiti uspješnom. U budućim poslovnim godinama cilj je Društva konstantan rast i razvoj u svim segmentima poslovanja te izgradnja prepoznatljivosti destinacije kao turističkog odredišta koji je u suglasju sa najvišim ekološkim standardima.

Turistička sezona 2011. bit će zahtjevnija kao što je bila i prošla iako podaci o gospodarskoj situaciji u nama najznačajnijim emitivnim zemljama govore da je došlo do blagog oporavka u odnosu na prošlu godinu. Upravo zbog toga iskoristiti ćemo svaku priliku za što kvalitetniju pripremu sezone 2011., uz dodatnu racionalizaciju troškova kroz projekte uštede energije, uz jačanje kvalitete naših proizvoda i usluga kroz nadogradnju ponude novim uslugama, kroz investicije u pravcu novih koncepata hrane i pića, podizanje kvalitete okoliša i plaža, te poboljšanje radnih uvjeta zaposlenika.

Uprava Društva

Veljko Ostojić
Predsjednik Uprave



RIVIERA POREČ
dioničko društvo
POREČ (1)



Tihomir Nikolaš
Član Uprave



U Poreču, 14.02.2011.

Temeljem odredbi stavka 2. članka 407. i stavka 2. članka 410. Zakona o tržištu kapitala i odredbi točke 127. i 130. Pravila Zagrebačke burze d.d., Veljko Ostojić, predsjednik uprave i Tihomir Nikolaš, član uprave, osobe zadužene i odgovorne za vođenje poslova društva, te Tihomir Nikolaš, član uprave i Ljubica Grbac, direktorica Sektora financija, računovodstva i administracije, osobe zadužene za financije i računovodstvo u 2010. godini i osobe odgovorne za sastavljanje financijskih izvještaja društva RIVIERA POREČ d.d. iz Poreča, Vladimira Nazora 9, OIB 36201212847 (dalje u tekstu: Društvo), ovime daju slijedeću


I Z J A V U


I

Prema našem najboljem saznanju, privremeni, nerevidirani, nekonsolidirani i konsolidirani godišnji financijski izvještaji sa uključenim tromjesečnim izvještajima za četvrto tromjesečje 2010. godine daju cjelovit i istinit prikaz imovine i obveza, gubitaka i dobitaka, financijskog položaja i poslovanja Društva i društava uključenih u konsolidaciju.


II

Prema našem najboljem saznanju, izvještaj posloводства Društva za period od 1. siječnja do 31. prosinca 2010. godine sa uključenim periodom od 1. listopada do 31. prosinca 2010. godine, sadrži istinit prikaz razvoja i rezultata poslovanja i položaja Društva i društava uključenih u konsolidaciju, uz opis najznačajnijih rizika i neizvjesnosti kojima su izloženi Društvo i društva uključena u konsolidaciju.


Veljko Ostojić
Predsjednik Uprave


Tihomir Nikolaš
Član Uprave

Ljubica Grbac
Direktor Sektora


RIVIERA POREČ
dioničko društvo
POREČ (1)

PRILOG 1.

Razdoblje izvještavanja:

1.1.2010.

do

31.12.2010.

Tromjesečni financijski izvještaj poduzetnika-TFI-PODMatični broj (MB): **3474771**Matični broj subjekta (MBS): **040020883**Osobni identifikacijski broj
(OIB): **36201212847**Tvrtka izdavateljja: **Riviera Poreč d.d.**Poštanski broj i mjesto: **52440** **Poreč**Ulica i kućni broj: **Stancija Kaligari 1**Adresa e-pošte: **uprava@riviera.hr**Internet adresa: **www.riviera-porec.com**Šifra i naziv općine/grada: **348** **Poreč**Šifra i naziv županije: **18** **Istarska** Broj zaposlenih: **859**
(krajem tromjesečja)Konsolidirani izvještaj: **DA** Šifra NKD-a: **5510**

Tvrtke subjekata konsolidacije (prema MSFI):

Sjedište:

MB:

Dubrovnik Babin Kuk d.d.**Dubrovnik****3302989**

Knjigovodstveni servis: _____

Osoba za kontakt: **Sopta Anka**

(unosi se samo prezime i ime osobe za kontakt)

Telefon: **052408188**

Telefaks: _____

Adresa e-pošte: **anka.sopta@riviera.hr**Prezime i ime: **Veljko Ostojić, Tihomir Nikolaš**

(osoba ovlaštene za zastupanje)

Dokumentacija za objavu:

1. Financijski izvještaji (bilanca, račun dobiti i gubitka, izvještaj o novčanom tijeku, izvještaj o promjenama kapitala i bilješke uz financijske izvještaje)
2. Izjava osoba odgovornih za sastavljanje financijskih izvještaja
3. Izvješće uprave o stanju društva

M.P.

(potpis osobe ovlaštene za zastupanje)

RIVIERA POREČ
 dioničko društvo
 POREČ (1)

BILANCA
stanje na dan

31.12.2010

u kunama

Naziv pozicije	AOP oznaka	Prethodno razdoblje	Tekuće razdoblje
1	2	3	4
AKTIVA			
A) POTRAŽIVANJA ZA UPISANI A NEUPLAĆENI KAPITAL	001		
B) DUGOTRAJNA IMOVINA	002	2.278.426.080	2.228.314.425
I. NEMATERIJALNA IMOVINA	003	879.805	929.570
II. MATERIJALNA IMOVINA	004	2.272.947.172	2.222.961.342
III. DUGOTRAJNA FINANCIJSKA IMOVINA	005	3.395.686	3.408.436
IV. POTRAŽIVANJA	006	1.203.417	1.015.077
V. ODGOĐENA POREZNA IMOVINA	007		
C) KRATKOTRAJNA IMOVINA	008	135.497.714	83.519.817
I. ZALIHE	009	6.330.868	6.258.841
II. POTRAŽIVANJA	010	20.992.713	24.119.913
III. KRATKOTRAJNA FINANCIJSKA IMOVINA	011	98.819	10.117.474
IV. NOVAC U BANCI I BLAGAJNI	012	108.075.314	43.023.589
D) PLAĆENI TROŠKOVI BUDUĆEG RAZDOBLJA I OBRAČUNATI PRIHODI	013	12.127.307	10.876.386
E) GUBITAK IZNAD KAPITALA	014		
F) UKUPNO AKTIVA	015	2.426.051.101	2.322.710.628
G) IZVANBILANČNI ZAPISI	016		
PASIVA			
A) KAPITAL I REZERVE	017	1.347.332.268	1.271.302.227
I. TEMELJNI (UPISANI) KAPITAL	018	1.096.055.100	1.096.055.100
II. KAPITALNE REZERVE	019		
III. REZERVE IZ DOBITI	020	155.483.167	165.571.872
IV. REVALORIZACIJSKE REZERVE	021	1.389.209	1.389.209
V. ZADRŽANA DOBIT	022	111.951.450	52.439.410
VI. PRENESENI GUBITAK	023		
VII. DOBIT POSLOVNE GODINE	024		
VIII. GUBITAK POSLOVNE GODINE	025	49.240.130	70.532.403
IX. MANJINSKI INTERES	026	31.693.472	26.379.039
B) REZERVIRANJA	027	23.205.415	
C) DUGOROČNE OBVEZE	028	834.880.080	725.116.505
D) KRATKOROČNE OBVEZE	029	205.148.164	289.826.097
E) ODGOĐENO PLAĆANJE TROŠKOVA I PRIHOD BUDUĆEGA RAZDOBLJA	030	15.485.174	36.465.799
F) UKUPNO – PASIVA	031	2.426.051.101	2.322.710.628
G) IZVANBILANČNI ZAPISI	032		
DODATAK BILANCI (popunjava poduzetnik koji sastavlja konsolidirani godišnji financijski izvještaj)			
KAPITAL I REZERVE			
1. Pripisano imateljima kapitala matice	033	1.315.638.796	1.244.923.188
2. Pripisano manjinskom interesu	034	31.693.472	26.379.039

RAČUN DOBITI I GUBITKA

za razdoblje 1.1.2010 do 31.12.2010

u kunama

Naziv pozicije	AOP oznaka	Prethodno razdoblje		Tekuće razdoblje	
		Kumulativno	Tromjesečje	Kumulativno	Tromjesečje
1	2	3	4	5	6
I. POSLOVNI PRIHODI	035	592.456.144	36.222.979	626.139.085	31.542.060
1. Prihodi od prodaje	036	580.209.260	29.670.904	614.760.306	28.376.650
2. Prihodi na temelju upotrebe vlastitih proizvoda, robe i usluga	037	2.750	1.087		
3. Ostali poslovni prihodi	038	12.244.134	6.550.988	11.378.779	3.165.410
II. POSLOVNI RASHODI	039	628.996.891	168.014.181	620.378.903	124.047.790
1. Smanjenje vrijednosti zaima neodvisne proizvodnje i ostalih proizvoda	040				
2. Uvećanje vrijednosti zaima neodvisne proizvodnje i ostalih proizvoda	041				
3. Materijalni troškovi	042	212.419.642	30.040.168	205.753.196	26.974.263
4. Troškovi osoblja	043	171.575.027	41.793.655	167.714.739	36.459.634
5. Amortizacija	044	139.412.539	54.349.437	151.944.738	37.860.505
6. Ostali troškovi	045	82.270.275	20.777.092	84.854.879	15.325.359
7. Vrijednosno usklađivanje	046	3.138.617	2.936.717	5.020.443	4.583.119
8. Rezerviranja	047	9.741.303	9.741.303	1.041.138	624.413
9. Ostali poslovni rashodi	048	10.439.488	8.375.809	4.049.770	2.220.497
III. FINANCIJSKI PRIHODI	049	12.765.813	6.435.814	21.723.359	8.408.905
1. Kamate, tečajne razlike, dividende i slični prihodi iz odnosa s povezanim poduzetnicima	050	92.161	91.949	902.038	902.038
2. Kamate, tečajne razlike, dividende, slični prihodi iz odnosa s nepovezanim poduzetnicima i drugim osobama	051	8.969.023	4.266.488	20.214.156	7.413.859
3. Dio prihoda od pridruženih poduzetnika i sudjelujućih interesa	052		0		0
4. Nerealizirani dobiti (prihodi)	053		0		0
5. Ostali financijski prihodi	054	3.704.629	2.077.377	607.165	93.008
IV. FINANCIJSKI RASHODI	055	27.723.443	8.138.120	103.314.316	52.710.483
1. Kamate, tečajne razlike i drugi rashodi s povezanim poduzetnicima i drugim osobama	056	11	11	4.544.494	4.544.341
2. Kamate, tečajne razlike i drugi rashodi iz odnosa s nepovezanim poduzetnicima i drugim osobama	057	27.481.571	8.082.174	97.786.546	47.486.859
3. Nerealizirani gubici (rashodi) financijske imovine	058		0		0
4. Ostali financijski rashodi	059	241.861	55.935	983.276	679.283
V. IZVANREDNI - OSTALI PRIHODI	060				
VI. IZVANREDNI - OSTALI RASHODI	061				
VII. UKUPNI PRIHODI	062	605.221.957	42.658.793	647.862.444	39.950.965
VIII. UKUPNI RASHODI	063	656.720.334	176.152.301	723.693.219	176.758.273
IX. DOBIT PRIJE OPOREZIVANJA	064				
X. GUBITAK PRIJE OPOREZIVANJA	065	51.498.377	133.493.507	75.830.775	136.807.308
XI. POREZ NA DOBIT	066	2.942.867		0	0
XII. DOBIT RAZDOBLJA	067				
XIII. GUBITAK RAZDOBLJA	068	54.441.244	133.493.507	75.830.775	136.807.308
DODATAK RDG-u (popunjavanje poduzetnik koji sastavlja konsolidirani godišnji financijski izvještaj)					
XIV.* DOBIT PRIPISANA IMATELJIMA KAPITALA MATICE	069				
XV.* DOBIT PRIPISANA MANJINSKOM INTERESU	070				
XVI.* GUBITAK PRIPISAN IMATELJIMA KAPITALA MATICE	071	49.240.130	132.341.527	70.532.403	132.286.165
XVII.* GUBITAK PRIPISAN MANJINSKOM INTERESU	072	5.201.114	1.151.980	5.298.372	4.521.143

IZVJEŠTAJ O NOVČANOM TIJEKU - Indirektna metoda

u razdoblju 1.1.2010 do 31.12.2010

u kunama

Naziv pozicije	AOP oznaka	Prethodno razdoblje	Tekuće razdoblje
1	2	3	4
NOVČANI TIJEK OD POSLOVNIH AKTIVNOSTI			
1. Dobit prije poreza	073	-51.498.376	-75.830.775
2. Amortizacija	074	139.412.539	151.944.738
3. Povećanje kratkoročnih obveza	075	8.788.688	187.762
4. Smanjenje kratkotrajnih potraživanja	076	12.479.126	1.143.048
5. Smanjenje zaliha	077	2.214.908	590.148
6. Ostalo povećanje novčanog tijeka	078	13.056.989	2.889.144
I. Ukupno povećanje novčanog tijeka od poslovnih aktivnosti	079	124.453.874	80.924.065
1. Smanjenje kratkoročnih obveza	080	24.058.429	7.229.916
2. Povećanje kratkotrajnih potraživanja	081	124.711	14.765.175
3. Povećanje zaliha	082	1.167.009	518.123
4. Ostalo smanjenje novčanog tijeka	083	3.508.663	265.299
II. Ukupno smanjenje novčanog tijeka od poslovnih aktivnosti	084	28.858.812	22.778.513
A1) NETO POVEĆANJE NOVČANOG TIJEKA OD POSLOVNIH AKTIVNOSTI	085	95.595.062	58.145.552
A2) NETO SMANJENJE NOVČANOG TIJEKA OD POSLOVNIH AKTIVNOSTI	086		
NOVČANI TIJEK OD INVESTICIJSKIH AKTIVNOSTI			
1. Novčani primici od prodaje dugotrajne materijalne i nematerijalne imovine	087		
2. Novčani primici od prodaje vlasničkih i dužničkih instrumenata	088		
3. Novčani primici od kamata	089		
4. Novčani primici od dividendi	090		
5. Ostali novčani primici od investicijskih aktivnosti	091	7.017.475	
III. Ukupno novčani primici od investicijskih aktivnosti	092	7.017.475	
1. Novčani izdaci za kupnju dugotrajne materijalne i nematerijalne imovine	093	240.234.267	102.200.068
2. Novčani izdaci za stjecanje vlasničkih i dužničkih financijskih instrumenata	094		
3. Ostali novčani izdaci od investicijskih aktivnosti	095		
IV. Ukupno novčani izdaci od investicijskih aktivnosti	096	240.234.267	102.200.068
B1) NETO POVEĆANJE NOVČANOG TIJEKA OD INVESTICIJSKIH AKTIVNOSTI	097		
B2) NETO SMANJENJE NOVČANOG TIJEKA OD INVESTICIJSKIH AKTIVNOSTI	098	233.216.792	102.200.068
NOVČANI TIJEK OD FINACIJSKIH AKTIVNOSTI			
1. Novčani primici od izdavanja vlasničkih i dužničkih financijskih instrumenata	099		
2. Novčani primici od glavnice kredita, zadužnica, pozajmica i drugih posudbi	100	243.862.245	97.671.207
3. Ostali primici od financijskih aktivnosti	101	51.178	68.058
V. Ukupno novčani primici od financijskih aktivnosti	102	243.913.423	97.739.265
1. Novčani izdaci za otplatu glavnice kredita i obveznica	103	94.808.240	118.488.538
2. Novčani izdaci za isplatu dividendi	104		
3. Novčani izdaci za financijski najam	105		
4. Novčani izdaci za otkup vlastitih dionica	106		199.265
5. Ostali novčani izdaci od financijskih aktivnosti	107	104.455	48.671
VI. Ukupno novčani izdaci od financijskih aktivnosti	108	94.912.695	118.736.474
C1) NETO POVEĆANJE NOVČANOG TIJEKA OD FINACIJSKIH AKTIVNOSTI	109	149.000.728	0
C2) NETO SMANJENJE NOVČANOG TIJEKA OD FINACIJSKIH AKTIVNOSTI	110	0	20.997.209
Ukupno povećanje novčanog tijeka	111	205.627.090	0
Ukupno smanjenje novčanog tijeka	112	194.248.092	65.051.725
Novac i novčani ekvivalenti na početku razdoblja	113	96.696.315	108.075.314
Povećanje novca i novčanih ekvivalenata	114	11.378.998	
Smanjenje novca i novčanih ekvivalenata	115		65.051.725
Novac i novčani ekvivalenti na kraju razdoblja	116	108.075.313	43.023.589

IZVJEŠTAJ O PROMJENAMA KAPITALA

od 1.1.2010 do 31.12.2010

u kunama

Naziv pozicije	AOP oznaka	Prethodno razdoblje	Povećanje	Smanjenje	Tekuće razdoblje
1	2	31.12. prethodne godine		3	4
1. Upisani kapital	117	1.096.055.100			1.096.055.100
2. Kapitalne rezerve	118				
3. Rezerve iz dobiti	119	155.483.167	10.088.705		165.571.872
4. Zadržana dobit ili preneseni gubitak	120	111.951.450		59.512.040	52.439.410
5. Dobit ili gubitak tekuće godine	121	-49.240.130		21.292.273	-70.532.403
6. Revalorizacija dugotrajne materijalne imovine	122				
7. Revalorizacija nematerijalne imovine	123				
8. Revalorizacija financijske imovine raspoložive za prodaju	124	1.389.209			1.389.209
9. Ostala revalorizacija	125				
10. Tečajne razlike s naslova neto ulaganja u inozemno poslovanje	126				
11. Tekući i odgođeni porezi (dio)	127				
12. Zaštita novčanog tijeka	128				
13. Promjene računovodstvenih politika	129				
14. Ispravak značajnih pogrešaka prethodnog razdoblja	130				
15. Ostale promjene kapitala	131				
16. Ukupno povećanje ili smanjenje kapitala	132	1.315.638.796	10.088.705	80.804.313	1.244.923.188
16a. Pripisano imateljima kapitala matice	133				
16b. Pripisano manjinskom interesu	134				

Bilješke uz financijske izvještaje

(1) Bilješke uz financijske izvještaje sadrže dodatne i dopunske informacije koje nisu prezentirane u bilanci, računu dobiti i gubitka, izvještaju o novčanom tijeku i izvještaju o promjenama kapitala sukladno odredbama odgovarajućih standarda financijskog izvještavanja. (2) Bilješke uz godišnji financijski izvještaj objavljuju se u punom sadržaju sukladno odgovarajućim odredbama standarda financijskog izvještavanja. (3) Uz pretpostavku da su bilješke uz zadnji godišnji financijski izvještaj javno dostupne, bilješke u izvještaju za razdoblja tijekom godine sadrže samo objašnjenja poslovnih događaja koji su značajni za razumjevanje promjena financijskog položaja i uspješnosti poslovanja izdavatelja od posljednjeg godišnjeg izvještaja.

PRILOG 1.

Razdoblje izvještavanja:

1.1.2010.

do

31.12.2010.

Tromjesečni financijski izvještaj poduzetnika-TFI-POD

Matični broj (MB): 3474771

Matični broj subjekta (MBS): 040020883

Osobni identifikacijski broj
(OIB): 36201212847

Tvrtka izdavateljca: Riviera Poreč d.d.

Poštanski broj i mjesto: 52440

Poreč

Ulica i kućni broj: Stancija Kaligari 1

Adresa e-pošte: uprava@riviera.hr

Internet adresa: www.riviera-porec.com

Šifra i naziv općine/grada: 348 Poreč

Šifra i naziv županije: 18 Istarska

Broj zaposlenih: 859

(krajem tromjesečja)

Konsolidirani izvještaj: NE

Šifra NKD-a: 5510

Tvrtke subjekata konsolidacije (prema MSFI):

Sjedište:

MB:

Knjigovodstveni servis:

Osoba za kontakt: Sopta Anka

(unosi se samo prezime i ime osobe za kontakt)

Telefon: 052408188

Telefaks:

Adresa e-pošte: anka.sopta@riviera.hr

Prezime i ime: Veljko Ostojić, Tihomir Nikolaš

(osoba ovlaštene za zastupanje)

Dokumentacija za objavu:

1. Financijski izvještaji (bilanca, račun dobiti i gubitka, izvještaj o novčanom tijeku, izvještaj o promjenama kapitala i bilješke uz financijske izvještaje)
2. Izjava osoba odgovornih za sastavljanje financijskih izvještaja
3. Izvješće uprave o stanju društva

RIVIERA POREČ
dioničko društvo
POREČ (1)

M.P.

(potpis osobe ovlaštene za zastupanje)

BILANCA
stanje na dan 31.12.2010

u kunama

Naziv pozicije	AOP oznaka	Prethodno razdoblje	Tekuće razdoblje
1	2	3	4
AKTIVA			
A) POTRAŽIVANJA ZA UPISANI A NEUPLAĆENI KAPITAL	001		
B) DUGOTRAJNA IMOVINA	002	1.589.219.429	1.586.565.661
I. NEMATERIJALNA IMOVINA	003	412.765	575.710
II. MATERIJALNA IMOVINA	004	1.276.184.085	1.273.500.571
III. DUGOTRAJNA FINACIJSKA IMOVINA	005	312.019.606	312.019.606
IV. POTRAŽIVANJA	006	602.973	469.774
V. ODGOĐENA POREZNA IMOVINA	007		
C) KRATKOTRAJNA IMOVINA	008	109.527.609	71.829.734
I. ZALIHE	009	2.996.836	3.269.944
II. POTRAŽIVANJA	010	12.496.695	16.388.863
III. KRATKOTRAJNA FINACIJSKA IMOVINA	011	0	9.969.984
IV. NOVAC U BANCI I BLAGAJNI	012	94.034.078	42.200.943
D) PLAĆENI TROŠKOVI BUDUĆEG RAZDOBLJA I OBRAČUNATI PRIHODI	013	8.241.855	7.256.232
E) GUBITAK IZNAD KAPITALA	014		
F) UKUPNO AKTIVA	015	1.706.988.893	1.665.651.628
G) IZVANBILANČNI ZAPISI	016	99.317.994	99.232.779
PASIVA			
A) KAPITAL I REZERVE	017	1.263.016.181	4.202.882
I. TEMELJNI (UPISANI) KAPITAL	018	1.096.055.100	1.096.055.100
II. KAPITALNE REZERVE	019	0	0
III. REZERVE IZ DOBITI	020	155.483.167	0
IV. REVALORIZACIJSKE REZERVE	021	1.389.209	1.389.209
V. ZADRŽANA DOBIT	022		
VI. PRENESENI GUBITAK	023		
VII. DOBIT POSLOVNE GODINE	024	10.088.705	
VIII. GUBITAK POSLOVNE GODINE	025		10.094.149
IX. MANJINSKI INTERES	026		
B) REZERVIRANJA	027		
C) DUGOROČNE OBVEZE	028	342.554.423	214.540.965
D) KRATKOROČNE OBVEZE	029	90.530.227	190.609.715
E) ODGOĐENO PLAĆANJE TROŠKOVA I PRIHOD BUDUĆEGA RAZDOBLJA	030	10.888.062	7.578.915
F) UKUPNO – PASIVA	031	1.706.988.893	416.932.477
G) IZVANBILANČNI ZAPISI	032	99.317.994	99.232.779
DODATAK BILANCI (popunjava poduzetnik koji sastavlja konsolidirani godišnji financijski izvještaj)			
KAPITAL I REZERVE			
1. Pripisano imateljima kapitala matice	033		
2. Pripisano manjinskom interesu	034		

RAČUN DOBITI I GUBITKA

za razdoblje 1.1.2010 do 31.12.2010

u kunama

Naziv pozicije	AOP oznaka	Prethodno razdoblje		Tekuće razdoblje	
		Kumulativno	Tromjeseče	Kumulativno	Tromjeseče
1	2	3	4	5	6
I. POSLOVNI PRIHODI	035	447.526.619	21.632.508	445.996.034	17.027.527
1. Prihodi od prodaje	036	439.992.909	17.112.095	440.349.288	14.522.698
2. Prihodi na temelju upotrebe vlastitih proizvoda, robe i usluga	037		0	105.349	0
3. Ostali poslovni prihodi	038	7.533.710	4.520.413	5.541.397	2.504.829
II. POSLOVNI RASHODI	039	431.465.903	104.965.018	421.877.677	79.675.592
1. Smanjenje vrijednosti zaliha neodvisne proizvodnje	040				
2. Smanjenje vrijednosti zaliha neodvisne proizvodnje i gotovih proizvoda	041				
3. Materijalni troškovi	042	153.668.553	19.639.857	146.958.792	18.136.376
4. Troškovi osoblja	043	110.281.472	27.095.101	109.053.104	22.512.092
5. Amortizacija	044	95.868.827	35.602.615	98.278.046	24.587.956
6. Ostali troškovi	045	63.112.851	15.880.032	64.693.988	12.702.052
7. Vrijednosno usklađivanje	046	292.421	90.522	453.449	238.411
8. Rezerviranja	047	243.179	243.179	200.780	200.780
9. Ostali poslovni rashodi	048	7.998.600	6.413.712	2.239.518	1.297.925
III. FINANCIJSKI PRIHODI	049	9.326.885	4.202.883	11.810.221	4.950.013
1. Kamate, tečajne razlike, dividende i slični prihodi iz odnosa s povezanim poduzetnicima	050	212	1	260	260
2. Kamate, tečajne razlike, dividende, slični prihodi iz odnosa s nepovezanim poduzetnicima i drugim osobama	051	8.969.023	4.202.882	11.217.767	4.856.919
3. Dio prihoda od pridruženih poduzetnika i sudjelujućih interesa	052		0		0
4. Nerealizirani dobiti (prihodi)	053		0		0
5. Ostali financijski prihodi	054	357.650	0	592.194	92.834
IV. FINANCIJSKI RASHODI	055	12.356.030	3.559.325	46.022.726	23.015.652
1. Kamate, tečajne razlike i drugi rashodi s povezanim poduzetnicima	056	11	11	153	0
2. Kamate, tečajne razlike i drugi rashodi iz odnosa s nepovezanim poduzetnicima i drugim osobama	057	12.114.158	3.503.379	45.825.733	22.970.185
3. Nerealizirani gubici (rashodi) financijske imovine	058		0		
4. Ostali financijski rashodi	059	241.861	55.935	196.840	45.467
V. IZVANREDNI - OSTALI PRIHODI	060				
VI. IZVANREDNI - OSTALI RASHODI	061				
VII. UKUPNI PRIHODI	062	456.853.504	25.835.391	457.806.255	21.977.540
VIII. UKUPNI RASHODI	063	443.821.933	108.524.343	467.900.403	102.691.244
IX. DOBIT PRIJE OPOREZIVANJA	064	13.031.571			
X. GUBITAK PRIJE OPOREZIVANJA	065		82.688.952	10.094.148	80.713.704
XI. POREZ NA DOBIT	066	2.942.867			
XII. DOBIT RAZDOBLJA	067	10.088.704			
XIII. GUBITAK RAZDOBLJA	068		82.688.952	10.094.148	80.713.704
DODATAK RDG-u (popunjava poduzetnik koji sastavlja konsolidirani godišnji financijski izvještaj)					
XIV.* DOBIT PRIPISANA IMATELJIMA KAPITALA MATICE	069				
XV.* DOBIT PRIPISANA MANJINSKOM INTERESU	070				
XVI.* GUBITAK PRIPISAN IMATELJIMA KAPITALA MATICE	071				
XVII.* GUBITAK PRIPISAN MANJINSKOM INTERESU	072				

IZVJEŠTAJ O NOVČANOM TIJEKU - Indirektna metoda

u razdoblju

1.1.2010

do

31.12.2010

u kunama

Naziv pozicije	AOP oznaka	Prethodno razdoblje	Tekuće razdoblje
1	2	3	4
NOVČANI TIJEK OD POSLOVNIH AKTIVNOSTI			
1. Dobit prije poreza	073	13.031.572	-10.094.149
2. Amortizacija	074	95.868.827	98.278.046
3. Povećanje kratkoročnih obveza	075	7.321.743	
4. Smanjenje kratkotrajnih potraživanja	076	7.356.028	
5. Smanjenje zaliha	077	2.214.908	
6. Ostalo povećanje novčanog tijeka	078	127.943	1.118.821
I. Ukupno povećanje novčanog tijeka od poslovnih aktivnosti	079	125.921.021	89.302.718
1. Smanjenje kratkoročnih obveza	080		5.575.434
2. Povećanje kratkotrajnih potraživanja	081		13.862.152
3. Povećanje zaliha	082		273.108
4. Ostalo smanjenje novčanog tijeka	083	3.269.545	
II. Ukupno smanjenje novčanog tijeka od poslovnih aktivnosti	084	3.269.545	19.710.694
A1) NETO POVEĆANJE NOVČANOG TIJEKA OD POSLOVNIH AKTIVNOSTI	085	122.651.476	69.592.024
A2) NETO SMANJENJE NOVČANOG TIJEKA OD POSLOVNIH AKTIVNOSTI	086		
NOVČANI TIJEK OD INVESTICIJSKIH AKTIVNOSTI			
1. Novčani primici od prodaje dugotrajne materijalne i nematerijalne imovine	087		4.202.882
2. Novčani primici od prodaje vlasničkih i dužničkih instrumenata	088		
3. Novčani primici od kamata	089		
4. Novčani primici od dividendi	090		0
5. Ostali novčani primici od investicijskih aktivnosti	091		
III. Ukupno novčani primici od investicijskih aktivnosti	092		
1. Novčani izdaci za kupnju dugotrajne materijalne i nematerijalne imovine	093	55.149.524	95.757.477
2. Novčani izdaci za stjecanje vlasničkih i dužničkih financijskih instrumenata	094		
3. Ostali novčani izdaci od investicijskih aktivnosti	095		
IV. Ukupno novčani izdaci od investicijskih aktivnosti	096	55.149.524	95.757.477
B1) NETO POVEĆANJE NOVČANOG TIJEKA OD INVESTICIJSKIH AKTIVNOSTI	097		
B2) NETO SMANJENJE NOVČANOG TIJEKA OD INVESTICIJSKIH AKTIVNOSTI	098	55.149.524	95.757.477
NOVČANI TIJEK OD FINACIJSKIH AKTIVNOSTI			
1. Novčani primici od izdavanja vlasničkih i dužničkih financijskih instrumenata	099		
2. Novčani primici od glavnice kredita, zadužnica, pozajmica i drugih posudbi	100	2.292.493	
3. Ostali primici od financijskih aktivnosti	101		
V. Ukupno novčani primici od financijskih aktivnosti	102	2.292.493	0
1. Novčani izdaci za otplatu glavnice kredita i obveznica	103	58.918.855	25.667.683
2. Novčani izdaci za isplatu dividendi	104		
3. Novčani izdaci za financijski najam	105		
4. Novčani izdaci za otkup vlastitih dionica	106		
5. Ostali novčani izdaci od financijskih aktivnosti	107		
VI. Ukupno novčani izdaci od financijskih aktivnosti	108	58.918.855	25.667.683
C1) NETO POVEĆANJE NOVČANOG TIJEKA OD FINACIJSKIH AKTIVNOSTI	109	0	
C2) NETO SMANJENJE NOVČANOG TIJEKA OD FINACIJSKIH AKTIVNOSTI	110	56.626.362	25.667.683
Ukupno povećanje novčanog tijeka	111	122.651.476	69.592.024
Ukupno smanjenje novčanog tijeka	112	111.775.886	121.425.160
Novac i novčani ekvivalenti na početku razdoblja	113	83.158.486	94.034.078
Povećanje novca i novčanih ekvivalenata	114	10.875.590	51.833.136
Smanjenje novca i novčanih ekvivalenata	115		
Novac i novčani ekvivalenti na kraju razdoblja	116	94.034.076	42.200.942

IZVJEŠTAJ O PROMJENAMA KAPITALA

od 1.1.2010 do 31.12.2010

u kunama

Naziv pozicije	AOP oznaka	Prethodno razdoblje	Povećanje	Smanjenje	Tekuće razdoblje
1	2	31.12. prethodne godine		3	4
1. Upisani kapital	117	1.096.055.100			1.096.055.100
2. Kapitalne rezerve	118				
3. Rezerve iz dobiti	119	155.483.167	10.088.705		165.571.872
4. Zadržana dobit ili preneseni gubitak	120				
5. Dobit ili gubitak tekuće godine	121	10.088.705		20.182.853	-10.094.148
6. Revalorizacija dugotrajne materijalne imovine	122				
7. Revalorizacija nematerijalne imovine	123				
8. Revalorizacija financijske imovine raspoložive za prodaju	124	1.389.209			1.389.209
9. Ostala revalorizacija	125				
10. Tečajne razlike s naslova neto ulaganja u inozemno poslovanje	126				
11. Tekući i odgođeni porezi (dio)	127				
12. Zaštita novčanog tijeka	128				
13. Promjene računovodstvenih politika	129				
14. Ispravak značajnih pogrešaka prethodnog razdoblja	130				
15. Ostale promjene kapitala	131				
16. Ukupno povećanje ili smanjenje kapitala	132	1.263.016.181	10.088.705	20.182.853	1.252.922.033
16a. Pripisano imateljima kapitala matice	133				
16b. Pripisano manjinskom interesu	134				

Bilješke uz financijske izvještaje

(1) Bilješke uz financijske izvještaje sadrže dodatne i dopunske informacije koje nisu prezentirane u bilanci, računu dobiti i gubitka, izvještaju o novčanom tijeku i izvještaju o promjenama kapitala sukladno odredbama odgovarajućih standarda financijskog izvještavanja. (2) Bilješke uz godišnji financijski izvještaj objavljuju se u punom sadržaju sukladno odgovarajućim odredbama standarda financijskog izvještavanja. (3) Uz pretpostavku da su bilješke uz zadnji godišnji financijski izvještaj javno dostupne, bilješke u izvještaju za razdoblja tijekom godine sadrže samo objašnjenja poslovnih događaja koji su značajni za razumjevanje promjena financijskog položaja i uspješnosti poslovanja izdavatelja od posljednjeg godišnjeg izvještaja.