

---

**Petrokemija d.d., Kutina**

Godišnje nekonsolidirano izvješće  
za Društvo  
za 2018. godinu

## Sadržaj

Izvešće posloводства za Društvo za 2018. godinu	1 – 5
Izjava o primjeni kodeksa korporativnog upravljanja	6 – 11
Izjava o odgovornosti Uprave	12
Izvešće neovisnog revizora	13 - 17
Nekonsolidirani izvještaj o sveobuhvatnoj dobiti	18
Nekonsolidirani izvještaj o financijskom položaju	19
Nekonsolidirani izvještaj o promjenama glavnice	20
Nekonsolidirani izvještaj o novčanom toku	21
Bilješke ( <i>čine sastavni dio financijskih izvještaja</i> )	22 - 58

# Petrokemija d.d., Kutina

## Izješće posloводства za Društvo za 2018. godinu

Ključni pokazatelji Petrokemija d.d. za 2018. godinu

### FINANCIJSKI REZULTATI:

- U razdoblju 1. – 12. 2018. godine Petrokemija d.d. ostvarila je ukupne prihode 1.869,4 milijuna kuna, ukupne rashode od 2.340,2 milijuna kuna te je iskazala gubitak u poslovanju od 470,8 milijuna kuna ili 25,2% od ukupnih prihoda (isto razdoblje 2017. godine – gubitak 242,6 milijuna),
- Gubitak iz poslovnih odnosa 298,9 milijuna kuna, gubitak iz financijskih odnosa 171,9 milijuna kuna,
- Dobit prije kamata, poreza i amortizacije (EBITDA) negativna 209,4 milijuna kuna,
- Ostvareni ukupni prihodi 6% manji od istog razdoblja prošle godine, manja količinska prodaja mineralnih gnojiva 11,9%, a prosječna prodajna cijena mineralnih gnojiva 6% viša od ostvarenja u istom razdoblju 2017. godine,
- U strukturi prihoda domaća prodaja čini 31,5% ili 590,7 milijuna kuna, što je 3,3% manje u odnosu na isto razdoblje 2017. godine, dok izvoz čini 64,7% ili 1.214,6 milijuna kuna, što je 6% manje u odnosu na 2017. godinu.

### PROIZVODNJA I PRODAJA (KOLIČINSKI):

- Ostvarena proizvodnja mineralnih gnojiva 1.034 tisuća tona, 13,2% manje od ostvarenja u istom razdoblju 2017. godine,
- U odnosu na isto razdoblje 2017. godine, proizvodnja uree manja je za 22,3%, KAN-a za 9,9%, a proizvodnja NPK-a mineralnih gnojiva je manja za 3,4%,
- Iskorištenje sadašnjeg instaliranog proizvodnog kapaciteta postrojenja 81 %,
- Ostvarenje prodaje mineralnih gnojiva 1.029 tisuća tona, 11,9% manje od ostvarenja u prethodnoj godini,
- Asortimanski manje ostvarenje prodaje u 2018. godini, u odnosu na 2017. godinu, ostvareno je kod uree za 19,8%, kod skupine gnojiva KAN (KAN+AN+UAN+AS/ASN) manja je za 11,5%, dok je kod NPK mineralnih gnojiva ostvareno povećanje od 0,6%.
- Domaća prodaja mineralnih gnojiva 292 tisuća tona, manja je za 7,9% u odnosu na isto razdoblje 2017. godine, udjel količinske prodaje mineralnih gnojiva na domaćem tržištu je 28,4%,
- Prodaja mineralnih gnojiva u izvozu 737 tisuća tona, za 13,4% manja od ostvarenja u istom razdoblju 2017. godine, udjel količinske prodaje mineralnih gnojiva u izvozu je 71,6%. U zadnjem tromjesečju izvještajnog razdoblja započele su aktivnosti promjene strukture prodaje po tržištima u dijelu povećanja regionalne, a smanjenja prekomorske prodaje mineralnih gnojiva.

### STRUKTURA IMOVINE I OBVEZA:

- Kapital i rezerve na 31.12.2018. godine Petrokemija d.d. pozitivni 233,0 milijuna,
- Dugoročna imovina veća u odnosu na kraj 2017. godine za 1,3%, a dugoročne obveze manje za 9,3%.
- Kratkoročna imovina veća u odnosu na kraj 2017. godine za 96,4%, a kratkoročne obveze manje za 14,9%,
- Odgođena plaćanja troškova veća 167,2% u odnosu na kraj 2017. godine,
- Pokazatelji likvidnosti ispod su preporučene vrijednosti, iako su poboljšani u odnosu na prethodnu godinu (radni kapital 31.12.2018. godine 0,5 milijuna kuna, na 31.12.2017. godine negativan -363 milijuna kuna),
- Pokazatelji financijske stabilnosti, vlastitog financiranja i zaduženosti ispod preporučenih vrijednosti,

### OSTALI POKAZATELJI:

- Ostvarena razina ulaganja u investicije od 117,2 milijuna kuna,
- Zaposleno na 31.12.2018. godine Petrokemija d.d. 1.597 radnika, a u Grupi Petrokemija 1.726 radnika.

# Petrokemija d.d., Kutina

## Izvešće posloводства za Društvo za 2018. godinu (nastavak)

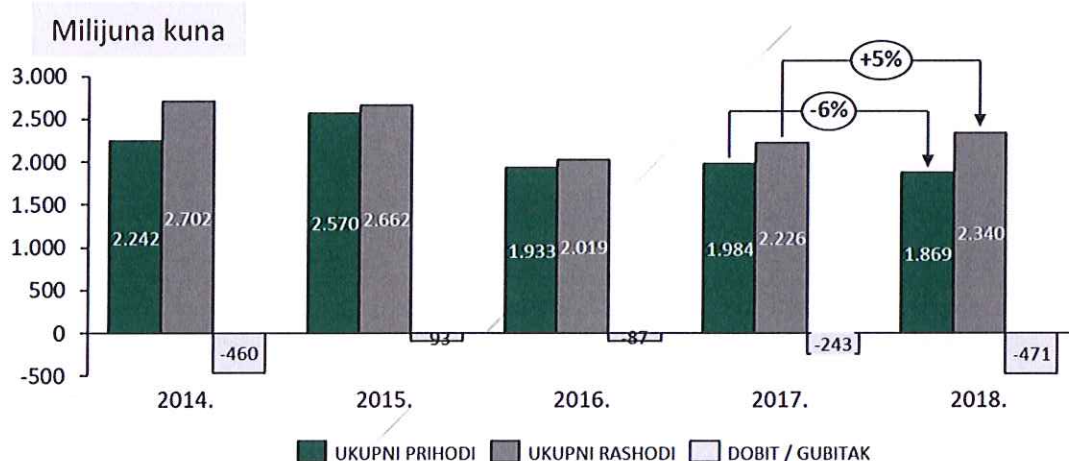
Račun dobiti i gubitka Petrokemije d.d. 2014. - 2018. godina.: (nastavak)

(000 kn)

Opis	Ostvareno 1. - 12. 2014.	Ostvareno 1. - 12. 2015.	Ostvareno 1. - 12. 2016.	Ostvareno 1. - 12. 2017.	Ostvareno 1. - 12. 2018.	Indeksi 6/5
1	2	3	4	5	6	7
UKUPNI PRIHODI	2.242.157	2.569.528	1.932.080	1.983.585	1.869.431	94,2
UKUPNI RASHODI	2.702.345	2.662.040	2.019.390	2.226.202	2.340.227	105,1
DOBIT / GUBITAK	-460.188	-92.512	-87.310	-242.617	-470.796	194,0
EBIT	-407.783	-40.354	-48.594	-193.481	-298.886	154,5
EBITDA	-312.608	51.890	33.650	-99.664	-209.408	210,1
EBITDA marža	-14,0%	2,0%	1,8%	-5,0%	-11,2%	222,9

(Milijuni EUR)

Opis	Ostvareno 1. - 12. 2014.	Ostvareno 1. - 12. 2015.	Ostvareno 1. - 12. 2016.	Ostvareno 1. - 12. 2017.	Ostvareno 1. - 12. 2018.	Indeksi 6/5
1	2	3	4	5	6	7
UKUPNI PRIHODI	293,9	337,7	256,6	265,9	252,1	94,8
UKUPNI RASHODI	354,2	349,8	268,2	298,4	315,6	105,8
DOBIT / GUBITAK	-60,3	-12,2	-11,6	-32,5	-63,5	195,2
EBIT	-53,4	-5,3	-6,5	-25,9	-40,3	155,4
EBITDA	-41,0	6,8	4,5	-13,4	-28,2	211,4
EBITDA marža	-14,0%	2,0%	1,8%	-5,0%	-11,2%	222,9
Prosječni tečaj EUR	7,63	7,61	7,53	7,46	7,41	99,4



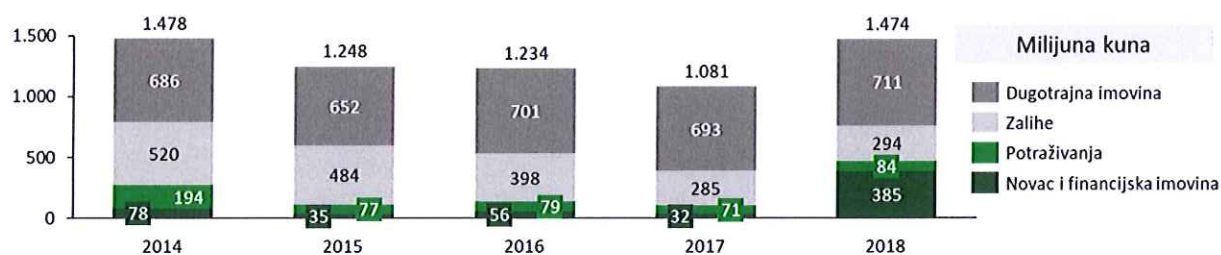
### Bilanca (aktiva)

(000 kuna)

Red. br.	OPIS	Stanje 31.12.2014.	Stanje 31.12.2015.	Stanje 31.12.2016.	Stanje 31.12.2017.	Stanje 31.12.2018.	Indeksi 7/6
1	2	3	4	5	6	7	8
1	Dugotrajna imovina	685.792	652.127	701.782	692.911	711.200	102,6
1.1.	Zemljišta i šume	49.482	49.482	48.507	44.793	44.376	99,1
1.2.	Građevinski objekti	255.759	237.655	224.149	201.241	186.459	92,7
1.3.	Postrojenja i oprema	347.767	332.537	396.269	422.061	463.061	109,7
1.4.	Ostalo dugotrajna imovina	32.784	32.453	32.857	24.816	17.304	69,7
2	Kratkotrajna imovina	791.402	596.094	532.231	388.525	762.874	196,4
2.1.	Zalihe	519.658	483.777	397.600	285.373	293.668	102,9
2.1.1.	Sirovine i materijal, sitan inventar	171.738	108.017	109.911	82.707	100.758	121,8
2.1.2.	Rezervni dijelovi	97.363	93.663	91.415	29.545	23.213	78,6
2.1.3.	Proizv. u tijeku, proizvodi, roba	250.176	281.497	185.691	172.465	168.410	97,6
2.1.4.	Predujmovi	381	600	10.583	656	1.287	196,2
2.2.	Potraživanja	193.531	77.350	78.666	71.014	84.563	119,1
2.2.1.	Potraživanja od kupaca u zemlji	43.169	3.784	9.062	18.588	5.679	30,6
2.2.2.	Potraživanja od kupaca u inozemstvu	6.995	6.476	7.494	3.333	9.251	277,5
2.2.3.	Potraživanja od povezanih poduzeća	26.375	1.502	1.190	835	4.340	519,8
2.2.4.	Ostala potraživanja (od države i dr.)	116.992	65.588	60.920	48.258	65.294	135,3
2.3.	Financijska imovina	70.066	27.561	33.632	5.750	375.135	6.524,1
2.4.	Novac	8.147	7.406	22.333	26.388	9.508	36,0
3	Plaćeni troškovi budućeg razdoblja	305	0	41	22	14	63,6
	<b>Aktiva ukupno (1+2+3)</b>	<b>1.477.499</b>	<b>1.248.221</b>	<b>1.234.054</b>	<b>1.081.457</b>	<b>1.474.088</b>	<b>136,3</b>

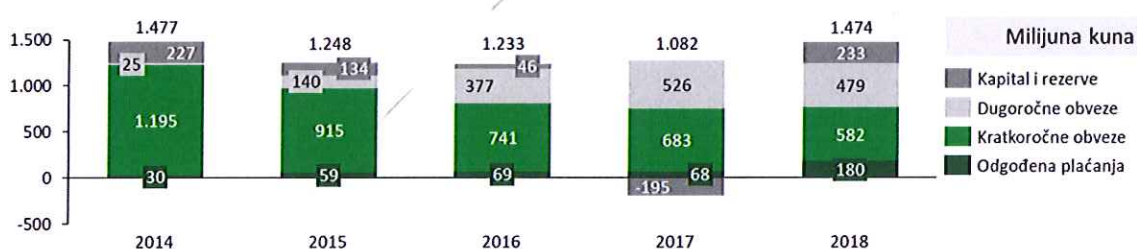
# Petrokemija d.d., Kutina

## Izvjješće posloводства za Društvo za 2018. godinu (nastavak)

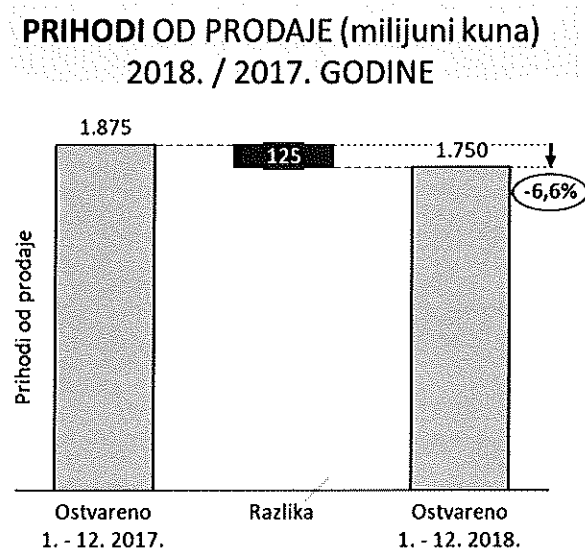
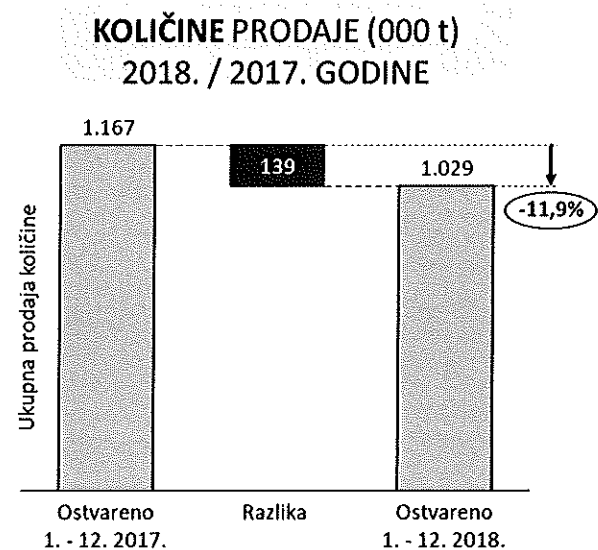


### Bilanca (pasiva)

Red. br.	OPIS	(000 kuna)					Indeks 7/6
		Stanje 31.12.2014.	Stanje 31.12.2015.	Stanje 31.12.2016.	Stanje 31.12.2017.	Stanje 31.12.2018.	
1	<b>Kapital i rezerve</b>	227.395	134.138	46.828	-195.801	233.000	
1.1.	Upisani kapital i rezerve	687.583	385.935	385.935	46.816	703.796	1.503,3
1.2.	Zadržana dobit	0	0	0	0	0	
1.3.	Preneseni gubitak	0	-159.285	-251.797			
1.4.	Dobit tekuće godine						
1.5.	Gubitak tekuće godine	-460.188	-92.512	-87.310	-242.617	-470.796	194,0
2	<b>Dugoročne obveze i rezerviranja</b>	25.144	139.935	377.044	526.008	478.684	91,0
2.1.	Rezerviranja za mirovine i sl. trošk.	8.330	9.871	11.316	11.724	11.563	98,6
2.2.	Ostala rezerviranja	981	805	685	8.035	7.928	98,7
2.3.	Obveze po dugoročnim kreditima	15.833	129.259	365.043	506.249	459.193	90,7
3	<b>Kratkoročne obveze</b>	1.194.869	914.976	740.933	683.665	581.836	85,1
3.1.	Obveze dobavljačima u zemlji	352.566	434.869	141.729	175.118	201.647	115,1
3.2.	Obveze prema uvozniku	132.791	85.332	150.590	92.318	109.267	118,4
3.3.	Obveze po kratkoročnim kreditima	480.512	243.029	286.239	314.212	138.295	44,0
3.4.	Obveze za predujmove	112.185	126.006	136.962	78.254	105.063	134,3
3.5.	Obveze za mjenice, čekove i kom.zapise	13.421	0	0	0	0	
3.6.	Obveze prema zaposlenima	10.733	10.764	10.758	10.546	10.948	103,8
3.7.	Obveze za poreze i doprinose	9.935	12.174	7.659	7.543	7.623	101,1
3.8.	Ostale kratkoročne obveze	82.726	2.802	6.996	5.674	8.993	158,5
4	<b>Odgod.plać.tr.buduć.razdob.</b>	30.091	59.172	69.249	67.585	180.568	267,2
	<b>Pasiva ukupno (1+2+3)</b>	<b>1.477.499</b>	<b>1.248.221</b>	<b>1.234.054</b>	<b>1.081.457</b>	<b>1.474.088</b>	<b>136,3</b>



Prodaja mineralnih gnojiva ukupno



Ostvaren je količinski pad prodaje gnojiva od 11,9% uz istovremeno smanjenje prihoda od prodaje mineralnih gnojiva 6,6%, što ukazuje na rast prosječnih prodajnih cijena od 6% u odnosu na isto razdoblje 2017. godine (promjena asortimana i udjela pojedinih tržišta).

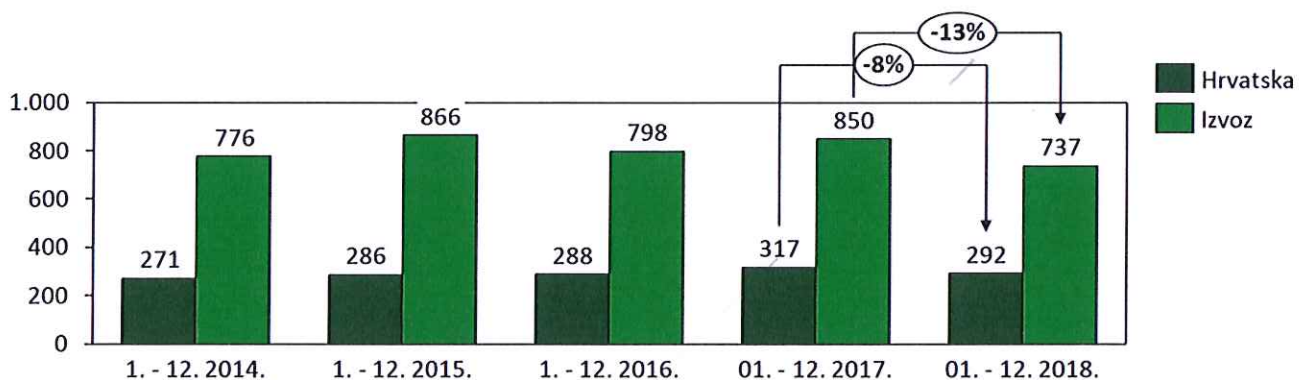
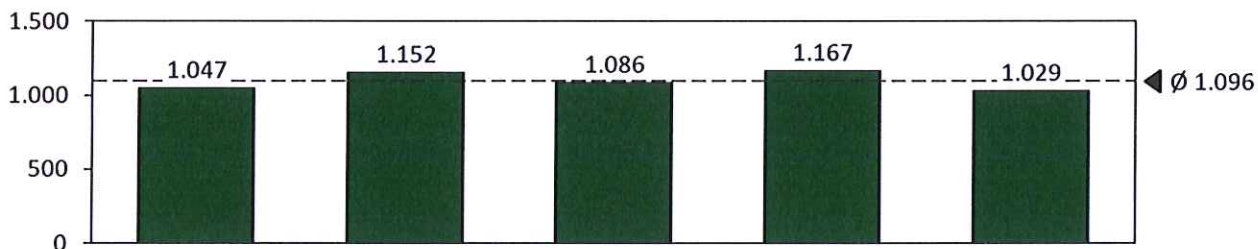


# Petrokemija d.d., Kutina


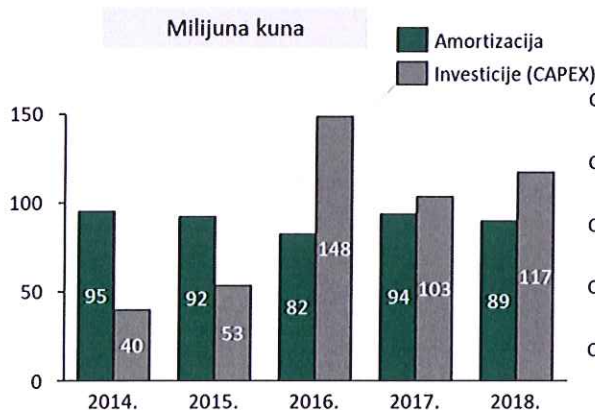
## Izvešće posloводства za Društvo za 2018. godinu (nastavak)

Ostvarenje prodaje mineralnih gnojiva u periodu 2014. - 2018. godina

Ukupna prodaja (000 tona)



Ostvarene investicije



- Ostvarene investicije u izvještajnom razdoblju iznose 117,2 milijuna kuna.
- U odnosu na isto razdoblje prethodne godine investicije su, unatoč nedostajuće likvidnosti, ostvarene na znatno višoj razini (indeks 113,6), većim dijelom kroz cjeloviti godišnji remont postrojenja.
- O investicijama vezanim za zadovoljavanja uvjeta iz Okolišne dozvole i rokova za izvršenje pojedinih investicijskih zahvata, vode se razgovori s nadležnim tijelima Vlade RH.

# Petrokemija d.d., Kutina

## Izvješće posloводства za Društvo za 2018. godinu (nastavak)

### Promjene u NO i Upravi

#### PROMJENE U SASTAVU UPRAVE DRUŠTVA:

- Nadzorni odbor donio je odluku kojom se utvrđuje da dana 2. siječnja, 2018. godine prestaje mandat člana Uprave Nenada Zečevića. Od 3. siječnja 2018. Uprava Petrokemije d.d. djelovala je kao dvočlana Uprava koju čine: mr. sc. Đuro Popijač, predsjednik Uprave i mr. sc. Davor Žmegač, član Uprave.
- Nadzorni odbor je na sjednici 31.10.2018. godine sporazumno utvrdio prestanak mandata predsjedniku Uprave mr. sc. Đuri Popijaču i članu Uprave mr. sc. Davoru Žmegaču.
- Nadzorni odbor je donio odluku o imenovanju nove uprave: - mr. sc. Davor Žmegač, predsjednik Uprave, - Krešimir Rendeli, član Uprave, - Goran Pleše, član Uprave, - Peter Suba, član Uprave. Mandat imenovanim članovima Uprave počinje teći dana 31.10.2018.
- Nadzorni odbor Petrokemije d.d. je na sjednici 16.01.2019. godine donio odluku kojom je utvrdio da članu Uprave g. Krešimiru Rendeliju prestaje mandat s danom 31. siječnja 2019. godine, temeljem sporazuma. Za člana Uprave imenovan je g. Željko Marić, dipl. ing. Mandat člana uprave Željka Marića počinje teći od 1. veljače 2019. godine.

#### PROMJENE U SASTAVU NADZORNOG ODBORA DRUŠTVA:

- Član Nadzornog odbora, g. Marijan Kuprešak podnio je ostavku na članstvo u Nadzornom odboru Petrokemije d.d. s danom 1.8.2018. godine.
- Na sjednici 31.10.2018. godine članovi Nadzornog odbora – mr Mijo Šepak, predsjednik, Robert Blažinović, član te Ladislav Turčinović, član podnijeli su ostavku na članstvo u Nadzornom odboru.
- 31.10.2018. donesena je Odluka o izboru članova Nadzornog odbora, prema kojoj se za članove Nadzornog odbora društva izabiru: Sándor Fasimon, predsjednik Uprave INA d.d., Pavao Vujnovac, predsjednik uprave Prvog plinarskog društva d.o.o. Vukovar, Sabina Škrtić, član uprave Energia Naturalis d.o.o. Zagreb, Gabor Horvath, Glavni financijski direktor INA d.d., Tomislav Pokaz, savjetnik Predsjednika Vlade Republike Hrvatske, Mijo Šepak, direktor Moslavina d.o.o. Kutina. Mandat novoizabranim članovima Nadzornog odbora Društva traje četiri godine, a počinje teći od dana donošenja ove Odluke.

#### *Temeljni kapital Društva, značajni događaji u Društvu*

- Nastavno na Odluku Vlade RH od 24.5.2018. o davanju ovlasti za sklapanje ugovora o ustupu i kupoprodaji tražbina prema trgovačkom društvu Petrokemija d.d. tvornica gnojiva, Uprava Petrokemije d.d. je potpisala dodatke ugovora o kreditima od Erste&Steiermarkische banke, Hrvatske poštanske banke i Hrvatske banke za obnovu i razvitak s novim vjerovnikom Republikom Hrvatskom u ukupnom iznosu od 450 milijuna kuna. Ova je Odluka donesena u okviru procesa dokapitalizacije, što je detaljno opisano u javnim objavama s tim u svezi.
- Odlukom Glavne skupštine Društva od 9. srpnja 2018., Odlukom Uprave Društva o konačnom broju Novih dionica, uspješnosti izdanja i točnom iznosu povećanja temeljnog kapitala Društva od 31. listopada 2018. i Suglasnosti Nadzornog odbora od 31. listopada 2018. na Odluku Uprave, povećan je temeljni kapital Društva izdavanjem novim nematerijaliziranih redovnih dionica pojedinačnog nominalnog iznosa od 10,00 kn, uplatom u novcu, pa je temeljni kapital Društva povećan s iznosa od 100.287.010,00 kn za iznos od 450.000.000,00 kn na iznos od 550.287.010,00 kn.
- Nadzorni odbor je na sjednici održanoj 31.10.2018. donio, između ostalih i slijedeće odluke:
  - Odluku o suglasnosti na Odluku o utvrđivanju rezultata u postupku povećanja temeljnog kapitala, o utvrđivanju uspješnosti izdanja novih dionica, o točnom iznosu povećanja temeljnog kapitala i o točnom broju novih redovnih dionica – o tome je Društvo doneslo posebne objave,
  - Odluku o suglasnosti Upravi za sklapanje Ugovora o prijenosu poslovnih udjela u društvu Petrokemija Agro Trade d.o.o.
  - Odluku o suglasnosti Upravi za sklapanje Ugovora o pružanju usluga zbrinjavanja neopasnog otpada,
  - Odluku o suglasnosti za sklapanje ugovora o reprogramiranju obveza Društva prema HEP-u d.d., INA-Industriji nafte d.d. i Prvom plinarskom društvu d.o.o.



# Petrokemija d.d., Kutina

## Izješće posloводства za Društvo za 2018. godinu (nastavak)

### Značajniji financijski rizici u 2019. godini

Značajni rizici koji su karakterizirali 2018., umanjeni su postignutim dogovorom oko uvjeta nabavke prirodnog plina i reprograma dospjelog duga za prirodni plin. Prema sadašnjoj tržišnoj situaciji procjenjuje se da će u 2019. godini biti izražen utjecaj promjenjive razine cijena mineralnih gnojiva, prirodnog plina, troškova naknada za CO2 te kretanje tečaja USD-a i EUR-a. Financijski rezultat 2019. godine ovisiti će i o dinamici te obuhvatu provođenja mjera racionalizacije poslovnih procesa Društva i Grupe Petrokemija, a osim navedenog na oprez upućuju slijedeći rizici:

- Prirodni plin kao najvažnija sirovina nabavlja se i dalje na domaćem tržištu, prema ugovorima zaključenim s dva dobavljača - INA d.d. iz Zagreba i Prvo plinarsko društvo d.o.o. iz Vukovara. Cijena prirodnog plina vezana je uz tečaj EUR-a te kretanje cijene prirodnog plina na europskom spot tržištu. Snižavanje cijene transporta prirodnog plina od 01.01.2019. imati će pozitivan učinak na financijski rezultat u 2019. godini.
- Snižavanje razine PDV-a u 2017. godini povoljno se odrazilo na prodaju mineralnih gnojiva na domaćem tržištu, ali i dalje značajan učinak ima razina državnih poticaja u poljoprivredi i otkupne cijene glavnih ratarskih kultura.
- Oscilacije cijena sirovina na svjetskom tržištu, koje su i do sada bile prisutne, imat će utjecaj na razinu materijalnih troškova i u slijedećem razdoblju.
- Rokovi u pogledu realizacije dijela tzv. „ekoloških investicija”, sukladno Rješenju objedinjenih uvjeta zaštite okoliša, su istekli. Nadležnim tijelima Vlade RH podnesen je zahtjev za produljenje rokova do 2026. godine.
- Nakon provedene dokapitalizacije Društva, sukladno odlukama Glavne skupštine od 31. listopada 2018. godine, kao preduvjet budućeg modela poslovanja nameće se provođenje cjelovitih unutarnjih mjera racionalizacije poslovanja u Društvu, promjena modela prodaje gotovih proizvoda (povećanje količina na regionalnom, a smanjivanje udjela spot tržišta) i iznalaženje povoljnih uvjeta financiranja modernizacije proizvodnih i logističkih postrojenja u slijedećim godinama.

Na temelju članaka 462. do 468. Zakona o tržištu kapitala (NN 65/2018.) Uprava Petrokemije d.d., Kutina, A. Vukovar 4, daje:

### Izjavu posloводства o odgovornosti

Financijski izvješćaji sastavljeni su u skladu s Međunarodnim standardima financijskog izvješćavanja (MSFI). Financijski izvješćaji su također u skladu s hrvatskim Zakonom o računovodstvu važećim na dan izdavanja ovih financijskih izvješćaja. Financijski izvješćaji **za razdoblje 1.1.2018. godine do 31.12.2018. godine** daju istinit i vjeran prikaz financijskih pozicija Društva i rezultata njegova poslovanja i novčanih tokova, u skladu s primjenjivim računovodstvenim standardima. Ovo izvješće može sadržavati određene izjave koje se odnose na budućnost poslovanja Petrokemije d.d. i Grupe Petrokemija, a koje se mogu prepoznati po uporabi izraza koji označavaju budućnost kao što su „će biti“, „planirano“, „očekivanja“, „predviđanja“ i slično, odnosno po izjavama o strategiji, planovima ili namjerama.

Navedene izjave odraz su trenutnih stavova Petrokemije d.d. o budućim događajima i podložne su određenim rizicima, nesigurnostima i pretpostavkama. Mnogi čimbenici mogu uzrokovati da stvarni rezultati, učinci ili postignuća Petrokemije d.d. ili Grupe Petrokemija budu znatno drugačiji od rezultata, učinaka ili postignuća koji su izraženi ili se naslućuju iz takvih izjava koje se odnose na budućnost.

**Davor Zmegač**  
Predsjednik Uprave

**Goran Pleše**  
Član Uprave

**Željko Marić**  
Član Uprave

**Peter Suba**  
Član Uprave

3. travnja 2019. godine  
Aleja Vukovar 4  
Kutina, Hrvatska



# **Petrokemija d.d., Kutina**

## **Izjava o primjeni kodeksa korporativnog upravljanja**

### **Općenite informacije**

Društvo se pridržava ciljeva i smjernica kodeksa korporativnog upravljanja i u njemu sadržanih načela u skladu sa zakonskom regulativom i propisima Republike Hrvatske i najbolje nacionalne prakse. Cilj takvog korporativnog upravljanja je osigurati učinkovitu i transparentnu raspodjelu uloga i odgovornosti korporativnih Tijela, uravnotežen strateški nadzor, funkciju upravljanja i kontrole s naglaskom na upravljanje rizicima, zaštitu imovine i reputacije. Poslovna strategija, korporativna politika, ključni korporativni propisi i poslovna praksa su usmjereni prema kreiranju transparentnog i efikasnog poslovanja, pritom stvarajući čvrste veze s lokalnom zajednicom.

Dionice Društva kotiraju na službenom tržištu Zagrebačke burze te je Društvo usklađeno s Kodeksom korporativnog upravljanja Zagrebačke burze. Društvo poštuje i slijedi propisane smjernice za korporativno upravljanje (kao što je moguće detaljno vidjeti u objavljenom godišnjem upitniku Zagrebačke burze). Najveći dioničari prema podacima Središnjeg klirinškog depozitarnog društva navedeni su u tablici „Vlasnička struktura“ u bilješci Dionički kapital.

Zakon o trgovačkim društvima i Statut Društva definiraju ovlasti te funkcioniranje Glavne skupštine. Poziv na Glavnu skupštinu, prijedlozi odluka i usvojene odluke se javno objavljuju sukladno odredbama Statuta Društva, Zakona o trgovačkim društvima, Zakona o tržištu kapitala i pravilima Zagrebačke burze. Postoji vremensko ograničenje vezano uz glasačka prava na Glavnoj skupštini: sukladno odredbama Zakona o trgovačkim društvima dioničari moraju prijaviti sudjelovanje u roku kako bi mogli sudjelovati na Glavnoj skupštini. Ni pod kojim uvjetima se ne mogu odvojiti prava koje proizlaze iz vrijednosnih papira od vlasništva istih. Ne postoje vrijednosni papiri s posebnim pravima, niti ograničenja prava glasa (jedna dionica jedan glas).

Statut Društva zajedno sa Zakonom o trgovačkim društvima definira proces odabira i opoziva Uprave i Nadzornog odbora. Ne postoje ograničenja na osnovi spola, dobi, obrazovanja, struke i sl. Zakon o trgovačkim društvima određuje bilo kakve izmjene i dopune Statuta Društva. Ovlasti Uprave su u potpunosti usklađene sa Zakonom o trgovačkim društvima.

### **Struktura korporativnog upravljanja**

Sukladno Zakonu o trgovačkim društvima i Statutu Društva, organi Društva su Glavna skupština, Nadzorni odbor i Uprava, kojima su regulirane i njihove dužnosti i odgovornosti.

### **Glavna skupština**

Glavna skupština Društva odlučuje o pitanjima određenima zakonom i Statutom Društva, a između ostaloga donosi Statut, odlučuje o upotrebi dobiti, odlučuje o povećanju i smanjenju kapitala, bira i razrješuje članove Nadzornog odbora, daje razrješnice članovima Uprave i Nadzornog odbora, imenuje vanjskog revizora Društva te obavlja i druge poslove sukladno Zakonu i Statutu Društva.

# **Petrokemija d.d., Kutina**

## **Izjava o primjeni kodeksa korporativnog upravljanja (nastavak)**

### **Nadzorni odbor**

Nadzorni odbor Društva nadzire vođenje poslova Društva i u tu svrhu pregledava i ispituje poslovne knjige i dokumentaciju Društva. Nadzorni odbor podnosi Glavnoj skupštini Društva pisano izvješće o obavljenom nadzoru vođenja poslova Društva. Nadzorni odbor Društva sastoji se od pet, odnosno sedam članova. U pravilu se redovne sjednice Nadzornog odbora sazivaju jednom u tri mjeseca. O važnim i neodložnim pitanjima Nadzorni odbor može odlučivati na sjednicama koje se održavaju pisanim ili elektroničkim putem. Na dan sastavljanja ovog izvješća i na dan 31.12.2018. Nadzorni odbor djeluje u sastavu:

Sandor Fasimon, predsjednik

Sabina Škrtić, zamjenica predsjednika

Gabor Horvath, član

Pavao Vujnovac, član

Tomislav Pokaz, član

Mijo Šepak, član

Željko Klaus, član

Tijekom 2018. godine došlo je do slijedećih promjena u sastavu Nadzornog odbora:

- član NO Marijan Kuprešak dao ostavku na članstvo s 31.7.2018.
- član NO Ladislav Turčinović dao ostavku na članstvo 30.10.2018.
- članovi NO Mijo Šepak i Robert Blažinović dali ostavke na članstvo 31.10.2018.
- na Glavnoj skupštini 31.10.2018. izabrani su novi članovi NO: Sandor Fasimon, Gabor Horvath, Sabina Škrtić i Mijo Šepak – sa stupanjem na snagu odmah i članovi: Pavao Vujnovac i Tomislav Pokaz – s danom upisa promjena u Sudski registar 8.11.2018.
- na sjednici NO 31.10.2018. za predsjednika NO izabran je Sandor Fasimon, a za zamjenicu predsjednika Sabina Škrtić

### **Revizijski odbor**

Sukladno Statutu Društva, Nadzorni odbor Društva osnovao je Revizijski odbor. Rad Revizijskog odbora reguliran je Pravilnikom o radu Revizijskog odbora.

Revizijski odbor, imenovan sukladno zakonu, radio je u protekloj godini u sastavu od pet članova od kojih su svi također članovi Nadzornog odbora do 31.10.2018., a od 31.10. 2018 tri člana. Tijekom 2018. godine održane su četiri sjednice Odbora za reviziju. Na sjednicama je raspravljano o pitanjima iz nadležnosti Nadzornog odbora. Odbor za reviziju pomagao je Nadzornom odboru u izvršavanju dužnosti vezanih za nadzor procesa financijskog izvještavanja, procesa revizije (uključujući preporuku glavnoj skupštini za izbor vanjskog revizora), kao i usklađenosti sa zakonima, propisima, pravilima i etičkim kodeksom.

Uz pomoć Revizijskog odbora, Nadzorni odbor nadzirao je adekvatnost sustava unutarnjih kontrola, koji se ostvaruje kroz tri međusobno neovisne kontrolne funkcije (unutarnja revizija, kontrola rizika, praćenje usklađenosti), a u cilju uspostave takvog sustava unutarnjih kontrola koji će omogućiti pravodobno otkrivanje i praćenje svih rizika kojima je Društvo izloženo u svome poslovanju.

# **Petrokemija d.d., Kutina**

## **Izjava o primjeni kodeksa korporativnog upravljanja (nastavak)**

Revizijski odbor je od 1.1.2018. do 31.7.2018. radio u sastavu:

Marijan Kuprešak	Predsjednik
Mijo Šepak	Član
Željko Klaus	Član
Ladislav Turčinović	Član
Robert Blažinović	Član

Od 1.8.2018. do 31.10.2018. Revizijski odbor je radio u sastavu:

Robert Blažinović	Predsjednik
Mijo Šepak	Član
Ladislav Turčinović	Član
Željko Klaus	Član

Od 18.12.2018. do datuma ovog izvješća Revizijski odbor radi u sastavu:

Sabina Škrtić	Predsjednik
Gabor Horvath	Član
Tomislav Pokaz	Član

### **Uprava**

Uprava vodi poslove Društva. Broj članova uprave varira te se trenutno sastoji od četiri člana. Članovi su obično imenovani na mandat do četiri godine, tijekom kojeg su zaduženi za pojedina područja poslovanja. Uprava se redovno sastaje i donosi upravljačke odluke. Članovi Uprave na datum ovog godišnjeg izvješća i tokom razdoblja izvještavanja su kako slijedi:

Davor Žmegač	Član od 29. svibnja 2017. godine, do 31. listopada 2018. godine; Predsjednik od 31. listopada 2018. godine
Krešimir Rendeli	Član od 31. listopada 2018. godine do 31. siječnja 2019. godine
Goran Pleše	Član od 31. listopada 2018. godine
Peter Suba	Član od 31. listopada 2018. godine
Đuro Popijač	Predsjednik od 7. veljače 2017., do 31. listopada 2018. godine
Nenad Zečević	Član do 02. siječnja 2018. godine



**Ključni elementi sustava Unutarnjih kontrola i upravljanja rizicima koji se odnose na financijsko izvještavanje Društva i Grupe**

Cjelokupni sustavi kontrole Društva i Grupe uključuju:

- odgovarajuću organizacijski strukturu na svim razinama sa raspodjelom dužnosti i definiranim razinama ovlasti te mehanizme izvještavanja prema višim razinama upravljanja
- unutarnje kontrole integrirane u poslovne procese i aktivnosti
- računovodstvene i administrativne politike i procedure u okviru kontrolnih funkcija koje se odnose na ključne rizike
- model korporativnog upravljanja koji čine Uprava i Nadzorni Odbor
- Upravu odgovornu za politike temeljnih područja poslovanja
- usklađenost podataka, konsolidiranih u financijskim izvještajima Grupe, koji daju istinit i fer prikaz financijskog položaja Društva i Grupe. Konsolidirani podaci provjeravaju se od strane Uprave kako bi se osiguralo da su financijski izvještaji pripremljeni u skladu s potrebnom zakonskom regulativom i odobrenim računovodstvenim politikama
- Kodeks ponašanja koji utvrđuje temeljne standarde ponašanja članova Uprave i nadzornih tijela, kao i zaposlenika i vanjskih suradnika koji su, u okviru svojih uloga, dužni obavljati svoje dužnosti u interesu Društva i Grupe i njenih dioničara na marljiv, pravilan, pravedan i profesionalan način

Osnova sustava interne kontrole Društva i Grupe je interna politika koja definira temeljna načela, strukturu i funkcije nositelja aktivnosti unutarnjih kontrola. što pridonosi pravilnom korporativnom upravljanju i promicanju transparentnosti poslovanja pritom osiguravajući sigurno i stabilno poslovanje u skladu s regulatornim zahtjevima.

Glavne značajke su sljedeće:

- sveobuhvatan set računovodstvenih politika i procedura koje se odnose na pripremu godišnjeg izvješća u skladu s Međunarodnim Računovodstvenim Standardima usvojenim od strane EU
- Interna revizija Društva nadgleda cjelokupno poslovanje s ciljem procjene adekvatnosti uspostavljenog sustava internih kontrola
- Odjel za administrativno i financijsko upravljanje koji osigurava pouzdanost računovodstvenog i financijskog izvještavanja, nadzora i zaštite sustava internih kontrola za pripremu financijskih informacija
- Godišnje izvješće Društva podliježe detaljnom pregledu i odobrenju kroz proces strukturiranog upravljanja koji uključuje više i izvršno financijsko osoblje

Društvo je definiralo proces pripreme i objavljivanja financijskih izvještaja u detaljnom internom dokumentu. U svrhu praćenja i minimiziranja navedenih rizika Društvo koristi mjere opisane u bilješci *Upravljanje rizicima* unutar financijskih izvještaja.

**Davor Zmegač**  
*Predsjednik Uprave*

**Goran Pleše**  
*Član Uprave*

**Željko Marčić**  
*Član Uprave*

**Peter Suba**  
*Član Uprave*



**3. travnja 2019. godine**  
Aleja Vukovar 4  
Kutina, Hrvatska

# Petrokemija d.d., Kutina

## Izjava o odgovornosti Uprave

Uprava društva Petrokemija d.d. ("Društvo") odgovorna je za svaku poslovnu godinu pripremiti nekonsolidirane financijske izvještaje koji daju istinit i vjeran prikaz financijskog položaja Društva, njegovog rezultata poslovanja i njegovih novčanih tokova, u skladu s važećim računovodstvenim standardima te je odgovorna za ispravno vođenje računovodstvene evidencije potrebne za pripremu financijskih izvještaja u bilo koje vrijeme. Uprava ima opću odgovornost za poduzimanje raspoloživih mjera u cilju očuvanja imovine Društva te u sprečavanju i otkrivanju prijevara i ostalih nepravilnosti.

Uprava je odgovorna za odabir prikladnih računovodstvenih politika u skladu s važećim računovodstvenim standardima i za dosljednu primjenu istih; donošenje odluka i procjena koje su razumne i razborite te pripremu nekonsolidiranih financijskih izvještaja temeljem principa neograničenosti vremena poslovanja, osim ako je pretpostavka da će Društvo nastaviti s poslovanjem neprimjerena.

Uprava je svjesna da postoji neizvjesnost oko sposobnosti Društva da ostvari svoje potrebe za financiranjem te da refinancira ili servisira svoje obveze kako one dospijevaju. Međutim, kako je detaljnije opisano u bilješci 2.4., Uprava opravdano očekuje da Društvo može osigurati adekvatne resurse za nastavak poslovanja u doglednoj budućnosti. Iz navedenog razloga, Uprava i dalje prihvaća načelo neograničenosti poslovanja pri izradi nekonsolidiranih financijskih izvještaja.

Ako iz bilo kojeg razloga Društvo neće biti u mogućnosti nastaviti poslovati prema načelu neograničenosti poslovanja, navedeno bi moglo imati utjecaja na sposobnost Društva da realizira ekonomske koristi iz svoje imovine po trenutno priznatim vrijednostima ili podmiri svoje obveze u normalnom tijeku poslovanja u iznosima priznatim u nekonsolidiranim financijskim izvještajima. Ovi financijski izvještaji ne sadrže eventualne utjecaje koji bi rezultirali iz nemogućnosti Društva da nastavi poslovati po principu neograničenosti poslovanja.

Uprava je također odgovorna i za pripremu i sadržaj Izvješća posloводства i Izjave o primjeni kodeksa poslovnog upravljanja, u skladu s hrvatskim Zakonom o računovodstvu.

Nekonsolidirani financijski izvještaji odobreni su za izdavanje i potpisani od strane Uprave na dan 3. travnja 2019. godine te podnijeti Nadzornom odboru na usvajanje. Nakon toga se godišnji nekonsolidirani financijski izvještaji podnose Glavnoj skupštini dioničara na prihvaćanje.


Konsolidirani financijski izvještaji Grupe i Godišnje izvješće za Grupu izdani su zasebno, istovremeno kad i godišnji nekonsolidirani financijski izvještaji. Društvo će objaviti zasebno Nefinancijsko izvješće, koje se odnosi na istu poslovnu godinu, a tim su izvješćem obuhvaćene informacije koje se zahtijevaju za konsolidirano nefinancijsko izvješće navedene u Zakonu o računovodstvu.

**Davor Zmogač**  
Predsjednik Uprave

**Goran Plešić**  
Član Uprave

**Željko Marić**  
Član Uprave

**Peter Suba**  
Član Uprave



**3. travnja 2019. godine**  
Aleja Vukovar 4  
Kutina, Hrvatska



## IZVJEŠĆE NEOVISNOG REVIZORA

Vlasnicima društva Petrokemija d.d., Kutina

### Izvješće o reviziji financijskih izvještaja

#### Mišljenje

Obavili smo reviziju nekonsolidiranih financijskih izvještaja društva Petrokemija d.d., Kutina („Društvo“), koji obuhvaćaju nekonsolidirani izvještaj o financijskom položaju na dan 31. prosinca 2018. godine, nekonsolidirani izvještaj o dobiti ili gubitku i ostaloj sveobuhvatnoj dobiti, nekonsolidirani izvještaj o promjenama vlasničke glavnice i nekonsolidirani izvještaj o novčanim tokovima za tada završenu godinu te bilješke uz financijske izvještaje, uključujući i sažetak značajnih računovodstvenih politika.

Prema našem mišljenju, priloženi nekonsolidirani financijski izvještaji fer prezentiraju, u svim značajnim odrednicama, financijski položaj Društva na dan 31. prosinca 2018. i njegovu financijsku uspješnost te njegove novčane tokove za tada završenu godinu u skladu s Međunarodnim standardima financijskog izvještavanja koje je usvojila Europska unija („MSFI“).

#### Osnova za mišljenje

Obavili smo našu reviziju u skladu sa Zakonom o reviziji i Međunarodnim revizijskim standardima („MRevS“). Naše odgovornosti prema tim standardima su detaljnije opisane u našem Izvješću neovisnog revizora u odjeljku *Odgovornosti revizora za reviziju nekonsolidiranih financijskih izvještaja*. Neovisni smo od Društva u skladu s Kodeksom etike za profesionalne računovođe („IESBA Kodeks“) i ispunili smo naše etičke odgovornosti u skladu s IESBA Kodeksom. Vjerujemo da su revizijski dokazi koje smo pribavili dostatni i primjereni da osiguraju osnovu za naše mišljenje.

#### Isticanje pitanja

##### *Rješenje prošlogodišnjeg mišljenja s rezervom*

U financijskim izvještajima Društva za godinu završenu 31. prosinca 2017., neovisni revizor je izrazio mišljenje s rezervom o tim financijskim izvještajima 30. travnja 2018. godine. Mišljenje o rezervi se odnosilo na rezervaciju za troškove sanacije zemljišta i zatvaranje odlagališta za sanaciju odlagališta u Kutini i vraćanje zemljišta u prvobitno stanje, koja nije bila priznata u nekonsolidiranim financijskim izvještajima za 2017. godinu. Tijekom naše revizije, financijskih izvještaja Društva za godinu završenu 31. prosinca 2018. godinu, dobili smo dodatne revizijske dokaze, koji su opisani u bilješci 16: „Ulaganja u ovisna i pridružena društva“, koji su nam omogućili da se uvjerimo da Društvo više nema pravnu obvezu od 31. listopada 2018. godine za sanaciju odlagališta u Kutini i vraćanje zemljišta u prvobitno stanje. Naše mišljenje nije modificirano u vezi s istaknutim pitanjem.

#### Značajna neizvjesnost u vezi s vremenski neograničenim poslovanjem

Skrećemo pozornost na bilješku 2.4. „Osnove pripreme - Vremenska neograničenost poslovanja“ u kojoj je navedeno da u godini koja je završila 31. prosinca 2018. Društvo zabilježilo gubitak nakon oporezivanja od 470.796 tisuća kuna (2017.: 242.617 tisuća kuna). Prethodno spomenute okolnosti, uz ostala pitanja navedena u bilješci 2.4. „Osnove pripreme - Vremenska neograničenost poslovanja“ ukazuju na postojanje značajne neizvjesnosti koja može uzrokovati značajnu sumnju u mogućnost Društva da nastavi s vremenski neograničenim poslovanjem. Naše mišljenje nije modificirano u vezi s istaknutim pitanjem.

Društvo upisano u sudski registar Trgovačkog suda u Zagrebu: MBS 030022053; uplaćen temeljni kapital: 44.900,00 kuna; članovi uprave: Branislav Vrtačnik, Marina Tonžetić, Juraj Moravek, Dražen Nimčević; poslovna banka: Zagrebačka banka d.d., Trg bana Josipa Jelačića 10, 10 000 Zagreb, ž. račun/bank account no. 2360000-1101896313; SWIFT Code: ZABHR2X IBAN: HR272360001101896313; Privredna banka Zagreb d.d., Radnička cesta 50, 10 000 Zagreb, ž. račun/bank account no. 2340009-1110098294; SWIFT Code: PBZGHR2X IBAN: HR3823400091110098294; Raiffeisenbank Austria d.d., Petrinjska 59, 10 000 Zagreb, ž. račun/bank account no. 2484008-1100240905; SWIFT Code: RZBHR2X IBAN: HR1024840081100240905.

Deloitte se odnosi na Deloitte Touche Tohmatsu Limited, skraćeno DTTL, poznat i pod nazivom „Deloitte Global“, pravnu osobu osnovanu prema pravu Ujedinjenog Kraljevstva Velike Britanije i Sjeverne Irske (izvorno „UK private company limited by guarantee“) i mrežu njegovih članova i s njima povezanih subjekata. DTTL i svaki njegov član su pravno odvojeni i samostalni subjekti. Usluge klijentima ne pruža DTTL. Detaljan opis DTTL-a i njegovih članova možete pronaći na adresi [www.deloitte.com/hr/o-nama](http://www.deloitte.com/hr/o-nama).

## IZVJEŠĆE NEOVISNOG REVIZORA (NASTAVAK)

### Izvješće o reviziji financijskih izvještaja (nastavak)

#### Ključno revizijsko pitanje

Ključno revizijsko pitanje je ono pitanje koje je bilo, po našoj profesionalnoj prosudbi, od najveće važnosti za našu reviziju nekonsolidiranih financijskih izvještaja tekućeg razdoblja. Tim pitanjem smo se bavili u kontekstu naše revizije nekonsolidiranih financijskih izvještaja kao cjeline i pri formiranju našeg mišljenja o njemu, i mi ne dajemo zasebno mišljenje o tom pitanju. Osim pitanja opisanog u odjeljku *Isticanje pitanja* odredili smo da će niže navedeno pitanje biti ključno revizijsko pitanje koje trebamo priopćiti u našem izvješću.

#### Prihodi od prodaje

Prema informacijama objavljenima u bilješci 7, Društvo je u financijskoj godini ostvarilo ukupne prihode od prodaje u iznosu 1.805.294 tisuću kuna (2017. godine 1.933.401 tisuće kuna).

Prihodi od prodaje važni su za ocjenjivanje uspješnosti poslovanja Društva. Postoji rizik da su iskazani prihodi viši od prihoda koje je Društvo stvarno zaradilo. Prihodi iz redovnog poslovanja obračunavaju se nakon dovršetka kupoprodajne transakcije, dostave robe kupcu i prijenosa svih ekonomskih rizika s Društva. Društvo ostvaruje svoje prihode prodajom na inozemnom i domaćem tržištu. Do prijenosa rizika i nagrada povezanih s uslugama odnosno dobrima dolazi kad su dobra odnosno usluge prenesene na kupca, kad su dobra plaćena i dostupna na lokaciji treće ili povezane osobe. Proces prodaje podržan je internim kontrolama Društva. S obzirom na moguć utjecaj netočno obračunatih prihoda, zaključili smo da je točno obračunavanje prihoda jedno od glavnih pitanja kojima se treba posvetiti u reviziji.

#### Opis i rezultati primijenjenih revizijskih postupaka

Postupci koje smo primijenili u reviziji sastojali su se od ispitivanja ustroja i učinkovitosti djelovanja internih kontrola u Društvu, kao i ispitivanja tj. testiranja detalja kako bismo se uvjerali u točnost obračunavanja prihoda i transakcija prihoda te u njihovo priznavanje u ispravnom razdoblju.

Testirali smo ustroj i učinkovitost djelovanja glavnih internih kontrola nad procesom prodaje. Postupci testiranja obuhvatili su:

- testiranje internih kontrola koje obuhvaćaju uparivanje izlazne fakture s pripadajućim cjenikom (ugovorom) i otpremnicom te provjeru ispravnosti podataka korištenih za potrebe izdavanja fakture (cijene i količine),
- testiranje internih kontrola koje obuhvaćaju provjeru da li je sve što je proknjiženo unutar razdoblja odgovara onome što je fakturirano u tom razdoblju

Na temelju rezultata ispitivanja internih kontrola, odredili smo opseg i vrstu testova radi provjere točnosti obračunavanja prihoda te smo tome pridodali testiranje detalja iz idokumenata na način da smo ih povezivali s obračunatim приходima od prodaje i pripadajućim platnim transakcijama ili otpremnicama. Na temelju revizijskih dokaza koje smo prikupili primjenom opisanih postupaka, smatramo da je metodologija priznavanja prihoda primjerena.

## IZVJEŠĆE NEOVISNOG REVIZORA (NASTAVAK)

### Izvešće o reviziji financijskih izvještaja (nastavak)

#### Ostala pitanja

Skrećemo pozornost na činjenicu da je Društvo ove nekonsolidirane financijske izvještaje sastavilo sukladno zahtjevima hrvatskih zakona i propisa te da su ulaganja u ovisna društva u ovim nekonsolidiranim financijskim izvještajima iskazana po trošku ulaganja. Društvo je osim toga i dio konsolidiranih financijskih izvještaja koji završavaju na dan 31. prosinca 2018. godine zajedno s njegovim ovisnim društvima („Grupa“), te bi radi boljeg razumijevanja Grupe u cjelini korisnici trebali čitati konsolidirane financijske izvještaje povezano s ovim nekonsolidiranim financijskim izvještajima. Konsolidirani financijski izvještaji bit će objavljeni kad i ovi nekonsolidirani financijski izvještaji.

#### Ostale informacije

Uprava je odgovorna za ostale informacije. Ostale informacije sadrže informacije uključene u Godišnje izvješće, ali ne uključuju nekonsolidirane financijske izvještaje i naše Izvešće neovisnog revizora o njima i Nefinancijsko izvješće za koje očekujemo da će nam biti stavljeno na raspolaganje nakon datuma izvješća neovisnog revizora.

Naše mišljenje o nekonsolidiranim financijskim izvještajima ne obuhvaća ostale informacije.

U vezi s našom revizijom nekonsolidiranih financijskih izvještaja, naša je odgovornost pročitati ostale informacije i, u provođenju toga, razmotriti jesu li ostale informacije značajno proturječne nekonsolidiranim financijskim izvještajima ili našim saznanjima stečenim u reviziji ili se drugačije čini da su značajno pogrešno prikazane. U pogledu Izvješća posloводства Društva i Izjave o primjeni kodeksa korporativnog upravljanja, koji su uključeni u Godišnje izvješće, obavili smo i postupke propisane Zakonom o računovodstvu. Ti postupci uključuju provjeru uključuju li Izvješće posloводства i Izjava o primjeni kodeksa korporativnog upravljanja potrebne objave navedene u člancima 21. i 22. Zakona o računovodstvu te sadrži li Izjava o primjeni kodeksa korporativnog upravljanja informacije navedene u članku 22. Zakona o računovodstvu.

Temeljem provedenih postupaka tijekom naše revizije, u mjeri u kojoj smo bili u mogućnosti to procijeniti, izvještavamo sljedeće:

- 1) Informacije uključene u ostale informacije u skladu su, u svim značajnim odrednicama, s priloženim nekonsolidiranim financijskim izvještajima.
- 2) Izvješće posloводства pripremljeno je, u svim značajnim odrednicama, u skladu s člankom 21. Zakona o računovodstvu.
- 3) Izjava o primjeni kodeksa korporativnog upravljanja pripremljena je, u svim značajnim odrednicama, u skladu s člankom 22., stavkom 1., točkama 3. i 4. Zakona o računovodstvu te uključuje informacije iz članka 22., stavka 1. točaka 2., 5., 6. i 7., istog zakona.

Na temelju poznavanja i razumijevanja poslovanja Društva i njihova okruženja stečenog u okviru revizije nekonsolidiranih financijskih izvještaja, nismo ustanovili značajne pogrešne prikaze u ostalim informacijama koje smo dobili prije datuma revizorovog izvješća. Kada ćemo pročitati Nefinancijsko izvješće, ako budemo zaključili da u njemu postoji značajni pogrešni prikaz, od nas se zahtijeva da priopćimo pitanje onima koji su zaduženi za nadzor.

#### Odgovornosti Uprave i Nadzornog Odbora za nekonsolidirane financijske izvještaje

Uprava je odgovorna za sastavljanje i fer prikaz financijskih izvještaja u skladu s MSFI-jevima, i za one interne kontrole za koje Uprava odredi da su potrebne za omogućavanje sastavljanja financijskih izvještaja koji su bez značajnog pogrešnog prikaza uslijed prijevare ili pogreške. U sastavljanju financijskih izvještaja, Uprava je odgovorna za procjenjivanje sposobnosti Društva da nastavi s vremenski neograničenim poslovanjem, objavljivanje, ako je primjenjivo, pitanja povezanih s vremenski neograničenim poslovanjem i korištenjem računovodstvene osnove utemeljene na vremenskoj neograničenosti poslovanja, osim ako Uprava ili namjerava likvidirati Društvo ili prekinuti poslovanje ili nema realne alternative nego da to učini.

Nadzorni odbor je odgovoran za nadziranje procesa financijskog izvještavanja kojeg je ustanovilo Društvo.

## IZVJEŠĆE NEOVISNOG REVIZORA (NASTAVAK)

### Izvješće o reviziji financijskih izvještaja (nastavak)

#### Odgovornosti revizora za reviziju nekonsolidiranih financijskih izvještaja

Naši ciljevi su steći razumno uvjerenje o tome jesu li financijski izvještaji kao cjelina bez značajnog pogrešnog prikaza uslijed prijevare ili pogreške i izdati izvješće neovisnog revizora koje uključuje naše mišljenje. Razumno uvjerenje je visoka razina uvjerenja, ali nije garancija da će revizija obavljena u skladu s MRevS-ima uvijek otkriti značajno pogrešno prikazivanje kada ono postoji. Pogrešni prikazi mogu nastati uslijed prijevare ili pogreške i smatraju se značajni ako se razumno može očekivati da, pojedinačno ili skupno, utječu na ekonomske odluke korisnika donijete na osnovi tih financijskih izvještaja.

Kao sastavni dio revizije u skladu s MRevS-ima, stvaramo profesionalne prosudbe i održavamo profesionalni skepticizam tijekom revizije. Mi također:

- Prepoznavamo i procjenjujemo rizike značajnog pogrešnog prikaza financijskih izvještaja, zbog prijevare ili pogreške, oblikujemo i obavljamo revizijske postupke kao reakciju na te rizike i pribavljamo revizijske dokaze koji su dostatni i primjereni da osiguraju osnovu za naše mišljenje. Rizik neotkrivanja značajnog pogrešnog prikaza nastalog uslijed prijevare je veći od rizika nastalog uslijed pogreške, jer prijevaramo može uključiti tajne sporazume, krivotvorenje, namjerno ispuštanje, pogrešno prikazivanje ili zaobilaženje internih kontrola.
- Stječemo razumijevanje internih kontrola relevantnih za reviziju kako bismo oblikovali revizijske postupke koji su primjereni u danim okolnostima, ali ne i za svrhu izražavanja mišljenja o učinkovitosti internih kontrola Društva.
- Ocjenjujemo primjerenost korištenih računovodstvenih politika i razumnost računovodstvenih procjena i povezanih objava koje je stvorila Uprava.
- Zaključujemo o primjerenosti korištene računovodstvene osnove utemeljene na vremenskoj neograničenosti poslovanja koju koristi Uprava i, temeljeno na pribavljenim revizijskim dokazima, zaključujemo o tome postoji li značajna neizvjesnost u vezi s događajima ili okolnostima koji mogu stvarati značajnu sumnju u sposobnost Društva da nastavi s vremenski neograničenim poslovanjem. Ako zaključimo da postoji značajna neizvjesnost, od nas se zahtijeva da skrenemo pozornost u našem izvješću neovisnog revizora na povezane objave u financijskim izvještajima ili, ako takve objave nisu odgovarajuće, da modificiramo naše mišljenje. Naši zaključci se temelje na revizijskim dokazima pribavljenim sve do datuma našeg izvješća neovisnog revizora. Međutim, budući događaji ili uvjeti mogu uzrokovati da Društvo prekine s nastavljanjem poslovanja po vremenski neograničenoj osnovi.
- Ocjenjujemo cjelokupnu prezentaciju, strukturu i sadržaj financijskih izvještaja, uključujući i objave, kao i odražavaju li financijski izvještaji transakcije i događaje na kojima su zasnovani na način kojim se postiže fer prezentacija.

Mi komuniciramo s onima koji su zaduženi za nadzor u vezi s, između ostalih pitanja, planiranim djelokrugom i vremenskim rasporedom revizije i važnim revizijskim nalazima, uključujući i onima u vezi sa značajnim nedostacima u internim kontrolama koji su otkriveni tijekom naše revizije.

## IZVJEŠĆE NEOVISNOG REVIZORA (NASTAVAK)

### Izvešće o reviziji financijskih izvještaja (nastavak)

#### Odgovornosti revizora za reviziju nekonsolidiranih financijskih izvještaja (nastavak)

Mi također dajemo izjavu onima koji su zaduženi za nadzor da smo postupili u skladu s relevantnim etičkim zahtjevima u vezi s neovisnošću i da ćemo komunicirati s njima o svim odnosima i drugim pitanjima za koja se može razumno smatrati da utječu na našu neovisnost, kao i, gdje je primjenjivo, o povezanim zaštitama.

Između pitanja o kojima se komunicira s onima koji su zaduženi za nadzor, mi određujemo ona pitanja koja su od najveće važnosti u reviziji financijskih izvještaja tekućeg razdoblja i stoga su ključna revizijska pitanja. Mi opisujemo ta pitanja u našem izvješću neovisnog revizora, osim ako zakon ili regulativa sprječava javno objavljivanje pitanja ili kada odlučimo, u iznimno rijetkim okolnostima, da pitanje ne treba priopćiti u našem izvješću neovisnog revizora jer se razumno može očekivati da bi negativne posljedice priopćavanja nadmašile dobrobiti javnog interesa od takvog priopćavanja.

#### Izveštavanje sukladno ostalim zakonskim ili regulatornim zahtjevima Ostale obveze izveštavanja propisane Uredbom EU br. 537/2014 Europskog parlamenta i Vijeća i Zakonom o reviziji

Glavna skupština Društva nas je imenovala revizorom Društva 9. srpnja 2018. godine za potrebe revizije priloženih financijskih izvještaja. Naš neprekinuti angažman traje ukupno dvije godine te se odnosi na razdoblje 1. siječnja 2017. do 31. prosinca 2018. godine. Potvrđujemo sljedeće:

- naše revizorsko mišljenje o priloženim financijskim izvještajima dosljedno je s dodatnim izvješćem izdanim revizorskom odboru Društva 03. travnja 2019. godine, u skladu s člankom 11. Uredbe (EU) br. 537/2014 Europskog parlamenta i Vijeća;
- prilikom obavljanja revizije nisu pružane nedozvoljene nerevizorske usluge iz članka 5. stavka 1. Uredbe (EU) br. 537/2014 Europskog parlamenta i Vijeća.

Društvu i društvima pod njegovom kontrolom nismo, uz usluge zakonske revizije, pružili druge usluge, osim onih usluga koje su objavljene u Godišnjem izvješću.

Partner odgovoran za angažman revizije na temelju koje je sastavljeno ovo izvješće neovisnog revizora je Marina Tonžetić.

*Marina Tonžetić*

**Marina Tonžetić**

Član Uprave i ovlašten revizor



**Deloitte d.o.o.**

Zagreb, 3. travnja 2019. godine

Radnička cesta 80,

10 000 Zagreb, Hrvatska

## Petrokemija d.d., Kutina

### Nekonsolidirani izvještaj o sveobuhvatnoj dobiti

za godinu koja je završila 31. prosinca 2018.

(u tisućama kuna)	<i>Bilješka</i>	2018.	2017.
Prihodi od prodaje	7	1.805.294	1.933.401
Ostali prihodi	8	48.123	32.728
<b>Ukupni prihodi iz poslovanja</b>		<b>1.853.417</b>	<b>1.966.129</b>
Promjena zaliha gotovih proizvoda i nedovršene proizvodnje	18	(4.795)	(14.113)
Troškovi sirovina, materijala i usluga	9	(1.768.034)	(1.699.860)
Troškovi osoblja	10	(187.257)	(183.880)
Amortizacija	14,15	(89.478)	(93.817)
Ostali troškovi poslovanja	11	(102.739)	(167.941)
<b>Ukupno troškovi iz poslovanja</b>		<b>(2.152.303)</b>	<b>(2.159.611)</b>
<b>Gubitak iz poslovanja</b>		<b>(298.886)</b>	<b>(193.482)</b>
Financijski prihodi	12	16.014	17.456
Financijski troškovi	12	(187.924)	(66.591)
<b>Neto financijski troškovi</b>		<b>(171.910)</b>	<b>(49.135)</b>
<b>Gubitak prije poreza</b>		<b>(470.796)</b>	<b>(242.617)</b>
Porez na dobit	13	-	-
<b>Gubitak za godinu</b>		<b>(470.796)</b>	<b>(242.617)</b>
Ostala sveobuhvatna dobit		-	-
<b>Ukupni sveobuhvatni gubitak</b>		<b>(470.796)</b>	<b>(242.617)</b>

Bilješke koje slijede čine sastavni dio ovih financijskih izvještaja



# Petrokemija d.d., Kutina

## Nekonsolidirani izvještaj o financijskom položaju

za godinu koja je završila 31. prosinca 2018.

(u tisućama kuna)	<i>Bilješka</i>	31.12.2018.	31.12.2017.
<b>IMOVINA</b>			
<b>Dugotrajna imovina</b>			
Nekretnine, postrojenja i oprema	14	694.361	668.757
Nematerijalna imovina	15	3.375	8.491
Ulaganja u ovisna i pridružena društva	16	13.454	15.655
Dugotrajna financijska imovina	17	10	8
		<b>711.200</b>	<b>692.911</b>
<b>Kratkotrajna imovina</b>			
Zalihe	18	293.668	285.373
Potraživanja od kupaca i ostala potraživanja	19	84.577	71.036
Kratkotrajna financijska imovina	17	375.135	5.749
Novac i novčani ekvivalenti	20	9.508	26.387
		<b>762.888</b>	<b>388.545</b>
<b>Ukupna imovina</b>		<b>1.474.088</b>	<b>1.081.456</b>
<b>GLAVNICA I OBVEZE</b>			
<b>Kapital i pričuve</b>			
Dionički kapital	21	550.287	42.904
Rezerve		153.508	3.912
Gubitak tekuće godine		(470.796)	(242.617)
		<b>233.000</b>	<b>(195.801)</b>
<b>Dugoročne obveze</b>			
Kredit i zajmovi	22	459.193	305.240
Rezerviranja	23	19.491	19.759
		<b>478.684</b>	<b>324.999</b>
<b>Kratkoročne obveze</b>			
Obveze prema dobavljačima i ostale obveze	24	624.109	437.038
Kredit i zajmovi	22	138.295	515.220
		<b>762.404</b>	<b>952.258</b>
<b>Ukupno glavnica i obveze</b>		<b>1.474.088</b>	<b>1.081.456</b>

Bilješke koje slijede čine sastavni dio ovih financijskih izvještaja

**Petrokemija d.d., Kutina**  
**Nekonsolidirani izvještaj o promjenama glavnice**  
*za godinu koja je završila 31. prosinca 2018.*

(u tisućama kuna)

	Dionički kapital	Ostale pričuve	Preneseni Gubitak	Ukupno
<b>Stanje 1. siječnja 2017.</b>				
Smanjenje temeljnog kapitala (bilješka 21 (d))	386.135	(200)	(339.107)	46.828
Rezerve iz dobiti	(343.231)	4.124	339.107	-
<i>Sveobuhvatna dobit</i>	-	(12)	-	(12)
<i>Gubitak za godinu</i>	-	-	(242.617)	(242.617)
<i>Ostali sveobuhvatni gubitak</i>	-	-	-	-
Ukupna sveobuhvatna dobit	-	-	-	-
<b>Stanje 31. prosinca 2017. godine</b>	<b>42.904</b>	<b>3.912</b>	<b>(242.617)</b>	<b>(242.617)</b>
<b>Stanje 31. prosinca 2018. godine</b>	<b>550.287</b>	<b>153.508</b>	<b>(470.796)</b>	<b>233.000</b>
Povećanje temeljnog kapitala unosom prava CERP/RH (bilješka 21 (a))	450.000	-	-	450.000
Pojednostavljeno smanjenje temeljnog kapitala (bilješka 21 (b))	(392.617)	150.000	242.617	-
Povećanje temeljnog kapitala emisijom dionica (bilješka 21 (c))	450.000	-	-	450.000
Troškovi dokapitalizacije	-	(401)	-	(401)
Rezerve iz dobiti	-	(3)	-	(3)
<i>Sveobuhvatna dobit</i>	-	-	-	-
<i>Gubitak za godinu</i>	-	-	(470.796)	(470.796)
<i>Ostali sveobuhvatni gubitak</i>	-	-	-	-
Ukupna sveobuhvatna dobit	-	-	-	-

Bilješke koje slijede čine sastavni dio ovih financijskih izvještaja

# Petrokemija d.d., Kutina

## Nekonsolidirani izvještaj o novčanom toku

za godinu koja je završila 31. prosinca 2018.

<i>(u tisućama kuna)</i>	Bilješka	2018	2017
<b>Tijek novca iz poslovnih aktivnosti</b>			
Gubitak prije poreza		(470.796)	(242.617)
<i>Usklađenja:</i>			
Amortizacija	14, 15	89.478	93.817
Vrijednosno usklađenje materijalne i financijske imovine	11	2.201	18.797
Vrijednosno usklađenje zaliha	11	20.853	69.605
Umanjenje vrijednosti potraživanja	19	55	5
Prihod od kamata	12	(61)	(40)
Trošak kamata	12	64.338	45.227
Neto (smanjenje)/ povećanje rezerviranja	23	(267)	7.758
Neto promjena tečajnih razlika	12	(6.073)	(8.322)
Neto gubitak od rashoda nekretnina, postrojenja i opreme	14, 15	2.211	4.363
<b>Novac iz poslovanja prije promjena u obrtnom kapitalu</b>		<b>(298.061)</b>	<b>(11.517)</b>
<b>Promjene radnog kapitala</b>			
(Povećanje)/ smanjenje zaliha		(29.148)	42.622
(Povećanje)/ smanjenje potraživanja i ostalih potraživanja		(11.751)	7.664
Povećanje/ (smanjenje) obveza prema dobavljačima i ostalih obveza		522.920	(75.558)
<b>Neto novac ostvaren/ (korišten) u poslovanju</b>		<b>183.960</b>	<b>(25.272)</b>
Plaćene kamate		(63.674)	(41.838)
<b>Neto novac ostvaren/ (korišten) poslovnim aktivnostima</b>		<b>120.286</b>	<b>(78.517)</b>
<b>Tijek novca iz investicijskih aktivnosti</b>			
Kupnja nekretnina, postrojenja, opreme i nematerijalne imovine	14, 15	(114.092)	(108.198)
Naplaćene kamate		70	40
Neto (izdaci)/ primici od depozita u bankama i novčanih fondova		(369.327)	27.883
Ostali primici od dugotrajne financijske imovine		-	92
<b>Neto novčani izdaci iz investicijskih aktivnosti</b>		<b>(483.349)</b>	<b>(80.183)</b>
<b>Tijek novca iz aktivnosti financiranja</b>			
Primljeni krediti i zajmovi	22	104	389.343
Otplata kredita i zajmova	22	(103.920)	(226.589)
Emisija dionica	21	450.000	-
<b>Neto novčani primici iz aktivnosti financiranja</b>		<b>346.184</b>	<b>162.754</b>
<b>Neto povećanje novca i novčanih ekvivalenata</b>		<b>(16.879)</b>	<b>4.054</b>
Novac i novčani ekvivalenti na početku godine		26.387	22.333
Novac i novčani ekvivalenti na kraju tekuće godine	20	9.508	26.387

Bilješke koje slijede čine sastavni dio ovih financijskih izvještaja

# Petrokemija d.d., Kutina

## Bilješke (nastavak)

### 1 Općenite informacije

Društvo Petrokemija d.d. Tvornica gnojiva („Društvo“) osnovano je 1965. godine, premda početak proizvodnje čađe, datira od 1926. godine. Danas je Društvo registrirano kod Trgovačkog suda u Zagrebu pod matičnim brojem subjekta MBS 080004355 i OIB 24503685008. Na dan 31. prosinca 2018. godine dionički kapital Društva iznosi 550.287 tisuća kuna i podijeljen je na 55.028.701 nematerijaliziranih redovitih dionica, svaka u nominalnom iznosu od 10 kuna. Dionice Društva kotiraju na Službenom tržištu Zagrebačke burze. Vlasnička struktura prikazana je u bilješci 21. Na dan 31. prosinca 2018. godine Društvo je zapošljavalo 1.597 zaposlenika (31. prosinca 2017. godine: 1.572 zaposlenika). Sukladno nacionalnoj klasifikaciji djelatnosti te uz osnovnu djelatnost proizvodnje mineralnih gnojiva, upisane u registar Trgovačkog suda u Sisku, Društvo obavlja djelatnosti proizvodnje dodataka hrani za životinje, proizvodnje kemikalija i kemijskih proizvoda, proizvodnje ostalih proizvoda od gume, metala, opskrbe električnom energijom, plinom, parom i toplom vodom, skupljanja, pročišćavanja i distribucije vode, istraživanja i razvoja u prirodnim, tehničkim i tehnološkim znanostima.

#### Tijela Društva

Tijela Društva su Uprava društva, Nadzorni odbor i Glavna skupština.

#### Uprava

Članovi Uprave Društva tijekom godine do datuma odobranja ovih financijskih izvještaja bili su:

Davor Žmegač	Član od 29. svibnja 2017. godine, do 31. listopada 2018. godine;
Predsjednik od 31. listopada 2018. godine	
Krešimir Rendeli	Član od 31. listopada 2018. godine do 31. siječnja 2019. godine
Goran Pleše	Član od 31. listopada 2018. godine
Peter Suba	Član od 31. listopada 2018. godine
Željko Marić	Član od 1. veljače 2019. godine
Đuro Popijač	Predsjednik od 7. veljače 2017., do 31. listopada 2018. godine
Nenad Zečević	Član do 02. siječnja 2018.

#### Nadzorni odbor

Članovi Nadzornog odbora Društva su:

Sandor Fasimon	Predsjednik od 31. listopada 2018. godine
Sabina Škrtić	Zamjenica Predsjednika od 31. listopada 2018. godine
Gabor Horvath	Član od 31. listopada 2018. godine
Mijo Šepak	Član od 31. listopada 2018. godine, Predsjednik do 31. listopada 2018. godine
Željko Klaus	Član od 31. listopada 2018. godine, Zamjenik Predsjednika do 31. listopada 2018. godine
Pavao Vujnovac	Član od 8. studenog 2018. godine
Tomislav Pokaz	Član od 8. studenog 2018. godine
Marijan Kuprešak	Član do 31. srpnja 2018. godine
Ladislav Turčinović	Član do 30. listopada 2018. godine
Robert Blažinović	Član do 31. listopada 2018. godine

#### Glavna skupština

Glavna skupština je organ Društva u kojem dioničari ostvaruju svoja prava u poslovima Društva, ako zakonom ili Statutom nije drugačije određeno. Glavnu skupštinu Društva čine imatelji dionica s pravom glasa.

# Petrokemija d.d., Kutina

## Bilješke (nastavak)

### 2 Osnove pripreme

#### 2.1 Osnove računovodstva

Nekonsolidirani financijski izvještaji pripremljeni su u skladu s Međunarodnim standardima financijskog izvještavanja usvojenima od strane Europske unije ("MSFI EU").

Ovi nekonsolidirani financijski izvještaji napravljeni su samo za Društvo. Konsolidirani financijski izvještaji Društva i njegovih ovisnih društava koje je Društvo također pripremito u skladu s MSFI EU, te je planirano izdavanje zasebno, ali istovremeno kad i nekonsolidirani financijski izvještaji.

Ove nekonsolidirane financijske izvještaje odobrila je Uprava na dan 3. travnja 2019. godine.

#### 2.2 Osnove prikaza

Financijski izvještaji sastavljeni su po načelu nastanka događaja, odnosno učinci transakcija i drugih događaja priznaju se kad su nastali i uključuju u financijske izvještaje za razdoblje na koje se odnose, kao i pod pretpostavkom vremenske neograničenosti poslovanja, a sve u svrhu pružanja informacija o imovini, obvezama, kapitalu, prihodima, rashodima, dobiti i/ili gubitku.

#### 2.3 Funkcionalna valuta i valuta prikazivanja

Financijski izvještaji izraženi su u hrvatskoj valuti kuni ("kn") koja je ujedno i funkcionalna valuta Društva. Svi financijski rezultati zaokruženi su na najbližu tisuću.

#### 2.4 Vremenska neograničenost poslovanja

U godini koja je završila 31. prosinca 2018. Društvo je zabilježilo gubitak nakon oporezivanja od 470.796 tisuća kn (2017.: 242.617 tisuća kn).

Od 2013. godine, Društvo kontinuirano provodi sveobuhvatne mjere operativnog i financijskog restrukturiranja u okviru plana restrukturiranja usvojenog od strane Nadzornog odbora. Plan restrukturiranja, koji je u nekoliko navrata ažuriran, temelji se na realizaciji sljedećih mjera koje su primarno usmjerene na dugoročnu stabilizaciju Društva:

- optimizacija troškova nabave, posebice troška prirodnog plina,
- refokusiranje proizvodnih aktivnosti,
- optimizacija radne strukture,
- dezinvestiranje ili prenamjena neoperativne i neposlovne imovine te
- mjere refinanciranja duga i dokapitalizacija.

# Petrokemija d.d., Kutina

## Bilješke (nastavak)

### 2 Osnove pripreme (nastavak)

#### 2.4 Vremenska neograničenost poslovanja (nastavak)

Krajem svibnja 2018. godine Petrokemija d.d. zaprimila je iskaz interesa za sudjelovanje u dokapitalizaciji od strane INA Industrije nafte i Prvog plinarskog društva.

Nastavno na Odluku Vlade RH od 24.5.2018. godine o davanju ovlasti za sklapanje ugovora o ustupu i kupoprodaji tražbina prema trgovačkom društvu Petrokemija d.d. tvornica gnojiva, Uprava Petrokemije d.d. je potpisala dodatke ugovora o kreditima od Erste&Steiermarkische banke, Hrvatske poštanske banke i Hrvatske banke za obnovu i razvitak s novim vjerovnikom Republikom Hrvatskom u ukupnom iznosu od 450.000 tisuća kuna.

Odlukom o povećanju temeljnog kapitala uložima u pravima i izdavanju dionica uz isključenje prava prvenstva dioničara društva od 09.07.2018. godine, povećan je temeljni kapital društva izdavanjem novih nematerijaliziranih redovnih dionica društva ulogom u pravima unosom potraživanja u iznosu od 450.000 tisuća kn, pa se temeljni kapital s dosadašnjih 42.903.930 tisuća kn povećava za iznos od 450.000 tisuća kn, na iznos od 492.904 tisuća kn.

Odlukom Glavne skupštine Društva od 9. srpnja 2018. godine, radi pokrića gubitka Društva ostvarenog u 2017. godini, u svrhu saniranja Društva i prenošenja sredstava u rezerve kapitala, temeljni kapital Društva smanjuje se s iznosa od 492.904 tisuća kuna za iznos od 392.617 tisuća kuna na iznos od 100.287 tisuća kuna, spajanjem dionica, pri čemu se nominalni iznos redovne dionice s 10,00 kn smanjuje ispod minimuma propisanog nominalnog iznosa na iznos od 2,034615752 kn i spajaju dionice na način da se tako dobivene 4,914932950 redovnih dionica Društva spaja u 1 novu redovnu dionicu, na ime, nominalnog iznosa 10,00 kn.

Odlukom Glavne skupštine Društva od 9. srpnja 2018. godine, Odlukom Uprave Društva o konačnom broju Novih dionica, uspješnosti izdanja i točnom iznosu povećanja temeljnog kapitala Društva od 31. listopada 2018. i Suglasnosti Nadzornog odbora od 31. listopada 2018. godine na Odluku Uprave, povećan je temeljni kapital Društva izdavanjem novim nematerijaliziranih redovnih dionica pojedinačnog nominalnog iznosa od 10,00 kn, uplatom u novcu, pa je temeljni kapital Društva povećan s iznosa od 100.287 tisuća kn za iznos od 450.000 tisuća kn na iznos od 550.287 tisuća kn.

Istovremeno s provedenim povećanjem temeljnog kapitala i promjenom vlasničke strukture od strane Terra d.o.o. mineralna gnojiva (Ina d.d. i PPD d.o.o.) izvršeno je i refinanciranje duga prema dobavljačima plina HEP-u, PPD-u i Ini d.d.. Svim provedenim aktivnostima stvoreni su preduvjeti za financijsku konsolidaciju i stabilizaciju cjelokupnog poslovanja.

Dokapitalizacijom je omogućeno da Društvo u narednom razdoblju provede restrukturiranje i optimizira procese te na taj način osigura stabilno i profitabilno poslovanje i to najvećim dijelom kroz:

- Promjene u strukturi prodaje:
  - o Povećanje cijena i količina izvoza na regionalna tržišta,
  - o smanjenjem izvoza na mediteranska tržišta,
  - o povećanjem količina prodaje tehničkih proizvoda (ADBlue, amonijačna voda i tehnička urea),
  - o povećanjem prodaje KAN/UAN-a u regiji (profitabilniji proizvodi),
  - o jačanjem veza direktno s poljoprivrednim proizvođačima i sl.,
  
- Smanjenje operativnih troškova:
  - o strože kontrole i uštede u procesu nabave (niže cijene),
  - o Efikasnije procese uvođenjem IT sustava u pojedine procese rada,
  - o Promjene u starosnoj strukturi zaposlenih i smanjenje broja zaposlenih,
  - o Povećanje efikasnosti u proizvodnji ulaganjima u proizvodna postrojenja.



# Petrokemija d.d., Kutina

## Bilješke (nastavak)

### 3 Značajne računovodstvene politike

Računovodstvene politike dane u nastavku primjenjivane su dosljedno za sva razdoblja prezentirana u ovim financijskim izvještajima.

#### 3.1 Ulaganja u ovisna i pridružena društva

##### (i) Ovisna društva

Ovisna društva su sva društva (uključujući i društva s posebnom namjenom) nad kojima Društvo ima kontrolu nad financijskim i poslovnim politikama. Postojanje i učinak potencijalnih prava glasa koja se mogu iskoristiti ili zamijeniti razmatraju se prilikom procjene ima li Društvo kontrolu nad drugim poslovnim subjektom. Ulaganja u ovisna društva početno se priznaju po trošku, a naknadno po trošku umanjenom za umanjena vrijednosti. Testiranje ulaganja u ovisna društva na umanjene vrijednosti provodi se na godišnjoj razini.

##### (ii) Pridružena društva

Pridružena društva su ona u kojima Društvo ima značajan utjecaj, ali nema kontrolu, što u pravilu uključuje 20% do 50% prava glasa. Ulaganja u pridružena društva početno se priznaju po trošku, a naknadno po trošku umanjenom za umanjena vrijednosti. Testiranje ulaganja u ovisna društva na umanjene vrijednosti provodi se na godišnjoj razini.

#### 3.2 Strane valute

##### Transakcije u stranim valutama

Transakcije u stranim valutama preračunavaju se u funkcionalnu valutu po tečaju strane valute važećem na dan transakcije. Monetarna imovina i obveze izražene u stranoj valuti na datum sastavljanja bilance preračunate su u mjernu valutu upotrebom tečaja strane valute važećeg na taj datum. Dobici ili gubici od tečajnih razlika, koji nastaju prilikom podmirenja tih transakcija te iz preračuna monetarne imovine i obveza izraženih u stranim valutama, priznaju se u račun dobiti i gubitka.

Nemonetarna imovina i stavke koje se mjere po povijesnom trošku strane valute preračunavaju se koristeći tečaj na dan transakcije.

Nemonetarna imovina i obveze izražene u stranim valutama koje su iskazane po fer vrijednosti, preračunavaju se u mjernu valutu po tečajevima stranih valuta važećim na dan utvrđivanja fer vrijednosti.

#### 3.3 Nematerijalna imovina

##### (i) Licence za software i projektna dokumentacija

Licence i projektna dokumentacija se amortiziraju tijekom očekivanog korisnog vijeka upotrebe. Očekivani korisni vijek upotrebe pregledava se godišnje te se vrše procjene umanjena vrijednosti ukoliko postoji indikacija za umanjene vrijednosti.

##### (ii) Naknadni troškovi

Naknadni troškovi vezani uz kapitaliziranu nematerijalnu imovinu priznaju se u knjigovodstveni iznos stavki samo ako povećavaju buduće ekonomske koristi povezane sa sredstvom te ako će iste pritijecati u Društvo. Svi ostali troškovi predstavljaju trošak u računu dobiti i gubitka u razdoblju kad su nastali.

##### (iii) Amortizacija

Amortizacija se obračunava koristeći linearnu metodu otpisa kroz procijenjeni korisni vijek trajanja pojedine imovine. Nematerijalna imovina amortizira se od datuma kada je raspoloživa za upotrebu. Procijenjeni korisni vijek trajanja nematerijalne imovine je kako slijedi:

Software i projektna dokumentacija

3 - 5 godina

# Petrokemija d.d., Kutina

## Bilješke (nastavak)

### 3 Značajne računovodstvene politike (nastavak)

#### 3.4 Nekretnine, postrojenja i oprema

##### Osnovna sredstva u vlasništvu

Stavke nekretnina, postrojenja i opreme iskazane su po trošku nabave umanjenom za akumuliranu amortizaciju i umanjenje vrijednosti imovine. Trošak nabave uključuje sve izravne troškove u svezi s dovođenjem sredstva u radno stanje za namjeravanu upotrebu, uključujući i dio troškova zaduživanja za nekretnine, postrojenja i opremu u razdoblju dok traje izgradnja.

Naknadni troškovi priznaju se u knjigovodstveni iznos stavki nekretnina, postrojenja i opreme samo ako povećavaju buduće ekonomske koristi povezane sa sredstvom te ako će iste pritecати u Društvo. Svi ostali troškovi predstavljaju trošak u računu dobiti i gubitka u razdoblju kad su nastali.

Trošak amortizacije tereti račun dobiti i gubitka, a računa se linearnom metodom tijekom procijenjenog očekivanog vijeka upotrebe pojedinih stavaka postrojenja i opreme. Zemljište i imovina u pripremi se ne amortiziraju. Očekivani vijek upotrebe je kako slijedi:

Zgrade	15 - 50 godina
Postrojenja i oprema	5 - 25 godina
Alati i inventar	5 - 25 godina

Metode amortizacije i korisni vijek upotrebe, kao i ostatak vrijednosti, pregledavaju se na godišnjoj razini.

#### 3.5 Financijski instrumenti

Financijska imovina i financijske obveze iskazani u priloženim financijskim izvještajima uključuju novac i novčane ekvivalente, utržive vrijednosnice, potraživanja od kupaca i druga potraživanja i obveze, dugoročna potraživanja, zajmove, posudbe i ulaganja. Računovodstvene metode priznavanja i vrednovanja ovih stavaka su izložene u odgovarajućim računovodstvenim politikama. Ulaganja se priznaju ili prestaju priznavati na datum transakcije, kada se kupovina ili prodaja ulaganja odvija prema ugovoru, a uvjeti kojeg zahtijevaju da se isporuka izvrši u vremenskim okvirima određenog tržišta, početno se utvrđuje prema fer vrijednosti, bez uračunavanja troškova transakcije, osim za onu financijsku imovinu klasificiranu po fer vrijednost kroz dobit i gubitak. Klasifikacija ovisi o vrsti i namjeni financijske imovine, a utvrđuje se u vrijeme početnog priznavanja.

##### Dani zajmovi i potraživanja

Potraživanja od kupaca, potraživanja po danim zajmovima i druga potraživanja s fiksnim ili odredivim plaćanjima koja ne kotiraju na aktivnom tržištu su svrstana u dane zajmove i potraživanja. Zajmovi i potraživanja se mjere po amortiziranom trošku koristeći metodu efektivne kamate, umanjenom za eventualne gubitke zbog umanjenja. Prihodi od kamata se priznaju primjenom efektivne kamatne stope, izuzev kod kratkoročnih potraživanja, kod kojih priznavanje kamata ne bi bilo materijalno značajno.

##### Metoda efektivne kamatne stope

Metoda efektivne kamate je metoda kojom se izračunava amortizirani trošak financijske imovine ili obveza, te se prihod ili trošak od kamata raspoređuje tijekom relevantnog razdoblja. Efektivna kamatna stopa jest stopa kojom se procijenjeni budući novčani priljevi diskontiraju tijekom očekivanog vijeka financijske imovine ili obveza ili kraćeg razdoblja ako je primjenjivo.

##### Novac i novčani ekvivalenti

Novčana sredstva se sastoje od stanja na računima u bankama i novca u blagajni, te depozita i vrijednosnih papira unovčivih po pozivu ili najkasnije u roku od tri mjeseca.

# Petrokemija d.d., Kutina

## Bilješke (nastavak)

### 3 Značajne računovodstvene politike (nastavak)

#### 3.6 Zalihe

Zalihe sirovina i gotovih proizvoda iskazuju se po trošku nabave ili neto ostvarivoj vrijednosti, ovisno o tome koja je niža. Trošak se određuje po metodi ponderiranih prosječnih cijena. Neto ostvariva vrijednost predstavlja procjenu prodajne cijene u redovnom tijeku poslovanja umanjenu za varijabilne troškove prodaje.

Trošak proizvodnje u tijeku i gotovih proizvoda obuhvaća sirovine, trošak izravnog rada, ostale izravne troškove i pripadajući dio općih troškova proizvodnje (na bazi normalnog redovnog kapaciteta proizvodnje).

Trgovačka roba iskazuje se po nižem od troška nabave i prodajne cijene (umanjene za poreze i marže). Sitni inventar i alati u potpunosti se otpisuju prilikom stavljanja u uporabu.

Rezervni dijelovi koji se smatraju strateškima vode se u zalihama te se od trenutka ugradnje priznaju kao naknadni trošak pripadajuće stavke postrojenja i opreme i amortiziraju kroz procijenjeni korisni vijek trajanja.

#### 3.7 Umanjenje vrijednosti

##### (i) Financijska imovina

Društvo priznaje ispravak vrijednosti za očekivane kreditne gubitke za potraživanja od kupaca. Iznos očekivanih gubitaka treba ažurirati svaki izvještajni datum u skladu s promjenama kreditnog rizika u odnosu na prvotno iskazane.

Očekivani kreditni gubici za tu financijsku imovinu procjenjuju se s pomoću matrice za određivanje rezerviranja na temelju iskustva kreditnog gubitka iz prethodnog razdoblja, uz primjenu usklađenja s čimbenicima koji su svojstveni dužnicima, općim gospodarskim uvjetima i procjeni trenutnog i predviđenog smjera kretanja uvjeta na izvještajni datum, uključujući, prema potrebi, vremensku vrijednost novca.

Pri procjeni je li se kreditni rizik imovine znatno povećao, Društvo u obzir uzima kvalitativne i kvantitativne prikladne i utemeljene informacije okrenute budućnosti.

Knjigovodstvena vrijednost financijske imovine umanjuje se za gubitak uslijed smanjenja vrijednosti preko konta za ispravak vrijednosti. Kada potraživanje od kupca nije moguće naplatiti, ono se otpisuje preko konta za ispravak vrijednosti potraživanja. Ukoliko dođe do naplate prethodno otpisanih potraživanja ona se knjiže u korist prihoda razdoblja.

##### (ii) Nekretnine, postrojenja i oprema i nematerijalna imovina

Na svaki izvještajni datum, Društvo provjerava knjigovodstvene iznose svojih nekretnina, postrojenja i opreme i nematerijalne imovine kako bi utvrdilo da li postoje naznake da je došlo do gubitaka zbog umanjenja vrijednosti. Ako takve naznake postoje, procjenjuje se nadoknadiivi iznos sredstva da bi se mogli odrediti eventualni gubici nastali zbog umanjenja. Ako nadoknadiivi iznos nekog sredstva nije moguće procijeniti, Društvo procjenjuje nadoknadiivi iznos jedinice koja stvara novac kojoj to sredstvo pripada. Ako je moguće odrediti realnu i dosljednu osnovu za raspoređivanje, imovina Društva se također raspoređuje na pojedine jedinice koje stvaraju novac ili, ako to nije moguće, na najmanju skupinu jedinica koje stvaraju novac za koju je moguće odrediti realnu i konzistentnu osnovu raspoređivanja.

##### (i) Ulaganja u ovisna društva

Društvo godišnje provodi testove umanjenja vrijednosti ulaganja u ovisna društva ukoliko postoje indikacije za umanjenje vrijednosti, a temeljeno na rezultatima statičke analize izloženosti Društva u usporedbi s neto imovinom ovisnog društva. Za identificirana društva, Društvo procjenjuje nadoknadiivu vrijednost i uspoređuje ju s knjigovodstvenom vrijednošću.

Kalkulacija nadoknadiivog iznosa se temelji na trogodišnjim poslovnim planovima određenog ovisnog društva. Novčani tokovi proizašli iz navedenih planova su diskontirani uporabom diskontne stope koja odražava rizik predmetne imovine, a koja je za potrebe testa umanjenje vrijednosti aproksimirana kao ponderirani prosječni trošak kapitala za odgovarajući industrijski segment na odgovarajućem tržištu.

# Petrokemija d.d., Kutina

## Bilješke (nastavak)

### 3 Značajne računovodstvene politike (nastavak)

#### 3.8 Primanja zaposlenih

##### (i) Doprinosi u obvezni mirovinski fond

U toku redovnog poslovanja prilikom isplata plaća Društvo u ime svojih radnika koji su članovi obveznih mirovinskih fondova obavlja redovita plaćanja doprinosa sukladno zakonu. Obvezni mirovinski doprinosi fondovima iskazuju se kao dio troška plaća kada se obračunaju. Društvo nema obvezu osigurati bilo koja druga primanja radnika nakon njihova umirovljenja.

##### (ii) Dugoročna primanja radnika

Društvo priznaje obvezu za dugoročna primanja radnika (jubilarne nagrade i otpremnine pri redovnoj mirovini) ravnomjerno u razdoblju u kojem je primanje ostvareno na temelju stvarnog broja godina radnog staža. Obvezu za dugoročna primanja radnika mjeri nezavisni aktuar na kraju svakog izvještajnog razdoblja koristeći pretpostavke o broju radnika kojima navedena primanja treba isplatiti, procijenjeni trošak navedenih primanja te diskontne stope koja je određena kao prosječna očekivana stopa prinosa na ulaganja u državne obveznice.

##### (iii) Bonusi

Obveze za bonuse zaposlenika priznaju se kao rezerviranja troškova na temelju formalnog plana Društva, kada se na temelju ranijih iskustava Uprave može realno očekivati da će bonusi biti primljeni te kada se iznos bonusa može procijeniti prije objave financijskih izvještaja.

Kod obveza za bonuse očekuje se da će biti podmirene kroz 12 mjeseci od datuma izvještavanja, a priznaju se u iznosu za koji se očekuje da će biti isplaćen.

#### 3.9 Rezervacije

Rezerviranja se priznaju ako Društvo trenutno ima pravnu ili izvedenu obvezu kao posljedicu događaja iz prošlog razdoblja i ako je vjerojatno da će biti potreban odljev resursa radi podmirivanja obveza te ako se može pouzdano procijeniti iznos obveze. Iznosi rezerviranja utvrđuju se diskontiranjem očekivanih budućih novčanih tokova korištenjem diskontne stope prije poreza koja odražava tekuću tržišnu procjenu vremenske vrijednosti novca i, gdje je primjenjivo, rizika specifičnih za obvezu.

#### 3.10 Prihodi

Prihodi od prodaje proizvoda priznaju se kada su na kupca preneseni značajni rizici i koristi vlasništva. Porezi, diskonti i količinski popusti isključuju se iz prihoda. Rezerviranja za popuste dane kupcima priznaju se u razdoblju kad je priznata prodaja, prema uvjetima iz ugovora.

Prihodi od usluga priznaju se u razdoblju u kojem su usluge izvršene prema stupnju dovršenosti transakcije na datum izvještavanja.

#### 3.11 Financijski prihodi i troškovi

Financijski prihodi sastoje se od prihoda od kamata na investirana sredstva, promjene fer vrijednosti financijske imovine iskazane po fer vrijednosti u računu dobiti i gubitka te dobitaka od tečajnih razlika.

Prihod od kamate priznaje se u trenutku kada nastaje, koristeći metodu efektivne kamatne stope.

Financijski trošak sastoji se od troška obračunatih kamata na pozajmice, gubitaka od tečajnih razlika, promjena fer vrijednosti financijske imovine iskazane po fer vrijednosti u računu dobiti i gubitka te gubitaka od umanjenja vrijednosti financijske imovine.

# Petrokemija d.d., Kutina

## Bilješke (nastavak)

### 3 Značajne računovodstvene politike (nastavak)

#### 3.12 Računovodstveni prikaz najmova

Najmovi nekretnina, postrojenja, opreme i nematerijalne imovine gdje Društvo prihvaća gotovo sve koristi i rizike vlasništva klasificiraju se kao financijski najmovi. Financijski najmovi kapitaliziraju se po procijenjenoj sadašnjoj vrijednosti pripadajućih plaćanja najmova. Svako plaćanje najma razvrstava se na obveze i financijske rashode kako bi se dobila konstantna stopa na preostalo financijsko stanje. Pripadajuća obveza za najamninu, umanjena za financijske rashode iskazuje se u ostalim dugoročnim obvezama. Kamatna komponenta financijskog rashoda tereti račun dobiti i gubitka tijekom razdoblja najma. Nekretnine, postrojenja i oprema stečeni po ugovoru o financijskom najmu amortiziraju se tijekom korisnog vijeka imovine.

Najmovi imovine kod kojih koristi i rizike vlasništva zadržava najmodavac klasificiraju se kao poslovni najmovi. Plaćanja po osnovi poslovnih najmova terete račun dobiti i gubitka po linearnoj metodi tijekom trajanja najmova. Ako se poslovni najam raskine prije isteka roka najma, sva plaćanja najmodavcu u obliku kazne priznaju se kao trošak u razdoblju u kojem je došlo do raskida.

#### 3.13 Dionički kapital

Dionički kapital se sastoji od redovnih dionica. Troškovi koji se mogu izravno pripisati izdavanju novih dionica, a koji se ne odnose na poslovna spajanja, iskazuju se u glavnici kao umanjene primitaka. Troškovi izdavanja dionica nastali izravno u vezi s poslovnim spajanjem uključuju se u trošak stjecanja.

#### 3.14 Dividende

Dividende se priznaju u izvješću o promjenama glavnice i prikazuju kao obveza u razdoblju u kojem su odobrene od vlasnika Društva.

#### 3.15 Informacije o segmentima

Segment je dio Društva koji se može izdvojiti ili kao dio angažiran u proizvodnji proizvoda ili pružanju usluga (poslovni segment) ili kao dio angažiran u proizvodnji proizvoda ili pružanju usluga unutar određenog ekonomskog okruženja (zemljopisni segment), koji je podložan rizicima i koristima koje se razlikuju od onih drugog segmenta.

Društvo ne izvještava po segmentima, odnosno, ne postoji interno izvještavanje sukladno segmentima osim na razini prihoda po zemljopisnim tržištima i proizvodima.

# Petrokemija d.d., Kutina

## Bilješke (nastavak)

### 3 Značajne računovodstvene politike (nastavak)

#### 3.16 Oporezivanje

##### *Tekući porezi*

Trošak poreza na dobit temelji se na oporezivoj dobiti za godinu te se sastoji od tekućeg poreza i odgođenog poreza. Porez na dobit priznaje se u dobit i gubitak, izuzevši stavke koje su direktno priznate u kapitalu i rezervama pri čemu se porez također priznaje u kapitalu i rezervama. Tekući porez predstavlja očekivani iznos poreza koji se plaća na oporezivi iznos dobiti za poslovnu godinu, sukladno poreznim stopama važećim na dan izvještaja o financijskom položaju, te svim korekcijama iznosa porezne obveze za prethodna razdoblja. Stopa poreza na dobit za 2018. godinu iznosi 18% (2017. godina 18%).

##### *Odgođeni porezi*

Iznos odgođenog poreza izračunava se metodom bilančne obveze, pri čemu se uzimaju u obzir privremene razlike između knjigovodstvenih vrijednosti imovine i obveza koje se koriste za potrebe financijskog izvještavanja i iznosa koji se koriste za potrebe izračuna poreza. Iznos odgođene porezne imovine ili obveza, priznaje se koristeći poreznu stopu za koju se očekuje da će se primjenjivati na oporezivu dobit u razdoblju u kojem se očekuje realizacija ili namira knjigovodstvene vrijednosti imovine i obveza, a na osnovu poreznih stopa važećih na dan izvještaja o financijskom položaju.

Vrednovanje odgođene porezne obveze i imovine odražava porezne posljedice koje slijede iz načina na koji Društvo očekuje, na datum izvještaja o financijskom položaju, naplatu ili namiru neto knjigovodstvene vrijednosti imovine i obveza.

Odgođena porezna imovina i obveze se ne diskontiraju te se klasificiraju kao dugoročna imovina i/ili obveze u izvještaju o financijskom položaju. Odgođena porezna imovina priznaje se samo u visini u kojoj je vjerojatno da će se moći iskoristiti kao porezna olakšica. Na svaki datum izvještaja o financijskom položaju Društvo ponovno procjenjuje nepriznatu potencijalnu odgođenu poreznu imovinu te knjigovodstvenu vrijednost priznate odgođene porezne imovine.

Odgođena porezna imovina i obveze se prebijaju ako postoji zakonsko pravo da se tekućom poreznom imovinom pokriju tekuće porezne obaveze te kada se odnose na porezne prihode koje utvrđuje ista porezna uprava, a Društvo namjerava sravniti svoju tekuću poreznu imovinu s poreznim obvezama.

U slučaju poslovnog spajanja, porezi se uzimaju u obzir kod izračuna goodwilla ili utvrđivanju viška udjela kupca u neto fer vrijednosti prepoznatljive imovine, obaveza i mogućih obveza kupca u odnosu na trošak.

### 4 Novi standardi i tumačenja objavljenih standarda

#### *Prva primjena novih izmjena postojećih standarda koji su na snazi za tekuće izvještajno razdoblje*

U tekućem izvještajnom razdoblju na snazi su sljedeće izmjene postojećih standarda i nova tumačenja. U tekućem izvještajnom razdoblju na snazi su sljedeće izmjene postojećih standarda i nova tumačenja koje je objavio Odbor za Međunarodne računovodstvene standarde („OMRS“) i usvojila ih je Europska unija:

- **MSFI 9 „Financijski instrumenti“**, usvojen u Europskoj uniji 22. studenoga 2016. (na snazi za godišnja razdoblja koja započinju na dan ili nakon 1. siječnja 2018.)
- **MSFI 15 „Prihodi od ugovora s kupcima“** te izmjene MSFI-ja 15 „Datum stupanja MSFI-ja 15 na snagu“, usvojeni u Europskoj uniji 22. rujna 2016. godine (na snazi za godišnja razdoblja koja započinju na dan ili nakon 1. siječnja 2018.)
- **Izmjene MSFI-ja 2 „Plaćanja temeljena na dionicama“** - Klasifikacija i mjerenje platnih transakcija temeljenih na dionicama, usvojen u Europskoj uniji 27. veljače 2018. (na snazi za godišnja razdoblja koja započinju na dan ili nakon 1. siječnja 2018.),
- **Izmjene MSFI-ja 4 „Ugovori o osiguranju“** - Primjena MSFI-ja 9 Financijski instrumenti u sprezi s MSFI-jem 4 Ugovori i osiguranju, usvojene u Europskoj uniji 3. studenoga 2017. godine (na snazi za godišnja razdoblja koja započinju na dan ili nakon 1. siječnja 2018. ili ona u kojima se MSFI 9 „Financijski instrumenti“ prvi put primjenjuje),
- **Izmjene MSFI-ja 15 „Prihodi od ugovora s kupcima“** - Pojašnjenje MSFI-ja 15 Prihodi od ugovora s kupcima, usvojene u Europskoj uniji 31. listopada 2017. godine (na snazi za godišnja razdoblja koja započinju na dan ili nakon 1. siječnja 2018.),
- **Izmjene MRS-a 40 „Ulaganja u nekretnine“** - Prijenos ulaganja u nekretnine, usvojene u Europskoj uniji 14. ožujka 2017. godine (na snazi za godišnja razdoblja koja započinju na dan ili nakon 1. siječnja 2018.),
- **Izmjene MSFI-ja 1 i MRS-a 28 pod nazivom „Dorada MSFI-jeva iz ciklusa 2014.-2016.“** proizašle iz projekta godišnje dorade MSFI-jeva (MSFI 1, MSFI 12 i MRS 28), prvenstveno radi otklanjanja nepodudarnosti i pojašnjenja teksta, usvojene u Europskoj uniji 7. veljače 2018. godine (izmjene MSFI-ja 1 i MRS-a 28 primjenjuju se na godišnja razdoblja koja započinju na dan ili nakon 1. siječnja 2018. godine),
- **MSFI 22 „Transakcije i predujmovi u stranim valutama“**, usvojen u Europskoj uniji 28. ožujka 2018. (na snazi za godišnja razdoblja koja započinju na dan ili nakon 1. siječnja 2018.),

Usvajanje navedenih izmjena postojećih standarda i tumačenja nije dovelo do materijalnih promjena u nekonsolidiranim financijskim izvještajima Društva.

**4 Novi standardi i tumačenja objavljenih standarda (nastavak)**

*Standardi i tumačenja koje je izdao IASB i koji su usvojeni u Europskoj uniji, ali još nisu na snazi*

Na datum na koji je odobreno izdavanje financijskih izvještaja, u Europskoj uniji bile su usvojene, ali ne i na snazi sljedeći novi standardi koje je objavio OMRS:

- **MSFI 16 „Najmovi”**, usvojen u Europskoj uniji 31. listopada 2017. godine (na snazi za godišnja razdoblja koja započinju na dan ili nakon 1. siječnja 2019.)
- **Izmjene MSFI-ja 9 “Financijski instrumenti”** – Predumovi sa značajkama negativne kompenzacije – usvojen u Europskoj Uniji 22. ožujka 2018 (na snazi za godišnja razdoblja koja započinju na dan ili nakon 1. siječnja 2019.),
- **OTMFI 23 „Nesigurnost u vezi s primjenom poreznih pravila na porez na dobit”** – usvojeno u Europskoj Uniji 23. listopada 2018 (na snazi za godišnja razdoblja koja započinju na dan ili nakon 1. siječnja 2019.).

Društvo je odlučilo ne usvojiti ove nove standarde i izmjene postojećih standarda prije njihovog stupanja na snagu. Društvo smatra kako usvajanje novih i izmjene postojećih standarda neće imati značajan utjecaj na nekonsolidirane financijske izvještaje Društva.



### 4 Novi standardi i tumačenja objavljenih standarda (nastavak)

#### *Standardi i tumačenja koje je izdao IASB i koji još nisu usvojeni u Europskoj uniji*

MSFI-jevi trenutno usvojeni u Europskoj uniji ne razlikuju se značajno od propisa koje je donio Odbor za Međunarodne računovodstvene standarde (OMRS), izuzev sljedećih standarda, izmjena postojećih standarda i tumačenja, o čijem usvajanju Europska unija 31. ožujka 2019. godine još nije donijela odluku (datumi stupanja na snagu navedeni u nastavku odnose se na MSFI-jeve u cjelini):

- **MSFI 14 „Regulativom propisane razgraničene stavke”** (na snazi za godišnja razdoblja koja započinju na dan ili nakon 1. siječnja 2016.) - Europska komisija odlučila je postupak preuzimanja ovog prijelaznog standarda odgoditi do objave njegove konačne verzije,
- **MSFI 17 „Ugovori o osiguranju”** (na snazi za godišnja razdoblja koja započinju na dan ili nakon 1. siječnja 2021. godine),
- **Izmjene MRSI 3 “Poslovne kombinacije”** - Definicija poslovanja (na snazi za poslovne kombinacije za koje je datum stjecanja na ili nakon početka prvog godišnjeg izvještajnog razdoblja koje počinje na dan ili nakon 1. siječnja 2020. godine i na stjecanje sredstava do kojih dolazi na ili nakon početka tog razdoblja).
- **Izmjene MSFI-ja 10 „Konsolidirani financijski izvještaji” i MRS-a 28 „Udjeli u pridruženim subjektima i zajedničkim pothvatima”** - Prodaja odnosno ulog imovine između ulagatelja i njegovog pridruženog subjekta ili zajedničkog pothvata te daljnje izmjene (prvotno određeni datum stupanja na snagu odgođen je do dovršetka projekta istraživanja na temu primjene metode udjela),
- **Izmjene MRS-a 1 “Prezentacija financijskih izvještaja” i MRS-a 8 “Računovodstvene politike, promjene u računovodstvenim procjenama greškama”** – definicija značajnosti (efektivno za godišnja razdoblja počevši na ili nakon 1. Siječnja 2020. Godine),
- **Izmjene MRS-a 19 „Primanja zaposlenih”** – Izmjene, suženje prava, odnosno isplata iz planova primanja (na snazi za godišnja razdoblja koja započinju na dan ili nakon 1. siječnja 2019. godine),
- **Izmjene MRS-a 28 „Udjeli u pridruženim subjektima i zajedničkim pothvatima”** - Dugoročna ulaganja u pridružene subjekte i zajedničke pothvate (na snazi za godišnja razdoblja koja započinju na dan ili nakon 1. siječnja 2019.),
- **Izmjene raznih standarda zbog „Dorada MSFI-jeva iz ciklusa 2015.-2017.”**, proizašle iz projekta godišnje dorade MSFI-jeva (MSFI 3, MSFI 11, MRS 12 i MRS 23), prvenstveno radi otklanjanja nepodudarnosti i pojašnjenja teksta (na snazi za godišnja razdoblja koja započinju na dan ili nakon 1. siječnja 2019.),
- **Izmjene Uputa na konceptualni okvir u MSFI standardima** (na snazi za godišnja razdoblja koja počinju na dan ili nakon 1. siječnja 2020. godine).

Društvo predviđa da usvajanje navedenih standarda, izmjena postojećih standarda te novih tumačenja neće imati materijalan, tj. značajan utjecaj na nekonsolidirane financijske izvještaje Društva u razdoblju njihove prve primjene.

### 5 Ključne računovodstvene prosudbe i procjene

#### *Ključne prosudbe kod primjene računovodstvenih politika*

Priprema financijskih izvještaja u skladu s MSFI-evima zahtijeva od Uprave stvaranje prosudbi, procjena i pretpostavki koje utječu na primjenu politika i iznosa objavljenih za imovinu, obveze, prihode i troškove. Stvarni rezultati se mogu razlikovati od takvih procjena.

Procjene i uz njih vezane pretpostavke kontinuirano se pregledavaju. Utjecaj korekcije procjene priznaje se u razdoblju u kojem je procjena korigirana i budućim razdobljima ukoliko korekcija utječe na tekuće i buduća razdoblja.

Prosudbe koje je napravila Uprava u primjeni računovodstvenih politika, a koje imaju značajan utjecaj na iznose iskazane u financijskim izvještajima, navedene su u zasebnoj bilješki. Ključne pretpostavke vezane uz budućnost na kojima se temelje značajne procjene i ostali ključni izvori nesigurnosti, koji uključuju značajan rizik da će doći do materijalno značajnih korekcija u idućoj godini, navedene su niže.

#### *(ii) Aktuarske procjene korištene za izračun obveza za naknade zaposlenima*

Trošak definiranih planiranih naknada utvrđen je koristeći aktuarske procjene. Aktuarske procjene uključuju utvrđivanje pretpostavki o diskontiranim stopama, budućim povećanjima dohotka i smrtnosti ili stopi fluktuacije. Zbog dugoročne prirode navedenih planova, te procjene sadržavaju element nesigurnosti (vidi računovodstvenu politiku 3.8 i bilješku 23).

#### *(iii) Posljedice određenih sudskih sporova*

Društvo je stranka u brojnim parnicama i postupcima nastalim u uobičajenom tijeku poslovanja. Uprava koristi procjene vjerojatnog ishoda pravnih postupaka te na dosljednoj osnovi priznaje rezerviranja za obveze Društva koje proizlaze iz tih postupaka.

Društvo priznaje rezerviranja u ukupnom očekivanom iznosu odljeva ekonomskih koristi kao posljedice sudskog postupka, a koji je uglavnom iznos spora uvećan za procijenjene povezane pravne troškove i zatezne kamate (ukoliko je primjenjivo), ukoliko je po mišljenju Uprave, a na temelju konzultacija s pravnim savjetnicima, vjerojatnost nepovoljnog ishoda za Društvo veća od povoljnog ishoda. Društvo ne priznaje rezerviranja za sudske sporove i očekivane vezane pravne troškove i zatezne kamate (ukoliko je primjenjivo) u slučajevima u kojima Uprava procjeni da je nepovoljan ishod sudskog postupka manje vjerojatan nego povoljan ishod za Društvo.

Gdje postoje naznake moguće nagodbe u odnosu na pojedini sudski postupak, rezervacija se priznaje u iznosu očekivanog iznosa nagodbe umanjenog za već postojeća rezerviranja vezana uz taj sudski postupak, a temeljeno na najboljoj procjeni Uprave napravljenoj u suradnji sa svojim pravnim savjetnicima.

Gdje je Društvo tužitelj u određenom sudskom postupku, bilo kakve ekonomske koristi za koje se očekuje da će pritićati u Društvo kao rezultat očekivanog ishoda spora priznaju se samo kada je njihova realizacija gotovo sigurna, što je obično na dan priljeva tih ekonomskih koristi.

Rezervacije za obveze Društva koje proizlaze iz pravnih postupaka priznaju se na dosljednoj osnovi i procjenjuju se od slučaja do slučaja (vidi bilješku 3.9 i 23).

### 5 Ključne računovodstvene prosudbe i procjene (nastavak)

#### (iv) Umanjenje vrijednosti potraživanja

Uprava utvrđuje ispravak vrijednosti potraživanja rizičnih u pogledu izvjesnosti naplate na temelju pregleda starosne strukture svih potraživanja te analize pojedinačnih značajnih iznosa. Ispravak vrijednosti potraživanja rizičnih u pogledu izvjesnosti naplate obavlja se na teret dobiti i gubitka za tekuću godinu.

#### (v) Vijek trajanja i nadoknadivost nekretnina, postrojenja i opreme

Društvo pregledava procijenjeni vijek trajanja nekretnina, postrojenja i opreme na kraju svakog godišnjeg izvještajnog perioda. Nekretnine, postrojenja i oprema su iskazani po trošku nabave umanjenom za akumulirani ispravak vrijednosti. Kako bi procijenilo nadoknadivost nekretnina, postrojenja i opreme, Društvo izrađuje model slobodnih novčanih tokova (eng. *FCFF*), koristeći interne projekcije kretanja varijabli ukupnih prihoda i rashoda te radnog kapitala i investicijskog ulaganja. Kretanje varijabla u projekcijama se bazira na očekivanjima Društva u skladu s povijesnim iskustvom, novosklopljenim ugovorima o nabavi ključnih sirovina (prirodni plin i dr.) te strategiji Društva za naredne financijske godine. Ključne pretpostavke uključuju kumulativni rast prihoda od prodaje u visini od 3,16% od 2019. do 2028. godine, kumulativni negativni rast troškova sirovina te energije u visini od 2,81%, odnosno 7,63% u navedenom razdoblju te pad troškova osoblju od 32,2%.

#### (vi) Umanjenje vrijednosti ulaganja u ovisna društva

Društvo godišnje provodi testove umanjenja vrijednosti ulaganja u ovisna društva ukoliko postoje indikacije za umanjenje vrijednosti, a temeljeno na rezultatima statičke analize izloženosti Društva u usporedbi s neto imovinom ovisnog društva te koristeći model slobodnih novčanih tokova vlasničkom kapitalu. Za identificirana društva, Društvo procjenjuje nadoknadivu vrijednost i uspoređuje ju s knjigovodstvenom vrijednošću.

### 6 Određivanje fer vrijednosti

Društvo ima uspostavljen sustav kontrola u okviru mjerenja fer vrijednosti koji podrazumijeva cjelokupnu odgovornost Uprave i funkcije financija vezanu uz nadziranje svih značajnijih mjerenja fer vrijednosti, konzultiranje s vanjskim stručnjacima te, u kontekstu navedenog, izvještavanje o istome tijelima zaduženima za korporativno upravljanje. Fer vrijednosti mjere se u odnosu na informacije prikupljene od trećih strana u kojem slučaju Uprava i funkcija financija ocjenjuju u kojoj mjeri dokazi prikupljeni od trećih strana osiguravaju da navedene procjene fer vrijednosti ispunjavaju zahtjeve MSFI-eva, uključujući i razinu iz hijerarhije fer vrijednosti u koju bi te procjene trebale biti klasificirane. Sva značajnija pitanja vezana uz procjenu fer vrijednosti izvještavaju se Nadzornom i Revizorskom Odboru. Fer vrijednosti kategoriziraju se u različite razine u hijerarhiji fer vrijednosti na temelju ulaznih varijabli koji se koriste u tehnikama procjene kao što slijedi:

- *Razina 1* - kotirane cijene (nekorrigirane) na aktivnim tržištima za identičnu imovinu ili obveze.
- *Razina 2* - ulazne varijable koji ne predstavljaju kotirane cijene uključene u razinu 1, a radi se o ulaznim varijablama za imovinu ili obveze koje su vidljive bilo izravno (npr. kao cijene) bilo neizravno (npr. izvedene iz cijena).
- *Razina 3* - ulazne varijable za imovinu ili obveze koji se ne temelje na vidljivim tržišnim podacima (ulazne varijable koje nisu vidljive).

Fer vrijednost financijskih instrumenata kojima se trguje na aktivnim tržištima temelji se na kotiranim tržišnim cijenama na dan bilance. Tržište se smatra aktivnim ako su kotirane cijene poznate temeljem burze, aktivnosti brokera, industrijske skupine ili regulatorne agencije, a te cijene predstavljaju stvarne i redovite tržišne transakcije prema uobičajenim trgovačkim uvjetima. Fer vrijednost financijskih instrumenata kojima se ne trguje na aktivnom tržištu (na primjer, OTC derivativi) utvrđuje se korištenjem tehnika procjene. Te tehnike procjene zahtijevaju maksimalno korištenje vidljivih tržišnih podataka gdje je to moguće, a oslanjaju se što je manje moguće na procjene specifične za pojedini subjekt. Ukoliko su sve značajnije ulazne varijable potrebne za fer vrednovanje vidljive, procjena fer vrijednosti se kategorizira kao razina 2. Ako se jedna ili više značajnih ulaznih varijabli ne temelji na vidljivim tržišnim podacima, procjena fer vrijednosti kategorizira se kao razina 3. Društvo je napravilo sljedeće značajnije procjene fer vrijednosti u okviru pripreme financijskih izvještaja, a koje su detaljnije objašnjene u sljedećim bilješkama:

- bilješka 17: Financijska imovina

# Petrokemija d.d., Kutina

## Bilješke (nastavak)

### 7 Prihodi od prodaje

	2018. '000 kn	2017. '000 kn
Prihodi od prodaje proizvoda i trgovačke robe	1.800.775	1.929.941
Prihodi od pružanja usluga	4.519	3.460
	<b>1.805.294</b>	<b>1.933.401</b>

Pregled prihoda od prodaje po tržištu:

	2018. '000 kn	2017. '000 kn
Hrvatska	589.204	610.628
Slovenija	126.394	151.564
Bosna i Hercegovina	98.955	116.406
Srbija i Crna Gora	145.932	144.081
Makedonija	9.718	14.372
Prodaja u zemljama izvan regije	835.091	896.350
	<b>1.805.294</b>	<b>1.933.401</b>

### 8 Ostali prihodi

	2018. '000 kn	2017. '000 kn
Prihod od upotrebe za vlastite potrebe	30.990	17.131
Prihodi od izrade ambalaže	5.768	5.329
Naplata štete	3.539	2.697
Inventurni viškovi	2.180	2.184
Prihodi od prodaje materijalne imovine	1.915	47
Prihodi od prodaje sirovina	636	158
Prihod od izrade rezervnih dijelova	105	111
Ostali prihodi	2.990	5.071
	<b>48.123</b>	<b>32.728</b>

### 9 Troškovi sirovina, materijala i usluga

	2018. '000 kn	2017. '000 kn
Troškovi sirovina i materijala	1.686.798	1.614.691
Troškovi proizvodnih usluga	79.105	83.535
Troškovi prodane robe u veleprodaji i maloprodaji	2.131	1.634
	<b>1.768.034</b>	<b>1.699.860</b>

### 10 Troškovi osoblja

	2018. '000 kn	2017. '000 kn
Plaće i naknade	118.086	116.550
Doprinosi na plaće	27.277	26.892
Ostali troškovi osoblja	41.894	40.438
	<b>187.257</b>	<b>183.880</b>

Broj zaposlenih na 31. prosinca 2018. u Društvu je bio 1.597 (2017.: 1.572).

# Petrokemija d.d., Kutina

## Bilješke (nastavak)

### 11 Ostali troškovi poslovanja

	2018. '000 kn	2017. '000 kn
Ostali porezi, naknade i takse	47.947	41.580
Vrijednosno usklađenje zaliha	18.370	69.605
Ostali troškovi zaposlenih	12.533	13.404
Premije osiguranja	9.609	10.041
Bankarske usluge	2.580	4.348
Manjak gotovih proizvoda	1.623	901
Povećanje rezerviranja (bilješka 23)	1.107	8.956
Vrijednosno usklađenje dugotrajne materijalne imovine (bilješka 14)	-	10.331
Neotpisana vrijednost rashodovane dugotrajne materijalne imovine	2.482	-
Intelektualne usluge	835	2.101
Troškovi putovanja	591	535
Umanjenje vrijednosti potraživanja (bilješka 19)	55	5
Ostali troškovi	5.004	6.134
	<b>102.738</b>	<b>167.941</b>

Društvo je nastavilo plan restrukturiranja radne snage te nastavilo provoditi program zbrinjavanja viška zaposlenih u sklopu kojeg se u 2019. godini očekuju izdaci za dodatne poticajne otpremnine. U 2018. godini isplaćeno je 302 tisuće kuna otpremnina, (2017.: siječnju 2017. isplatilo dodatne poticajne otpremnine u iznosu od 5.524 tisuće kuna), a koje su priznate unutar ostalih troškova zaposlenih. Ostali porezi, naknade i takse uključuju 27.158 tisuća kuna (2017.: 21.094 tisuća kuna) naknada za emisiju stakleničkih plinova. Nakon ulaska Hrvatske u Europsku uniju Petrokemija d.d. kao operater postrojenja podliježe obvezi kupnje emisijskih jedinica. U sklopu intelektualnih usluga, nalaze se i troškovi neovisnog revizora za provedene postupke revizije pojednostavljenog smanjenja temeljnog kapitala te povećanju temeljnog kapitala (bilješka 21).

### 12 Financijski prihodi i financijski troškovi

	2018. '000 kn	2017. '000 kn
Prihod od kamata	61	40
Pozitivne tečajne razlike	15.407	17.401
Ostali financijski prihod	546	15
<b>Ukupno financijski prihodi</b>	<b>16.014</b>	<b>17.456</b>
Trošak kamata	(64.338)	(45.227)
Negativne tečajne razlike	(9.334)	(9.079)
Ostali financijski troškovi	(114.252)	(12.285)
<b>Ukupno financijski troškovi</b>	<b>(187.924)</b>	<b>(66.591)</b>
<b>Neto financijski troškovi</b>	<b>(171.910)</b>	<b>(49.135)</b>

Od ostalih financijskih troškova, 112.051 tisuća kuna se odnosi na svođenje obveze za naknadu za emisiju stakleničkih plinova iz ranijih financijskih razdoblja koji na dan 31. prosinca 2018. godine ostali nepodmireni te 2.200 tisuća kuna se odnosi na ispravak vrijednosti ulaganja u ovisno društvu Luka Šibenik d.o.o. (2017.: 8.466 tisuća kn se odnosi na ispravak vrijednosti ulaganja u ovisna društva Luka Šibenik d.o.o. te Petrokemija Agro Trade d.o.o.).

# Petrokemija d.d., Kutina

## Bilješke (nastavak)

### 13 Porez na dobit

	2018. '000 kn	2017. '000 kn
Gubitak prije oporezivanja	<b>(470.796)</b>	<b>(242.617)</b>
Porez na dobit po stopi od 18% (2017.: 18%)	(84.743)	(43.671)
Učinak porezno nepriznatih rashoda i neoporezivih prihoda	2.356	17.298
Učinak neiskorištenih poreznih gubitaka i poreznih prijeboja koji nisu priznati kao odgođena porezna imovina	<b>82.387</b>	26.373
Porezni rashod priznat u dobit i gubitak	-	-

Na datum izvještavanja, preneseni porezni gubici Društva u iznosu od 1.140.385 tisuća kn (31. prosinca 2017.: 1.005.811 tisuća kn) nisu priznati kao odgođena porezna imovina budući da po mišljenju Uprave nije vjerojatno da će biti dostatne buduće oporezive dobiti kojom bi se iskoristili navedeni porezni gubici. Porezna vrijednost raspoloživih poreznih gubitaka u budućim razdobljima jest kako slijedi:

	31.12.2018. '000 kn	31.12.2017. '000 kn
Porezni gubitak iz 2014. - ističe 31. prosinca 2018.	-	<b>58.166</b>
Porezni gubitak iz 2014. - ističe 31. prosinca 2019.	<b>64.780</b>	<b>64.780</b>
Porezni gubitak iz 2015. - ističe 31. prosinca 2020.	<b>15.992</b>	<b>15.992</b>
Porezni gubitak iz 2016. - ističe 31. prosinca 2021.	<b>15.735</b>	<b>15.735</b>
Porezni gubitak iz 2017. - ističe 31. prosinca 2022.	<b>26.373</b>	<b>26.373</b>
Porezni gubitak iz 2018. - ističe 31. prosinca 2023.	<b>82.387</b>	-
	<b>205.267</b>	<b>181.046</b>

# Petrokemija d.d., Kutina

## Bilješke (nastavak)

### 14 Nekretnine, postrojenja i oprema (u tisućama kuna)

	Zemljišta	Građevinski objekti	Postrojenja i oprema	Alati i inventar	Investicije u tjeku	Predujmovi	Ukupno
<b>Nabavna vrijednost</b>							
Na dan 1. siječnja 2017.	48.507	584.661	1.412.742	70.593	32.094	99	2.148.696
Povećanja	4	-	-	-	88.635	17.640	106.279
Prijenos	-	1.587	34.294	5.326	(28.231)	(12.976)	-
Prijenos imovine u Agrotrade (b.16)	(3.718)	(816)	(2.136)	-	-	-	(6.670)
Prodaja i rashod	-	(4.211)	(2.231)	(200)	-	-	(6.642)
<b>Na dan 31. prosinca 2017. godine</b>	<b>44.793</b>	<b>581.221</b>	<b>1.442.669</b>	<b>75.719</b>	<b>92.498</b>	<b>4.763</b>	<b>2.241.663</b>
<b>Akumulirana amortizacija</b>							
Na dan 1. siječnja 2017.	-	360.513	1.065.223	53.422	-	-	1.479.158
Trošak amortizacije za godinu	-	18.935	70.044	3.387	-	-	92.366
Umanjenje vrijednosti	-	-	5.211	-	5.120	-	10.331
Prijenos imovine u Agrotrade (b.16)	-	(598)	(2.148)	-	-	-	(2.746)
Prodaja i rashod	-	(4.081)	(1.926)	(196)	-	-	(6.203)
<b>Na dan 31. prosinca 2017. godine</b>	<b>-</b>	<b>374.769</b>	<b>1.136.404</b>	<b>56.613</b>	<b>5.120</b>	<b>-</b>	<b>1.572.906</b>
<b>Neto knjigovodstvena vrijednost</b>	<b>44.793</b>	<b>206.452</b>	<b>306.265</b>	<b>19.106</b>	<b>87.378</b>	<b>4.763</b>	<b>668.757</b>
<b>Na dan 31. prosinca 2017. godine</b>							
<b>Nabavna vrijednost</b>	44.793	581.221	1.442.669	75.719	92.498	4.763	2.241.663
Prepravak	-	-	(1.282)	(615)	1.029	-	(868)
Povećanja	-	-	-	-	93.417	18.424	111.841
Donos sa nematerijalne imovine	-	-	5.136	-	-	-	5.136
Prijenos	-	4.624	129.587	521	(115.626)	(19.106)	-
Prodaja i rashod	(417)	(2.331)	(2.533)	(1.658)	-	-	(6.939)
<b>Na dan 31. prosinca 2018. godine</b>	<b>44.376</b>	<b>583.514</b>	<b>1.573.577</b>	<b>73.967</b>	<b>71.318</b>	<b>4.081</b>	<b>2.350.833</b>
<b>Akumulirana amortizacija</b>							
Na dan 1. siječnja 2018.	-	374.769	1.136.404	56.613	5.120	-	1.572.906
Prepravak	-	5.211	(6.411)	(135)	(417)	-	(1.752)
Trošak amortizacije za godinu	-	17.692	67.221	3.218	-	-	88.131
Prodaja i rashod	-	(618)	(537)	(1.658)	-	-	(2.813)
<b>Na dan 31. prosinca 2018. godine</b>	<b>-</b>	<b>397.054</b>	<b>1.196.677</b>	<b>58.038</b>	<b>(4.703)</b>	<b>-</b>	<b>1.656.472</b>
<b>Neto knjigovodstvena vrijednost</b>	<b>44.376</b>	<b>186.460</b>	<b>376.900</b>	<b>15.929</b>	<b>66.615</b>	<b>4.081</b>	<b>694.361</b>

# Petrokemija d.d., Kutina

## Bilješke (nastavak)

### 14 Nekretnine, postrojenja i oprema (nastavak)

Imovina u pripremi prvenstveno se odnosi na opremu za sanaciju i rekonstrukciju proizvodnih pogona.

Nekretnine Društva opterećene su hipotekama u iznosu od 41.589 tisuća kuna (2017.: 65.676 tisuća kuna) kao osiguranjem za kredite i zajmove.

### 15 Nematerijalna imovina

(u tisućama kuna)

	Imovina u pripremi	Software i projektna dokumentacija	Ukupno
<b>Nabavna vrijednost</b>			
Na dan 1. siječnja 2017.	3.535	27.250	30.785
Povećanja	1.919	-	1.919
Prijenos	(51)	51	-
Prodaja i rashod	-	-	-
<b>Na dan 31. prosinca 2017. godine</b>	<b>5.403</b>	<b>27.301</b>	<b>32.704</b>
<b>Akumulirana amortizacija</b>			
Na dan 1. siječnja 2016.	-	22.762	22.762
Trošak amortizacije za godinu	-	1.451	1.451
Prodaja i rashod	-	-	-
<b>Na dan 31. prosinca 2017. godine</b>	<b>-</b>	<b>24.213</b>	<b>24.213</b>
<b>Neto knjigovodstvena vrijednost</b>			
<b>Na dan 31. prosinca 2017. godine</b>	<b>5.403</b>	<b>3.088</b>	<b>8.491</b>
<b>Nabavna vrijednost</b>			
Na dan 1. siječnja 2018.	5.403	27.301	32.704
Povećanja	1.367	-	1.367
Prijenos	(5.136)	5.136	-
Prijenos na materijalnu imovinu	-	(5.136)	(5.136)
Prodaja i rashod	-	(281)	(281)
<b>Na dan 31. prosinca 2018. godine</b>	<b>1.634</b>	<b>27.020</b>	<b>28.654</b>
<b>Akumulirana amortizacija</b>			
Na dan 1. siječnja 2018.	-	24.213	24.213
Trošak amortizacije za godinu	-	1.347	1.347
Prodaja i rashod	-	(281)	(281)
<b>Na dan 31. prosinca 2018. godine</b>	<b>-</b>	<b>25.279</b>	<b>25.279</b>
<b>Neto knjigovodstvena vrijednost</b>			
<b>Na dan 31. prosinca 2018. godine</b>	<b>1.634</b>	<b>1.741</b>	<b>3.375</b>



# Petrokemija d.d., Kutina

## Bilješke (nastavak)

### 16 Ulaganja u ovisna i pridružena društva

Na datum izvještavanja Društvo drži sljedeće vlasničke udjele u ovisnim društvima:

Naziv ovisnog društva	Vlasnički udjel u %		Ulaganje	
	31.12.2018.	31.12.2017.	31.12.2018. '000 kn	31.12.2017. '000 kn
Ulaganje u društvo Luka Šibenik d.o.o.	79,72%	79,72%	27.798	27.798
Ispravak vrijednosti ulaganja u Luka Šibenik d.o.o.			(14.603)	(12.402)
Petrokemija d.o.o., Novi Sad	100%	100%	259	259
			<b>13.454</b>	<b>15.655</b>

Društvo je tijekom 2018. godine provelo umanjene vrijednosti u ulaganje u ovisno društvo Luka Šibenik d.o.o. u visini od 2.201 tisuća kuna (31. prosinca 2017. godine: 3.200 tisuća kuna). Društvo je tijekom 2018. godine rashodovalo sve udjele u ovisnom društvu Petrokemija Agro Trade d.o.o. u sklopu povećanja temeljnog kapitala unosom prava CERP/RH (bilješka 21 (a)), za jednu kunu. U trenutku rashodovanja udjela u ovisnom društvu Petrokemija Agro Trade d.o.o., ugovoreno je da se obveze te pripadajući troškovi sanacije zemljišta i zatvaranje odlagališta za sanaciju odlagališta u Kutini i vraćanje zemljišta u prvobitno stanje prenose na Petrokemiju Agro Trade d.o.o.. U trenutku rashodovanja, knjigovodstvena vrijednosti ovisnog društva Petrokemija Agro Trade d.o.o. je bila potpuno vrijednosno umanjena.

### 17 Financijska imovina

	31.12.2018. '000 kn	31.12.2017. '000 kn
<b>Dugotrajna financijska imovina</b>		
Ulaganja u ostale vlasničke instrumente	10	8
<b>Kratkotrajna financijska imovina</b>		
Financijska imovina koja se drži radi trgovanja (ulaganja u UCITS otvorene investicijske fondove s javnom ponudom)	27.002	4.631
Dani depoziti	348.133	1.118
	<b>375.135</b>	<b>5.758</b>

Financijska imovina, koja se drži radi trgovanja odnosi se na udjele u novčanim fondovima. Ulaganja u ostale vlasničke instrumente odnose se na manjinski udio u TV Moslavina, Kutina te stečene dionice društva Pounje d.d., Hrvatska Kostajnica sukladno pravomoćnosti stupanja na snagu prestečajne nagodbe. Depoziti se odnose na depozite u bankama čija je inicijalna ročnost duža od tri mjeseca s kamatnom stopom od 0,5% godišnje.

### 18 Zalihe

	31.12.2018. '000 kn	31.12.2017. '000 kn
Gotovi proizvodi	152.807	162.788
Rezervni dijelovi	129.277	130.305
Ispravak vrijednosti rezervnih dijelova	(106.064)	(100.760)
Sirovine i material	133.924	106.341
Ispravak vrijednosti sirovina i materijala	(33.165)	(23.638)
Proizvodnja u tijeku	14.992	9.087
Predujmovi	1.287	656
Trgovačka roba	611	590
	<b>293.668</b>	<b>285.373</b>

# Petrokemija d.d., Kutina

## Bilješke (nastavak)

### 19 Potraživanja od kupaca i ostala potraživanja

	31.12.2018. '000 kn	31.12.2017. '000 kn
<b>Kratkotrajna potraživanja</b>		
Potraživanja od kupaca	119.077	128.095
Umanjenje vrijednosti potraživanja od kupaca	(104.148)	(106.174)
<b>Neto potraživanja od kupaca</b>	<b>14.929</b>	<b>21.921</b>
Potraživanja za poreze i doprinose	62.992	47.082
Potraživanja od povezanih društava	4.340	835
Unaprijed plaćeni troškovi	14	22
Potraživanja od zaposlenika	31	6
Ostala potraživanja	2.271	1.170
	<b>84.577</b>	<b>71.036</b>

Kretanje umanjena vrijednosti potraživanja od kupaca tijekom godine bilo je kako slijedi:

	31.12.2018. '000 kn	31.12.2017. '000 kn
<b>Stanje na početku razdoblja</b>	<b>106.174</b>	<b>106.198</b>
Povećanje ( <i>bilješka 11</i> )	55	5
Neto tečajne razlike	(7)	(4)
Naplaćeno	(34)	(22)
Isknjiženje za nenaplativo	(2.039)	(3)
<b>Stanje na kraju razdoblja</b>	<b>104.148</b>	<b>106.174</b>

Starosna struktura potraživanja od kupaca i povezanih društava na datum izvještavanja je kako slijedi:

	31.12.2018. '000 kn	31.12.2017. '000 kn
<b>Nedospjelo</b>	<b>11.435</b>	<b>17.983</b>
Dospjelo 0-120 dana	7.834	3.787
Dospjelo 121-180 dana	4	18
Dospjelo 181-360 dana	6	293
Dospjelo preko jedne godine	104.138	106.849
	<b>123.417</b>	<b>128.930</b>

Potraživanja od kupaca denominirana su u sljedećim valutama:

	31.12.2018. '000 kn	31.12.2017. '000 kn
Hrvatska (HRK)	109.616	125.006
Europska unija (EUR)	13.801	3.911
SAD (USD)	-	13
	<b>123.417</b>	<b>128.930</b>

# Petrokemija d.d., Kutina

## Bilješke (nastavak)

### 20 Novac i novčani ekvivalenti

	31.12.2018. '000 kn	31.12.2017. '000 kn
Novac na računima u bankama	9.499	26.378
Novac u blagajni	9	9
	<b>9.508</b>	<b>26.387</b>

Novac u banci odnosi se na novčane račune u komercijalnim bankama koji nose prosječnu kamatnu stopu u rasponu od 0,01% do 0,1% na godišnjoj razini.

# Petrokemija d.d., Kutina

## Bilješke (nastavak)

### 21 Kapital i rezerve

	31.12.2018.	31.12.2017.
	'000 kn	'000 kn
Upisani kapital	550.287	42.904

Struktura vlasništva na datum izvještavanja bila je kako slijedi:

Vlasnička struktura	31.12.2018.		31.12.2017.	
	Broj dionica	% vlasništva	Broj dionica	% vlasništva
TERRA MINERALNA GNOJIVA d.o.o.	30.000.000	54,52%	-	-
CERP/RH	9.852.828	17,90%	3.425.991	79.85%
HPB d.d./Fond za financiranje razgradnje NEK	7.006.592	12,73%	32.400	0.76%
JANAF d.d.	5.000.000	9,09%	-	-
PLINACRO d.o.o.	3.000.000	5,45%	-	-
OTP banka d.d./ AZ OMF Kategorije B	26.971	0,05%	-	-
Addiko bank d.d./PBZ Croatia osiguranje d.d. OMF	24.851	0,05%	122.143	2.85%
OTP banka d.d./Erste Plavi OMF Kategorije B	22.576	0,04%	-	-
Privredna Banka Zagreb d.d./ State Street Client Account	6.141	0,01%	-	-
Pavelić, Ivan	2.574	0,001%	-	-
Societe Generale-Splitska banka d.d./AZ OMF	-	-	132.564	3.09%
Societe Generale-Splitska banka d.d./ Erste Plavi OMF	-	-	110.961	2.59%
HPB d.d./Kapitalni fond d.d.	-	-	42.237	0.98%
PBZ d.d./State street client account	-	-	40.527	0.94%
OTP banka d.d.	-	-	10.416	0.24%
PBZ d.d./Skrbnički zbirni račun klijenta	-	-	11.204	0.26%
PESEC ANTHONY JOSIP	-	-	10.046	0.23%
Ostali dioničari	86.168	0,16%	351.904	8.21%
<b>Ukupno registrirani dionički kapital</b>	<b>55.028.701</b>	<b>100%</b>	<b>4.290.393</b>	<b>100%</b>
Uplaćene, a neregistrirane dionice	-	-	-	-
<b>Ukupno dionički kapital</b>	<b>55.028.701</b>		<b>4.290.393</b>	

Dionički kapital Društva sastoji se od redovnih 55.028.701 dionica (31. prosinca 2017.: 4.290.393 dionica) nominalne vrijednosti od 10 kuna (31. prosinca 2017.: 10 kuna) po dionici.

### 21 Kapital i rezerve (nastavak)

- (a) Odlukom Glavne skupštine Društva od 9. srpnja 2018. godine povećan je temeljni kapital Društva s iznosa od 42.904 tisuća kuna za iznos od 450.000 tisuća kuna, izdavanjem 45.000 tisuća novih redovnih dionica Centru za restrukturiranje i prodaju („CERP/RH“), pojedinačnog nominalnog iznosa od 10,00 kuna. Opisanim izdanjem dionica, Društvo je ustupilo otvorena potraživanja po primljenim kreditima trećih strana u visini od 450.000 tisuća kuna. Time, temeljni kapital je povećan na 492.904 tisuća kuna.
- (b) Odlukom nadzornog odbora te rješenjem trgovačkog suda, dana 5. studenog 2018. godine, Društvo je smanjilo temeljni kapital pokrićem iz gubitka 2017. godine u visini od 392.617 tisuća kuna, dok je istovremeno povećana ostala pričuva u visini od 150.000 tisuća kuna. Time, temeljni kapital je smanjen na 100.287 tisuća kuna.
- (c) Odlukom nadzornog odbora te rješenjem trgovačkog suda, dana 5. studenog 2018. godine, Društvo je provelo povećanje temeljnog kapitala upisom 45.000 tisuća novih redovitih dionica nominalne vrijednosti 10,00 kuna te unosom u temeljni kapital u novcu u visini od 450.000 tisuća kuna. Navedenom kapitalizacijom, većinskim vlasnikom Društva postaje TERRA MINERALNA GNOJIVA d.o.o.
- (d) Društvo je na Glavnoj skupštini održanoj 11. listopada 2017. godine donijelo odluku o smanjenju temeljnog kapitala s iznosa od 386.135 tisuće kn za iznos od 343.231 tisuću kn na iznos od 42.904 tisuće kn, smanjenjem pojedinačnog nominalnog iznosa redovne dionice PTKM-R-A s iznosa od 30 HRK na iznos od 3,333 HRK uz istovremeno spajanje redovnih dionica prema omjeru spajanja 3:1, na način da će 3 (tri) redovne dionice pojedinačnog nominalnog iznosa od 3,333 HRK biti spojene u 1 (jednu) redovnu dionicu oznake PTKM-R-A pojedinačnog nominalnog iznosa od 10 HRK. Nakon smanjenja prenesenog gubitka na teret temeljnog kapitala te donosa gubitka tekućeg razdoblja rezerve Društva iznose 3.912 tisuće kuna (promjena od 4.124 tisuće kuna se odnosi na razliku između smanjenja temeljnog kapitala te pokrića prenesenog gubitka) a preneseni gubitak je negativan i iznosi 242.617 tisuće kuna.

# Petrokemija d.d., Kutina

## Bilješke (nastavak)

### 22 Krediti i zajmovi

	31.12.2018. '000 kn	31.12.2017. '000 kn
<b>Dugoročni krediti</b>		
Banke	124.849	303.785
Ostali primljeni krediti	334.344	1.455
	<b>459.193</b>	<b>305.240</b>
<b>Kratkoročni krediti</b>		
Banke	21.000	327.190
Kreditni od povezanog društva	6.000	6.000
Ostali primljeni krediti	111.295	182.030
	<b>138.295</b>	<b>515.220</b>
<b>Ukupno krediti</b>	<b>597.488</b>	<b>820.460</b>

*Ročnost otplate kredita i zajmova na datum izvještavanja bile su kako slijedi:*

	31.12.2018. '000 kn	31.12.2017. '000 kn
Do 1 godine	138.295	515.220
Od 1 do 2 godine	278.530	22.359
Od 2 do 5 godina	116.661	106.045
Preko 5 godina	64.002	176.836
	<b>597.488</b>	<b>820.460</b>

#### **Bankovni krediti**

Kamatne stope na bankovne kredite prikazane u prethodnoj tablici su u rasponu od 4,95% do 8%.

#### **Kreditni od povezanih društava**

Kreditni od povezanih društava odnose se na kreditni od društva Luka Šibenik d.o.o. odobrenih po fiksnim kamatnoj stopi od 5%.

#### **Ostali primljeni krediti**

Društvo je dio svojih obveza prema dobavljačima krajem 2018. godine pretvorilo u dugoročne kredite putem sklapanja sporazuma o otplati duga s dobavljačima uz prosječnu kamatnu stopu u rasponu od 3% do 9% na godišnjoj razini.



# Petrokemija d.d., Kutina

## Bilješke (nastavak)

### 22 Krediti i zajmovi

#### Uvjeti zaduženja

Dodacima ugovora o dugoročnim kreditima Hrvatske poštanske banke d.d. te Hrvatske Banke za Obnovu i razvitak, sklopljeni tijekom 2017. godine, produljilo se rok za provođenje dokapitalizacije Društva, kako bi se osiguralo održivo poslovanje Društva.

Raniji ugovoreni uvjeti s Privrednom bankom Zagreb su ostali nepromijenjeni te nisu sklapani novi dodaci ugovora tijekom 2018. godine.

#### Kretanje kredita

	Stanje na dan 31.12.2017.	Primljeni krediti i zajmovi	Reprogramiranje obveza prema dobavljačima	Otplata i ustup kredita i zajmova	Tečajne razlike	Stanje na dan 31.12.2018.
Bankovni krediti	630.975	103	-	(476.000)	(9.230)	145.84
Dobavljači (Ina d.d., PPD d.o.o. i HEP d.d.)	180.670	-	340.073	(76.560)	-	444.18
Povezano društvo (Luka Šibenik d.o.o.)	6.000	-	-	-	-	6.00
Ostali primljeni krediti (HEP ESCO d.o.o.)	2.815	-	-	(1.360)	-	1.45
	<b>820.460</b>	<b>103</b>	<b>340.073</b>	<b>(553.920)</b>	<b>(9.230)</b>	<b>597.48</b>

Od ukupnog dugovanja prema bankama u iznosu od 145.849 tisuća kuna na 31.12.2018. godine 25.500 tisuća kuna se odnosi na dugovanja prema Privrednoj banci Zagreb (PBZ), 28.068 tisuća kuna se odnosi na Hrvatsku Banku za Obnovu i razvitak (HBOR), 92.281 tisuća kuna se odnosi na HBOR i Hrvatsku poštansku banku d.d. (HPB).

# Petrokemija d.d., Kutina

## Bilješke (nastavak)

### 23 Rezerviranja

(u tisućama kuna)	Jubilarnе nagrade	Otpremnine	Sudski sporovi	Rezervacija za sanaciju „Čadare	Ukupno
Na dan 31. prosinca 2017.	7.380	4.344	535	7.500	19.759
Povećanje rezerviranja	706	357	43	-	1.106
Uprihodovano	-	-	(150)	-	(150)
Isplaćeno	(1.224)	-	-	-	(1.224)
Na dan 31. prosinca 2018.	6.862	4.701	428	7.500	19.491

#### Pravni postupci

Postoji određeni broj pokrenutih pravnih postupaka protiv Društva u manjim iznosima, kao i onih koje je Društvo pokrenulo protiv drugih. Ukupno je rezervirano 428 tisuća kuna vezano uz pravne sporove (31. prosinca 2017. godine: 535 tisuća kuna). Uprava Društva vjeruje da po osnovi sudskih postupaka u tijeku neće nastati značajni troškovi iznad onih koji su rezervirani na datum izvještavanja.

#### Jubilarnе nagrade i otpremnine

Sukladno kolektivnom ugovoru koji je potpisalo, Društvo ima obvezu isplaćivanja jubilarnih nagrada, otpremnina i ostalih naknada svojim zaposlenicima. Prema navedenom ugovoru, ukoliko zaposlenici odlaze u redovnu mirovinu (bez poticajne otpremnine) isplaćuje im se 8 tisuća kuna neto. Drugih oblika primanja nakon odlaska u mirovinu nema.

Obvezu za ova dugoročna primanja radnika mjeri nezavisni aktuar na kraju svakog izvještajnog razdoblja koristeći pretpostavke o broju radnika kojima navedena primanja treba isplatiti, procijenjeni trošak navedenih primanja te diskontnu stopu koja je određena kao prosječna očekivana stopa prinosa na ulaganju u državne obveznice.

Ulazne varijable za aktuarski izračun rezervacije za jubilarne nagrade i otpremnine:

	31.12.2018.	31.12.2017.
Diskontna stopa	2,4%	2,2%
Stopa fluktuacije	3,25%	3,4%

# Petrokemija d.d., Kutina

## Bilješke (nastavak)

### 24 Obveze prema dobavljačima i ostale obveze

	31.12.2018.	31.12.2017.
	'000 kn	'000 kn
Obveze prema dobavljačima	306.720	263.390
Primljeni predujmovi	105.063	78.254
Obveze za plaće i ostale naknade zaposlenicima	17.025	17.118
Obveze za doprinose i ostale pristojbe	6.216	6.066
Obveze za kamate	11.196	5.649
Obveze prema ovisnim društvima (bilješka 27)	1.967	4.047
Ostalo	175.922	62.514
	<b>624.109</b>	<b>437.038</b>

Iznos ostalih obveza sadrži obvezu za kupljene emisijske jedinice u iznosu od 174.490 tisuću kuna (2017.: 61.013 tisuće kuna).

# Petrokemija d.d., Kutina

## Bilješke (nastavak)

### 25 Upravljanje rizicima

#### Upravljanje financijskim rizicima

Kategorije financijskih instrumenata su kako slijedi:

	<b>2018.</b>	<b>2017.</b>
	<i>(u tisućama kuna)</i>	
Kratkotrajna financijska imovina (bilješka 17)	<b>375.135</b>	5.749
Potraživanja od kupaca i povezanih strana (bilješka 19)	<b>19.269</b>	22.756
Novac i novčani ekvivalenti (bilješka 20)	<b>9.508</b>	26.387
<b>Ukupno financijska imovina</b>	<b>403.912</b>	<b>54.892</b>
Obveze po kreditima (bilješka 22)	597.488	820.460
Obveze prema dobavljačima i ovisnim društvima (bilješka 24)	308.687	267.437
<b>Ukupno financijske obveze</b>	<b>906.175</b>	<b>1.087.897</b>

#### Fer vrijednost financijskih instrumenata

Fer vrijednost financijske imovine i financijskih obveza se određuje kako slijedi:

- fer vrijednost financijske imovine i financijskih obveza kojima se trguje na aktivnim likvidnim tržištima, pod standardnim uvjetima, određuje se prema cijenama koje kotiraju na tržištu
- fer vrijednost ostale financijske imovine i ostalih financijskih obveza određuje se u skladu s modelima za određivanje cijena, a na temelju analize diskontiranih novčanih tokova koristeći cijene iz poznatih transakcija na tržištu i cijene koje se nude za slične instrumente

Financijski instrumenti koji se drže do dospeljeka u normalnom poslovanju su knjiženi po trošku nabave ili neto iznosu smanjenom za otplaćeni dio. Fer vrijednost je određena kao iznos po kojem se financijski instrument može prodati trgovanjem između dobrovoljnih poznatih stranaka po tržišnim uvjetima, osim u slučaju prodaje pod prisilom ili radi likvidacije. Fer vrijednost financijskog instrumenta je ona koja je kotirana na tržištu vrijednosnica ili ona koja je dobivena korištenjem metode diskontiranog novčanog toka.

Na dan 31. prosinca 2018. iskazani iznosi novca, kratkoročnih depozita, potraživanja, kratkoročnih obveza, ukalkuliranih troškova, kratkoročnih pozajmica i ostalih financijskih instrumenata odgovaraju njihovoj tržišnoj vrijednosti, zbog kratkoročne prirode ove imovine i obveza i zbog toga što većina kratkotrajne imovine i kratkoročnih obveza nosi varijabilne kamatne stope.

Na izvještajne datume, knjigovodstvena vrijednost kredita banaka i ostalih kredita približna je njihovoj fer vrijednosti budući da većina tih zajmova nosi varijabilnu kamatnu stopu ili fiksnu kamatnu stopu koja je približna trenutnim tržišnim kamatnim stopama ili je naplativa na poziv (u slučaju nepridržavanja uvjeta zaduženja kao što je ranije opisano).

# Petrokemija d.d., Kutina

## Bilješke (nastavak)

### 25 Upravljanje rizicima (nastavak)

#### Upravljanje financijskim rizicima (nastavak)

##### Upravljanje rizikom likvidnosti

Odgovornost za upravljanje rizikom likvidnosti snosi Uprava, koja postavlja odgovarajući okvir za upravljanje rizikom likvidnosti, s ciljem upravljanja kratkoročnim, srednjoročnim i dugoročnim zahtjevima financiranja i likvidnosti. Društvo upravlja rizikom likvidnosti prateći neto kratkotrajnu poziciju i adresirajući očekivane tekuće deficite likvidnosti. Kao dio svojih ugovornih obveza za kredite, Društvo prati i uvjete zaduženja na razini Grupe.

##### Analiza rizika likvidnosti

Tablice u nastavku prikazuju ugovorna dospjeća financijskih obveza i financijske imovine Društva iskazanih u nekonsolidiranom izvještaju o financijskom položaju na kraju svakog izvještajnog razdoblja. Tablice su izrađene na temelju nediskontiranih novčanih tokova do dospjeća te uključuju i novčane tokove po glavnici i kamatama.

na dan 31. prosinca 2018.	Neto knjig. vrijednost	Ugovoreni novčani tokovi	do godinu dana	1 - 2 godine (u tisućama kn)	2 - 5 godina	preko 5 godina
<i>Imovina koja ne nosi kamatu:</i>						
Potraživanja od kupaca i povezanih strana	19.269	19.269	19.269	-	-	-
<i>Kamatonosna imovina:</i>						
Kratkotrajna financijska imovina	375.135	375.285	375.285	-	-	-
Novac i novčani ekvivalenti	9.508	9.508	9.508	-	-	-
	<b>403.912</b>	<b>404.062</b>	<b>404.062</b>	-	-	-

na dan 31. prosinca 2018.	Neto knjig. vrijednost	Ugovoreni novčani tokovi	do godinu dana (u tisućama kn)	1 - 2 godine	2 - 5 godina	preko 5 godina
<i>Obveze koje ne nose kamatu:</i>						
Obveze prema dobavljačima	308.687	308.687	308.687	-	-	-
<i>Kamatonosne obveze:</i>						
Obveze po kreditima	597.488	671.314	161.560	295.459	139.043	75.252
	<b>906.175</b>	<b>980.001</b>	<b>470.247</b>	<b>295.459</b>	<b>139.043</b>	<b>75.252</b>

# Petrokemija d.d., Kutina

## Bilješke (nastavak)

### 25 Upravljanje rizicima (nastavak)

#### Upravljanje financijskim rizicima (nastavak)

##### Upravljanje kamatnim rizikom

Društvo je izloženo kamatnom riziku budući da se zadužuje i po fiksnim, ali i po promjenjivim kamatnim stopama. Varijabilne kamatne stope koje su na datum izvještavanja bile primjenjive na relevantni dio zaduženja Društva bazirane su na Trezorskim zapisima Ministarstva financija.

##### Analiza osjetljivosti na kamatni rizik

Analiza osjetljivosti u nastavku temeljena je na izloženosti riziku promjene kamatnih stopa na datum izvještavanja. Za promjenjive kamatne stope, analiza je pripremljena na način da je izračunat učinak razumno mogućeg povećanja kamatnih stopa kod zaduženja s varijabilnim kamatnim stopama na očekivane ugovorne novčane tokove takvih zaduženja u odnosu na one koji su izračunati primjenom kamatne stope primjenjive na kraju trenutnog razdoblja izvještavanja. Pri internom izvještavanju kamatnog rizika ključnom rukovodstvu, koristi se povećanje/smanjenje od 100 baznih poena što predstavlja realno moguću promjenu kamatnih stopa prema procjeni Uprave.

Procijenjeni učinak realno moguće promjene kamatnih stopa na rezultat Društva prije poreza za izvještajna razdoblja je kako slijedi:

	Ugovoreni novčani tokovi	do 6 mjeseci	od 6 do 12 mjeseci	od 1 do 2 godine	od 2 do 5 godina	preko 5 godina
<i>na dan 31. prosinca 2018.</i>						
Prema trenutno primjenjivim kamatnim stopama	26.273	13.996	7.749	4.528	-	-
Prema trenutno primjenjivim kamatnim stopama + 1%	26.422	14.092	7.797	4.533	-	-
<b>Efekt povećanja kamatnih stopa za 1%</b>	<b>(149)</b>	<b>(96)</b>	<b>(48)</b>	<b>(5)</b>		

	Ugovoreni novčani tokovi	do 6 mjeseci	od 6 do 12 mjeseci	od 1 do 2 godine	od 2 do 5 godina	preko 5 godina
<i>na dan 31. prosinca 2017.</i>						
Prema trenutno primjenjivim kamatnim stopama	49.114	14.539	8.301	21.746	4.528	-
Prema trenutno primjenjivim kamatnim stopama + 1%	49.655	14.738	8.455	21.889	4.483	-
<b>Efekt povećanja kamatnih stopa za 1%</b>	<b>(542)</b>	<b>(199)</b>	<b>(154)</b>	<b>(143)</b>	<b>(45)</b>	<b>-</b>

Društvo se trenutno ne štiti od kamatnog rizika budući da se procjena mogućeg učinka promjena kamatnih stopa ne smatra značajnom.

# Petrokemija d.d., Kutina

## Bilješke (nastavak)

### 25 Upravljanje rizicima (nastavak)

#### Upravljanje financijskim rizicima (nastavak)

##### Upravljanje valutnim rizikom

Društvo određene transakcije obavlja u stranoj valuti te je po tom pitanju izloženo rizicima promjene valutnih tečajeva. U idućoj tablici su prikazani knjigovodstveni iznosi monetarne imovine i monetarnih obveza Društva u stranoj valuti na izvještajni datum.

	Imovina	
	2018.	2017.
	(u tisućama kuna)	
Europska unija (EUR)	14.786	7.568
SAD (USD)	5	14
	<u>14.791</u>	<u>7.582</u>
	Obveze	
	(u tisućama kuna)	
Europska unija (EUR)	71.800	64.267
SAD (USD)	84.778	85.816
	<u>156.578</u>	<u>150.083</u>

##### Analiza izloženosti valutnom riziku

Društvo je uglavnom izloženo valutnom riziku promjene tečaja kune u odnosu na euro i američki dolar, zbog činjenice da se većina transakcija sa stranim kupcima denominira u euro i američkom dolaru. Krediti i zajmovi djelom su denominirani u EUR a djelom u hrvatskim kunama te je Društvo u tom pogledu djelomčeno izloženo valutnom riziku utjecaja EUR-a. Sljedeća tablica prikazuje primjenjivi tečaj kune u odnosu na euro i dolar tijekom izvještajnog perioda:

	Spot valutni tečaj		Prosječni valutni tečaj	
	31.12.2018.	31.12.2017.	2018.	2017.
EUR	7,414358	7,513648	7,414359	7,460100
USD	6,469192	6,269733	6,283890	6,622397

U sljedećoj tablici analizirana je osjetljivost Društva na povećanje tečaja kune od 1% u odnosu na euro i 10% u odnosu na američki dolar kao procjenu realno mogućeg povećanja tečaja navedenih valuta. Analiza osjetljivosti uključuje samo otvorene novčane stavke u stranoj valuti i njihovo preračunavanje na kraju razdoblja temeljem postotne promjene valutnih tečajeva. Analiza osjetljivosti uključuje monetarnu imovinu i monetarne obveze u valuti. Negativan broj pokazuje smanjenje dobiti ako se hrvatska kuna u odnosu na predmetnu valutu promijenila za gore navedene postotke. U slučaju obrnuto proporcionalne promjene vrijednosti hrvatske kune u odnosu na predmetnu valutu, utjecaj na dobit bio bi jednak i suprotan.

	Utjecaj valute EUR	
	2018.	2017.
	(u tisućama kuna)	
Povećanje/(smanjenje) neto rezultata	(570)	(567)
	Utjecaj valute USD	
	(u tisućama kuna)	
Povećanje/(smanjenje) neto rezultata	(8.477)	(8.580)

Društvo se trenutno ne štiti od valutnog rizika vezanog uz euro budući da je lokalna valuta vezana uz euro, a ni od valutnog rizika vezano za američki dolar, iako procjenjuje potrebu za zaštitom od valutnog rizika vezanog uz američki dolar s obzirom na nedavnu volatilnost ove valute i izloženost prema istoj koja proizlazi iz cijene sirovina koje su dijelom vezane uz tečaj američkog dolara.



# Petrokemija d.d., Kutina

## Bilješke (nastavak)

### 25 Upravljanje rizicima (nastavak)

#### Upravljanje financijskim rizicima (nastavak)

##### Upravljanje kreditnim rizikom

Kreditni rizik je rizik od neplaćanja odnosno neizvršenja ugovornih obveza od strane kupaca Društva koji utječe na eventualni financijski gubitak Društva.

Na izloženost Društva kreditnom riziku uglavnom utječu individualne karakteristike pojedinog kupca. Demografija kupaca, uključujući rizik industrije i zemlje u kojoj kupac posluje ima manji utjecaj na kreditni rizik.

Društvo ima kreditnu politiku po kojoj se bonitet svakog kupca analizira na individualnoj osnovi prije određivanja uvjeta plaćanja i uvjeta isporuke za kupca. Društvo određuje ispravak vrijednosti kupaca kao procjenu očekivanih gubitaka od potraživanja od kupaca te ostalih potraživanja i ulaganja.

Ukupna izloženost kreditnom riziku na datum izvještavanja je kako slijedi:

	<b>2018.</b>	2017.
Nedospjelo	<b>11.435</b>	17.938
Dospjelo 0-120 dana, a neumanjeno	<b>7.834</b>	3.787
Dospjelo preko 120 dana, a neumanjeno	-	986
Ukupno potraživanja od kupaca	<b>19.269</b>	22.756
<b>Ukupna izloženost kreditnom riziku</b>	<b>19.269</b>	22.756

#### Upravljanje operativnim rizicima

##### Rizik koncentracije prodaje

Društvo ostvaruje 33% (2017.: 32%) prihoda od prodaje prema domaćim kupcima dok 67% (2017.: 68%) prihoda od prodaje Društvo ostvaruje od prodaje stranim kupcima (u smislu geografske lokacije kupaca). Društvo određuje prodajne cijene prema kupcima u skladu s makroekonomskim uvjetima koje prevladavaju na svakom od tržištu gdje su kupci locirani.

Društvo ima značajnu koncentraciju prihoda na nekoliko kupaca pri čemu približno 45-50% prihoda generira pet najvećih kupaca. Posljedično tome, kapacitet Društva da generira prihode uvelike ovisi o kvaliteti njenih odnosa sa svojim ključnim kupcima, njihovoj financijskoj stabilnosti ili vjerojatnosti da kupci promjene dobavljača uslijed povećanih konkurentskih pritisaka i nemogućnosti Društva da osigura konkurentne cijene zbog svoje opterećene pozicije likvidnosti.

Društvo upravlja ovim rizikom kroz aktivnu i učestalu komunikaciju s ključnim kupcima, stjecanje novih kupaca te kroz praćenje relevantnih konkurenata i tržišnih uvjeta kako na lokalnoj tako i na međunarodnoj razini.

##### Cjenovni rizik

Opskrba ključne sirovine za proizvodnju Društva, prirodnog plina, ovisi o dva glavna dobavljača koji su također najveći vjerovnici Društva s udjelom od 38% ukupnih obveza. Uslijed produženih plaćanja prema dobavljačima zbog opterećene pozicije likvidnosti, pristup opskrbi prirodnim plinom po tržišnim cijenama je ograničen i stvara dodatni pritisak na marže proizvoda.

Društvo nastoji upravljati ovim rizikom stvaranjem dugoročnih strateških odnosa s ključnim dobavljačima te je u procesu pregovora oko smanjenja cijene prirodnog plina kao preduvjeta stvaranja uvjeta za održiv nastavak poslovanja.

Društvo ima ulaganja u novčane fondove koji su izloženi cjenovnom riziku. Promjene u tržišnim vrijednostima udjela u novčanim fondovima za 1% umanjili bi rezultat Društva za 270 tisuća kuna (2017: 57 tisuća kuna).

### 26 Ugovorne i kapitalne obveze

#### *Opskrba plinom*

Društvo ima ugovornu obvezu za kupovinu prirodnog plina s dobavljačima INA d.d. i Prvo plinarsko društvo d.o.o. iz Vukovara. Prema ugovorima trenutno na snazi, Društvo ima obvezu kupnje cjelokupne količine prirodnog plina potrebnog u proizvodnom ciklusu od navedenih dobavljača.

#### *Kapitalne obveze*

Do kraja 2019. godine planirane su investicije u ukupnom iznosu od otprilike 41 milijuna kuna, od kojih se veći dio odnosi na redovna održavateljska ulaganje u proizvodne kapacitete, a preostali dio se odnosi na projekte rasta.

Vezano uz zadovoljenje ekoloških zahtjeva za obavljanje djelatnosti društva potrebna je modernizacija postrojenja za ispunjenje zahtjeva nadležnih zakona iz područja zaštite okoliša u procijenjenom iznosu ulaganja od 238,5 milijuna kuna do 2027. godine.

# Petrokemija d.d., Kutina

## Bilješke (nastavak)

### 27 Povezana društva

Petrokemija d.d. u značajnom je vlasništvu Republike Hrvatske koja putem Centra za restrukturiranje i prodaju („CERP“) drži udio od 17,85% u temeljnom kapitalu, glasačkim pravima Društva i putem JANFA-a d.d. koji drži 9,09% te time ima značajni utjecaj na poslovanje Društva.

Društvo smatra da su mu izravno povezane osobe njezini ključni dioničari (vidi bilješku 21) i pravne osobe pod njihovom kontrolom ili utjecajem (ovisna i pridružena društva); ključni management (vidi niže); uži članovi obitelji ključnog managementa; te pravne osobe koje su pod kontrolom ili značajnim utjecajem ključnog managementa i uži članova njihovih obitelji, sukladno odredbama navedenim u Međunarodnom računovodstvenom standardu 24 *Objavlivanje povezanih stranaka* (“MRS 24“).

Nadalje, s obzirom na značajni utjecaj države u vlasništvu, Društvo je u povezanom odnosu s državnim institucijama i društvima gdje država drži većinski udio ili ima značajan utjecaj.

#### Transakcije s ovisnim društvima

	2018. '000 kn	2017. '000 kn
Luka Šibenik d.o.o.	1.605	1.210
Petrokemija d.o.o., Novi Sad	48.558	33.457
Petrokemija Agro Trade d.o.o. Kutina	4.644	1.201
<b>Prodaja robe i usluga</b>	<b>54.807</b>	<b>35.868</b>

Luka Šibenik d.o.o.	-	-
Petrokemija d.o.o., Novi Sad (tečajne razlike)	15	104
Petrokemija d.o.o., Novi Sad (prihodi od udjela)	516	-
Petrokemija Agro Trade d.o.o. Kutina	-	-
<b>Financijski prihodi</b>	<b>531</b>	<b>104</b>

	31.12.2018. '000 kn	31.12.2017. '000 kn
Luka Šibenik d.o.o.	334	334
Petrokemija d.o.o., Novi Sad	4.005	-
Petrokemija Agro Trade d.o.o. Kutina	-	501
<b>Potraživanja na 31. prosinca</b>	<b>4.339</b>	<b>835</b>

	2018. '000 kn	2017. '000 kn
Luka Šibenik d.o.o.	13.243	18.772
Petrokemija d.o.o., Novi Sad	83	191
Petrokemija Agro Trade d.o.o. Kutina	4.691	1.200
<b>Kupnja robe i usluga</b>	<b>18.017</b>	<b>20.163</b>

	2018. '000 kn	2017. '000 kn
Luka Šibenik d.o.o.	300	300
Petrokemija d.o.o., Novi Sad	33	29
Petrokemija Agro Trade d.o.o. Kutina	-	-
<b>Financijski troškovi</b>	<b>333</b>	<b>329</b>

# Petrokemija d.d., Kutina

## Bilješke (nastavak)

### 27 Povezana društva (nastavak)

#### Transakcije s ovisnim društvima (nastavak)

	31.12.2018. '000 kn	31.12.2017. '000 kn
Petrokemija d.o.o., Novi Sad	23	20
Luka Šibenik d.o.o.	1.944	3.527
Petrokemija Agro Trade d.o.o. Kutina	-	500
<b>Obveze na 31. prosinca</b>	<b>1.967</b>	<b>4.047</b>
Luka Šibenik d.o.o.	6.000	6.000
<b>Primljeni krediti i zajmovi</b>	<b>6.000</b>	<b>6.000</b>

#### Transakcije s vlasnicima i državnim povezanim društvima

Društvo je u povezanom odnosu s državnim institucijama i ostalim društvima u većinskom državnom vlasništvu ili društvima u kojima država ima značajan utjecaj. U svrhu objava transakcija s povezanim društvima, Društvo ne smatra rutinske transakcije (kao plaćanje poreza, pristojbi i sl.) s raznim lokalnim društvima (u direktnom ili indirektnom u vlasništvu Države) ili s drugim državnim tijelima transakcijama s povezanim društvima. Značajnije transakcije koje Društvo ima s državnim poduzećima odnose se na kupnju plina koji je osnovna sirovina u proizvodnom ciklusu Društva, usluge teretnog željezničkog prijevoza te opskrbe električnom energijom. Društvo se također djelomično financira od strane banke koja je u većinskom vlasništvu države. Tijekom 2018. i 2017. godine, Društvo je imalo sljedeće transakcije s vlasnicima i državnim povezanim društvima:

	2018. '000 kn	2017. '000 kn
<b>PPD d.o.o.</b>		
Kupnja robe i usluga (od 30.10.2018. godine)	121.725	-
Financijski troškovi (od 30.10.2018. godine)	6.751	-
Obveze na 31. prosinca	79.317	-
Primljeni krediti i zajmovi	61.001	-
<b>INA d.d.</b>		
Kupnja plina, ostalih sirovina i usluga	186.951	523.245
Obveze na 31. prosinca	76.518	16.267
Kredit i zajmovi na 31. prosinca	53.451	72.167
Trošak kamata	16.510	8.169
<b>HBOR</b>		
Kredit i zajmovi na 31. prosinca	28.068	319.148
Trošak kamata	5.848	13.883
<b>HŽ Cargo d.o.o.</b>		
Kupnja usluga prijevoza	44.237	68.582
Obveze na 31. prosinca	5.966	9.468
<b>HEP d.d.</b>		
Kredit i zajmovi na 31. prosinca	331.655	-
<b>HEP Opskrba d.o.o.</b>		
Kupnja struje	29.954	15.143
Obveze na 31. prosinca	8.703	2.803
<b>HPB d.d.</b>		
Kredit i zajmovi na 31. prosinca	92.280	160.143
Trošak kamata	6.326	3.463

#### Transakcije s ključnim rukovodstvom i članovima Nadzornog odbora

Naknade Upravi odnose se na redovite mjesečne izdatke za plaću i ostale primitke u naravi. Tijekom 2018. godine isplaćeno je ukupno 2.052 tisuća kn (2017.: 1.719 tisuća kn) naknada ključnom rukovodstvu koje broji 4 ljudi (2017.: 6 ljudi). Nadalje, tijekom 2018. godine isplaćeno je ukupno 201 tisuća kn (2017.: 238 tisuća kn) naknada Nadzornom odboru.

# Petrokemija d.d., Kutina

## Bilješke (nastavak)

### 28 Potencijalne obveze

#### *Sudski sporovi*

Postoji određeni broj pokrenutih pravnih postupaka protiv Društva u manjim iznosima, kao i onih koje je Društvo pokrenulo protiv trećih strana. Uprava vjeruje da po osnovi sudskih postupaka u tijeku neće nastati značajni troškovi iznad onih koji su rezervirani na datum izvještavanja kako je prikazano u bilješci 23.

### 29 Događaji nakon izvještajnog razdoblja

Od 31. prosinca 2018. godine do dana odobrenja ovih financijskih izvještaja Društvo je u procesu pregovaranja s predstavnicima sindikata Društva, kojim se očekuje odljev novčanih sredstava u vidu poticajnih otpremnina u slijedećim financijskim godinama: 2019.: 52.532 tisuća kuna, 2020.: 7.532 tisuća kuna, 2021.: 7.532 tisuća kuna.

### 30 Odobrenje financijskih izvještaja


Financijske izvještaje usvojila je Uprava i odobrila njihovo izdavanje 3. travnja 2019. godine.

**Davor Zmegač**  
*Predsjednik Uprave*

**Goran Pleše**  
*Član Uprave*

**Željko Marić**  
*Član Uprave*

**Peter Suba**  
*Član Uprave*



## OPĆI PODACI ZA IZDAVATELJE

Razdoblje izvještavanja:

1.1.2018

do

31.12.2018

Godina:

2018

### Godišnji financijski izvještaji

Matični broj (MB):

03674223

Oznaka matične države  
članice izdavatelja:

REPUBLIKA HRVATSKA

Matični broj  
subjekta (MBS):

080004355

Osobni identifikacijski  
broj (OIB):

24503685008

LEI: 74780000U0FHQRSAX069

Šifra ustanove:

1141

Tvrtka izdavatelja: PETROKEMIJA d.d.

Poštanski broj i mjesto:

44320

KUTINA

Ulica i kućni broj: ALEJA VUKOVAR 4

Adresa e-pošte: fin@petrokemija.hr

Internet adresa: www.petrokemija.hr

Broj zaposlenih (krajem  
izvještajnog razdoblja):

1597

Konsolidirani izvještaj: KN (KN-nije konsolidirano/KD-konsolidirano)

Revidirano: RD (RN-nije revidirano/RD-revidirano)

Tvrtke ovisnih subjekata (prema MSFI):

Sjedište:

MB:

Knjigovodstveni servis: Ne (Da/Ne)

(tvrtka knjigovodstvenog servisa)

Osoba za kontakt: MARIĆ MARINA  
(unosi se samo prezime i ime osobe za kontakt)

Telefon: 044-647-829

Adresa e-pošte: marina.maric@petrokemija.hr

Revizorsko društvo: Deloitte d.o.o. Zagreb  
(tvrtka revizorskog društva)

Ovlašteni revizor: Marina Tonžetić  
(ime i prezime)

**BILANCA**  
stanje na dan 31.12.2018

u kunama

Obveznik: PETROKEMIJA d.d.			
Naziv pozicije	AOP oznaka	Zadnji dan prethodne poslovne godine	Na izvještajni datum tekućeg razdoblja
1	2	3	4
<b>A) POTRAŽIVANJA ZA UPISANI A NEUPLAĆENI KAPITAL</b>	<b>001</b>	0	0
<b>B) DUGOTRAJNA IMOVINA (AOP 003+010+020+031+036)</b>	<b>002</b>	692.910.766	711.199.885
<b>I. NEMATERIJALNA IMOVINA (AOP 004 do 009)</b>	<b>003</b>	8.491.092	3.374.735
1. Izdaci za razvoj	004	0	0
2. Koncesije, patenti, licencije, robne i uslužne marke, softver i ostala prava	005	3.088.056	1.740.590
3. Goodwill	006	0	0
4. Predujmovi za nabavu nematerijalne imovine	007	0	0
5. Nematerijalna imovina u pripremi	008	5.403.036	1.634.145
6. Ostala nematerijalna imovina	009	0	0
<b>II. MATERIJALNA IMOVINA (AOP 011 do 019)</b>	<b>010</b>	668.559.628	694.360.801
1. Zemljište	011	44.792.549	44.376.020
2. Građevinski objekti	012	201.240.990	186.459.354
3. Postrojenja i oprema	013	310.509.892	376.900.515
4. Alati, pogonski inventar i transportna imovina	014	18.162.307	15.464.185
5. Biološka imovina	015	0	0
6. Predujmovi za materijalnu imovinu	016	4.763.643	4.081.162
7. Materijalna imovina u pripremi	017	88.625.507	66.614.886
8. Ostala materijalna imovina	018	464.740	464.679
9. Ulaganje u nekretnine	019	0	0
<b>III. DUGOTRAJNA FINACIJSKA IMOVINA (AOP 021 do 030)</b>	<b>020</b>	15.662.370	13.464.349
1. Ulaganja u udjele (dionice) poduzetnika unutar grupe	021	15.654.834	13.454.123
2. Ulaganja u ostale vrijednosne papire poduzetnika unutar grupe	022	0	0
3. Dani zajmovi, depoziti i slično poduzetnicima unutar grupe	023	0	0
4. Ulaganja u udjele (dionice) društava povezanih sudjelujućim interesom	024	0	0
5. Ulaganja u ostale vrijednosne papire društava povezanih sudjelujućim interesom	025	0	0
6. Dani zajmovi, depoziti i slično društvima povezanim sudjelujućim interesom	026	0	0
7. Ulaganja u vrijednosne papire	027	0	0
8. Dani zajmovi, depoziti i slično	028	0	0
9. Ostala ulaganja koja se obračunavaju metodom udjela	029	7.536	10.226
10. Ostala dugotrajna financijska imovina	030	0	0
<b>IV. POTRAŽIVANJA (AOP 032 do 035)</b>	<b>031</b>	197.676	0
1. Potraživanja od poduzetnika unutar grupe	032	0	0
2. Potraživanja od društava povezanih sudjelujućim interesom	033	0	0
3. Potraživanja od kupaca	034	0	0
4. Ostala potraživanja	035	197.676	0
<b>V. ODGOĐENA POREZNA IMOVINA</b>	<b>036</b>	0	0
<b>C) KRATKOTRAJNA IMOVINA (AOP 038+046+053+063)</b>	<b>037</b>	388.524.703	762.873.777
<b>I. ZALIHE (AOP 039 do 045)</b>	<b>038</b>	285.373.219	293.668.397
1. Sirovine i materijal	039	112.252.085	123.971.528
2. Proizvodnja u tijeku	040	9.087.290	14.992.047
3. Gotovi proizvodi	041	162.787.925	152.806.834
4. Trgovačka roba	042	590.316	610.945
5. Predujmovi za zalihe	043	655.603	1.287.043
6. Dugotrajna imovina namijenjena prodaji	044	0	0
7. Biološka imovina	045	0	0

<b>II. POTRAŽIVANJA (AOP 047 do 052)</b>	<b>046</b>	<b>71.014.206</b>	<b>84.562.322</b>
1. Potraživanja od poduzetnika unutar grupe	<b>047</b>	835.005	4.339.580
2. Potraživanja od društava povezanih sudjelujućim interesom	<b>048</b>	0	0
3. Potraživanja od kupaca	<b>049</b>	21.921.069	14.929.318
4. Potraživanja od zaposlenika i članova poduzetnika	<b>050</b>	6.315	30.960
5. Potraživanja od države i drugih institucija	<b>051</b>	47.081.670	62.991.746
6. Ostala potraživanja	<b>052</b>	1.170.147	2.270.718
<b>III. KRATKOTRAJNA FINACIJSKA IMOVINA (AOP 054 do 062)</b>	<b>053</b>	<b>5.749.727</b>	<b>375.134.921</b>
1. Ulaganja u udjele (dionice) poduzetnika unutar grupe	<b>054</b>	0	0
2. Ulaganja u ostale vrijednosne papire poduzetnika unutar grupe	<b>055</b>	0	0
3. Dani zajmovi, depoziti i slično poduzetnicima unutar grupe	<b>056</b>	0	0
4. Ulaganja u udjele (dionice) društava povezanih sudjelujućim interesom	<b>057</b>	0	0
5. Ulaganja u ostale vrijednosne papire društava povezanih sudjelujućim interesom	<b>058</b>	0	0
6. Dani zajmovi, depoziti i slično društvima povezanim sudjelujućim interesom	<b>059</b>	0	0
7. Ulaganja u vrijednosne papire	<b>060</b>	0	0
8. Dani zajmovi, depoziti i slično	<b>061</b>	1.118.467	348.133.318
9. Ostala financijska imovina	<b>062</b>	4.631.260	27.001.603
<b>IV. NOVAC U BANCI I BLAGAJNI</b>	<b>063</b>	<b>26.387.551</b>	<b>9.508.137</b>
<b>D) PLAĆENI TROŠKOVI BUDUĆEG RAZDOBLJA I OBRAČUNATI</b>	<b>064</b>	<b>21.966</b>	<b>14.293</b>
<b>E) UKUPNO AKTIVA (AOP 001+002+037+064)</b>	<b>065</b>	<b>1.081.457.435</b>	<b>1.474.087.955</b>
<b>F) IZVANBILANČNI ZAPISI</b>	<b>066</b>	<b>740.969.603</b>	<b>1.041.395.509</b>



<b>PASIVA</b>			
<b>A) KAPITAL I REZERVE (AOP 068 do 070+076+077+081+084+087)</b>	<b>067</b>	<b>-195.800.616</b>	<b>232.999.909</b>
<b>I. TEMELJNI (UPISANI) KAPITAL</b>	<b>068</b>	42.903.930	550.287.010
<b>II. KAPITALNE REZERVE</b>	<b>069</b>	3.923.969	153.523.269
<b>III. REZERVE IZ DOBITI (AOP 071+072-073+074+075)</b>	<b>070</b>	<b>-11.600</b>	<b>-14.080</b>
1. Zakonske rezerve	<b>071</b>	0	0
2. Rezerve za vlastite dionice	<b>072</b>	0	0
3. Vlastite dionice i udjeli (odbitna stavka)	<b>073</b>	-11.600	-14.080
4. Statutarne rezerve	<b>074</b>	0	0
5. Ostale rezerve	<b>075</b>	0	0
<b>IV. REVALORIZACIJSKE REZERVE</b>	<b>076</b>	0	0
<b>V. REZERVE FER VRIJEDNOSTI (AOP 078 do 080)</b>	<b>077</b>	<b>0</b>	<b>0</b>
1. Fer vrijednost financijske imovine raspoložive za prodaju	<b>078</b>	0	0
2. Učinkoviti dio zaštite novčanih tokova	<b>079</b>	0	0
3. Učinkoviti dio zaštite neto ulaganja u inozemstvu	<b>080</b>	0	0
<b>VI. ZADRŽANA DOBIT ILI PRENESENI GUBITAK (AOP 082-083)</b>	<b>081</b>	<b>0</b>	<b>0</b>
1. Zadržana dobit	<b>082</b>	0	0
2. Preneseni gubitak	<b>083</b>	0	0
<b>VII. DOBIT ILI GUBITAK POSLOVNE GODINE (AOP 085-086)</b>	<b>084</b>	<b>-242.616.915</b>	<b>-470.796.290</b>
1. Dobit poslovne godine	<b>085</b>	0	0
2. Gubitak poslovne godine	<b>086</b>	242.616.915	470.796.290
<b>VIII. MANJINSKI (NEKONTROLIRAJUĆI) INTERES</b>	<b>087</b>	0	0
<b>B) REZERVIRANJA (AOP 089 do 094)</b>	<b>088</b>	<b>19.758.253</b>	<b>19.491.594</b>
1. Rezerviranja za mirovine, otpremnine i slične obveze	<b>089</b>	11.723.528	11.563.187
2. Rezerviranja za porezne obveze	<b>090</b>	0	0
3. Rezerviranja za započete sudske sporove	<b>091</b>	534.725	428.407
4. Rezerviranja za troškove obnavljanja prirodnih bogatstava	<b>092</b>	0	0
5. Rezerviranja za troškove u jamstvenim rokovima	<b>093</b>	0	0
6. Druga rezerviranja	<b>094</b>	7.500.000	7.500.000
<b>C) DUGOROČNE OBVEZE (AOP 096 do 106)</b>	<b>095</b>	<b>305.241.602</b>	<b>459.192.864</b>
1. Obveze prema poduzetnicima unutar grupe	<b>096</b>	0	0
2. Obveze za zajmove, depozite i slično poduzetnika unutar grupe	<b>097</b>	0	0
3. Obveze prema društvima povezanim sudjelujućim interesom	<b>098</b>	0	0
4. Obveze za zajmove, depozite i slično društava povezanih sudjelujućim interesom	<b>099</b>	0	0
5. Obveze za zajmove, depozite i slično	<b>100</b>	1.455.436	334.344.269
6. Obveze prema bankama i drugim financijskim institucijama	<b>101</b>	303.786.166	124.848.595
7. Obveze za predujmove	<b>102</b>	0	0
8. Obveze prema dobavljačima	<b>103</b>	0	0
9. Obveze po vrijednosnim papirima	<b>104</b>	0	0
10. Ostale dugoročne obveze	<b>105</b>	0	0
11. Odgođena porezna obveza	<b>106</b>	0	0
<b>D) KRATKOROČNE OBVEZE (AOP 108 do 121)</b>	<b>107</b>	<b>884.672.971</b>	<b>581.835.890</b>
1. Obveze prema poduzetnicima unutar grupe	<b>108</b>	4.046.595	1.966.538
2. Obveze za zajmove, depozite i slično poduzetnika unutar grupe	<b>109</b>	6.000.000	6.000.000
3. Obveze prema društvima povezanim sudjelujućim interesom	<b>110</b>	0	0
4. Obveze za zajmove, depozite i slično društava povezanih sudjelujućim interesom	<b>111</b>	0	0
5. Obveze za zajmove, depozite i slično	<b>112</b>	182.030.213	111.295.042
6. Obveze prema bankama i drugim financijskim institucijama	<b>113</b>	327.189.600	21.000.000
7. Obveze za predujmove	<b>114</b>	78.254.196	105.063.422
8. Obveze prema dobavljačima	<b>115</b>	263.389.849	308.947.109
9. Obveze po vrijednosnim papirima	<b>116</b>	0	0
10. Obveze prema zaposlenicima	<b>117</b>	10.546.374	10.947.618
11. Obveze za poreze, doprinose i slična davanja	<b>118</b>	7.542.590	7.622.667
12. Obveze s osnove udjela u rezultatu	<b>119</b>	0	0
13. Obveze po osnovi dugotrajne imovine namijenjene prodaji	<b>120</b>	0	0
14. Ostale kratkoročne obveze	<b>121</b>	5.673.554	8.993.494
<b>E) ODGOĐENO PLACANJE TROSKOVA I PRIHOD BUDUĆEGA RAZDOBLJA</b>	<b>122</b>	<b>67.585.225</b>	<b>180.567.698</b>
<b>F) UKUPNO – PASIVA (AOP 067+088+095+107+122)</b>	<b>123</b>	<b>1.081.457.435</b>	<b>1.474.087.955</b>
<b>G) IZVANBILANČNI ZAPISI</b>	<b>124</b>	<b>740.969.603</b>	<b>1.041.395.509</b>

**RAČUN DOBITI I GUBITKA**  
u razdoblju 01.01.2018. do 31.12.2018.

u kunama

<b>Obveznik: PETROKEMIJA d.d.</b>			
Naziv pozicije 1	AOP oznaka	Isto razdoblje prethodne godine	Tekuće razdoblje
	2	3	4
<b>I. POSLOVNI PRIHODI (AOP 126 do 130)</b>	<b>125</b>	<b>1.966.128.596</b>	<b>1.853.415.858</b>
1. Prihodi od prodaje s poduzetnicima unutar grupe	126	35.868.661	54.806.852
2. Prihodi od prodaje (izvan grupe)	127	1.897.532.092	1.750.487.911
3. Prihodi na temelju upotrebe vlastitih proizvoda, robe i usluga	128	17.165.088	31.039.317
4. Ostali poslovni prihodi s poduzetnicima unutar grupe	129	0	0
5. Ostali poslovni prihodi (izvan grupe)	130	15.562.755	17.081.778
<b>II. POSLOVNI RASHODI (AOP 132+133+137+141+142+143+146+153)</b>	<b>131</b>	<b>2.159.609.557</b>	<b>2.152.302.155</b>
1. Promjene vrijednosti zaliha proizvodnje u tijeku i gotovih proizvoda	132	14.112.997	4.795.431
2. Materijalni troškovi (AOP 134 do 136)	133	1.699.859.581	1.768.033.886
a) Troškovi sirovina i materijala	134	1.614.691.435	1.686.798.259
b) Troškovi prodane robe	135	1.633.614	2.131.110
c) Ostali vanjski troškovi	136	83.534.532	79.104.517
3. Troškovi osoblja (AOP 138 do 140)	137	183.878.857	187.257.448
a) Neto plaće i nadnice	138	116.549.550	118.086.491
b) Troškovi poreza i doprinosa iz plaća	139	40.437.582	41.894.237
c) Doprinosi na plaće	140	26.891.725	27.276.720
4. Amortizacija	141	93.817.397	89.477.703
5. Ostali troškovi	142	71.474.302	73.024.694
6. Vrijednosna usklađenja (AOP 144+145)	143	80.952.143	22.528.318
a) dugotrajne imovine osim financijske imovine	144	10.441.423	2.482.317
b) kratkotrajne imovine osim financijske imovine	145	70.510.720	20.046.001
7. Rezerviranja (AOP 147 do 152)	146	15.514.280	7.184.675
a) Rezerviranja za mirovine, otpremnine i slične obveze	147	8.014.280	7.140.994
b) Rezerviranja za porezne obveze	148	0	0
c) Rezerviranja za započete sudske sporove	149	0	0
d) Rezerviranja za troškove obnavljanja prirodnih bogatstava	150	0	0
e) Rezerviranja za troškove u jamstvenim rokovima	151	0	0
f) Druga rezerviranja	152	7.500.000	43.681
8. Ostali poslovni rashodi	153	0	0
<b>III. FINANCIJSKI PRIHODI (AOP 155 do 164)</b>	<b>154</b>	<b>17.454.876</b>	<b>16.014.406</b>
1. Prihodi od ulaganja u udjele (dionice) poduzetnika unutar grupe	155	0	516.309
2. Prihodi od ulaganja u udjele (dionice) društava povezanih sudjelujućim interesima	156	0	0
3. Prihodi od ostalih dugotrajnih financijskih ulaganja i zajmova poduzetnicima unutar grupe	157	0	0
4. Ostali prihodi s osnove kamata iz odnosa s poduzetnicima unutar grupe	158	0	0
5. Tečajne razlike i ostali financijski prihodi iz odnosa s poduzetnicima unutar grupe	159	104.092	14.795
6. Prihodi od ostalih dugotrajnih financijskih ulaganja i zajmova	160	0	2.690
7. Ostali prihodi s osnove kamata	161	39.866	61.461
8. Tečajne razlike i ostali financijski prihodi	162	17.296.416	15.391.787
9. Nerealizirani dobiti (prihodi) od financijske imovine	163	0	0
10. Ostali financijski prihodi	164	14.502	27.364
<b>IV. FINANCIJSKI RASHODI (AOP 166 do 172)</b>	<b>165</b>	<b>66.590.830</b>	<b>187.924.399</b>
1. Rashodi s osnove kamata i slični rashodi s poduzetnicima unutar grupe	166	300.000	300.000
2. Tečajne razlike i drugi rashodi s poduzetnicima unutar grupe	167	28.759	33.090
3. Rashodi s osnove kamata i slični rashodi	168	44.926.613	64.038.349
4. Tečajne razlike i drugi rashodi	169	9.049.817	9.301.185
5. Nerealizirani gubici (rashodi) od financijske imovine	170	8.465.982	2.200.711
6. Vrijednosna usklađenja financijske imovine (neto)	171	0	0
7. Ostali financijski rashodi	172	3.819.659	112.051.064
<b>V. UDIO U DOBITI OD DRUŠTAVA POVEZANIH SUDJELUJUĆIM INTERESOM</b>	<b>173</b>	<b>0</b>	<b>0</b>
<b>VI. UDIO U DOBITI OD ZAJEDNIČKIH POTHVATA</b>	<b>174</b>	<b>0</b>	<b>0</b>

<b>VII. UDIO U GUBITKU OD DRUŠTAVA POVEZANIH SUDJELUJUĆIM INTERESOM</b>	<b>175</b>	0	0
<b>VIII. UDIO U GUBITKU OD ZAJEDNIČKIH POTHVATA</b>	<b>176</b>	0	0
<b>IX. UKUPNI PRIHODI (AOP 125+154+173 + 174)</b>	<b>177</b>	1.983.583.472	1.869.430.264
<b>X. UKUPNI RASHODI (AOP 131+165+175 + 176)</b>	<b>178</b>	2.226.200.387	2.340.226.554
<b>XI. DOBIT ILI GUBITAK PRIJE OPOREZIVANJA (AOP 177-178)</b>	<b>179</b>	-242.616.915	-470.796.290
1. Dobit prije oporezivanja (AOP 177-178)	<b>180</b>	0	0
2. Gubitak prije oporezivanja (AOP 178-177)	<b>181</b>	-242.616.915	-470.796.290
<b>XII. POREZ NA DOBIT</b>	<b>182</b>	0	0
<b>XIII. DOBIT ILI GUBITAK RAZDOBLJA (AOP 179-182)</b>	<b>183</b>	-242.616.915	-470.796.290
1. Dobit razdoblja (AOP 179-182)	<b>184</b>	0	0
2. Gubitak razdoblja (AOP 182-179)	<b>185</b>	-242.616.915	-470.796.290
<b>PREKINUTO POSLOVANJE (popunjavanje poduzetnik obveznika MSFI-a samo ako ima prekinuto poslovanje)</b>			
<b>XIV. DOBIT ILI GUBITAK PREKINUTOG POSLOVANJA PRIJE OPOREZIVANJA (AOP 187-188)</b>	<b>186</b>	0	0
1. Dobit prekinutog poslovanja prije oporezivanja	<b>187</b>	0	0
2. Gubitak prekinutog poslovanja prije oporezivanja	<b>188</b>	0	0
<b>XV. POREZ NA DOBIT PREKINUTOG POSLOVANJA</b>	<b>189</b>	0	0
1. Dobit prekinutog poslovanja za razdoblje (AOP 186-189)	<b>190</b>	0	0
2. Gubitak prekinutog poslovanja za razdoblje (AOP 189-186)	<b>191</b>	0	0
<b>UKUPNO POSLOVANJE (popunjavanje samo poduzetnik obveznik MSFI-a koji ima prekinuto poslovanje)</b>			
<b>XVI. DOBIT ILI GUBITAK PRIJE OPOREZIVANJA (AOP 179+186)</b>	<b>192</b>	0	0
1. Dobit prije oporezivanja (AOP 192)	<b>193</b>	0	0
2. Gubitak prije oporezivanja (AOP 192)	<b>194</b>	0	0
<b>XVII. POREZ NA DOBIT (AOP 182+189)</b>	<b>195</b>	0	0
<b>XVIII. DOBIT ILI GUBITAK RAZDOBLJA (AOP 192-195)</b>	<b>196</b>	0	0
1. Dobit razdoblja (AOP 192-195)	<b>197</b>	0	0
2. Gubitak razdoblja (AOP 195-192)	<b>198</b>	0	0
<b>DODATAK RDG-u (popunjavanje poduzetnik koji sastavlja konsolidirani godišnji financijski izvještaj)</b>			
<b>XIX. DOBIT ILI GUBITAK RAZDOBLJA (AOP 200+201)</b>	<b>199</b>	0	0
1. Pripisana imateljima kapitala matice	<b>200</b>	0	0
2. Pripisana manjinskom (nekontrolirajućem) interesu	<b>201</b>	0	0
<b>IZVJEŠTAJ O OSTALOJ SVEOBUHVAATNOJ DOBITI (popunjavanje poduzetnik obveznik primjene MSFI-a)</b>			
<b>I. DOBIT ILI GUBITAK RAZDOBLJA</b>	<b>202</b>	-242.616.915	-470.796.290
<b>II. OSTALA SVEOBUHVAATNA DOBIT/GUBITAK PRIJE POREZA (AOP 204 do 211)</b>	<b>203</b>	0	0
1. Tečajne razlike iz preračuna inozemnog poslovanja	<b>204</b>	0	0
2. Promjene revalorizacijskih rezervi dugotrajne materijalne i nematerijalne imovine	<b>205</b>	0	0
3. Dobit ili gubitak s osnove naknadnog vrednovanja financijske imovine raspoložive za prodaju	<b>206</b>	0	0
4. Dobit ili gubitak s osnove učinkovite zaštite novčanih tokova	<b>207</b>	0	0
5. Dobit ili gubitak s osnove učinkovite zaštite neto ulaganja u inozemstvu	<b>208</b>	0	0
6. Udio u ostaloj sveobuhvatnoj dobiti/gubitku društava povezanih sudjelujućim interesom	<b>209</b>	0	0
7. Aktuarski dobici/gubici po planovima definiranih primanja	<b>210</b>	0	0
8. Ostale ne vlasničke promjene kapitala	<b>211</b>	0	0
<b>III. POREZ NA OSTALU SVEOBUHVAATNU DOBIT RAZDOBLJA</b>	<b>212</b>	0	0
<b>IV. NETO OSTALA SVEOBUHVAATNA DOBIT ILI GUBITAK (AOP 203-212)</b>	<b>213</b>	0	0
<b>V. SVEOBUHVAATNA DOBIT ILI GUBITAK RAZDOBLJA (AOP 202+213)</b>	<b>214</b>	-242.616.915	-470.796.290
<b>DODATAK Izvještaju o ostaloj sveobuhvatnoj dobiti (popunjavanje poduzetnik koji sastavlja konsolidirani izvještaj)</b>			
<b>VI. SVEOBUHVAATNA DOBIT ILI GUBITAK RAZDOBLJA (AOP 216+217)</b>	<b>215</b>	0	0
1. Pripisana imateljima kapitala matice	<b>216</b>	0	0
2. Pripisana manjinskom (nekontrolirajućem) interesu	<b>217</b>	0	0

**IZVJEŠTAJ O NOVČANOM TIJEKU - Indirektna metoda**  
u razdoblju 01.01.2018. do 31.12.2018.

u kunama

Obveznik: PETROKEMJA d.d.			
Naziv pozicije	AOP oznaka	Isto razdoblje prethodne godine	Tekuće razdoblje
1	2	3	4
<b>Novčani tokovi od poslovnih aktivnosti</b>			
1. Dobit prije oporezivanja	001	-242.617.000	-470.796.000
2. Usklađenja (AOP 003 do 010):	002	231.210.000	172.735.000
a) Amortizacija	003	93.817.000	89.478.000
b) Dobici i gubici od prodaje i vrijednosna usklađenja dugotrajne materijalne i nematerijalne imovine	004	14.694.000	2.211.000
c) Dobici i gubici od prodaje i nerealizirani dobiti i gubici i vrijednosno usklađenje financijske imovine	005	8.466.000	2.201.000
d) Prihodi od kamata i dividendi	006	-40.000	-61.000
e) Rashodi od kamata	007	45.227.000	64.338.000
f) Rezerviranja	008	7.758.000	-267.000
g) Tečajne razlike (nerealizirane)	009	-8.322.000	-6.073.000
h) Ostala usklađenja za nenovčane transakcije i nerealizirane dobitke i gubitke	010	69.610.000	20.908.000
<b>I. Povećanje ili smanjenje novčanih tokova prije promjena u radnom kapitalu (AOP 001+002)</b>	<b>011</b>	<b>-11.407.000</b>	<b>-298.061.000</b>
3. Promjene u radnom kapitalu (AOP 013 do 016)	012	-25.272.000	482.021.000
a) Povećanje ili smanjenje kratkoročnih obveza	013	-75.558.000	522.920.000
b) Povećanje ili smanjenje kratkotrajnih potraživanja	014	7.664.000	-11.751.000
c) Povećanje ili smanjenje zaliha	015	42.622.000	-29.148.000
d) Ostala povećanja ili smanjenja radnog kapitala	016	0	0
<b>II. Novac iz poslovanja (AOP 011+012)</b>	<b>017</b>	<b>-36.679.000</b>	<b>183.960.000</b>
4. Novčani izdaci za kamate	018	-41.838.000	-63.674.000
5. Plaćeni porez na dobit	019	0	0
<b>A) NETO NOVČANI TOKOVI OD POSLOVNIH AKTIVNOSTI (AOP 017 do 019)</b>	<b>020</b>	<b>-78.517.000</b>	<b>120.286.000</b>
<b>Novčani tokovi od investicijskih aktivnosti</b>			
1. Novčani primici od prodaje dugotrajne materijalne i nematerijalne imovine	021	0	0
2. Novčani primici od prodaje financijskih instrumenata	022	0	0
3. Novčani primici od kamata	023	40.000	70.000
4. Novčani primici od dividendi	024	0	0
5. Novčani primici s osnove povrata danih zajmova i štednih uloga	025	27.883.000	0
6. Ostali novčani primici od investicijskih aktivnosti	026	92.000	0
<b>III. Ukupno novčani primici od investicijskih aktivnosti (AOP 021 do 026)</b>	<b>027</b>	<b>28.015.000</b>	<b>70.000</b>
1. Novčani izdaci za kupnju dugotrajne materijalne i nematerijalne imovine	028	-108.198.000	-114.092.000
2. Novčani izdaci za stjecanje financijskih instrumenata	029	0	0
3. Novčani izdaci s osnove danih zajmova i štednih uloga za razdoblje	030	0	-369.327.000
4. Stjecanje ovisnog društva, umanjeno za stečeni novac	031	0	0
5. Ostali novčani izdaci od investicijskih aktivnosti	032	0	0
<b>IV. Ukupno novčani izdaci od investicijskih aktivnosti (AOP 028 do 032)</b>	<b>033</b>	<b>-108.198.000</b>	<b>-483.419.000</b>
<b>B) NETO NOVČANI TOKOVI OD INVESTICIJSKIH AKTIVNOSTI (AOP 027+033)</b>	<b>034</b>	<b>-80.183.000</b>	<b>-483.349.000</b>
<b>Novčani tokovi od financijskih aktivnosti</b>			
1. Novčani primici od povećanja temeljnog (upisanog) kapitala	035	0	0
2. Novčani primici od izdavanja vlasničkih i dužničkih financijskih instrumenata	036	0	450.000.000
3. Novčani primici od glavnice kredita, pozajmica i drugih posudbi	037	389.343.000	104.000
4. Ostali novčani primici od financijskih aktivnosti	038	0	0
<b>V. Ukupno novčani primici od financijskih aktivnosti (AOP 035 do 038)</b>	<b>039</b>	<b>389.343.000</b>	<b>450.104.000</b>
1. Novčani izdaci za otplatu glavnice kredita, pozajmica i drugih posudbi i dužničkih financijskih instrumenata	040	-226.589.000	0
2. Novčani izdaci za isplatu dividendi	041	0	0
3. Novčani izdaci za financijski najam	042	0	0
4. Novčani izdaci za otkup vlastitih dionica i smanjenje temeljnog (upisanog) kapitala	043	0	0
5. Ostali novčani izdaci od financijskih aktivnosti	044	0	-103.920.000
<b>VI. Ukupno novčani izdaci od financijskih aktivnosti (AOP 040 do 044)</b>	<b>045</b>	<b>-226.589.000</b>	<b>-103.920.000</b>
<b>C) NETO NOVČANI TOKOVI OD FINACIJSKIH AKTIVNOSTI (AOP 039+045)</b>	<b>046</b>	<b>162.754.000</b>	<b>346.184.000</b>
1. Nerealizirane tečajne razlike po novcu i novčanim ekvivalentima	047	0	0
<b>D) NETO POVEĆANJE ILI SMANJENJE NOVČANIH TOKOVA (AOP 020+034+046+047)</b>	<b>048</b>	<b>4.054.000</b>	<b>-16.879.000</b>
<b>E) NOVAC I NOVČANI EKVIVALENTI NA POČETKU RAZDOBLJA</b>	<b>049</b>	<b>22.333.000</b>	<b>26.387.000</b>
<b>F) NOVAC I NOVČANI EKVIVALENTI NA KRAJU RAZDOBLJA (AOP 048+049)</b>	<b>050</b>	<b>26.387.000</b>	<b>9.508.000</b>

**IZVJEŠTAJ O PROMJENAMA KAPITALA**  
za razdoblje od 1.1.2018 do 31.12.2018

u kunama

Opis pozicije	AOP oznaka	Raspodjeljivo imateljima kapitala matice														Ukupno raspodjeljivo imateljima kapitala matice	Manjinski (nekontrolirajući) interes	Ukupno kapital i rezerve	
		Temeljni (upisan) kapital	Kapitalne rezerve	Zakonske rezerve	Rezerve za vlastite dionice	Vlastite dionice i udjeli (odnosa stavka)	Statutarne rezerve	Ostale rezerve	Revalorizacijske rezerve	Fer vrijednost financijske imovine raspoložive za prodaju	Učinkoviti dio zaštite novčanih tokova	Učinkoviti dio zaštite neto ulaganja u inozemstvu	Zadržana dobit / preneseni gubitak	Dobit / gubitak poslovne godine	16 (3 do 6 - 7 + 8 do 16)				17
1	2	3	4	5	6	7	8	9	10	11	12	13	14	15	16 (3 do 6 - 7 + 8 do 16)	17	18 (16+17)		
<b>Prethodno razdoblje</b>																			
1. Stanje na dan početka prethodne poslovne godine	01	386.135.400	-200.000	0	0	0	0	0	0	0	0	0	0	0	-251.797.101	-87.310.399	46.827.900	0	46.827.900
2. Promjene računovodstvenih politika	02	0	0	0	0	0	0	0	0	0	0	0	0	0	0	0	0	0	0
3. Ispravak pogreški	03	0	0	0	0	0	0	0	0	0	0	0	0	0	0	0	0	0	0
4. Stanje na dan početka prethodne poslovne godine (prepravljeno) (AOP 01 do 03)	04	386.135.400	-200.000	0	0	0	0	0	0	0	0	0	0	0	-251.797.101	-87.310.399	46.827.900	0	46.827.900
5. Dobit/gubitak razdoblja	05	0	0	0	0	0	0	0	0	0	0	0	0	0	0	0	0	0	0
6. Tečajne razlike iz preračuna inozemnog poslovanja	06	0	0	0	0	0	0	0	0	0	0	0	0	0	-242.616.915	-242.616.915	0	-242.616.915	
7. Promjene revalorizacijskih rezervi dugotrajne materijalne i nematerijalne imovine	07	0	0	0	0	0	0	0	0	0	0	0	0	0	0	0	0	0	0
8. Dobitak ili gubitak s osnovne naknadnog vrednovanja financijske imovine raspoložive za prodaju	08	0	0	0	0	0	0	0	0	0	0	0	0	0	0	0	0	0	0
9. Dobitak ili gubitak s osnovne učinkovite zaštite novčanog toka	09	0	0	0	0	0	0	0	0	0	0	0	0	0	0	0	0	0	0
10. Dobitak ili gubitak s osnovne učinkovite zaštite neto ulaganja u inozemstvu	10	0	0	0	0	0	0	0	0	0	0	0	0	0	0	0	0	0	0
11. Udio u ostaloj sveobuhvatnoj dobiti/gubitku društava povezanih sudjelujućim interesom	11	0	0	0	0	0	0	0	0	0	0	0	0	0	0	0	0	0	0
12. Aktuarski dobici/gubici po planovima definiranih primanja	12	0	0	0	0	0	0	0	0	0	0	0	0	0	0	0	0	0	0
13. Ostale neklasificirane promjene kapitala	13	0	0	0	0	0	0	0	0	0	0	0	0	0	0	0	0	0	0
14. Porez na transakcije priznate direktno u kapitalu	14	0	0	0	0	0	0	0	0	0	0	0	0	0	0	0	0	0	0
15. Povećanje/smanjenje temeljnog (upisanog) kapitala (osim reinvestiranjem dobiti) i u postupku predstajne nagodbe	15	-343.231.470	4.123.969	0	0	11.600	0	0	0	0	0	0	0	251.797.101	87.310.399	-11.801	0	-11.801	
16. Povećanje temeljnog (upisanog) kapitala reinvestiranjem dobiti	16	0	0	0	0	0	0	0	0	0	0	0	0	0	0	0	0	0	0
17. Povećanje temeljnog (upisanog) kapitala u postupku predstajne nagodbe	17	0	0	0	0	0	0	0	0	0	0	0	0	0	0	0	0	0	0
18. Otkup vlastitih dionica/udjela	18	0	0	0	0	0	0	0	0	0	0	0	0	0	0	0	0	0	0
19. Isplata udjela u dobiti/dividende	19	0	0	0	0	0	0	0	0	0	0	0	0	0	0	0	0	0	0
20. Ostale raspodjele vlasnicima	20	0	0	0	0	0	0	0	0	0	0	0	0	0	0	0	0	0	0
21. Prijenos u pozicije rezervi po godišnjem rasporedu	21	0	0	0	0	0	0	0	0	0	0	0	0	0	0	0	0	0	0
22. Povećanje rezervi u postupku predstajne nagodbe	22	0	0	0	0	0	0	0	0	0	0	0	0	0	0	0	0	0	0
23. Stanje na zadnji dan izvještajnog razdoblja prethodne poslovne godine (04 do 22)	23	42.903.930	3.923.969	0	0	11.600	0	0	0	0	0	0	0	0	-242.616.915	-195.800.616	0	-195.800.616	
<b>DODATAK IZVJEŠTAJU O PROMJENAMA KAPITALA (popunjavanje poduzetnik obveznik primjene MSFI-a)</b>																			
<b>I. OSTALA SVEOBUHVAATNA DOBIT PRETHODNOG RAZDOBLJA, UMANJENO ZA POREZE (AOP 06 do 14)</b>																			
24	0	0	0	0	0	0	0	0	0	0	0	0	0	0	0	0	0	0	0
<b>II. SVEOBUHVAATNA DOBIT ILI GUBITAK PRETHODNOG RAZDOBLJA (AOP 05+24)</b>																			
25	0	0	0	0	0	0	0	0	0	0	0	0	0	0	-242.616.915	-242.616.915	0	-242.616.915	
<b>III. TRANSAKCIJE S VLASNICIMA PRETHODNOG RAZDOBLJA PRIZNATE DIREKTNO U KAPITALU (AOP 15 do 22)</b>																			
26	-343.231.470	4.123.969	0	0	11.600	0	0	0	0	0	0	0	0	251.797.101	87.310.399	-11.801	0	-11.801	
<b>Tekuće razdoblje</b>																			
1. Stanje na dan početka tekuće poslovne godine	27	42.903.930	3.923.969	0	0	11.600	0	0	0	0	0	0	0	0	-242.616.914	0	-195.800.615	0	-195.800.615
2. Promjene računovodstvenih politika	28	0	0	0	0	0	0	0	0	0	0	0	0	0	0	0	0	0	0
3. Ispravak pogreški	29	0	0	0	0	0	0	0	0	0	0	0	0	0	0	0	0	0	0
4. Stanje na dan početka tekuće poslovne godine (prepravljeno) (AOP 27 do 29)	30	42.903.930	3.923.969	0	0	11.600	0	0	0	0	0	0	0	0	-242.616.914	0	-195.800.615	0	-195.800.615
5. Dobit/gubitak razdoblja	31	0	0	0	0	0	0	0	0	0	0	0	0	0	0	-470.796.290	0	-470.796.290	
6. Tečajne razlike iz preračuna inozemnog poslovanja	32	0	0	0	0	0	0	0	0	0	0	0	0	0	0	0	0	0	
7. Promjene revalorizacijskih rezervi dugotrajne materijalne i nematerijalne imovine	33	0	0	0	0	0	0	0	0	0	0	0	0	0	0	0	0	0	
8. Dobitak ili gubitak s osnovne naknadnog vrednovanja financijske imovine raspoložive za prodaju	34	0	0	0	0	0	0	0	0	0	0	0	0	0	0	0	0	0	
9. Dobitak ili gubitak s osnovne učinkovite zaštite novčanog toka	35	0	0	0	0	0	0	0	0	0	0	0	0	0	0	0	0	0	
10. Dobitak ili gubitak s osnovne učinkovite zaštite neto ulaganja u inozemstvu	36	0	0	0	0	0	0	0	0	0	0	0	0	0	0	0	0	0	
11. Udio u ostaloj sveobuhvatnoj dobiti/gubitku društava povezanih sudjelujućim interesom	37	0	0	0	0	0	0	0	0	0	0	0	0	0	0	0	0	0	
12. Aktuarski dobici/gubici po planovima definiranih primanja	38	0	0	0	0	0	0	0	0	0	0	0	0	0	0	0	0	0	
13. Ostale neklasificirane promjene kapitala	39	0	0	0	0	0	0	0	0	0	0	0	0	0	0	0	0	0	
14. Porez na transakcije priznate direktno u kapitalu	40	0	0	0	0	0	0	0	0	0	0	0	0	0	0	0	0	0	
15. Povećanje/smanjenje temeljnog (upisanog) kapitala (osim reinvestiranjem dobiti) i u postupku predstajne nagodbe	41	507.383.080	149.599.300	0	0	2.480	0	0	0	0	0	0	0	242.616.914	0	899.596.814	0	899.596.814	
16. Povećanje temeljnog (upisanog) kapitala reinvestiranjem dobiti	42	0	0	0	0	0	0	0	0	0	0	0	0	0	0	0	0	0	
17. Povećanje temeljnog (upisanog) kapitala u postupku predstajne nagodbe	43	0	0	0	0	0	0	0	0	0	0	0	0	0	0	0	0	0	
18. Otkup vlastitih dionica/udjela	44	0	0	0	0	0	0	0	0	0	0	0	0	0	0	0	0	0	
19. Isplata udjela u dobiti/dividende	45	0	0	0	0	0	0	0	0	0	0	0	0	0	0	0	0	0	
20. Ostale raspodjele vlasnicima	46	0	0	0	0	0	0	0	0	0	0	0	0	0	0	0	0	0	
21. Prijenos u pozicije rezervi po godišnjem rasporedu	47	0	0	0	0	0	0	0	0	0	0	0	0	0	0	0	0	0	
22. Povećanje rezervi u postupku predstajne nagodbe	48	0	0	0	0	0	0	0	0	0	0	0	0	0	0	0	0	0	
23. Stanje na zadnji dan izvještajnog razdoblja tekuće poslovne godine (AOP 30 do 48)	49	550.287.010	153.523.269	0	0	14.080	0	0	0	0	0	0	0	0	-470.796.290	232.999.909	0	232.999.909	
<b>DODATAK IZVJEŠTAJU O PROMJENAMA KAPITALA (popunjavanje poduzetnik obveznik primjene MSFI-a)</b>																			
<b>I. OSTALA SVEOBUHVAATNA DOBIT TEKUĆEG RAZDOBLJA, UMANJENO ZA POREZE (AOP 32 do 40)</b>																			
50	0	0	0	0	0	0	0	0	0	0	0	0	0	0	0	0	0	0	0
<b>II. SVEOBUHVAATNA DOBIT ILI GUBITAK TEKUĆEG RAZDOBLJA (AOP 31 + 50)</b>																			
51	0	0	0	0	0	0	0	0	0	0	0	0	0	0	-470.796.290	-470.796.290	0	-470.796.290	
<b>III. TRANSAKCIJE S VLASNICIMA TEKUĆEG RAZDOBLJA PRIZNATE DIREKTNO U KAPITALU (AOP 41 do 48)</b>																			
52	507.383.080	149.599.300	0	0	2.480	0	0	0	0	0	0	0	0	242.616.914	0	899.596.814	0	899.596.814	





**PETROKEMIJA**  
KUTINA

**UPRAVA**

Kutina, 3.4.2019.g.

### *Izješće o stanju Društva i Grupe Petrokemija na dan 31.12.2018. godine*

Višegodišnji proces pripreme Društva za dokapitalizaciju i restrukturiranje uspješno je završen u 2018. godini i to se može ocijeniti ključnim postignućem u pogledu nastavka poslovanja u doglednoj budućnosti. Za Petrokemiju d.d. Kutina, 2018. je bila po mnogo čemu prijelomna godina. U financijskom pogledu, do trenutka dokapitalizacije 31. listopada 2018. godine, Društvo je bilo u vrlo složenoj situaciji. Negativan kapital, visoka zaduženost prema bankama i dobavljačima prirodnog plina te nepovoljno stanje na globalnom tržištu mineralnih gnojiva, bile su samo neke od okolnosti u kojima je pripreman i uspješno proveden proces dokapitalizacije i restrukturiranja Društva. Pri tome je održan kontinuitet poslovanja i nazočnost na tržištu, kako bi se sačuvalo povjerenje kupaca i dobavljača te spriječile još veće štete za buduće poslovanje. Promjenom vlasničke strukture, rješavanjem problema starih dugova i unošenjem 450 milijuna kuna svježeg novca u Društvo, stvorene su pretpostavke za pokretanje novog razvojnog ciklusa, promjene poslovnog modela u pravcu povećanja operativne učinkovitosti i dugoročno stabiliziranje poslovanja na tržišnoj osnovi.

#### **Financijski rezultat Petrokemije d.d. za 2018. godinu**

U razdoblju 1. - 12. 2018. godine Petrokemija d.d. ostvarila je ukupne prihode 1.869,4 milijuna kuna, ukupne rashode 2.340,2 milijuna kuna te je iskazala gubitak u poslovanju od 470,8 milijuna kuna. Visoki rast nabavnih cijena glavnih sirovina, rast cijena naknada za CO<sub>2</sub>, niske prodajne cijene mineralnih gnojiva na globalnom tržištu, koje su uvjetovale smanjenje količina prodaje u izvozu, troškovi dvogodišnjeg remonta postrojenja, visoki troškovi financiranja, vrijednosna usklađenja dugotrajne i kratkotrajne imovine, glavni su uzroci gubitka u 2018. godini.

Pokazatelj EBITDA (dobit prije kamata, poreza, deprecijacije i amortizacije) je negativan u iznosu od -209,4 milijuna kuna te je ostvarena EBITDA marža od -11,2%. Na razini 2018. godine ukupni prihodi manji su 5,8% u odnosu na isto razdoblje 2017. godine, dok su ukupni rashodi veći za 5,1%. Ovi podaci ukazuju na pad prihoda zbog manje količinske prodaje od 11,9%, uz istovremeni rast troškova zbog već navedenih razloga.

U strukturi financijskog rezultata 2018. godine za uočiti je 298,9 milijuna kuna gubitka iz poslovnih aktivnosti, dok je 171,9 milijuna kuna gubitka ostvareno iz financijskih aktivnosti. Gubitak iz financijskih aktivnosti odraz je djelovanja vanjskih činitelja - korekcije vrijednosti emisijskih jedinica CO<sub>2</sub>, 112,0 milijuna kuna i 64,0 milijuna kuna troška kamata zbog visoke razine kreditne zaduženosti.



## **Financijski rezultat Grupe Petrokemija**

Na 31.12.2018. godine, osim matičnog društva Petrokemija d.d., Grupu Petrokemija čine društva kćeri Luka Šibenik d.o.o. i Petrokemija d.o.o. Novi Sad. Tijekom provođenja procesa restrukturiranja i dokapitalizacije, izvršen je prijenos poslovnih udjela društva Petrokemija Agro Trade d.o.o. na Republiku Hrvatsku, odnosno Centar za restrukturiranje i prodaju (CERP). Na datum izvještavanja Petrokemija d.d. ima 100% udjela u društvu Petrokemija d.o.o. Novi Sad i 79,72% udjela u društvu Luka Šibenik d.o.o.

U 2018. godini Grupa Petrokemija ostvarila je ukupne prihode 1.881,3 milijuna kuna, ukupne rashode od 2.354,8 milijuna kuna te je iskazala gubitak u poslovanju od 473,5 milijuna kuna. Procjenjujući rizike poslovanja društava kćeri u prethodnoj godini, ocjenjujemo da ova društva nemaju značajnog utjecaja na rezultat poslovanja Grupe Petrokemija, zbog svojih malih udjela u ukupnom poslovnom rezultatu.

## **Temeljni kapital na 31.12.2018. godine**

Temeljem odluka Glavne skupštine Društva od 9. srpnja i 31. listopada 2018. godine, povećan je temeljni kapital Društva izdavanjem novih nematerijaliziranih redovnih dionica pojedinačnog nominalnog iznosa od 10,00 kn, tako da temeljni kapital Društva na 31.12.2018. godine iznosi 550,3 milijuna kuna. Sukladno razini upisanog kapitala i stvorenih rezervi tijekom dokapitalizacije te ostvarenog gubitka u poslovanju tijekom izvještajnog razdoblja, kapital i rezerve na dan 31.12.2018. godine iznose 233,0 milijuna kuna. Na 31.12.2018. godine Društvo posjeduje 1.408 vlastitih dionica nominalne vrijednosti 14.080 kuna.

## **Likvidnost i solventnost**

Zbog visokih gubitaka u prethodnim razdobljima, Petrokemija d.d. ima još uvijek relativno visoku razinu zaduženosti, kao i neadekvatne trajne izvore financiranja obrtnih sredstava. Tijekom izvještajnog razdoblja većina duga prema dobavljačima je vremenski reprogramirana, tako da je omogućeno redovno održavanje likvidnosti u slijedećem razdoblju. Za ostvarenje značajnijih investicija biti će nužno pronaći dodatne povoljne izvore financiranja u slijedećem razdoblju.

## **Financijski instrumenti**

Društvo je napravilo analizu financijske imovine te obveza Petrokemije d.d. i Grupe Petrokemija te nije identificiralo materijalno značajno odstupanje od trenutne klasifikacije te naknadnog priznavanja u odnosu na MRS 39. Grupa i Društvo su također proveli analizu očekivanih kreditni gubitaka te nisu identificirani materijalno značajni utjecaji kreditnih gubitaka s 31. prosincem 2018. godine.

## **Proizvodnja, prodaja i iskorištenje kapaciteta**

U 2018. godini Petrokemija d.d. je, u odnosu na prethodnu godinu, ostvarila 13,2% manju ukupnu razinu proizvodnje. Manja proizvodnja posljedica je jednomjesečnog remonta postrojenja u srpnju te usklađivanja asortimana i količine proizvodnje s potrebama i dinamikom isporuke gotovih proizvoda na tržište i povremenih zastoja zbog tehničko-tehnoloških razloga. Ostvarena je prodaja 1.029 tisuća mineralnih gnojiva ili 11,9% manje od ostvarenja prethodne godine. Prodaja na domaćem tržištu ostvarena je količinski na manjoj



razini od prethodne godine (indeks 92,1). Razina količinskog ostvarenja prodaje u izvozu manja je za 13,4%.

### **Opskrba prirodnim plinom**

U izvještajnom razdoblju Petrokemija d.d. je nabavljala prirodni plin od dva stalna dobavljača - INA d.d. Zagreb i Prvo plinarsko društvo d.o.o. Vukovar, sukladno prethodno zaključenim ugovorima, a od veljače 2018. godine uključen je i novi dobavljač plina - Hrvatska elektroprivreda d.d. Zagreb, koja je isporučivala značajan dio potrebnih količina plina u izvještajnom razdoblju. Cijena je utvrđivana na bazi eskalacijske formule koja se bazira na ostvarenim cijenama na europskom tržištu prirodnog plina.

Trošak transporta prirodnog plina je i dalje značajna stavka u strukturi troškova Petrokemije d.d., budući da je cijena transporta prirodnog plina u Republici Hrvatskoj među skupljima u EU. Procjenjuje se da će se navedeni trošak smanjiti u 2019. godini, temeljem odluka mjerodavnih tijela Vlade RH za približno 20%.

### **Zaštita okoliša**

Stalno unapređenje sustava upravljanja okolišem provodi se sukladno usvojenim programima s ciljem sprečavanja i smanjenja onečišćavanja okoliša i udovoljenja zakonski propisanim zahtjevima. U zakonodavnom okružju EU projekti zaštite okoliša dobivaju sve više na značaju, a rokovi izvedbe su uglavnom probijeni (31.12.2017. godine) te će u slijedećim godinama Petrokemija d.d. u tom segmentu biti primorana na hitna i značajna ulaganja. U 2018. godini investirano je, unatoč nedostajuće likvidnosti, 117,2 milijuna kuna. Sukladno IPPC Direktivi i Rješenju objedinjenih uvjeta zaštite okoliša u cilju ispunjavanja svih propisanih tehničko-tehnoloških rješenja zaštite okoliša, Petrokemija d.d. mora investirati oko 350 milijuna kuna, a do sada je realizirano oko trećine ukupno planiranih sredstava. Nadležnim tijelima Vlade RH podnesen je zahtjev za produljenje rokova do 2026. godine.

### **Primjena Kodeksa o korporativnom upravljanju**

Petrokemija d.d. nastavila je u 2018. godini kontinuitet primjene Kodeksa korporativnog upravljanja, što je dokumentirano javno objavljenim upitnikom Zagrebačke burze, a cjelovita i pregledno strukturirana informacija o nefinancijskim aspektima i održivosti poslovanja Društva i Grupe Petrokemija u 2018. godini, objavljuje se zasebno u godišnjem Nefinancijskom izvješću.

Sve propisane obavijesti o cjelokupnom postupku dokapitalizacije u 2018. godini dostavljane su, sukladno odredbama Zakona o tržištu kapitala, Zakona o trgovačkim društvima i Pravilima Zagrebačke burze, Zagrebačkoj burzi, Hrvatskoj izvještajnoj novinskoj agenciji te u Službeni registar propisanih informacija pri Hrvatskoj agenciji za nadzor financijskih usluga.

### **Djelovanje na području istraživanja i razvoja**

Petrokemija d.d. i Grupa Petrokemija nisu imale u 2018. godini značajnog djelovanja na području istraživanja i razvoja.



## **Promjene u Upravi i Nadzornom odboru**

Promjene u sastavu Uprave i Nadzornog odbora bile su sukladne promjenama u vlasničkoj strukturi do kojih je došlo u izvještajnoj godini. Na dan 31.12.2018. godine Uprava je djelovala u sastavu: Davor Žmegač, predsjednik, Goran Pleše, član, Krešimir Rendeli, član, Peter Suba, član. Članu Uprave Krešimiru Rendeliju, prestao je mandat temeljem sporazuma 31.1.2019., a za novog člana uprave imenovan je od 1.2.2019. Željko Marić.

Na dan podnošenja ovog izvješća Uprava djeluje u sastavu:

- Davor Žmegač, predsjednik
- Goran Pleše, član
- Peter Suba, član
- Željko Marić, član.

Na dan izdavanja ovog izvješća i na 31.12.2018., Nadzorni odbor djeluje u sastavu:

- Sandor Fasimon, predsjednik
- Sabina Škrtić, zamjenica predsjednika
- Gabor Horvath, član
- Pavao Vujnovac, član
- Tomislav Pokaz, član
- Mijo Šepak, član
- Željko Klaus, član

## **Unutarnji nadzor i sustav upravljanja rizicima**

Osnova sustava interne kontrole Društva i Grupe je interna politika koja definira temeljna načela, strukturu i funkcije nositelja aktivnosti unutarnjih kontrola, što pridonosi pravilnom korporativnom upravljanju i promicanju transparentnosti poslovanja pritom osiguravajući sigurno i stabilno poslovanje u skladu s regulatornim zahtjevima.

Glavne značajke su sljedeće:

- sveobuhvatan set računovodstvenih politika i procedura koje se odnose na pripremu godišnjeg izvješća u skladu s Međunarodnim Računovodstvenim Standardima usvojenim od strane EU,
- Interna revizija Društva nadgleda cjelokupno poslovanje s ciljem procjene adekvatnosti uspostavljenog sustava internih kontrola,
- Odjel za administrativno i financijsko upravljanje koji osigurava pouzdanost računovodstvenog i financijskog izvještavanja, nadzora i zaštite sustava internih kontrola za pripremu financijskih informacija,
- Godišnje izvješće Društva podliježe detaljnom pregledu i odobrenju kroz proces strukturiranog upravljanja koji uključuje više i izvršno financijsko osoblje.

Svi događaji nakon datuma nekonsolidiranih i konsolidiranih financijskih izvještaja za koje se Međunarodnim standardima financijskog izvještavanja, koje je usvojila Europska unija (MSFI EU) propisuju usklade ili objave, prilagođeni su ili objavljeni u Godišnjem izvješću.

## **Značajni rizici**

Značajni rizici koji su karakterizirali 2018. godinu umanjeni su postignutim dogovorom oko uvjeta nabavke prirodnog plina i reprograma dospelog duga za prirodni plin. Prema sadašnjoj

tržišnoj situaciji, procjenjuje se da će u 2019. godini biti izražen utjecaj promjenjive razine cijena mineralnih gnojiva, prirodnog plina, troškova naknada za CO<sub>2</sub> te kretanje tečaja USD-a i EUR-a. Financijski rezultat 2019. godine ovisiti će i o dinamici te obuhvatu provođenja mjera racionalizacije poslovnih procesa Društva i Grupe Petrokemija, a osim navedenog, na prijelazu 2018/2019. godine na oprez upućuju slijedeći rizici:

- Prirodni plin kao najvažnija sirovina nabavlja se i dalje na domaćem tržištu, prema ugovorima zaključenim s dva dobavljača - INA d.d. iz Zagreba i Prvo plinarsko društvo d.o.o. iz Vukovara. Cijena prirodnog plina vezana je uz tečaj EUR-a te kretanje cijene prirodnog plina na europskom spot tržištu. Snižavanje cijene transporta prirodnog plina od 01.01.2019. imati će pozitivan učinak na financijski rezultat u 2019. godini.
- Snižavanje razine PDV-a u 2017. godini povoljno se odrazilo na prodaju mineralnih gnojiva na domaćem tržištu, ali i dalje značajan učinak ima razina državnih poticaja u poljoprivredi i otkupne cijene glavnih ratarskih kultura.
- Oscilacije cijena sirovina na svjetskom tržištu, koje su i do sada bile prisutne, imat će utjecaj na razinu materijalnih troškova i u slijedećem razdoblju.
- Rokovi u pogledu realizacije dijela tzv. „ekoloških investicija”, sukladno Rješenju objedinjenih uvjeta zaštite okoliša, su istekli. Nadležnim tijelima Vlade RH podnesen je zahtjev za produljenje rokova do 2026. godine.
- Nakon provedene dokapitalizacije Društva, sukladno odlukama Glavne skupštine od 31. listopada 2018. godine, kao preduvjet budućeg modela poslovanja nameće se provođenje cjelovitih unutarnjih mjera racionalizacije poslovanja u Društvu, promjena modela prodaje gotovih proizvoda (povećanje količina na regionalnom, a smanjivanje udjela spot tržišta) i iznalaženje povoljnih uvjeta financiranja modernizacije proizvodnih i logističkih postrojenja u slijedećim godinama.

Procjenu poslovanja u 2019. i slijedećim godinama otežavaju navedeni utjecaji na financijski rezultat, ali Uprava i vlasnici poduzimaju niz mjera na prevladavanju ključnih rizika i izazova u poslovanju. Proces racionalizacije internih procesa u Društvu i Grupi Petrokemija, tijekom kojeg se provodi i djelomično smanjivanje broja zaposlenih te cjelovite pripreme za investiranje u modernizaciju proizvodnih i logističkih postrojenja, otvaraju potrebu za iznalaženjem trajnih izvora financiranja ovih ulaganja u slijedećem razdoblju.

***Predsjednik Uprave Petrokemije d.d.:***

***mr.sc. Davor Žmegač***





**Petrokemija d.d.**  
**NADZORNI ODBOR**

Broj: 3 /2019.

Kutina, 10.04.2019.

Na osnovu članka 21. Statuta Petrokemije d.d. i članka 300.c i 300.d Zakona o trgovačkim društvima, na sjednici 8/2019. održanoj dana 10.04. 2019. godine Nadzorni odbor Petrokemije d.d. donio je

**O D L U K U**  
**O DAVANJU SUGLASNOSTI NA GODIŠNJE FINACIJSKE IZVJEŠTAJE ZA 2018.**  
**GODINU**

**I**

Nakon pregleda godišnjih finacijskih izvještaja Nadzorni odbor Petrokemije d.d. daje suglasnost na Godišnje finacijske izvještaje Petrokemije d.d. za 2018. godinu što ih je sastavila Uprava Društva.

Davanjem suglasnosti iz prethodnog stavka smatra se da su Uprava i Nadzorni odbor utvrdili ove finacijske izvještaje.

Uprava i Nadzorni odbor uputit će informaciju o ovako utvrđenim finacijskim izvještajima Glavnoj skupštini.

**II**

Godišnje finacijske izvještaje na koje se odnosi suglasnost iz točke I čine:

- Bilanca
- Račun dobiti i gubitka
- Izvještaj o novčanom tijeku
- Izvještaj o promjenama kapitala
- Godišnje izvješće i nekonsolidirani finacijski izvještaji za 2018. godinu – Izvješće neovisnog revizora dioničarima društva Petrokemija d.d. s bilješkama

**III**

Bilanca bilježi aktivu i pasivu u vrijednosti **1.474.087.955,41 HRK**.

Ostvareni gubitak u poslovanju 2018. godine iznosi **470.796.289,55 HRK**.

Izvještaji iz točke **II**. priloženi su ovoj Odluci i njezin su sastavni dio.

**IV**

Ova Odluka stupa na snagu danom donošenja.

Predsjednik Nadzornog odbora:



/Sandor Fasimon/