

Petrokemija d.d., Kutina

Godišnje izvješće
za godinu završenu na dan 31.
prosinca 2017.

Sadržaj

Izvešće posloводства za Društvo za 2017. godinu	1 – 14
Izjava o primjeni kodeksa korporativnog upravljanja	15 – 17
Izjava o odgovornosti Uprave	18
Izvešće neovisnog revizora	19 - 24
Nekonsolidirani izvještaj o sveobuhvatnoj dobiti	25
Nekonsolidirani izvještaj o financijskom položaju	26
Nekonsolidirani izvještaj o promjenama glavnice	27
Nekonsolidirani izvještaj o novčanom toku	28
Bilješke (<i>čine sastavni dio financijskih izvještaja</i>)	29 - 65

Petrokemija d.d.

Izvješće posloводства za Društvo za 2017. godinu

Uvod

U izvještajnom razdoblju 1. - 12. 2017. godine poslovno okruženje Petrokemije d.d. karakteriziraju dvije ključne pojave - pad prodajnih cijena mineralnih gnojiva uz istovremeni rast nabavne cijene prirodnog plina kao glavne sirovine. Unatoč nepovoljnim uvjetima u užem i širem gospodarskom okruženju, Petrokemija d.d. je u 2017. godini povećala proizvodnju za 11,5% i prodaju mineralnih gnojiva za 7,5%, uspoređeno s istim razdobljem prethodne godine. Povećanje prodaje na domaćem tržištu bilo je 10,1%, prodaja u regiji povećana je uz dodatne napore za 16,4%, dok je prodaja na udaljena tržišta, zbog visokih transportnih troškova i jake konkurencije velikih proizvođača te nižih prodajnih cijena smanjena za 5,7%. Povećanje prodaje na tržištima regije, i posebno domaćem tržištu, rezultat je usvojene prodajne strategije tijekom 2017. godine, a što kao jedan od pozitivnih rezultata ima jačanje konkurentne pozicije Petrokemije na domaćem tržištu i smanjenje uvoza mineralnih gnojiva u Republiku Hrvatsku od 33% u odnosu na prethodnu godinu.

Petrokemija d.d. odgovorila je u 2017. godini samo s djelomičnim uspjehom izazovima krize niskih cijena mineralnih gnojiva, koja već treću godinu pritišće europske proizvođače, a na lokalnom i regionalnom planu poremećajima koje je u lancu poljoprivrede i proizvodnje hrane otvorila kriza u koncernu Agrokor. Održan je kontinuitet proizvodnje i opskrbe tržišta, kako se ne bi ugrozio proces restrukturiranja Društva, ali su financijski učinci nepovoljni zbog neravnoteže ulazno – izlaznih cijena i zbog održanja likvidnosti relativno visoke prodaje na cjenovno najnepovoljnijim prekomorskim tržištima.

Nakon dužeg razdoblja priprema i u ograničenim uvjetima financiranja investicija u modernizaciju i povećanje energetske učinkovitosti, u izvještajnom razdoblju realizirana je i investicija u dugo najavljivani novi proizvod „PetroBlue – Ad Blue®“, koji se koristi kao dodatak gorivima suvremenih dizelskih motora u cilju sprječavanja emisije NOx prema zahtjevima Euro 5 i 6 norme, a s gledišta Društva povećava se tržišna prilagodljivost, jer se dio proizvodnje mineralnog gnojiva urea usmjerava na segment tržišta koji nije vezan za poljoprivredu. Osim toga, provedeni su značajni investicijski radovi na postrojenju za proizvodnju AS/ASN-a, kako bi se poboljšala tehničko tehnološka kondicija i sigurnost proizvodnje.

U tržišnoj poziciji i dalje su nazočni nepovoljni utjecaji koncerna Agrokor na domaćem tržištu i regiji. Poznato je da je koncern Agrokor, kao organizator poljoprivredne proizvodnje najznačajniji pojedinačni činitelj u cjelovitom lancu stvaranja vrijednosti od ratarske proizvodnje do prerađivačke industrije i lanca distribucije hrane, tako da se njegovi problemi posljedično preslikavaju i na brojne proizvođače hrane različitog profila i veličine, od obiteljskih poljoprivrednih gospodarstava pa do velikih sustava. Iako u regiji nema tako veliki značaj, poremećaj u poslovanju koncerna Agrokor imao je utjecaja i na kupce mineralnih gnojiva i na tržištima susjednih zemalja, prije svega Slovenije, Bosne i Hercegovine i Srbije.

Proizvođači mineralnih gnojiva u Europi pod snažnim su pritiskom konkurencije velikih svjetskih proizvođača koji imaju komparativnu prednost jeftinih izvora sirovina, od prirodnog plina do sirovih fosfata, kalijevog klorida i sumpora. U tim uvjetima, uspješni europski proizvođači mineralnih gnojiva, koji su u prethodnoj dekadi iskoristili povoljan trend za modernizaciju postrojenja i restrukturiranje, ostvarili su pad dobiti, dok je Petrokemija d.d. koja se godinama bori kako bi održala kontinuitet poslovanja i u stanju je niže tehnološke i energetske učinkovitosti od europskih konkurenata, nužno iskazala gubitak na razini od 12,2% ukupnih prihoda. Najznačajniji negativan čimbenik u nastanku gubitka je visoka nabavna cijena prirodnog plina, koja je za Petrokemiju d.d. viša oko 20% od konkurencije, dijelom zbog uvjeta u definiranju nabavne cijene (dobavljači su ujedno i najveći kreditori Društva), a dijelom i zbog izuzetno visokih troškova transporta plina, koji su među najvišima u EU. Na razinu gubitka utjecala su i vrijednosna usklađivanja imovine za koja su revizori u prijašnjim godinama izražavali „mišljenja s rezervom“. Gubitak zbog vrijednosnih usklađivanja povećan je za oko 95,8 milijuna kuna, računovodstveno je iskazan na 2017. godini, ali njegovi korijeni nastali su znatno ranije i duži niz godina tretirani su kao otvorena poslovna i računovodstvena pitanja, s pretpostavkom da će se u narednim razdobljima možda otvoriti neke nove tržišne prilike, koje će omogućiti reaktivaciju dijela pasivne imovine, postrojenja u zastoju, rezervnih dijelova i materijala te dijela ulaganja u društva kćeri, koja u prethodnom razdoblju nisu ostvarivala očekivane učinke.

Navedeno je ukazalo na potrebu da Uprava i Nadzorni odbor Petrokemije d.d., korigiraju prethodno objavljene nerevidirane financijske rezultate za 2017. godinu, na način da se "mišljenja s rezervom" u najvećem dijelu razriješe. Time su značajnim dijelom zadovoljeni zahtjevi definirani u Izvješćima revizora za prethodnih pet godina, u kojima su kroz tzv. ograde, odnosno izražavanje „mišljenja s rezervom“ na jasan način svi vlasnici Društva i zainteresirani investitori bili upozoravani na rizike koje u budućem poslovanju nose određeni dijelovi imovine i obveza Društva i Grupe Petrokemija. Nakon provedenih korekcija, Uprava i Nadzorni odbor procjenjuju da financijski izvještaji fer prezentiraju, u svim značajnim odrednicama, financijski položaj Društva na dan 31. prosinca 2017. i njegovu financijsku uspješnost te njegove novčane tokove za tada završenu godinu u skladu s Međunarodnim standardima financijskog izvještavanja koje je usvojila Europska unija („MSFI“). Strateški je cilj ovih odluka bio uskladiti interese većinskog vlasnika i potencijalnih investitora temeljeno na fer prezentaciji financijskog položaja društva i bez "ograda u mišljenjima" revizora, iskazane po dubinskim analizama i prethodnim ponudama u 2017. godini (osim u dijelu buduće eventualne sanacije deponije fosfo-gipsa, što je i akceptirano kao dugoročni projekt koji nema značajan srednjoročni utjecaj na poslovanje društva) te ih pretočiti u konkretni sporazum, odnosno međudioničarski ugovor o suradnji s ciljem daljnjeg razvoja Društva.

Petrokemija d.d.

Izvešće posloводства za Društvo za 2017. godinu (nastavak)

Uvod (nastavak)

Nakon višegodišnjih pokušaja promjene vlasničke strukture i privlačenja u strukturu vlasništva velikih investitora, koji se nalaze u lancu stvaranja vrijednosti - od proizvodnje i trgovanja prirodnim plinom do logistike prodaje mineralnih gnojiva krajnjim korisnicima, sadašnji vlasnici izvršili su tijekom izvještajnog razdoblja obimne i cjelovite pripreme za provođenje procesa privatizacije i otvaranje novog razvojnog ciklusa Društva u kojem bi se iskoristili svi njegovi sadašnji potencijali – od povoljne lokacije, solidno održavanih proizvodnih i logističkih sustava, pa do stručne radne snage.

Ključni pokazatelji Petrokemija d.d. za 2017. godinu

- Ostvareni ukupni prihodi društva Petrokemija d.d. su 1.996,2 milijuna kuna, 3,3% više od istog razdoblja prošle godine (razlika u odnosu na financijske izvještaje je u 12,5 milijuna kuna prihoda od ukidanja rezerviranja za neiskorištene godišnje što je u financijskim izvještajima prikazano na neto osnovi te umanjuje trošak rezerviranja u sklopu ostalih troškova zaposlenih, a u Izvješću posloводства je prikazano na bruto principu);
- Gubitak u poslovanju 242,6 milijuna kuna (isto razdoblje 2016. godine – 87,3 milijuna gubitka),
- Gubitak iz poslovnih odnosa 193,5 milijuna kuna, gubitak iz financijskih odnosa 49,1 milijuna kuna,
- Dobit prije kamata, poreza i amortizacije (EBITDA) -99,7 milijuna kuna negativna,
- Ostvarena proizvodnja mineralnih gnojiva 1.192 tisuće tona, 11,5% veća od ostvarenja u istom razdoblju 2016. godine,
- U odnosu na isto razdoblje 2016. godine, proizvodnja NPK-a mineralnih gnojiva veća je za 16,2%, proizvodnja Uree veća je za 18,1%, a ostvarena proizvodnja KAN-a veća je za 2,9%,
- Iskorištenje sadašnjeg instaliranog proizvodnog kapaciteta postrojenja 93,0 %,
- Ostvarenje prodaje mineralnih gnojiva 1.167,1 tisuća tona, veća količinska prodaja 7,5% od ostvarenja u istom razdoblju prethodne godine,
- Udjel količinske prodaje mineralnih gnojiva na domaćem tržištu je 27,2%,
- Domaća prodaja 316,9 tisuće tona, dok je u izvozu prodano 850,2 tisuća tona mineralnih gnojiva,
- Kapital i rezerve na 31.12.2017. godine Petrokemija d.d. negativni – 195,8 milijuna,
- Ostvarena razina ulaganja u investicije od 103,3 milijuna kuna,
- Zaposleno na 31.12.2017. godine Petrokemija d.d. 1.572 radnika, a u Grupi Petrokemija 1.707 radnika.

Izvešće Uprave o stanju Društva za 2017. godinu

- U razdoblju 1. – 12. 2017. godine Petrokemija d.d. ostvarila je ukupne prihode 1.996,2 milijuna kuna, ukupne rashode od 2.238,8 milijuna kuna te je iskazala gubitak u poslovanju od 242,6 milijuna kuna ili 12,2% od ukupnih prihoda,
- Veća količinska prodaja mineralnih gnojiva 7,5%, a prosječne prodajne cijene niže 3,0% u odnosu na isto razdoblje 2016. godine,
- U strukturi prihoda domaća prodaja čini 30,6% ili 610,6 milijuna kuna, što je 5,1% više u odnosu na 2016., dok izvoz čini 66,3% ili 1.322,8 milijuna kuna, što je 4,6% više u odnosu na 2016. godinu,
- Asortimanski veće ostvarenje prodaje u 2017. godini, u odnosu na 2016. godinu, ostvareno je kod uree za 14,4%, kod skupine gnojiva KAN (KAN+AN+UAN+AS/ASN) manja je za 3,9%, dok je kod NPK mineralnih gnojiva ostvareno povećanje od 18,1%,
- Domaća prodaja mineralnih gnojiva za 10,1% veća od ostvarenja u 2016. godini,
- Prodaja mineralnih gnojiva u izvozu za 6,6% veća od ostvarenja u 2016. godini,
- Količinska prodaja glinarskih proizvoda i tekućih gnojiva 37,9% veća od ostvarenja u 2016. godine,
- Ostvarena prosječna cijena prirodnog plina (bez troškova transporta) 10,1% viša u kunama u odnosu na 2016. godinu, a 13,9% viša u USD, prosječni trošak transporta prirodnog plina niži 22,4%, u skladu s tarifom o troškovima transporta od 1.4.2017. godine,
- Pokazatelji likvidnosti ispod su preporučene vrijednosti, približno na razini prethodne godine (negativan radni kapital 31.12.2017. godine -564 milijuna kuna, na 31.12.2016. godine -470 milijuna kuna,
- Kratkotrajna imovina manja u odnosu na kraj 2016. godine za 27,0%, a kratkoročne obveze manje 4,9%,
- Pokazatelji financijske stabilnosti i zaduženosti ispod preporučenih vrijednosti, pokazatelj vlastitog financiranja negativan, kapital negativan na razini -195,8 milijuna kuna.

Petrokemija d.d.

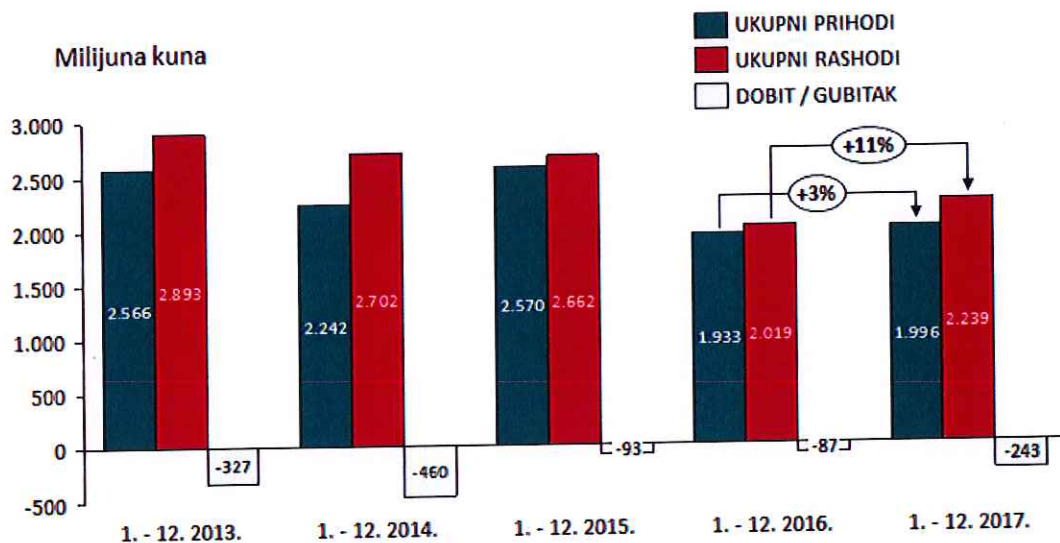
Izvješće posloводства za Društvo za 2017. godinu (nastavak)

Izvjješće Uprave o stanju Društva za 2017. godinu (nastavak)

Račun dobiti i gubitka za 2017. godinu

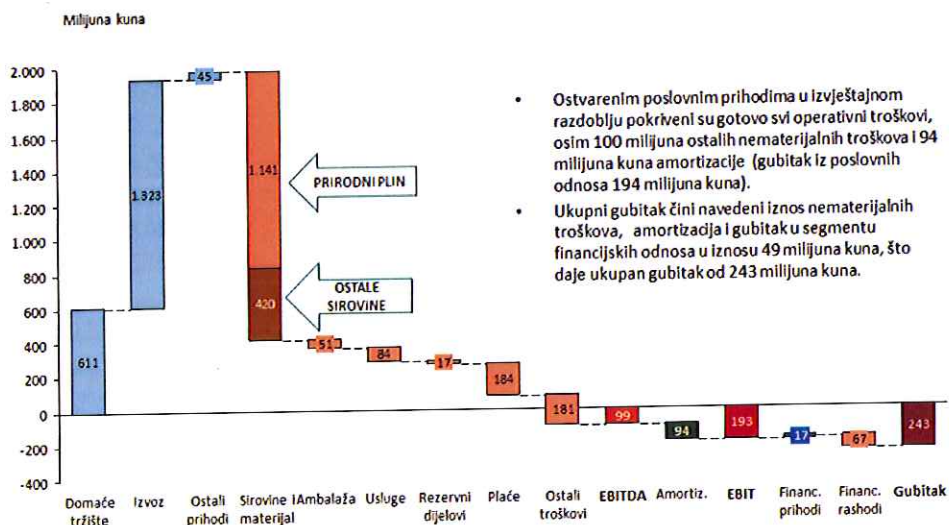
- Ukupni prihodi 1.996,2 milijuna kuna,
- Ukupni rashodi 2.238,8 milijuna kuna,
- Gubitak 242,6 milijuna kuna,
- EBITDA -99,7 milijuna kuna

Račun dobiti i gubitka za 2017. godinu: (nastavak)



Struktura prihoda i rashoda za 2017. godinu:

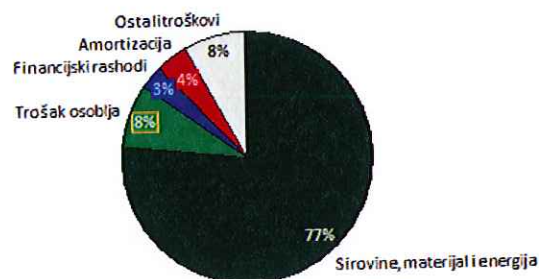
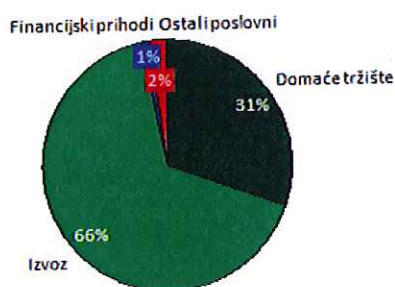
U razdoblju 1. – 12. 2017. godine Petrokemija d.d. je ostvarila 31% prihoda na domaćem, 66% u izvozu, a financijski i ostali prihodi činili su 3% ukupnih prihoda. U strukturi ukupnih rashoda dominantnih 77% čine troškovi sirovina, materijala i energije, troškovi osoblja činili su 8%, dok svi ostali troškovi čine 15%.



Petrokemija d.d.

Izvešće posloводства za Društvo za 2017. godinu (nastavak)

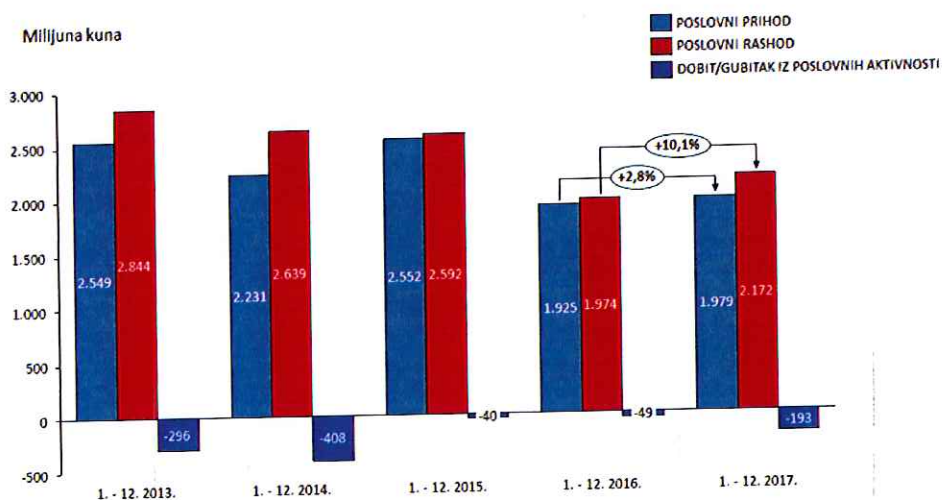
Struktura prihoda i rashoda za 2017. godinu (nastavak):



Ključni financijski pokazatelji za 2017. godinu

u tisućama kuna	I-XII 2017	I-XII 2016	Razlika	% promjene
Poslovni prihodi	1.978.711	1.925.228	53.483	2,78%
Poslovni rashodi	2.172.192	1.973.822	198.370	10,05%
EBITDA	(99.664)	33.650	(133.314)	(396,18%)
Amortizacija	93.817	82.244	11.573	14,07%
Neto financijski rezultat	(49.136)	(38.716)	(10.420)	26,91%
Rezultat prije oporezivanja	(242.617)	(87.310)	(155.307)	177,88%
	31.XII 2017.	31.XII 2016.	Razlika	% promjene
Dugotrajna imovina	692.911	701.781	(8.870)	(1,26%)
Kratkotrajna imovina	388.545	532.270	(143.725)	(27,00%)
Kapital i rezerve	(195.801)	46.828	(242.629)	(518,13%)
Dugoročne obveze + rezerviranja	324.999	185.433	139.566	75,26%
Kratkoročne obveze + rezerviranja	952.258	1.001.790	(49.532)	(4,94%)

Dobit i gubitak iz poslovnih aktivnosti u 2017. godini



Petrokemija d.d.

Izvješće posloводства za Društvo za 2017. godinu (*nastavak*)

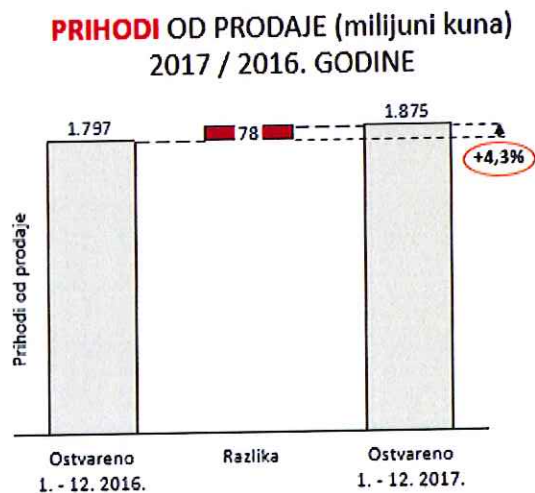
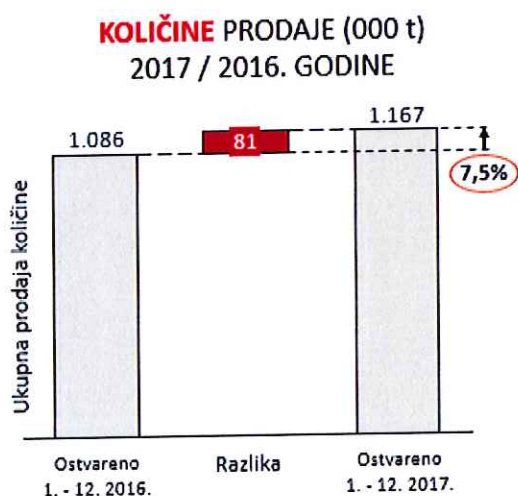
Struktura imovine i obveza na 31.12.2017. godine

Na dan 31.12.2017. godine Petrokemija je imala 36% vrijednosti kratkotrajne i 64% dugotrajne imovine.

Ostvareni gubitak i kašnjenje u provedbi dokapitalizacije imali su za posljedicu veće obveze od vrijednosti imovine, odnosno da je razina kapitala -195,8 milijuna kuna (upisani kapital 42,9 milijuna kuna uvećan za 3,9 milijuna kuna kapitalnih rezervi umanjen za gubitak 242,6 milijuna kuna iskazan u 2017. godini). U zaduženosti Društva tijekom 2017. godine došlo je do promjene strukture i ročnosti. Smanjen je dug prema dobavljačima prirodnog plina, a povećana zaduženost prema bankama kroz kredite HBOR-a i HPB-a te kredita ERSTE Banke.



Prodaja mineralnih gnojiva ukupno



Petrokemija d.d.

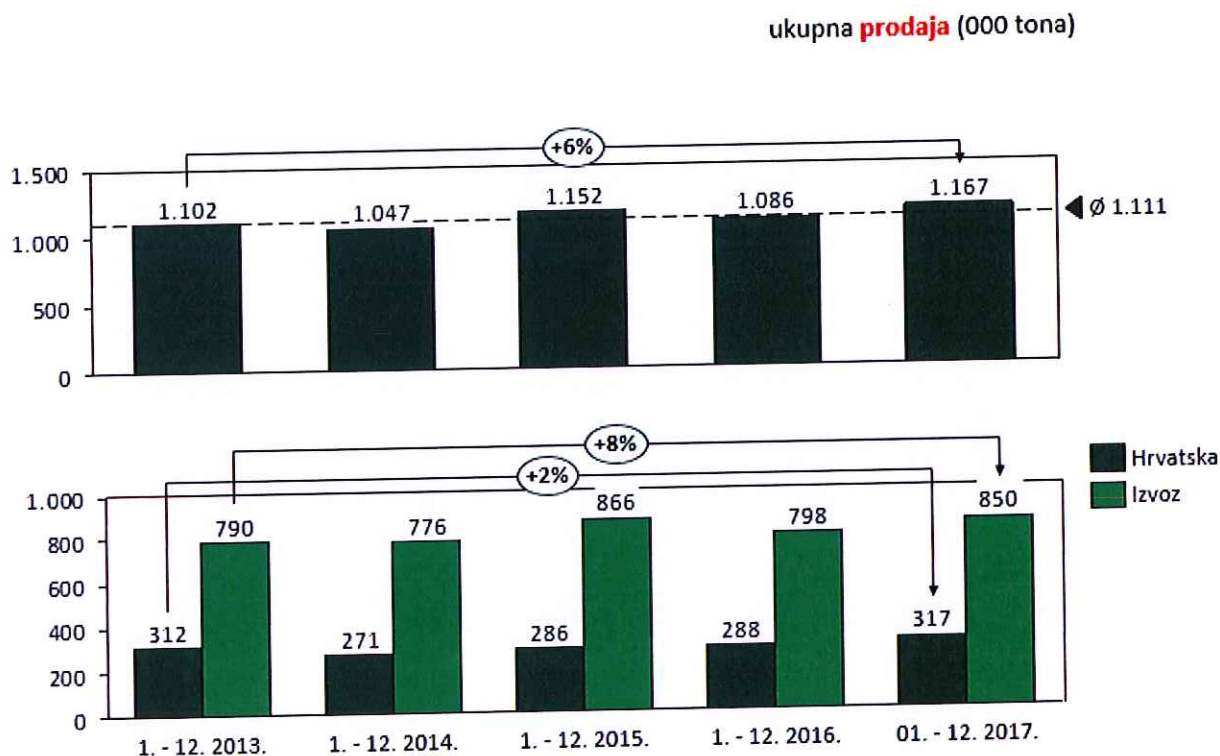
Izvješće posloводства za Društvo za 2017. godinu (nastavak)

Prodaja mineralnih gnojiva ukupno (nastavak)

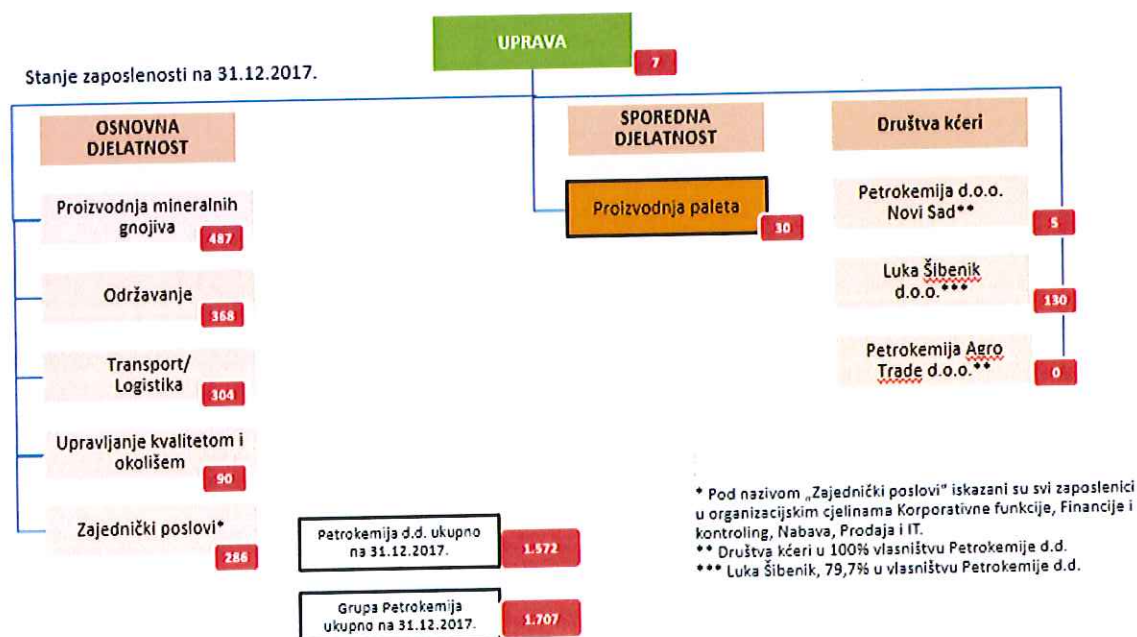
Ostvaren je količinski rast prodaje gnojiva od 7,5% uz istovremeno povećanje prihoda od prodaje 4,3%, što ukazuje na pad prosječnih prodajnih cijena od 3,0% u odnosu na isto razdoblje 2016. godine.

Ostvarenje prodaje mineralnih gnojiva u periodu 2013. - 2017. godine

u tisućama tona



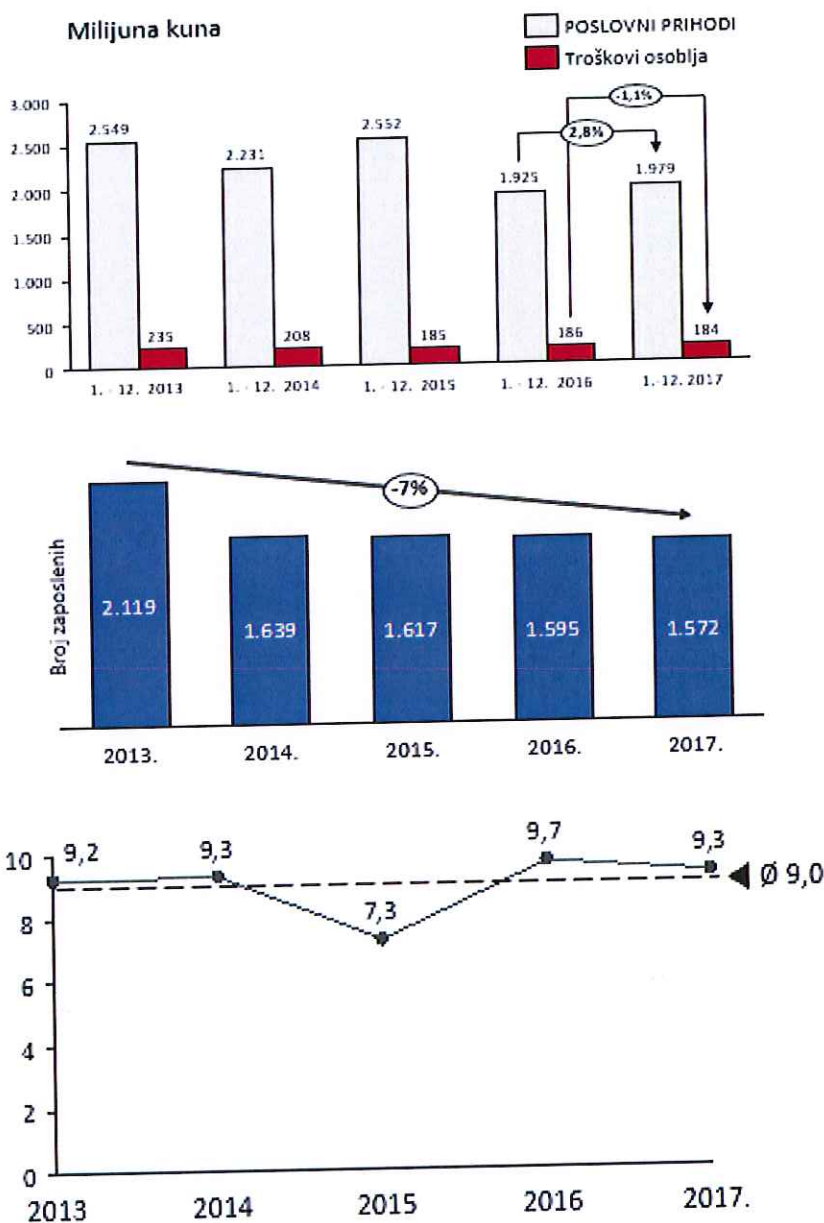
Shema organizacije Petrokemije d.d. i Grupe Petrokemija



Petrokemija d.d.

Izvešće posloводства za Društvo za 2017. godinu (*nastavak*)

Poslovni prihodi, troškovi osoblja, broj zaposlenih



Na 31.12.2017. godine Petrokemija d.d. imala je 1.572 radnika, a društva kćeri, članice Grupe Petrokemija, imale su ukupno 135 radnika, što daje ukupan broj od 1.707 zaposlenih.

Trošak osoblja u poslovnim prihodima ima udjel 9,3%, što predstavlja smanjenje za 0,4% u odnosu na prethodnu godinu.

Petrokemija d.d.

Izvješće posloводства za Društvo za 2017. godinu (*nastavak*)

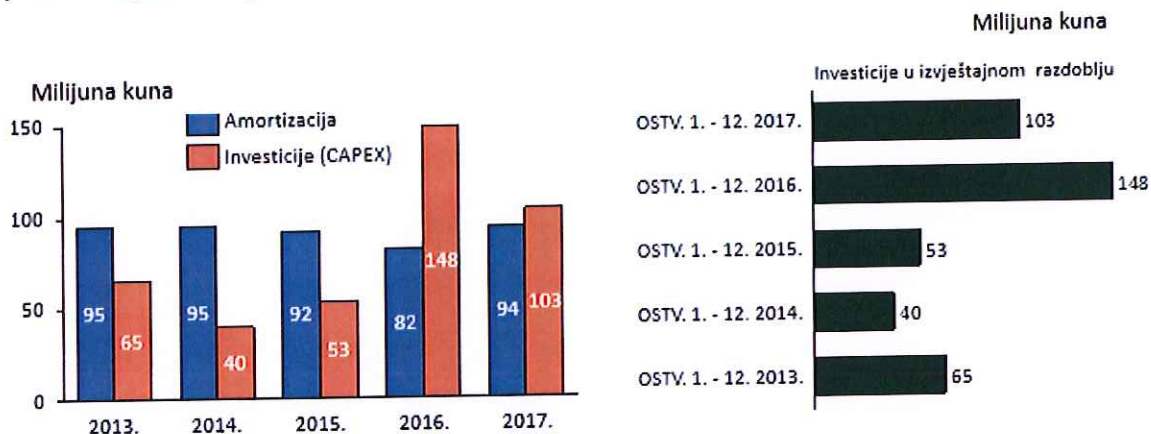
Ostvarene investicije

Ostvarene investicije u izvještajnom razdoblju 2017. godine iznose 103,3 milijuna kuna. U odnosu na 2016. godinu, investicije su manje jer nije bilo cjelovitog godišnjeg remonta postrojenja, koji je planiran u 2018. godini.

Planirana razina investicija od 75 milijuna premašena je za 28,3 milijuna kuna ili 37,7%, unatoč navedenih ograničenih mogućnosti financiranja (kašnjenje u dokapitalizaciji), što je bilo nužno s gledišta zadovoljavanja uvjeta iz Okolišne dozvole i rokova za izvršenje pojedinih investicijskih zahvata koji su u značajnom zakašnjenju i nisu završeni u propisanom roku do 31.12.2017. godine.

Najznačajnije tehnološko ulaganje od 45,2 milijuna kuna u 2017. godini se odnosi na ulaganje u postrojenje NPK – 2 radi sigurne i kontinuirane proizvodnje dva nova proizvoda granuliranog AS/ASN, a cca. 8,4 milijuna kuna je uloženo u investiciju za proizvodnju novog proizvoda PetroBlue/AdBlue .

Prvi značajniji učinak investiranja na postrojenju Amonijak je ostvaren kroz smanjenje utroška prirodnog plina za 2,3% u 2017. godini u odnosu na 2016. godinu, što odgovara godišnjoj uštedi od oko 19,4 milijuna kuna. U iskazanim investicijama Petrokemije d.d. je također 11,5 milijuna kuna koji se odnose na kupnju mobilne dizalice u Luci Šibenik, koja je dana u najam ovom povezanom društvu.



Kvaliteta zraka kutinskog područja u razdoblju od 1. do 12. mjeseca 2017. po mjernim postajama lokalne (K1, K2, K6 i K7) i državne mreže (DMP)



Čisti ili neznatno onečišćen zrak I kategorija C<GV	Onečišćen zrak II kategorija C>GV	Onečišćujuća tvar
K2, DMP		Sumporov dioksid (SO ₂)
K1, K2, K6, K7		Taložna tvar
K7, DMP	K1, K2, K6	Amonijak (NH ₃)
K2, DMP		Dušikov dioksid (NO ₂)
DMP		Sumporovodik (H ₂ S)
DMP		PM10

Napomena: Moguća je promjena kategorizacija kvalitete zraka na DMP nakon validacije podataka od strane nadležne ustanove.

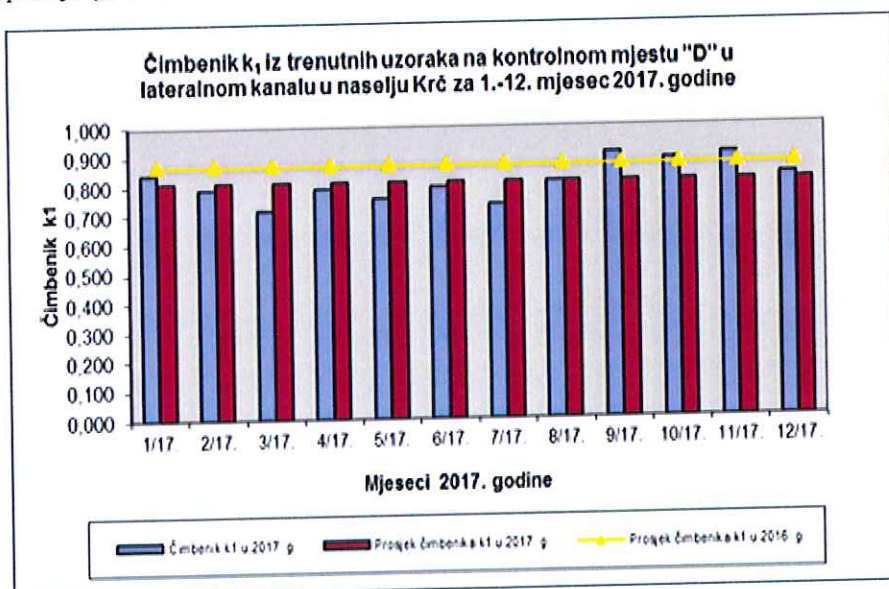
Petrokemija d.d.

Izvešće posloводства za Društvo za 2017. godinu (nastavak)

Prekoračenja graničnih vrijednosti kvalitete zraka za AMONIЈAK za razdoblje od 1. do 12. mjeseca 2017 (lokalna mreža)

Monitoring station	Broj prekoračenja granične vrijednosti (GV) U razdoblju od 1. do 12. mjeseca 2017./ Dopušteni broj prekoračenja
K 1 - Dom zdravlja	14 / 7
K 2 - Vatrogasni dom	21 / 7
K 6 - Husain	9 / 7
K 7 - Krč	4 / 7
UKUPNO	48

Upravljanje vodama



Prosječna vrijednost čimbenika k₁ za razdoblje od 1. do 12. mjeseca 2017.g. je na istoj razini u odnosu na ostvareni prosjek za isti period 2016.g.

U razdoblju od 1. do 12. mjeseca 2017.g. ostvarena je niža potrošnja sirove vode u odnosu na ostvarenu potrošnju u istom periodu 2016.g.

Petrokemija d.d.

Izvešće posloводства za Društvo za 2017. godinu (*nastavak*)

Temeljni kapital Društva i tržišna vrijednost dionice

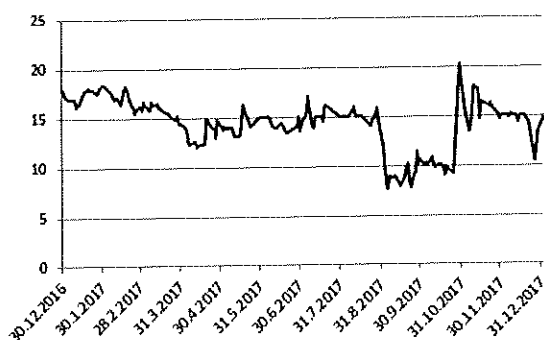
Društvo je na Glavnoj skupštini održanoj 11. listopada 2017. godine donijelo odluku o smanjenju temeljnog kapitala s iznosa od 386.135.400,00 kn za iznos od 343.231.470,00 kn na iznos od 42.903.930,00 kn, smanjenjem pojedinačnog nominalnog iznosa redovne dionice PTKM-R-A s iznosa od 30,00 HRK na iznos od 3,333 HRK uz istovremeno spajanje redovnih dionica prema omjeru spajanja 3:1, na način da će 3 (tri) redovne dionice pojedinačnog nominalnog iznosa od 3,333 HRK biti spojene u 1 (jednu) redovnu dionicu oznake PTKM-R-A pojedinačnog nominalnog iznosa od 10,00 HRK.

Zadnji dan trgovanja s postojećih 12.871.180 redovnih dionica oznake PTKM-R-A bio je 25. listopada 2017. godine, prvi dan trgovanja s novom količinom, tj. s 4.290.393 redovnih dionica oznake PTKM-R-A za koje se namira obavlja u SKDD-u bio je 26. listopada 2017. godine.

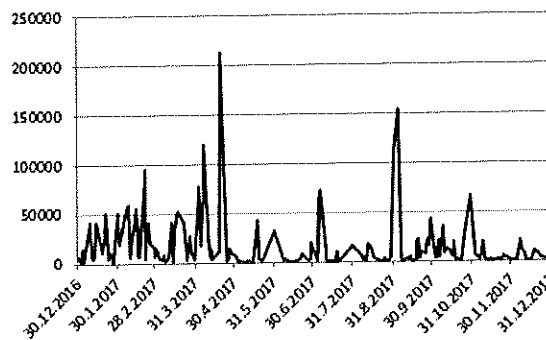
Na 30. prosinca 2016. godine prosječna vrijednost dionice iznosila je 17,90 kuna, a na 29. prosinca 2017. godine 13,47 kuna (pad 24,7%).

Kretanje cijene dionice i dnevnog prometa dionice Petrokemije d.d.

KRETANJE CIJENE DIONICE PETROKEMIJE d.d.
za razdoblje 1. – 12. 2017. godine (kuna / dionici)



KRETANJE DNEVNOG PROMETA DIONICE PETROKEMIJE d.d.
za razdoblje 1. – 12. 2017. godine (kune)



Promjene u Nadzornom odboru i Upravi Petrokemije d.d.

Na sjednici 6. veljače 2017. godine za predsjednika Nadzornog odbora izabran je Mijo Šepak.

Nadzorni odbor je na sjednici 6. veljače 2017. donio odluku kojom se utvrđuje da 6. veljače 2017. godine prestaje mandat predsjednika Uprave Nenada Zečevića i članova Uprave Antonije Perošević Galović, Tamare Pernar i Vladimira Fresla. Nadzorni odbor je imenovao Đuru Popijača iz Zagreba predsjednikom Uprave te Nenada Zečevića članom Uprave. Mandat imenovanim članovima Uprave počinje teći dana 7. veljače 2017. godine i traje do 6. veljače 2021. godine.

Na Izvanrednoj glavnoj skupštini održanoj 23. ožujka 2017. godine donesena je odluka o izboru člana Nadzornog odbora Roberta Blažinovića na mandatno razdoblje od 4 godine.

Nadzorni odbor Petrokemije d.d. je na sjednici održanoj 25. svibnja 2017. godine donio odluku o imenovanju člana Uprave mr. sc. Davora Žmegača iz Kutine. Mandat članu Uprave počinje teći 29.5.2017. i traje četiri godine. Od 29. svibnja 2017. Uprava Petrokemije d.d. djeluje kao tročlana uprava koju čine: mr. sc. Đuro Popijač, predsjednik uprave Nenad Zečević, dipl. ing., član uprave i mr. sc. Davor Žmegač, član uprave.

Nakon proteka izvještajnog razdoblja, Nadzorni odbor donio je odluku kojom se utvrđuje da dana 2. siječnja 2018. godine prestaje mandat člana Uprave Nenada Zečevića. Od 3. siječnja 2018. Uprava Petrokemije d.d. djeluje kao dvočlana uprava koju čine: mr. sc. Đuro Popijač, predsjednik uprave i mr. sc. Davor Žmegač, član uprave.

Petrokemija d.d.

Izvješće posloводства za Društvo za 2017. godinu (*nastavak*)

Ključni događaji u 2017. godini

- Petrokemija d.d. zaključila je, temeljem provedenog međunarodnog natječaja novi ugovor za opskrbu prirodnim plinom u plinskoj godini 2017/2018. za ukupno potrebne količine. Ugovor je zaključen s dobavljačima INA d.d. Zagreb i Prvim plinarskim društvom d.o.o. Vukovar kao najpovoljnijim dobavljačima po natječaju. Petrokemija d.d. zaključenjem ovog ugovora osigurala je dovoljne količine prirodnog plina za stabilnu planiranu proizvodnju tijekom plinske godine 2017/2018.
- Odlukom Hrvatske energetske regulatorne agencije (HERA) od 17. ožujka 2017. godine, snižena je cijena transporta prirodnog plina za približno 20%, s primjenom od 1. travnja 2017. godine, što na godišnjoj razini ima pozitivan učinak na financijski rezultat Petrokemije d.d. od oko 25 milijuna kuna.
- Rješenjem Trgovačkog suda u Zagrebu (broj Tt-16/45722-2 od 2. siječnja 2017. godine), o pripajanju društva kćeri objavljen je upis pripajanja društva Restoran Petrokemija, d.o.o. za ugostiteljstvo, Kutina Aleja Vukovar 4, dioničkom društvu pod tvrtkom/nazivom Petrokemija d.d. tvornica gnojiva, sa sjedištem u Kutini, Aleja Vukovar 4, u registarski uložak s MBS 080004355, OIB 24503685008.
- Petrokemija d.d. je tijekom izvještajnog razdoblja dopunila svoj proizvodni program novim proizvodom pod trgovačkim nazivom „PetroBlue“. „PetroBlue“ je aditiv za dizelske motore, 32,5% otopina Uree koja se koristi za redukciju NOx spojeva u ispušnim plinovima dizel motornih vozila opremljenih SCR katalizatorom. Petrokemija d.d. planira biti regionalni lider u proizvodnji ovog proizvoda, sukladno standardu ISO 22241. Godišnji proizvodni kapaciteti iznose 50.000 tona, a prodavati će se u rasutom stanju i većim pakiranjima od 200 do 1000 litara, a ako bude interesa, i u manjim pakiranjima do 20 litara. Time Hrvatska dobiva domaćeg licenciranog proizvođača tzv. „AdBlue“® otopine i neće više biti uvozno ovisna.
- U izvještajnom razdoblju provedeni su, kroz suradnju Petrokemije d.d. i HEP ESCO d.o.o., projekti energetske učinkovitosti „Modernizacija sustava elektromotornih pogona na postrojenjima Vode - 2, Energana i Crpna stanica Pakra te modernizacija dijela sustava vanjske rasvjete“. Ovim investicijama postižu se uštede u potrošnji električne energije od oko 3,4 GWh godišnje, uz period povrata investicije od dvije godine.
- U rujnu 2017. godine izvršena je dokapitalizacija Petrokemije Agro Trade-a d.o.o. povećanjem temeljnog kapitala ulaganjem stvari, sukladno Elaboratu o procjeni vrijednosti nekretnina – u naravi zemljište deponije fosfogipsa i zemljište deponije neutralizacije procesnih voda s pripadajućom opremom. U Izvješću o poslovanju Grupe Petrokemija prezentirani su detaljniji podaci o poslovanju društava kćeri.

Provođenje programa restrukturiranja 2017. godine

- Uz pomoć financijskih i pravnih savjetnika u prvom polugodištu 2017. godine izrađen je i usvojen od strane NO i nadležnih državnih institucija Program restrukturiranja Petrokemije d.d. – Konkretizacija prijedloga koncepta restrukturiranja dokapitalizacijom uz privatnog investitora.
- Vlada Republike Hrvatske je na 33. sjednici održanoj 27. travnja 2017. donijela Odluku o izuzimanju od prodaje dionica trgovačkih društava Hrvatski Telekom d.d. Zagreb, Podravka prehrambena industrija d.d. Koprivnica, Croatia Airlines d.d. Zagreb i Đuro Đaković Grupa d.d. Slavonski Brod. Petrokemija d.d. je zatražila od Hrvatske banke za obnovu i razvitak kredit u visini 350 milijuna kuna, a Vlada RH je za potrebe osiguranja povrata kredita odobrila zasnivanje založnog prava na dionicama u vlasništvu RH navedenih trgovačkih društava. Vlada Republike Hrvatske je donijela Odluku o osiguranju povrata kredita radi osiguranja stabilnosti poslovanja Petrokemije d.d. i održavanja poslovnih procesa, ali i stvaranja preduvjeta za pripremu i realizaciju privatizacije Društva.
- Nastavno na odluku Vlade RH o osiguranju povrata kredita od 27. travnja 2017., Petrokemija d.d. potpisala je ugovore o dugoročnim kreditima s Hrvatskom bankom za obnovu i razvitak i Hrvatskom poštanskom bankom d.d. te ugovor o kratkoročnom financiranju s Erste&Steiermarkische bankom d.d. u ukupnom iznosu od 350 milijuna kuna. Kredit je iskorišten za osiguranje stabilnosti poslovanja Petrokemije d.d. i održavanje poslovnih procesa.
- CERP je dana 31.5.2017. godine utvrdio obvezu Uprave i Nadzornog odbora Petrokemije d.d. da javno objavi poziv za dokapitalizaciju i pozove zainteresirane investitore na uključivanje u postupak restrukturiranja i privatizacije Društva. U skladu s navedenim odlukama i preuzetim ugovornim obvezama Uprava i Nadzorni odbor Petrokemije d.d. nastavljaju s procesom restrukturiranja i dokapitalizacije Društva temeljenog na slijedećim strateškim postavkama:

Petrokemija d.d.

Izvješće posloводства za Društvo za 2017. godinu (*nastavak*)

Provođenje programa restrukturiranja 2017. godine (nastavak)

- modernizacija proizvodnih postrojenja s ciljem podizanja razine energetske i tehnološke učinkovitosti, kao i zadovoljavanja ekoloških zahtjeva sukladno regulativi EU,
 - osiguranje izvora financiranja stalnih obrtnih sredstava,
 - aktivniji nastup i strateško pozicioniranje na tržištu Republike Hrvatske i regije,
 - podizanje razine učinkovitosti održavanja, logističkih i ostalih uslužnih procesa u Društvu, koji će osigurati pozitivan financijski rezultat, stabilnost i razvoj Društva.
- Uprava Petrokemije d.d. je temeljem prethodne suglasnosti Nadzornog odbora donijela, kao jednu od mjera u pripremi Programa restrukturiranja i privatizacije Društva, dana 5. lipnja 2017. godine Odluku o objavi Poziva za indikativno iskazivanje interesa u dokapitalizaciji Društva Petrokemija d.d. Kutina. Poziv je sukladan Odluci Vlade Republike Hrvatske o osiguranju povrata kredita od 27. travnja 2017. godine, ugovorima o dugoročnim kreditima s Hrvatskom bankom za obnovu i razvitak i Hrvatskom poštanskom bankom d.d. te ugovoru o kratkoročnom financiranju s Erste&Steiermarkische Bank d.d. u ukupnom iznosu od 350 milijuna kuna, kojima je, između ostalog, utvrđena obveza Centra za restrukturiranje i prodaju (CERP) o pokretanju postupka restrukturiranja i privatizacije društva Petrokemija d.d.
 - Rok za dostavu Pisma namjere u Petrokemiju d.d. bio je do 19. lipnja 2017., no Uprava Petrokemije d.d. je temeljem prethodne suglasnosti NO-a, donijela Odluku o objavi izmjene roka za dostavu Pisma namjere, temeljem kojega se produžio rok za dostavu Pisma namjere do 30. lipnja 2017. godine. Nastavno na razdoblje u kojem je od 5. do 30. lipnja 2017. bilo omogućeno svim zainteresiranim ulagateljima iskazivanje indikativnog interesa u dokapitalizaciji Petrokemije d.d., Društvo je zaprimilo određeni broj ponuda, kao i zahtjeva za provođenje postupka dubinske analize poslovanja.
 - Nadzorni odbor Petrokemije d.d. je na sjednici održanoj 5. srpnja 2017. dao suglasnost Upravi za provođenje postupka dubinske analize Petrokemije i otvaranje sobe za pregled podataka sukladno utvrđenim listama podataka i unaprijed potpisanim ugovorima o povjerljivosti podataka. Dubinska analiza provodila se u periodu od 10. srpnja do 15. kolovoza 2017. Nakon završetka procesa dubinskog snimanja zainteresirani investitori su pozvani dati obvezujuće ponude do 1. rujna 2017., sukladno Programu restrukturiranja Petrokemije d.d. – Konkretizacija prijedloga koncepta restrukturiranja dokapitalizacijom uz privatnog investitora, koji je sastavni dio dokumentacije u postupku dubinskog snimanja.
 - Budući da je dio potencijalnih investitora zatražio produženje rokova za proces dubinske analize, Uprava je uz prethodnu suglasnost NO donijela Odluku o objavi produženja postupka provođenja dubinske analize Petrokemije d.d. do 31. kolovoza 2017. te za prikupljanje obvezujućih ponuda u procesu dokapitalizacije do 22. rujna 2017.
 - Nastavno na iskazani indikativni interes u dokapitalizaciji Petrokemije d.d., nakon završetka procesa dubinskog snimanja pozvani su zainteresirani investitori da daju obvezujuće ponude sukladno Programu restrukturiranja Petrokemije d.d. – Konkretizacija prijedloga koncepta restrukturiranja dokapitalizacijom uz privatnog investitora do 22. rujna 2017. Nastavno na javno objavljeni Poziv za dostavu obvezujućih ponuda u dokapitalizaciji Petrokemije d.d., Društvo je do roka iskazanog u Pozivu i obavijesti o produženju roka za ponude zaprimilo obvezujuće ponude nekoliko zainteresiranih ponuđača. Ponude potencijalnih investitora su dostavljene u Centar za restrukturiranje i prodaju i Ministarstvo državne imovine na daljnji postupak.
 - Temeljem suglasnosti Nadzornog odbora i Centra za restrukturiranje i prodaju, Društvo je u periodu od 4. do 23. listopada 2017. omogućilo provođenje dodatnog procesa dubinskog snimanja za potencijalne strateške i investicijske ulagače koji su predali ponude za sudjelovanjem u dokapitalizaciji unutar procesa restrukturiranja Petrokemije.
 - Temeljem svega navedenoga, može se zaključiti da je u izvještajnom razdoblju provedena opsežna dubinska analiza poslovanja Petrokemije d.d. i Grupe Petrokemija od strane više zainteresiranih investitora, u vrijeme objave ovih Izvješća u tijeku su pregovori većinskog vlasnika i potencijalnih investitora u pogledu konačnog utvrđivanja međusobnih obveza te sadržaja međuvlasničkog ugovora kojim bi se definirao budući model poslovanja Petrokemije d.d.. Planirani rok za završetak postupka bio je do kraja 2017. godine, no kako većinski vlasnik još nije utvrdio potrebne odluke, proces se prenio na prvo polugodište 2018. godine.

Petrokemija d.d.

Izvješće posloводства za Društvo za 2017. godinu (*nastavak*)

Značajniji financijski rizici u 2018. godini

Ukupno sagledavanje poslovne pozicije Petrokemije d.d. na prijelazu 2017. / 2018. godine karakteriziraju brojni parametri, čije učinke je vrlo teško ocijeniti. Postignuti dogovori oko novih uvjeta nabavke prirodnog plina i programa dospjelog duga za prirodni plin umanjili su dio rizika prenesenih iz prethodnog razdoblja.

Međutim, prema sadašnjoj tržišnoj situaciji procjenjuje se da će u 2018. godini biti i dalje vrlo izražen utjecaj promjenjive razine cijena mineralnih gnojiva na svjetskom tržištu i relativno visoke razine cijene prirodnog plina u Europi i Republici Hrvatskoj. Također će na razinu financijskih rashoda i operativno vođenje poslovanja značajan utjecaj imati nedovoljna likvidnost Društva i visoki troškovi financiranja te kretanje tečaja EUR-a (većina bankarskih kredita ima valutnu klauzulu). Financijski rezultat 2018. godine vjerojatno će ovisiti i o dinamici te obuhvatu potencijalnih mjera restrukturiranja Društva i Grupe Petrokemija, a osim navedenog na oprez i dalje upućuju slijedeći rizici:

- Petrokemija d.d. ima visoku ovisnost rezultata o kretanju cijena mineralnih gnojiva i sirovina za njihovu proizvodnju na svjetskom tržištu, tečaju kune prema EUR-u i USD te njihovom međuodnosu,
- Prirodni plin kao najvažnija sirovina nabavlja se i dalje na domaćem tržištu, prema ugovorima zaključenim s dva dobavljača - INA d.d. iz Zagreba i Prvim plinarskim društvom d.o.o. iz Vukovara. Cijena prirodnog plina vezana je u 2017. i prva tri tromjesečja 2018. godine uz tečaj EUR-a te kretanje cijene prirodnog plina na europskom spot tržištu. Snižavanje cijene transporta prirodnog plina temeljem tarifa iz 2017. godine za oko 20% trebalo bi u 2018. godini imati pozitivan učinak na financijski rezultat, iako nedovoljan s obzirom na razinu iste vrste troškova kod konkurenata u EU,
- Prodajne cijene mineralnih gnojiva na svjetskom tržištu su i dalje na niskoj razini, kratkoročno i pod utjecajem cikličnih i sezonskih promjena se povremeno mijenjaju. Cijena dušičnog gnojiva urea već duže vrijeme je na niskoj razini, izrazito oscilira tijekom godine i u situaciji izraženijeg rasta cijene prirodnog plina na europskom spot tržištu, može ponovo doći u pitanje isplativost proizvodnje.
- Snižavanje razine PDV-a u 2017. godini povoljno se odrazilo na prodaju mineralnih gnojiva na domaćem tržištu, ali će i dalje ključni učinak imati razina državnih poticaja u poljoprivredi i otkupne cijene glavnih ratarskih kultura.
- Nabavne cijene većine osnovnih sirovina su više od prethodnog razdoblja (osim sirovog fosfata), a oscilacije cijena sirovina na svjetskom tržištu, koje su i do sada bile prisutne, imat će utjecaj na razinu materijalnih troškova i u slijedećem razdoblju,
- Petrokemija d.d. u svom proizvodnom procesu nužno emitira određenu količinu stakleničkih plinova za čiju emisiju izdvaja godišnje oko 20 do 25 milijuna kuna. S obzirom na ograničene izvore financiranja, Društvo nije u mogućnosti kupovati ETS jedinice u najpovoljnijem trenutku, što značajno povećava rizik povećanja troška naknade stakleničkih plinova vezano na kretanje cijena ETS jedinica na otvorenom tržištu. To se posljedično dogodilo i u 2017. godini.
- Visoki troškovi obrtnog kapitala - zbog nedostatka vlastitog obrtnog kapitala, troškovi financiranja će biti značajni i u slijedećem razdoblju,
- U 2018. godini izraženi su rizici u pogledu iznalaženja novih dugoročnih izvora financiranja investicija, a iz operativnog poslovanja je vrlo teško odvojiti sredstva za nastavak procesa intenzivnog investiranja. Rokovi realizacije dijela tzv. „ekoloških investicija”, sukladno Rješenju objedinjenih uvjeta zaštite okoliša su istekli (31.12.2017.), tako da je većina tih investicija zbog teškoća u financiranju prenesena u 2018. godinu,
- Najvažniji problem tekućeg operativnog poslovanja – dug prema dobavljačima prirodnog plina u izvještajnom razdoblju je djelomično riješen kroz dugoročni kredit HBOR-a i HPB-a te kratkoročni kredit ERSTE Banke, čime se osiguralo dio dugoročnih izvora financiranja obrtnih sredstava i nastavak aktivnosti restrukturiranja poslovanja, ali izazovi održanja financijske i poslovne stabilnosti i dalje su vrlo nazočni.
- Na oprez upućuje kretanje cijene prirodnog plina na europskom spot tržištu u 2017. godini zbog visoke izloženosti poslovnog rezultata Petrokemije d.d. riziku tzv. „škara cijena” kada istovremeno dolazi do rasta cijena glavnih sirovina, prvenstveno prirodnog plina i pada prodajnih cijena mineralnih gnojiva koje se baziraju na toj sirovini (urea, KAN/AN).

Petrokemija d.d.

Izvješće posloводства za Društvo za 2017. godinu (*nastavak*)

Značajniji financijski rizici u 2018. godini (*nastavak*)

- Ostvareni gubitak u poslovanju u 2017. godini upućuje na oprez u predviđanju financijskih i poslovnih rezultata u 2018. godini te se stoga što hitniji završetak procesa restrukturiranja i dokapitalizacije Društva nameće kao uvjet nastavka, odnosno kontinuiteta poslovanja u 2018. i slijedećim godinama.

Ostale informacije

Društvo nema značajnih aktivnosti istraživanja i razvoja. Nadalje, budući da Društvo čini značajnu većinu imovine, obveza, kapitala, prihoda i rashoda Grupe, analize posloводства primarno su bazirane na rezultatima poslovanja i financijskom položaju Društva dok individualni rezultati poslovanja ovisnih društava nisu razmatrani.

Na temelju članaka 401. do 410. Zakona o tržištu kapitala (NN 88/08, 146/08, 74/09, 54/13, 159/13, 18/15, 110/15, 123/16, 131/17) Uprava Petrokemije d.d., Kutina, A. Vukovar 4, daje:

Izjavu posloводства o odgovornosti

Financijski izvještaji sastavljeni su u skladu s Međunarodnim standardima financijskog izvještavanja (MSFI). Financijski izvještaji su također u skladu s hrvatskim Zakonom o računovodstvu važećim na dan izdavanja ovih financijskih izvještaja.

Financijski izvještaji za razdoblje 1.1.2017. godine do 31.12.2017. godine daju istinit i vjeran prikaz financijskih pozicija Društva i rezultata njegova poslovanja i novčanih tokova, u skladu s primjenjivim računovodstvenim standardima.

Ovo izvješće može sadržavati određene izjave koje se odnose na budućnost poslovanja Petrokemije d.d. i Grupe Petrokemija, a koje se mogu prepoznati po uporabi izraza koji označavaju budućnost kao što su „će biti“, „planirano“, „očekivanja“, „predviđanja“ i slično, odnosno po izjavama o strategiji, planovima ili namjerama.

Navedene izjave odraz su trenutnih stavova Petrokemije d.d. o budućim događajima i podložne su određenim rizicima, nesigurnostima i pretpostavkama. Mnogi čimbenici mogu uzrokovati da stvarni rezultati, učinci ili postignuća Petrokemije d.d. ili Grupe Petrokemija budu znatno drugačiji od rezultata, učinaka ili postignuća koji su izraženi ili se naslućuju iz takvih izjava koje se odnose na budućnost.

Đuro Popijač
Predsjednik Uprave



Davor Žmegač
Član Uprave



30. travnja 2018. godine
Aleja Vukovar 4
Kutina
Hrvatska



Petrokemija d.d.

Izjava o primjeni kodeksa korporativnog upravljanja

Općenite informacije

Društvo se pridržava ciljeva i smjernica kodeksa korporativnog upravljanja i u njemu sadržanih načela u skladu s zakonskom regulativom i propisima Republike Hrvatske i nacionalne najbolje prakse. Cilj takvog korporativnog upravljanja je osigurati učinkovitu i transparentnu raspodjelu uloga i odgovornosti korporativnih Tijela, uravnotežen strateški nadzor, funkciju upravljanja i kontrole s naglaskom na upravljanje rizicima, zaštitu imovine i reputacije. Poslovna strategija, korporativna politika, ključni korporativni propisi i poslovna praksa su usmjereni prema kreiranju transparentnog i efikasnog poslovanja pritom stvarajući čvrste veze s lokalnom zajednicom.

Dionice Društva kotiraju na službenom tržištu Zagrebačke burze te je Društvo usklađeno s kodeksom korporativnog upravljanja Zagrebačke burze. Društvo poštuje i slijedi propisane smjernice za korporativno upravljanje (kao što je moguće vidjeti detaljno u objavljenom godišnjem upitniku Zagrebačke burze). Najveći dioničari prema podacima Središnjeg klirinškog depozitarnog društva navedeni su u tablici „Vlasnička struktura“ u bilješki Dionički kapital.

Zakon o trgovačkim društvima i Statut Društva definiraju ovlasti te funkcioniranje Glavne skupštine. Poziv na Glavnu skupštinu, prijedlozi odluka i usvojene odluke se javno objavljuju sukladno odredbama Statutu Društva, Zakona o trgovačkim društvima, Zakona o tržištu kapitala i pravilima Zagrebačke burze. Postoji vremensko ograničenje vezano uz glasačka prava na Glavnoj skupštini: sukladno odredbama Zakona o trgovačkim društvima dioničari moraju prijaviti sudjelovanje u roku kako bi mogli sudjelovati na Glavnoj skupštini. Ni pod kojim uvjetima se ne mogu odvojiti prava koje proizlaze iz vrijednosnih papira od vlasništva istih. Ne postoje vrijednosni papiri s posebnim pravima niti ograničenja prava glasa (jedna dionica jedan glas).

Statut Društva zajedno s Zakonom o trgovačkim društvima definira proces odabira i opoziva Uprave i Nadzornog odbora. Ne postoje ograničenja na osnovi spola, dobi, obrazovanja, struke i sl. Zakon o trgovačkim društvima određuje bilo kakve izmjene i dopune Statuta Društva. Ovlasti Uprave su u potpunosti usklađene s Zakonom o trgovačkim društvima.

Struktura korporativnog upravljanja

Sukladno Zakonu o trgovačkim društvima i Statutu Društva organi Društva su Glavna skupština, Nadzorni odbor i Uprava, a spomenutim su aktima regulirane i njihove dužnosti i odgovornosti.

Glavna skupština

Glavna skupština Društva odlučuje o pitanjima određenima zakonom i Statutom Društva, a između ostaloga donosi Statut, odlučuje o upotrebi dobiti, odlučuje o povećanju i smanjenju kapitala, bira i razrješuje članove Nadzornog odbora, daje razrješnice članovima Uprave i Nadzornog odbora, imenuje vanjskog revizora Društva te obavlja i druge poslove suglasno Zakonu i Statutu Društva.

Petrokemija d.d.

Izjava o primjeni kodeksa korporativnog upravljanja (nastavak)

Nadzorni odbor

Nadzorni odbor Društva nadzire vođenje poslova Društva i u tu svrhu pregledava i ispituje poslovne knjige i dokumentaciju Društva. Nadzorni odbor podnosi Glavnoj skupštini Društva pisano izvješće o obavljenom nadzoru vođenja poslova Društva. Nadzorni odbor Društva sastoji se od pet članova. U pravilu se redovne sjednice Nadzornog odbora sazivaju jednom u tri mjeseca. O važnim i neodložnim pitanjima Nadzorni odbor može odlučivati na sjednicama koje se održavaju pisanim putem.

Članovi Nadzornog odbora na datum ovog godišnjeg izvješća i tokom razdoblja izvještavanja su kako slijedi:

Mijo Šepak	Član od 11.5.2016. do 6.2.2017., Predsjednik od 6.2.2017.
Marijan Kuprešak	Predsjednik od 12.5.2016. do 6.2.2017., Član od 6.2.2017.
Željko Klaus	Član do 12.5.2016., od 12.5.2016. Zamjenik Predsjednika
Ladislav Turčinović	Član od 11.5.2016.
Robert Blažinović	Član od 23.3.2017.

Revizijski odbor

Sukladno Statutu Društva, Nadzorni odbor Društva osnovao je Revizijski odbor. Rad Revizijskog odbora reguliran je Pravilnikom o radu Revizijskog odbora.

Revizijski odbor, imenovan sukladno zakonu, radio je u protekloj godini u sastavu od pet članova od kojih su svi također članovi Nadzornog odbora. Tijekom 2017. godine održano je pet sjednica Odbora za reviziju. Na sjednicama je raspravljano o pitanjima iz nadležnosti Nadzornog odbora. Odbor za reviziju pomagao je Nadzornom odboru u izvršavanju dužnosti vezanih za nadzor procesa financijskog izvještavanja, procesa revizije (uključujući preporuku glavnoj skupštini za izbor vanjskog revizora), kao i usklađenosti sa zakonima, propisima, pravilima i etičkim kodeksom.

Uz pomoć Revizijskog odbora, Nadzorni odbor nadzirao je adekvatnost sustava unutarnjih kontrola, koji se ostvaruje kroz tri međusobno neovisne kontrolne funkcije (unutarnja revizija, kontrola rizika, praćenje usklađenosti), a u cilju uspostave takvog sustava unutarnjih kontrola koji će omogućiti pravodobno otkrivanje i praćenje svih rizika kojima je Društvo izloženo u svome poslovanju.

Odbor za reviziju na datum ovog Godišnjeg izvješća radio je u sastavu:

Marijan Kuprešak	Predsjednik
Mijo Šepak	Član
Željko Klaus	Član
Ladislav Turčinović	Član
Robert Blažinović	Član

Uprava

Uprava vodi poslove Društva. Broj članova uprave varira te se trenutno sastoji od dva člana. Članovi su obično imenovani na mandat do četiri godine, tijekom kojeg su zaduženi za pojedina područja poslovanja. Uprava se redovno sastaje i donosi upravljačke odluke. Članovi Uprave na datum ovog godišnjeg izvješća i tokom razdoblja izvještavanja su kako slijedi:

Đuro Popijač	Predsjednik od 6. veljače 2017.
Nenad Zečević	Predsjednik do 6. veljače 2017., član od 6. veljače 2017. do 2. siječnja 2018.
Antonija Perošević Galović	Član do 6. veljače 2017.
Tamara Pernar	Član do 6. veljače 2017.
Vladimir Fresl	Član do 6. veljače 2017.
Davor Žmegač	Član od 29. svibnja 2017. godine

Petrokemija d.d.

Izjava o primjeni kodeksa korporativnog upravljanja (nastavak)

Ključni elementi sustava Unutarnjih kontrola i upravljanja rizicima koji se odnose na financijsko izvještavanje Društva

Cjelokupni sustavi kontrole Društva uključuju:

- odgovarajuću organizacijski strukturu na svim razinama sa raspodjelom dužnosti i definiranim razinama ovlasti te mehanizme izvještavanja prema višim razinama upravljanja
- unutarnje kontrole integrirane u poslovne procese i aktivnosti
- računovodstvene i administrativne politike i procedure u okviru kontrolnih funkcija koje se odnose na ključne rizike
- model korporativnog upravljanja koji čine Uprava i Nadzorni Odbor
- Upravu odgovornu za politike temeljnih područja poslovanja
- Usklađenost podataka u financijskim izvještajima Društva, koji daju istinit i fer prikaz financijskog položaja Društva. Podaci provjeravaju se od strane Uprave kako bi se osiguralo da su financijski izvještaji pripremljeni u skladu s potrebnom zakonskom regulativom i odobrenim računovodstvenim politikama
- Kodeks ponašanja koji utvrđuje temeljne standarde ponašanja članova Uprave i nadzornih tijela, kao i zaposlenika i vanjskih suradnika koji su, u okviru svojih uloga, dužni obavljati svoje dužnosti u interesu Društva i njenih dioničara na marljiv, pravilan, pravedan i profesionalan način

Osnova sustava interne kontrole Društva je interna politika koja definira temeljna načela, strukturu i funkcije nositelja aktivnosti unutarnjih kontrola. što pridonosi pravilnom korporativnom upravljanju i promicanju transparentnosti poslovanja pritom osiguravajući sigurno i stabilno poslovanje u skladu s regulatornim zahtjevima.

Glavne značajke su sljedeće:

- sveobuhvatan set računovodstvenih politika i procedura koje se odnose na pripremu godišnjeg izvješća u skladu s Međunarodnim Računovodstvenim Standardima usvojenim od strane EU
- Interna revizija Društva nadgleda cjelokupno poslovanje s ciljem procjene adekvatnosti uspostavljenog sustava internih kontrola
- Odjel za administrativno i financijsko upravljanje koji osigurava pouzdanost računovodstvenog i financijskog izvještavanja, nadzora i zaštite sustava internih kontrola za pripremu financijskih informacija
- Godišnje izvješće Društva podliježe detaljnom pregledu i odobrenju kroz proces strukturiranog upravljanja koji uključuje više i izvršno financijsko osoblje

Društvo je definiralo proces pripreme i objavljivanja financijskih izvještaja u detaljnom internom dokumentu. U svrhu praćenja i minimiziranja navedenih rizika Društvo koristi mjere opisane u bilješci *Upravljanje rizicima* unutar financijskih izvještaja.

Đuro Popijač
Predsjednik Uprave



Davor Žmegač
Član Uprave



30.travnja 2018.
Aleja Vukovar 4
Kutina
Hrvatska



Petrokemija d.d.

Izjava o odgovornosti Uprave

Uprava društva Petrokemija d.d. ("Društvo") odgovorna je za svaku poslovnu godinu pripremiti nekonsolidirane financijske izvještaje koji daju istinit i vjeran prikaz financijskog položaja Društva, njegovog rezultata poslovanja i njegovih novčanih tokova, u skladu s važećim računovodstvenim standardima te je odgovorna za ispravno vođenje računovodstvene evidencije potrebne za pripremu financijskih izvještaja u bilo koje vrijeme. Uprava ima opću odgovornost za poduzimanje raspoloživih mjera u cilju očuvanja imovine Društva te u sprečavanju i otkrivanju prijevara i ostalih nepravilnosti.

Uprava je odgovorna za odabir prikladnih računovodstvenih politika u skladu s važećim računovodstvenim standardima i za dosljednu primjenu istih; donošenje odluka i procjena koje su razumne i razborite te pripremu nekonsolidiranih financijskih izvještaja temeljem principa neograničenosti vremena poslovanja, osim ako je pretpostavka da će Društvo nastaviti s poslovanjem neprimjerena.

Uprava je svjesna da postoji neizvjesnost oko sposobnosti Društva da ostvari svoje potrebe za financiranjem te da refinancira ili servisira svoje obveze kako one dospijevaju. Međutim, kako je detaljnije opisano u bilješci 2.4., Uprava opravdano očekuje da Društvo može osigurati adekvatne resurse za nastavak poslovanja u doglednoj budućnosti. Iz navedenog razloga, Uprava i dalje prihvaća načelo neograničenosti poslovanja pri izradi nekonsolidiranih financijskih izvještaja.

Ako iz bilo kojeg razloga Društvo neće biti u mogućnosti nastaviti poslovati prema načelu neograničenosti poslovanja, navedeno bi moglo imati utjecaja na sposobnost Društva da realizira ekonomske koristi iz svoje imovine po trenutno priznatim vrijednostima ili podmiri svoje obveze u normalnom tijeku poslovanja u iznosima priznatim u nekonsolidiranim financijskim izvještajima. Ovi financijski izvještaji ne sadrže eventualne efekte koji bi rezultirali iz nemogućnosti Društva da nastavi poslovati po principu neograničenosti poslovanja.

Uprava je također odgovorna i za pripremu i sadržaj Izvješća posloводства i Izjave o primjeni kodeksa poslovnog upravljanja, u skladu s hrvatskim Zakonom o računovodstvu.

Nekonsolidirani financijski izvještaji odobreni su za izdavanje i potpisani od strane Uprave na dan 30. travnja 2018. godine te podnijeti Nadzornom odboru na usvajanje. Nakon toga se godišnji nekonsolidirani financijski izvještaji podnose Glavnoj skupštini dioničara na prihvaćanje.

Konsolidirani financijski izvještaji Grupe i Godišnje izvješće za Grupnu izdani su zasebno, istovremeno kad i godišnji nekonsolidirani financijski izvještaji. Društvo će objaviti zasebno Nefinancijsko izvješće, koje se odnosi na istu poslovnu godinu, a tim su izvješćem obuhvaćene informacije koje se zahtijevaju za konsolidirano nefinancijsko izvješće navedene u Zakonu o računovodstvu.

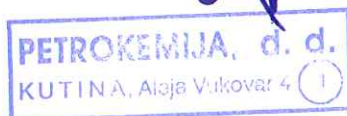
Đuro Popijač
Predsjednik Uprave



Davor Žmegač
Član Uprave



30. travnja 2018. godine
Aleja Vukovar 4
Kutina
Hrvatska



IZVJEŠĆE NEOVISNOG REVIZORA

Vlasnicima društva Petrokemija d.d., Kutina

Izvjeshće o reviziji financijskih izvještaja

Mišljenje s rezervom

Obavili smo reviziju nekonsolidiranih financijskih izvještaja društva Petrokemija d.d., Kutina („Društvo“), koji obuhvaćaju nekonsolidirani izvještaj o financijskom položaju na dan 31. prosinca 2017. godine, nekonsolidirani izvještaj o dobiti ili gubitku i ostaloj sveobuhvatnoj dobiti, nekonsolidirani izvještaj o promjenama glavnice i nekonsolidirani izvještaj o novčanim tokovima za tada završenu godinu te bilješke uz financijske izvještaje, uključujući i sažetak značajnih računovodstvenih politika.

Prema našem mišljenju, osim za učinke pitanja opisanog u našem izvješću u odjeljku *Osnova za mišljenje s rezervom*, priloženi nekonsolidirani financijski izvještaji fer prezentiraju, u svim značajnim odrednicama, financijski položaj Društva na dan 31. prosinca 2017. i njegovu financijsku uspješnost te njegove novčane tokove za tada završenu godinu u skladu s Međunarodnim standardima financijskog izvještavanja koje je usvojila Europska unija („MSFI“).

Osnova za mišljenje s rezervom

Društvo ima pravnu obvezu za sanaciju odlagališta u Kutini i vraćanje zemljišta u prvobitno stanje, kao što je opisano u bilješci 28., Sukladno Međunarodnom računovodstvenom standardu 37 „Rezerviranja, nepredvidive obveze i nepredvidiva imovina“, Društvo treba priznati rezervaciju za troškove sanacije zemljišta i zatvaranje odlagališta. Navedena rezervacija nije priznata u nekonsolidiranim financijskim izvještajima za 2017. i 2016. godinu. Zbog ograničenih informacija vezano uz pravnu obvezu, nismo bili u mogućnosti prikupiti dostatne i primjerene dokaze potrebne za procjenjivanje potrebne rezervacije. Uslijed navedenog nismo bili u mogućnosti utvrditi potrebne usklade na dan 31. prosinca 2017. godine.

Obavili smo našu reviziju u skladu sa Zakonom o reviziji i Međunarodnim revizijskim standardima („MRevS“). Naše odgovornosti prema tim standardima su detaljnije opisane u našem Izvješću neovisnog revizora u odjeljku *Odgovornosti revizora za reviziju nekonsolidiranih financijskih izvještaja*. Neovisni smo od Društva u skladu s Kodeksom etike za profesionalne računovođe („IESBA Kodeks“) i ispunili smo naše etičke odgovornosti u skladu s IESBA Kodeksom. Vjerujemo da su revizijski dokazi koje smo pribavili dostatni i primjereni da osiguraju osnovu za naše mišljenje s rezervom.

Značajna neizvjesnost u vezi s vremenski neograničenim poslovanjem

Skrećemo pozornost na bilješku 2.4. „Osnove pripreme - Vremenska neograničenost poslovanja“ u kojoj je navedeno da je Društvo zabilježilo gubitak nakon oporezivanja od 242.617 tisuća kuna za godinu koja je završila 31. prosinca 2017 (2016.: 87.310 tisuća kuna) što je rezultiralo gubitkom iznad visine kapitala u iznosu od 195.801 tisuća kuna na dan 31. prosinca 2017. godine. Kratkoročne obveze Društva premašile su kratkotrajnu imovinu za 563.713 tisuća kuna na dan 31. prosinca 2017. godine (2016.: 469.520 tisuća kuna) Prethodno spomenute okolnosti, uz ostala pitanja navedena u bilješci 2.4. „Osnove pripreme - Vremenska neograničenost poslovanja“ ukazuju na postojanje značajne neizvjesnosti koja može uzrokovati značajnu sumnju u mogućnost Društva da nastavi s vremenski neograničenim poslovanjem. Naše mišljenje nije modificirano u vezi s istaknutim pitanjem.

Društvo upisano u sudski registar Trgovačkog suda u Zagrebu: MBS 030022053; uplaćen temeljni kapital: 44.900,00 kuna; članovi uprave: Branislav Vrtačnik, Marina Tonžetić, Juraj Moravek i Dražen Nimčević; poslovna banka: Zagrebačka banka d.d., Trg bana Josipa Jelačića 10, 10 000 Zagreb, ž. račun: 2360000-1101896313; SWIFT Code: ZBAHR2X IBAN: HR2723600001101896313; Privredna banka Zagreb d.d., Radnička cesta 50, 10 000 Zagreb, ž. račun: 2340009-1110098294; SWIFT Code: PBZGHR2X IBAN: HR3823400091110098294; Raiffeisenbank Austria d.d., Petrinjska 59, 10 000 Zagreb, ž. račun: 2484008-1100240905; SWIFT Code: RZBHR2X IBAN: HR1024840081100240905.

Deloitte se odnosi na Deloitte Touche Tohmatsu Limited, skraćeno DTTL, poznat i pod nazivom „Deloitte Global“, pravnu osobu osnovanu prema pravu Ujedinjenog Kraljevstva Velike Britanije i Sjeverne Irske (izvorno „UK private company limited by guarantee“) i mrežu njegovih članova i s njima povezanih subjekata. DTTL i svaki njegov član su pravno odvojeni i samostalni subjekti. Usluge klijentima ne pruža DTTL. Detaljan opis DTTL-a i njegovih članova možete pronaći na adresi www.deloitte.com/hr/o-nama.

IZVJEŠĆE NEOVISNOG REVIZORA (NASTAVAK)

Izvješće o reviziji financijskih izvještaja (nastavak)

Ključna revizijska pitanja

Ključna revizijska pitanja su ona pitanja koja su bila, po našoj profesionalnoj prosudbi, od najveće važnosti za našu reviziju nekonsolidiranih financijskih izvještaja tekućeg razdoblja. Tim pitanjima smo se bavili u kontekstu naše revizije nekonsolidiranih financijskih izvještaja kao cjeline i pri formiranju našeg mišljenja o njima, i mi ne dajemo zasebno mišljenje o tim pitanjima. Osim pitanja opisanog u odjeljku *Osnova za mišljenje s rezervom* odredili smo da će niže navedena pitanja biti ključna revizijska pitanja koja trebamo priopćiti u našem izvješću.

Prihodi od prodaje

Prema informacijama objavljenima u bilješci 7, Društvo je u financijskoj godini ostvarilo ukupne prihode od prodaje u iznosu 1.933.401 tisuću kuna (2016. godine 1.845.625 tisuće kuna). Prihodi od prodaje važni su za ocjenjivanje uspješnosti poslovanja Društva. Postoji rizik da su iskazani prihodi viši od prihoda koje je Društvo stvarno zaradilo. Prihodi iz redovnog poslovanja obračunavaju se nakon dovršetka kupoprodajne transakcije, dostave robe kupcu i prijenosa svih ekonomskih rizika na kupca. Društvo ostvaruje svoje prihode prodajom na inozemnom i domaćem tržištu. Do prijenosa rizika i nagrada povezanih s uslugama odnosno dobrima dolazi kad su dobra odnosno usluge prenesene na kupca, kad su dobra plaćena i dostupna na lokaciji treće ili povezane osobe. Proces prodaje podržan je internim kontrolama koje su ugrađene u informacijske sustave Društva. S obzirom na moguć utjecaj netočno obračunatih prihoda, zaključili smo da je točno obračunavanje prihoda jedno od glavnih pitanja kojima se treba posvetiti u reviziji.

Opis i rezultati primijenjenih revizijskih postupaka

Dokazni postupci koje smo primijenili u reviziji sastojali su se od ispitivanja ustroja i učinkovitosti djelovanja internih kontrola u Društvu kao ostalih dokaznih postupaka kako bismo se uvjerali u točnost obračunavanja prihoda i transakcija prihoda te u njihovo priznavanje u ispravnom razdoblju.

Testirali smo ustroj i učinkovitost djelovanja glavnih internih kontrola nad procesom prodaje. Postupci testiranja obuhvatili su:

- testiranje internih kontrola koje obuhvaćaju uparivanje izlazne fakture s pripadajućim cjenikom (ugovorom) i otpremnicom te provjeru ispravnosti podataka korištenih za potrebe izdavanja fakture (cijene i količine),
- testiranje internih kontrola koje obuhvaćaju provjeru da li sve što je proknjiženo unutar mjeseca odgovara onome što je fakturirano u tom periodu.

Na temelju rezultata revizorskih procedura za interne kontrole, odredili smo opseg i vrstu testova radi provjere točnosti obračunavanja prihoda te smo tome pridodali dokazne postupke iz internih dokumenata na način da smo ih povezivali s obračunatim prihodima od prodaje i pripadajućim platnim transakcijama ili otpremnicama.

IZVJEŠĆE NEOVISNOG REVIZORA (NASTAVAK)

Izvješće o reviziji financijskih izvještaja (nastavak)

Ključna revizijska pitanja (nastavak)

Vrednovanje gotovih proizvoda

Društvo se primarno bavi proizvodnjom i distribucijom mineralnih gnojiva kupcima u Hrvatskoj i drugim zemljama, unutar i izvan Europske unije. Na tržišne cijene gnojiva značajno utječe volatilitet potražnje za poljoprivrednim proizvodima koja nije nužno u korelaciji tržišnih cijena prirodnog plina, ključne sirovine za proizvodnju Društva i najznačajnije sastavnice troška zaliha gotovih proizvoda. Prema tome, postoji rizik da tržišne cijene gnojiva u određenom trenutku padnu ispod razine troška njihove proizvodnje. Prema informacijama objavljenima u bilješci 18 gotovi proizvodi Društva na 31. prosinca 2017. godine iznose 162.788 tisuća kuna (2016. godine 164.943 tisuće kuna).

Na svaki datum izvještavanja, kako je propisano relevantnim računovodstvenim standardima, Društvo utvrđuje premašuje li knjigovodstvena vrijednost zaliha njihovu neto utrživu vrijednost. Društvo svoje zalihe gotovih proizvoda testira vezano uz potencijalno smanjenje njihovih očekivanih prodajnih cijena ispod razine troškova proizvodnje.

Usredotočili smo se na ovo područje budući da utvrđivanje knjigovodstvene vrijednosti zaliha zahtijeva značajne prosudbe posloводства. Prosudbe se oslanjaju na pretpostavke, kao što su, prije svega, izračun troškova proizvodnje, tržišne cijene gnojiva ostvarive u budućnosti kao i očekivane razine tržišne potražnje za gnojivima. Promjene ovih pretpostavki mogu dovesti do značajne promjene u knjigovodstvenoj vrijednosti zaliha i pripadajućeg učinka na rezultat poslovanja.

Opis i rezultati primijenjenih revizijskih postupaka

Testirali smo interne kontrole vezano uz obračun proizvodnje. Ocijenili smo primjerenost prosudbi koje Društvo primjenjuje kod obračuna proizvodnje. Navedeno je uključivalo:

- preispitivanje procjena rukovodstva vezano uz određivanje i primjenjivost standardnih cijena, svođenje na stvarne cijene te alokacije troškova;
- testiranje obračuna proizvodnje, uključujući i njegovu matematičku točnost, cjelovitost i ocjenu korištenih informacija

U sklopu spomenutih revizijskih postupaka utvrdili smo sve stavke troškova koje se prema internom ključu dijele na proizvodne i neproizvodne troškove. Odredili smo troškove koje smatramo značajnima te smo provjerili zadovoljavaju li kriterije iz MRS-a 2 za uključivanje u knjigovodstvenu vrijednost zaliha. Promatrali smo relevantne vrste troškova, mjesto troška i metodologiju kapitaliziranja troškova gotovih proizvoda. Na temelju uzorka, razmotrili smo ukoliko je umanjenje vrijednosti na neto utrživu vrijednost za pojedine stavke zaliha opravdano s obzirom na njihove prodajne cijene i očekivane troškove prodaje nakon izvještajnog datuma. Ocijenili smo adekvatnost objava vezano uz procjene uključene u obračun proizvodnje te uz utvrđivanje neto utržive vrijednosti zaliha i eventualnog pripadajućeg umanjenja vrijednosti.

IZVJEŠĆE NEOVISNOG REVIZORA (NASTAVAK)

Izvješće o reviziji financijskih izvještaja (nastavak)

Ostala pitanja

Skrećemo pozornost na činjenicu da je Društvo ove nekonsolidirane financijske izvještaje sastavilo sukladno zahtjevima hrvatskih zakona i propisa te da su ulaganja u ovisna društva u ovim nekonsolidiranim financijskim izvještajima iskazana po trošku ulaganja. Društvo je osim toga i dio nekonsolidiranih financijskih izvještaja koji završavaju na dan 31. prosinca 2017. godine zajedno s njegovim ovisnim društvima („Grupa“), te bi radi boljeg razumijevanja Grupe u cjelini korisnici trebali čitati konsolidirane financijske izvještaje povezano s ovim nekonsolidiranim financijskim izvještajima. Konsolidirani financijski izvještaji bit će objavljeni kad i ovi nekonsolidirani financijski izvještaji.

Nekonsolidirane financijske izvještaje Društva za godinu završenu 31. prosinca 2016. revidirao je drugi revizor koji je izrazio modificirano mišljenje o tim financijskim izvještajima 13. travnja 2017. godine.

Ostale informacije

Uprava je odgovorna za ostale informacije. Ostale informacije sadrže informacije uključene u Godišnje izvješće, ali ne uključuju nekonsolidirane financijske izvještaje i naše Izvješće neovisnog revizora o njima i Nefinancijsko izvješće za koje očekujemo da će nam biti stavljeno na raspolaganje nakon datuma izvješća neovisnog revizora.

Naše mišljenje o nekonsolidiranim financijskim izvještajima ne obuhvaća ostale informacije.

U vezi s našom revizijom nekonsolidiranih financijskih izvještaja, naša je odgovornost pročitati ostale informacije i, u provođenju toga, razmotriti jesu li ostale informacije značajno proturječne nekonsolidiranim financijskim izvještajima ili našim saznanjima stečenim u reviziji ili se drugačije čini da su značajno pogrešno prikazane. U pogledu Izvješća posloводства Društva i Izjave o primjeni kodeksa korporativnog upravljanja, koji su uključeni u Godišnje izvješće, obavili smo i postupke propisane Zakonom o računovodstvu. Ti postupci uključuju provjeru uključuju li Izvješće posloводства i Izjava o primjeni kodeksa korporativnog upravljanja potrebne objave navedene u člancima 21. i 22. Zakona o računovodstvu te sadrži li Izjava o primjeni kodeksa korporativnog upravljanja informacije navedene u članku 22. Zakona o računovodstvu.

Temeljem provedenih postupaka tijekom naše revizije, u mjeri u kojoj smo bili u mogućnosti to procijeniti, izvještavamo sljedeće:

- 1) Informacije uključene u ostale informacije u skladu su, u svim značajnim odrednicama, s priloženim nekonsolidiranim financijskim izvještajima.
- 2) Izvješće posloводства pripremljeno je, u svim značajnim odrednicama, u skladu s člankom 21. Zakona o računovodstvu.
- 3) Izjava o primjeni kodeksa korporativnog upravljanja pripremljena je, u svim značajnim odrednicama, u skladu s člankom 22., stavkom 1., točkama 3. i 4. Zakona o računovodstvu te uključuje informacije iz članka 22., stavka 1. točaka 2., 5., 6. i 7., istog zakona.

Na temelju poznavanja i razumijevanja poslovanja Društva i njihova okruženja stečenog u okviru revizije nekonsolidiranih financijskih izvještaja, nismo ustanovili značajne pogrešne prikaze u ostalim informacijama koje smo dobili prije datuma revizorskog izvješća. Kada ćemo pročitati Nefinancijsko izvješće, ako budemo zaključili da u njemu postoji značajni pogrešni prikaz, od nas se zahtijeva da priopćimo pitanje onima koji su zaduženi za upravljanje.

Odgovornosti Uprave i Nadzornog Odbora za nekonsolidirane financijske izvještaje

Uprava je odgovorna za sastavljanje i fer prikaz financijskih izvještaja u skladu s MSFI-jevima, i za one interne kontrole za koje Uprava odredi da su potrebne za omogućavanje sastavljanja financijskih izvještaja koji su bez značajnog pogrešnog prikaza uslijed prijevare ili pogreške. U sastavljanju financijskih izvještaja, Uprava je odgovorna za procjenjivanje sposobnosti Društva da nastavi s vremenski neograničenim poslovanjem, objavljivanje, ako je primjenjivo, pitanja povezanih s vremenski neograničenim poslovanjem i korištenjem računovodstvene osnove utemeljene na vremenskoj neograničenosti poslovanja, osim ako Uprava ili namjerava likvidirati Društvo ili prekinuti poslovanje ili nema realne alternative nego da to učini.

Nadzorni odbor je odgovoran za nadziranje procesa financijskog izvještavanja kojeg je ustanovilo Društvo.

IZVJEŠĆE NEOVISNOG REVIZORA (NASTAVAK)

Izvješće o reviziji financijskih izvještaja (nastavak)

Odgovornosti revizora za reviziju nekonsolidiranih financijskih izvještaja

Naši ciljevi su steći razumno uvjerenje o tome jesu li financijski izvještaji kao cjelina bez značajnog pogrešnog prikaza uslijed prijevare ili pogreške i izdati izvješće neovisnog revizora koje uključuje naše mišljenje. Razumno uvjerenje je visoka razina uvjerenja, ali nije garancija da će revizija obavljena u skladu s MRevS-ima uvijek otkriti značajno pogrešno prikazivanje kada ono postoji. Pogrešni prikazi mogu nastati uslijed prijevare ili pogreške i smatraju se značajni ako se razumno može očekivati da, pojedinačno ili skupno, utječu na ekonomske odluke korisnika donijete na osnovi tih financijskih izvještaja.

Kao sastavni dio revizije u skladu s MRevS-ima, stvaramo profesionalne prosudbe i održavamo profesionalni skepticizam tijekom revizije. Mi također:

- Prepoznamo i procjenjujemo rizike značajnog pogrešnog prikaza financijskih izvještaja, zbog prijevare ili pogreške, oblikujemo i obavljamo revizijske postupke kao reakciju na te rizike i pribavljamo revizijske dokaze koji su dostatni i primjereni da osiguraju osnovu za naše mišljenje. Rizik neotkrivanja značajnog pogrešnog prikaza nastalog uslijed prijevare je veći od rizika nastalog uslijed pogreške, jer prijevare može uključiti tajne sporazume, krivotvorenje, namjerno ispuštanje, pogrešno prikazivanje ili zaobilaženje internih kontrola.
- Stječemo razumijevanje internih kontrola relevantnih za reviziju kako bismo oblikovali revizijske postupke koji su primjereni u danim okolnostima, ali ne i za svrhu izražavanja mišljenja o učinkovitosti internih kontrola Društva.
- Ocjenjujemo primjerenost korištenih računovodstvenih politika i razumnost računovodstvenih procjena i povezanih objava koje je stvorila Uprava.
- Zaključujemo o primjerenosti korištene računovodstvene osnove utemeljene na vremenskoj neograničenosti poslovanja koju koristi Uprava i, temeljeno na pribavljenim revizijskim dokazima, zaključujemo o tome postoji li značajna neizvjesnost u vezi s događajima ili okolnostima koji mogu stvarati značajnu sumnju u sposobnost Društva da nastavi s vremenski neograničenim poslovanjem. Ako zaključimo da postoji značajna neizvjesnost, od nas se zahtijeva da skrenemo pozornost u našem izvješću neovisnog revizora na povezane objave u financijskim izvještajima ili, ako takve objave nisu odgovarajuće, da modificiramo naše mišljenje. Naši zaključci se temelje na revizijskim dokazima pribavljenim sve do datuma našeg izvješća neovisnog revizora. Međutim, budući događaji ili uvjeti mogu uzrokovati da Društvo prekine s nastavljanjem poslovanja po vremenski neograničenoj osnovi.
- Ocjenjujemo cjelokupnu prezentaciju, strukturu i sadržaj financijskih izvještaja, uključujući i objave, kao i odražavaju li financijski izvještaji transakcije i događaje na kojima su zasnovani na način kojim se postiže fer prezentacija.

Mi komuniciramo s onima koji su zaduženi za upravljanje u vezi s, između ostalih pitanja, planiranim djelokrugom i vremenskim rasporedom revizije i važnim revizijskim nalazima, uključujući i onima u vezi sa značajnim nedostacima u internim kontrolama koji su otkriveni tijekom naše revizije.

IZVJEŠĆE NEOVISNOG REVIZORA (NASTAVAK)

Izvješće o reviziji financijskih izvještaja (nastavak)

Odgovornosti revizora za reviziju nekonsolidiranih financijskih izvještaja (nastavak)

Mi također dajemo izjavu onima koji su zaduženi za upravljanje da smo postupili u skladu s relevantnim etičkim zahtjevima u vezi s neovisnošću i da ćemo komunicirati s njima o svim odnosima i drugim pitanjima za koja se može razumno smatrati da utječu na našu neovisnost, kao i, gdje je primjenjivo, o povezanim zaštitama.

Između pitanja o kojima se komunicira s onima koji su zaduženi za upravljanje, mi određujemo ona pitanja koja su od najveće važnosti u reviziji financijskih izvještaja tekućeg razdoblja i stoga su ključna revizijska pitanja. Mi opisujemo ta pitanja u našem izvješću neovisnog revizora, osim ako zakon ili regulativa sprječava javno objavljivanje pitanja ili kada odlučimo, u iznimno rijetkim okolnostima, da pitanje ne treba priopćiti u našem izvješću neovisnog revizora jer se razumno može očekivati da bi negativne posljedice priopćavanja nadmašile dobrobiti javnog interesa od takvog priopćavanja.

Izvještavanje sukladno ostalim zakonskim ili regulatornim zahtjevima Ostale obveze izvještavanja propisane Uredbom EU br. 537/2014 Europskog parlamenta i Vijeća i Zakonom o reviziji

Glavna skupština Društva nas je imenovala revizorom Društva 20. srpnja 2017. godine za potrebe revizije priloženih financijskih izvještaja. Naš neprekinuti angažman traje ukupno jednu godinu te se odnosi na razdoblje 1. siječnja 2017. do 31. prosinca 2017. godine. Potvrđujemo sljedeće:

- naše revizorsko mišljenje o priloženim financijskim izvještajima dosljedno je s dodatnim izvješćem izdanim revizorskom odboru Društva 30. travnja 2018. godine, u skladu s člankom 11. Uredbe (EU) br. 537/2014 Europskog parlamenta i Vijeća;
- prilikom obavljanja revizije nisu pružane nedozvoljene nerevizorske usluge iz članka 5. stavka 1. Uredbe (EU) br. 537/2014 Europskog parlamenta i Vijeća.

Društvu i društvima pod njegovom kontrolom nismo, uz usluge zakonske revizije, pružili druge usluge, osim onih usluga koje su objavljene u Godišnjem izvješću.

Partner odgovoran za angažman revizije na temelju koje je sastavljeno ovo izvješće neovisnog revizora je Branislav Vrtačnik.



Branislav Vrtačnik
Predsjednik Uprave i ovlašten revizor

Deloitte d.o.o.
Zagreb, 30. travnja 2018.
Radnička cesta 80,
10 000 Zagreb, Hrvatska

Petrokemija d.d.

Nekonsolidirani izvještaj o sveobuhvatnoj dobiti

za godinu koja je završila 31. prosinca 2017.

(u tisućama kuna)	<i>Bilješka</i>	2017.	2016.
Prihodi od prodaje	7	1.933.401	1.845.625
Ostali prihodi	8	32.728	69.017
Ukupni prihodi iz poslovanja		1.966.129	1.914.642
Promjena zaliha gotovih proizvoda i nedovršene proizvodnje	18	(14.113)	(94.927)
Troškovi sirovina, materijala i usluga	9	(1.699.860)	(1.520.909)
Troškovi osoblja	10	(183.880)	(185.985)
Amortizacija	14,15	(93.817)	(82.244)
Ostali troškovi poslovanja	11	(167.941)	(79.171)
Ukupno troškovi iz poslovanja		(2.159.611)	(1.963.236)
Gubitak iz poslovanja		(193.482)	(48.594)
Financijski prihodi	12	17.456	6.852
Financijski troškovi	12	(66.591)	(45.568)
Neto financijski troškovi		(49.135)	(38.716)
Gubitak prije poreza		(242.617)	(87.310)
Porez na dobit	13	-	-
Gubitak za godinu		(242.617)	(87.310)
Ostala sveobuhvatna dobit		-	-
Ukupni sveobuhvatni gubitak		(242.617)	(87.310)

Petrokemija d.d.
Nekonsolidirani izvještaj o financijskom položaju
za godinu koja je završila 31. prosinca 2017.

(u tisućama kuna)	<i>Bilješka</i>	31.12.2017.	31.12.2016.
IMOVINA			
Dugotrajna imovina			
Nekretnine, postrojenja i oprema	14	668.757	669.538
Nematerijalna imovina	15	8.491	8.022
Ulaganja u ovisna i pridružena društva	16	15.655	24.213
Dugotrajna financijska imovina	17	8	8
		692.911	701.781
Kratkotrajna imovina			
Zalihe	18	285.373	397.600
Potraživanja od kupaca i ostala potraživanja	19	71.036	78.705
Kratkotrajna financijska imovina	17	5.749	33.632
Novac i novčani ekvivalenti	20	26.387	22.333
		388.545	532.270
Ukupna imovina		1.081.456	1.234.051
GLAVNICA I OBVEZE			
Kapital i pričuve			
Dionički kapital	21	42.904	386.135
Rezerve		3.912	(200)
Preneseni gubitak		(242.617)	(339.107)
		(195.801)	46.828
Dugoročne obveze			
Kredit i zajmovi	22	305.240	173.432
Rezerviranja	23	19.759	12.001
		324.999	185.433
Kratkoročne obveze			
Obveze prema dobavljačima i ostale obveze	24	437.038	520.030
Kredit i zajmovi	22	515.220	481.760
		952.258	1.001.790
Ukupno glavnica i obveze		1.081.456	1.234.051

Petrokemija d.d.
Nekonsolidirani izvještaj o promjenama glavnice
za godinu koja je završila 31. prosinca 2017.

(u tisućama kuna)

Stanje 1. siječnja 2016.

Sveobuhvatna dobit

Gubitak za godinu

Ostala sveobuhvatna dobit

Ukupna sveobuhvatna dobit

Stanje 31. prosinca 2016. godine

Dionički kapital	Ostale pričuve	Preneseni gubitak	Ukupno
386.135	(200)	(251.797)	134.138
-	-	(87.310)	(87.310)
-	-	-	-
-	-	(87.310)	(87.310)
386.135	(200)	(339.107)	46.828

(u tisućama kuna)

Stanje 1. siječnja 2017.

Smanjenje temeljnog kapitala (bilješka 21)

Rezerve iz dobiti

Sveobuhvatna dobit

Gubitak za godinu

Ostala sveobuhvatna dobit

Ukupna sveobuhvatna dobit

Stanje 31. prosinca 2017. godine

Dionički kapital	Ostale pričuve	Preneseni gubitak	Ukupno
386.135	(200)	(339.107)	46.828
(343.231)	4.124	339.107	-
-	(12)	-	(12)
-	-	(242.617)	(242.617)
-	-	-	-
42.904	3.912	(242.617)	(242.617)
			(195.801)

Bilješke koje slijede čine sastavni dio ovih financijskih izvještaja

Petrokemija d.d.

Nekonsolidirani izvještaj o novčanom toku

za godinu koja je završila 31. prosinca 2017.

<i>(u tisućama kuna)</i>	Bilješka	2017	2016
Tijek novca iz poslovnih aktivnosti			
Gubitak prije poreza		(242.617)	(87.310)
<i>Usklađenja:</i>			
Amortizacija	14, 15	93.817	82.244
Vrijednosno usklađenje materijalne i financijske imovine	11, 12	18.797	-
Vrijednosno usklađenje zaliha	11	69.605	-
Umanjenje vrijednosti potraživanja	19	5	18
Prihod od kamata	12	(40)	(80)
Trošak kamata	12	45.227	32.174
Neto povećanje rezerviranja	23	7.758	1.323
Neto promjena tečajnih razlika	12	(8.322)	(6.697)
Neto gubitak od rashoda nekretnina, postrojenja i opreme	14, 15	4.363	2.673
Novac iz poslovanja prije promjena u obrtnom kapitalu		(11.407)	24.345
Promjene radnog kapitala			
Smanjenje zaliha		42.622	86.174
Smanjenje / (povećanje) potraživanja i ostalih potraživanja		7.664	(1.368)
(Smanjenje) / povećanje obveza prema dobavljačima i ostalih obveza		(75.558)	116.768
Neto novac (korišten) / ostvaren u poslovanju		(36.679)	225.919
Plaćene kamate			
Neto novac (korišten) / ostvaren poslovnim aktivnostima		(41.838)	(29.444)
		(78.517)	196.475
Tijek novca iz investicijskih aktivnosti			
Kupnja nekretnina, postrojenja, opreme i nematerijalne imovine	14, 15	(108.198)	(134.571)
Naplaćene kamate		40	80
Neto primici/(izdaci) od depozita u bankama i novčanih fondova		27.883	(6.075)
Prodaja nekretnina, postrojenja, opreme i nematerijalne imovine		-	6.562
Ostali primici od dugotrajne financijske imovine		92	-
Neto novčani izdaci iz investicijskih aktivnosti		(80.183)	(134.004)
Tijek novca iz aktivnosti financiranja			
Priljeni krediti i zajmovi		389.343	30.394
Otplata kredita i zajmova		(226.589)	(77.941)
Neto novčani primici / (izdaci) iz aktivnosti financiranja		162.754	(47.547)
Neto povećanje novca i novčanih ekvivalenata			
		4.054	14.924
Novac i novčani ekvivalenti na početku godine		22.333	7.409
Novac i novčani ekvivalenti na kraju tekuće godine	20	26.387	22.333

Bilješke koje slijede čine sastavni dio ovih financijskih izvještaja

Petrokemija d.d.

Bilješke (čine sastavni dio financijskih izvještaja)

1 Općenite informacije

Društvo Petrokemija d.d. Tvornica gnojiva („Društvo“) osnovano je 1965. godine, premda početak proizvodnje čađe, datira od 1926. godine. Danas je Društvo registrirano kod Trgovačkog suda u Zagrebu pod matičnim brojem subjekta MBS 080004355 i OIB 24503685008.

Na dan 31. prosinca 2017. godine dionički kapital Društva iznosi 42.904 tisuća kuna i podijeljen je na 4.290.393 nematerijaliziranih redovitih dionica, svaka u nominalnom iznosu od 10 kuna. Dionice Društva kotiraju na Službenom tržištu Zagrebačke burze. Vlasnička struktura prikazana je u bilješci 21.

Na dan 31. prosinca 2017. godine Društvo je zapošljavalo 1.572 zaposlenika (31. prosinca 2016. godine: 1.595 zaposlenika).

Sukladno nacionalnoj klasifikaciji djelatnosti te uz osnovnu djelatnost proizvodnje mineralnih gnojiva, upisane u registar Trgovačkog suda u Sisku, Društvo obavlja djelatnosti proizvodnje dodataka hrani za životinje, proizvodnje kemikalija i kemijskih proizvoda, proizvodnje ostalih proizvoda od gume, metala, opskrbe električnom energijom, plinom, parom i toplom vodom, skupljanja, pročišćavanja i distribucije vode, istraživanja i razvoja u prirodnim, tehničkim i tehnološkim znanostima.

Tijela Društva

Tijela Društva su Uprava društva, Nadzorni odbor i Glavna skupština.

Uprava

Članovi Uprave Društva tijekom godine do datuma odobranja ovih financijskih izvještaja bili su:

Đuro Popijač	Predsjednik od 7. veljače 2017.
Nenad Zečević	Član do 02. siječnja 2018., Predsjednik do 6. veljače 2017.
Antonija Perošević Galović	Član do 6. veljače 2017.
Tamara Pernar	Član do 6. veljače 2017.
Vladimir Fresl	Član do 6. veljače 2017.
Davor Žmegač	Član od 29. svibnja 2017. godine

Nadzorni odbor

Članovi Nadzornog odbora Društva su:

Mijo Šepak	Član od 11.5.2016. do 6.2.2017., Predsjednik od 6. veljače 2017.
Marijan Kuprešak	Predsjednik od 12.5.2016. do 6.2.2017., Član od 6. veljače 2017.
Željko Klaus	Član do 12. svibnja 2016., od 12. svibnja 2016. Zamjenik Predsjednika
Ladislav Turčinović	Član od 11. svibnja 2016.
Robert Blažinović	Član od 23. ožujka 2017.

Glavna skupština

Glavna skupština je organ Društva u kojem dioničari ostvaruju svoja prava u poslovima Društva, ako zakonom ili Statutom nije drugačije određeno. Glavnu skupštinu Društva čine imatelji dionica s pravom glasa.

Petrokemija d.d.

Bilješke (nastavak)

2 Osnove pripreme

2.1 Osnove računovodstva

Nekonsolidirani financijski izvještaji pripremljeni su u skladu s Međunarodnim standardima financijskog izvještavanja usvojenima od strane Europske unije ("MSFI EU").

Ovi nekonsolidirani financijski izvještaji napravljeni su samo za Društvo. Konsolidirani financijski izvještaji Društva i njegovih ovisnih društava koje je Društvo također pripremila u skladu s MSFI EU, izdani su zasebno, istovremeno kad i nekonsolidirani financijski izvještaji.

Ove nekonsolidirane financijske izvještaje odobrila je Uprava na dan 30.travnja 2018. godine.

2.2 Osnove prikaza

Financijski izvještaji sastavljeni su po načelu nastanka događaja, odnosno učinci transakcija i drugih događaja priznaju se kad su nastali i uključuju u financijske izvještaje za razdoblje na koje se odnose, kao i pod pretpostavkom vremenske neograničenosti poslovanja, a sve u svrhu pružanja informacija o imovini, obvezama, kapitalu, приходima, rashodima, dobiti i/ili gubitku.

2.3 Funkcionalna valuta i valuta prikazivanja

Financijski izvještaji izraženi su u hrvatskoj valuti kuni ("kn") koja je ujedno i funkcionalna valuta Društva. Svi financijski rezultati zaokruženi su na najbližu tisuću.

2.4 Vremenska neograničenost poslovanja

U godini koja je završila 31. prosinca 2017. Društvo je zabilježilo gubitak nakon oporezivanja od 242.617 tisuća kn (2016.: 87.310 tisuća kn). Nadalje, na dan 31. prosinca 2017. Društvo ima kratkoročne obveze koje premašuju kratkotrajnu imovinu za 563.713 tisuća kn (2016.: 469.520 tisuća kn). Na dan 31. prosinca 2017. Društvo također ima negativan kapital u iznosu od 195.801 tisuću kn.

Društvo održava likvidnost kroz financiranje potraživanjima i drugim mjerama obrtnog kapitala. U uvjetima trenutnih tržišnih cijena mineralnih gnojiva, Društvo ima negativan novčani tok i nije u mogućnosti servisirati postojeći dug. Kontinuirano snižavanje tržišnih cijena gnojiva je postavilo značajan pritisak na likvidnost i solventnost Društva s negativnim obrtnim kapitalom te financijskim dugom u iznosu od 820.460 tisuća kn (2016.: 655.192 tisuća kn).

Od 2013. godine, Društvo kontinuirano provodi sveobuhvatne mjere operativnog i financijskog restrukturiranja u okviru plana restrukturiranja usvojenog od strane Nadzornog odbora. Plan restrukturiranja, koji je u nekoliko navrata ažuriran, temelji se na realizaciji sljedećih mjera koje su primarno usmjerene na dugoročnu stabilizaciju Društva:

- optimizacija troškova nabave, posebice troška prirodnog plina,
- refokusiranje proizvodnih aktivnosti,
- optimizacija radne strukture,
- dezinvestiranje ili prenamjena neoperativne i neposlovne imovine te
- mjere refinanciranja duga i dokapitalizacija.

Petrokemija d.d.

Bilješke (nastavak)

2 Osnove pripreme (nastavak)

2.4 Vremenska neograničenost poslovanja (nastavak)

Osim do sada provedenih mjera restrukturiranja, Društvo je iniciralo proces ulaska strateškog investitora koji bi dokapitalizirao Društvo i omogućio dostatnu likvidnost za finalizaciju procesa restrukturiranja i stabilizaciju poslovanja Društva na duži rok. Ovaj proces prošao je kroz nekoliko faza pri čemu je nekolicina investitora izrazila interes i izvršila dubinsko snimanje Društva. Nastavno na iskazani indikativni interes u dokapitalizaciji Petrokemije d.d., nakon završetka procesa dubinskog snimanja pozvani su zainteresirani investitori da daju obvezujuće ponude do 22. rujna 2017. Nastavno na javno objavljeni Poziv za dostavu obvezujućih ponuda u dokapitalizaciji Petrokemije d.d., Društvo je do roka iskazanog u Pozivu i obavijesti o produženju roka za ponude zaprimilo obvezujuće ponude nekoliko zainteresiranih ponuđača. Ponude potencijalnih investitora su dostavljene u Centar za restrukturiranje i prodaju i Ministarstvo državne imovine na daljnji postupak. U vrijeme objave ovih Izvješća u tijeku su pregovori većinskog vlasnika i potencijalnih investitora u pogledu konačnog utvrđivanja međusobnih obveza te sadržaja međuvlasničkog ugovora kojim bi se definirao budući model poslovanja Petrokemije d.d.. Planirani rok za završetak postupka bio je do kraja 2017. godine, no kako većinski vlasnik još nije utvrdio potrebne odluke, proces se prenio na prvo polugodište 2018. godine.

Kredit HBOR-a uzet tijekom 2016. godine sadržava financijske uvjete zaduženja kojih se Društvo obvezno pridržavati na kvartalnoj razini kako bi ugovorena ročnost kredita ostala važeća. Međutim, s obzirom na financijsku poziciju Grupe i njene rezultate poslovanja, na bazi ostvarenih podataka za dvanaest mjeseci 2017. godine, ocijenjeno je da Grupa na dan 31. prosinca 2017. godine ne udovoljava navedenim uvjetima, a prosudbom financijskih pokazatelja za prvo tromjesečje 2018. godine, dolazi se do prosudbe kako niti na 31. ožujka 2018. godine Grupa ne bi udovoljila uvjetima zaduženja tako da bi kredit mogao odmah postati naplativ, bilo od Grupe ili od jamca. Grupa je u redovitom kontaktu s HBOR-om te iako dosadašnja komunikacija ukazuje na to da je vjerovnik sklon zadržati ugovorenu ročnost kredita te je u tom smislu odobrio odgodu od penalizacije vezano uz nepridržavanje uvjeta zaduženja na 31. prosinca 2017. godine, ne postoji garancija da će Grupa dobiti takvu odgodu i u narednim kvartalnim razdobljima 2018. godine, odnosno sve dok se na ugovorenim financijskim pokazateljima ne pokažu učinci programa restrukturiranja Grupe.

Nadalje, Uprava je svjesna da Društvo očekuju značajne otplate duga u 2018. koje vjerojatno neće biti u mogućnosti servisirati ukoliko se ne provede šire restrukturiranje poslovanja Društva. Trenutne projekcije financijskog poslovanja Društva ukazuju na to da će Društvo, bez provedbe dodatnih mjera restrukturiranja, imati negativne novčane tokove te će joj biti potrebno refinanciranje i dokapitalizacija. Po nalogu većinskog dioničara, Društvo je pripremio nacrt plana restrukturiranja koji uključuje projekcije financijske uspješnosti te se temelji na pretpostavci da će se Društvo dokapitalizirati u 2018. godini. Pregovori s ključnim dionicima, hrvatskom Vladom i dobavljačima prirodnog plina, vezano uz opcije restrukturiranja poslovanja i financiranja Društva su trenutno u tijeku.

Temeljeno na navedenim koracima i procjeni predanosti različitih strana da se pregovori uspješno okončaju i plan restrukturiranja implementira, Uprava je razumno uvjerena da će svi relevantni dionici postići dogovor vezano uz restrukturiranje Društva, a koji će omogućiti Društvu da podmiri svoje obveze kako dospijevaju kroz sljedećih 12 mjeseci. Međutim, ne postoji garancija da će se pregovori okončati postizanjem dogovora svih relevantnih dionika u raspoloživom vremenu (ili uopće) kako bi se osigurali ciljevi opisani gore te, ako dogovor i bude postignut, ne postoji garancija da će to biti u obliku ili pod uvjetima prema o kojima se raspravlja. Uprava je svjesna da ove okolnosti predstavljaju značajnu nesigurnost koja može uzrokovati značajnu sumnju u mogućnost Društva da nastavi poslovati pod pretpostavkom neograničenosti poslovanja te da Društvo možda neće biti u mogućnosti realizirati svu svoju imovinu i ispuniti sve svoje obveze u normalnom tijeku poslovanja. Ipak, Uprava je uvjerena da dogovor može biti postignut te su sukladno tome financijski izvještaji pripremljeni pod pretpostavkom neograničenosti poslovanja i ne uključuju usklade koje bi bile potrebne kada Društvo ne bi bilo u mogućnosti nastaviti neograničeno poslovati.

Petrokemija d.d.

Bilješke (nastavak)

3 Značajne računovodstvene politike

Računovodstvene politike dane u nastavku primjenjivane su dosljedno za sva razdoblja prezentirana u ovim financijskim izvještajima.

3.1 Ulaganja u ovisna i pridružena društva

(i) Ovisna društva

Ovisna društva su sva društva pod kontrolom Grupe. Grupa ima kontrolu nad društvom kada ima pravo na povrate od ulaganja u društvo i mogućnost djelovanja na te povrate kroz utjecaj koji ima nad društvom. Postojanje i učinak potencijalnih prava glasa koja se mogu iskoristiti ili zamijeniti razmatraju se prilikom procjene ima li Društvo kontrolu nad drugim poslovnim subjektom. Ulaganja u ovisna društva početno se priznaju po trošku, a naknadno po trošku umanjenom za umanjena vrijednosti. Testiranje ulaganja u ovisna društva na umanjene vrijednosti provodi se na godišnjoj razini.

(ii) Pridružena društva

Pridružena društva su ona u kojima Društvo ima značajan utjecaj, ali nema kontrolu, što u pravilu uključuje 20% do 50% prava glasa. Ulaganja u pridružena društva početno se priznaju po trošku, a naknadno po trošku umanjenom za umanjena vrijednosti. Testiranje ulaganja u ovisna društva na umanjene vrijednosti provodi se na godišnjoj razini.

3.2 Strane valute

Transakcije u stranim valutama

Transakcije u stranim valutama preračunavaju se u funkcionalnu valutu po tečaju strane valute važećem na dan transakcije. Monetarna imovina i obveze izražene u stranoj valuti na datum sastavljanja bilance preračunate su u mjernu valutu upotrebom tečaja strane valute važećeg na taj datum. Dobici ili gubici od tečajnih razlika, koji nastaju prilikom podmirenja tih transakcija te iz preračuna monetarne imovine i obveza izraženih u stranim valutama, priznaju se u račun dobiti i gubitka.

Nemonetarna imovina i stavke koje se mjere po povijesnom trošku strane valute preračunavaju se koristeći tečaj na dan transakcije.

Nemonetarna imovina i obveze izražene u stranim valutama koje su iskazane po fer vrijednosti, preračunavaju se u mjernu valutu po tečajevima stranih valuta važećim na dan utvrđivanja fer vrijednosti.

3.3 Nematerijalna imovina

(i) Licence za software i projektna dokumentacija

Licence i projektna dokumentacija se amortiziraju tijekom očekivanog korisnog vijeka upotrebe. Očekivani korisni vijek upotrebe pregledava se godišnje te se vrše procjene umanjena vrijednosti ukoliko postoji indikacija za umanjene vrijednosti.

(ii) Naknadni troškovi

Naknadni troškovi vezani uz kapitaliziranu nematerijalnu imovinu priznaju se u knjigovodstveni iznos stavki samo ako povećavaju buduće ekonomske koristi povezane sa sredstvom te ako će iste pritijecati u Društvo. Svi ostali troškovi predstavljaju trošak u računu dobiti i gubitka u razdoblju kad su nastali.

(iii) Amortizacija

Amortizacija se obračunava koristeći linearnu metodu otpisa kroz procijenjeni korisni vijek trajanja pojedine imovine. Nematerijalna imovina amortizira se od datuma kada je raspoloživa za upotrebu. Procijenjeni korisni vijek trajanja nematerijalne imovine je kako slijedi:

Software i projektna dokumentacija

3 - 5 godina

Petrokemija d.d.

Bilješke (nastavak)

3 Značajne računovodstvene politike (nastavak)

3.4 Nekretnine, postrojenja i oprema

Osnovna sredstva u vlasništvu

Stavke nekretnina, postrojenja i opreme iskazane su po trošku nabave umanjenom za akumuliranu amortizaciju i umanjenje vrijednosti imovine. Trošak nabave uključuje sve izravne troškove u svezi s dovođenjem sredstva u radno stanje za namjeravanu upotrebu, uključujući i dio troškova zaduživanja za nekretnine, postrojenja i opremu u razdoblju dok traje izgradnja.

Naknadni troškovi priznaju se u knjigovodstveni iznos stavki nekretnina, postrojenja i opreme samo ako povećavaju buduće ekonomske koristi povezane sa sredstvom te ako će iste pritijecati u Društvo. Svi ostali troškovi predstavljaju trošak u računu dobiti i gubitka u razdoblju kad su nastali.

Trošak amortizacije tereti račun dobiti i gubitka, a računa se linearnom metodom tijekom procijenjenog očekivanog vijeka upotrebe pojedinih stavaka postrojenja i opreme. Zemljište i imovina u pripremi se ne amortiziraju. Očekivani vijek upotrebe je kako slijedi:

Zgrade	15 - 50 godina
Postrojenja i oprema	5 - 25 godina
Alati i inventar	5 - 25 godina

Metode amortizacije i korisni vijek upotrebe, kao i ostatak vrijednosti, pregledavaju se na godišnjoj razini.

3.5 Financijski instrumenti

Financijska imovina i financijske obveze iskazani u priloženim financijskim izvještajima uključuju novac i novčane ekvivalente, utržive vrijednosnice, potraživanja od kupaca i druga potraživanja i obveze, dugoročna potraživanja, zajmove, posudbe i ulaganja. Računovodstvene metode priznavanja i vrednovanja ovih stavaka su izložene u odgovarajućim računovodstvenim politikama. Ulaganja se priznaju ili prestaju priznavati na datum transakcije, kada se kupovina ili prodaja ulaganja odvija prema ugovoru, a uvjeti kojeg zahtijevaju da se isporuka izvrši u vremenskim okvirima određenog tržišta, početno se utvrđuje prema fer vrijednosti, bez uračunavanja troškova transakcije, osim za onu financijsku imovinu klasificiranu po fer vrijednost kroz dobit i gubitak. Klasifikacija ovisi o vrsti i namjeni financijske imovine, a utvrđuje se u vrijeme početnog priznavanja.

Dani zajmovi i potraživanja

Potraživanja od kupaca, potraživanja po danim zajmovima i druga potraživanja s fiksnim ili odredivim plaćanjima koja ne kotiraju na aktivnom tržištu su svrstana u dane zajmove i potraživanja. Zajmovi i potraživanja se mjere po amortiziranom trošku koristeći metodu efektivne kamate, umanjenom za eventualne gubitke zbog umanjenja. Prihodi od kamata se priznaju primjenom efektivne kamatne stope, izuzev kod kratkoročnih potraživanja, kod kojih priznavanje kamata ne bi bilo materijalno značajno.

Metoda efektivne kamatne stope

Metoda efektivne kamate je metoda kojom se izračunava amortizirani trošak financijske imovine ili obveza, te se prihod ili trošak od kamata raspoređuje tijekom relevantnog razdoblja. Efektivna kamatna stopa jest stopa kojom se procijenjeni budući novčani priljevi diskontiraju tijekom očekivanog vijeka financijske imovine ili obveza ili kraćeg razdoblja ako je primjenjivo.

Novac i novčani ekvivalenti

Novčana sredstva se sastoje od stanja na računima u bankama i novca u blagajni, te depozita i vrijednosnih papira unovčivih po pozivu ili najkasnije u roku od tri mjeseca.

Petrokemija d.d.

Bilješke (nastavak)

3 Značajne računovodstvene politike (nastavak)

3.6 Zalihe

Zalihe sirovina i gotovih proizvoda iskazuju se po trošku nabave ili neto ostvarivoj vrijednosti, ovisno o tome koja je niža. Trošak se određuje po metodi ponderiranih prosječnih cijena. Neto ostvariva vrijednost predstavlja procjenu prodajne cijene u redovnom tijeku poslovanja umanjenu za varijabilne troškove prodaje.

Trošak proizvodnje u tijeku i gotovih proizvoda obuhvaća sirovine, trošak izravnog rada, ostale izravne troškove i pripadajući dio općih troškova proizvodnje (na bazi normalnog redovnog kapaciteta proizvodnje).

Zalihe se iskazuju po nižem od troška nabave i prodajne cijene (umanjene za poreze). Sitni inventar i alati u potpunosti se otpisuju prilikom stavljanja u uporabu.

Rezervni dijelovi koji se smatraju strateškima vode se u zalihama te se od trenutka ugradnje priznaju kao naknadni trošak pripadajuće stavke postrojenja i opreme i amortiziraju kroz procijenjeni korisni vijek trajanja.

3.7 Umanjenje vrijednosti

(i) Financijska imovina

Pokazatelji smanjenja vrijednosti za financijsku imovinu procjenjuju se na dan izrade svakog izvještaja o financijskom položaju. Smanjenje vrijednosti financijske imovine provodi se kad god postoje objektivni dokazi da će jedan ili više događaja nakon početnog knjiženja financijske imovine dovesti do promjene očekivanog budućeg novčanog tijeka ulaganja. Za financijsku imovinu knjiženu prema amortiziranom trošku, iznos smanjenja vrijednosti predstavlja razliku između knjigovodstvene vrijednosti i sadašnje vrijednosti procijenjenog budućeg novčanog toka, diskontiran za izvornu efektivnu kamatnu stopu.

Knjigovodstvena vrijednost financijske imovine umanjuje se za gubitak uslijed smanjenja vrijednosti preko konta za ispravak vrijednosti. Kada potraživanje od kupca nije moguće naplatiti, ono se otpisuje preko konta za ispravak vrijednosti potraživanja. Ukoliko dođe do naplate prethodno otpisanih potraživanja ona se knjiže u korist prihoda razdoblja.

(ii) Nekretnine, postrojenja i oprema i nematerijalna imovina

Na svaki izvještajni datum, Društvo provjerava knjigovodstvene iznose svojih nekretnina, postrojenja i opreme i nematerijalne imovine kako bi utvrdilo da li postoje naznake da je došlo do gubitaka zbog umanjenja vrijednosti. Ako takve naznake postoje, procjenjuje se nadoknadivi iznos sredstva da bi se mogli odrediti eventualni gubici nastali zbog umanjenja. Ako nadoknadivi iznos nekog sredstva nije moguće procijeniti, Društvo procjenjuje nadoknadivi iznos jedinice koja stvara novac kojoj to sredstvo pripada. Ako je moguće odrediti realnu i dosljednu osnovu za raspoređivanje, imovina Društva se također raspoređuje na pojedine jedinice koje stvaraju novac ili, ako to nije moguće, na najmanju skupinu jedinica koje stvaraju novac za koju je moguće odrediti realnu i konzistentnu osnovu raspoređivanja.

(i) Ulaganja u ovisna društva

Društvo godišnje provodi testove umanjenja vrijednosti ulaganja u ovisna društva ukoliko postoje indikacije za umanjenje vrijednosti, a temeljeno na rezultatima statičke analize izloženosti Društva u usporedbi s neto imovinom ovisnog društva. Za identificirana društva, Društvo procjenjuje nadoknadivu vrijednost i uspoređuje ju s knjigovodstvenom vrijednošću.

Kalkulacija nadoknadivog iznosa se temelji na trogodišnjim poslovnim planovima određenog ovisnog društva. Novčani tokovi proizašli iz navedenih planova su diskontirani uporabom diskontne stope koja odražava rizik predmetne imovine, a koja je za potrebe testa umanjenje vrijednosti aproksimirana kao ponderirani prosječni trošak kapitala za odgovarajući industrijski segment na odgovarajućem tržištu.

Petrokemija d.d.

Bilješke (nastavak)

3 Značajne računovodstvene politike (nastavak)

3.8 Primanja zaposlenih

(i) Doprinosi u obvezni mirovinski fond

U toku redovnog poslovanja prilikom isplata plaća Društvo u ime svojih radnika koji su članovi obveznih mirovinskih fondova obavlja redovita plaćanja doprinosa sukladno zakonu. Obvezni mirovinski doprinosi fondovima iskazuju se kao dio troška plaća kada se obračunaju. Društvo nema obvezu osigurati bilo koja druga primanja radnika nakon njihova umirovljenja.

(ii) Dugoročna primanja radnika

Društvo priznaje obvezu za dugoročna primanja radnika (jubilarne nagrade i otpremnine pri redovnoj mirovini) ravnomjerno u razdoblju u kojem je primanje ostvareno na temelju stvarnog broja godina radnog staža. Obvezu za dugoročna primanja radnika mjeri nezavisni aktuar na kraju svakog izvještajnog razdoblja koristeći pretpostavke o broju radnika kojima navedena primanja treba isplatiti, procijenjeni trošak navedenih primanja te diskontne stope koja je određena kao prosječna očekivana stopa prinosa na ulaganja u državne obveznice.

(iii) Bonusi

Obveze za bonuse zaposlenika priznaju se kao rezerviranja troškova na temelju formalnog plana Društva, kada se na temelju ranijih iskustava Uprave može realno očekivati da će bonusi biti primljeni te kada se iznos bonusa može procijeniti prije objave financijskih izvještaja.

Kod obveza za bonuse očekuje se da će biti podmirene kroz 12 mjeseci od datuma izvještavanja, a priznaju se u iznosu za koji se očekuje da će biti isplaćen.

3.9 Rezervacije

Rezerviranja se priznaju ako Društvo trenutno ima pravnu ili izvedenu obvezu kao posljedicu događaja iz prošlog razdoblja i ako je vjerojatno da će biti potreban odljev resursa radi podmirivanja obveza te ako se može pouzdano procijeniti iznos obveze. Iznosi rezerviranja utvrđuju se diskontiranjem očekivanih budućih novčanih tokova korištenjem diskontne stope prije poreza koja odražava tekuću tržišnu procjenu vremenske vrijednosti novca i, gdje je primjenjivo, rizika specifičnih za obvezu.

3.10 Prihodi

Prihodi od prodaje proizvoda priznaju se kada su na kupca preneseni značajni rizici i koristi vlasništva. Porezi, diskonti i količinski popusti isključuju se iz prihoda. Rezerviranja za popuste dane kupcima priznaju se u razdoblju kad je priznata prodaja, prema uvjetima iz ugovora.

Prihodi od usluga priznaju se u razdoblju u kojem su usluge izvršene prema stupnju dovršenosti transakcije na datum izvještavanja.

3.11 Financijski prihodi i troškovi

Financijski prihodi sastoje se od prihoda od kamata na investirana sredstva, promjene fer vrijednosti financijske imovine iskazane po fer vrijednosti u računu dobiti i gubitka te dobitaka od tečajnih razlika.

Prihod od kamate priznaje se u trenutku kada nastaje, koristeći metodu efektivne kamatne stope.

Financijski trošak sastoji se od troška obračunatih kamata na pozajmice, gubitaka od tečajnih razlika, promjena fer vrijednosti financijske imovine iskazane po fer vrijednosti u računu dobiti i gubitka te gubitaka od umanjenja vrijednosti financijske imovine.

Petrokemija d.d.

Bilješke (nastavak)

3 Značajne računovodstvene politike (nastavak)

3.12 Računovodstveni prikaz najмова

Najmovi nekretnina, postrojenja, opreme i nematerijalne imovine gdje Društvo prihvaća gotovo sve koristi i rizike vlasništva klasificiraju se kao financijski najmovi. Financijski najmovi kapitaliziraju se po procijenjenoj sadašnjoj vrijednosti pripadajućih plaćanja najмова. Svako plaćanje najma razvrstava se na obveze i financijske rashode kako bi se dobila konstantna stopa na preostalo financijsko stanje. Pripadajuća obveza za najamninu, umanjena za financijske rashode iskazuje se u ostalim dugoročnim obvezama. Kamatna komponenta financijskog rashoda tereti račun dobiti i gubitka tijekom razdoblja najma. Nekretnine, postrojenja i oprema stečeni po ugovoru o financijskom najmu amortiziraju se tijekom korisnog vijeka imovine.

Najmovi imovine kod kojih koristi i rizike vlasništva zadržava najmodavac klasificiraju se kao poslovni najmovi. Plaćanja po osnovi poslovnih najмова terete račun dobiti i gubitka po linearnoj metodi tijekom trajanja najмова. Ako se poslovni najam raskine prije isteka roka najma, sva plaćanja najmodavcu u obliku kazne priznaju se kao trošak u razdoblju u kojem je došlo do raskida.

3.13 Dionički kapital

Dionički kapital se sastoji od redovnih dionica. Troškovi koji se mogu izravno pripisati izdavanju novih dionica, a koji se ne odnose na poslovna spajanja, iskazuju se u glavnici kao umanjenje primitaka. Troškovi izdavanja dionica nastali izravno u vezi s poslovnim spajanjem uključuju se u trošak stjecanja.

3.14 Dividende

Dividende se priznaju u izvješću o promjenama glavnice i prikazuju kao obveza u razdoblju u kojem su odobrene od vlasnika Društva.

3.15 Informacije o segmentima

Segment je dio Društva koji se može izdvojiti ili kao dio angažiran u proizvodnji proizvoda ili pružanju usluga (poslovni segment) ili kao dio angažiran u proizvodnji proizvoda ili pružanju usluga unutar određenog ekonomskog okruženja (zemljopisni segment), koji je podložan rizicima i koristima koje se razlikuju od onih drugog segmenta.

Društvo ne izvještava po segmentima, odnosno, ne postoji interno izvještavanje sukladno segmentima osim na razini prihoda po zemljopisnim tržištima i proizvodima.

Petrokemija d.d.

Bilješke (nastavak)

3 Značajne računovodstvene politike (nastavak)

3.16 Oporezivanje

Tekući porezi

Trošak poreza na dobit temelji se na oporezivoj dobiti za godinu te se sastoji od tekućeg poreza i odgođenog poreza. Porez na dobit priznaje se u dobit i gubitak, izuzevši stavke koje su direktno priznate u kapitalu i rezervama pri čemu se porez također priznaje u kapitalu i rezervama. Tekući porez predstavlja očekivani iznos poreza koji se plaća na oporezivi iznos dobiti za poslovnu godinu, sukladno poreznim stopama važećim na dan izvještaja o financijskom položaju, te svim korekcijama iznosa porezne obveze za prethodna razdoblja. Stopa poreza na dobit za 2017. godinu iznosi 18% (2016. godina 20%).

Odgođeni porezi

Iznos odgođenog poreza izračunava se metodom bilančne obveze, pri čemu se uzimaju u obzir privremene razlike između knjigovodstvenih vrijednosti imovine i obveza koje se koriste za potrebe financijskog izvještavanja i iznosa koji se koriste za potrebe izračuna poreza. Iznos odgođene porezne imovine ili obveza, priznaje se koristeći poreznu stopu za koju se očekuje da će se primjenjivati na oporezivu dobit u razdoblju u kojem se očekuje realizacija ili namira knjigovodstvene vrijednosti imovine i obveza, a na osnovu poreznih stopa važećih na dan izvještaja o financijskom položaju.

Vrednovanje odgođene porezne obveze i imovine odražava porezne posljedice koje slijede iz načina na koji Društvo očekuje, na datum izvještaja o financijskom položaju, naplatu ili namiru neto knjigovodstvene vrijednosti imovine i obveza.

Odgođena porezna imovina i obveze se ne diskontiraju te se klasificiraju kao dugoročna imovina i/ili obveze u izvještaju o financijskom položaju. Odgođena porezna imovina priznaje se samo u visini u kojoj je vjerojatno da će se moći iskoristiti kao porezna olakšica. Na svaki datum izvještaja o financijskom položaju Društvo ponovno procjenjuje nepriznatu potencijalnu odgođenu poreznu imovinu te knjigovodstvenu vrijednost priznate odgođene porezne imovine.

Odgođena porezna imovina i obveze se prebijaju ako postoji zakonsko pravo da se tekućom poreznom imovinom pokriju tekuće porezne obaveze te kada se odnose na porezne prihode koje utvrđuje ista porezna uprava, a Društvo namjerava savršiti svoju tekuću poreznu imovinu s poreznim obvezama.

U slučaju poslovnog spajanja, porezi se uzimaju u obzir kod izračuna goodwilla ili utvrđivanju viška udjela kupca u neto fer vrijednosti prepoznatljive imovine, obaveza i mogućih obveza kupca u odnosu na trošak.

4 Novi standardi i tumačenja objavljenih standarda koji još nisu usvojeni

Prva primjena novih izmjena postojećih standarda koji su na snazi za tekuće izvještajno razdoblje

U tekućem izvještajnom razdoblju na snazi su sljedeće izmjene postojećih standarda i nova tumačenja U tekućem izvještajnom razdoblju na snazi su sljedeće izmjene postojećih standarda i nova tumačenja koje je objavio Odbor za Međunarodne računovodstvene standarde („OMRS“) i usvojila ih je Europska unija:

- izmjene MRS-a 7 „Izvješće o novčanom tijeku“ – „Inicijativa u vezi s objavljivanjem“, usvojene u Europskoj uniji 6. studenoga 2017. godine (na snazi za godišnja razdoblja koja započinju na dan ili nakon 1. siječnja 2017.),

Petrokemija d.d.

Bilješke (nastavak)

4 Novi standardi i tumačenja objavljenih standarda koji još nisu usvojeni (nastavak)

Prva primjena novih izmjena postojećih standarda koji su na snazi za tekuće izvještajno razdoblje (nastavak)

- izmjene MRS-a 12 „Porezi na dobit” – „Priznavanje odgođene porezne imovine po osnovi nerealiziranih gubitaka“, usvojene u Europskoj uniji 6. studenoga 2017. godine (na snazi za godišnja razdoblja koja počinju na dan ili nakon 1. siječnja 2017.).
- izmjene raznih standarda pod nazivom „Dorada MSFI-jeva iz ciklusa 2014.-2016.“ proizašle iz projekta godišnje dorade MSFI-jeva (MSFI 1, MSFI 12 i MRS 28), prvenstveno radi otklanjanja nepodudarnosti i pojašnjenja teksta, usvojene u Europskoj uniji 8. veljače 2018. godine (izmjene MSFI-ja 12 primjenjuju se na godišnja razdoblja koja započinju na dan ili nakon 1. siječnja 2017. godine, a izmjene MSFI-ja 1 i MRS-a 28 na godišnja razdoblja koja započinju na dan ili nakon 1. siječnja 2017. godine).

Usvajanje ovih izmjena postojećih standarda nije dovelo do značajnih promjena u financijskim izvještajima Društva.

Standardi i tumačenja koje je izdao IASB i koji su usvojeni u Europskoj uniji, ali još nisu na snazi

Na datum na koji je odobreno izdavanje financijskih izvještaja, u Europskoj uniji bile su usvojene, ali ne i na snazi sljedeći novi standardi koje je objavio OMRS:

- MSFI 9 „Financijski instrumenti“, objavljen 24. srpnja 2014. godine kao OMRS-ova zamjena za MRS 39 „Financijski instrumenti: priznavanje i mjerenje“. MSFI 9 sadrži zahtjeve koji se odnose na priznavanje i mjerenje, umanjenje vrijednosti, prestanak priznavanja te opća pravila o računovodstvu zaštite.
- MSFI 15 „Prihodi od ugovora s kupcima“ te izmjene MSFI-ja 15 „Datum stupanja MSFI-ja 15 na snagu“, usvojeni u Europskoj uniji 22. rujna 2016. godine (na snazi za godišnja razdoblja koja započinju na dan ili nakon 1. siječnja 2018.),
- MSFI 16 „Najmovi“, usvojen u Europskoj uniji 31. listopada 2017. godine (na snazi za godišnja razdoblja koja započinju na dan ili nakon 1. siječnja 2019.),
- izmjene MSFI-ja 4 „Ugovori o osiguranju“ – „Primjena MSFI-ja 9 ‘Financijski instrumenti’ u sprezi s MSFI-jem 4 ‘Ugovori i osiguranju’“, usvojene u Europskoj uniji 3. studenoga 2017. godine (na snazi za godišnja razdoblja koja započinju na dan ili nakon 1. siječnja 2018. ili ona u kojima se MSFI 9 „Financijski instrumenti“ prvi puta primjenjuje),
- izmjene MSFI-ja 15 „Prihodi od ugovora s kupcima“ – pojašnjenje MSFI-ja 15 „Prihodi od ugovora s kupcima“, usvojene u Europskoj uniji 31. listopada 2017. godine (na snazi za godišnja razdoblja koja započinju na dan ili nakon 1. siječnja 2018.).
- izmjene raznih standarda pod nazivom „Dorada MSFI-jeva iz ciklusa 2014.-2016.“ proizašle iz projekta godišnje dorade MSFI-jeva (MSFI 1, MSFI 12 i MRS 28), prvenstveno radi otklanjanja nepodudarnosti i pojašnjenja teksta, usvojene u Europskoj uniji 8. veljače 2018. godine (izmjene MSFI-ja 1 i MRS-a 28 primjenjuju se na godišnja razdoblja koja započinju na dan ili nakon 1. siječnja 2017. godine, a izmjene MSFI-ja 1 i MRS-a 28 na godišnja razdoblja koja započinju na dan ili nakon 1. siječnja 2018. godine),

Društvo je odlučilo ne usvojiti ove nove standarde i izmjene postojećih standarda prije njihovog stupanja na snagu. Društvo smatra kako usvajanje novih i izmjene postojećih standarda neće imati značajan utjecaj na financijske izvještaje Društva.

Petrokemija d.d.

Bilješke (nastavak)

4 Novi standardi i tumačenja objavljenih standarda koji još nisu usvojeni (nastavak)

Standardi i tumačenja koje je izdao IASB i koji još nisu usvojeni u Europskoj uniji

MSFI-jevi trenutno usvojeni u Europskoj uniji ne razlikuju se značajno od propisa koje je donio Odbor za Međunarodne računovodstvene standarde (OMRS), izuzev sljedećih standarda, izmjena postojećih standarda i tumačenja, o čijem usvajanju Europska unija 30. travnja 2018. godine još nije donijela odluku (datumi stupanja na snagu navedeni u nastavku odnose se na MSFI-jeve u cjelini):

- **MSFI 14 „Regulativom propisane razgraničene stavke“** (na snazi za godišnja razdoblja koja započinju na dan ili nakon 1. siječnja 2016.) – Europska komisija odlučila je postupak preuzimanja ovog prijelaznog standarda odgoditi do objave njegove konačne verzije,
- **MSFI 17 „Ugovori o osiguranju“** (na snazi za godišnja razdoblja koja započinju na dan ili nakon 1. siječnja 2021. godine),
- **izmjene MSFI-ja 2 „Plaćanja temeljena na dionicama“** – „Klasifikacija i mjerenje platnih transakcija temeljenih na dionicama“ (na snazi za godišnja razdoblja koja započinju na dan ili nakon 1. siječnja 2018.),
- **izmjene MSFI-ja 9 „Financijski instrumenti“** – „Predujmovi s negativnom naknadom“ (na snazi za godišnja razdoblja koja započinju na dan ili nakon 1. siječnja 2019.),
- **izmjene MSFI-ja 10 „Konsolidirani financijski izvještaji“ i MRS-a 28 „Udjeli u pridruženim subjektima i zajedničkim pothvatima“** – „Prodaja odnosno ulog imovine između ulagatelja i njegovog pridruženog subjekta ili zajedničkog pothvata“ te daljnje izmjene (prvotno određeni datum stupanja na snagu odgođen je do dovršetka projekta istraživanja na temu primjene metode udjela),
- **izmjene MRS-a 19 „Primanja zaposlenih“** pod naslovom „Izmjene, suženje prava, odnosno isplata iz planova primanja“ (na snazi za godišnja razdoblja koja započinju na dan ili nakon 1. siječnja 2019. godine),
- **izmjene MRS-a 28 „Udjeli u pridruženim subjektima i zajedničkim pothvatima“** – „Dugoročna ulaganja u pridružene subjekte i zajedničke pothvate“ (na snazi za godišnja razdoblja koja započinju na dan ili nakon 1. siječnja 2019.),
- **izmjene MRS-a 40 „Ulaganja u nekretnine“** – „Prijenos ulaganja u nekretnine“ (na snazi za godišnja razdoblja koja započinju na dan ili nakon 1. siječnja 2018.),
- **izmjene raznih standarda pod nazivom „Dorada MSFI-jeva iz ciklusa 2014.-2016.“** proizašle iz projekta godišnje dorade MSFI-jeva (MSFI 1, MSFI 12 i MRS 28), prvenstveno radi otklanjanja nepodudarnosti i pojašnjenja teksta (izmjene MSFI-ja 12 primjenjuju se na godišnja razdoblja koja započinju na dan ili nakon 1. siječnja 2017. godine, a izmjene MSFI-ja 1 i MRS-a 28 na godišnja razdoblja koja započinju na dan ili nakon 1. siječnja 2018.),
- **izmjene raznih standarda uslijed „Dorada MSFI-jeva iz ciklusa 2015.-2017.“**, proizašle iz projekta godišnje dorade MSFI-jeva (MSFI 3, MSFI 11, MRS 12 i MRS 23), prvenstveno radi otklanjanja nepodudarnosti i pojašnjenja teksta (na snazi za godišnja razdoblja koja započinju na dan ili nakon 1. siječnja 2019.)
- **tumačenje OTMFI-ja (IFRIC-a) br. 22 „Transakcije i predujmovi u stranim valutama“** (na snazi za godišnja razdoblja koja započinju na dan ili nakon 1. siječnja 2018.),
- **tumačenje OTMFI-ja (IFRIC-a) br. 23 „Nesigurnost u vezi s primjenom poreznih pravila na porez na dobit“** (na snazi za godišnja razdoblja koja započinju na dan ili nakon 1. siječnja 2019.).

Društvo predviđa da usvajanje navedenih standarda, izmjena postojećih standarda te novih tumačenja neće imati materijalan, tj. značajan utjecaj na financijske izvještaje Društva u razdoblju njihove prve primjene.

Petrokemija d.d.

Bilješke (nastavak)

5 Ključne računovodstvene prosudbe i procjene

Ključne prosudbe kod primjene računovodstvenih politika

Priprema financijskih izvještaja u skladu s MSFI-evima zahtijeva od Uprave stvaranje prosudbi, procjena i pretpostavki koje utječu na primjenu politika i iznosa objavljenih za imovinu, obveze, prihode i troškove. Stvarni rezultati se mogu razlikovati od takvih procjena.

Procjene i uz njih vezane pretpostavke kontinuirano se pregledavaju. Utjecaj korekcije procjene priznaje se u razdoblju u kojem je procjena korigirana i budućim razdobljima ukoliko korekcija utječe na tekuće i buduća razdoblja.

Prosudbe koje je napravila Uprava u primjeni računovodstvenih politika, a koje imaju značajan utjecaj na iznose iskazane u financijskim izvještajima, navedene su u zasebnoj bilješci. Ključne pretpostavke vezane uz budućnost na kojima se temelje značajne procjene i ostali ključni izvori nesigurnosti, koji uključuju značajan rizik da će doći do materijalno značajnih korekcija u idućoj godini, navedene su niže.

(ii) Aktuarske procjene korištene za izračun obveza za naknade zaposlenima

Trošak definiranih planiranih naknada utvrđen je koristeći aktuarske procjene. Aktuarske procjene uključuju utvrđivanje pretpostavki o diskontiranim stopama, budućim povećanjima dohotka i smrtnosti ili stopi fluktuacije. Zbog dugoročne prirode navedenih planova, te procjene sadržavaju element nesigurnosti (vidi računovodstvenu politiku 3.8 i bilješku 23).

(iii) Posljedice određenih sudskih sporova

Društvo je stranka u brojnim parnicama i postupcima nastalim u uobičajenom tijeku poslovanja. Uprava koristi procjene vjerojatnog ishoda pravnih postupaka te na dosljednoj osnovi priznaje rezerviranja za obveze Društva koje proizlaze iz tih postupaka.

Društvo priznaje rezerviranja u ukupnom očekivanom iznosu odljeva ekonomskih koristi kao posljedice sudskog postupka, a koji je uglavnom iznos spora uvećan za procijenjene povezane pravne troškove i zatezne kamate (ukoliko je primjenjivo), ukoliko je po mišljenju Uprave, a na temelju konzultacija s pravnim savjetnicima, vjerojatnost nepovoljnog ishoda za Društvo veća od povoljnog ishoda. Društvo ne priznaje rezerviranja za sudske sporove i očekivane vezane pravne troškove i zatezne kamate (ukoliko je primjenjivo) u slučajevima u kojima Uprava procjeni da je nepovoljan ishod sudskog postupka manje vjerojatan nego povoljan ishod za Društvo.

Gdje postoje naznake moguće nagodbe u odnosu na pojedini sudski postupak, rezervacija se priznaje u iznosu očekivanog iznosa nagodbe umanjenog za već postojeća rezerviranja vezana uz taj sudski postupak, a temeljeno na najboljoj procjeni Uprave napravljenoj u suradnji sa svojim pravnim savjetnicima.

Gdje je Društvo tužitelj u određenom sudskom postupku, bilo kakve ekonomske koristi za koje se očekuje da će pritićati u Društvo kao rezultat očekivanog ishoda spora priznaju se samo kada je njihova realizacija gotovo sigurna, što je obično na dan priljeva tih ekonomskih koristi.

Rezervacije za obveze Društva koje proizlaze iz pravnih postupaka priznaju se na dosljednoj osnovi i procjenjuju se od slučaja do slučaja (vidi bilješku 3.9 i 23).

Petrokemija d.d.

Bilješke (nastavak)

5 Ključne računovodstvene prosudbe i procjene (nastavak)

(iv) Umanjenje vrijednosti potraživanja

Uprava utvrđuje ispravak vrijednosti potraživanja rizičnih u pogledu izvjesnosti naplate na temelju pregleda starosne strukture svih potraživanja te analize pojedinačnih značajnih iznosa. Ispravak vrijednosti potraživanja rizičnih u pogledu izvjesnosti naplate obavlja se na teret dobiti i gubitka za tekuću godinu.

(v) Vijek trajanja nekretnina, postrojenja i opreme

Društvo pregledava procijenjeni vijek trajanja nekretnina, postrojenja i opreme na kraju svakog godišnjeg izvještajnog perioda. Nekretnine, postrojenja i oprema su iskazani po trošku nabave umanjenom za akumulirani ispravak vrijednosti.

(vi) Umanjenje vrijednosti ulaganja u ovisna društva

Društvo godišnje provodi testove umanjenja vrijednosti ulaganja u ovisna društva ukoliko postoje indikacije za umanjenje vrijednosti, a temeljeno na rezultatima statičke analize izloženosti Društva u usporedbi s neto imovinom ovisnog društva. Za identificirana društva, Društvo procjenjuje nadoknadivu vrijednost i uspoređuje ju s knjigovodstvenom vrijednošću.

6 Određivanje fer vrijednosti

Društvo ima uspostavljen sustav kontrola u okviru mjerenja fer vrijednosti koji podrazumijeva cjelokupnu odgovornost Uprave i funkcije financija vezanu uz nadziranje svih značajnijih mjerenja fer vrijednosti, konzultiranje s vanjskim stručnjacima te, u kontekstu navedenog, izvještavanje o istome tijelima zaduženima za korporativno upravljanje.

Fer vrijednosti mjere se u odnosu na informacije prikupljene od trećih strana u kojem slučaju Uprava i funkcija financija ocjenjuju u kojoj mjeri dokazi prikupljeni od trećih strana osiguravaju da navedene procjene fer vrijednosti ispunjavaju zahtjeve MSFI-eva, uključujući i razinu iz hijerarhije fer vrijednosti u koju bi te procjene trebale biti klasificirane.

Sva značajnija pitanja vezana uz procjenu fer vrijednosti izvještavaju se Nadzornom i Revizorskom Odboru.

Fer vrijednosti kategoriziraju se u različite razine u hijerarhiji fer vrijednosti na temelju ulaznih varijabli koji se koriste u tehnikama procjene kao što slijedi:

- *Razina 1* - kotirane cijene (nekorrigirane) na aktivnim tržištima za identičnu imovinu ili obveze.
- *Razina 2* - ulazne varijable koji ne predstavljaju kotirane cijene uključene u razinu 1, a radi se o ulaznim varijablama za imovinu ili obveze koje su vidljive bilo izravno (npr. kao cijene) bilo neizravno (npr. izvedene iz cijena).
- *Razina 3* - ulazne varijable za imovinu ili obveze koji se ne temelje na vidljivim tržišnim podacima (ulazne varijable koje nisu vidljive).

Fer vrijednost financijskih instrumenata kojima se trguje na aktivnim tržištima temelji se na kotiranim tržišnim cijenama na dan bilance. Tržište se smatra aktivnim ako su kotirane cijene poznate temeljem burze, aktivnosti brokera, industrijske skupine ili regulatorne agencije, a te cijene predstavljaju stvarne i redovite tržišne transakcije prema uobičajenim trgovačkim uvjetima.

Fer vrijednost financijskih instrumenata kojima se ne trguje na aktivnom tržištu (na primjer, OTC derivativi) utvrđuje se korištenjem tehnika procjene. Te tehnike procjene zahtijevaju maksimalno korištenje vidljivih tržišnih podataka gdje je to moguće, a oslanjaju se što je manje moguće na procjene specifične za pojedini subjekt. Ukoliko su sve značajnije ulazne varijable potrebne za fer vrednovanje vidljive, procjena fer vrijednosti se kategorizira kao razina 2.

Ako se jedna ili više značajnih ulaznih varijabli ne temelji na vidljivim tržišnim podacima, procjena fer vrijednosti kategorizira se kao razina 3.

Društvo je napravilo sljedeće značajnije procjene fer vrijednosti u okviru pripreme financijskih izvještaja, a koje su detaljnije objašnjene u sljedećim bilješkama:

- bilješka 17: Financijska imovina

Petrokemija d.d.

Bilješke (nastavak)

7 Prihodi od prodaje

	2017. '000 kn	2016. '000 kn
Prihodi od prodaje proizvoda i trgovačke robe	1.929.941	1.841.841
Prihodi od pružanja usluga	3.460	3.784
	1.933.401	1.845.625

Pregled prihoda od prodaje po tržištu:

	2017. '000 kn	2016. '000 kn
Hrvatska	610.628	580.978
Slovenija	151.564	205.837
Bosna i Hercegovina	116.406	131.255
Srbija i Crna Gora	144.081	143.839
Makedonija	14.372	20.137
Prodaja u zemljama izvan regije	896.350	763.579
	1.933.401	1.845.625

8 Ostali prihodi

	2017. '000 kn	2016. '000 kn
Prihod od upotrebe za vlastite potrebe	17.131	37.499
Prihodi od izrade ambalaže	5.329	4.923
Naplata štete	2.697	10.067
Inventurni viškovi	2.184	3.035
Prihodi od prodaje sirovina	158	1.256
Prihod od izrade rezervnih dijelova	111	385
Prihodi od prodaje materijalne imovine	47	6.574
Ostali prihodi	5.071	5.278
	32.728	69.017

9 Troškovi sirovina, materijala i usluga

	2017. '000 kn	2016. '000 kn
Troškovi sirovina i materijala	1.614.691	1.439.246
Troškovi proizvodnih usluga	83.535	78.984
Troškovi prodane robe u veleprodaji i maloprodaji	1.634	2.679
	1.699.860	1.520.909

Petrokemija d.d.

Bilješke (nastavak)

10 Troškovi osoblja

	2017. '000 kn	2016. '000 kn
Plaće i naknade	116.550	116.164
Doprinosi na plaće	26.892	27.194
Ostali troškovi osoblja	40.438	42.627
	183.880	185.985

Broj zaposlenih na 31. prosinca 2017. u Društvu je bio 1.572 (2016.: 1.595).

11 Ostali troškovi poslovanja

	2017. '000 kn	2016. '000 kn
Vrijednosno usklađenje zaliha	69.605	143
Ostali porezi, naknade i takse	41.580	30.972
Ostali troškovi zaposlenih	13.404	9.157
Vrijednosno usklađenje materijalne imovine	10.331	-
Premije osiguranja	10.041	10.015
Povećanje rezerviranja	8.956	8.102
Bankarske usluge	4.348	4.376
Intelektualne usluge	2.101	591
Manjak gotovih proizvoda	901	2.517
Troškovi putovanja	535	413
Umanjenje vrijednosti potraživanja	5	18
Ostali troškovi	6.134	12.867
	167.941	79.171

Društvo je nastavilo plan restrukturiranja radne snage te nastavilo provoditi program zbrinjavanja viška zaposlenih u sklopu kojeg je u siječnju 2017. isplatilo dodatne poticajne otpremnine u iznosu od 5.524 tisuće kuna, a koje su priznate unutar ostalih troškova zaposlenih. Ostali porezi, naknade i takse uključuju 21.094 tisuća kuna (2016.: 10.425 tisuća kuna) naknada za emisiju stakleničkih plinova. Nakon ulaska Hrvatske u Europsku uniju Petrokemija d.d. kao operater postrojenja podliježe obvezi kupnje emisijskih jedinica.

12 Financijski prihodi i financijski troškovi

	2017. '000 kn	2016. '000 kn
Prihod od kamata	40	80
Pozitivne tečajne razlike	17.401	6.697
Ostali financijski prihodi	15	75
Ukupno financijski prihodi	17.456	6.852
Trošak kamata	(45.227)	(32.174)
Negativne tečajne razlike	(9.079)	(13.394)
Ostali financijski troškovi	(12.285)	-
Ukupno financijski troškovi	(66.591)	(45.568)
Neto financijski troškovi	(49.135)	(38.716)

Od ostalih financijskih troškova 8.466 tisuća kuna se odnosi na ispravak vrijednosti ulaganja u ovisna društva.

Petrokemija d.d.

Bilješke (nastavak)

13 Porez na dobit

	2017. '000 kn	2016. '000 kn
Gubitak prije oporezivanja	(242.617)	(87.310)
Porez na dobit po stopi od 18% (2016.: 20%)	(43.671)	(17.462)
Učinak porezno nepriznatih rashoda i neoporezivih prihoda	17.298	(32)
Učinak neiskorištenih poreznih gubitaka i poreznih prijetoja koji nisu priznati kao odgođena porezna imovina	26.373	15.735
Učinak promjene buduće porezne stope s 20% na 18% na nepriznate privremene razlike	-	1.759
Porezni rashod priznat u dobit i gubitak	-	-

Na datum izvještavanja, preneseni porezni gubici Društva u iznosu od 1.005.811 tisuća kn (31. prosinca 2016.: 933.330 tisuća kn) nisu priznati kao odgođena porezna imovina budući da po mišljenju Uprave nije vjerojatno da će biti dostatne buduće oporezive dobiti kojom bi se iskoristili navedeni porezni gubici.

Porezna stopa na buduće oporezive dobiti za razdoblja koja završavaju nakon 31. prosinca 2016. godine promijenila se s 20% na 18%.

Porezna vrijednost raspoloživih poreznih gubitaka u budućim razdobljima jest kako slijedi:

	31.12.2017. '000 kn	31.12.2016. '000 kn
Porezni gubitak iz 2012. - ističe 31. prosinca 2017.	-	31.762
Porezni gubitak iz 2013. - ističe 31. prosinca 2018.	58.166	58.397
Porezni gubitak iz 2014. - ističe 31. prosinca 2019.	64.780	64.780
Porezni gubitak iz 2015. - ističe 31. prosinca 2020.	15.992	15.992
Porezni gubitak iz 2016. - ističe 31. prosinca 2021.	15.735	15.735
Porezni gubitak iz 2017. - ističe 31. prosinca 2022.	26.373	-
	181.046	186.666

Petrokemija d.d.
Bilješke (nastavak)

14	Nekretnine, postrojenja i oprema (u tisućama kuna)	Zemljišta	Građevinski objekti	Postrojenja i oprema	Alati i inventar	Investicije u tijeku	Predumjovi	Ukupno
Nabavna vrijednost								
	Na dan 1. siječnja 2016.	49.482	580.250	1.249.564	70.204	61.127	13.771	2.024.398
	Povećanja	-	-	-	-	132.756	-	132.756
	Prijenos	-	6.745	167.978	738	(161.789)	(13.672)	-
	Prodaja i rashod	(975)	(2.334)	(4.800)	(349)	-	-	(8.458)
	Na dan 31. prosinca 2016. godine	48.507	584.661	1.412.742	70.593	32.094	99	2.148.696
Akumulirana amortizacija								
	Na dan 1. siječnja 2016.	-	342.595	1.011.834	49.829	-	-	1.404.258
	Trošak amortizacije za godinu	-	18.697	58.046	3.942	-	-	80.685
	Prodaja i rashod	-	(779)	(4.657)	(349)	-	-	(5.785)
	Na dan 31. prosinca 2016. godine	-	360.513	1.065.223	53.422	-	-	1.479.158
	Neto knjigovodstvena vrijednost	48.507	224.148	347.519	17.171	32.094	99	669.538
Nabavna vrijednost								
	Na dan 1. siječnja 2017.	48.507	584.661	1.412.742	70.593	32.094	99	2.148.696
	Povećanja	4	-	-	-	88.635	17.640	106.279
	Prijenos	-	1.587	34.294	5.326	(28.231)	(12.976)	-
	Prijenos imovine u Agrotrade (b.16)	(3.718)	(816)	(2.136)	-	-	-	(6.670)
	Prodaja i rashod	-	(4.211)	(2.231)	(200)	-	-	(6.642)
	Na dan 31. prosinca 2017. godine	44.793	581.221	1.442.669	75.719	92.498	4.763	2.241.663
Akumulirana amortizacija								
	Na dan 1. siječnja 2017.	-	360.513	1.065.223	53.422	-	-	1.479.158
	Trošak amortizacije za godinu	-	18.935	70.044	3.387	-	-	92.366
	Umanjenje vrijednosti	-	-	5.211	-	5.120	-	10.331
	Prijenos imovine u Agrotrade (b.16)	-	(598)	(2.148)	-	-	-	(2.746)
	Prodaja i rashod	-	(4.081)	(1.926)	(196)	-	-	(6.203)
	Na dan 31. prosinca 2017. godine	-	374.769	1.136.404	56.613	5.120	-	1.572.906
	Neto knjigovodstvena vrijednost	44.793	206.452	306.265	19.106	87.378	4.763	668.757

Petrokemija d.d.

Bilješke (nastavak)

14 Nekretnine, postrojenja i oprema (nastavak)

Imovina u pripremi prvenstveno se odnosi na opremu za sanaciju i rekonstrukciju proizvodnih pogona. Nekretnine Društva opterećene su hipotekama u iznosu od 65.676 tisuća kuna (2016.: 84.450 tisuća kuna) kao osiguranjem za kredite i zajmove.

15 Nematerijalna imovina

(u tisućama kuna)

	Imovina u pripremi	Software i projektna dokumentacija	Ukupno
Nabavna vrijednost			
Na dan 1. siječnja 2016.	1.730	27.297	29.027
Povećanja	1.815	-	1.815
Prijenos	(10)	10	-
Prodaja i rashod	-	(56)	(56)
Na dan 31. prosinca 2016. godine	3.535	27.250	30.785
Akumulirana amortizacija			
Na dan 1. siječnja 2016.	-	21.261	21.261
Trošak amortizacije za godinu	-	1.559	1.559
Prodaja i rashod	-	(56)	(56)
Na dan 31. prosinca 2016. godine	-	22.764	22.764
Neto knjigovodstvena vrijednost			
Na dan 31. prosinca 2016. godine	3.535	4.487	8.022
Nabavna vrijednost			
Na dan 1. siječnja 2017.	3.535	27.250	30.785
Povećanja	1.919	-	1.919
Prijenos	(51)	51	-
Prodaja i rashod	-	-	-
Na dan 31. prosinca 2017. Godine	5.403	27.301	32.704
Akumulirana amortizacija			
Na dan 1. siječnja 2017.	-	22.762	22.762
Trošak amortizacije za godinu	-	1.451	1.451
Prodaja i rashod	-	-	-
Na dan 31. prosinca 2017. godine	-	24.213	24.213
Neto knjigovodstvena vrijednost			
Na dan 31. prosinca 2017. godine	5.403	3.088	8.491

Petrokemija d.d.

Bilješke (nastavak)

16 Ulaganja u ovisna i pridružena društva

Na datum izvještavanja Društvo drži sljedeće vlasničke udjele u ovisnim društvima:

Naziv ovisnog društva	Vlasnički udjel u %		Ulaganje	
	31.12.2017.	31.12.2016.	31.12.2017. '000 kn	31.12.2016. '000 kn
Ulaganje u društvo Luka Šibenik d.o.o.	80%	80%	27.798	27.798
Ispravak vrijednosti ulaganja u Luka Šibenik d.o.o.			(12.402)	(9.202)
Ulaganje u društvo Petrokemija Agro Trade d.o.o.	100%	100%	5.266	20
Ispravak vrijednosti ulaganja u Agro Trade d.o.o.			(5.266)	-
Petrokemija d.o.o., Novi Sad	100%	100%	259	259
Restoran Petrokemija d.o.o., Kutina	0%	100%	-	5.338
			15.655	24.213

Rješenjem Trgovačkog suda u Zagrebu 2. siječnja 2017. godine o pripajanju društva kćeri objavljen je upis pripajanja društva Restoran Petrokemija d.o.o. za ugostiteljstvo Društvu Petrokemija d.d. Razlika između neto knjigovodstvene vrijednosti pripojene imovine i vrijednosti ulaganja u iznosu od 1.746 tisuća kuna priznato je u sklopu ostalih financijskih rashoda.

U rujnu 2017. godine izvršena je dokapitalizacija Petrokemije Agro Trade-a d.o.o. povećanjem temeljnog kapitala ulaganjem stvari, sukladno Elaboratu o procjeni vrijednosti nekretnina – u naravi zemljište deponije fosfogipsa i zemljište deponija neutralizacije procesnih voda s pripadajućom opremom (uneseno je 3.924 tisuće kuna neto knjigovodstvene vrijednosti te je dodatno knjižen prihod od veće procjene sukladno Elaboratu u iznosu od 1.322 tisuće kuna). Ukupan iznos ulaganja je vrijednosno ispravljen jer, uzimajući u obzir ostvarene novčane tokove od poslovnih aktivnosti tog društva, Uprava smatra da iznos predmetnog ulaganja nije nadoknativ.

17 Financijska imovina

	31.12.2017. '000 kn	31.12.2016. '000 kn
Dugotrajna financijska imovina		
Ulaganja u ostale vlasničke instrumente	8	8
Kratkotrajna financijska imovina		
Financijska imovina koja se drži radi trgovanja	4.631	32.621
Dani depoziti	1.118	1.011
	5.749	33.632

Financijska imovina koja se drži radi trgovanja odnosi se na udjele u novčanim fondovima. Ulaganja u ostale vlasničke instrumente odnose se na manjinski udio u TV Moslavina, Kutina. Depoziti se odnose na depozite u bankama čija je inicijalna ročnost duža od tri mjeseca s kamatnom stopom od 0,5% godišnje.

18 Zalihe

	31.12.2017. '000 kn	31.12.2016. '000 kn
Gotovi proizvodi	162.788	164.943
Rezervni dijelovi	95.536	91.414
Ispravak vrijednosti rezervnih dijelova	(65.992)	-
Sirovine i materijal	86.211	109.911
Ispravak vrijednosti sirovina i materijala	(3.503)	-
Proizvodnja u tijeku	9.087	20.229
Predujmovi	656	10.584
Trgovačka roba	590	519
	285.373	397.600

Petrokemija d.d.

Bilješke (nastavak)

19 Potraživanja od kupaca i ostala potraživanja

	31.12.2017. '000 kn	31.12.2016. '000 kn
Kratkotrajna potraživanja		
Potraživanja od kupaca	128.095	122.753
Umanjenje vrijednosti potraživanja od kupaca	(106.174)	(106.198)
Neto potraživanja od kupaca	21.921	16.555
Potraživanja za poreze i doprinose	47.082	35.438
Potraživanja od povezanih društava	835	1.190
Unaprijed plaćeni troškovi	22	41
Potraživanja od zaposlenika	6	7
Ostala potraživanja	1.170	25.474
	71.036	78.705

Kretanje umanjena vrijednosti potraživanja od kupaca tijekom godine bilo je kako slijedi:

	31.12.2017. '000 kn	31.12.2016. '000 kn
Stanje na početku razdoblja	106.198	106.276
Povećanje	1	18
Naplaćeno	(22)	(37)
Isknjiženje za nenaplativo	(3)	(59)
Stanje na kraju razdoblja	106.174	106.198

Starosna struktura potraživanja od kupaca i povezanih društava na datum izvještavanja je kako slijedi:

	31.12.2017. '000 kn	31.12.2016. '000 kn
Nedospjelo	17.983	10.835
Dospjelo 0-120 dana	3.787	5.699
Dospjelo 121-180 dana	18	133
Dospjelo 181-360 dana	293	355
Dospjelo preko jedne godine	106.849	106.921
	128.930	123.943

Potraživanja od kupaca denominirana su u sljedećim valutama:

	31.12.2017. '000 kn	31.12.2016. '000 kn
Hrvatska (HRK)	125.006	114.667
Europska unija (EUR)	3.911	7.088
SAD (USD)	13	2.188
	128.930	123.943

Petrokemija d.d.

Bilješke (nastavak)

20 Novac i novčani ekvivalenti

	31.12.2017. '000 kn	31.12.2016. '000 kn
Novac na računima u bankama	26.378	22.326
Novac u blagajni	9	7
	26.387	22.333

Novac u banci odnosi se na novčane račune u komercijalnim bankama koji nose prosječnu kamatnu stopu u rasponu od 0,01% do 0,1% na godišnjoj razini.

Petrokemija d.d.

Bilješke (nastavak)

21 Kapital i pričuve

	31.12.2017.	31.12.2016.
	'000 kn	'000 kn
Upisani kapital	42.904	386.135

Struktura vlasništva na datum izvještavanja bila je kako slijedi:

Vlasnička struktura	31.12.2017.		31.12.2016.	
	Broj dionica	% vlasništva	Broj dionica	% vlasništva
CERP/RH	3.425.991	79.85%	10.277.975	79.85%
Societe Generale-Splitska banka d.d./AZ OMF	132.564	3.09%	399.932	3.11%
Addiko bank d.d./PBZ Croatia osiguranje d.d. OMF	122.143	2.85%	366.431	2.85%
Societe Generale-Splitska banka d.d. /Erste Plavi OMF	110.961	2.59%	332.883	2.59%
HPB d.d./Kapitalni fond d.d.	42.237	0.98%	126.713	0.98%
PBZ d.d./State street client account	40.527	0.94%	121.585	0.94%
HPB d.d./Fond za financiranje razgradnje NEK	32.400	0.76%	97.200	0.76%
Zagrebačka banka d.d./State street bank and trust company	-	-	34.030	0.26%
OTP banka d.d.	10.416	0.24%	31.250	0.24%
PBZ d.d./Skrbnički zbirni račun klijenta	11.204	0.26%	30.616	0.24%
PESEC ANTHONY JOSIP	10.046	0.23%	-	-
Ostali dioničari	351.904	8.21%	1.052.565	8.18%
Ukupno registrirani dionički kapital	4.290.393	100%	12.871.180	100.00%
Uplaćene, a neregistrirane dionice	-	-	-	-
Ukupno dionički kapital	4.290.393		12.871.180	

Dionički kapital Društva sastoji se od 4.290.393 redovnih dionica (31. prosinca 2016.: 12.871.180 dionica) nominalne vrijednosti od 10 kuna (31. prosinca 2016.: 30 kuna) po dionici.

Društvo je na Glavnoj skupštini održanoj 11. listopada 2017. godine donijelo odluku o smanjenju temeljnog kapitala s iznosa od 386.135 tisuće kn za iznos od 343.231 tisuću kn na iznos od 42.904 tisuće kn, smanjenjem pojedinačnog nominalnog iznosa redovne dionice PTKM-R-A s iznosa od 30 HRK na iznos od 3,333 HRK uz istovremeno spajanje redovnih dionica prema omjeru spajanja 3:1, na način da će 3 (tri) redovne dionice pojedinačnog nominalnog iznosa od 3,333 HRK biti spojene u 1 (jednu) redovnu dionicu oznake PTKM-R-A pojedinačnog nominalnog iznosa od 10 HRK. Nakon smanjenja prenesenog gubitka na teret temeljnog kapitala te donosa gubitka tekućeg razdoblja rezerve Društva iznose 3.912 tisuće kuna (promjena od 4.124 tisuće kuna se odnosi na razliku između smanjenja temeljnog kapitala te pokriva prenesenog gubitka) a preneseni gubitak je negativan i iznosi 242.617 tisuće kuna.

Petrokemija d.d.

Bilješke (nastavak)

22 Krediti i zajmovi

	31.12.2017. '000 kn	31.12.2016. '000 kn
Dugoročni krediti		
Banke	303.785	77.599
Ostali primljeni krediti	1.455	95.833
	305.240	173.432
Kratkoročni krediti		
Banke	327.190	243.536
Obveze za faktoring	-	3.910
Kredit od povezanih društava	6.000	9.150
Ostali primljeni krediti	182.030	225.164
	515.220	481.760
Ukupno krediti	820.460	655.192

Ročnost otplate kredita i zajmova na datum izvještavanja bile su kako slijedi:

	31.12.2017. '000 kn	31.12.2016. '000 kn
Do 1 godine	515.220	481.760
Od 1 do 2 godine	22.359	73.500
Od 2 do 5 godina	106.045	76.533
Preko 5 godina	176.836	23.399
	820.460	655.192

Bankovni krediti

Kamatne stope na bankovne kredite prikazane u prethodnoj tablici su u rasponu od 3,77% do 8%.

Kredit od povezanih društava

Kredit od povezanih društava odnose se na kredit od društva Luka Šibenik d.o.o. odobrenih po fiksnim kamatnoj stopi od 5%.

Ostali primljeni krediti

Društvo je dio svojih obveza prema dobavljačima po dospelju pretvorilo u kratkoročne kredite putem sklapanja sporazuma o otplati duga s dobavljačima uz prosječnu kamatnu stopu u rasponu od 6% do 9% na godišnjoj razini..

Ostali primljeni krediti u 2016. godini su se odnosili na kredit od osiguravajućeg društva u iznosu od 18.000 tisuća kuna po fiksnoj kamatnoj stopi od 6%. Tijekom 2017. godine taj kredit je otplaćen, te je istovremeno otplaćen dio kredita prema dobavljačima.

Petrokemija d.d.

Bilješke (nastavak)

22 Krediti i zajmovi

Uvjeti zaduženja

U lipnju 2016. Društvo je osiguralo kredit u iznosu od 200 milijuna kuna od Hrvatske Banke za Obnovu i Razvoj (HBOR) za koje je kredit jamac hrvatska Vlada. Kredit nosi fiksnu kamatnu stopu te je denominiran u eurima i otplativ u kvartalnim ratama počevši od 30. travnja 2019. godine. Prema ugovoru o kreditu s HBOR-om, Grupa je obvezna održavati "Pokazatelj pokrića otplate duga" (PPOD) na minimalnoj razini od 1,1 koji predstavlja omjer konsolidiranih neto operativnih prihoda i ukupnog iznosa otplate duga uključujući glavnice i kamatu. Također, Grupa je obvezna održavati omjer konsolidiranog neto duga i EBITDA-e na maksimalnoj razini od 6,0. Kao posljedica financijske pozicije Grupe i njenih rezultata poslovanja, testiranjem na bazi ostvarenih podataka za dvanaest mjeseci 2017. godine, ocijenjeno je da Grupa na dan 31.12.2017. godine ne udovoljava navedenim uvjetima, a prosudbom financijskih pokazatelja za prvo tromjesečje 2018. godine, dolazi se do prosudbe kako niti na 31. ožujka 2018. godine Grupa ne bi udovoljila uvjetima zaduženja tako da bi kredit mogao odmah postati naplativ, bilo od Grupe ili od jamca. Grupa je u redovitom kontaktu s HBOR-om te dosadašnja komunikacija ukazuje na to da je vjerovnik sklon zadržati ugovorenu ročnost kredita i u tom smislu je odobrio odgodu od penalizacije vezano uz nepridržavanje uvjeta zaduženja na 31. prosinca 2017. godine. Međutim, budući da ne postoji garancija da će Grupa dobiti takvu odgodu i u narednim kvartalnim razdobljima 2018. godine, odnosno sve dok se na ugovorenim financijskim pokazateljima ne pokažu učinci programa restrukturiranja Grupe, koji je u tijeku, posljedično tome, navedeni kredit u cijelosti je klasificiran kao kratkoročan u financijskim izvještajima.

Kretanje kredita

	Stanje na dan 31.12.2016	Primljeni kredit i zajmovi	Otplata kredita i zajmova	Tečajne razlike	Stanje na dan 31.12.2017
Bankovni krediti	321.135	363.002	(55.676)	2.515	630.975
Dobavljači (Ina d.d. i PPD d.o.o.)	302.997	-	(122.326)	-	180.670
Povezana društva	9.150	-	(3.150)	-	6.000
Ostali primljeni krediti	21.910	26.342	(45.437)	-	2.815
	655.192	389.343	(226.589)	2.515	820.460

Od ukupnog dugovanja prema bankama u iznosu od 630.975 tisuća kuna na 31.12.2017. godine 479.294 tisuće kuna se odnosi na dugovanje prema kreditoru Hrvatska banka za obnovu i razvitak d.d. (od toga 80.000 tisuća kuna na Hrvatsku poštansku banku), 100.182 tisuće kuna na dugovanje prema kreditoru Erste&Steiermärkische Bank d.d., 46.500 tisuća kuna na dugovanje prema kreditoru Privredna banka Zagreb d.d te 5.000 tisuća kuna na dugovanje prema kreditoru Karlovačka banka d.d.

Petrokemija d.d.

Bilješke (nastavak)

23 Rezerviranja

(u tisućama kuna)	Jubilarne		Sudski	Rezervacija za sanaciju „Čadare”	Ukupno
	nagrade	Otpremnine	sporovi		
Na dan 31. prosinca 2016. Stanje 1. siječnja 2017.	7.486	3.831	684	-	12.001
Povećanje rezerviranja	937	518	-	7.500	8.956
Iskorišteno	(1.043)	(6)	(150)	-	(1.199)
Na dan 31. prosinca 2017.	7.380	4.343	535	7.500	19.759

Pravni postupci

Postoji određeni broj pokrenutih pravnih postupaka protiv Društva u manjim iznosima, kao i onih koje je Društvo pokrenulo protiv drugih. Ukupno je rezervirano 535 tisuća kuna vezano uz pravne sporove. Uprava Društva vjeruje da po osnovi sudskih postupaka u tijeku neće nastati značajni troškovi iznad onih koji su rezervirani na datum izvještavanja.

Jubilarne nagrade i otpremnine

Sukladno kolektivnom ugovoru koji je potpisalo, Društvo ima obvezu isplaćivanja jubilarnih nagrada, otpremnina i ostalih naknada svojim zaposlenicima. Prema navedenom ugovoru, ukoliko zaposlenici odlaze u redovnu mirovinu (bez poticajne otpremnine) isplaćuje im se 8 tisuća kuna neto. Drugih oblika primanja nakon odlaska u mirovinu nema.

Obvezu za ova dugoročna primanja radnika mjeri nezavisni aktuar na kraju svakog izvještajnog razdoblja koristeći pretpostavke o broju radnika kojima navedena primanja treba isplatiti, procijenjeni trošak navedenih primanja te diskontnu stopu koja je određena kao prosječna očekivana stopa prinosa na ulaganju u državne obveznice.

Ulazne varijable za aktuarski izračun rezervacije za jubilarne nagrade i otpremnine:

	31.12.2017.	31.12.2016.
Diskontna stopa	2,2%	3,0%
Stopa fluktuacije	3,4%	3,4%

Petrokemija d.d.

Bilješke (nastavak)

24 Obveze prema dobavljačima i ostale obveze

	31.12.2017.	31.12.2016.
	'000 kn	'000 kn
Obveze prema dobavljačima	263.390	287.685
Primljeni predujmovi	78.254	136.962
Obveze za plaće i ostale naknade zaposlenicima	17.118	22.148
Obveze za doprinose i ostale pristojbe	6.066	6.171
Obveze za kamate	5.649	3.065
Obveze prema povezanim društvima	4.047	4.634
Ostalo	62.514	59.365
	437.038	520.030

Iznos ostalih obveza sadrži obvezu kupnje emisijskih jedinica u iznosu 61.013 tisuću kuna (2016.: 57.851 tisuće kuna).

Petrokemija d.d.

Bilješke (nastavak)

25 Upravljanje rizicima

Upravljanje financijskim rizicima

Kategorije financijskih instrumenata su kako slijedi:

	<u>2017.</u>	<u>2016.</u>
	<i>(u tisućama kuna)</i>	
Kratkotrajna financijska imovina	5.749	33.632
Potraživanja od kupaca i povezanih strana	22.756	17.745
Novac i novčani ekvivalenti	26.387	22.333
Ukupno financijska imovina	54.892	73.710
Obveze po kreditima	820.460	655.192
Obveze prema dobavljačima i povezanim stranama	267.437	292.319
Ukupno financijske obveze	1.087.897	947.511

Fer vrijednost financijskih instrumenata

Fer vrijednost financijske imovine i financijskih obveza se određuje kako slijedi:

- fer vrijednost financijske imovine i financijskih obveza kojima se trguje na aktivnim likvidnim tržištima, pod standardnim uvjetima, određuje se prema cijenama koje kotiraju na tržištu
- fer vrijednost ostale financijske imovine i ostalih financijskih obveza određuje se u skladu s modelima za određivanje cijena, a na temelju analize diskontiranih novčanih tokova koristeći cijene iz poznatih transakcija na tržištu i cijene koje se nude za slične instrumente

Financijski instrumenti koji se drže do dospjeća u normalnom poslovanju su knjiženi po trošku nabave ili neto iznosu smanjenom za otplaćeni dio. Fer vrijednost je određena kao iznos po kojem se financijski instrument može prodati trgovanjem između dobrovoljnih poznatih stranaka po tržišnim uvjetima, osim u slučaju prodaje pod prisilom ili radi likvidacije. Fer vrijednost financijskog instrumenta je ona koja je kotirana na tržištu vrijednosnica ili ona koja je dobivena korištenjem metode diskontiranog novčanog toka.

Na dan 31. prosinca 2017. iskazani iznosi novca, kratkoročnih depozita, potraživanja, kratkoročnih obveza, ukalkuliranih troškova, kratkoročnih pozajmica i ostalih financijskih instrumenata odgovaraju njihovoj tržišnoj vrijednosti, zbog kratkoročne prirode ove imovine i obveza i zbog toga što većina kratkotrajne imovine i kratkoročnih obveza nosi varijabilne kamatne stope.

Na izvještajne datume, knjigovodstvena vrijednost kredita banaka i ostalih kredita približna je njihovoj fer vrijednosti budući da većina tih zajmova nosi varijabilnu kamatnu stopu ili fiksnu kamatnu stopu koja je približna trenutnim tržišnim kamatnim stopama ili je naplativa na poziv (u slučaju nepridržavanja uvjeta zaduženja kao što je ranije opisano).

Petrokemija d.d.

Bilješke (nastavak)

25 Upravljanje rizicima (nastavak)

Upravljanje financijskim rizicima (nastavak)

Upravljanje rizikom likvidnosti

Odgovornost za upravljanje rizikom likvidnosti snosi Uprava, koja postavlja odgovarajući okvir za upravljanje rizikom likvidnosti, s ciljem upravljanja kratkoročnim, srednjoročnim i dugoročnim zahtjevima financiranja i likvidnosti. Društvo upravlja rizikom likvidnosti prateći neto kratkotrajnu poziciju i adresirajući očekivane tekuće deficite likvidnosti. Kao dio svojih ugovornih obveza za kredite, Društvo prati i uvjete zaduženja na razini Grupe.

Analiza rizika likvidnosti

Tablice u nastavku prikazuju ugovorna dospijeća financijskih obveza i financijske imovine Društva iskazanih u nekonsolidiranom izvještaju o financijskom položaju na kraju svakog izvještajnog razdoblja. Tablice su izradene na temelju nediskontiranih novčanih tokova do dospijeća te uključuju i novčane tokove po glavnici i kamatama.

<i>na dan 31. prosinca 2017.</i>	Neto knjig. vrijednost	Ugovoreni novčani tokovi	do godinu dana	1 - 2 godine (u tisućama kn)	2 - 5 godina	preko 5 godina
<i>Imovina koja ne nosi kamatu: Potraživanja od kupaca i povezanih strana</i>	22.756	23.130	23.130	-	-	-
<i>Kamatonosna imovina: Kratkotrajna financijska imovina</i>	5.749	5.778	5.778	-	-	-
<i>Novac i novčani ekvivalenti</i>	26.387	26.519	26.519	-	-	-
	32.136	32.297	32.297	-	-	-
	54.892	55.427	55.427	-	-	-

<i>na dan 31. prosinca 2017.</i>	Neto knjig. vrijednost	Ugovoreni novčani tokovi	do godinu dana (u tisućama kn)	1 - 2 godine	2 - 5 godina	preko 5 godina
<i>Obveze koje ne nose kamatu:</i>						
<i>Obveze prema dobavljačima</i>	267.437	267.437	267.437	-	-	-
<i>Kamatonosne obveze:</i>						
<i>Obveze po kreditima</i>	820.460	950.293	550.977	41.101	150.852	207.363
	1.087.898	1.217.730	838.548	50.364	132.840	195.978

Petrokemija d.d.

Bilješke (nastavak)

25 Upravljanje rizicima (nastavak)

<i>na dan 31. prosinca 2016.</i>	Neto knjig. vrijednost	Ugovoreni novčani tokovi	do godinu dana	1 - 2 godine	2 - 5 godina	preko 5 godina
			<i>(u tisućama kn)</i>			
<i>Imovina koja ne nosi kamatu:</i>						
Potraživanja od kupaca i povezanih strana	17.745	17.745	17.745	-	-	-
	17.745	17.745	17.745	-	-	-
<i>Kamatonosna imovina:</i>						
Kratkotrajna financijska imovina	33.632	33.800	33.800	-	-	-
Novac i novčani ekvivalenti	22.333	22.445	22.445	-	-	-
	55.965	56.245	56.245	-	-	-
	73.710	73.990	73.990	-	-	-

<i>na dan 31. prosinca 2016.</i>	Neto knjig. vrijednost	Ugovoreni novčani tokovi	do godinu dana	1 - 2 godine	2 - 5 godina	preko 5 godina
			<i>(u tisućama kn)</i>			
<i>Obveze koje ne nose kamatu:</i>						
Obveze po kreditima	3.910	3.910	3.910	-	-	-
Obveze prema dobavljačima	292.319	292.319	292.319	-	-	-
	296.229	296.229	296.229	-	-	-
<i>Kamatonosne obveze:</i>						
Obveze po kreditima	651.282	730.031	505.458	89.716	108.007	26.850
	651.282	730.031	505.458	89.716	108.007	26.850
	947.511	1.026.260	801.687	89.716	108.007	26.850

Cilj Društva je osigurati dostatnu likvidnost kroz financiranje od strane banaka i dobavljača te avansna plaćanja s ciljem podmirivanja svojih obveza kako one dospijevaju.

Kontinuirano snižavanje cijena na tržištu mineralnih gnojiva u kombinaciji s vanjskim pritiscima od strane konkurencije, postavilo je značajan pritisak na likvidnost i solventnost Društva. Društvo ima značajne iznose kredita koji dospijevaju u 2018. godini koje vjerojatno neće biti u mogućnosti servisirati ukoliko se ne provede šire restrukturiranje poslovanja Društva. Društvo je pripremlilo nacrt plana restrukturiranja te su trenutno u tijeku pregovori s ključnim dionicima, hrvatskom Vladom i dobavljačima prirodnog plina, vezano uz restrukturiranje poslovanja Društva i osiguranje likvidnosti dostatne za održivo poslovanje. Vidi bilješku 2.4 za više detalja.

Petrokemija d.d.

Bilješke (nastavak)

25 Upravljanje rizicima (nastavak)

Upravljanje financijskim rizicima (nastavak)

Upravljanje kamatnim rizikom

Društvo je izloženo kamatnom riziku budući da se zadužuje i po fiksnim, ali i po promjenjivim kamatnim stopama. Varijabilne kamatne stope koje su na datum izvještavanja bile primjenjive na relevantni dio zaduženja Društva bazirane su na Trezorskim zapisima Ministarstva financija.

Analiza osjetljivosti na kamatni rizik

Analiza osjetljivosti u nastavku temeljena je na izloženosti riziku promjene kamatnih stopa na datum izvještavanja. Za promjenjive kamatne stope, analiza je pripremljena na način da je izračunat učinak razumno mogućeg povećanja kamatnih stopa kod zaduženja s varijabilnim kamatnim stopama na očekivane ugovorne novčane tokove takvih zaduženja u odnosu na one koji su izračunati primjenom kamatne stope primjenjive na kraju trenutnog razdoblja izvještavanja. Pri internom izvještavanju kamatnog rizika ključnom rukovodstvu, koristi se povećanje/smanjenje od 100 baznih poena što predstavlja realno moguću promjenu kamatnih stopa prema procjeni Uprave.

Procijenjeni učinak realno moguće promjene kamatnih stopa na rezultat Društva prije poreza za izvještajna razdoblja je kako slijedi:

	Ugovoreni novčani tokovi	do 6 mjeseci	od 6 do 12 mjeseci	od 1 do 2 godine	od 2 do 5 godina	preko 5 godina
<i>na dan 31. prosinca 2017.</i>						
Prema trenutno primjenjivim kamatnim stopama	49.114	14.539	8.301	21.746	4.528	-
Prema trenutno primjenjivim kamatnim stopama + 1%	49.655	14.738	8.455	21.889	4.483	-
Efekt povećanja kamatnih stopa za 1%	(542)	(199)	(154)	(143)	(45)	-

	Ugovoreni novčani tokovi	do 6 mjeseci	od 6 do 12 mjeseci	od 1 do 2 godine	od 2 do 5 godina	preko 5 godina
<i>na dan 31. prosinca 2016.</i>						
Prema trenutno primjenjivim kamatnim stopama	100.743	28.519	21.917	22.846	27.461	-
Prema trenutno primjenjivim kamatnim stopama + 1%	102.170	28.920	22.201	23.206	27.843	-
Efekt povećanja kamatnih stopa za 1%	(1.427)	(401)	(284)	(360)	(382)	-

Društvo se trenutno ne štiti od kamatnog rizika budući da se procjena mogućeg učinka promjena kamatnih stopa ne smatra značajnom.

Petrokemija d.d.

Bilješke (nastavak)

25 Upravljanje rizicima (nastavak)

Upravljanje financijskim rizicima (nastavak)

Upravljanje valutnim rizikom

Društvo određene transakcije obavlja u stranoj valuti te je po tom pitanju izloženo rizicima promjene valutnih tečajeva. U idućoj tablici su prikazani knjigovodstveni iznosi monetarne imovine i monetarnih obveza Društva u stranoj valuti na izvještajni datum.

	Imovina	
	2017.	2016.
	(u tisućama kuna)	
Europska unija (EUR)	7.568	8.208
SAD (USD)	14	2.602
	<u>7.582</u>	<u>10.810</u>

	Obveze	
	2017.	2016.
	(u tisućama kuna)	
Europska unija (EUR)	64.267	103.972
SAD (USD)	85.816	148.319
	<u>150.083</u>	<u>252.291</u>

Analiza izloženosti valutnom riziku

Društvo je uglavnom izloženo valutnom riziku promjene tečaja kune u odnosu na euro i američki dolar, zbog činjenice da se većina transakcija sa stranim kupcima denominira u euro i američkom dolaru. Krediti i zajmovi djelom su denominirani u EUR a djelom u hrvatskim kunama te je Društvo u tom pogledu djelomčeno izloženo valutnom riziku utjecaja EUR-a. Sljedeća tablica prikazuje primjenjivi tečaj kune u odnosu na euro i dolar tijekom izvještajnog perioda:

	Spot valutni tečaj		Prosječni valutni tečaj	
	31.12.2017.	31.12.2016.	2017.	2016.
EUR	7,513648	7,557787	7,460100	7,529383
USD	6,269733	7,168536	6,622397	6,803718

U sljedećoj tablici analizirana je osjetljivost Društva na povećanje tečaja kune od 1% u odnosu na euro i 10% u odnosu na američki dolar kao procjenu realno mogućeg povećanja tečaja navedenih valuta. Analiza osjetljivosti uključuje samo otvorene novčane stavke u stranoj valuti i njihovo preračunavanje na kraju razdoblja temeljem postotne promjene valutnih tečajeva. Analiza osjetljivosti uključuje monetarnu imovinu i monetarne obveze u valuti. Negativan broj pokazuje smanjenje dobiti ako se hrvatska kuna u odnosu na predmetnu valutu promijenila za gore navedene postotke. U slučaju obrnuto proporcionalne promjene vrijednosti hrvatske kune u odnosu na predmetnu valutu, utjecaj na dobit bio bi jednak i suprotan.

	Utjecaj valute EUR	
	2017.	2016.
	(u tisućama kuna)	
Smanjenje neto rezultata	(567)	(958)

	Utjecaj valute USD	
	2017.	2016.
	(u tisućama kuna)	
Smanjenje neto rezultata	(8.580)	(14.572)

Društvo se trenutno ne štiti od valutnog rizika vezanog uz euro budući da je lokalna valuta vezana uz euro, a ni od valutnog rizika vezano za američki dolar, iako procjenjuje potrebu za zaštitom od valutnog rizika vezanog uz američki dolar s obzirom na nedavnu volatilnost ove valute i izloženost prema istoj koja proizlazi iz cijene sirovina koje su dijelom vezane uz tečaj američkog dolara.

Petrokemija d.d.

Bilješke (nastavak)

25 Upravljanje rizicima (nastavak)

Upravljanje financijskim rizicima (nastavak)

Upravljanje kreditnim rizikom

Kreditni rizik je rizik od neplaćanja odnosno neizvršenja ugovornih obveza od strane kupaca Društva koji utječe na eventualni financijski gubitak Društva.

Na izloženost Društva kreditnom riziku uglavnom utječu individualne karakteristike pojedinog kupca. Demografija kupaca, uključujući rizik industrije i zemlje u kojoj kupac posluje ima manji utjecaj na kreditni rizik.

Društvo ima kreditnu politiku po kojoj se bonitet svakog kupca analizira na individualnoj osnovi prije određivanja uvjeta plaćanja i uvjeta isporuke za kupca. Društvo određuje ispravak vrijednosti kupaca kao procjenu očekivanih gubitaka od potraživanja od kupaca te ostalih potraživanja i ulaganja.

Ukupna izloženost kreditnom riziku na datum izvještavanja je kako slijedi:

	2017.	2016.
Nedospjelo	17.938	10.835
Dospjelo 0-120 dana, a neumanjeno	3.787	5.699
Dospjelo preko 120 dana, a neumanjeno	986	1.211
Ukupno potraživanja od kupaca	22.756	17.745
Ukupna izloženost kreditnom riziku	22.756	17.745

Upravljanje operativnim rizicima

Rizik koncentracije prodaje

Društvo ostvaruje 32% (2016.: 31%) prihoda od prodaje prema domaćim kupcima dok 68% (2016.: 69%) prihoda od prodaje Društvo ostvaruje od prodaje stranim kupcima (u smislu geografske lokacije kupaca). Društvo određuje prodajne cijene prema kupcima u skladu s makroekonomskim uvjetima koje prevladavaju na svakom od tržištu gdje su kupci locirani.

Društvo ima značajnu koncentraciju prihoda na nekoliko kupaca pri čemu približno 45-50% prihoda generira pet najvećih kupaca. Posljedično tome, kapacitet Društva da generira prihode uvelike ovisi o kvaliteti njenih odnosa sa svojim ključnim kupcima, njihovoj financijskoj stabilnosti ili vjerojatnosti da kupci promjene dobavljača uslijed povećanih konkurentskih pritisaka i nemogućnosti Društva da osigura konkurentne cijene zbog svoje opterećene pozicije likvidnosti.

Društvo upravlja ovim rizikom kroz aktivnu i učestalu komunikaciju s ključnim kupcima, stjecanje novih kupaca te kroz praćenje relevantnih konkurenata i tržišnih uvjeta kako na lokalnoj tako i na međunarodnoj razini.

Cjenovni rizik

Opskrba ključne sirovine za proizvodnju Društva, prirodnog plina, ovisi o dva glavna dobavljača koji su također najveći vjerovnici Društva s udjelom od 38% ukupnih obveza. Uslijed produženih plaćanja prema dobavljačima zbog opterećene pozicije likvidnosti, pristup opskrbi prirodnim plinom po tržišnim cijenama je ograničen i stvara dodatni pritisak na marže proizvoda.

Društvo nastoji upravljati ovim rizikom stvaranjem dugoročnih strateških odnosa s ključnim dobavljačima te je u procesu pregovora oko smanjenja cijene prirodnog plina kao preduvjeta stvaranja uvjeta za održiv nastavak poslovanja.

Društvo ima ulaganja u novčane fondove koji su izloženi cjenovnom riziku. Promjene u tržišnim vrijednostima udjela u novčanim fondovima za 1% umanjili bi rezultat Društva za 57 tisuća kuna (2016: 336 tisuća kuna).

Petrokemija d.d.

Bilješke (nastavak)

26 Ugovorne i kapitalne obveze

Opskrba plinom

Društvo ima ugovornu obvezu za kupovinu prirodnog plina s dobavljačima INA d.d. i Prvo plinarsko društvo d.o.o. iz Vukovara. Prema ugovorima trenutno na snazi, Društvo ima obvezu kupnje cjelokupne količine prirodnog plina potrebnog u proizvodnom ciklusu od navedenih dobavljača. Navedene ugovorne obveze ističu 1. listopada 2018. godine. Društvo se do trenutka isteka ugovora obvezalo nabaviti minimalno 443 milijuna m³ prirodnog plina što prema spot cijenama na tržištu na 31. prosinca 2017. godine iznosi otprilike 817 milijuna kuna. U vrijeme sastavljanja ovih financijskih izvještaja Društvo ima zaključene anekse ugovora o opskrbi prirodnim plinom s tri dobavljača plina – PPD d.o.o, INA d.d. i HEP d.o.o.

Kapitalne obveze

Do kraja 2018. godine planirane su investicije u ukupnom iznosu od otprilike 120 milijuna kuna, od kojih se veliki dio odnosi na remont koji se provodi u srpnju 2018.godine, a preostali dio na investicijske radove vezane uz ekološka rješenja i redovna ulaganja u proizvodne kapacitete.

Vezano uz zadovoljenje ekoloških zahtjeva za obavljanje djelatnosti društva potrebna je modernizacija postrojenja za ispunjenje zahtjeva nadležnih zakona iz područja zaštite okoliša u procijenjenom iznosu ulaganja od 238,5 milijuna kuna do 2027. godine.

Petrokemija d.d.

Bilješke (nastavak)

27 Povezana društva

Petrokemija d.d. u značajnom je vlasništvu Republike Hrvatske koja putem Centra za restrukturiranje i prodaju („CERP“) drži udio od 79,85% u temeljnom kapitalu i glasačkim pravima Društva te time ima značajni utjecaj na poslovanje Društva.

Društvo smatra da su mu izravno povezane osobe njezini ključni dioničari (vidi bilješku 21) i pravne osobe pod njihovom kontrolom ili utjecajem (ovisna i pridružena društva); ključni management (vidi niže); uži članovi obitelji ključnog managementa; te pravne osobe koje su pod kontrolom ili značajnim utjecajem ključnog managementa i uži članova njihovih obitelji, sukladno odredbama navedenim u Međunarodnom računovodstvenom standardu 24 *Objavljivanje povezanih stranaka* (“MRS 24“).

Nadalje, s obzirom na značajni utjecaj države u vlasništvu, Društvo je u povezanom odnosu s državnim institucijama i društvima gdje država drži većinski udio ili ima značajan utjecaj.

Transakcije s ovisnim društvima

	2017. '000 kn	2016. '000 kn
Petrokemija d.o.o., Novi Sad	33.457	38.027
Restoran Petrokemija d.o.o., Kutina	-	95
Luka Šibenik d.o.o.	1.210	226
Petrokemija Agro Trade d.o.o. Kutina	1.201	-
Prodaja robe i usluga	35.868	38.348
Petrokemija d.o.o., Novi Sad	104	47
Financijski prihodi	104	47
	31.12.2017. '000 kn	31.12.2016. '000 kn
Petrokemija d.o.o., Novi Sad	-	1.190
Petrokemija Agro Trade d.o.o. Kutina	501	-
Luka Šibenik d.o.o.	334	-
Potraživanja na 31. prosinca	835	1.190
	2017. '000 kn	2016. '000 kn
Petrokemija d.o.o., Novi Sad	191	247
Restoran Petrokemija d.o.o., Kutina	-	159
Luka Šibenik d.o.o.	18.772	18.000
Petrokemija Agro Trade d.o.o. Kutina	1.200	-
Kupnja robe i usluga	20.163	18.406
Petrokemija d.o.o., Novi Sad	29	48
Restoran Petrokemija d.o.o., Kutina	-	162
Luka Šibenik d.o.o.	300	300
Financijski troškovi	329	510

Petrokemija d.d.

Bilješke (nastavak)

27 Povezana društva (nastavak)

Transakcije s ovisnim društvima (nastavak)

	31.12.2017. '000 kn	31.12.2016. '000 kn
Petrokemija d.o.o., Novi Sad	20	39
Restoran Petrokemija d.o.o., Kutina	0	73
Luka Šibenik d.o.o.	3.527	4.522
Petrokemija Agro Trade d.o.o. Kutina	500	-
Obveze na 31. prosinca	4.047	4.634
Luka Šibenik d.o.o.	6.000	6.000
Restoran Petrokemija d.o.o., Kutina	-	3.150
Primljeni krediti i zajmovi	6.000	9.150

Transakcije s državnim povezanim društvima

Obzirom da je Društvo u većinskom državnom vlasništvu ono je također u povezanom odnosu s državnim institucijama i ostalim društvima u većinskom državnom vlasništvu ili društvima u kojima država ima značajan utjecaj. U svrhu objava transakcija s povezanim društvima, Društvo ne smatra rutinske transakcije (kao plaćanje poreza, pristojbi i sl.) s raznim lokalnim društvima (u direktnom ili indirektnom u vlasništvu Države) ili s drugim državnim tijelima transakcijama s povezanim društvima.

Značajnije transakcije koje Društvo ima s državnim poduzećima odnose se na kupnju plina koji je osnovna sirovina u proizvodnom ciklusu Društva, usluge teretnog željezničkog prijevoza te opskrbe električnom energijom. Društvo se također djelomično financira od strane banke koja je u većinskom vlasništvu države. Tijekom 2017. godine, Društvo je imalo sljedeće transakcije s državnim povezanim društvima:

	2017. '000 kn	2016. '000 kn
HBOR		
Kredit i zajmovi na 31. prosinca	319.148	222.701
Trošak kamata	13.883	3.098
INA d.d.		
Kupnja plina, ostalih sirovina i usluga	523.245	487.475
Obveze na 31. prosinca	16.267	53
Kredit i zajmovi na 31. prosinca	72.167	152.510
Trošak kamata	8.169	3.795
HŽ Cargo d.o.o.		
Kupnja usluga prijevoza	68.582	64.494
Obveze na 31. prosinca	9.468	6.278
HEP Opskrba d.o.o.		
Kupnja struje	15.143	17.765
Obveze na 31. prosinca	2.803	2.812
HPB d.d.		
Kredit i zajmovi na 31. prosinca	160.143	-
Trošak kamata	3.463	-

Transakcije s ključnim rukovodstvom i članovima Nadzornog odbora

Naknade Upravi odnose se na redovite mjesečne izdatke za plaću i ostale primitke u naravi. Tijekom 2017. godine isplaćeno je ukupno 1.719 tisuća kn (2016.: 3.381 tisuću kn) naknada ključnom rukovodstvu koje broji 6 ljudi (2016.: 4 ljudi). Nadalje, tijekom 2017. godine isplaćeno je ukupno 238 tisuća kn (2016.: 186 tisuća kn) naknada Nadzornom odboru.

Petrokemija d.d.

Bilješke (nastavak)

28 Potencijalne obveze

Rezerviranja za zaštitu okoliša

Društvo je tijekom niza godina u sklopu dijela proizvodnog ciklusa formiralo odlagalište nusproizvoda fosfogipsa za koje ima obvezu sanacije zemljišta i zatvaranja odlagališta u skladu s planom sanacije. Trenutno, Društvo nema detaljni plan sanacije no procijenilo je okvirni trošak sanacije i zatvaranja prema studiji relevantnog stručnjaka. Međutim, pravni okvir ne definira jasno period u kojem je potrebno provesti sanaciju niti jasno propisuje metodu prema kojoj bi se sanacija trebala provesti.

Nadalje, kako je objašnjeno u nastavku, odlagalište ima potencijal, iako ograničen, za komercijalnu upotrebu kao sirovina u građevinarstvu te Društvo također razmatra mogućnost potencijalnog produljenja roka za sanaciju. Sukladno navedenom, osim preliminarne procjene relevantnih stručnjaka, Društvo nije pripremio detaljan plan sanacije niti priznalo rezervaciju za sanaciju.

Ograničenja vezana uz procjenu troškova sanacije i zatvaranja

Prema trenutno važećem Zakonu o održivom gospodarenju otpadom, fosfogips spada u kategoriju neopasnog otpada te za njegovo odlaganje Društvo posjeduje dozvole izdane od Ministarstva zaštite okoliša. S obzirom na tip odlagališta, trenutno su na raspolaganju tri modela, odnosno, varijante sanacije i zatvaranja čiji odabir naposljetku ovisi i o odlukama resornih ministarstava, a što u konačnici uvjetuje i visinu troškova sanacije:

- *Varijanta 1*

Ova varijanta primijenjena je na pojedinim odlagalištima u Europi i svijetu i zahtjevnija je i u pogledu veće količine gline i supstrata, postavljanja folije i potrebnih financijskih sredstava.

- *Varijanta 2*

Ova varijanta izrađena je na temelju znanstvenog istraživanja prikazanog u elaboratu „Postupno ozelenjivanje odlagališta fosfogipsa“ i povoljnija je jer izostaje postavljanje folije i nanošenje značajne količine gline i supstrata.

- *Varijanta 3*

Ova varijanta ne predviđa zatvaranje odlagališta nego uporabu fosfogipsa kao sirovine u cestogradnji, građevinarstvu, poljoprivredi i drugim djelatnostima dok bi troškovi sanacije zemljišta pri tome bili znatno manji.

Uprava procjenjuje, s obzirom na sve povezane nedorečenosti postojeće regulative, da je u ovom trenutku najizvjesnija varijanta 3. Procijenjene troškove sanacije zemljišta nije jednostavno za procijeniti.

Sudski sporovi

Postoji određeni broj pokrenutih pravnih postupaka protiv Društva u manjim iznosima, kao i onih koje je Društvo pokrenulo protiv trećih strana. Uprava vjeruje da po osnovi sudskih postupaka u tijeku neće nastati značajni troškovi iznad onih koji su rezervirani na datum izvještavanja kako je prikazano u bilješci 23.

Petrokemija d.d.

Bilješke (nastavak)

29 Događaji nakon izvještajnog razdoblja

Od 31. prosinca 2017. godine do dana odobrenja ovih financijskih izvještaja nisu nastali nikakvi poslovni događaji ili transakcije koji bi imali značajan utjecaj na financijske izvještaje na dan ili za razdoblje tada završeno ili da su od takvog značaja za poslovanje Društva da bi zahtijevala objavu u bilješkama uz financijske izvještaje.


30 Odobrenje financijskih izvještaja

Financijske izvještaje usvojila je Uprava i odobrila njihovo izdavanje 30. travnja 2018. godine.

Đuro Popijač
Predsjednik Uprave



Davor Žmegač
Član Uprave



Petrokemija d.d.
NADZORNI ODBOR

Broj: 3/2018.

Kutina, 30.04.2018.

Na osnovu članka 21. Statuta Petrokemije d.d. i članka 300.c i 300.d Zakona o trgovačkim društvima, na sjednici 13/2018. održanoj dana 30.04. 2018. godine Nadzorni odbor Petrokemije d.d. donio je

O D L U K U
O DAVANJU SUGLASNOSTI NA FINACIJSKE IZVJEŠTAJE ZA 2017. GODINU

I

Nakon pregleda godišnjih finansijskih izvještaja Nadzorni odbor Petrokemije d.d. daje suglasnost na Godišnje finansijske izvještaje Petrokemije d.d. za 2017. godinu što ih je sastavila Uprava Društva.

Davanjem suglasnosti iz prethodnog stavka smatra se da su Uprava i Nadzorni odbor utvrdili ove finansijske izvještaje.

Uprava i Nadzorni odbor uputit će informaciju o ovako utvrđenim finansijskim izvještajima Glavnoj skupštini.

II

Godišnje finansijske izvještaje na koje se odnosi suglasnost iz točke I čine:

- Bilanca
- Račun dobiti i gubitka
- Izvještaj o novčanom tijeku
- Izvještaj o promjenama kapitala
- Godišnje izvješće i nekonsolidirani finansijski izvještaji za 2017. godinu – Izvješće neovisnog revizora dioničarima društva Petrokemija d.d. s bilješkama

III

Bilanca bilježi aktivu i pasivu u vrijednosti **1.081.457.434,64 HRK**.


Ostvareni gubitak u poslovanju 2017. godine iznosi **242.616.914,85 HRK**.

Izvještaji iz točke II. priloženi su ovoj Odluci i njezin su sastavni dio.

IV

Ova Odluka stupa na snagu danom donošenja.

Predsjednik Nadzornog odbora:



/Mijo Šepak/

Petrokemija d.d.
NADZORNI ODBOR

Broj: 5/2018.

Kutina, 30.04. 2018.

Na osnovu članka 21. Statuta Petrokemije d.d. i članka 220. do 223. te sukladno članku 300.b. stavak 2. Zakona o trgovačkim društvima, na sjednici 13/2018 održanoj dana 30.04.2018. godine Nadzorni odbor Petrokemije d.d. donio je

ODLUKU
o pokriću gubitka za 2017. godinu

I

Prihvća se prijedlog Uprave da se ostvareni gubitak u poslovanju za 2017. godinu u cjelokupnom iznosu od **242.616.914,85 HRK** prenese kao nepokriveni gubitak u 2018. godinu.

Ovako utvrđen prijedlog pokrića gubitka zajednički će uputiti Glavnoj skupštini Društva Uprava i Nadzorni odbor.

II

Ova Odluka stupa na snagu danom donošenja.

Predsjednik Nadzornog odbora:



/Mijo Šepak/

Prilog 1.

Razdoblje izvještavanja:

01.01.2017.

do

31.12.2017.

Godišnji financijski izvještaj poduzetnika GFI-POD

Matični broj (MB): 03674223

Matični broj subjekta (MBS): 080004355

Osobni identifikacijski broj
(OIB): 24503685008

Tvrtka izdavateljica: PETROKEMIJA d.d.

Poštanski broj i mjesto: 44320

KUTINA

Ulica i kućni broj: Aleja Vukovar 4

Adresa e-pošte: fin@petrokemija.hr

Internet adresa: www.petrokemija.hr

Šifra i naziv općine/grada: 220 KUTINA

Šifra i naziv županije: 3 SISAČKO-MOSLAVAČKA

Broj zaposlenih: 1.572

(krajem godine)

Konsolidirani izvještaj: NE

Šifra NKD-a: 20.15

Tvrtke subjekata konsolidacije (prema MSFI):

Sjedište:

MB:

Tvrtke subjekata konsolidacije (prema MSFI):	Sjedište:	MB:

Knjigovodstveni servis:

Osoba za kontakt: MARIĆ MARINA

(unos se samo prezime i ime osobe za kontakt)

Telefon: 044 647 829

Telefaks: 044 682 795

Adresa e-pošte: marina.maric@petrokemija.hr

Prezime i ime: POPIJAČ ĐURO, ŽMEGAČ DAVOR

(osobe ovlaštene za zastupanje)

Dokumentacija za objavu:

1. Revidirani godišnji financijski izvještaji s revizorskim izvješćem
2. Izvještaj posloводства
3. Izjava osoba odgovornih za sastavljanje godišnjeg izvještaja,
4. Odluka nadležnog tijela (prijedlog) o utvrđivanju godišnjih financijskih izvještaja
5. Odluka o prijedlogu raspodjele dobiti ili pokriću gubitka

M.P.

(potpis osobe ovlaštene za zastupanje)

BILANCA
stanje na dan 31.12.2017.

Obveznik: PETROKEMIJA d.d.			
Naziv pozicije	AOP oznaka	Prethodna godina (neto)	Tekuća godina (neto)
1	2	3	4
A) POTRAŽIVANJA ZA UPISANI A NEUPLAĆENI KAPITAL	001		
B) DUGOTRAJNA IMOVINA (003+010+020+029+033)	002	701.782.032	692.910.766
I. NEMATERIJALNA IMOVINA (004 do 009)	003	8.023.085	8.491.092
1. Izdaci za razvoj	004		
2. Koncesije, patenti, licencije, robne i uslužne marke, softver i ostala prava	005	4.487.689	3.088.056
3. Goodwill	006		
4. Predumovi za nabavu nematerijalne imovine	007		
5. Nematerijalna imovina u pripremi	008	3.535.396	5.403.036
6. Ostala nematerijalna imovina	009		
II. MATERIJALNA IMOVINA (011 do 019)	010	669.390.841	668.559.628
1. Zemljište	011	48.506.702	44.792.549
2. Građevinski objekti	012	224.148.613	201.240.990
3. Postrojenja i oprema	013	345.925.594	310.509.892
4. Alati, pogonski inventar i transportna imovina	014	16.704.376	18.162.307
5. Biološka imovina	015		
6. Predumovi za materijalnu imovinu	016	99.731	4.763.643
7. Materijalna imovina u pripremi	017	33.538.840	88.625.507
8. Ostala materijalna imovina	018	466.985	464.740
9. Ulaganje u nekretnine	019		
III. DUGOTRAJNA FINACIJSKA IMOVINA (021 do 028)	020	24.220.524	15.662.370
1. Udjeli (dionice) kod povezanih poduzetnika	021	24.212.988	15.654.834
2. Dani zajmovi povezanim poduzetnicima	022		
3. Sudjelujući interesi (udjeli)	023	7.536	7.536
4. Zajmovi dani poduzetnicima u kojima postoje sudjelujući interesi	024		
5. Ulaganja u vrijednosne papire	025		
6. Dani zajmovi, depoziti i slično	026		
7. Ostala dugotrajna financijska imovina	027		
8. Ulaganja koja se obračunavaju metodom udjela	028		
IV. POTRAŽIVANJA (030 do 032)	029	147.582	197.676
1. Potraživanja od povezanih poduzetnika	030		
2. Potraživanja po osnovi prodaje na kredit	031		
3. Ostala potraživanja	032	147.582	197.676
V. ODGOĐENA POREZNA IMOVINA	033		
C) KRATKOTRAJNA IMOVINA (035+043+050+058)	034	532.230.428	388.524.703
I. ZALIHE (036 do 042)	035	397.600.114	285.373.219
1. Sirovine i materijal	036	201.325.786	112.252.085
2. Proizvodnja u tijeku	037	20.229.445	9.087.290
3. Gotovi proizvodi	038	164.942.675	162.787.925
4. Trgovačka roba	039	518.884	590.316
5. Predumovi za zalihe	040	10.583.324	655.603
6. Dugotrajna imovina namijenjena prodaji	041		
7. Biološka imovina	042		
II. POTRAŽIVANJA (044 do 049)	043	78.665.036	71.014.206
1. Potraživanja od povezanih poduzetnika	044	1.190.352	835.005
2. Potraživanja od kupaca	045	16.556.415	21.921.069
3. Potraživanja od sudjelujućih poduzetnika	046		
4. Potraživanja od zaposlenika i članova poduzetnika	047	6.931	6.315
5. Potraživanja od države i drugih institucija	048	35.436.528	47.081.670
6. Ostala potraživanja	049	25.474.810	1.170.147
III. KRATKOTRAJNA FINACIJSKA IMOVINA (051 do 057)	050	33.632.160	5.749.727
1. Udjeli (dionice) kod povezanih poduzetnika	051		
2. Dani zajmovi povezanim poduzetnicima	052		
3. Sudjelujući interesi (udjeli)	053		
4. Zajmovi dani poduzetnicima u kojima postoje sudjelujući interesi	054		
5. Ulaganja u vrijednosne papire	055		
6. Dani zajmovi, depoziti i slično	056	33.632.160	5.749.727
7. Ostala financijska imovina	057		
IV. NOVAC U BANCI I BLAGAJNI	058	22.333.118	26.387.551
D) PLAĆENI TROŠKOVI BUDUĆEG RAZDOBLJA I OBRAČUNATI PRIHODI	059	41.229	21.966
E) UKUPNO AKTIVA (001+002+034+059)	060	1.234.053.689	1.081.457.435
F) IZVANBILANČNI ZAPISI	061	1.335.568.822	740.969.603

PASIVA			
A) KAPITAL I REZERVE (063+064+065+071+072+075+078)	062	46.827.900	-195.800.616
I. TEMELJNI (UPISANI) KAPITAL	063	386.135.400	42.903.930
II. KAPITALNE REZERVE	064	-200.000	3.923.969
III. REZERVE IZ DOBITI (066+067-068+069+070)	065	0	-11.600
1. Zakonske rezerve	066		
2. Rezerve za vlastite dionice	067		
3. Vlastite dionice i udjeli (odbitna stavka)	068		11.600
4. Statutarne rezerve	069		
5. Ostale rezerve	070		
IV. REVALORIZACIJSKE REZERVE	071		
V. ZADRŽANA DOBIT ILI PRENESENI GUBITAK (073-074)	072	-251.797.101	0
1. Zadržana dobit	073		
2. Preneseni gubitak	074	251.797.101	
VI. DOBIT ILI GUBITAK POSLOVNE GODINE (076-077)	075	-87.310.399	-242.616.915
1. Dobit poslovne godine	076		
2. Gubitak poslovne godine	077	87.310.399	242.616.915
VII. MANJINSKI INTERES	078		
B) REZERVIRANJA (080 do 082)	079	12.000.758	19.758.254
1. Rezerviranja za mirovine, otpremnine i slične obveze	080	11.316.033	11.723.528
2. Rezerviranja za porezne obveze	081		
3. Druga rezerviranja	082	684.725	8.034.726
C) DUGOROČNE OBVEZE (084 do 092)	083	365.042.685	506.249.229
1. Obveze prema povezanim poduzetnicima	084		
2. Obveze za zajmove, depozite i slično	085	95.833.333	1.455.436
3. Obveze prema bankama i drugim financijskim institucijama	086	269.209.352	504.793.793
4. Obveze za predujmove	087		
5. Obveze prema dobavljačima	088		
6. Obveze po vrijednosnim papirima	089		
7. Obveze prema poduzetnicima u kojima postoje sudjelujući interesi	090		
8. Ostale dugoročne obveze	091		
9. Odgođena porezna obveza	092		
D) KRATKOROČNE OBVEZE (094 do 105)	093	740.933.779	683.665.343
1. Obveze prema povezanim poduzetnicima	094	13.783.657	10.046.595
2. Obveze za zajmove, depozite i slično	095	225.163.666	182.030.213
3. Obveze prema bankama i drugim financijskim institucijama	096	51.925.926	126.181.973
4. Obveze za predujmove	097	136.962.093	78.254.196
5. Obveze prema dobavljačima	098	287.685.453	263.389.849
6. Obveze po vrijednosnim papirima	099		
7. Obveze prema poduzetnicima u kojima postoje sudjelujući interesi	100		
8. Obveze prema zaposlenicima	101	10.757.706	10.546.374
9. Obveze za poreze, doprinose i slična davanja	102	7.658.852	7.542.590
10. Obveze s osnove udjela u rezultatu	103		
11. Obveze po osnovi dugotrajne imovine namijenjene prodaji	104		
12. Ostale kratkoročne obveze	105	6.996.426	5.673.553
E) ODGOĐENO PLAĆANJE TROŠKOVA I PRIHOD BUDUĆEGA RAZDOBLJA	106	69.248.567	67.585.225
F) UKUPNO – PASIVA (062+079+083+093+106)	107	1.234.053.689	1.081.457.435
G) IZVANBILANČNI ZAPISI	108	1.335.568.822	740.969.603
DODATAK BILANCI (popunjava poduzetnik koji sastavlja konsolidirani godišnji financijski izvještaj)			
A) KAPITAL I REZERVE			
1. Pripisano imateljima kapitala matice	109		
2. Pripisano manjinskom interesu	110		

Napomena 1.: Dodatak bilanci popunjavaju poduzetnici koji sastavljaju konsolidirane godišnje financijske izvještaje.

RAČUN DOBITI I GUBITKA
u razdoblju 01.01.2017. do 31.12.2017.

Obveznik: PETROKEMIJA d.d.			
Naziv pozicije	AOP oznaka	Prethodna godina	Tekuća godina
1	2	3	4
I. POSLOVNI PRIHODI (112+113)	111	1.925.227.744	1.978.711.075
1. Prihodi od prodaje	112	1.845.624.359	1.933.400.753
2. Ostali poslovni prihodi	113	79.603.385	45.310.322
II. POSLOVNI RASHODI (115+116+120+124+125+126+129+130)	114	1.973.822.557	2.172.192.036
1. Promjene vrijednosti zaliha proizvodnje u tijeku i gotovih proizvoda	115	94.926.654	14.112.997
2. Materijalni troškovi (117 do 119)	116	1.520.912.450	1.699.859.581
a) Troškovi sirovina i materijala	117	1.439.247.783	1.614.691.435
b) Troškovi prodane robe	118	2.679.440	1.633.614
c) Ostali vanjski troškovi	119	78.985.227	83.534.532
3. Troškovi osoblja (121 do 123)	120	185.984.975	183.878.857
a) Neto plaće i nadnice	121	116.164.109	116.549.550
b) Troškovi poreza i doprinosa iz plaća	122	42.627.073	40.437.582
c) Doprinosi na plaće	123	27.193.793	26.891.725
4. Amortizacija	124	82.244.182	93.817.397
5. Ostali troškovi	125	65.869.592	84.056.781
6. Vrijednosno usklađivanje (127+128)	126	10.044.337	80.952.143
a) dugotrajne imovine (osim financijske imovine)	127	7.509.700	10.441.423
b) kratkotrajne imovine (osim financijske imovine)	128	2.534.637	70.510.720
7. Rezerviranja	129	13.840.367	15.514.280
8. Ostali poslovni rashodi	130		
III. FINANCIJSKI PRIHODI (132 do 136)	131	6.851.894	17.454.876
1. Kamate, tečajne razlike, dividende i slični prihodi iz odnosa s povezanim poduzetnicima	132	47.496	104.092
2. Kamate, tečajne razlike, dividende, slični prihodi iz odnosa s nepovezanim poduzetnicima i drugim osobama	133	6.804.398	17.336.282
3. Dio prihoda od pridruženih poduzetnika i sudjelujućih interesa	134		
4. Nerealizirani dobiti (prihodi) od financijske imovine	135		
5. Ostali financijski prihodi	136		14.502
IV. FINANCIJSKI RASHODI (138 do 141)	137	45.567.480	66.590.830
1. Kamate, tečajne razlike i drugi rashodi s povezanim poduzetnicima	138	508.944	328.759
2. Kamate, tečajne razlike i drugi rashodi iz odnosa s nepovezanim poduzetnicima i drugim osobama	139	45.058.536	53.976.430
3. Nerealizirani gubici (rashodi) od financijske imovine	140		8.465.982
4. Ostali financijski rashodi	141		3.819.659
V. UDIO U DOBITI OD PRIDRUŽENIH PODUZETNIKA	142		
VI. UDIO U GUBITKU OD PRIDRUŽENIH PODUZETNIKA	143		
VII. IZVANREDNI - OSTALI PRIHODI	144		
VIII. IZVANREDNI - OSTALI RASHODI	145		
IX. UKUPNI PRIHODI (111+131+142 + 144)	146	1.932.079.638	1.996.165.951
X. UKUPNI RASHODI (114+137+143 + 145)	147	2.019.390.037	2.238.782.866
XI. DOBIT ILI GUBITAK PRIJE OPOREZIVANJA (146-147)	148	-87.310.399	-242.616.915
1. Dobit prije oporezivanja (146-147)	149	0	0
2. Gubitak prije oporezivanja (147-146)	150	87.310.399	242.616.915
XII. POREZ NA DOBIT	151		
XIII. DOBIT ILI GUBITAK RAZDOBLJA (148-151)	152	-87.310.399	-242.616.915
1. Dobit razdoblja (149-151)	153	0	0
2. Gubitak razdoblja (151-148)	154	87.310.399	242.616.915

DODATAK RDG-u (popunjavanje poduzetnik koji sastavlja konsolidirani godišnji financijski izvještaj)			
XIV. DOBIT ILI GUBITAK RAZDOBLJA			
1. Pripisana imateljima kapitala matice	155		
2. Pripisana manjinskom interesu	156		
IZVJEŠTAJ O OSTALOJ SVEOBUHVAATNOJ DOBITI (popunjavanje poduzetnik obveznik primjene MSFI-a)			
I. DOBIT ILI GUBITAK RAZDOBLJA (= 152)	157	-87.310.399	-242.616.915
II. OSTALA SVEOBUHVAATNA DOBIT/GUBITAK PRIJE POREZA(159 do 165)	158	0	0
1. Tečajne razlike iz preračuna inozemnog poslovanja	159		
2. Promjene revalorizacijskih rezervi dugotrajne materijalne i nematerijalne imovine	160		
3. Dobit ili gubitak s osnove ponovnog vrednovanja financijske imovine raspoložive za prodaju	161		
4. Dobit ili gubitak s osnove učinkovite zaštite novčanog toka	162		
5. Dobit ili gubitak s osnove učinkovite zaštite neto ulaganja u inozemstvu	163		
6. Udio u ostaloj sveobuhvatnoj dobiti/gubitku pridruženih poduzetnika	164		
7. Aktuarski dobici/gubici po planovima definiranih primanja	165		
III. POREZ NA OSTALU SVEOBUHVAATNU DOBIT RAZDOBLJA	166		
IV. NETO OSTALA SVEOBUHVAATNA DOBIT ILI GUBITAK RAZDOBLJA (158-166)	167	0	0
V. SVEOBUHVAATNA DOBIT ILI GUBITAK RAZDOBLJA (157+167)	168	-87.310.399	-242.616.915
DODATAK Izvještaju o ostaloj sveobuhvatnoj dobiti (popunjavanje poduzetnik koji sastavlja konsolidirani godišnji financijski izvještaj)			
VI. SVEOBUHVAATNA DOBIT ILI GUBITAK RAZDOBLJA			
1. Pripisana imateljima kapitala matice	169		
2. Pripisana manjinskom interesu	170		

IZVJEŠTAJ O NOVČANOM TIJEKU - Direktna metoda
u razdoblju 01.01.2017. do 31.12.2017.

Obveznik: PETROKEMIJA d.d.			
Naziv pozicije	AOP oznaka	Prethodna godina	Tekuća godina
1	2	3	4
NOVČANI TIJEK OD POSLOVNIH AKTIVNOSTI			
1. Novčani primici od kupaca	001	1.995.150.376	1.946.951.251
2. Novčani primici od tantijema, naknada, provizija i sl.	002		
3. Novčani primici od osiguranja za naknadu šteta	003	6.914.953	27.446.652
4. Novčani primici s osnove povrata poreza	004	220.528.428	289.835.029
5. Ostali novčani primici	005	770.643	1.260.859
I. Ukupno novčani primici od poslovnih aktivnosti (001 do 005)	006	2.223.364.400	2.265.493.791
1. Novčani izdaci dobavljačima	007	2.069.461.529	2.054.120.083
2. Novčani izdaci za zaposlene	008	202.096.547	206.512.274
3. Novčani izdaci za osiguranje za naknade šteta	009	12.211.710	12.749.291
4. Novčani izdaci za kamate	010	46.054.098	41.838.198
5. Novčani izdaci za poreze	011	45.857.144	43.834.953
6. Ostali novčani izdaci	012	7.136.053	12.255.346
II. Ukupno novčani izdaci od poslovnih aktivnosti (007 do 012)	013	2.382.817.081	2.371.310.145
A1) NETO POVEĆANJE NOVČANOG TIJEKA OD POSLOVNIH AKTIVNOSTI (006-013)	014	0	0
A2) NETO SMANJENJE NOVČANOG TIJEKA OD POSLOVNIH AKTIVNOSTI (013-006)	015	159.452.681	105.816.354
NOVČANI TIJEK OD INVESTICIJSKIH AKTIVNOSTI			
1. Novčani primici od prodaje dugotrajne materijalne i nematerijalne imovine	016	1.728.206	6.095.570
2. Novčani primici od prodaje vlasničkih i dužničkih instrumenata	017		
3. Novčani primici od kamata*	018		
4. Novčani primici od dividendi*	019		
5. Ostali novčani primici od investicijskih aktivnosti	020		
III. Ukupno novčani primici od investicijskih aktivnosti (016 do 020)	021	1.728.206	6.095.570
1. Novčani izdaci za kupnju dugotrajne materijalne i nematerijalne imovine	022	106.342.374	93.268.403
2. Novčani izdaci za stjecanje vlasničkih i dužničkih financijskih instrumenata	023		11.600
3. Ostali novčani izdaci od investicijskih aktivnosti	024		
IV. Ukupno novčani izdaci od investicijskih aktivnosti (022 do 024)	025	106.342.374	93.280.003
B1) NETO POVEĆANJE NOVČANOG TIJEKA OD INVESTICIJSKIH AKTIVNOSTI (021-025)	026	0	0
B2) NETO SMANJENJE NOVČANOG TIJEKA OD INVESTICIJSKIH AKTIVNOSTI (025-021)	027	104.614.168	87.184.433
NOVČANI TIJEK OD FINACIJSKIH AKTIVNOSTI			
1. Novčani primici od izdavanja vlasničkih i dužničkih financijskih instrumenata	028		
2. Novčani primici od glavnice kredita, zadužnica, pozajmica i drugih posudbi	029	536.934.785	383.093.302
3. Ostali primici od financijskih aktivnosti	030		32.620.660
V. Ukupno novčani primici od financijskih aktivnosti (028 do 030)	031	536.934.785	415.713.962
1. Novčani izdaci za otplatu glavnice kredita i obveznica	032	257.941.089	213.914.164
2. Novčani izdaci za isplatu dividendi	033		
3. Novčani izdaci za financijski najam	034		
4. Novčani izdaci za otkup vlastitih dionica	035		
5. Ostali novčani izdaci od financijskih aktivnosti	036		4.744.578
VI. Ukupno novčani izdaci od financijskih aktivnosti (032 do 036)	037	257.941.089	218.658.742
C1) NETO POVEĆANJE NOVČANOG TIJEKA OD FINACIJSKIH AKTIVNOSTI (031-037)	038	278.993.696	197.055.220
C2) NETO SMANJENJE NOVČANOG TIJEKA OD FINACIJSKIH AKTIVNOSTI (037-031)	039	0	0
Ukupno povećanje novčanog tijeka (014 – 015 + 026 – 027 + 038 – 039)	040	14.926.847	4.054.433
Ukupno smanjenje novčanog tijeka (015 – 014 + 027 – 026 + 039 – 038)	041	0	0
Novac i novčani ekvivalenti na početku razdoblja	042	7.406.271	22.333.118
Povećanje novca i novčanih ekvivalenata	043	14.926.847	4.054.433
Smanjenje novca i novčanih ekvivalenata	044		
Novac i novčani ekvivalenti na kraju razdoblja	045	22.333.118	26.387.551

* Primici s osnove kamata i dividendi mogu se razvrstati kao i poslovne aktivnosti (MRS 7 Dodatak A)

IZVJEŠTAJ O PROMJENAMA KAPITALA

za razdoblje od 01.01.2017. do 31.12.2017.

Naziv pozicije	AOP oznaka	Prethodna godina	Tekuća godina
1	2	3	4
1. Upisani kapital	001	386.135.400	42.903.930
2. Kapitalne rezerve	002	-200.000	3.923.969
3. Rezerve iz dobiti	003		-11.600
4. Zadržana dobit ili preneseni gubitak	004	-251.797.101	
5. Dobit ili gubitak tekuće godine	005	-87.310.399	-242.616.915
6. Revalorizacija dugotrajne materijalne imovine	006		
7. Revalorizacija nematerijalne imovine	007		
8. Revalorizacija financijske imovine raspoložive za prodaju	008		
9. Ostala revalorizacija	009		
10. Ukupno kapital i rezerve (AOP 001 do 009)	010	46.827.900	-195.800.616
11. Tečajne razlike s naslova neto ulaganja u inozemno poslovanje	011		
12. Tekući i odgođeni porezi (dio)	012		
13. Zaštita novčanog tijeka	013		
14. Promjene računovodstvenih politika	014		
15. Ispravak značajnih pogrešaka prethodnog razdoblja	015		
16. Ostale promjene kapitala	016		
17. Ukupno povećanje ili smanjenje kapitala (AOP 011 do 016)	017	0	0
17 a. Pripisano imateljima kapitala matice	018		
17 b. Pripisano manjinskom interesu	019		

Stavke koje umanjuju kapital upisuju se s negativnim predznakom

Podaci pod AOP oznakama 001 do 009 upisuju se kao stanje na datum bilance