

**Petrokemija d.d. i ovisna društva,
Kutina**

Konsolidirano godišnje izvješće za godinu
završenu na dan 31. prosinca 2017.

Petrokemija d.d. i ovisna društva

Konsolidirano godišnje izvješće za 2017. godinu

Sadržaj

Izvješće posloводства za Grupu za 2017. godinu	1 – 16
Izjava o primjeni kodeksa korporativnog upravljanja	17 – 19
Izjava o odgovornosti Uprave	20
Izvješće neovisnog revizora	21 – 26
Konsolidirani izvještaj o sveobuhvatnoj dobiti	27
Konsolidirani izvještaj o financijskom položaju	28
Konsolidirani izvještaj o promjenama glavnice	29
Konsolidirani izvještaj o novčanim tokovima	30
Bilješke (<i>čine sastavni dio financijskih izvještaja</i>)	31 - 71

Petrokemija d.d. i ovisna društva

Izvešće posloводства za Grupu za 2017. Godinu (nastavak)

Uvod

U izvještajnom razdoblju 1. - 12. 2017. godine poslovno okruženje Grupe Petrokemija karakteriziraju dvije ključne pojave - pad prodajnih cijena mineralnih gnojiva uz istovremeni rast nabavne cijene prirodnog plina kao glavne sirovine. Unatoč nepovoljnim uvjetima u užem i širem gospodarskom okruženju, Petrokemija d.d. je u 2017. godini povećala proizvodnju za 11,5% i prodaju mineralnih gnojiva za 7,5%, uspoređeno s istim razdobljem prethodne godine. Povećanje prodaje na domaćem tržištu bilo je 10,1%, prodaja u regiji povećana je uz dodatne napore za 16,4%, dok je prodaja na udaljena tržišta, zbog visokih transportnih troškova i jake konkurencije velikih proizvođača te nižih prodajnih cijena smanjena za 5,7%. Povećanje prodaje na tržištima regije, i posebno domaćem tržištu, rezultat je usvojene prodajne strategije tijekom 2017. godine, a što kao jedan od pozitivnih rezultata ima jačanje konkurentne pozicije Petrokemije na domaćem tržištu i smanjenje uvoza mineralnih gnojiva u Republiku Hrvatsku od 33% u odnosu na prethodnu godinu.

Petrokemija d.d. odgovorila je u 2017. godini samo s djelomičnim uspjehom izazovima krize niskih cijena mineralnih gnojiva, koja već treću godinu pritišće europske proizvođače, a na lokalnom i regionalnom planu poremećajima koje je u lancu poljoprivrede i proizvodnje hrane otvorila kriza u koncernu Agrokor. Održan je kontinuitet proizvodnje i opskrbe tržišta, kako se ne bi ugrozio proces restrukturiranja Društva, ali su financijski učinci nepovoljni zbog neravnoteže ulazno – izlaznih cijena i zbog održanja likvidnosti relativno visoke prodaje na cjenovno najnepovoljnijim prekomorskim tržištima.

Nakon dužeg razdoblja priprema i u ograničenim uvjetima financiranja investicija u modernizaciju i povećanje energetske učinkovitosti, u izvještajnom razdoblju realizirana je i investicija u dugo najavljivani novi proizvod „PetroBlue – Ad Blue®“, koji se koristi kao dodatak gorivima suvremenih dizelskih motora u cilju sprječavanja emisije NOx prema zahtjevima Euro 5 i 6 norme, a s gledišta Društva povećava se tržišna prilagodljivost, jer se dio proizvodnje mineralnog gnojiva urea usmjerava na segment tržišta koji nije vezan za poljoprivredu. Osim toga, provedeni su značajni investicijski radovi na postrojenju za proizvodnju AS/ASN-a, kako bi se poboljšala tehničko tehnološka kondicija i sigurnost proizvodnje.

U tržišnoj poziciji i dalje su nazočni nepovoljni utjecaji koncerna Agrokor na domaćem tržištu i regiji. Poznato je da je koncern Agrokor, kao organizator poljoprivredne proizvodnje najznačajniji pojedinačni činitelj u cjelovitom lancu stvaranja vrijednosti od ratarske proizvodnje do prerađivačke industrije i lanca distribucije hrane, tako da se njegovi problemi posljedično preslikavaju i na brojne proizvođače hrane različitog profila i veličine, od obiteljskih poljoprivrednih gospodarstava pa do velikih sustava. Iako u regiji nema tako veliki značaj, poremećaj u poslovanju koncerna Agrokor imao je utjecaja i na kupce mineralnih gnojiva i na tržištima susjednih zemalja, prije svega Slovenije, Bosne i Hercegovine i Srbije.

Proizvođači mineralnih gnojiva u Europi pod snažnim su pritiskom konkurencije velikih svjetskih proizvođača koji imaju komparativnu prednost jeftinih izvora sirovina, od prirodnog plina do sirovih fosfata, kalijevog klorida i sumpora. U tim uvjetima, uspješni europski proizvođači mineralnih gnojiva, koji su u prethodnoj dekadi iskoristili povoljan trend za modernizaciju postrojenja i restrukturiranje, ostvarili su pad dobiti, dok je Petrokemija d.d. koja se godinama bori kako bi održala kontinuitet poslovanja i u stanju je niže tehnološke i energetske učinkovitosti od europskih konkurenata, nužno iskazala gubitak na razini od 12,1% ukupnih prihoda. Najznačajniji negativan čimbenik u nastanku gubitka je visoka nabavna cijena prirodnog plina, koja je za Petrokemiju d.d. viša oko 20% od konkurencije, dijelom zbog uvjeta u definiranju nabavne cijene (dobavljači su ujedno i najveći kreditori Društva), a dijelom i zbog izuzetno visokih troškova transporta plina, koji su među najvišima u EU. . Na razinu gubitka utjecala su i vrijednosna usklađivanja imovine za koja su revizori u prijašnjim godinama izražavali „mišljenja s rezervom“. Gubitak zbog vrijednosnih usklađivanja povećan je za oko 95,8 milijuna kuna, računovodstveno je iskazan na 2017. godini, ali njegovi korijeni nastali su znatno ranije i duži niz godina tretirani su kao otvorena poslovna i računovodstvena pitanja, s pretpostavkom da će se u narednim razdobljima možda otvoriti neke nove tržišne prilike, koje će omogućiti reaktivaciju dijela pasivne imovine, postrojenja u zastoju, rezervnih dijelova i materijala te dijela ulaganja u društva kćeri, koja u prethodnom razdoblju nisu ostvarivala očekivane učinke.

Navedeno je ukazalo na potrebu da Uprava i Nadzorni odbora Petrokemije d.d., korigiraju prethodno objavljene nerevidirane financijske rezultate za 2017. godinu, na način da se "mišljenja s rezervom" u najvećem dijelu razriješe. Time su značajnim dijelom zadovoljeni zahtjevi definirani u Izvešćima revizora za prethodnih pet godina, u kojima su kroz tzv. ograde, odnosno izražavanje „mišljenja s rezervom“ na jasan način svi vlasnici Društva i zainteresirani investitori bili upozoravani na rizike koje u budućem poslovanju nose određeni dijelovi imovine i obveza Društva i Grupe Petrokemija.

Petrokemija d.d. i ovisna društva

Izvješće posloводства za Grupu za 2017. Godinu (nastavak)

Uvod (nastavak)

Nakon provedenih korekcija, Uprava i Nadzorni odbor procjenjuju da financijski izvještaji fer prezentiraju, u svim značajnim odrednicama, financijski položaj Društva na dan 31. prosinca 2017. i njegovu financijsku uspješnost te njegove novčane tokove za tada završenu godinu u skladu s Međunarodnim standardima financijskog izvještavanja koje je usvojila Europska unija („MSFI“). Strateški je cilj ovih odluka bio uskladiti interese većinskog vlasnika i potencijalnih investitora temeljeno na fer prezentaciji financijskog položaja društva i bez "ograda u mišljenjima" revizora, iskazane po dubinskim analizama i prethodnim ponudama u 2017. godini (osim u dijelu buduće eventualne sanacije deponije fosfo-gipsa, što je i akceptirano kao dugoročni projekt koji nema značajan srednjoročni utjecaj na poslovanje društva) te ih pretočiti u konkretni sporazum, odnosno međudioničarski ugovor o suradnji s ciljem daljnjeg razvoja Društva.

Nakon višegodišnjih pokušaja promjene vlasničke strukture i privlačenja u strukturu vlasništva velikih investitora, koji se nalaze u lancu stvaranja vrijednosti - od proizvodnje i trgovanja prirodnim plinom do logistike prodaje mineralnih gnojiva krajnjim korisnicima, sadašnji vlasnici izvršili su tijekom izvještajnog razdoblja obimne i cjelovite pripreme za provođenje procesa privatizacije i otvaranje novog razvojnog ciklusa Društva u kojem bi se iskoristili svi njegovi sadašnji potencijali – od povoljne lokacije, solidno održavanih proizvodnih i logističkih sustava, pa do stručne radne snage.

Nedostajući financijski potencijal, koji se očituje u nemogućnosti promjene poslovnog modela i brze prilagodbe stalnim tržišnim promjenama, trebao bi se u 2018. godini riješiti iz trajnih izvora kapitala i novog upravljačkog modela budućih investitora. Odobreni krediti od strane HBOR-a i poslovnih banaka u 2016. i 2017. godini poslužili su premošćenju novčanog jaza prenesenog iz prethodnih godina, a dokapitalizacija bi trebala stvoriti preduvjete za uravnotežen model financiranja modernizacije postrojenja i ulaganja u veću učinkovitost svih procesa u Društvu.

U izvještajnom razdoblju provedena je opsežna dubinska analiza poslovanja od strane više zainteresiranih investitora, prikupljene su ponude potencijalnih investitora, a u vrijeme objave ovih Izvješća u tijeku su pregovori većinskog vlasnika i potencijalnih investitora u pogledu konačnog utvrđivanja međusobnih obveza te sadržaja međuvlasničkog ugovora kojim bi se definirao budući model poslovanja Petrokemije d.d. Nakon završetka postupka privatizacije Društva, očekuje se da bi Država (odnosno CERP), ostala u poziciji jednog od dioničara, ali bez dominantne pozicije u strukturi vlasništva i upravljačkih prava.

Ključni pokazatelji Grupe Petrokemija za 2017. godinu

- Gubitak u poslovanju 242,7 milijuna kuna (isto razdoblje 2016. godine – 87,6 milijuna gubitka),
- Gubitak iz poslovnih odnosa 202,2 milijuna kuna, gubitak iz financijskih odnosa 40,5 milijuna kuna,
- Dobit prije kamata, poreza i amortizacije (EBITDA) -107,4 milijuna kuna negativna,
- Ostvareni ukupni prihodi Grupe Petrokemija 2.009,5 milijuna kuna, 3,5% više od istog razdoblja prošle godine (razlika u odnosu na financijske izvještaje je u 12,5 milijuna kuna prihoda od ukidanja rezerviranja za neiskorištene godišnje što je u financijskim izvještajima prikazano na neto osnovi te umanjuje trošak rezerviranja u sklopu ostalih troškova zaposlenih, a u Izvješću posloводства je prikazano na bruto principu);
- Ostvarena proizvodnja mineralnih gnojiva 1.192 tisuće tona, 11,5% veća od ostvarenja u istom razdoblju 2016. godine,
- U odnosu na isto razdoblje 2016. godine, proizvodnja NPK-a mineralnih gnojiva veća je za 16,2%, proizvodnja Uree veća je za 18,1%, a ostvarena proizvodnja KAN-a veća je za 2,9%,
- Iskorištenje sadašnjeg instaliranog proizvodnog kapaciteta postrojenja 93,0%,
- Ostvarenje prodaje mineralnih gnojiva 1.167,1 tisuća tona, veća količinska prodaja 7,5% od ostvarenja u istom razdoblju prethodne godine,
- Udjel količinske prodaje mineralnih gnojiva na domaćem tržištu je 27,2%,
- Domaća prodaja 316,9 tisuće tona, dok je u izvozu prodano 850,2 tisuća tona mineralnih gnojiva ,
- Kapital i rezerve na 31.12.2017. godine Petrokemija Grupe negativni –195,3 milijuna,
- Ostvarena razina ulaganja u investicije od 103,3 milijuna kuna,
- Zaposleno na 31.12.2017. godine Petrokemija d.d. 1.572 radnika, a u Grupi Petrokemija 1.707 radnika

Petrokemija d.d. i ovisna društva

Izvešće posloводства za Grupu za 2017. Godinu (nastavak)

Izvešće Uprave o stanju Grupe Petrokemija za 2017. godinu

- U razdoblju 1. – 12. 2017. godine Petrokemija Grupa ostvarila je ukupne prihode 2.009,5 milijuna kuna, ukupne rashode od 2.252,2 milijuna kuna te je iskazala gubitak u poslovanju od 242,7 milijuna kuna ili 12,1% od ukupnih prihoda,
- Veća količinska prodaja mineralnih gnojiva 7,5%, a prosječne prodajne cijene niže 3,0% u odnosu na isto razdoblje 2016. godine,
- U strukturi prihoda Petrokemije d.d. domaća prodaja čini 30,6% ili 610,6 milijuna kuna, što je 5,1% više u odnosu na 2016., dok izvoz čini 66,3% ili 1.322,8 milijuna kuna, što je 4,6% više u odnosu na 2016. godinu,
- Asortimanski veće ostvarenje prodaje u 2017. godini, u odnosu na 2016. godinu, ostvareno je kod uree za 14,4%, kod skupine gnojiva KAN (KAN+AN+UAN+AS/ASN) manja je za 3,9%, dok je kod NPK mineralnih gnojiva ostvareno povećanje od 18,1%,
- Domaća prodaja mineralnih gnojiva za 10,1% veća od ostvarenja u 2016. godini,
- Prodaja mineralnih gnojiva u izvozu za 6,6% veća od ostvarenja u 2016. godini,
- Količinska prodaja glinarskih proizvoda i tekućih gnojiva 37,9% veća od ostvarenja u 2016. godine,
- Ostvarena prosječna cijena prirodnog plina (bez troškova transporta) 10,1% viša u kunama u odnosu na 2016. godinu, a 13,9% viša u USD, prosječni trošak transporta prirodnog plina niži 22,4%, u skladu s tarifom o troškovima transporta od 1.4.2017. godine,
- Pokazatelji likvidnosti Petrokemija Grupe ispod su preporučene vrijednosti, , dodatno pogoršani u odnosu na prethodnu godinu (negativan radni kapital 31.12.2017. godine -550.905 milijuna kuna, na 31.12.2016. godine -452.872 milijuna kuna). Kratkotrajna imovina manja u odnosu na kraj 2016. godine za 26,8%, a kratkoročne obveze manje za 4,7%,. Pokazatelji financijske stabilnosti i zaduženosti ispod preporučenih vrijednosti, pokazatelj vlastitog financiranja negativan, kapital negativan na razini -195,3 milijuna kuna.

Petrokemija d.d. i ovisna društva

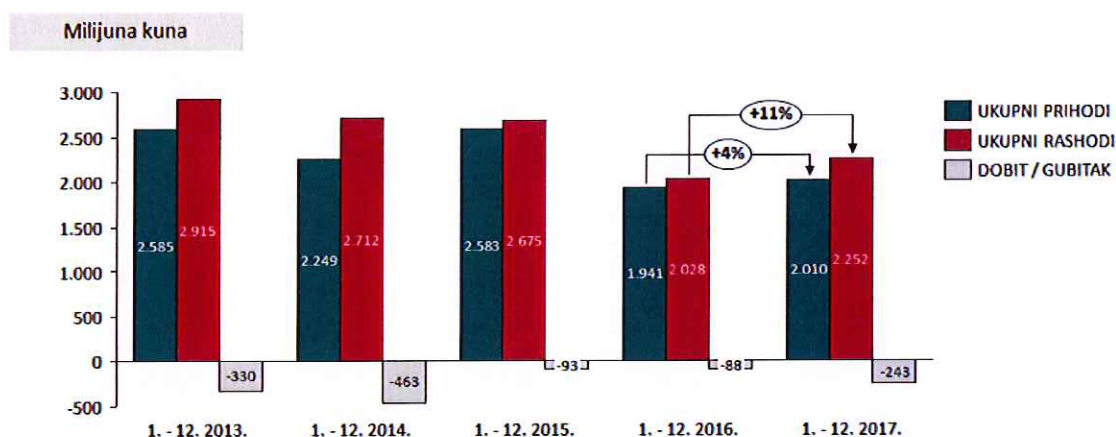
Izvešće posloводства za Grupu za 2017. godinu (nastavak)

Izvešće Uprave o stanju Grupe Petrokemija za 2017. godinu (nastavak)

Račun dobiti i gubitka za 2017. godinu

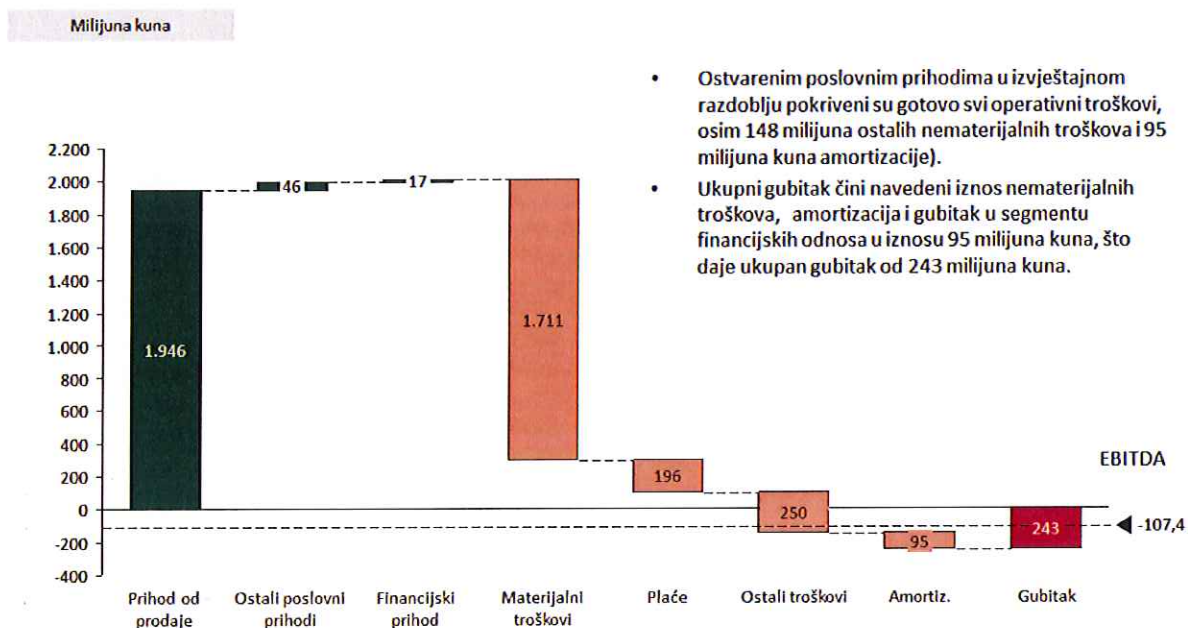
- Ukupni prihodi 2.009,5 milijuna kuna,
- Ukupni rashodi 2.252,2 milijuna kuna,
- Gubitak prije oporezivanja 242,7 milijuna kuna,
- **EBITDA -- 107,4 milijuna kuna**
- **EBITDA marža (%) -5,3%**

Račun dobiti i gubitka za 2017. godinu: (nastavak)



Struktura prihoda i rashoda za 2017. godinu:

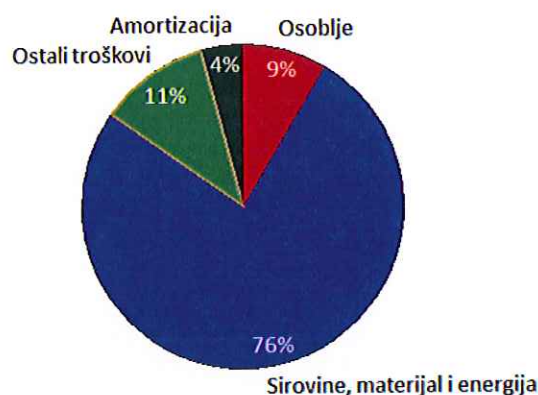
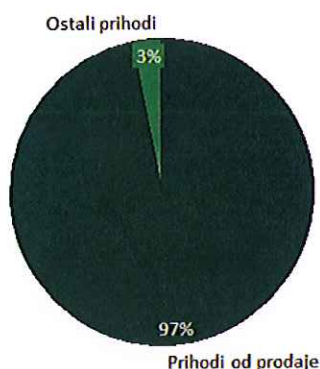
U razdoblju 1. – 12. 2017. godine Petrokemija d.d. je ostvarila 31% prihoda na domaćem, 66% u izvozu, a financijski i ostali prihodi činili su 3% ukupnih prihoda. Na razini Grupe Petrokemija 97% prihoda čine prihodi od prodaje proizvoda i usluga, a 3% ostali prihodi. U strukturi ukupnih rashoda dominantnih 76% čine troškovi sirovina, materijala i energije, troškovi osoblja činili su 9%, dok svi ostali troškovi čine 15%.



Petrokemija d.d. i ovisna društva

Izvešće posloводства za Grupu za 2017. godinu (*nastavak*)

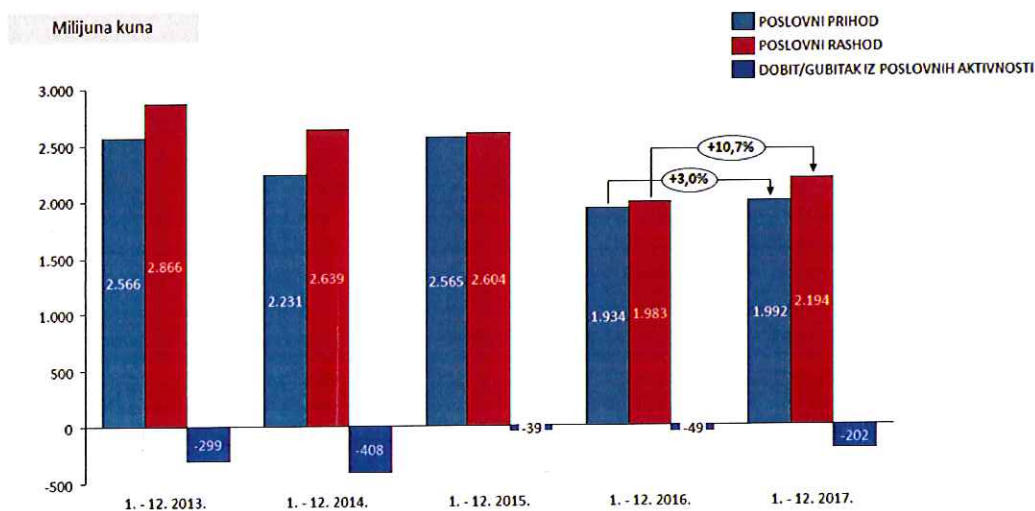
Struktura prihoda i rashoda za 2017. godinu (*nastavak*):



Ključni financijski pokazatelji za 2017. godinu:

u tisućama kuna	I-XII 2017	I-XII 2016	Razlika	% promjene
Poslovni prihodi	1.992.064	1.933.700	58.364	3,02%
Poslovni rashodi	2.194.302	1.982.856	211.446	10,66%
EBITDA *	(107.421)	33.928	(141.349)	(416,61%)
Amortizacija	94.817	83.084	11.733	14,12%
Neto financijski prihodi/(rashodi)	(40.507)	(38.454)	(2.053)	5,34%
Neto izvanredni prihodi/(rashodi)				
Dobit/gubitak prije oporezivanja	(242.745)	(87.610)	(155.135)	177,07%
	31.XII 2017.	31.XII 2016.		% promjene
Dugotrajna imovina	681.864	685.498	(3.634)	(0,53%)
Kratkotrajna imovina	394.616	539.216	(144.600)	(26,82%)
Kapital i rezerve	(195.341)	45.501	(240.842)	(529,31%)
Dugoročne obveze + rezerviranja	326.300	187.125	139.175	74,38%
Kratkoročne obveze + rezerviranja	945.521	992.088	(46.567)	(4,69%)

Dobit i gubitak iz poslovnih aktivnosti Grupe Petrokemija u periodu 2013. - 2017. godine



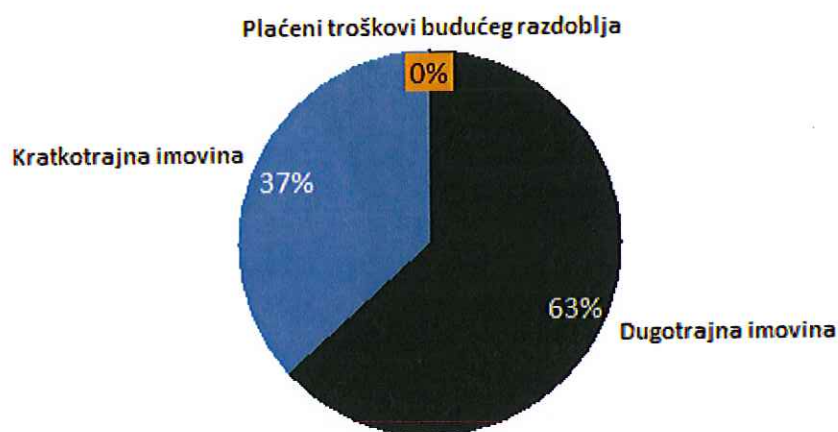
Petrokemija d.d. i ovisna društva

Izvešće posloводства za Grupu za 2017. godinu (nastavak)

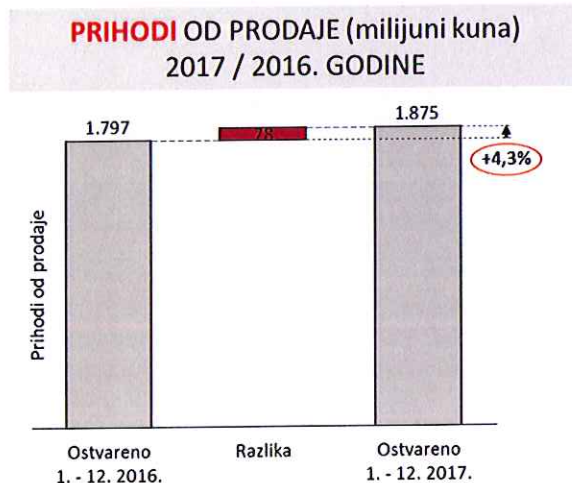
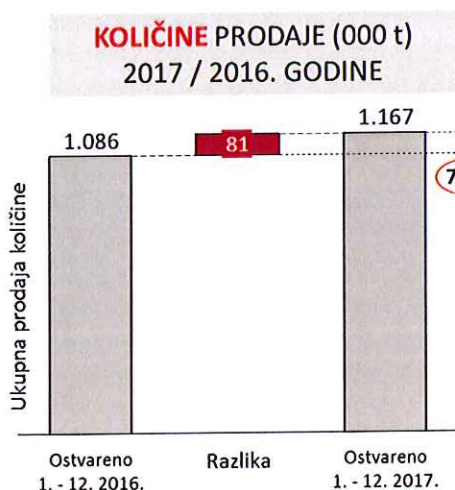
Struktura imovine i obveza Grupe Petrokemija na 31.12.2017. godine

Na dan 31.12.2017. godine Petrokemija Grupa je imala 37% vrijednosti kratkotrajne i 63% dugotrajne imovine.

Ostvareni gubitak i kašnjenje u provedbi dokapitalizacije imali su za posljedicu veće obveze od vrijednosti imovine, odnosno da je razina kapitala -195,3 milijuna kuna. U zaduženosti Grupe tijekom 2017. godine došlo je do promjene strukture i ročnosti. Smanjen je dug prema dobavljačima prirodnog plina, a povećana zaduženost prema bankama kroz dugoročne kredite HBOR-a i HPB-a te kratkoročni krediti ERSTE Banke i HBOR-a.



Prodaja mineralnih gnojiva ukupno



Petrokemija d.d. i ovisna društva

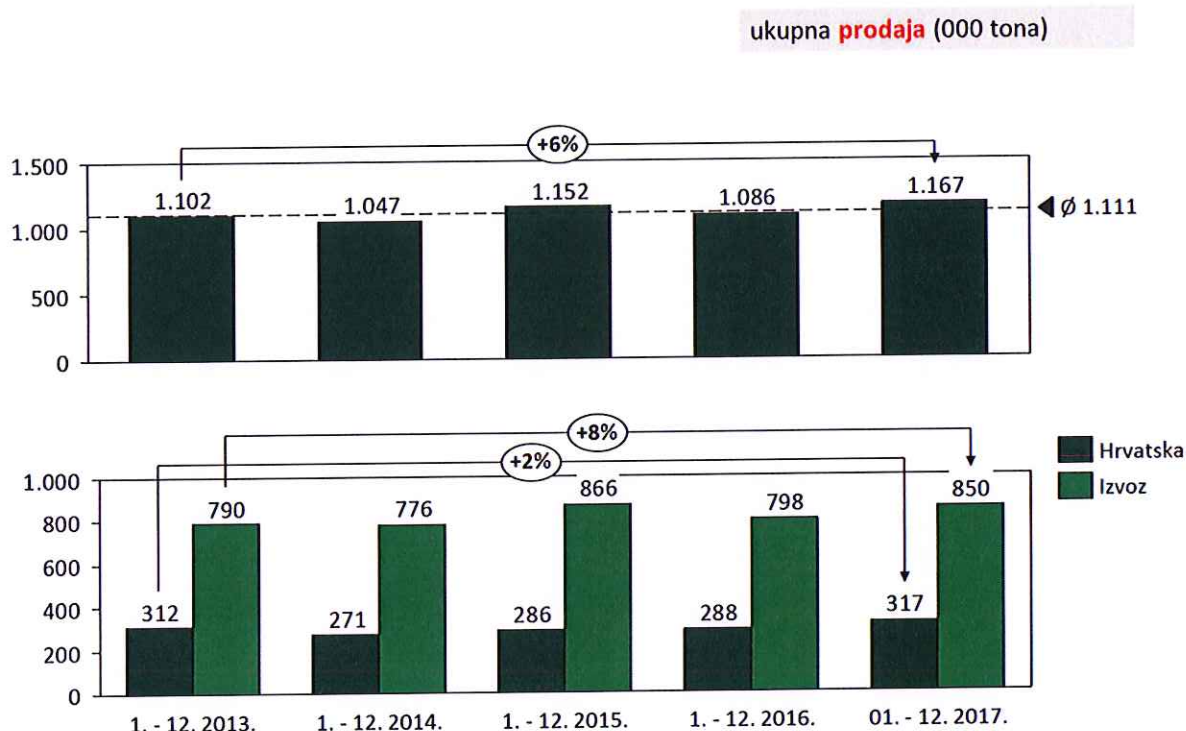
Izvešće posloводства za Grupu za 2017. godinu (nastavak)

Prodaja mineralnih gnojiva ukupno(nastavak)

Ostvaren je količinski rast prodaje gnojiva od 7,5% uz istovremeno povećanje prihoda od prodaje 4,3%, što ukazuje na pad prosječnih prodajnih cijena od 3,0% u odnosu na isto razdoblje 2016. godine.

Ostvarenje prodaje mineralnih gnojiva u periodu 2013. - 2017. godine

u tisućama tona



Poslovni rezultati Grupe Petrokemija u razdoblju 1. – 12. 2017. godine

Nakon provedene konsolidacije financijskih rezultata Petrokemije d.d. i društava kćeri Petrokemija d.o.o. Novi Sad, Luke Šibenik d.o.o. i Petrokemije Agro Trade d.o.o. Kutina, dobiva se slijedeći financijski rezultat **Grupe Petrokemija** za razdoblje 01.- 12. 2017. godine:

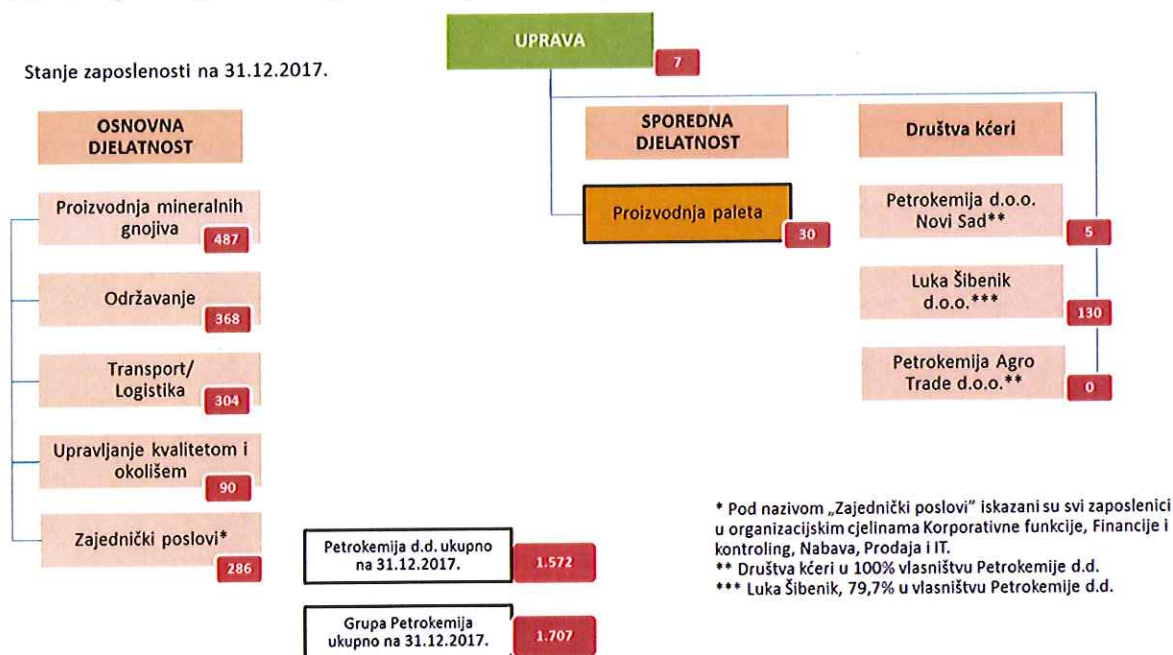
Ukupni prihodi	2.009,5 milijuna kuna,
Ukupni rashodi	2.156,4 milijuna kuna,
Gubitak prije oporezivanja	242,7 milijuna kuna,
Porez na dobit	0,007 milijuna kuna,
Gubitak nakon oporezivanja	242,8 milijuna kuna,

Pokazatelj EBITDA (dobit prije kamata, poreza i amortizacije) je negativan u iznosu od - 107,4 milijuna kuna. Petrokemija d.o.o. Novi Sad poslovala je pozitivno ostvarivši dobit od 287 tisuća kuna, a Luka Šibenik iskazala je gubitak od 394 tisuće kuna. Petrokemija Agro Trade d.o.o. ostvario je gubitak od 21 tisuće kuna. U rujnu 2017. godine izvršena je dokapitalizacija Petrokemije Agro Trade-a d.o.o. povećanjem temeljnog kapitala ulaganjem stvari, sukladno Elaboratu o procjeni vrijednosti nekretnina – u naravi zemljište deponije fosfogipsa i zemljište deponije neutralizacije procesnih voda s pripadajućom opremom.

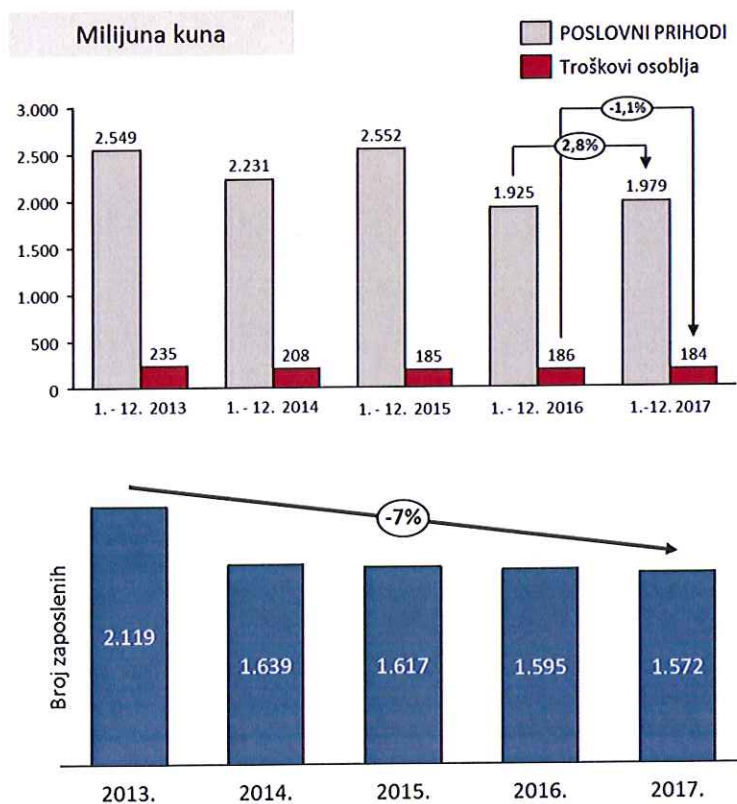
Petrokemija d.d. i ovisna društva

Izvešće posloводства za Grupu za 2017. godinu (nastavak)

Shema organizacije Petrokemije d.d. i Grupe Petrokemija

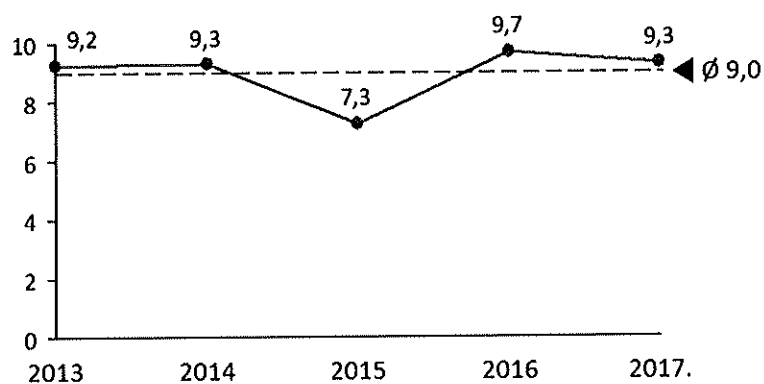


Poslovni prihodi, troškovi osoblja, broj zaposlenih



Petrokemija d.d. i ovisna društva Izvešće posloводства za Grupu za 2017. godinu (*nastavak*)

Poslovni prihodi, troškovi osoblja, broj zaposlenih (nastavak)



Na 31.12.2017. godine Petrokemija d.d. imala je 1.572 radnika, a društva kćeri, članice Grupe Petrokemija, imale su ukupno 135 radnika, što daje ukupan broj od 1.707 zaposlenih.

Trošak osoblja u poslovnim prihodima ima udjel 9,3%, što predstavlja smanjenje za 0,4% u odnosu na prethodnu godinu.

Petrokemija d.d. i ovisna društva

Izvešće posloводства za Grupu za 2017. godinu (*nastavak*)

Ostvarene investicije

Ostvarene investicije u izvještajnom razdoblju 2017. godine iznose 103,3 milijuna kuna.

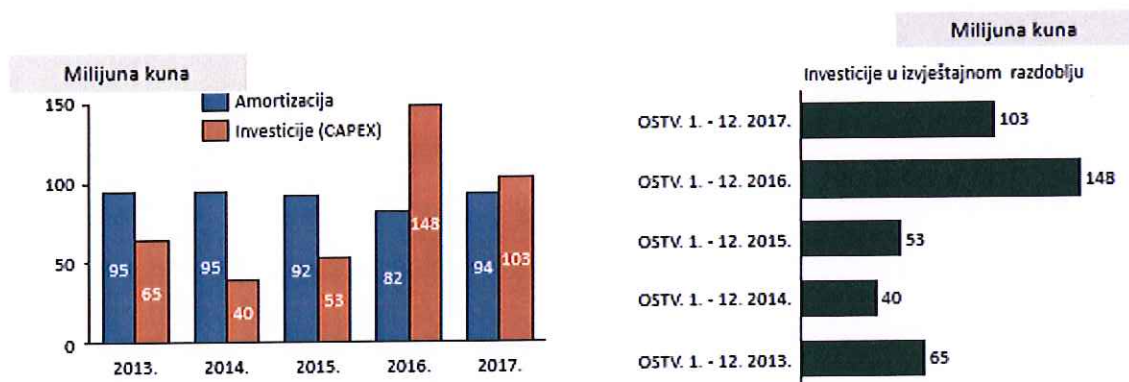
U odnosu na 2016. godinu, investicije su manje jer nije bilo cjelovitog godišnjeg remonta postrojenja, koji je planiran u 2018. godini.

Planirana razina investicija od 75 milijuna premašena je za 28,3 milijuna kuna ili 37,8%, unatoč navedenih ograničenih mogućnosti financiranja (kašnjenje u dokapitalizaciji), što je bilo nužno s gledišta zadovoljavanja uvjeta iz Okolišne dozvole i rokova za izvršenje pojedinih investicijskih zahvata koji su u značajnom zakašnjenju i nisu završeni u propisanom roku do 31.12.2017. godine.

Najznačajnije tehnološko ulaganje od 45,2 milijuna kuna u 2017. godini se odnosi na ulaganje u postrojenje NPK – 2 radi sigurne i kontinuirane proizvodnje dva nova proizvoda granuliranog AS/ASN, a cca. 8,4 milijuna kuna je uloženo u investiciju za proizvodnju novog proizvoda PetroBlue/AdBlue®.

Prvi značajniji učinak investiranja na postrojenju Amonijak je ostvaren kroz smanjenje utroška prirodnog plina za 2,3% u 2017. godini u odnosu na 2016. godinu, što odgovara godišnjoj uštedi od oko 19,4 milijuna kuna.

U iskazanim investicijama Petrokemije d.d. je također 11,5 milijuna kuna koji se odnose na kupnju mobilne dizalice u Luci Šibenik, koja je dana u najam ovom povezanom društvu.



Kvaliteta zraka kutinskog područja za razdoblje I - XII 2016. godine po mjernim postajama lokalne (K1, K2, K3, K5, K6 i K7) i državne mreže (DMP)



Čisti ili neznatno onečišćen zrak I kategorija C<GV	Onečišćen zrak II kategorija C>GV	Onečišćujuća tvar
K2, DMP		Sumporov dioksid (SO ₂)
K1, K2, K6, K7		Taložna tvar
K7, DMP	K1, K2, K6	Amonijak (NH ₃)
K2, DMP		Dušikov dioksid (NO ₂)
DMP		Sumporovodik (H ₂ S)
DMP		PM10

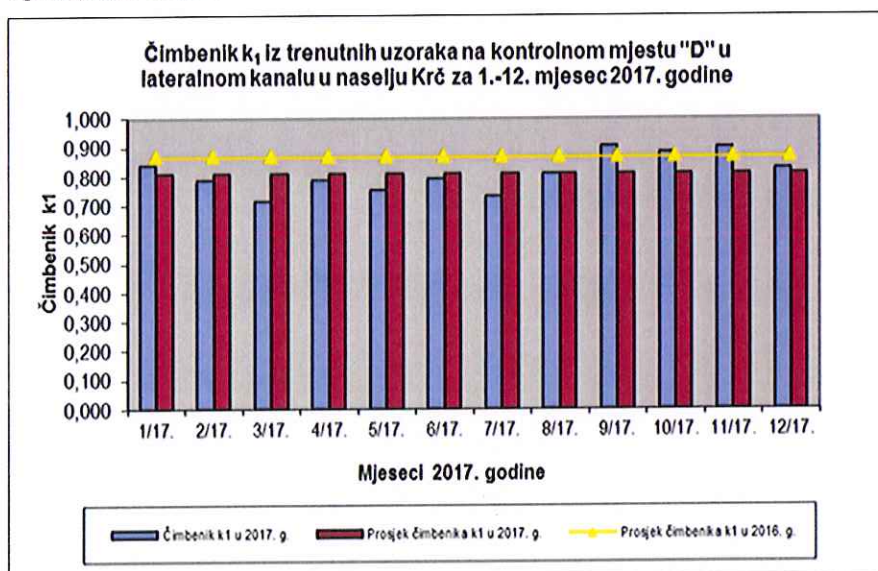
Napomena: Moguća je promjena kategorizacija kvalitete zraka na DMP nakon validacije podataka od strane nadležne ustanove.

Petrokemija d.d. i ovisna društva Izvešće posloводства za Grupu za 2017. godinu (nastavak)

Prekoračenja graničnih vrijednosti kvalitete zraka za amonijak za razdoblje I - XII 2017. godine (lokalna mreža)

Monitoring station	Broj prekoračenja granične vrijednosti (GV) U razdoblju od 1. do 12. mjeseca 2017./ Dopušteni broj prekoračenja
K 1 - Dom zdravlja	14 / 7
K 2 - Vatrogasni dom	21 / 7
K 6 - Husain	9 / 7
K 7 - Krč	4 / 7
UKUPNO	48

Upravljanje vodama



Prosječna vrijednost čimbenika k₁ za razdoblje od 1. do 12. mjeseca 2017.g. je nešto niža u odnosu na ostvareni prosjek za isti period 2016.g.

U razdoblju od 1. do 12. mjeseca 2017.g. ostvarena je viša potrošnja sirove vode u odnosu na ostvarenu potrošnju u istom periodu 2016.g.

Petrokemija d.d. i ovisna društva

Izvešće posloводства za Grupu za 2017. godinu (*nastavak*)

Temeljni kapital Društva i tržišna vrijednost dionice, promjene u Nadzornom odmoru i Upravi

Na sjednici 6. veljače 2017. godine za predsjednika Nadzornog odbora izabran je Mijo Šepak.

Nadzorni odbor je na sjednici 6. veljače 2017. donio odluku kojom se utvrđuje da 6. veljače 2017. godine prestaje mandat predsjednika Uprave Nenada Zečevića i članova Uprave Antonije Perošević Galović, Tamare Pernar i Vladimira Fresla. Nadzorni odbor je imenovao Đuru Popijača iz Zagreba predsjednikom Uprave te Nenada Zečevića članom Uprave. Mandat imenovanim članovima Uprave počinje teći dana 7. veljače 2017. godine i traje do 6. veljače 2021. godine.

Na Izvanrednoj glavnoj skupštini održanoj 23. ožujka 2017. godine donesena je odluka o izboru člana Nadzornog odbora Roberta Blažinovića na mandatno razdoblje od 4 godine.

Nadzorni odbor Petrokemije d.d. je na sjednici održanoj 25. svibnja 2017. godine donio odluku o imenovanju člana Uprave mr. sc. Davora Žmegača iz Kutine. Mandat članu Uprave počinje teći 29.5.2017. i traje četiri godine. Od 29. svibnja 2017. Uprava Petrokemije d.d. djeluje kao tročlana uprava koju čine: mr. sc. Đuro Popijač, predsjednik uprave Nenad Zečević, dipl. ing., član uprave i mr. sc. Davor Žmegač, član uprave.

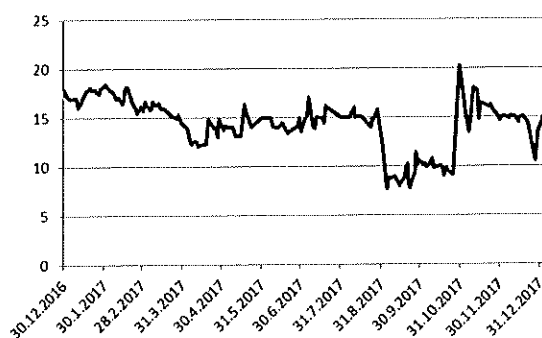
Grupa je na Glavnoj skupštini održanoj 11. listopada 2017. godine donijelo odluku o smanjenju temeljnog kapitala s iznosa od 386.135.400,00 kn za iznos od 343.231.470,00 kn na iznos od 42.903.930,00 kn, smanjenjem pojedinačnog nominalnog iznosa redovne dionice PTKM-R-A s iznosa od 30,00 HRK na iznos od 3,333 HRK uz istovremeno spajanje redovnih dionica prema omjeru spajanja 3:1, na način da će 3 (tri) redovne dionice pojedinačnog nominalnog iznosa od 3,333 HRK biti spojene u 1 (jednu) redovnu dionicu oznake PTKM-R-A pojedinačnog nominalnog iznosa od 10,00 HRK. Zadnji dan trgovanja s postojećih 12.871.180 redovnih dionica oznake PTKM-R-A bio je 25. listopada 2017. godine, prvi dan trgovanja s novom količinom, tj. s 4.290.393 redovnih dionica oznake PTKM-R-A za koje se namira obavlja u SKDD-u bio je 26. listopada 2017. godine.

Na 30. prosinca 2016. godine prosječna vrijednost dionice iznosila je 17,90 kuna, a na 29. prosinca 2017. godine 13,47 kuna (pad 24,7%).

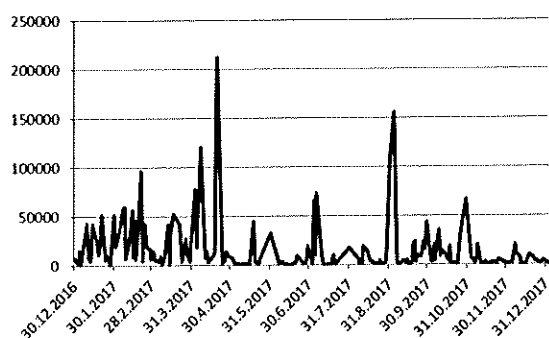
Nakon proteka izvještajnog razdoblja, Nadzorni odbor donio je odluku kojom se utvrđuje da dana 2. siječnja 2018. godine prestaje mandat člana Uprave Nenada Zečevića. Od 3. siječnja 2018. Uprava Petrokemije d.d. djeluje kao dvočlana uprava koju čine: mr. sc. Đuro Popijač, predsjednik uprave i mr. sc. Davor Žmegač, član uprave.

Kretanje cijene dionice i dnevnog prometa dionice Petrokemije d.d.

KRETANJE CIJENE DIONICE PETROKEMIJE d.d.
za razdoblje 1. – 12. 2017. godine (kuna / dionici)



KRETANJE DNEVNOG PROMETA DIONICE PETROKEMIJE d.d.
za razdoblje 1. – 12. 2017. godine (kune)



Petrokemija d.d. i ovisna društva

Izvešće posloводства za Grupu za 2017. godinu (*nastavak*)

Ključni događaji u 2017. godini

- Petrokemija d.d. zaključila je, temeljem provedenog međunarodnog natječaja novi ugovor za opskrbu prirodnim plinom u plinskoj godini 2017/2018. za ukupno potrebne količine. Ugovor je zaključen s dobavljačima INA d.d. Zagreb i Prvim plinarskim društvom d.o.o. Vukovar kao najpovoljnijim dobavljačima po natječaju. Petrokemija d.d. zaključenjem ovog ugovora osigurala je dovoljne količine prirodnog plina za stabilnu planiranu proizvodnju tijekom plinske godine 2017/2018.
- Odlukom Hrvatske energetske regulatorne agencije (HERA) od 17. ožujka 2017. godine, snižena je cijena transporta prirodnog plina za približno 20%, s primjenom od 1. travnja 2017. godine, što na godišnjoj razini ima pozitivan učinak na financijski rezultat Petrokemije d.d. od oko 25 milijuna kuna.
- Rješenjem Trgovačkog suda u Zagrebu (broj Tt-16/45722-2 od 2. siječnja 2017. godine), o pripajanju društva kćeri objavljen je spis pripajanja društva Restoran Petrokemija, d.o.o. za ugostiteljstvo, Kutina Aleja Vukovar 4, dioničkom društvu pod tvrtkom/nazivom Petrokemija d.d. tvornica gnojiva, sa sjedištem u Kutini, Aleja Vukovar 4, u registarski uložak s MBS 080004355, OIB 24503685008.
- Petrokemija d.d. je tijekom izvještajnog razdoblja dopunila svoj proizvodni program novim proizvodom pod trgovačkim nazivom „PetroBlue”. „PetroBlue” je aditiv za dizelske motore, 32,5% otopina Uree koja se koristi za redukciju NOx spojeva u ispušnim plinovima dizel motornih vozila opremljenih SCR katalizatorom. Petrokemija d.d. planira biti regionalni lider u proizvodnji ovog proizvoda, sukladno standardu ISO 22241. Godišnji proizvodni kapaciteti iznose 50.000 tona, a prodavati će se u rasutom stanju i većim pakiranjima od 200 do 1000 litara, a ako bude interesa, i u manjim pakiranjima do 20 litara. Time Hrvatska dobiva domaćeg licenciranog proizvođača tzv. „AdBlue”® otopine i neće više biti uvozno ovisna.
- U izvještajnom razdoblju provedeni su, kroz suradnju Petrokemije d.d. i HEP ESCO d.o.o., projekti energetske učinkovitosti „Modernizacija sustava elektromotornih pogona na postrojenjima Vode - 2, Energana i Crpna stanica Pakra te modernizacija dijela sustava vanjske rasvjete”. Ovim investicijama postižu se uštede u potrošnji električne energije od oko 3,4 GWh godišnje, uz period povrata investicije od dvije godine.

Provođenje programa restrukturiranja 2017. godine

- Uz pomoć financijskih i pravnih savjetnika u prvom polugodištu 2017. godine izrađen je i usvojen od strane NO i nadležnih državnih institucija Program restrukturiranja Petrokemije d.d. – Konkretizacija prijedloga koncepta restrukturiranja dokapitalizacijom uz privatnog investitora.
- Vlada Republike Hrvatske je na 33. sjednici održanoj 27. travnja 2017. donijela Odluku o izuzimanju od prodaje dionica trgovačkih društava Hrvatski Telekom d.d. Zagreb, Podravka prehrambena industrija d.d. Koprivnica, Croatia Airlines d.d. Zagreb i Đuro Đaković Grupa d.d. Slavonski Brod. Petrokemija d.d. je zatražila od Hrvatske banke za obnovu i razvitak kredit u visini 350 milijuna kuna, a Vlada RH je za potrebe osiguranja povrata kredita odobrila zasnivanje založnog prava na dionicama u vlasništvu RH navedenih trgovačkih društava. Vlada Republike Hrvatske je donijela Odluku o osiguranju povrata kredita radi osiguranja stabilnosti poslovanja Petrokemije d.d. i održavanja poslovnih procesa, ali i stvaranja preduvjeta za pripremu i realizaciju privatizacije Društva.
- Nastavno na odluku Vlade RH o osiguranju povrata kredita od 27. travnja 2017., Petrokemija d.d. potpisala je ugovore o dugoročnim kreditima s Hrvatskom bankom za obnovu i razvitak i Hrvatskom poštanskom bankom d.d. te ugovor o kratkoročnom financiranju s Erste&Steiermarkische bankom d.d. u ukupnom iznosu od 350 milijuna kuna. Kredit je iskorišten za osiguranje stabilnosti poslovanja Petrokemije d.d. i održavanje poslovnih procesa.
- CERP je dana 31.5.2017. godine utvrdio obvezu Uprave i Nadzornog odbora Petrokemije d.d. da javno objavi poziv za dokapitalizaciju i pozove zainteresirane investitore na uključivanje u postupak restrukturiranja i privatizacije Grupe. U skladu s navedenim odlukama i preuzetim ugovornim obvezama Uprava i Nadzorni odbor Petrokemije d.d. nastavljaju s procesom restrukturiranja i dokapitalizacije Grupe temeljenog na slijedećim strateškim postavkama:
 - modernizacija proizvodnih postrojenja s ciljem podizanja razine energetske i tehnološke učinkovitosti, kao i zadovoljavanja ekoloških zahtjeva sukladno regulativi EU,
 - osiguranje izvora financiranja stalnih obrtnih sredstava,

Petrokemija d.d. i ovisna društva

Izvešće posloводства za Grupu za 2017. godinu (*nastavak*)

Provođenje programa restrukturiranja 2017. godine (nastavak)

- aktivniji nastup i strateško pozicioniranje na tržištu Republike Hrvatske i regije,
 - podizanje razine učinkovitosti održavanja, logističkih i ostalih uslužnih procesa u Grupi, koji će osigurati pozitivan financijski rezultat, stabilnost i razvoj Grupe.
- Uprava Petrokemije d.d. je temeljem prethodne suglasnosti Nadzornog odbora donijela, kao jednu od mjera u pripremi Programa restrukturiranja i privatizacije Grupe, dana 5. lipnja 2017. godine Odluku o objavi Poziva za indikativno iskazivanje interesa u dokapitalizaciji Grupe Petrokemija d.d. Kutina. Poziv je sukladan Odluci Vlade Republike Hrvatske o osiguranju povrata kredita od 27. travnja 2017. godine, ugovorima o dugoročnim kreditima s Hrvatskom bankom za obnovu i razvitak i Hrvatskom poštanskom bankom d.d. te ugovoru o kratkoročnom financiranju s Erste&Steiermarkische Bank d.d. u ukupnom iznosu od 350 milijuna kuna, kojima je, između ostalog, utvrđena obveza Centra za restrukturiranje i prodaju (CERP) o pokretanju postupka restrukturiranja i privatizacije Grupe Petrokemija d.d.
 - Rok za dostavu Pisma namjere u Petrokemiju d.d. bio je do 19. lipnja 2017., no Uprava Petrokemije d.d. je temeljem prethodne suglasnosti NO-a, donijela Odluku o objavi izmjene roka za dostavu Pisma namjere, temeljem kojega se produžio rok za dostavu Pisma namjere do 30. lipnja 2017. godine. Nastavno na razdoblje u kojem je od 5. do 30. lipnja 2017. bilo omogućeno svim zainteresiranim ulagateljima iskazivanje indikativnog interesa u dokapitalizaciji Petrokemije d.d., Grupa je zaprimila određeni broj ponuda, kao i zahtjeva za provođenje postupka dubinske analize poslovanja.
 - Nadzorni odbor Petrokemije d.d. je na sjednici održanoj 5. srpnja 2017. dao suglasnost Upravi za provođenje postupka dubinske analize Petrokemije i otvaranje sobe za pregled podataka sukladno utvrđenim listama podataka i unaprijed potpisanim ugovorima o povjerljivosti podataka. Dubinska analiza provodila se u periodu od 10. srpnja do 15. kolovoza 2017. Nakon završetka procesa dubinskog snimanja zainteresirani investitori su pozvani dati obvezujuće ponude do 1. rujna 2017., sukladno Programu restrukturiranja Petrokemije d.d. – Konkretizacija prijedloga koncepta restrukturiranja dokapitalizacijom uz privatnog investitora, koji je sastavni dio dokumentacije u postupku dubinskog snimanja.
 - Budući da je dio potencijalnih investitora zatražio produženje rokova za proces dubinske analize, Uprava je uz prethodnu suglasnost NO donijela Odluku o objavi produženja postupka provođenja dubinske analize Petrokemije d.d. do 31. kolovoza 2017. te za prikupljanje obvezujućih ponuda u procesu dokapitalizacije do 22. rujna 2017.
 - Nastavno na iskazani indikativni interes u dokapitalizaciji Petrokemije d.d., nakon završetka procesa dubinskog snimanja pozvani su zainteresirani investitori da daju obvezujuće ponude sukladno Programu restrukturiranja Petrokemije d.d. – Konkretizacija prijedloga koncepta restrukturiranja dokapitalizacijom uz privatnog investitora do 22. rujna 2017. Nastavno na javno objavljeni Poziv za dostavu obvezujućih ponuda u dokapitalizaciji Petrokemije d.d., Grupa je do roka iskazanog u Pozivu i obavijesti o produženju roka za ponude zaprimila obvezujuće ponude nekoliko zainteresiranih ponuđača. Ponude potencijalnih investitora su dostavljene u Centar za restrukturiranje i prodaju i Ministarstvo državne imovine na daljnji postupak.
 - Temeljem suglasnosti Nadzornog odbora i Centra za restrukturiranje i prodaju, Grupa je u periodu od 4. do 23. listopada 2017. omogućila provođenje dodatnog procesa dubinskog snimanja za potencijalne strateške i investicijske ulagače koji su predali ponude za sudjelovanjem u dokapitalizaciji unutar procesa restrukturiranja Petrokemije.
 - Temeljem svega navedenoga, može se zaključiti da je u izvještajnom razdoblju provedena opsežna dubinska analiza poslovanja Petrokemije d.d. i Grupe Petrokemija od strane više zainteresiranih investitora, u vrijeme objave ovih Izvešća u tijeku su pregovori većinskog vlasnika i potencijalnih investitora u pogledu konačnog utvrđivanja međusobnih obveza te sadržaja međuvlasničkog ugovora kojim bi se definirao budući model poslovanja Petrokemije d.d.. Planirani rok za završetak postupka bio je do kraja 2017. godine, no kako većinski vlasnik još nije utvrdio potrebne odluke, proces se prenio na prvo polugodište 2018. godine.

Petrokemija d.d. i ovisna društva

Izvešće posloводства za Grupu za 2017. godinu (*nastavak*)

Značajniji financijski rizici u 2018. godini

Ukupno sagledavanje poslovne pozicije Petrokemije d.d. na prijelazu 2017. / 2018. godine karakteriziraju brojni parametri, čije učinke je vrlo teško ocijeniti. Postignuti dogovori oko novih uvjeta nabavke prirodnog plina i reprograma dospjelog duga za prirodni plin umanjili su dio rizika prenesenih iz prethodnog razdoblja.

Međutim, prema sadašnjoj tržišnoj situaciji procjenjuje se da će u 2018. godini biti i dalje vrlo izražen utjecaj promjenjive razine cijena mineralnih gnojiva na svjetskom tržištu i relativno visoke razine cijene prirodnog plina u Europi i Republici Hrvatskoj. Također će na razinu financijskih rashoda i operativno vođenje poslovanja značajan utjecaj imati nedovoljna likvidnost Grupe i visoki troškovi financiranja te kretanje tečaja EUR-a (većina bankarskih kredita ima valutnu klauzulu). Financijski rezultat 2018. godine vjerojatno će ovisiti i o dinamici te obuhvatu potencijalnih mjera restrukturiranja Društva i Grupe Petrokemija, a osim navedenog na oprez i dalje upućuju sljedeći rizici:

- Petrokemija d.d. ima visoku ovisnost rezultata o kretanju cijena mineralnih gnojiva i sirovina za njihovu proizvodnju na svjetskom tržištu, tečaju kune prema EUR-u i USD te njihovom međudodnosu,
- Prirodni plin kao najvažnija sirovina nabavlja se i dalje na domaćem tržištu, prema ugovorima zaključenim s dva dobavljača - INA d.d. iz Zagreba i Prvim plinarskim društvom d.o.o. iz Vukovara. Cijena prirodnog plina vezana je u 2017. i prva tri tromjesečja 2018. godine uz tečaj EUR-a te kretanje cijene prirodnog plina na europskom spot tržištu. Snižavanje cijene transporta prirodnog plina temeljem tarifa iz 2017. godine za oko 20% trebalo bi u 2018. godini imati pozitivan učinak na financijski rezultat, iako nedovoljan s obzirom na razinu iste vrste troškova kod konkurenata u EU,
- Prodajne cijene mineralnih gnojiva na svjetskom tržištu su i dalje na niskoj razini, kratkoročno i pod utjecajem cikličnih i sezonskih promjena se povremeno mijenjaju. Cijena dušičnog gnojiva urea već duže vrijeme je na niskoj razini, izrazito oscilira tijekom godine i u situaciji izraženijeg rasta cijene prirodnog plina na europskom spot tržištu, može ponovo doći u pitanje isplativost proizvodnje .
- Snižavanje razine PDV-a u 2017. godini povoljno se odrazilo na prodaju mineralnih gnojiva na domaćem tržištu, ali će i dalje ključni učinak imati razina državnih poticaja u poljoprivredi i otkupne cijene glavnih ratarskih kultura.
- Nabavne cijene većine osnovnih sirovina su više od prethodnog razdoblja (osim sirovog fosfata), a oscilacije cijena sirovina na svjetskom tržištu, koje su i do sada bile prisutne, imat će utjecaj na razinu materijalnih troškova i u sljedećem razdoblju,
- Petrokemija d.d. u svom proizvodnom procesu nužno emitira određenu količinu stakleničkih plinova za čiju emisiju izdvađa godišnje oko 20 do 25 milijuna kuna. S obzirom na ograničene izvore financiranja, Društvo nije u mogućnosti kupovati ETS jedinice u najpovoljnijem trenutku, što značajno povećava rizik povećanja troška naknade stakleničkih plinova vezano na kretanje cijena ETS jedinica na otvorenom tržištu. To se posljedično dogodilo i u 2017. godini.
- Visoki troškovi obrtnog kapitala - zbog nedostatka vlastitog obrtnog kapitala, troškovi financiranja će biti značajni i u sljedećem razdoblju,
- U 2018. godini izraženi su rizici u pogledu iznalaženja novih dugoročnih izvora financiranja investicija, a iz operativnog poslovanja je vrlo teško odvojiti sredstva za nastavak procesa intenzivnog investiranja. Rokovi realizacije dijela tzv. „ekoloških investicija”, sukladno Rješenju objedinjenih uvjeta zaštite okoliša su istekli (31.12.2017.), tako da je većina tih investicija zbog teškoća u financiranju prenesena u 2018. godinu,
- Najvažniji problem tekućeg operativnog poslovanja – dug prema dobavljačima prirodnog plina u izvještajnom razdoblju je djelomično riješen kroz dugoročni kredit HBOR-a i HPB-a te kratkoročni kredit ERSTE Banke i HBOR-a, čime se osiguralo dio dugoročnih izvora financiranja obrtnih sredstava i nastavak aktivnosti restrukturiranja poslovanja, ali izazovi održanja financijske i poslovne stabilnosti i dalje su vrlo nazočni.

Petrokemija d.d. i ovisna društva

Izješće posloводства za Grupu za 2017. godinu (*nastavak*)

Značajniji financijski rizici u 2018. godini (*nastavak*)

- Na oprez upućuje kretanje cijene prirodnog plina na europskom spot tržištu u 2017. godini zbog visoke izloženosti poslovnog rezultata Petrokemije d.d. riziku tzv. „škara cijena“ kada istovremeno dolazi do rasta cijena glavnih sirovina, prvenstveno prirodnog plina i pada prodajnih cijena mineralnih gnojiva koje se baziraju na toj sirovini (urea, KAN/AN),
- Ostvareni gubitak u poslovanju u 2017. godini upućuje na oprez u predviđanju financijskih i poslovnih rezultata u 2018. godini te se stoga što hitniji završetak procesa restrukturiranja i dokapitalizacije Društva nameće kao uvjet nastavka, odnosno kontinuiteta poslovanja u 2018. i slijedećim godinama.

Ostale informacije

Grupa nema značajnih aktivnosti istraživanja i razvoja. Nadalje, budući da Društvo čini značajnu većinu imovine, obveza, kapitala, prihoda i rashoda Grupe, analize posloводства primarno su bazirane na rezultatima poslovanja i financijskom položaju Društva dok individualni rezultati poslovanja ovisnih društava nisu razmatrani.

Na temelju članaka 401. do 410. Zakona o tržištu kapitala (NN 88/08, 146/08, 74/09, 54/13, 159/13, 18/15, 110/15, 123/16, 131/17) Uprava Petrokemije d.d., Kutina, A. Vukovar 4, daje:

Izjavu posloводства o odgovornosti

Financijski izvješćaji sastavljeni su u skladu s Međunarodnim standardima financijskog izvješćavanja (MSFI). Financijski izvješćaji su također u skladu s hrvatskim Zakonom o računovodstvu važećim na dan izdavanja ovih financijskih izvješćaja.

Financijski izvješćaji za razdoblje 01.01.2017. godine do 31.12.2017. godine daju istinit i vjeran prikaz financijskih pozicija Društva i Grupe Petrokemija te rezultata njegova poslovanja i novčanih tokova, u skladu s primjenjivim računovodstvenim standardima.

Ovo izvješće može sadržavati određene izjave koje se odnose na budućnost poslovanja Petrokemije d.d. i Grupe Petrokemija, a koje se mogu prepoznati po uporabi izraza koji označavaju budućnost kao što su „će biti“, „planirano“, „očekivanja“, „predviđanja“ i slično, odnosno po izjavama o strategiji, planovima ili namjerama.

Navedene izjave odraz su trenutnih stavova Petrokemije d.d. o budućim događajima i podložne su određenim rizicima, nesigurnostima i pretpostavkama. Mnogi čimbenici mogu uzrokovati da stvarni rezultati, učinci ili postignuća Petrokemije d.d. ili Grupe Petrokemija budu znatno drugačiji od rezultata, učinaka ili postignuća koji su izraženi ili se naslućuju iz takvih izjava koje se odnose na budućnost.


Đuro Popijač
Predsjednik Uprave



Davor Žmagač
Član Uprave



30. travnja 2018.
Aleja Vukovar 4
Kutina
Hrvatska



Petrokemija d.d. i ovisna društva

Izjava o primjeni kodeksa korporativnog upravljanja

Općenite informacije

Grupa i njezova ovisna društva se pridržavaju ciljeva i smjernica kodeksa korporativnog upravljanja i u njemu sadržanih načela u skladu s zakonskom regulativom i propisima Republike Hrvatske i nacionalne najbolje prakse. Cilj takvog korporativnog upravljanja je osigurati učinkovitu i transparentnu raspodjelu uloga i odgovornosti korporativnih Tijela, uravnotežen strateški nadzor, funkciju upravljanja i kontrole s naglaskom na upravljanje rizicima, zaštitu imovine i reputacije. Poslovna strategija, korporativna politika, ključni korporativni propisi i poslovna praksa su usmjereni prema kreiranju transparentnog i efikasnog poslovanja pritom stvarajući čvrste veze s lokalnom zajednicom.

Dionice Grupe kotiraju na službenom tržištu Zagrebačke burze te je Grupa usklađena s kodeksom korporativnog upravljanja Zagrebačke burze. Grupa poštuje i slijedi propisane smjernice za korporativno upravljanje (kao što je moguće vidjeti detaljno u objavljenom godišnjem upitniku Zagrebačke burze). Najveći dioničari prema podacima Središnjeg klirinškog depozitarnog društva navedeni su u tablici „Vlasnička struktura“ u bilješci Dionički kapital.

Zakon o trgovačkim društvima i Statut Grupe definiraju ovlasti te funkcioniranje Glavne skupštine. Poziv na Glavnu skupštinu, prijedlozi odluka i usvojene odluke se javno objavljuju sukladno odredbama Statutu Grupe, Zakona o trgovačkim društvima, Zakona o tržištu kapitala i pravilima Zagrebačke burze. Postoji vremensko ograničenje vezano uz glasačka prava na Glavnoj skupštini: sukladno odredbama Zakona o trgovačkim društvima dioničari moraju prijaviti sudjelovanje u roku kako bi mogli sudjelovati na Glavnoj skupštini. Ni pod kojim uvjetima se ne mogu odvojiti prava koja proizlaze iz vrijednosnih papira od vlasništva istih. Ne postoje vrijednosni papiri s posebnim pravima niti ograničenja prava glasa (jedna dionica jedan glas).

Statut Grupe zajedno s Zakonom o trgovačkim društvima definira proces odabira i opoziva Uprave i Nadzornog odbora. Ne postoje ograničenja na osnovi spola, dobi, obrazovanja, struke i sl. Zakon o trgovačkim društvima određuje bilo kakve izmjene i dopune Statuta Društva. Ovlasti Uprave su u potpunosti usklađene s Zakonom o trgovačkim društvima.

Struktura korporativnog upravljanja

Sukladno Zakonu o trgovačkim društvima i Statutu Grupe organi Grupe su Glavna skupština, Nadzorni odbor i Uprava, a spomenutim su aktima regulirane i njihove dužnosti i odgovornosti.

Glavna skupština

Glavna skupština Grupe odlučuje o pitanjima određenima zakonom i Statutom Grupe, a između ostaloga donosi Statut, odlučuje o upotrebi dobiti, odlučuje o povećanju i smanjenju kapitala, bira i razrješuje članove Nadzornog odbora, daje razrješenice članovima Uprave i Nadzornog odbora, imenuje vanjskog revizora Društva te obavlja i druge poslove suglasno Zakonu i Statutu Grupe.

Petrokemija d.d. i ovisna društva

Izjava o primjeni kodeksa korporativnog upravljanja (*nastavak*)

Nadzorni odbor

Nadzorni odbor Grupe nadzire vođenje poslova Grupe i u tu svrhu pregledava i ispituje poslovne knjige i dokumentaciju Grupe. Nadzorni odbor podnosi Glavnoj skupštini Grupe pisano izvješće o obavljenom nadzoru vođenja poslova Grupe. Nadzorni odbor Grupe sastoji se od pet članova. U pravilu se redovne sjednice Nadzornog odbora sazivaju jednom u tri mjeseca. O važnim i neodložnim pitanjima Nadzorni odbor može odlučivati na sjednicama koje se održavaju pisanim putem.

Članovi Nadzornog odbora na datum ovog godišnjeg izvješća i tokom razdoblja izvještavanja su kako slijedi:

Mijo Šepak	Član od 11.5.2016. do 6.2.2017., Predsjednik od 6.2.2017.
Marijan Kuprešak	Predsjednik od 12.5.2016. do 6.2.2017., Član od 6.2.2017.
Željko Klaus	Član do 12.5.2016., od 12.5.2016. Zamjenik Predsjednika
Ladislav Turčinović	Član od 11.5.2016.
Robert Blažinović	Član od 23.3.2017.

Revizijski odbor

Sukladno Statutu Grupe, Nadzorni odbor Grupe osnovao je Revizijski odbor. Rad Revizijskog odbora reguliran je Pravilnikom o radu Revizijskog odbora.

Revizijski odbor, imenovan sukladno zakonu, radio je u protekloj godini u sastavu od pet članova od kojih su svi također članovi Nadzornog odbora. Tijekom 2017. godine održano je pet sjednica Odbora za reviziju. Na sjednicama je raspravljano o pitanjima iz nadležnosti Nadzornog odbora. Odbor za reviziju pomagao je Nadzornom odboru u izvršavanju dužnosti vezanih za nadzor procesa financijskog izvještavanja, procesa revizije (uključujući preporuku glavnoj skupštini za izbor vanjskog revizora), kao i usklađenosti sa zakonima, propisima, pravilima i etičkim kodeksom.

Uz pomoć Revizijskog odbora, Nadzorni odbor nadzirao je adekvatnost sustava unutarnjih kontrola, koji se ostvaruje kroz tri međusobno neovisne kontrolne funkcije (unutarnja revizija, kontrola rizika, praćenje usklađenosti), a u cilju uspostave takvog sustava unutarnjih kontrola koji će omogućiti pravodobno otkrivanje i praćenje svih rizika kojima je Grupa izložena u svome poslovanju. Odbor za reviziju na datum ovog Godišnjeg izvješća radio je u sastavu:

Marijan Kuprešak	Predsjednik
Mijo Šepak	Član
Željko Klaus	Član
Ladislav Turčinović	Član
Robert Blažinović	Član

Uprava

Uprava vodi poslove Grupe. Broj članova uprave varira te se trenutno sastoji od dva člana. Članovi su obično imenovani na mandat do četiri godine, tijekom kojeg su zaduženi za pojedina područja poslovanja. Uprava se redovno sastaje i donosi upravljačke odluke. Članovi Uprave na datum ovog godišnjeg izvješća i tokom razdoblja izvještavanja su kako slijedi:

Duro Popijač	Predsjednik od 6. veljače 2017.
Nenad Zečević	Predsjednik do 6. veljače 2017., član od 6. veljače 2017. do 2. siječnja 2018.
Antonija Perošević Galović	Član do 6. veljače 2017.
Tamara Pernar	Član do 6. veljače 2017.
Vladimir Fresl	Član do 6. veljače 2017.
Davor Žmegač	Član od 29. svibnja 2017. godine

Petrokemija d.d. i ovisna društva

Izjava o primjeni kodeksa korporativnog upravljanja (*nastavak*)

Ključni elementi sustava Unutarnjih kontrola i upravljanja rizicima koji se odnose na financijsko izvještavanje Društva i Grupe

Cjelokupni sustavi kontrole Društva i Grupe uključuju:

- odgovarajuću organizacijski strukturu na svim razinama sa raspodjelom dužnosti i definiranim razinama ovlasti te mehanizme izvještavanja prema višim razinama upravljanja
- unutarnje kontrole integrirane u poslovne procese i aktivnosti
- računovodstvene i administrativne politike i procedure u okviru kontrolnih funkcija koje se odnose na ključne rizike
- model korporativnog upravljanja čine Upravni i Nadzorni Odbor
- Upravu odgovornu za politike temeljnih područja poslovanja
- usklađenost podataka, konsolidiranih u financijskim izvještajima Grupe, koji daju istinit i fer prikaz financijskog položaja Društva i Grupe. Konsolidirani podaci provjeravaju se od strane Uprave kako bi se osiguralo da su financijski izvještaji pripremljeni u skladu s potrebnom zakonskom regulativom i odobrenim računovodstvenim politikama
- Kodeks ponašanja koji utvrđuje temeljne standarde ponašanja članova Uprave i nadzornih tijela, kao i zaposlenika i vanjskih suradnika koji su, u okviru svojih uloga, dužni obavljati svoje dužnosti u interesu Društva i Grupe i njenih dioničara na marljiv, pravilan, pravedan i profesionalan način

Osnova sustava interne kontrole Društva i Grupe je interna politika koja definira temeljna načela, strukturu i funkcije nositelja aktivnosti unutarnjih kontrola, što pridonosi pravilnom korporativnom upravljanju i promicanju transparentnosti poslovanja pritom osiguravajući sigurno i stabilno poslovanje u skladu s regulatornim zahtjevima.

Glavne značajke su sljedeće:

- sveobuhvatan set računovodstvenih politika i procedura koje se odnose na pripremu godišnjeg izvješća u skladu s Međunarodnim Računovodstvenim Standardima usvojenim od strane EU
- Interna revizija Grupe nadgleda cjelokupno poslovanje s ciljem procjene adekvatnosti uspostavljenog sustava internih kontrola
- Odjel za administrativno i financijsko upravljanje koji osigurava pouzdanost računovodstvenog i financijskog izvještavanja, nadzora i zaštite sustava internih kontrola za pripremu financijskih informacija
- Godišnje izvješće podliježe detaljnom pregledu i odobrenju kroz proces strukturiranog upravljanja koji uključuje više i izvršno financijsko osoblje

Grupa je definirala proces pripreme i objavljivanja financijskih izvještaja u detaljnom internom dokumentu. U svrhu praćenja i minimiziranja navedenih rizika Grupa koristi mjere opisane u bilješci *Upravljanje rizicima* unutar financijskih izvještaja.

Đuro Popijač
Predsjednik Uprave



Davor Žmegač
Član Uprave



30. travnja 2018.
Aleja Vukovar 4
Kutina
Hrvatska



Petrokemija d.d. i ovisna društva

Izjava o odgovornosti Uprave

Uprava društva Petrokemija d.d. („Grupa“) odgovorna je za svaku poslovnu godinu pripremiti konsolidirane financijske izvještaje koji daju istinit i vjeran prikaz financijskog položaja Grupe, njihovih rezultata poslovanja i novčanih tokova, u skladu sa važećim računovodstvenim standardima te je odgovorna za ispravno vođenje računovodstvene evidencije potrebne za pripremu financijskih izvještaja u bilo koje vrijeme. Uprava ima opću odgovornost za poduzimanje raspoloživih mjera u cilju očuvanja imovine Grupe te u sprečavanju i otkrivanju prijevара i ostalih nepravilnosti.

Uprava je odgovorna za odabir prikladnih računovodstvenih politika u skladu s važećim računovodstvenim standardima i za dosljednu primjenu istih; donošenje odluka i procjena koje su razumne i razborite te pripremu konsolidiranih financijskih izvještaja temeljem principa neograničenosti vremena poslovanja, osim ako je pretpostavka da će Grupa nastaviti s poslovanjem neprimjerena.

Uprava je svjesna da postoji neizvjesnost oko sposobnosti Grupe da ostvari svoje potrebe za financiranjem te da refinancira ili servisira svoje obveze kako one dopijevaju. Međutim, kako je detaljnije opisano u bilješci 2.4., Uprava opravdano očekuje da Grupa može osigurati adekvatne resurse za nastavak poslovanja u doglednoj budućnosti. Iz navedenog razloga, Uprava i dalje prihvaća načelo vremenske neograničenosti poslovanja pri izradi konsolidiranih financijskih izvještaja.

Ako iz bilo kojeg razloga Grupa neće biti u mogućnosti nastaviti poslovati prema načelu neograničenosti poslovanja, navedeno bi moglo imati utjecaja na sposobnost Grupe da realizira ekonomske koristi iz svoje imovine po trenutno priznatim vrijednostima ili podmiri svoje obveze u normalnom tijeku poslovanja u iznosima priznatim u konsolidiranim financijskim izvještajima. Ovi financijski izvještaji ne sadrže eventualne efekte koji bi rezultirali iz nemogućnosti Grupe da nastavi poslovati po principu neograničenosti poslovanja.

Uprava je također odgovorna i za pripremu i sadržaj izvješća posloводства i izjave o primjeni kodeksa poslovnog upravljanja, u skladu s hrvatskim Zakonom o računovodstvu. Konsolidirani financijski izvještaji odobreni su za izdavanje i potpisani od strane Uprave na dan 30. travnja 2018. godine te podnijeti Nadzornom odboru. Nakon toga se godišnji konsolidirani financijski izvještaji podnose Glavnoj skupštini na prihvaćanje.

Nekonsolidirani financijski izvještaji Društva i Godišnje izvješće za Društvo izdani su zasebno, istovremeno kad i ovo Godišnje izvješće i konsolidirani financijski izvještaji. Društvo će objaviti zasebno Konsolidirano nefinancijsko izvješće, koje se odnosi na istu poslovnu godinu i na cijelu grupu, a tim su izvješćem obuhvaćene informacije koje se zahtijevaju za konsolidirano nefinancijsko izvješće navedene u Zakonu o računovodstvu.

Đuro Popijač
Predsjednik Uprave



Davor Žmegač
Član Uprave



30. travnja 2018. godine
Aleja Vukovar 4
Kutina
Hrvatska



IZVJEŠĆE NEOVISNOG REVIZORA

Vlasnicima društva Petrokemija d.d., Kutina i ovisna društva

Izvešće o reviziji konsolidiranih financijskih izvještaja

Mišljenje s rezervom

Obavili smo reviziju konsolidiranih financijskih izvještaja društva Petrokemija d.d., Kutina („Društvo“) i ovisnih društava („Grupa“), koji obuhvaćaju konsolidirani izvještaj o financijskom položaju na dan 31. prosinca 2017. godine, konsolidirani izvještaj o ostaloj sveobuhvatnoj dobiti, konsolidirani izvještaj o promjenama glavnice i konsolidirani izvještaj o novčanim tokovima za tada završenu godinu te bilješke uz financijske izvještaje, uključujući i sažetak značajnih računovodstvenih politika.

Prema našem mišljenju, osim za učinke pitanja opisanog u našem izvješću u odjeljku *Osnova za mišljenje s rezervom*, priloženi konsolidirani financijski izvještaji fer prezentiraju, u svim značajnim odrednicama, financijski položaj Grupe na dan 31. prosinca 2017. i njezinu financijsku uspješnost te njezine novčane tokove za tada završenu godinu u skladu s Međunarodnim standardima financijskog izvještavanja koje je usvojila Europska unija („MSFI“).

Osnova za mišljenje s rezervom

Grupa ima pravnu obvezu za sanaciju odlagališta u Kutini i vraćanje zemljišta u prvobitno stanje, kao što je opisano u bilješci 29. Sukladno Međunarodnom računovodstvenom standardu 37 „Rezerviranja, nepredvidive obveze i nepredvidiva imovina“, Grupa treba priznati rezervaciju za troškove sanacije zemljišta i zatvaranje odlagališta. Navedena rezervacija nije priznata u konsolidiranim financijskim izvještajima za 2017. i 2016. godinu. Zbog ograničenih informacija vezano uz pravnu obvezu, nismo bili u mogućnosti prikupiti dostatne i primjerene dokaze potrebne za procjenjivanje potrebne rezervacije. Uslijed navedenog nismo bili u mogućnosti utvrditi potrebne usklade na dan 31. prosinca 2017. godine.

Obavili smo našu reviziju u skladu sa Zakonom o reviziji i Međunarodnim revizijskim standardima („MRevs“). Naše odgovornosti prema tim standardima su detaljnije opisane u našem Izvješću neovisnog revizora u odjeljku *Odgovornosti revizora za reviziju nekonsolidiranih financijskih izvještaja*. Neovisni smo od Društva u skladu s Kodeksom etike za profesionalne računovođe („IESBA Kodeks“) i ispunili smo naše etičke odgovornosti u skladu s IESBA Kodeksom. Vjerujemo da su revizijski dokazi koje smo pribavili dostatni i primjereni da osiguraju osnovu za naše mišljenje s rezervom.

Značajna neizvjesnost u vezi s vremenski neograničenim poslovanjem

Skrećemo pozornost na bilješku 2.4. „Osnove pripreme - Vremenska neograničenost poslovanja“ u kojoj je navedeno da je Grupa zabilježila gubitak nakon oporezivanja od 242.751 tisuća kuna za godinu koja je završila 31. prosinca 2017 (2016.: 87.688 tisuća kuna), što je rezultiralo gubitkom iznad visine kapitala u iznosu od 195.341 kuna na dan 31. prosinca 2017. godine. Kratkoročne obveze Grupe premašile su kratkotrajnu imovinu za 550.905 tisuća kuna na dan 31. prosinca 2017. godine (2016.: 452.872 tisuća kuna). Prethodno spomenute okolnosti, uz ostala pitanja navedena u bilješci 2.4. „Osnove pripreme - Vremenska neograničenost poslovanja“ ukazuju na postojanje značajne neizvjesnosti koja može uzrokovati značajnu sumnju u mogućnost Grupe da nastavi s vremenski neograničenim poslovanjem. Naše mišljenje nije modificirano u vezi s istaknutim pitanjem.

Društvo upisano u sudski registar Trgovačkog suda u Zagrebu: MBS 030022053; uplaćen temeljni kapital: 44.900,00 kuna; članovi uprave: Branislav Vrtačnik, Marina Tonžetić, Juraj Moravek i Dražen Nimčević; poslovna banka: Zagrebačka banka d.d., Trg bana Josipa Jelačića 10, 10 000 Zagreb, ž. račun: 2360000-1101896313; SWIFT Code: ZABHR2X IBAN: HR272360001101896313; Privredna banka Zagreb d.d., Radnička cesta 50, 10 000 Zagreb, ž. račun: 2340009-1110098294; SWIFT Code: PBZGHR2X IBAN: HR3823400091110098294; Raiffeisenbank Austria d.d., Petrinjska 59, 10 000 Zagreb, ž. račun: 2484008-1100240905; SWIFT Code: RZBHR2X IBAN: HR1024840081100240905.

Deloitte se odnosi na Deloitte Touche Tohmatsu Limited, skraćeno DTTL, poznat i pod nazivom „Deloitte Global“, pravnu osobu osnovanu prema pravu Ujedinjenog Kraljevstva Velike Britanije i Sjeverne Irske (izvorno „UK private company limited by guarantee“) i mrežu njegovih članova i s njima povezanih subjekata. DTTL i svaki njegov član su pravno odvojeni i samostalni subjekti. Usluge klijentima ne pruža DTTL. Detaljan opis DTTL-a i njegovih članova možete pronaći na adresi www.deloitte.com/hr/o-nama.

IZVJEŠĆE NEOVISNOG REVIZORA (NASTAVAK)

Izvešće o reviziji konsolidiranih financijskih izvještaja (nastavak)

Ključna revizijska pitanja

Ključna revizijska pitanja su ona pitanja koja su bila, po našoj profesionalnoj prosudbi, od najveće važnosti za našu reviziju konsolidiranih financijskih izvještaja tekućeg razdoblja. Tim pitanjima smo se bavili u kontekstu naše revizije konsolidiranih financijskih izvještaja kao cjeline i pri formiranju našeg mišljenja o njima, i mi ne dajemo zasebno mišljenje o tim pitanjima. Osim pitanja opisanog u odjeljku *Osnova za mišljenje s rezervom* odredili smo da će niže navedena pitanja biti ključna revizijska pitanja koja trebamo pripočiti u našem izvješću.

Prihodi od prodaje

Prema informacijama objavljenima u bilješci 7, Grupa je u financijskoj godini ostvarila ukupne prihode od prodaje u iznosu 1.946.363 tisuće kuna (2016. godine 1.853.436 tisuća kuna).

Prihodi od prodaje važni su za ocjenjivanje uspješnosti poslovanja Grupe. Postoji rizik da su iskazani prihodi viši od prihoda koje je Grupa stvarno zaradila. Prihodi iz redovnog poslovanja obračunavaju se nakon dovršetka kupoprodajne transakcije, dostave robe kupcu i prijenosa svih ekonomskih rizika na kupca. Grupa ostvaruje svoje prihode prodajom na inozemnom i domaćem tržištu. Do prijenosa rizika i nagrada povezanih s uslugama odnosno dobrima dolazi kad su dobra odnosno usluge prenesene na kupca, kad su dobra plaćena i dostupna na lokaciji treće ili povezane osobe. Proces prodaje podržan je internim kontrolama koje su ugrađene u informacijske sustave Grupe. S obzirom na moguć utjecaj netočno obračunatih prihoda, zaključili smo da je točno obračunavanje prihoda jedno od glavnih pitanja kojima se treba posvetiti u reviziji.

Opis i rezultati primijenjenih revizijskih postupaka

Dokazni postupci koje smo primijenili u reviziji sastojali su se od ispitivanja ustroja i učinkovitosti djelovanja internih kontrola u Grupi, kao i ostalih dokaznih postupaka kako bismo se uvjerali u točnost obračunavanja prihoda i transakcija prihoda te u njihovo priznavanje u ispravnom razdoblju.

Testirali smo ustroj i učinkovitost djelovanja glavnih internih kontrola nad procesom prodaje. Postupci testiranja obuhvatili su:

- testiranje internih kontrola koje obuhvaćaju uparivanje izlazne fakture s pripadajućim cjenikom (ugovorom) i otpremnicom te provjeru ispravnosti podataka korištenih za potrebe izdavanja fakture (cijene i količine),
- testiranje internih kontrola koje obuhvaćaju provjeru da li sve što je proknjiženo unutar mjeseca odgovara onome što je fakturirano u tom periodu.

Na temelju rezultata revizorskih procedura za interne kontrole, odredili smo opseg i vrstu testova radi provjere točnosti obračunavanja prihoda te smo tome pridodali dokazne postupke iz internih dokumenata na način da smo ih povezivali s obračunatim приходima od prodaje i pripadajućim platnim transakcijama ili otpremnicama.

IZVJEŠĆE NEOVISNOG REVIZORA (NASTAVAK)

Izvešće o reviziji konsolidiranih financijskih izvještaja (nastavak)

Ključna revizijska pitanja (nastavak)

Vrednovanje gotovih proizvoda

Grupa se primarno bavi proizvodnjom i distribucijom mineralnih gnojiva kupcima u Hrvatskoj i drugim zemljama, unutar i izvan Europske unije. Na tržišne cijene gnojiva značajno utječe volatilnost potražnje za poljoprivrednim proizvodima koja nije nužno u korelaciji tržišnih cijena prirodnog plina, ključne sirovine za proizvodnju i najznačajnije sastavnice troška zaliha gotovih proizvoda. Prema tome, postoji rizik da tržišne cijene gnojiva u određenom trenutku padnu ispod razine troška njihove proizvodnje. Prema informacijama objavljenima u bilješci 18 gotovi proizvodi Grupe na 31. prosinca 2017. godine iznose 162.788 tisuća kuna (2016. godine 164.943 tisuća kuna).

Na svaki datum izvještavanja, kako je propisano relevantnim računovodstvenim standardima, Grupa utvrđuje premašuje li knjigovodstvena vrijednost zaliha njihovu neto utrživu vrijednost. Grupa svoje zalihe gotovih proizvoda testira vezano uz potencijalno smanjenje njihovih očekivanih prodajnih cijena ispod razine troškova proizvodnje.

Usredotočili smo se na ovo područje budući da utvrđivanje knjigovodstvene vrijednosti zaliha zahtijeva značajne prosudbe posloводства. Prosudbe se oslanjaju na pretpostavke, kao što su, prije svega, izračun troškova proizvodnje, tržišne cijene gnojiva ostvarive u budućnosti kao i očekivane razine tržišne potražnje za gnojivima. Promjene ovih pretpostavki mogu dovesti do značajne promjene u knjigovodstvenoj vrijednosti zaliha i pripadajućeg učinka na rezultat poslovanja.

Opis i rezultati primijenjenih revizijskih postupaka

Testirali smo interne kontrole vezano uz obračun proizvodnje. Ocijenili smo primjerenost prosudbi koje Grupa primjenjuje kod obračuna proizvodnje. Navedeno je uključivalo:

- preispitivanje procjena rukovodstva vezano uz određivanje i primjenjivost standardnih cijena, svođenje na stvarne cijene te alokacije troškova;
- testiranje obračuna proizvodnje, uključujući i njegovu matematičku točnost, cjelovitost i ocjenu korištenih informacija

U sklopu spomenutih revizijskih postupaka utvrdili smo sve stavke troškova koje se prema internom ključu dijele na proizvodne i neproizvodne troškove. Odredili smo troškove koje smatramo značajnima te smo provjerili zadovoljavaju li kriterije iz MRS-a 2 za uključivanje u knjigovodstvenu vrijednost zaliha. Promatrali smo relevantne vrste troškova, mjesto troška i metodologiju kapitaliziranja troškova gotovih proizvoda. Na temelju uzorka, razmotrili smo ukoliko je umanjene vrijednosti na neto utrživu vrijednost za pojedine stavke zaliha opravdano s obzirom na njihove prodajne cijene i očekivane troškove prodaje nakon izvještajnog datuma. Ocijenili smo adekvatnost objava vezano uz procjene uključene u obračun proizvodnje te uz utvrđivanje neto utržive vrijednosti zaliha i eventualnog pripadajućeg umanjenja vrijednosti.

IZVJEŠĆE NEOVISNOG REVIZORA (NASTAVAK)

Izvešće o reviziji konsolidiranih financijskih izvještaja (nastavak)

Ostala pitanja

Financijski izvještaji prethodnog razdoblja

Reviziju konsolidiranih financijskih izvještaja Grupe za godinu završenu 31. prosinca 2016. godine obavio je drugi revizor koji je dana 13. travnja 2017. godine izdao revizorsko mišljenje s rezervom.

Ostale informacije

Uprava je odgovorna za ostale informacije. Ostale informacije sadrže informacije uključene u Godišnje izvješće, ali ne uključuju konsolidirane financijske izvještaje i naše Izvešće neovisnog revizora o njima i Nefinancijsko izvješće za koje očekujemo da će nam biti stavljeno na raspolaganje nakon datuma izvješća neovisnog revizora.

Naše mišljenje o konsolidiranim financijskim izvještajima ne obuhvaća ostale informacije.

U vezi s našom revizijom konsolidiranih financijskih izvještaja, naša je odgovornost pročitati ostale informacije i, u provođenju toga, razmotriti jesu li ostale informacije značajno proturječne konsolidiranim financijskim izvještajima ili našim saznanjima stečenim u reviziji ili se drugačije čini da su značajno pogrešno prikazane. U pogledu Izvešća posloводства Grupe i Izjave o primjeni kodeksa korporativnog upravljanja, koji su uključeni u Godišnje izvješće, obavili smo i postupke propisane Zakonom o računovodstvu. Ti postupci uključuju provjeru uključuju li Izvešće posloводства i Izjava o primjeni kodeksa korporativnog upravljanja potrebne objave navedene u člancima 21., 22. i 24. Zakona o računovodstvu te sadrži li Izjava o primjeni kodeksa korporativnog upravljanja informacije navedene u člancima 22. i 24. Zakona o računovodstvu.

Temeljem provedenih postupaka tijekom naše revizije, u mjeri u kojoj smo bili u mogućnosti to procijeniti, izvještavamo sljedeće:

- 1) Informacije uključene u ostale informacije u skladu su, u svim značajnim odrednicama, s priloženim konsolidiranim financijskim izvještajima.
- 2) Izvešće posloводства pripremljeno je, u svim značajnim odrednicama, u skladu s člancima 21. i 24. Zakona o računovodstvu.
- 3) Izjava o primjeni kodeksa korporativnog upravljanja pripremljena je, u svim značajnim odrednicama, u skladu s člankom 22., stavkom 1., točkama 3. i 4. Zakona o računovodstvu te uključuje informacije iz članka 22., stavka 1. točaka 2., 5., 6. i 7. i članka 24., stavka 2.

Na temelju poznavanja i razumijevanja poslovanja Grupe i njihova okruženja stečenog u okviru revizije konsolidiranih financijskih izvještaja, nismo ustanovili značajne pogrešne prikaze u ostalim informacijama koje smo dobili prije datuma revizorovog izvješća. Kada ćemo pročitati Nefinancijsko izvješće, ako budemo zaključili da u njemu postoji značajni pogrešni prikaz, od nas se zahtijeva da priopćimo pitanje onima koji su zaduženi za upravljanje.

Odgovornosti Uprave i Nadzornog Odbora za konsolidirane financijske izvještaje

Uprava je odgovorna za sastavljanje i fer prikaz konsolidiranih financijskih izvještaja u skladu s MSFI-jevima, i za one interne kontrole za koje Uprava odredi da su potrebne za omogućavanje sastavljanja financijskih izvještaja koji su bez značajnog pogrešnog prikaza uslijed prijevare ili pogreške. U sastavljanju financijskih izvještaja, Uprava je odgovorna za procjenjivanje sposobnosti Grupe da nastavi s vremenski neograničenim poslovanjem, objavljivanje, ako je primjenjivo, pitanja povezanih s vremenski neograničenim poslovanjem i korištenjem računovodstvene osnove utemeljene na vremenskoj neograničenosti poslovanja, osim ako Uprava ili namjerava likvidirati Grupu ili prekinuti poslovanje ili nema realne alternative nego da to učini. Nadzorni odbor je odgovoran za nadziranje procesa financijskog izvještavanja kojeg je ustanovila Grupa.

IZVJEŠĆE NEOVISNOG REVIZORA (NASTAVAK)

Izvešće o reviziji konsolidiranih financijskih izvještaja (nastavak)

Odgovornosti revizora za reviziju konsolidiranih financijskih izvještaja

Naši ciljevi su steći razumno uvjerenje o tome jesu li financijski izvještaji kao cjelina bez značajnog pogrešnog prikaza uslijed prijevare ili pogreške i izdati izvješće neovisnog revizora koje uključuje naše mišljenje. Razumno uvjerenje je visoka razina uvjerenja, ali nije garancija da će revizija obavljena u skladu s MRevS-ima uvijek otkriti značajno pogrešno prikazivanje kada ono postoji. Pogrešni prikazi mogu nastati uslijed prijevare ili pogreške i smatraju se značajni ako se razumno može očekivati da, pojedinačno ili skupno, utječu na ekonomske odluke korisnika donijete na osnovi tih financijskih izvještaja.

Kao sastavni dio revizije u skladu s MRevS-ima, stvaramo profesionalne prosudbe i održavamo profesionalni skepticizam tijekom revizije. Mi također:

- Prepoznamo i procjenjujemo rizike značajnog pogrešnog prikaza financijskih izvještaja, zbog prijevare ili pogreške, oblikujemo i obavljamo revizijske postupke kao reakciju na te rizike i pribavljamo revizijske dokaze koji su dostatni i primjereni da osiguraju osnovu za naše mišljenje. Rizik neotkrivanja značajnog pogrešnog prikaza nastalog uslijed prijevare je veći od rizika nastalog uslijed pogreške, jer prijevare može uključiti tajne sporazume, krivotvorenje, namjerno ispuštanje, pogrešno prikazivanje ili zaobilaženje internih kontrola.
- Stječemo razumijevanje internih kontrola relevantnih za reviziju kako bismo oblikovali revizijske postupke koji su primjereni u danim okolnostima, ali ne i za svrhu izražavanja mišljenja o učinkovitosti internih kontrola Grupe.
- Ocjenjujemo primjerenost korištenih računovodstvenih politika i razumnost računovodstvenih procjena i povezanih objava koje je stvorila Uprava.
- Zaključujemo o primjerenosti korištene računovodstvene osnove utemeljene na vremenskoj neograničenosti poslovanja koju koristi Uprava i, temeljeno na pribavljenim revizijskim dokazima, zaključujemo o tome postoji li značajna neizvjesnost u vezi s događajima ili okolnostima koji mogu stvarati značajnu sumnju u sposobnost Grupe da nastavi s vremenski neograničenim poslovanjem. Ako zaključimo da postoji značajna neizvjesnost, od nas se zahtijeva da skrenemo pozornost u našem izvješću neovisnog revizora na povezane objave u financijskim izvještajima ili, ako takve objave nisu odgovarajuće, da modificiramo naše mišljenje. Naši zaključci se temelje na revizijskim dokazima pribavljenim sve do datuma našeg izvješća neovisnog revizora. Međutim, budući događaji ili uvjeti mogu uzrokovati da Grupa prekine s nastavljanjem poslovanja po vremenski neograničenoj osnovi.
- Ocjenjujemo cjelokupnu prezentaciju, strukturu i sadržaj financijskih izvještaja, uključujući i objave, kao i odražavaju li financijski izvještaji transakcije i događaje na kojima su zasnovani na način kojim se postiže fer prezentacija.
- Pribavljamo dostatne i primjerene revizijske dokaze u vezi s financijskim informacijama subjekata ili poslovnih aktivnosti unutar Grupe kako bi izrazili mišljenje o to konsolidiranim financijskim izvještajima. Mi smo odgovorni za usmjeravanje, nadziranje i izvođenje revizije grupe. Mi smo isključivo odgovorni za naše revizijsko mišljenje.

Mi komuniciramo s onima koji su zaduženi za upravljanje u vezi s, između ostalih pitanja, planiranim djelokrugom i vremenskim rasporedom revizije i važnim revizijskim nalazima, uključujući i onima u vezi sa značajnim nedostacima u internim kontrolama koji su otkriveni tijekom naše revizije.

IZVJEŠĆE NEOVISNOG REVIZORA (NASTAVAK)

Izvjeshće o reviziji konsolidiranih financijskih izvještaja (nastavak)

Odgovornosti revizora za reviziju konsolidiranih financijskih izvještaja (nastavak)

Mi također dajemo izjavu onima koji su zaduženi za upravljanje da smo postupili u skladu s relevantnim etičkim zahtjevima u vezi s neovisnošću i da ćemo komunicirati s njima o svim odnosima i drugim pitanjima za koja se može razumno smatrati da utječu na našu neovisnost, kao i, gdje je primjenjivo, o povezanim zaštitama.

Između pitanja o kojima se komunicira s onima koji su zaduženi za upravljanje, mi određujemo ona pitanja koja su od najveće važnosti u reviziji financijskih izvještaja tekućeg razdoblja i stoga su ključna revizijska pitanja. Mi opisujemo ta pitanja u našem izvješću neovisnog revizora, osim ako zakon ili regulativa sprječava javno objavljivanje pitanja ili kada odlučimo, u iznimno rijetkim okolnostima, da pitanje ne treba priopćiti u našem izvješću neovisnog revizora jer se razumno može očekivati da bi negativne posljedice priopćavanja nadmašile dobrobiti javnog interesa od takvog priopćavanja.

Izvjeshćavanje sukladno ostalim zakonskim ili regulatornim zahtjevima

Ostale obveze izvještavanja propisane Uredbom EU br. 537/2014 Europskog parlamenta i Vijeća i Zakonom o reviziji

Glavna skupština nas je imenovala revizorom 20. srpnja 2017. godine za potrebe revizije priloženih financijskih izvještaja. Naš neprekinuti angažman traje ukupno jednu godinu te se odnosi na razdoblje 1. siječnja 2017. do 31. prosinca 2017. godine. Potvrđujemo sljedeće:

- naše revizorsko mišljenje o priloženim konsolidiranim financijskim izvještajima dosljedno je s dodatnim izvješćem izdanim revizorskom odboru Grupe 30. travnja 2018. godine, u skladu s člankom 11. Uredbe (EU) br. 537/2014 Europskog parlamenta i Vijeća;
- prilikom obavljanja revizije nisu pružane nedozvoljene nerevizorske usluge iz članka 5. stavka 1. Uredbe (EU) br. 537/2014 Europskog parlamenta i Vijeća.

Društvu i ovisnim društvima nismo, uz usluge zakonske revizije, pružili druge usluge.

Partner odgovoran za angažman revizije na temelju koje je sastavljeno ovo izvješće neovisnog revizora je Branislav Vrtačnik.


Branislav Vrtačnik d.o.o.
Predsjednik Uprave i ovlašteni revizor



Deloitte d.o.o.
Zagreb, 30. travnja 2018.
Radnička cesta 80,
10 000 Zagreb, Hrvatska

Petrokemija d.d. i ovisna društva

Konsolidirani izvještaj o sveobuhvatnoj dobiti

za godinu koja je završila na 31. prosinca 2017.

(u tisućama kuna)	<i>Bilješka</i>	2017.	2016.
Prihodi od prodaje	7	1.946.363	1.853.436
Ostali prihodi	8	33.147	80.262
Ukupni prihodi iz poslovanja		1.979.510	1.933.698
Promjena zaliha gotovih proizvoda i nedovršene proizvodnje	18	(14.113)	(94.926)
Troškovi sirovina, materijala i usluga	9	(1.696.546)	(1.510.801)
Troškovi osoblja	10	(196.430)	(204.442)
Amortizacija	14,15	(94.817)	(83.084)
Ostali troškovi poslovanja	11	(179.841)	(89.602)
Ukupno troškovi iz poslovanja		(2.181.747)	(1.982.855)
Gubitak iz poslovanja		(202.237)	(49.157)
Financijski prihodi	12	17.424	7.037
Financijski troškovi	12	(57.931)	(45.491)
Neto financijski troškovi		(40.507)	(38.454)
Gubitak prije poreza		(242.744)	(87.611)
Porez na dobit	13	(7)	(334)
Gubitak za godinu		(242.751)	(87.945)
Ostala sveobuhvatna dobit			
Tečajne razlike iz preračuna inozemnog poslovanja		-	257
Ukupni sveobuhvatni gubitak		(242.751)	(87.688)
Gubitak za raspodjelu:			
Vlasnicima matice		(242.024)	(87.806)
Vlasnicima nevladajućih udjela		(727)	(139)
Sveobuhvatni gubitak za raspodjelu:			
Vlasnicima matice		(242.024)	(87.549)
Vlasnicima nevladajućih udjela		(727)	(139)
Gubitak po dionici (u kunama)			
- osnovna i razrijeđena	22	(56,41)	(6,82)

Bilješke koje slijede čine sastavni dio ovih financijskih izvještaja

Petrokemija d.d. i ovisna društva

Konsolidirani izvještaj o financijskom položaju

na dan 31. prosinca 2017.

(u tisućama kuna)	<i>Bilješka</i>	31.12.2017.	31.12.2016.
IMOVINA			
Dugotrajna imovina			
Nekretnine, postrojenja i oprema	14	673.215	677.243
Nematerijalna imovina	15	8.491	8.104
Odgodena porezna imovina	13	150	143
Dugotrajna financijska imovina	17	8	8
		681.864	685.498
Kratkotrajna imovina			
Zalihe	18	288.644	401.668
Potraživanja od kupaca i ostala potraživanja	19	70.911	79.454
Kratkotrajna financijska imovina	17	5.750	33.632
Novac i novčani ekvivalenti	20	29.311	24.462
		394.616	539.216
		1.076.480	1.224.714
Ukupna imovina			
GLAVNICA I OBVEZE			
Kapital i pričuve			
Dionički kapital	21	(195.341)	45.501
Rezerve		42.904	386.135
Preneseni gubitak		3.912	(200)
Raspodijeljivo vlasnicima matice		(245.126)	(344.104)
Nevladajući udjel		(198.310)	41.831
		2.969	3.670
Dugoročne obveze			
Kredit i zajmovi	23	305.433	174.106
Rezerviranja	24	20.867	13.019
		326.300	187.125
Kratkoročne obveze			
Obveze prema dobavljačima i ostale obveze	25	435.833	518.740
Kredit i zajmovi	23	509.688	473.348
		945.521	992.088
		1.076.480	1.224.714

Bilješke koje slijede čine sastavni dio ovih financijskih izvještaja

Petrokemija d.d. i ovisna društva

Konsolidirani izvještaj o promjenama glavnice za godinu koja je završila 31. prosinca 2017.

(u tisućama kuna)	Dionički kapital	Ostale pričuve	Preteni gubitak	Raspodjeljivo vlasnicima matice	Nevladajući udjel	Ukupno glavnica
Stanje 1. siječnja 2016. godine	386.135	(200)	(256.555)	129.380	3.809	133.189
Sveobuhvatna dobit	-	-	(87.806)	(87.806)	(139)	(87.945)
Gubitak za godinu	-	-	257	257	-	257
Ostala sveobuhvatna dobit	-	-	(87.549)	(87.549)	(139)	(87.688)
Ukupna sveobuhvatna dobit	-	-	-	-	-	-
Stanje 31. prosinca 2016. godine	386.135	(200)	(344.104)	41.831	3.670	45.501
(u tisućama kuna)						
Stanje 1. siječnja 2017. godine	386.135	(200)	(344.104)	41.831	3.670	45.501
Usklada	-	-	1.883	1.883	26	1.909
Sveobuhvatna dobit	-	-	(242.024)	(242.024)	(727)	(242.751)
Gubitak za godinu	-	(12)	12	-	-	-
Rezerve iz dobiti	-	-	-	-	-	-
Ostala sveobuhvatni gubitak	-	(12)	(242.024)	(242.024)	(727)	(242.751)
Ukupna sveobuhvatna dobit	-	(12)	-	-	-	-
Smanjenje temeljnog kapitala	(343.231)	4.124	339.107	-	-	-
Stanje 31. prosinca 2017. godine	42.904	3.912	(245.126)	(198.310)	2.969	(195.341)

Bilješke koje slijede čine sastavni dio ovih financijskih izvještaja

Petrokemija d.d. i ovisna društva

Konsolidirani izvještaj o novčanim tokovima

za godinu koja je završila 31. prosinca 2017.

<i>(u tisućama kuna)</i>	Bilješka	2017	2016
Tijek novca iz poslovnih aktivnosti			
Gubitak prije poreza		(242.744)	(87.611)
<i>Usklađenja:</i>			
Amortizacija	14, 15	94.817	83.084
Vrijednosno usklađenje materijalne imovine	11	18.797	-
Vrijednosno usklađenje zaliha	11	69.496	-
Umanjenje vrijednosti potraživanja	19	5	18
Prihod od kamata	12	(72)	(265)
Trošak kamata	12	44.938	31.946
Neto povećanje rezerviranja	23	9.174	4.614
Neto promjena tečajnih razlika	12	2.515	257
Neto dobit od rashoda nekretnina, postrojenja i opreme	14, 15	(47)	(3.863)
Novac iz poslovanja prije promjena u obrtnom kapitalu		(3.122)	28.180
Promjene radnog kapitala			
Smanjenje zaliha		43.529	85.726
Smanjenje / (povećanje) potraživanja i ostalih potraživanja (Smanjenje) / povećanje obveza prema dobavljačima i ostalih obveza		8.538	(2.893)
(Smanjenje) rezerviranja		(86.021)	122.090
Neto novac (korišten) / ostvaren u poslovanju		(1.326)	(3.134)
		(38.402)	229.969
Plaćene kamate		(41.838)	(29.216)
Neto novac (korišten) / ostvaren poslovnim aktivnostima		(80.240)	200.753
Tijek novca iz investicijskih aktivnosti			
Kupnja nekretnina, postrojenja, opreme i nematerijalne imovine	14, 15	(112.327)	(138.919)
Naplaćene kamate		72	265
Neto primici/(izdaci) od depozita u bankama i novčanih fondova		27.882	(6.075)
Prodaja nekretnina, postrojenja, opreme i nematerijalne imovine		4.310	6.562
Ostali primici od dugotrajne financijske imovine		-	-
Neto novčani izdaci iz investicijskih aktivnosti		(80.063)	(138.167)
Tijek novca iz aktivnosti financiranja			
Primljeni krediti i zajmovi		389.344	30.394
Otplata kredita i zajmova		(224.192)	(77.941)
Neto novčani primici / (izdatci) iz aktivnosti financiranja		165.152	(47.547)
Neto povećanje novca i novčanih ekvivalenata		4.849	15.039
Novac i novčani ekvivalenti na početku godine		24.462	9.423
Novac i novčani ekvivalenti na kraju tekuće godine	20	29.311	24.462

Bilješke koje slijede čine sastavni dio ovih financijskih izvještaja

Petrokemija d.d. i ovisna društva

Bilješke (čine sastavni dio financijskih izvještaja)

1 Općenite informacije

Grupa Petrokemija d.d. Tvornica gnojiva („Grupa“) osnovano je 1965. godine, premda početak proizvodnje čađe datira od 1926. godine. Danas je Grupa registrirana kod Trgovačkog suda u Zagrebu pod matičnim brojem subjekta MBS 080004355 i OIB 24503685008.

Na dan 31. prosinca 2017. godine dionički kapital Grupe iznosi 42.904 tisuća kuna i podijeljen je na 4.290.393 nematerijaliziranih redovitih dionica, svaka u nominalnom iznosu od 10 kuna. Dionice kotiraju na Službenom tržištu Zagrebačke burze. Vlasnička struktura prikazana je u bilješki 21.

Sukladno nacionalnoj klasifikaciji djelatnosti te uz osnovnu djelatnost proizvodnje mineralnih gnojiva, upisane u registar Trgovačkog suda u Sisku, Grupa obavlja djelatnosti proizvodnje dodataka hrani za životinje, proizvodnje kemikalija i kemijskih proizvoda, proizvodnje ostalih proizvoda od gume, metala, opskrbe električnom energijom, plinom, parom i toplom vodom, skupljanja, pročišćavanja i distribucije vode, istraživanja i razvoja u prirodnim, tehničkim i tehnološkim znanostima.

Grupa i njegova ovisna društva navedena u bilješki 16 zajedno čine Grupu. Osnovne djelatnosti ovisnih društava su pružanje ugostiteljskih usluga (Restoran Petrokemija d.o.o.), pružanje lučkih usluga (Luka Šibenik d.o.o.) i prodaja gnojiva (Petrokemija Novi Sad d.o.o.).

Na dan 31. prosinca 2017. godine Grupa je zapošljavala 1.707 zaposlenika (31. prosinca 2016. godine: 1.733 zaposlenika).

Tijela Grupe

Tijela Grupe su Uprava društva, Nadzorni odbor i Glavna skupština.

Uprava

Članovi Uprave Grupe tijekom godine do datuma odobravanja ovih financijskih izvještaja bili su:

Đuro Popijač	Predsjednik od 7. veljače 2017.
Nenad Zečević	Član do 02. siječnja 2018., Predsjednik do 6. veljače 2017.
Antonija Perošević Galović	Član do 6. veljače 2017.
Tamara Pernar	Član do 6. veljače 2017.
Vladimir Fresl	Član do 6. veljače 2017.
Davor Žmegač	Član od 29. svibnja 2017. godine

Nadzorni odbor

Članovi Nadzornog odbora Grupe su:

Mijo Šepak	Član od 11.5.2016. do 6.2.2017., Predsjednik od 6. veljače 2017.
Marijan Kuprešak	Predsjednik od 11.5.2016. do 6.2.2017., Član od 6. veljače 2017.
Željko Klaus	Član do 11. svibnja 2016., od 11. svibnja 2016. Zamjenik Predsjednika
Ladislav Turčinović	Član od 12. svibnja 2016.
Robert Blažinović	Član od 23. ožujka 2017

Glavna skupština

Glavna skupština je organ Grupe u kojem dioničari ostvaruju svoja prava u poslovima Grupe, ako zakonom ili Statutom nije drugačije određeno. Glavnu skupštinu Grupe čine imatelji dionica s pravom glasa.

Petrokemija d.d. i ovisna društva

Bilješke (*nastavak*)

2 Osnove pripreme

2.1 Osnove računovodstva

Konsolidirani financijski izvještaji pripremljeni su u skladu s Međunarodnim standardima financijskog izvještavanja usvojenima od strane Europske unije ("MSFI EU").

Ovi konsolidirani financijski izvještaji napravljeni su za Grupu. Financijski izvještaji Grupe sadrže konsolidirane financijske izvještaje Grupe i njegovih ovisnih društava. Nekonsolidirani financijski izvještaji koje je Društvo obvezno pripremiti u skladu s MSFI izdani su zasebno, istovremeno kad i ovi konsolidirani financijski izvještaji.

Ove konsolidirane financijske izvještaje odobrila je Uprava na dan 30. travnja 2018. godine.

2.2 Osnove prikaza

Financijski izvještaji pripremljeni su na osnovi konvencije povijesnog troška, osim gdje je drugačije navedeno.

2.3 Funkcionalna valuta i valuta prikazivanja

Financijski izvještaji izraženi su u hrvatskoj valuti kuni ("kn") koja je ujedno i funkcionalna valuta Grupe. Svi financijski rezultati zaokruženi su na najbližu tisuću.

2.4 Vremenska neograničenost poslovanja

U godini koja je završila 31. prosinca 2017., Grupa je zabilježila gubitak nakon oporezivanja od 242.751 tisuća kn (2016.: 87.945 tisuća kn). Nadalje, na dan 31. prosinca 2017. Grupa ima kratkoročne obveze koje premašuju kratkotrajnu imovinu za 550.905 tisuća kn (2016.: 452.872 tisuća kn).

Grupa održava likvidnost kroz financiranje potraživanjima i drugim mjerama obrtnog kapitala. U uvjetima trenutnih tržišnih cijena mineralnih gnojiva, Grupa nije u mogućnosti servisirati postojeći dug. Kontinuirano snižavanje tržišnih cijena gnojiva stvorilo je značajan pritisak na likvidnost i solventnost Grupe i rezultiralo s negativnim obrtnim kapitalom te financijskim dugom u iznosu od približno 815.121 tisuću kuna (2016: 647.454 tisuća kuna).

Od 2013. godine, Grupa kontinuirano provodi sveobuhvatne mjere operativnog i financijskog restrukturiranja u okviru plana restrukturiranja usvojenog od strane Nadzornog odbora. Plan restrukturiranja, koji je u nekoliko navrata ažuriran, temelji se na realizaciji sljedećih mjera koje su primarno usmjerene na dugoročnu stabilizaciju Grupe:

- optimizacija troškova nabave, posebice troška prirodnog plina,
- refokusiranje proizvodnih aktivnosti,
- optimizacija radne strukture,
- dezinvestiranje ili prenamjena neoperativne i neposlovne imovine te
- mjere refinanciranja duga i dokapitalizacija.

Petrokemija d.d. i ovisna društva

Bilješke (nastavak)

2 Osnove pripreme (nastavak)

2.4 Vremenska neograničenost poslovanja (nastavak)

Osim do sada provedenih mjera restrukturiranja, Grupa je inicirala proces ulaska strateškog investitora koji bi dokapitalizirao Grupu i omogućio dostatnu likvidnost za finalizaciju procesa restrukturiranja i stabilizaciju poslovanja Grupe na duži rok. Ovaj proces prošao je kroz nekoliko faza pri čemu je nekolicina investitora izrazila interes i izvršila dubinsko snimanje Grupe. Nastavno na iskazani indikativni interes u dokapitalizaciji Petrokemije d.d., nakon završetka procesa dubinskog snimanja pozvani su zainteresirani investitori da daju obvezujuće ponude do 22. rujna 2017. Nastavno na javno objavljeni Poziv za dostavu obvezujućih ponuda u dokapitalizaciji Petrokemije d.d., Grupa je do roka iskazanog u Pozivu i obavijesti o produženju roka za ponude zaprimilo obvezujuće ponude nekoliko zainteresiranih ponuđača. Ponude potencijalnih investitora su dostavljene u Centar za restrukturiranje i prodaju i Ministarstvo državne imovine na daljnji postupak. U vrijeme objave ovih Izvješća u tijeku su pregovori većinskog vlasnika i potencijalnih investitora u pogledu konačnog utvrđivanja međusobnih obveza te sadržaja međuvlasničkog ugovora kojim bi se definirao budući model poslovanja Petrokemije d.d. i ovisnih društava. Planirani rok za završetak postupka bio je do kraja 2017. godine, no kako većinski vlasnik još nije utvrdio potrebne odluke, proces se prenio na prvo polugodište 2018. godine.

Kredit HBOR-a uzet tijekom 2016. godine sadržava financijske uvjete zaduženja kojih se Grupa obvezno pridržavati na kvartalnoj razini kako bi ugovorena ročnost kredita ostala važeća. Međutim, s obzirom na financijsku poziciju Grupe i njene rezultate poslovanja, na bazi ostvarenih podataka za dvanaest mjeseci 2017. godine, ocijenjeno je da Grupa na dan 31. prosinca 2017. godine ne udovoljava navedenim uvjetima, a prosudbom financijskih pokazatelja za prvo tromjesečje 2018. godine, dolazi se do prosudbe kako niti na 31. ožujka 2018. godine Grupa ne bi udovoljila uvjetima zaduženja tako da bi kredit mogao odmah postati naplativ, bilo od Grupe ili od jamca. Grupa je u redovitom kontaktu s HBOR-om te iako dosadašnja komunikacija ukazuje na to da je vjerovnik sklon zadržati ugovorenu ročnost kredita te je u tom smislu odobrio odgodu od penalizacije vezano uz nepridržavanje uvjeta zaduženja na 31. prosinca 2017. godine, ne postoji garancija da će Grupa dobiti takvu odgodu i u narednim kvartalnim razdobljima 2018. godine, odnosno sve dok se na ugovorenim financijskim pokazateljima ne pokažu učinci programa restrukturiranja Grupe.

Nadalje, Uprava je svjesna da Grupu očekuju značajne otplate duga u 2018. koje vjerojatno neće biti u mogućnosti servisirati ukoliko se ne provede šire restrukturiranje poslovanja Društva. Trenutne projekcije financijskog poslovanja Društva ukazuju na to da će Grupa, bez provedbe dodatnih mjera restrukturiranja, imati negativne novčane tokove te će joj biti potrebno refinanciranje i dokapitalizacija. Po nalogu većinskog dioničara, Grupa je pripremila nacrt plana restrukturiranja koji uključuje projekcije financijske uspješnosti te se temelji na pretpostavci da će se Grupa dokapitalizirati u 2018. godini. Pregovori s ključnim dionicima, hrvatskom Vladom i dobavljačima prirodnog plina, vezano uz opcije restrukturiranja poslovanja i financiranja Društva su trenutno u tijeku.

Temeljeno na navedenim koracima i procjeni predanosti različitih strana da se pregovori uspješno okončaju i plan restrukturiranja implementira, Uprava je razumno uvjeren da će svi relevantni dionici postići dogovor vezano uz restrukturiranje Društva, a koji će omogućiti Društvu da podmiri svoje obveze kako dospijevaju kroz sljedećih 12 mjeseci. Međutim, ne postoji garancija da će se pregovori okončati postizanjem dogovora svih relevantnih dionika u raspoloživom vremenu (ili uopće) kako bi se osigurali ciljevi opisani gore te, ako dogovor i bude postignut, ne postoji garancija da će to biti u obliku ili pod uvjetima prema o kojima se raspravlja. Uprava je svjesna da ove okolnosti predstavljaju značajnu nesigurnost koja može uzrokovati značajnu sumnju u mogućnost Društva da nastavi poslovati pod pretpostavkom neograničenosti poslovanja te da Grupa možda neće biti u mogućnosti realizirati svu svoju imovinu i ispuniti sve svoje obveze u normalnom tijeku poslovanja. Ipak, Uprava je uvjeren da dogovor može biti postignut te su sukladno tome financijski izvještaji pripremljeni pod pretpostavkom neograničenosti poslovanja i ne uključuju usklade koje bi bile potrebne kada Grupa ne bi bila u mogućnosti nastaviti neograničeno poslovati.

Petrokemija d.d. i ovisna društva

Bilješke (nastavak)

3 Značajne računovodstvene politike

Računovodstvene politike dane u nastavku primjenjivane su od strane Grupe i svih njegovih ovisnih društava dosljedno za sva razdoblja prezentirana u ovim financijskim izvještajima.

3.1 Osnove konsolidacije

Konsolidirani financijski izvještaji obuhvaćaju Grupu i njezina ovisna društva (zajedno „Grupa“).

Poslovna spajanja

Grupa priznaje poslovna spajanja koristeći metodu stjecanja kada je kontrola stvarno prenesena na Grupu. Naknada za stjecanje u pravilu se mjeri po fer vrijednosti, kao i stečena neto imovina koju je moguće posebno prepoznati. Goodwill koji nastaje kod stjecanja se jednom godišnje provjerava radi umanjenja vrijednosti. Negativni goodwill koji nastaje u slučaju povoljne kupnje se priznaje odmah u računu dobiti i gubitka. Transakcijski se troškovi priznaju u trenutku nastanka u računu dobiti ili gubitka, osim kada se odnose na izdavanje dužničkih ili vlasničkih vrijednosnih papira. Prenesena naknada ne uključuje iznose vezane uz podmirenje odnosa koji su postojali prije datuma stjecanja. Takvi iznosi u pravilu se priznaju u računu dobiti i gubitka.

Svaka potencijalna naknada mjeri se po fer vrijednosti na datum stjecanja. Ako je obveza plaćanja potencijalne naknade, koja zadovoljava definiciju financijskog instrumenta, klasificirana kao vlasnički instrument, onda se ne mjeri ponovno i namira se priznaje u kapitalu. U protivnom, naknadne promjene fer vrijednosti potencijalne naknade priznaju se u računu dobiti i gubitka. Ukoliko je potrebno zamijeniti nagrade vezane uz plaćanja povezana s vlasničkim instrumentima (zamjenske nagrade) za nagrade zaposlenika stjecatelja (stjecateljeve nagrade), tada je cijeli ili samo dio iznosa stjecateljeve zamjenske nagrade uključen u određivanje prenesene naknade vezane za poslovno spajanje. Ova odluka se temelji na usporedbi tržišnog mjerenja zamjenske nagrade i tržišnog mjerenja stjecateljeve nagrade do mjere do koje se zamjenske nagrade odnose na usluge prije poslovnog spajanja.

Ovisna društva

Ovisna društva su sva društva pod kontrolom Grupe. Grupa ima kontrolu nad društvom kada ima pravo na povrate od ulaganja u društvo i mogućnost djelovanja na te povrate kroz utjecaj koji ima nad društvom. Financijski izvještaji svih ovisnih društava se uključuju u konsolidirane financijske izvještaje od datuma kada je kontrola prenesena na Grupu i isključuju od datuma prestanka kontrole.

U svojim odvojenim financijskim izvještajima, Grupa iskazuje svoja ulaganja u ovisna društva po trošku stjecanja umanjeno za eventualne gubitke od umanjenja vrijednosti.

Nekontrolirajući interesi

Nekontrolirajući interesi temelje se na proporcionalnom iznosu neto imovine ovisnog društva na dan stjecanja. Promjene udjela Grupe u ovisnom društvu koje ne rezultiraju gubitkom kontrole se obračunavaju kao transakcije unutar kapitala i rezervi.

Nekontrolirajući interesi u ovisna društva uključeni su u ukupan kapital i rezerve Grupe.

Gubitak kontrole

Nakon gubitka kontrole nad ovisnim društvom, Grupa prestaje priznavati njegovu imovinu i obveze, eventualni manjinski interes u njemu te druge komponente kapitala i rezervi. Eventualni višak ili manjak koji proizlazi iz gubitka kontrole priznaje se u unutar dobiti ili gubitka. Ako Grupa zadržava udio u bivšem ovisnom društvu, taj se udio iskazuje po fer vrijednosti na dan gubitka kontrole.

Transakcije eliminirane u konsolidaciji

Stanja i transakcije unutar Grupe kao i svi nerealizirani prihodi i troškovi proizašli iz međukompanijskih transakcija, se eliminiraju. Nerealizirani dobiti od transakcija s osnove ulaganje u pridružena društva su eliminirani iz ulaganja u visini udjela Grupe u pridruženom društvu. Nerealizirani gubici se eliminiraju na identičan način kao i nerealizirani dobiti, ali samo u mjeri u kojoj ne postoji dokaz o umanjenju vrijednosti.

Petrokemija d.d. i ovisna društva

Bilješke (*nastavak*)

3 Značajne računovodstvene politike (*nastavak*)

3.2 *Goodwill*

Goodwill koji nastaje poslovnim spajanjem se knjiži po trošku utvrđenom na datum preuzimanja, tj. stjecanja subjekta, umanjenom za eventualne gubitke zbog umanjenja vrijednosti. Radi testiranja na umanjenje, goodwill se raspoređuje na svaku jedinicu koja stvara novac (ili skupine takvih jedinica) od koje se očekuju koristi od sinergija koje proizlaze iz spajanja.

Jedinica koja stvara novac na koju je goodwill raspoređen podvrgava se provjeri umanjenja vrijednosti jednom godišnje ili češće ako postoje naznake o mogućem umanjenju njene vrijednosti. Ako je nadoknadiivi iznos jedinice koja stvara novac niži od njezinog knjigovodstvenog iznosa, gubitak nastao umanjenjem prvo se raspoređuje tako da se umanji knjigovodstveni iznos goodwilla raspoređenog na jedinicu i zatim razmjerno na ostalu imovinu jedinice koja stvara novac na temelju knjigovodstvenog iznosa svakog sredstva u jedinici koja stvara novac. Gubitak uslijed umanjenja vrijednosti goodwilla izravno se knjiži u dobit ili gubitak iskazan u konsolidiranom izvještaju o sveobuhvatnoj dobiti. Jednom priznati gubitak od umanjenja goodwilla se ne poništava u idućim razdobljima. Prilikom otuđenja jedinice koja stvara novac, pripadajući iznos goodwilla ulazi u utvrđivanje dobiti ili gubitka od prodaje.

3.3 *Strane valute*

Transakcije u stranim valutama

Transakcije u stranim valutama preračunavaju se u funkcionalnu valutu po tečaju strane valute važećem na dan transakcije. Monetarna imovina i obveze izražene u stranoj valuti na datum sastavljanja bilance preračunate su u mjernu valutu upotrebom tečaja strane valute važećeg na taj datum. Dobici ili gubici od tečajnih razlika, koji nastaju prilikom podmirenja tih transakcija te iz preračuna monetarne imovine i obveza izraženih u stranim valutama, priznaju se u račun dobiti i gubitka.

Nemonetarna imovina i stavke koje se mjere po povijesnom trošku strane valute preračunavaju se koristeći tečaj na dan transakcije.

Nemonetarna imovina i obveze izražene u stranim valutama koje su iskazane po fer vrijednosti, preračunavaju se u mjernu valutu po tečajevima stranih valuta važećim na dan utvrđivanja fer vrijednosti.

Članice Grupe

Stavke uključene u financijske izvještaje svakog pojedinog društva u Grupi iskazane su u valuti primarnog ekonomskog okruženja u kojem društvo posluje ("funkcionalna valuta").

Prihodi i rashodi te novčani tokovi inozemnih operacija preračunati su u funkcionalnu valutu Grupe korištenjem tečaja koji približno odražava tečaj na dan transakcije (prosječni tečaj za godinu), a njihova imovina i obveze preračunate su po tečaju važećem na kraju godine. Sve tečajne razlike, nastale ovakvim preračunom, prikazuju se unutar glavnice.

Petrokemija d.d. i ovisna društva

Bilješke (*nastavak*)

3 Značajne računovodstvene politike (*nastavak*)

3.4 Nematerijalna imovina

(i) Licence za software i projektna dokumentacija

Licence i projektna dokumentacija se amortiziraju tijekom očekivanog korisnog vijeka upotrebe. Očekivani korisni vijek upotrebe pregledava se godišnje te se vrše procjene umanjivanja vrijednosti ukoliko postoji indikacija za umanjivanje vrijednosti.

(ii) Naknadni troškovi

Naknadni troškovi vezani uz kapitaliziranu nematerijalnu imovinu priznaju se u knjigovodstveni iznos stavki samo ako povećavaju buduće ekonomske koristi povezane sa sredstvom te ako će iste pritijecati u Grupi. Svi ostali troškovi predstavljaju trošak u računu dobiti i gubitka u razdoblju kad su nastali.

(iii) Amortizacija

Amortizacija se obračunava koristeći linearnu metodu otpisa kroz procijenjeni korisni vijek trajanja pojedine imovine. Nematerijalna imovina amortizira se od datuma kada je raspoloživa za upotrebu. Procijenjeni korisni vijek trajanja nematerijalne imovine je kako slijedi:

Software i projektna dokumentacija	3 - 5 godina
------------------------------------	--------------

3.5 Nekretnine, postrojenja i oprema

(i) Sredstva u vlasništvu

Stavke nekretnina, postrojenja i opreme iskazane su po trošku nabave umanjenom za akumuliranu amortizaciju i umanjivanje vrijednosti imovine. Trošak nabave uključuje sve izravne troškove u svezi s dovođenjem sredstva u radno stanje za namjeravanu upotrebu, uključujući i dio troškova zaduživanja za nekretnine, postrojenja i opremu u razdoblju dok traje izgradnja.

Naknadni troškovi priznaju se u knjigovodstveni iznos stavki nekretnina, postrojenja i opreme samo ako povećavaju buduće ekonomske koristi povezane sa sredstvom te ako će iste pritijecati u Grupi. Svi ostali troškovi predstavljaju trošak u računu dobiti i gubitka u razdoblju kad su nastali.

Trošak amortizacije tereti račun dobiti i gubitka, a računa se linearnom metodom tijekom procijenjenog očekivanog vijeka upotrebe pojedinih stavaka postrojenja i opreme. Zemljište i imovina u pripremi se ne amortiziraju. Očekivani vijek upotrebe je kako slijedi:

Zgrade	15 - 50 godina
Postrojenja i oprema	5 - 25 godina
Alati i inventar	5 - 25 godina

Metode amortizacije i korisni vijek upotrebe, kao i ostatak vrijednosti, pregledavaju se na godišnjoj razini.

(ii) Imovina koja je predmet koncesijskog aranžmana

Ovisno društvo Luka Šibenik d.o.o. ima sklopljen dugoročni ugovor o koncesiji za pružanje lučkih usluga što predstavlja većinu prihoda koje ovisno društvo generira. Trenutni koncesijski aranžman uključuje prijenos operativnih prava nad lukom Šibenik na ograničeni vremenski period, pod kontrolom lokalne lučke uprave, korištenjem specificirane imovine (lučke infrastrukture) ili izgrađene od strane ovisnog društva za vrijeme trajanja koncesijskog aranžmana ili primljene od strane ovisnog društva za naknadu ili bez naknade.

Ovaj aranžman definira "obvezu pružanja javnih usluga" ovisnog društva u zamjenu za naknadu. Naknada se temelji na uvjetima rada, kontinuitetu usluga, regulaciji cijena i obvezama vezano uz održavanje/zamjenu lučke infrastrukture. Ugovor utvrđuje uvjete za prijenos lučke infrastrukture na lokalnu lučku upravu ili koncesionara nasljednika po isteku.

Izdaci za održavanje

Održavanje sredstava koja su dio koncesijskog aranžmana priznaje se kao trošak kada nastane unutar dobiti ili gubitka i iskazuje u okviru troškova korištenih materijala i usluga.

Petrokemija d.d. i ovisna društva

Bilješke (*nastavak*)

3 Značajne računovodstvene politike (*nastavak*)

3.5 *Nekretnine, postrojenja i oprema (nastavak)*

Kapitalna ulaganja u područje pod koncesijom

Kapitalna ulaganja u lučku infrastrukturu napravljena u skladu s uvjetima iz koncesijskog aranžmana priznaju se kao imovina unutar odgovarajuće klase nekretnina, postrojenja i opreme te iskazuju po trošku nabave umanjenom za akumuliranu amortizaciju i eventualne akumulirane gubitke od umanjenja vrijednosti. Trošak nabave uključuje trošak koji je izravno povezan sa stjecanjem imovine.

U slučaju da se radi o imovini koja se prema koncesijskom aranžmanu po njegovom isteku prenosi na lokalnu lučku upravu („Davatelj koncesije“), amortizacija navedene imovine obračunava se primjenom pravocrtne metode u svrhu alokacije troška nabave umanjenog za rezidualnu vrijednost sredstva tijekom kraćeg od procijenjenog korisnog vijeka trajanja i preostalog trajanja koncesijskog aranžmana.

U slučaju imovine koja se ne prenosi na Davatelja koncesije, amortizacija se obračunava u skladu s amortizacijskom politikom klase nekretnina, postrojenja i opreme u koju je navedeno sredstvo klasificirano kao što je objašnjeno u bilješki 3.5 (i).

Imovina prenesena na ovisno društvo od strane Davatelja koncesije

Kao dio koncesijskog aranžmana, lokalna lučka uprava (Davatelj) prenijela je prava upravljanja nad nizom stavaka imovine koje čine lučku infrastrukturu na ovisno društvo koje ima pravo na korištenje te imovine tijekom pružanja usluga definiranih u koncesijskom ugovoru. Takva imovina ne priznaje se od strane Grupe već se umjesto toga vodi vanbilančno.

3.6 *Financijski instrumenti*

Financijska imovina i financijske obveze iskazani u priloženim financijskim izvještajima uključuju novac i novčane ekvivalente, utržive vrijednosnice, potraživanja od kupaca i druga potraživanja i obveze, dugoročna potraživanja, zajmove, posudbe i ulaganja. Računovodstvene metode priznavanja i vrednovanja ovih stavaka su izložene u odgovarajućim računovodstvenim politikama. Ulaganja se priznaju ili prestaju priznavati na datum transakcije, kada se kupovina ili prodaja ulaganja odvija prema ugovoru, a uvjeti kojeg zahtijevaju da se isporuka izvrši u vremenskim okvirima određenog tržišta, početno se utvrđuje prema fer vrijednosti, bez uračunavanja troškova transakcije, osim za onu financijsku imovinu klasificiranu po fer vrijednost kroz dobit i gubitak. Klasifikacija ovisi o vrsti i namjeni financijske imovine, a utvrđuje se u vrijeme početnog priznavanja.

Dani zajmovi i potraživanja

Potraživanja od kupaca, potraživanja po danim zajmovima i druga potraživanja s fiksnim ili odredivim plaćanjima koja ne kotiraju na aktivnom tržištu su svrstana u dane zajmove i potraživanja. Zajmovi i potraživanja se mjere po amortiziranom trošku koristeći metodu efektivne kamate, umanjenom za eventualne gubitke zbog umanjenja. Prihodi od kamata se priznaju primjenom efektivne kamatne stope, izuzev kod kratkoročnih potraživanja, kod kojih priznavanje kamata ne bi bilo materijalno značajno.

Metoda efektivne kamatne stope

Metoda efektivne kamate je metoda kojom se izračunava amortizirani trošak financijske imovine ili obveza, te se prihod ili trošak od kamata raspoređuje tijekom relevantnog razdoblja. Efektivna kamatna stopa jest stopa kojom se procijenjeni budući novčani priljevi diskontiraju tijekom očekivanog vijeka financijske imovine ili obveza ili kraćeg razdoblja ako je primjenjivo.

Novac i novčani ekvivalenti

Novčana sredstva se sastoje od stanja na računima u bankama i novca u blagajni, te depozita i vrijednosnih papira unovčivih po pozivu ili najkasnije u roku od tri mjeseca.

Petrokemija d.d. i ovisna društva

Bilješke (*nastavak*)

3 Značajne računovodstvene politike (*nastavak*)

3.7 Zalihe

Zalihe sirovina i gotovih proizvoda iskazuju se po trošku nabave ili neto ostvarivoj vrijednosti, ovisno o tome koja je niža. Trošak se određuje po metodi ponderiranih prosječnih cijena. Neto ostvariva vrijednost predstavlja procjenu prodajne cijene u redovnom tijeku poslovanja umanjenu za varijabilne troškove prodaje.

Trošak proizvodnje u tijeku i gotovih proizvoda obuhvaća sirovine, trošak izravnog rada, ostale izravne troškove i pripadajući dio općih troškova proizvodnje (na bazi normalnog redovnog kapaciteta proizvodnje).

Zalihe se iskazuju po nižem od troška nabave i prodajne cijene (umanjene za poreze). Sitni inventar i alati u potpunosti se otpisuju prilikom stavljanja u uporabu.

Rezervni dijelovi koji se smatraju strateškima vode se u zalihama te se od trenutka ugradnje priznaju kao naknadni trošak pripadajuće stavke postrojenja i opreme i amortiziraju kroz procijenjeni korisni vijek trajanja.

3.8 Umanjenje vrijednosti

(i) *Financijska imovina*

Pokazatelji smanjenja vrijednosti za financijsku imovinu procjenjuju se na dan izrade svakog izvještaja o financijskom položaju. Smanjenje vrijednosti financijske imovine provodi se kad god postoje objektivni dokazi da će jedan ili više događaja nakon početnog knjiženja financijske imovine dovesti do promjene očekivanog budućeg novčanog tijeka ulaganja. Za financijsku imovinu knjiženu prema amortiziranom trošku, iznos smanjenja vrijednosti predstavlja razliku između knjigovodstvene vrijednosti i sadašnje vrijednosti procijenjenog budućeg novčanog toka, diskontiran za izvornu efektivnu kamatnu stopu.

Knjigovodstvena vrijednost financijske imovine umanjuje se za gubitak uslijed smanjenja vrijednosti preko konta za ispravak vrijednosti. Kada potraživanje od kupca nije moguće naplatiti, ono se otpisuje preko konta za ispravak vrijednosti potraživanja. Ukoliko dođe do naplate prethodno otpisanih potraživanja ona se knjiže u korist prihoda razdoblja

(ii) *Nekretnine, postrojenja i oprema i nematerijalna imovina*

Na svaki izvještajni datum, Grupa provjerava knjigovodstvene iznose svojih nekretnina, postrojenja i opreme i nematerijalne imovine kako bi utvrdilo da li postoje naznake da je došlo do gubitaka zbog umanjenja vrijednosti. Ako takve naznake postoje, procjenjuje se nadoknadivi iznos sredstva da bi se mogli odrediti eventualni gubici nastali zbog umanjenja. Ako nadoknadivi iznos nekog sredstva nije moguće procijeniti, Grupa procjenjuje nadoknadivi iznos jedinice koja stvara novac kojoj to sredstvo pripada. Ako je moguće odrediti realnu i dosljednu osnovu za raspoređivanje, imovina Grupe se također raspoređuje na pojedine jedinice koje stvaraju novac ili, ako to nije moguće, na najmanju skupinu jedinica koje stvaraju novac za koju je moguće odrediti realnu i konzistentnu osnovu raspoređivanja.

Petrokemija d.d. i ovisna društva

Bilješke (*nastavak*)

3 Značajne računovodstvene politike (*nastavak*)

3.9 *Primanja zaposlenih*

(i) *Doprinosi u obvezni mirovinski fond*

U toku redovnog poslovanja prilikom isplata plaća Grupa u ime svojih radnika koji su članovi obveznih mirovinskih fondova obavlja redovita plaćanja doprinosa sukladno zakonu. Obvezni mirovinski doprinosi fondovima iskazuju se kao dio troška plaća kada se obračunaju. Grupa nema obvezu osigurati bilo koja druga primanja radnika nakon njihova umirovljenja.

(ii) *Dugoročna primanja radnika*

Grupa priznaje obvezu za dugoročna primanja radnika (jubilarne nagrade i otpremnine pri redovnoj mirovini) ravnomjerno u razdoblju u kojem je primanje ostvareno na temelju stvarnog broja godina radnog staža. Obvezu za dugoročna primanja radnika mjeri nezavisni aktuar na kraju svakog izvještajnog razdoblja koristeći pretpostavke o broju radnika kojima navedena primanja treba isplatiti, procijenjeni trošak navedenih primanja te diskontne stope koja je određena kao prosječna očekivana stopa prinosa na ulaganja u državne obveznice.

(iii) *Bonusi*

Obveze za bonuse zaposlenika priznaju se kao rezerviranja troškova na temelju formalnog plana Grupe, kada se na temelju ranijih iskustava Uprave može realno očekivati da će bonusi biti primljeni te kada se iznos bonusa može procijeniti prije objave financijskih izvještaja.

Kod obveza za bonuse očekuje se da će biti podmirene kroz 12 mjeseci od datuma bilance, a priznaju se u iznosu za koji se očekuje da će biti isplaćen.

3.10 *Rezervacije*

Rezerviranja se priznaju ako Grupa trenutno ima pravnu ili izvedenu obvezu kao posljedicu događaja iz prošlog razdoblja i ako je vjerojatno da će biti potreban odljev resursa radi podmirivanja obveza te ako se može pouzdano procijeniti iznos obveze. Iznosi rezerviranja utvrđuju se diskontiranjem očekivanih budućih novčanih tokova korištenjem diskontne stope prije poreza koja odražava tekuću tržišnu procjenu vremenske vrijednosti novca i, gdje je primjenjivo, rizika specifičnih za obvezu.

3.11 *Prihodi*

Prihodi od prodaje proizvoda priznaju se kada su na kupca preneseni značajni rizici i koristi vlasništva. Porezi, diskonti i količinski popusti isključuju se iz prihoda. Rezerviranja za popuste dane kupcima priznaju se u razdoblju kad je priznata prodaja, prema uvjetima iz ugovora.

Prihodi od usluga priznaju se u razdoblju u kojem su usluge izvršene prema stupnju dovršenosti transakcije na datum izvještavanja.

3.12 *Financijski prihodi i troškovi*

Financijski prihodi sastoje se od prihoda od kamata na investirana sredstva, promjene fer vrijednosti financijske imovine iskazane po fer vrijednosti u računu dobiti i gubitka te dobitaka od tečajnih razlika.

Prihod od kamate priznaje se u trenutku kada nastaje, koristeći metodu efektivne kamatne stope.

Financijski trošak sastoji se od troška obračunatih kamata na pozajmice, gubitaka od tečajnih razlika, promjena fer vrijednosti financijske imovine iskazane po fer vrijednosti u računu dobiti i gubitka te gubitaka od umanjenja vrijednosti financijske imovine.

Petrokemija d.d. i ovisna društva

Bilješke (*nastavak*)

3 Značajne računovodstvene politike (*nastavak*)

3.13 Računovodstveni prikaz najмова – najmoprimac je Grupa

Najmovi nekretnina, postrojenja, opreme i nematerijalne imovine gdje Grupa prihvaća gotovo sve koristi i rizike vlasništva klasificiraju se kao financijski najmovi. Financijski najmovi kapitaliziraju se po procijenjenoj sadašnjoj vrijednosti pripadajućih plaćanja najмова. Svako plaćanje najma razvrstava se na obveze i financijske rashode kako bi se dobila konstantna stopa na preostalo financijsko stanje. Pripadajuća obveza za najamninu, umanjena za financijske rashode iskazuje se u ostalim dugoročnim obvezama. Kamatna komponenta financijskog rashoda tereti račun dobiti i gubitka tijekom razdoblja najma. Nekretnine, postrojenja i oprema stečeni po ugovoru o financijskom najmu amortiziraju se tijekom korisnog vijeka imovine.

Najmovi imovine kod kojih koristi i rizike vlasništva zadržava najmodavac klasificiraju se kao poslovni najmovi. Plaćanja po osnovi poslovnih najмова terete račun dobiti i gubitka po linearnoj metodi tijekom trajanja najмова. Ako se poslovni najam raskine prije isteka roka najma, sva plaćanja najmodavcu u obliku kazne priznaju se kao trošak u razdoblju u kojem je došlo do raskida.

3.14 Dionički kapital

Dionički kapital se sastoji od redovnih dionica. Troškovi koji se mogu izravno pripisati izdavanju novih dionica, a koji se ne odnose na poslovna spajanja, iskazuju se u glavnici kao umanjene primitaka. Troškovi izdavanja dionica nastali izravno u vezi s poslovnim spajanjem uključuju se u trošak stjecanja.

3.15 Dividende

Dividende se priznaju u izvješću o promjenama glavnice i prikazuju kao obveza u razdoblju u kojem su odobrene od vlasnika Grupe.

3.16 Informacije o segmentima

Segment je dio Grupe koji se može izdvojiti ili kao dio angažiran u proizvodnji proizvoda ili pružanju usluga (poslovni segment) ili kao dio angažiran u proizvodnji proizvoda ili pružanju usluga unutar određenog ekonomskog okruženja (zemljopisni segment), koji je podložan rizicima i koristima koje se razlikuju od onih drugog segmenta.

Grupa ne izvještava po segmentima, odnosno, ne postoji interno izvještavanje sukladno segmentima osim na razini prihoda po zemljopisnim tržištima i proizvodima.

Petrokemija d.d. i ovisna društva

Bilješke (*nastavak*)

3 Značajne računovodstvene politike (*nastavak*)

3.17 Oporezivanje

(i) Tekući porezi

Trošak poreza na dobit temelji se na oporezivoj dobiti za godinu te se sastoji od tekućeg poreza i odgođenog poreza. Porez na dobit priznaje se u dobit i gubitak, izuzevši stavke koje su direktno priznate u kapitalu i rezervama pri čemu se porez također priznaje u kapitalu i rezervama. Tekući porez predstavlja očekivani iznos poreza koji se plaća na oporezivi iznos dobiti za poslovnu godinu, sukladno poreznim stopama važećim na dan izvještaja o financijskom položaju, te svim korekcijama iznosa porezne obveze za prethodna razdoblja. Stopa poreza na dobit za 2017. godinu iznosi 18% (2016. godina 20%). .

(ii) Odgođeni porez

Iznos odgođenog poreza izračunava se metodom bilančne obveze, pri čemu se uzimaju u obzir privremene razlike između knjigovodstvenih vrijednosti imovine i obveza koje se koriste za potrebe financijskog izvještavanja i iznosa koji se koriste za potrebe izračuna poreza. Iznos odgođenog poreza ne priznaje se za sljedeće privremene razlike: početno priznavanje imovine ili obveze u transakciji koja nije poslovna kombinacija i koja ne utječe ni na računovodstvenu ni na oporezivu dobit i razlike koje se odnose na ulaganja u podružnice i zajednički kontrolirana poduzeća kada je vjerojatno da se situacija neće izmijeniti u skoroj budućnosti. Odgođeni porez vrednuje se po poreznim stopama za koje se očekuje da će biti primijenjene kod privremenih razlika kada se one izmijene, temeljene na zakonima koji su važeći na datum izvještavanja.

Odgođena porezna imovina priznaje se u visini u kojoj je vjerojatno da će se ostvariti buduće oporezive dobiti koje će biti dostupne da ih privremene razlike neutraliziraju. Odgođena porezna imovina umanjuje se za iznos za koji više nije vjerojatno da će se moći iskoristiti kao porezna olakšica.

Odgođena porezna imovina i obveze se prebijaju ako postoji zakonsko pravo da se tekućom poreznom imovinom pokriju tekuće porezne obaveze te kada se odnose na porezne prihode koje utvrđuje ista porezna uprava, ili na različite porezne subjekte, ali oni namjeravaju srazniti svoju tekuću poreznu imovinu s poreznim obvezama .

(iii) Porezna izloženost

U određivanju iznosa tekućeg i odgođenog poreza, Grupa uzima u obzir utjecaj neizvjesnih poreznih pozicija te mogućnost postojanja dodatnih poreza i kamata. Ovo razmatranje oslanja se na procjene i pretpostavke i može uključivati niz prosudbi o budućim događajima. Novi podaci mogu postati dostupni koji mogu uzrokovati da Grupa promijeni svoju prosudbu o adekvatnosti postojećih poreznih obveza; takve promjene poreznih obveza utjecat će na porezni rashod u razdoblju u kojem je takva odluka donesena.

4 Novi standardi i tumačenja objavljenih standarda koji još nisu usvojeni

Prva primjena novih izmjena postojećih standarda koji su na snazi za tekuće izvještajno razdoblje

U tekućem izvještajnom razdoblju na snazi su sljedeće izmjene postojećih standarda i nova tumačenja U tekućem izvještajnom razdoblju na snazi su sljedeće izmjene postojećih standarda i nova tumačenja koje je objavio Odbor za Međunarodne računovodstvene standarde („OMRS“) i usvojila ih je Europska unija:

- izmjene MRS-a 7 „Izvješće o novčanom tijeku“ – „Inicijativa u vezi s objavljivanjem“, usvojene u Europskoj uniji 6. studenoga 2017. godine (na snazi za godišnja razdoblja koja započinju na dan ili nakon 1. siječnja 2017.),

Petrokemija d.d. i ovisna društva

Bilješke (nastavak)

4 Novi standardi i tumačenja objavljenih standarda koji još nisu usvojeni (nastavak)

Prva primjena novih izmjena postojećih standarda koji su na snazi za tekuće izvještajno razdoblje (nastavak)

- izmjene MRS-a 12 „Porezi na dobit” – „Priznavanje odgođene porezne imovine po osnovi nerealiziranih gubitaka”, usvojene u Europskoj uniji 6. studenoga 2017. godine (na snazi za godišnja razdoblja koja počinju na dan ili nakon 1. siječnja 2017.).
- izmjene raznih standarda pod nazivom „Dorada MSFI-jeva iz ciklusa 2014.-2016.” proizašle iz projekta godišnje dorade MSFI-jeva (MSFI 1, MSFI 12 i MRS 28), prvenstveno radi otklanjanja nepodudarnosti i pojašnjenja teksta, usvojene u Europskoj uniji 8. veljače 2018. godine (izmjene MSFI-ja 12 primjenjuju se na godišnja razdoblja koja započinju na dan ili nakon 1. siječnja 2017. godine, a izmjene MSFI-ja 1 i MRS-a 28 na godišnja razdoblja koja započinju na dan ili nakon 1. siječnja 2017. godine).

Usvajanje ovih izmjena postojećih standarda nije dovelo do značajnih promjena u financijskim izvještajima Društva.

Standardi i tumačenja koje je izdao IASB i koji su usvojeni u Europskoj uniji, ali još nisu na snazi

Na datum na koji je odobreno izdavanje financijskih izvještaja, u Europskoj uniji bile su usvojene, ali ne i na snazi sljedeći novi standardi koje je objavio OMRS:

- MSFI 9 „Financijski instrumenti”, objavljen 24. srpnja 2014. godine kao OMRS-ova zamjena za MRS 39 „Financijski instrumenti: priznavanje i mjerenje”. MSFI 9 sadrži zahtjeve koji se odnose na priznavanje i mjerenje, umanjene vrijednosti, prestanak priznavanja te opća pravila o računovodstvu zaštite.
- MSFI 15 „Prihodi od ugovora s kupcima” te izmjene MSFI-ja 15 „Datum stupanja MSFI-ja 15 na snagu”, usvojeni u Europskoj uniji 22. rujna 2016. godine (na snazi za godišnja razdoblja koja započinju na dan ili nakon 1. siječnja 2018.),
- MSFI 16 „Najmovi”, usvojen u Europskoj uniji 31. listopada 2017. godine (na snazi za godišnja razdoblja koja započinju na dan ili nakon 1. siječnja 2019.),
- izmjene MSFI-ja 4 „Ugovori o osiguranju” – „Primjena MSFI-ja 9 ‘Financijski instrumenti’ u sprezi s MSFI-jem 4 ‘Ugovori i osiguranju’”, usvojene u Europskoj uniji 3. studenoga 2017. godine (na snazi za godišnja razdoblja koja započinju na dan ili nakon 1. siječnja 2018. ili ona u kojima se MSFI 9 „Financijski instrumenti” prvi puta primjenjuje),
- izmjene MSFI-ja 15 „Prihodi od ugovora s kupcima” – pojašnjenje MSFI-ja 15 „Prihodi od ugovora s kupcima”, usvojene u Europskoj uniji 31. listopada 2017. godine (na snazi za godišnja razdoblja koja započinju na dan ili nakon 1. siječnja 2018.).
- izmjene raznih standarda pod nazivom „Dorada MSFI-jeva iz ciklusa 2014.-2016.” proizašle iz projekta godišnje dorade MSFI-jeva (MSFI 1, MSFI 12 i MRS 28), prvenstveno radi otklanjanja nepodudarnosti i pojašnjenja teksta, usvojene u Europskoj uniji 8. veljače 2018. godine (izmjene MSFI-ja 1 i MRS-a 28 primjenjuju se na godišnja razdoblja koja započinju na dan ili nakon 1. siječnja 2017. godine, a izmjene MSFI-ja 1 i MRS-a 28 na godišnja razdoblja koja započinju na dan ili nakon 1. siječnja 2018. godine),

Grupa je odlučila ne usvojiti ove nove standarde i izmjene postojećih standarda prije njihovog stupanja na snagu. Grupa smatra kako usvajanje novih i izmjene postojećih standarda neće imati značajan utjecaj na financijske izvještaje Grupe.

Petrokemija d.d. i ovisna društva

Bilješke (nastavak)

4 Novi standardi i tumačenja objavljenih standarda koji još nisu usvojeni (nastavak)

Standardi i tumačenja koje je izdao IASB i koji još nisu usvojeni u Europskoj uniji

MSFI-jevi trenutno usvojeni u Europskoj uniji ne razlikuju se značajno od propisa koje je donio Odbor za Međunarodne računovodstvene standarde (OMRS), izuzev sljedećih standarda, izmjena postojećih standarda i tumačenja, o čijem usvajanju Europska unija 30. travnja 2018. godine još nije donijela odluku (datumi stupanja na snagu navedeni u nastavku odnose se na MSFI-jeve u cjelini):

- **MSFI 14 „Regulativom propisane razgraničene stavke“** (na snazi za godišnja razdoblja koja započinju na dan ili nakon 1. siječnja 2016.) – Europska komisija odlučila je postupak preuzimanja ovog prijelaznog standarda odgoditi do objave njegove konačne verzije,
- **MSFI 17 „Ugovori o osiguranju“** (na snazi za godišnja razdoblja koja započinju na dan ili nakon 1. siječnja 2021. godine),
- **izmjene MSFI-ja 2 „Plaćanja temeljena na dionicama“** – „Klasifikacija i mjerenje platnih transakcija temeljenih na dionicama“ (na snazi za godišnja razdoblja koja započinju na dan ili nakon 1. siječnja 2018.),
- **izmjene MSFI-ja 9 „Financijski instrumenti“** – „Predujmovi s negativnom naknadom“ (na snazi za godišnja razdoblja koja započinju na dan ili nakon 1. siječnja 2019.),
- **izmjene MSFI-ja 10 „Konsolidirani financijski izvještaji“ i MRS-a 28 „Udjeli u pridruženim subjektima i zajedničkim pothvatima“** – „Prodaja odnosno ulog imovine između ulagatelja i njegovog pridruženog subjekta ili zajedničkog pothvata“ te daljnje izmjene (prvotno određeni datum stupanja na snagu odgođen je do dovršetka projekta istraživanja na temu primjene metode udjela),
- **izmjene MRS-a 19 „Primanja zaposlenih“** pod naslovom „Izmjene, suženje prava, odnosno isplata iz planova primanja“ (na snazi za godišnja razdoblja koja započinju na dan ili nakon 1. siječnja 2019. godine),
- **izmjene MRS-a 28 „Udjeli u pridruženim subjektima i zajedničkim pothvatima“** – „Dugoročna ulaganja u pridružene subjekte i zajedničke pothvate“ (na snazi za godišnja razdoblja koja započinju na dan ili nakon 1. siječnja 2019.),
- **izmjene MRS-a 40 „Ulaganja u nekretnine“** – „Prijenos ulaganja u nekretnine“ (na snazi za godišnja razdoblja koja započinju na dan ili nakon 1. siječnja 2018.),
- **izmjene raznih standarda pod nazivom „Dorada MSFI-jeva iz ciklusa 2014.-2016.“** proizašle iz projekta godišnje dorade MSFI-jeva (MSFI 1, MSFI 12 i MRS 28), prvenstveno radi otklanjanja nepodudarnosti i pojašnjenja teksta (izmjene MSFI-ja 12 primjenjuju se na godišnja razdoblja koja započinju na dan ili nakon 1. siječnja 2017. godine, a izmjene MSFI-ja 1 i MRS-a 28 na godišnja razdoblja koja započinju na dan ili nakon 1. siječnja 2018.),
- **izmjene raznih standarda uslijed „Dorada MSFI-jeva iz ciklusa 2015.-2017.“**, proizašle iz projekta godišnje dorade MSFI-jeva (MSFI 3, MSFI 11, MRS 12 i MRS 23), prvenstveno radi otklanjanja nepodudarnosti i pojašnjenja teksta (na snazi za godišnja razdoblja koja započinju na dan ili nakon 1. siječnja 2019.)
- **tumačenje OTMFI-ja (IFRIC-a) br. 22 „Transakcije i predujmovi u stranim valutama“** (na snazi za godišnja razdoblja koja započinju na dan ili nakon 1. siječnja 2018.),
- **tumačenje OTMFI-ja (IFRIC-a) br. 23 „Nesigurnost u vezi s primjenom poreznih pravila na porez na dobit“** (na snazi za godišnja razdoblja koja započinju na dan ili nakon 1. siječnja 2019.).

Grupa predviđa da usvajanje navedenih standarda, izmjena postojećih standarda te novih tumačenja neće imati materijalan, tj. značajan utjecaj na financijske izvještaje Grupe u razdoblju njihove prve primjene.

Petrokemija d.d. i ovisna društva

Bilješke (*nastavak*)

5 Ključne računovodstvene prosudbe i procjene

Ključne prosudbe kod primjene računovodstvenih politika

Priprema financijskih izvještaja u skladu s MSFI-evima zahtijeva od Uprave stvaranje prosudbi, procjena i pretpostavki koje utječu na primjenu politika i iznosa objavljenih za imovinu, obveze, prihode i troškove. Stvarni rezultati se mogu razlikovati od takvih procjena.

Procjene i uz njih vezane pretpostavke kontinuirano se pregledavaju. Utjecaj korekcije procjene priznaje se u razdoblju u kojem je procjena korigirana i budućim razdobljima ukoliko korekcija utječe na tekuće i buduća razdoblja.

Prosudbe koje je napravila Uprava u primjeni računovodstvenih politika, a koje imaju značajan utjecaj na iznose iskazane u financijskim izvještajima, navedene su u zasebnoj bilješci. Ključne pretpostavke vezane uz budućnost na kojima se temelje značajne procjene i ostali ključni izvori nesigurnosti, koji uključuju značajan rizik da će doći do materijalno značajnih korekcija u idućoj godini, navedene su niže.

(i) Aktuarske procjene korištene za izračun obveza za naknade zaposlenima

Trošak definiranih planiranih naknada utvrđen je koristeći aktuarske procjene. Aktuarske procjene uključuju utvrđivanje pretpostavki o diskontiranim stopama, budućim povećanjima dohotka i smrtnosti ili stopi fluktuacije. Zbog dugoročne prirode navedenih planova, te procjene sadržavaju element nesigurnosti (vidi računovodstvenu politiku 3.8 i bilješku 23).

(ii) Posljedice određenih sudskih sporova

Grupa je stranka u brojnim parnicama i postupcima nastalim u uobičajenom tijeku poslovanja. Uprava koristi procjene vjerojatnog ishoda pravnih postupaka te na dosljednoj osnovi priznaje rezerviranja za obveze Grupe koje proizlaze iz tih postupaka.

Grupa priznaje rezerviranja u ukupnom očekivanom iznosu odljeva ekonomskih koristi kao posljedice sudskog postupka, a koji je uglavnom iznos spora uvećan za procijenjene povezane pravne troškove i zatezne kamate (ukoliko je primjenjivo), ukoliko je po mišljenju Uprave, a na temelju konzultacija s pravnim savjetnicima, vjerojatnost nepovoljnog ishoda za Grupu veća od povoljnog ishoda. Grupa ne priznaje rezerviranja za sudske sporove i očekivane vezane pravne troškove i zatezne kamate (ukoliko je primjenjivo) u slučajevima u kojima Uprava procjeni da je nepovoljan ishod sudskog postupka manje vjerojatan nego povoljan ishod za Grupu.

Gdje postoje naznake moguće nagodbe u odnosu na pojedini sudski postupak, rezervacija se priznaje u iznosu očekivanog iznosa nagodbe umanjenog za već postojeća rezerviranja vezana uz taj sudski postupak, a temeljeno na najboljoj procjeni Uprave napravljenoj u suradnji sa svojim pravnim savjetnicima.

Gdje je Grupa tužitelj u određenom sudskom postupku, bilo kakve ekonomske koristi za koje se očekuje da će pritićati u Grupu kao rezultat očekivanog ishoda spora priznaju se samo kada je njihova realizacija gotovo sigurna, što je obično na dan priljeva tih ekonomskih koristi.

Rezervacije za obveze Grupe koje proizlaze iz pravnih postupaka priznaju se na dosljednoj osnovi i procjenjuju se od slučaja do slučaja (vidi bilješku 3.10 i 24).

Petrokemija d.d. i ovisna društva

Bilješke (*nastavak*)

5 Ključne računovodstvene prosudbe i procjene (*nastavak*)

(iii) Umanjenje vrijednosti potraživanja

Uprava utvrđuje ispravak vrijednosti potraživanja rizičnih u pogledu izvjesnosti naplate na temelju pregleda starosne strukture svih potraživanja te analize pojedinačnih značajnih iznosa. Ispravak vrijednosti potraživanja rizičnih u pogledu izvjesnosti naplate obavlja se na teret dobiti i gubitka za tekuću godinu.

(iv) Vijek trajanja nekretnina, postrojenja i opreme

Društvo pregledava procijenjeni vijek trajanja nekretnina, postrojenja i opreme na kraju svakog godišnjeg izvještajnog perioda. Nekretnine, postrojenja i oprema su iskazani po trošku nabave umanjenom za akumulirani ispravak vrijednosti.

6 Određivanje fer vrijednosti

Grupa ima uspostavljen sustav kontrola u okviru mjerenja fer vrijednosti koji podrazumijeva cjelokupnu odgovornost Uprave i funkcije financija vezanu uz nadziranje svih značajnijih mjerenja fer vrijednosti, konzultiranje s vanjskim stručnjacima te, u kontekstu navedenog, izvještavanje o istome tijelima zaduženima za korporativno upravljanje.

Fer vrijednosti mjere se u odnosu na informacije prikupljene od trećih strana u kojem slučaju Uprava i funkcija financija ocjenjuju u kojoj mjeri dokazi prikupljeni od trećih strana osiguravaju da navedene procjene fer vrijednosti ispunjavaju zahtjeve MSFI-eva, uključujući i razinu iz hijerarhije fer vrijednosti u koju bi te procjene trebale biti klasificirane.

Sva značajnija pitanja vezana uz procjenu fer vrijednosti izvještavaju se Nadzornom i Revizorskom Odboru.

Fer vrijednosti kategoriziraju se u različite razine u hijerarhiji fer vrijednosti na temelju ulaznih varijabli koji se koriste u tehnikama procjene kao što slijedi:

- *Razina 1* - kotirane cijene (nekorrigirane) na aktivnim tržištima za identičnu imovinu ili obveze.
- *Razina 2* - ulazne varijable koji ne predstavljaju kotirane cijene uključene u razinu 1, a radi se o ulaznim varijablama za imovinu ili obveze koje su vidljive bilo izravno (npr. kao cijene) bilo neizravno (npr. izvedene iz cijena).
- *Razina 3* - ulazne varijable za imovinu ili obveze koje se ne temelje na vidljivim tržišnim podacima (ulazne varijable koje nisu vidljive).

Fer vrijednost financijskih instrumenata kojima se trguje na aktivnim tržištima temelji se na kotiranim tržišnim cijenama na dan bilance. Tržište se smatra aktivnim ako su kotirane cijene poznate temeljem burze, aktivnosti brokera, industrijske skupine ili regulatorne agencije, a te cijene predstavljaju stvarne i redovite tržišne transakcije prema uobičajenim trgovačkim uvjetima.

Fer vrijednost financijskih instrumenata kojima se ne trguje na aktivnom tržištu (na primjer, OTC derivativi) utvrđuje se korištenjem tehnika procjene. Te tehnike procjene zahtijevaju maksimalno korištenje vidljivih tržišnih podataka gdje je to moguće, a oslanjaju se što je manje moguće na procjene specifične za pojedini subjekt. Ukoliko su sve značajnije ulazne varijable potrebne za fer vrednovanje vidljive, procjena fer vrijednosti se kategorizira kao razina 2.

Ako se jedna ili više značajnih ulaznih varijabli ne temelji na vidljivim tržišnim podacima, procjena fer vrijednosti kategorizira se kao razina 3.

Grupa je napravilo sljedeće značajnije procjene fer vrijednosti u okviru pripreme financijskih izvještaja, a koje su detaljnije objašnjene u sljedećim bilješkama:

- bilješka 17: Financijska imovina

Petrokemija d.d. i ovisna društva

Bilješke (nastavak)

7 Prihodi od prodaje

	2017. '000 kn	2016. '000 kn
Prihodi od prodaje proizvoda i trgovačke robe	1.919.950	1.849.652
Prihodi od pružanja usluga	26.413	3.784
	1.946.363	1.853.436

Pregled prihoda od prodaje po tržištu:

	2017. '000 kn	2016. '000 kn
Hrvatska	612.943	584.777
Slovenija	151.564	205.837
Srbija i Crna gora	116.406	147.851
Bosna i Hercegovina	154.728	131.255
Makedonija	14.372	20.137
Prodaja u zemljama van regije	896.350	763.579
	1.946.363	1.853.436

8 Ostali prihodi

	2017. '000 kn	2016. '000 kn
Prihod od upotrebe za vlastite proizvode	17.131	37.499
Prihodi od izrade ambalaže	5.329	4.923
Naplata štete	2.697	10.067
Inventurni viškovi	2.184	3.305
Prihodi od prodaje sirovina	156	1.256
Prihod od izrade rezervnih dijelova	111	385
Prihodi od prodaje materijalne imovine	47	3.863
Prihod od ukidanja rezerviranja	-	3.693
Ostali prihodi	5.492	15.541
	33.147	80.262

9 Troškovi sirovina, materijala i usluga

	2017. '000 kn	2016. '000 kn
Troškovi sirovina i materijala	1.617.020	1.442.557
Troškovi proizvodnih usluga	70.688	64.452
Troškovi prodane robe u veleprodaji i maloprodaji	8.838	3.792
	1.696.546	1.510.801

Petrokemija d.d. i ovisna društva

Bilješke (nastavak)

10 Troškovi osoblja

	2017.	2016.
	'000 kn	'000 kn
Plaće i naknade	127.348	126.976
Doprinosi na plaće	28.644	28.949
Ostali troškovi osoblja	40.438	48.517
	196.430	204.442

Broj zaposlenih na 31. prosinca 2017. u Grupi je bio 1.707 (2015.: 1.733).

Tijekom 2017. godine, Grupa je nastavilo plan restrukturiranja radne snage te provelo program zbrinjavanja viška zaposlenih u sklopu kojeg je isplatilo dodatne poticajne otpremnine u iznosu od 5,6 milijuna kuna, a koje su priznate unutar ostalih troškova osoblja.

11 Ostali troškovi poslovanja

	2017.	2016.
	'000 kn	'000 kn
Vrijednosno usklađenje zaliha	69.496	143
Ostali porezi, naknade i takse	41.601	30.972
Vrijednosno usklađenje materijalne imovine	18.797	-
Ostali troškovi zaposlenih	13.404	13.853
Premije osiguranja	10.041	10.015
Povećanje rezerviranja	9.174	8.307
Bankarske usluge	4.396	4.376
Intelektualne usluge	2.101	591
Manjak gotovih proizvoda	901	2.517
Troškovi putovanja	535	413
Umanjenje vrijednosti potraživanja	5	18
Ostali troškovi	9.390	18.397
	179.841	89.602

Ostali porezi, naknade i takse uključuju 21.094 tisuća kuna (2016.: 10.425 tisuća kuna) naknada za emisiju stakleničkih plinova. Nakon ulaska Hrvatske u Europsku uniju Petrokemija d.d. kao operater postrojenja podliježe obvezi kupnje emisijskih jedinica.

Petrokemija d.d. i ovisna društva

Bilješke *(nastavak)*

12 Financijski prihodi i financijski troškovi

	2017. '000 kn	2016. '000 kn
Pozitivne tečajne razlike	17.297	6.697
Prihod od kamata	71	265
Ostali financijski prihod	56	75
Ukupno financijski prihodi	17.424	7.037
Nerealizirani gubici od financijske imovine		-
Trošak kamata	(44.938)	(31.946)
Negativne tečajne razlike	(9.174)	(13.545)
Ostali financijski rashodi	(3.819)	
Ukupno financijski troškovi	(57.931)	(45.491)
Neto financijski troškovi	(40.507)	(38.454)

Petrokemija d.d. i ovisna društva

Bilješke (nastavak)

13 Porez na dobit

Prikazano u izvještaju o sveobuhvatnoj dobiti:

	2017.	2016.
	'000 kn	'000 kn
Tekući porez na dobit	-	97
Odgodeni porezi, neto	7	237
	7	334

Usklađenje efektivne porezne stope

Sljedeća tabela prikazuje usklade troška poreza prikazanog u izvještaju o sveobuhvatnoj dobiti sa zakonskom poreznom stopom:

	2017.	2016.
	'000 kn	'000 kn
Gubitak prije oporezivanja	(242.744)	(87.611)
Porez na dobit po stopi od 18% (2016.: 20%)	(43.694)	(17.522)
Učinak porezno nepriznatih rashoda i neoporezivih prihoda	17.374	363
Učinak neiskorištenih poreznih gubitaka i poreznih prijeboja koji nisu priznati kao odgođena porezna imovina	26.327	15.735
Učinak promjene buduće porezne stope s 20% na 18% na nepriznate privremene razlike	-	1.758
Porezni rashod priznat u dobit i gubitak	7	334

Na datum izvještavanja, preneseni porezni gubici Grupe u iznosu od 1.009.505 tisuća kn (31. prosinca 2016.: 937.060 tisuća kn) nisu priznati kao odgođena porezna imovina budući da po mišljenju Uprave nije vjerojatno da će biti dostatne buduće oporezive dobiti kojom bi se iskoristili navedeni porezni gubici.

Porezna stopa na buduće oporezive dobiti za razdoblja koja završavaju nakon 31. prosinca 2017. godine promijenila se s 20% na 18%.

Porezna vrijednost raspoloživih poreznih gubitaka u budućim razdobljima jest kako slijedi:

	31.12.2017.	31.12.2016.
	'000 kn	'000 kn
Porezni gubitak iz 2012. - ističe 31. prosinca 2017.	-	32.028
Porezni gubitak iz 2013. - ističe 31. prosinca 2018.	58.703	58.703
Porezni gubitak iz 2014. - ističe 31. prosinca 2019.	64.954	64.954
Porezni gubitak iz 2015. - ističe 31. prosinca 2020.	15.992	15.992
Porezni gubitak iz 2016. - ističe 31. prosinca 2021.	15.735	15.735
Porezni gubitak iz 2017. - ističe 31. prosinca 2022.	26.327	-
	181.711	187.412

Petrokemija d.d. i ovisna društva

Bilješke (nastavak)

14	Nekretnine, postrojenja i oprema (u tisućama kuna)	Zemljišta	Građevinski objekti	Postrojenja i oprema	Alati i inventar	Investicije u tijeku	Predujmovi	Ukupno
Nabavna vrijednost								
Na dan 1. siječnja 2016.	49.482	581.195	1.240.445	70.306	61.125	13.771		2.016.324
Povećanja	-	-	1.817	28	135.078	-		136.923
Prijenos	-	6.745	167.978	738	(161.789)	(13.672)		-
Prodaja i rashod	(975)	(2.334)	(5.647)	(438)	-	-		(9.394)
Na dan 31. prosinca 2016. godine	48.507	585.606	1.404.593	70.634	34.414	99		2.143.853
Akumulirana amortizacija								
Na dan 1. siječnja 2016.	-	342.876	997.841	51.163	-	-		1.391.880
Trošak amortizacije za godinu	-	18.708	58.768	3.949	-	-		81.425
Prodaja i rashod	-	(779)	(5.480)	(436)	-	-		(6.695)
Na dan 31. prosinca 2016. godine	-	360.805	1.051.129	54.676	-	-		1.466.610
Neto knjigovodstvena vrijednost								
Na dan 31. prosinca 2016. godine	48.507	224.801	353.464	15.958	34.414	99		677.243
Nabavna vrijednost								
Na dan 1. siječnja 2017.	48.507	585.606	1.404.593	70.634	34.414	99		2.143.853
Povećanja	206	-	2.993	516	90.983	17.719		112.417
Prijenos	-	1.587	36.642	5.326	(30.579)	(12.976)		-
Prodaja i rashod	-	(5.314)	(2.847)	(200)	(2.720)	0		(11.081)
Na dan 31. prosinca 2017. godine	48.713	581.879	1.441.381	76.276	92.098	4.842		2.245.188
Akumulirana amortizacija								
Na dan 1. siječnja 2017.	-	360.805	1.051.129	54.676	-	-		1.466.610
Trošak amortizacije za razdoblje	-	18.033	74.650	339	344	-		93.366
Umanjenje vrijednosti	5.266	3.200	5.211	(196)	5.120	-		18.797
Prodaja i rashod	-	(4.064)	(2.541)	(196)	-	-		(6.801)
Na dan 31. prosinca 2017. godine	(5.266)	377.974	1.128.449	54.819	5.464	-		1.571.973
Neto knjigovodstvena vrijednost								
Na dan 31. prosinca 2017. godine	43.447	203.905	312.932	21.457	86.634	4.842		673.215

Petrokemija d.d. i ovisna društva

Bilješke (nastavak)

14 Nekretnine, postrojenja i oprema

Imovina u pripremi prvenstveno se odnosi na opremu za sanaciju i rekonstrukciju proizvodnih pogona. Nekretnine Grupe opterećene su hipotekama u iznosu od 65.676 tisuća kuna (2016.: 84.450 tisuća kuna) kao osiguranjem za kredite i zajmove.

15 Nematerijalna imovina

<i>(u tisućama kuna)</i>	Imovina u pripremi	Software i projektna dokumentacija	Ukupno
Nabavna vrijednost			
Na dan 1. siječnja 2016.	1.715	27.329	29.044
Povećanja	1.815	181	1.996
Prijenos	(10)	10	-
Prodaja i rashod	-	(59)	(59)
Na dan 31. prosinca 2016. godine	3.520	27.461	30.981
Akumulirana amortizacija			
Na dan 1. siječnja 2016.	-	21.277	21.277
Trošak amortizacije za godinu	-	1.659	1.659
Prodaja i rashod	-	(59)	(59)
Na dan 31. prosinca 2016. godine	-	22.877	22.877
Neto knjigovodstvena vrijednost			
Na dan 31. prosinca 2016. godine	3.520	4.584	8.104
Nabavna vrijednost			
Na dan 1. siječnja 2017.	3.520	27.461	30.981
Povećanja	1.934	-	1.934
Prijenos	(51)	51	-
Prodaja i rashod	-	(211)	(211)
Na dan 31. prosinca 2017. Godine	5.403	27.301	32.704
Akumulirana amortizacija			
Na dan 1. siječnja 2017.	-	22.762	22.762
Trošak amortizacije za godinu	-	1.451	1.451
Prodaja i rashod	-	-	-
Na dan 31. prosinca 2017. godine	-	24.213	24.213
Neto knjigovodstvena vrijednost			
Na dan 31. prosinca 2017. godine	5.403	3.088	8.491

Nematerijalna imovina u pripremi prvenstveno se odnosi na izradu projektne dokumentacije. Projektna dokumentacija odnosi se na studiju smanjenja emisije amonijaka na postrojenju UREA te studiju apsorpcije plinova na postrojenju NPK 1.

Petrokemija d.d. i ovisna društva

Bilješke (nastavak)

16 Ovisna društva

Na datum izvještavanja Grupa drži sljedeće vlasničke udjele u ovisnim društvima koja su konsolidirana u ovom izvještaju:

Naziv ovisnog društva	Vlasnički udio u %	
	31.12.2017.	31.12.2016.
Petrokemija d.o.o., Novi Sad	100%	100%
Restoran Petrokemija d.o.o., Kutina	0%	100%
Petrokemija Agro Trade d.o.o.	100%	100%
Luka Šibenik d.o.o.	80%	80%

Petrokemija d.d. i ovisna društva

Bilješke (nastavak)

17 Financijska imovina

	31.12.2017.	31.12.2016.
	'000 kn	'000 kn
Dugotrajna financijska imovina		
Ulaganja u ostale vlasničke instrumente	8	8
Kratkotrajna financijska imovina		
Dani depoziti	1.118	1.011
Financijska imovina koja se drži radi trgovanja	4.632	32.621
	5.750	33.632

Financijska imovina koja se drži radi trgovanja odnosi se na udjele u novčanim fondovima. Ulaganja u ostale vlasničke instrumente odnose se na manjinski udio u TV Moslavina, Kutina. Depoziti se odnose na depozite u bankama čija je inicijalna ročnost duža od tri mjeseca s kamatnom stopom od 0,5% godišnje.

18 Zalihe

	31.12.2017.	31.12.2016.
	'000 kn	'000 kn
Gotovi proizvodi	162.788	164.943
Rezervni dijelovi	98.267	95.024
Ispravak vrijednosti rezervnih dijelova	(65.992)	-
Sirovine i materijal	86.699	109.987
Ispravak vrijednosti sirovina i materijala	(3.503)	-
Proizvodnja u tijeku	9.091	20.229
Predujmovi	656	10.621
Trgovačka roba	639	864
	288.644	401.668

19 Potraživanja od kupaca i ostala potraživanja

	31.12.2017.	31.12.2016.
	'000 kn	'000 kn
Kratkotrajna potraživanja		
Potraživanja od kupaca	128.659	124.244
Umanjenje vrijednosti potraživanja od kupaca	(106.174)	(106.198)
Neto potraživanja od kupaca	22.485	18.046
Potraživanja za poreze i doprinose	47.196	35.589
Unaprijed plaćeni troškovi	22	298
Potraživanja od zaposlenika	6	7
Ostala potraživanja	1.202	25.514
	70.911	79.454

Petrokemija d.d. i ovisna društva

Bilješke (nastavak)

19 Potraživanja od kupaca i ostala potraživanja (nastavak)

Kretanje umanjena vrijednosti potraživanja od kupaca tijekom godine bilo je kako slijedi:

	31.12.2017.	31.12.2016.
	'000 kn	'000 kn
Stanje na početku razdoblja	106.198	106.276
Povećanje	1	18
Naplaćeno	(22)	(37)
Isknjiženje za nenaplativo	(3)	(59)
Stanje na kraju razdoblja	106.174	106.198

Starosna struktura potraživanja od kupaca na datum izvještavanja prikazana je u nastavku:

	31.12.2017.	31.12.2016.
	'000 kn	'000 kn
Nedospjelo	17.712	10.958
Dospjelo 0-120 dana	3.787	5.874
Dospjelo 121-180 dana	18	136
Dospjelo 181-360 dana	293	355
Dospjelo preko jedne godine	106.849	106.921
	128.659	124.244

Potraživanja od kupaca denominirana su u sljedećim valutama:

	31.12.2017.	31.12.2016.
	'000 kn	'000 kn
Hrvatska (HRK)	124.736	114.956
Europska unija (EUR)	3.911	7.100
SAD (USD)	12	2.188
	128.659	124.244

Petrokemija d.d. i ovisna društva

Bilješke (nastavak)

20 Novac i novčani ekvivalenti

	31.12.2017	31.12.2016.
	'000 kn	'000 kn
Novac na računima u bankama	29.302	24.455
Novac u blagajni	9	7
	29.311	24.462

Novac u banci odnosi se na novčane račune u komercijalnim bankama koji nose prosječnu kamatnu stopu u rasponu od 0,01% do 0,1% na godišnjoj razini.

Petrokemija d.d. i ovisna društva

Bilješke (nastavak)

21 Dionički kapital

	31.12.2017.	31.12.2016.
	'000 kn	'000 kn
Upisani kapital	42.904	386.135

Struktura vlasništva na datum izvještavanja bila je kako slijedi:

Vlasnička struktura	31.12.2017.		31.12.2016.	
	Broj dionica	% vlasništva	Broj dionica	% vlasništva
CERP/RH	3.425.991	79.85%	10.277.975	79.85%
Societe Generale-Splitska banka d.d./AZ OMF	132.564	3.09%	399.932	3.11%
Addiko bank d.d./PBZ Croatia osiguranje d.d. OMF	122.143	2.85%	366.431	2.85%
Societe Generale-Splitska banka d.d. /Erste Plavi OMF	110.961	2.59%	332.883	2.59%
HPB d.d./Kapitalni fond d.d.	42.237	0.98%	126.713	0.98%
PBZ d.d./State street client account	40.527	0.94%	121.585	0.94%
HPB d.d./Fond za financiranje razgradnje NEK	32.400	0.76%	97.200	0.76%
Zagrebačka banka d.d./State street bank and trust company	-	-	34.030	0.26%
OTP banka d.d.	10.416	0.24%	31.250	0.24%
PBZ d.d./Skrbnički zbirni račun klijenta	11.204	0.26%	30.616	0.24%
PESEC ANTHONY JOSIP	10.046	0.23%	-	-
Ostali dioničari	351.904	8.21%	1.052.565	8.18%
Ukupno registrirani dionički kapital	4.290.393	100%	12.871.180	100.00%
Uplaćene, a neregistrirane dionice	-	-	-	-
Ukupno dionički kapital	4.290.393		12.871.180	

Dionički kapital Grupe sastoji se od 4.290.393 redovnih dionica (31. prosinca 2016.: 12.871.180 dionica) nominalne vrijednosti od 10 kuna (31. prosinca 2016.: 30 kuna) po dionici.

Grupa je na Glavnoj skupštini održanoj 11. listopada 2017. godine donijela odluku o smanjenju temeljnog kapitala s iznosa od 386.135 tisuće kn za iznos od 343.231 tisuću kn na iznos od 42.904 tisuće kn, smanjenjem pojedinačnog nominalnog iznosa redovne dionice PTKM-R-A s iznosa od 30 HRK na iznos od 3,333 HRK uz istovremeno spajanje redovnih dionica prema omjeru spajanja 3:1, na način da će 3 (tri) redovne dionice pojedinačnog nominalnog iznosa od 3,333 HRK biti spojene u 1 (jednu) redovnu dionicu oznake PTKM-R-A pojedinačnog nominalnog iznosa od 10 HRK. Nakon smanjenja prenesenog gubitka na teret temeljnog kapitala te donosa gubitka tekućeg razdoblja rezerve Grupe iznose 3.912 tisuće kuna (promjena od 4.124 tisuće kuna se odnosi na razliku između smanjenja temeljnog kapitala te pokriva prenesenog gubitka).

Petrokemija d.d. i ovisna društva

Bilješke (nastavak)

22 Gubitak po dionici

Osnovna gubitak po dionici

Osnovna zarada po dionici izračunava se na način da se neto dobit, odnosno, gubitak Grupe podijeli s prosječno ponderiranim brojem ukupnih redovnih dionica umanjenim za ponderirani prosječni broj redovnih dionica koje je Grupa kupila i drži kao vlastite dionice.

	31.12.2017.	31.12.2016.
Gubitak raspodjeljiv dioničarima matice (u tisućama kuna)	(242.024)	(87.806)
Ponderirani broj registriranih dionica	4.290.393	12.871.180
Osnovni i razrijeđeni gubitak po dionici u kunama	(56,41)	(6,82)

Petrokemija d.d. i ovisna društva

Bilješke (nastavak)

23 Krediti i zajmovi

	31.12.2017.	31.12.2016.
	'000 kn	'000 kn
Dugoročni krediti		
Banke	303.978	78.273
Ostali primljeni krediti	1.455	95.833
	305.433	174.106
Kratkoročni krediti		
Banke	327.658	244.274
Obveze za faktoring	-	3.910
Ostali primljeni krediti	182.030	225.164
	509.688	473.348
Ukupno krediti	815.121	647.454

Ročnost otplate kredita i zajmova na datum izvještavanja bile su kako slijedi:

	31.12.2017.	31.12.2016.
	'000 kn	'000 kn
Do 1 godine	509.688	473.348
Od 1 do 2 godine	22.648	73.977
Od 2 do 5 godina	105.949	76.730
Preko 5 godina	176.836	23.399
	815.121	647.454

Bankovni krediti

Kamatne stope na bankovne kredite prikazane u prethodnoj tablici su u rasponu od 3,77% do 8%.

Ostali primljeni krediti

Grupa je dio svojih obveza prema dobavljačima po dospelju pretvorilo u kratkoročne kredite putem sklapanja sporazuma o otplati duga s dobavljačima uz prosječnu kamatnu stopu u rasponu od 6% do 9% na godišnjoj razini.

Ostali primljeni krediti u 2016. godini su se odnosili na kredit od osiguravajućeg društva u iznosu od 18.000 tisuća kuna po fiksnoj kamatnoj stopi od 6%. Tijekom 2017. godine taj kredit je otplaćen.

Petrokemija d.d. i ovisna društva

Bilješke (nastavak)

23 Krediti i zajmovi (nastavak)

Uvjeti zaduženja

U lipnju 2016. Grupa je osigurala kredit u iznosu od 200 milijuna kuna od Hrvatske Banke za Obnovu i Razvoj (HBOR) za koje je kredit jamac hrvatska Vlada. Kredit nosi fiksnu kamatnu stopu te je denominiran u eurima i otplativ u kvartalnim ratama počevši od 30. travnja 2019. godine. Prema ugovoru o kreditu s HBOR-om, Grupa je obvezna održavati "Pokazatelj pokrića otplate duga" (PPOD) na minimalnoj razini od 1,1 koji predstavlja omjer konsolidiranih neto operativnih prihoda i ukupnog iznosa otplate duga uključujući glavnice i kamatu. Također, Grupa je obvezna održavati omjer konsolidiranog neto duga i EBITDA-e na maksimalnoj razini od 6,0. Kao posljedica financijske pozicije Grupe i njenih rezultata poslovanja, testiranjem na bazi ostvarenih podataka za dvanaest mjeseci 2017. godine, ocijenjeno je da Grupa na dan 31.12.2017. godine ne udovoljava navedenim uvjetima, a prosudbom financijskih pokazatelja za prvo tromjesečje 2018. godine, dolazi se do prosudbe kako niti na 31. ožujka 2018. godine Grupa ne bi udovoljila uvjetima zaduženja tako da bi kredit mogao odmah postati naplativ, bilo od Grupe ili od jamca. Grupa je u redovitom kontaktu s HBOR-om te dosadašnja komunikacija ukazuje na to da je vjerovnik sklon zadržati ugovorenu ročnost kredita i u tom smislu je odobrio odgodu od penalizacije vezano uz nepridržavanje uvjeta zaduženja na 31. prosinca 2017. godine. Međutim, budući da ne postoji garancija da će Grupa dobiti takvu odgodu i u narednim kvartalnim razdobljima 2018. godine, odnosno sve dok se na ugovorenim financijskim pokazateljima ne pokažu učinci programa restrukturiranja Grupe, koji je u tijeku, posljedično tome, navedeni kredit u cijelosti je klasificiran kao kratkoročan u financijskim izvještajima.

Kretanje kredita

	Stanje na dan 31.12.2016	Primljeni krediti i zajmovi	Otplata kredita i zajmova	Tečajne razlike	Stanje na dan 31.12.2017
Bankovni krediti	322.547	363.002	(56.428)	2.515	631.636
Dobavljači (Ina d.d. i PPD d.o.o.)	302.997	-	(122.327)	-	180.670
Ostali primljeni kredit	21.910	26.342	(45.437)	-	2.815
	647.454	389.344	(224.192)	2.515	815.121

Od ukupnog dugovanja prema bankama u iznosu od 631.636 tisuća kuna na 31.12.2017. godine 479.294 tisuće kuna se odnosi na dugovanje prema kreditoru Hrvatska banka za obnovu i razvitak d.d. (od toga 80.000 tisuća kuna na Hrvatsku poštansku banku), 100.182 tisuće kuna na dugovanje prema kreditoru Erste&Steiermärkische Bank d.d., 46.500 tisuća kuna na dugovanje prema kreditoru Privredna banka Zagreb d.d te 5.660 tisuća kuna na dugovanje prema ostalim bankama.

Petrokemija d.d. i ovisna društva

Bilješke (nastavak)

24 Rezerviranja

(u tisućama kuna)	Jubilarnе nagrade	Otpremnine	Sudski sporovi	Sanacija čadare	Ukupno
Na dan 31. prosinca 2016. Stanje 1. siječnja 2017.	8.726	3.504	789	-	13.019
Povećanje rezerviranja	987	518	169	7.500	9.174
Iskorišteno	(1.170)	(6)	(150)		(1.326)
Na dan 31. prosinca 2017.	8.543	4.016	808	7.500	20.867

Pravni postupci

Postoji određeni broj pokrenutih pravnih postupaka protiv Grupe u manjim iznosima, kao i onih koje je Grupa pokrenula protiv drugih. Ukupno je rezervirano 385 tisuća kuna vezano uz pravne sporove. Uprava vjeruje da po osnovi sudskih postupaka u tijeku neće nastati značajni troškovi iznad onih koji su rezervirani na datum izvještavanja.

Jubilarnе nagrade i otpremnine

Sukladno kolektivnom ugovoru koji je potpisalo, Grupa ima obvezu isplaćivanja jubilarnih nagrada, otpremnina i ostalih naknada svojim zaposlenicima. Prema navedenom ugovoru, ukoliko zaposlenici odlaze u redovnu mirovinu (bez poticajne otpremnine) isplaćuje im se 8 tisuća kuna neto. Drugih oblika primanja nakon odlaska u mirovinu nema.

Obvezu za ova dugoročna primanja radnika mjeri nezavisni aktuar na kraju svakog izvještajnog razdoblja koristeći pretpostavke o broju radnika kojima navedena primanja treba isplatiti, procijenjeni trošak navedenih primanja te diskontnu stopu koja je određena kao prosječna očekivana stopa prinosa na ulaganju u državne obveznice. Ulazne varijable za aktuarski izračun rezervacije za jubilarne nagrade i otpremnine:

	31.12.2017.	31.12.2016.
Diskontna stopa	2,2%	3,0%
Stopa fluktuacije	3,4%	3,4%

Petrokemija d.d. i ovisna društva

Bilješke (nastavak)

25 Obveze prema dobavljačima i ostale obveze

	31.12.2017.	31.12.2016.
	'000 kn	'000 kn
Obveze prema dobavljačima	264.758	289.059
Primljeni predujmovi	78.254	136.969
Obveze za plaće i ostale naknade zaposlenicima	17.801	22.872
Obveze za doprinose i ostale pristojbe	7.303	6.749
Obveze za kamate	5.649	3.065
Ostalo	62.068	60.026
	435.833	518.740

Iznos ostalih obveza sadrži obvezu kupnje emisijskih jedinica u iznosu 61.013 tisuću kuna (2016.: 57.851 tisuće kuna).

Petrokemija d.d. i ovisna društva

Bilješke (nastavak)

26 Upravljanje rizicima

Upravljanje financijskim rizicima

Kategorije financijskih instrumenata su kako slijedi:

	2017. '000 kn	2016. '000 kn
Novac i novčani ekvivalenti	29.311	24.462
Potraživanja od kupaca	22.485	18.046
Kratkotrajna financijska imovina	5.750	33.632
Ukupno zajmovi i potraživanja	57.546	76.140
Ukupno financijska imovina	57.546	76.140
Obveze po kreditima	815.121	647.454
Obveze prema dobavljačima	264.758	289.059
Ukupno financijske obveze po amortiziranom trošku	1.079.879	936.513
Ukupno financijske obveze	1.079.879	936.513

Fer vrijednost financijskih instrumenata

Fer vrijednost financijske imovine i financijskih obveza se određuje kako slijedi:

- fer vrijednost financijske imovine i financijskih obveza kojima se trguje na aktivnim likvidnim tržištima, pod standardnim uvjetima, određuje se prema cijenama koje kotiraju na tržištu
- fer vrijednost ostale financijske imovine i ostalih financijskih obveza određuje se u skladu s modelima za određivanje cijena, a na temelju analize diskontiranih novčanih tokova koristeći cijene iz poznatih transakcija na tržištu i cijene koje se nude za slične instrumente

Financijski instrumenti koji se drže do dospelosti u normalnom poslovanju su knjiženi po trošku nabave ili neto iznosu smanjenom za otplaćeni dio. Fer vrijednost je određena kao iznos po kojem se financijski instrument može prodati trgovanjem između dobrovoljnih poznatih stranaka po tržišnim uvjetima, osim u slučaju prodaje pod prisilom ili radi likvidacije. Fer vrijednost financijskog instrumenta je ona koja je kotirana na tržištu vrijednosnica ili ona koja je dobivena korištenjem metode diskontiranog novčanog toka.

Na dan 31. prosinca 2017. iskazani iznosi novca, kratkoročnih depozita, potraživanja, kratkoročnih obveza, ukalkuliranih troškova, kratkoročnih pozajmica i ostalih financijskih instrumenata odgovaraju njihovoj tržišnoj vrijednosti, zbog kratkoročne prirode ove imovine i obveza i zbog toga što većina kratkotrajne imovine i kratkoročnih obveza nosi varijabilne kamatne stope.

Na izvještajne datume, knjigovodstvena vrijednost kredita banaka i ostalih kredita približna je njihovoj fer vrijednosti budući da većina tih zajmova nosi varijabilnu kamatnu stopu ili fiksnu kamatnu stopu koja je približna trenutnim tržišnim kamatnim stopama ili je naplativa na poziv (u slučaju nepridržavanja uvjeta zaduženja kao što je opisano ranije).

Petrokemija d.d. i ovisna društva

Bilješke (nastavak)

26 Upravljanje rizicima (nastavak)

<i>na dan 31. prosinca 2017.</i>	Neto knjig. vrijednost	Ugovoreni novčani tokovi	do godinu dana (u tisućama kn)	1 - 2 godine	2 - 5 godina	preko 5 godina
<i>Imovina koja ne nosi kamatu:</i> Potraživanja od kupaca	22.485	22.485	22.485	-	-	-
<i>Kamatonosna imovina:</i> Kratkotrajna financijska imovina	5.750	5.778	5.778	-	-	-
Novac i novčani ekvivalenti	29.311	29.458	29.458	-	-	-
	35.061	35.236	35.236	-	-	-
	57.546	57.720	57.720	-	-	-
<i>na dan 31. prosinca 2017.</i>	Neto knjig. vrijednost	Ugovoreni novčani tokovi	do godinu dana	1 - 2 godine (u tisućama kn)	2 - 5 godina	preko 5 godina
<i>Obveze koje ne nose kamatu:</i> Obveze prema dobavljačima	264.758	264.758	264.758	-	-	-
<i>Kamatonosne obveze:</i> Obveze po kreditima	815.121	945.540	546.224	41.101	150.852	207.363
	1.079.879	1.210.298	810.982	41.101	150.852	207.363

Petrokemija d.d. i ovisna društva

Bilješke (nastavak)

26 Upravljanje rizicima (nastavak)

<i>na dan 31. prosinca 2016.</i>	Neto knjig. vrijednost	Ugovoreni novčani tokovi	do godinu dana	1 - 2 godine	2 - 5 godina	preko 5 godina
			<i>(u tisućama kn)</i>			
<i>Imovina koja ne nosi kamatu:</i>						
Potraživanja od kupaca	18.046	18.046	18.046	-	-	-
	18.046	18.046	18.046	-	-	-
<i>Kamatonosna imovina:</i>						
Kratkotrajna financijska imovina	33.632	33.800	33.800	-	-	-
Novac i novčani ekvivalenti	24.462	24.584	24.584	-	-	-
	58.094	58.384	58.384	-	-	-
	76.140	76.430	76.430	-	-	-

<i>na dan 31. prosinca 2016.</i>	Neto knjig. vrijednost	Ugovoreni novčani tokovi	do godinu dana	1 - 2 godine	2 - 5 godina	preko 5 godina
			<i>(u tisućama kn)</i>			
<i>Obveze koje ne nose kamatu:</i>						
Obveze po kreditima	3.910	3.910	3.910	-	-	-
Obveze prema dobavljačima	289.059	289.059	289.059	-	-	-
	289.069	289.969	289.969	-	-	-
<i>Kamatonosne obveze:</i>						
Obveze po kreditima	643.533	730.679	506.192	89.433	108.204	26.850
	643.533	730.679	506.192	89.433	108.204	26.850
	936.513	1.023.648	799.161	89.433	108.204	26.850

Upravljanje financijskim rizicima (nastavak)

Upravljanje rizikom likvidnosti

Odgovornost za upravljanje rizikom likvidnosti snosi Uprava, koja postavlja odgovarajući okvir za upravljanje rizikom likvidnosti s ciljem upravljanja kratkoročnim, srednjoročnim i dugoročnim zahtjevima financiranja i likvidnosti. Grupa upravlja rizikom likvidnosti prateći neto kratkotrajnu poziciju i adresirajući očekivane tekuće deficite likvidnosti. Kao dio svojih ugovornih obveza za kredite, Grupa prati i uvjete zaduženja.

Analiza rizika likvidnosti

Tablice u nastavku prikazuju ugovorna dospjeća financijskih obveza i financijske imovine Grupe iskazanih u konsolidiranom izvještaju o financijskom položaju na kraju svakog izvještajnog razdoblja. Tablice su izrađene na temelju nediskontiranih novčanih tokova do dospjeća te uključuju i novčane tokove po glavnici i kamatama.

Cilj Grupe je osigurati dostatnu likvidnost kroz financiranje od strane banaka i dobavljača te avansna plaćanja s ciljem podmirivanja svojih obveza kako one dospijevaju.

Kontinuirano snižavanje cijena na tržištu mineralnih gnojiva u kombinaciji s vanjskim pritiscima od strane konkurencije, postavilo je značajan pritisak na likvidnost i solventnost Grupe. Grupa ima značajne iznose kredita koji dospijevaju u 2018. godini koje vjerojatno neće biti u mogućnosti servisirati ukoliko se ne provede šire restrukturiranje poslovanja Grupe. Grupa je pripremila nacrt plana restrukturiranja te su trenutno u tijeku pregovori s ključnim dionicima, Hrvatskom Vladom i dobavljačima prirodnog plina, vezano uz restrukturiranja poslovanja Grupe i osiguranje likvidnosti dostatne za održivo poslovanje. Vidi bilješku 2.4 za više detalja.

Petrokemija d.d. i ovisna društva

Bilješke (nastavak)

26 Upravljanje rizicima (nastavak)

Upravljanje financijskim rizicima (nastavak)

Upravljanje kamatnim rizikom

Grupa je izložena kamatnom riziku budući da se zadužuje i po fiksnim, ali i po promjenjivim kamatnim stopama. Varijabilne kamatne stope koje su na datum izvještavanja bile primjenjive na relevantni dio zaduženja Grupe bazirane su na sljedećem:

Analiza osjetljivosti na kamatni rizik

Analiza osjetljivosti u nastavku temeljena je na izloženosti riziku promjene kamatnih stopa na datum izvještavanja. Za promjenjive kamatne stope, analiza je pripremljena na način da je izračunat učinak razumno mogućeg povećanja kamatnih stopa kod zaduženja s varijabilnim kamatnim stopama na očekivane ugovorne novčane tokove takvih zaduženja u odnosu na one koji su izračunati primjenom kamatne stope primjenjive na kraju trenutnog razdoblja izvještavanja. Pri internom izvještavanju kamatnog rizika ključnom rukovodstvu, koristi se povećanje/smanjenje od 100 baznih poena što predstavlja realno moguću promjenu kamatnih stopa prema procjeni Uprave.

Procijenjeni učinak realno moguće promjene kamatnih stopa na rezultat Grupe prije poreza za izvještajna razdoblja je kako slijedi:

	Ugovoreni novčani tokovi	do 6 mjeseci	od 6 do 12 mjeseci	od 1 do 2 godine	od 2 do 5 godina	preko 5 godina
<i>na dan 31. prosinca 2017.</i>						
Prema trenutno primjenjivim kamatnim stopama	49.114	14.539	8.301	21.746	4.528	-
Prema trenutno primjenjivim kamatnim stopama + 1%	49.655	14.738	8.455	21.889	4.533	-
Efekt povećanja kamatnih stopa za 1%	(542)	(199)	(154)	(143)	(45)	-

	Ugovoreni novčani tokovi	do 6 mjeseci	od 6 do 12 mjeseci	od 1 do 2 godine	od 2 do 5 godina	preko 5 godina
<i>na dan 31. prosinca 2016.</i>						
Prema trenutno primjenjivim kamatnim stopama	100.743	28.519	21.917	22.846	27.461	-
Prema trenutno primjenjivim kamatnim stopama + 1%	102.170	28.920	22.201	23.206	27.843	-
Efekt povećanja kamatnih stopa za 1%	(1.427)	(401)	(284)	(360)	(382)	-

Grupa se trenutno ne štiti od kamatnog rizika budući da se procjena mogućeg učinka promjena kamatnih stopa ne smatra značajnom.

Petrokemija d.d. i ovisna društva

Bilješke (nastavak)

26 Upravljanje rizicima (nastavak)

Upravljanje financijskim rizicima (nastavak)

Upravljanje valutnim rizikom

Grupa određene transakcije obavlja u stranoj valuti te je po tom pitanju izloženo rizicima promjene valutnih tečajeva. U idućoj tablici su prikazani knjigovodstveni iznosi monetarne imovine i monetarnih obveza Grupe u stranoj valuti na izvještajni datum.

	Imovina	
	2017.	2016.
	'000 kn	'000 kn
Europska unija (EUR)	7.568	8.208
SAD (USD)	14	2.602
	7.582	10.810
	Obveze	
	2017.	2016.
	'000 kn	'000 kn
SAD (USD)	85.816	148.319
Europska unija (EUR)	64.267	103.972
	150.083	252.291

Analiza izloženosti valutnom riziku

Grupa je uglavnom izložena valutnom riziku promjene tečaja kune u odnosu na euro i američki dolar, zbog činjenice da se većina transakcija sa stranim kupcima denominira u euru i američkom dolaru. . Krediti i zajmovi djelom su denominirani u EUR a djelom u hrvatskim kunama te je Grupa u tom pogledu djelomično izložena valutnom riziku utjecaja EUR-a. Sljedeća tablica prikazuje primjenjivi tečaj kune u odnosu na euro i dolar tijekom izvještajnog perioda:

	Spot valutni tečaj		Prosječni valutni tečaj	
	31.12.2017.	31.12.2016.	2017.	2016.
EUR	7,513648	7,557787	7,460100	7,529383
USD	6,269733	7,168536	6,622397	6,803718

U sljedećoj tablici analizirana je osjetljivost Grupe na povećanje tečaja kune od 1% u odnosu na euro i 10% u odnosu na američki dolar kao procjenu realno mogućeg povećanja tečaja navedenih valuta. Analiza osjetljivosti uključuje samo otvorene novčane stavke u stranoj valuti i njihovo preračunavanje na kraju razdoblja temeljem postotne promjene valutnih tečajeva. Analiza osjetljivosti uključuje monetarnu imovinu i monetarne obveze u valuti. Negativan broj pokazuje smanjenje dobiti ako se hrvatska kuna u odnosu na predmetnu valutu promijenila za gore navedene postotke. U slučaju obrnuto proporcionalne promjene vrijednosti hrvatske kune u odnosu na predmetnu valutu, utjecaj na dobit bio bi jednak i suprotan.

	Utjecaj valute EUR	
	2017.	2016.
	'000 kn	'000 kn
Povećanje/(smanjenje) neto rezultata	(567)	(958)
	Utjecaj valute USD	
	2016.	2015.
	'000 kn	'000 kn
Povećanje/(smanjenje) neto rezultata	(8.580)	(14.572)

Grupa se trenutno ne štiti od valutnog rizika vezanog uz euro budući da je lokalna valuta vezana uz euro, a ni od valutnog rizika vezano za američki dolar, iako procjenjuje potrebu za zaštitom od valutnog rizika vezanog uz američki dolar s obzirom na nedavnu volatilnost ove valute i izloženost prema istoj koja proizlazi iz cijene sirovina koje su dijelom vezane uz tečaj američkog dolara.

Petrokemija d.d. i ovisna društva

Bilješke (nastavak)

26 Upravljanje rizicima (nastavak)

Upravljanje financijskim rizicima (nastavak)

Upravljanje kreditnim rizikom

Kreditni rizik je rizik od neplaćanja odnosno neizvršenja ugovornih obveza od strane kupaca Grupe koji utječe na eventualni financijski gubitak Grupe.

Na izloženost Grupe kreditnom riziku uglavnom utječu individualne karakteristike pojedinog kupca.

Demografija kupaca, uključujući rizik industrije i zemlje u kojoj kupac posluje, ima manji utjecaj na kreditni rizik.

Grupa ima kreditnu politiku po kojoj se bonitet svakog kupca analizira na individualnoj osnovi prije određivanja uvjeta plaćanja i uvjeta isporuke za kupca. Grupa određuje ispravak vrijednosti kupaca kao procjenu očekivanih gubitaka od potraživanja od kupaca te ostalih potraživanja i ulaganja.

Ukupna izloženost kreditnom riziku na datum izvještavanja je kako slijedi:

	2017.	2016.
Nedospjelo	17.712	10.958
Dospjelo 0-120 dana, a neumanjeno	3.787	5.874
Dospjelo preko 120 dana, a neumanjeno	986	1.214
Ukupno potraživanja od kupaca	22.485	18.046
Novac u banci (uključujući depozite)	33.942	25.466
Ukupna izloženost kreditnom riziku	56.427	43.512

Upravljanje operativnim rizicima

Rizik koncentracije prodaje

Grupa ostvaruje 32% (2016.: 31%) prihoda od prodaje prema domaćim kupcima dok 68% (2016.: 69%) prihoda od prodaje ostvaruje od prodaje stranim kupcima (u smislu geografske lokacije kupaca). Grupa određuje prodajne cijene prema kupcima u skladu s makroekonomskim uvjetima koje prevladavaju na svakom od tržištu gdje su kupci locirani.

Grupa ima značajnu koncentraciju prihoda na nekoliko kupaca pri čemu približno 45-50% prihoda generira pet najvećih kupaca. Posljedično tome, kapacitet Grupe da generira prihode uvelike ovisi o kvaliteti njenih odnosa sa svojim ključnim kupcima, njihovoj financijskoj stabilnosti ili vjerojatnosti da kupci promjene dobavljača uslijed povećanih konkurentskih pritisaka i nemogućnosti Grupe da osigura konkurentne cijene zbog svoje opterećene pozicije likvidnosti.

Grupa upravlja ovim rizikom kroz aktivnu i učestalu komunikaciju s ključnim kupcima, stjecanje novih kupaca te kroz praćenje relevantnih konkurenata i tržišnih uvjeta kako na lokalnoj tako i na međunarodnoj razini.

Cjenovni rizik

Opskrba ključne sirovine za proizvodnju Grupe, prirodnog plina, ovisi o dva glavna dobavljača koji su također najveći vjerovnici Grupe s udjelom od 38% ukupnih obveza. Uslijed produženih plaćanja prema dobavljačima zbog opterećene pozicije likvidnosti, pristup opskrbi prirodnim plinom po tržišnim cijenama je ograničen i stvara dodatni pritisak na marže proizvoda.

Grupa nastoji upravljati ovim rizikom stvaranjem dugoročnih strateških odnosa s ključnim dobavljačima te je u procesu pregovora oko smanjenja cijene prirodnog plina kao preduvjeta stvaranja uvjeta za održiv nastavak poslovanja.

Grupa ima ulaganja u novčane fondove koji su izloženi cjenovnom riziku. Promjene u tržišnim vrijednostima udjela u novčanim fondovima za 1% umanjili bi rezultat Grupe za 57 tisuća kuna (2016: 336 tisuća kuna).

Petrokemija d.d. i ovisna društva

Bilješke (nastavak)

27 Ugovorne i kapitalne obveze

Opskrba plinom

Grupa ima ugovornu obvezu za kupovinu prirodnog plina s dobavljačima INA d.d. i Prvo plinarsko društvo d.o.o. iz Vukovara. Prema ugovorima trenutno na snazi, Grupa ima obvezu kupnje cjelokupne količine prirodnog plina potrebnog u proizvodnom ciklusu od navedenih dobavljača. Navedene ugovorne obveze ističu 1. listopada 2018. godine. Grupa se do trenutka isteka ugovora obvezalo nabaviti minimalno 443 milijuna m³ prirodnog plina što prema spot cijenama na tržištu na 31. prosinca 2017. godine iznosi otprilike 817 milijuna kuna. U vrijeme sastavljanja ovih financijskih izvještaja Grupa ima zaključene anekse ugovora o opskrbi prirodnim plinom s tri dobavljača plina – PPD d.o.o, INA d.d. i HEP d.o.o.

Kapitalne obveze

Do kraja 2018. godine planirane su investicije u ukupnom iznosu od otprilike 120 milijuna kuna, od kojih se veliki dio odnosi na remont koji se provodi u srpnju 2018.godine, a preostali dio na investicijske radove vezane uz ekološka rješenja i redovna ulaganja u proizvodne kapacitete.

Vezano uz zadovoljenje ekoloških zahtjeva za obavljanje djelatnosti društva potrebna je modernizacija postrojenja za ispunjenje zahtjeva nadležnih zakona iz područja zaštite okoliša u procijenjenom iznosu ulaganja od 238,5 milijuna kuna do 2027. godine.

Ugovor o prvenstvenoj koncesiji

Na temelju aneksa Ugovora o prvenstvenoj koncesiji ovlaštenik koncesije Luka Šibenik d.o.o. ima obvezu ulaganja u modernizaciju i kapacitete lučke djelatnosti u ukupnom iznosu od 115.725 tisuća kuna kao preduvjet zadržavanja koncesije koja ističe 1.1.2029. godine. Dinamika i iznosi ugovornih obveza su kako slijedi:

	31.12.2017.
	'000 kn
2012. - 2017.	30.100
2017. - 2020.	32.745
2020. - 2025.	35.780
2025. - 2026.	6.000
2026. - 2029.	11.100
	115.725

Petrokemija d.d. i ovisna društva

Bilješke (nastavak)

28 Povezana društva

Petrokemija d.d. u značajnom je vlasništvu Republike Hrvatske koja putem Centra za restrukturiranje i prodaju („CERP“) drži udio od 79,85% u temeljnom kapitalu i glasačkim pravima Grupe te time ima značajni utjecaj na poslovanje Grupe. Grupa smatra da su mu izravno povezane osobe njezini ključni dioničari (vidi bilješku 21) i pravne osobe pod njihovom kontrolom ili utjecajem (ovisna i pridružena društva); ključni management (vidi niže); uži članovi obitelji ključnog managementa; te pravne osobe koje su pod kontrolom ili značajnim utjecajem ključnog managementa i uži članova njihovih obitelji, sukladno odredbama navedenim u Međunarodnom računovodstvenom standardu 24 *Objavljivanje povezanih stranaka* (“MRS 24“).

Nadalje, s obzirom na značajni utjecaj države u vlasništvu, Grupa je u povezanom odnosu s državnim institucijama i društvima gdje država drži većinski udio ili ima značajan utjecaj.

Transakcije s državnim povezanim društvima

Obzirom da je Grupa u većinskom državnom vlasništvu ono je također u povezanom odnosu s državnim institucijama i ostalim društvima u većinskom državnom vlasništvu ili društvima u kojima država ima značajan utjecaj. U svrhu objava transakcija s povezanim društvima, Grupa ne smatra rutinske transakcije (kao plaćanje poreza, pristojbi i sl.) s raznim lokalnim društvima (u direktnom ili indirektnom u vlasništvu Države) ili s drugim državnim tijelima transakcijama s povezanim društvima. Značajnije transakcije koje Grupa ima s državnim poduzećima odnose se na kupnju plina koji je osnovna sirovina u proizvodnom ciklusu Grupe, usluge teretnog željezničkog prijevoza te opskrbe električnom energijom. Grupa se također djelomično financira od strane banke koja je u većinskom vlasništvu države. Tijekom 2017. godine, Grupa je imala sljedeće transakcije s državnim povezanim društvima:

	2017. '000 kn	2016. '000 kn
Lučka uprava Šibenik		
Naknade za koncesiju	1.008	930
Obveze na 31. prosinca	4	-
HBOR		
Kredit i zajmovi na 31. prosinca	319.148	222.701
Trošak kamata	13.883	3.098
INA d.d.		
Kupnja plina, ostalih sirovina i usluga	523.245	487.475
Obveze na 31. prosinca	16.267	53
Kredit i zajmovi na 31. prosinca	72.167	152.510
Trošak kamata	8.169	13.848
HŽ Cargo d.o.o.		
Kupnja usluga prijevoza	68.582	64.494
Obveze na 31. prosinca	9.468	6.278
HEP Opskrba d.o.o.		
Kupnja struje	15.143	17.765
Obveze na 31. prosinca	2.803	2.812
HPB d.d.		
Kredit i zajmovi na 31. prosinca	160.143	-
Trošak kamata	3.463	-

Transakcije s ključnim rukovodstvom i članovima Nadzornog odbora

Naknade Upravi odnose se na redovite mjesečne izdatke za plaću i ostale primitke u naravi. Tijekom 2017. godine isplaćeno je ukupno 2.177 tisuća kn (2016.: 3.291 tisuća kn) naknada ključnom rukovodstvu koje broji 6 ljudi (2016.: 4 ljudi). Nadalje, tijekom 2017. godine isplaćeno je ukupno 503 tisuća kn (2016.: 485 tisuća kn) naknada Nadzornom odboru.

Petrokemija d.d. i ovisna društva

Bilješke (nastavak)

29 Potencijalne obveze

Rezerviranja za zaštitu okoliša

Grupa je tijekom niza godina u sklopu dijela proizvodnog ciklusa formirala odlagalište nusproizvoda fosfogipsa za koje ima obvezu sanacije zemljišta i zatvaranja odlagališta u skladu s planom sanacije. Trenutno, Grupa nema detaljni plan sanacije no procijenila je okvirni trošak sanacije i zatvaranja prema studiji relevantnog stručnjaka. Međutim, pravni okvir ne definira jasno period u kojem je potrebno provesti sanaciju niti jasno propisuje metodu prema kojoj bi se sanacija trebala provesti.

Nadalje, kako je objašnjeno u nastavku, odlagalište ima potencijal, iako ograničen, za komercijalnu upotrebu kao sirovina u građevinarstvu te Grupa također razmatra mogućnost potencijalnog produljenja roka za sanaciju. Sukladno navedenom, osim preliminarne procijene relevantnih stručnjaka Grupa nije pripremila detaljan plan sanacije niti priznala rezervaciju za sanaciju.

Ograničenja vezana uz procjenu troškova sanacije i zatvaranja

Prema trenutno važećem Zakonu o održivom gospodarenju otpadom, fosfogips spada u kategoriju neopasnog otpada te za njegovo odlaganje Grupa posjeduje dozvole izdane od Ministarstva zaštite okoliša. S obzirom na tip odlagališta, trenutno su na raspolaganju tri modela, odnosno, varijante sanacije i zatvaranja čiji odabir naposljetku ovisi i o odlukama resornih ministarstava, a što u konačnici uvjetuje i visinu troškova sanacije:

- *Varijanta 1*

Ova varijanta primijenjena je na pojedinim odlagalištima u Europi i svijetu i zahtjevnija je i u pogledu veće količine gline i supstrata, postavljanja folije i potrebnih financijskih sredstava.

- *Varijanta 2*

Ova varijanta izrađena je na temelju znanstvenog istraživanja prikazanog u elaboratu „Postupno ozelenjivanje odlagališta fosfogipsa“ i povoljnija je jer izostaje postavljanje folije i nanošenje značajne količine gline i supstrata.

- *Varijanta 3*

Ova varijanta ne predviđa zatvaranje odlagališta nego uporabu fosfogipsa kao sirovine u cestogradnji, građevinarstvu, poljoprivredi i drugim djelatnostima dok bi troškovi sanacije zemljišta pri tome bili znatno manji.

Uprava procjenjuje, s obzirom na sve povezane nedorečenosti postojeće regulative, da je u ovom trenutku najizvjesnija varijanta 3. Procijenjene troškove sanacije zemljišta nije jednostavno za procijeniti

Sudski sporovi

Postoji određeni broj pokrenutih pravnih postupaka protiv Grupe u manjim iznosima, kao i onih koje je Grupa pokrenulo protiv trećih strana. Uprava vjeruje da po osnovi sudskih postupaka u tijeku neće nastati značajni troškovi iznad onih koji se rezervirani na datum izvještavanja kako je prikazano u bilješki 24.

Petrokemija d.d. i ovisna društva

Bilješke (nastavak)

30 Događaji nakon izvještajnog razdoblja

Od 31. prosinca 2017. godine do dana odobrenja ovih financijskih izvještaja nisu nastali nikakvi poslovni događaji ili transakcije koji bi imali značajan utjecaj na financijske izvještaje na dan ili za razdoblje tada završeno ili da su od takvog značaja za poslovanje Društva da bi zahtijevala objavu u bilješkama uz financijske izvještaje.


31 Odobrenje financijskih izvještaja

Financijske izvještaje usvojila je Uprava i odobrila njihovo izdavanje 30. travnja 2018. godine.

Đuro Popijač
Predsjednik Uprave



Davor Žmegač
Član Uprave



Petrokemija d.d.
NADZORNI ODBOR

Broj: 4/2018.

Kutina, 30.04. 2018.

Na osnovu članka 21. Statuta Petrokemije d.d. i članka 300.c i 300.d Zakona o trgovačkim društvima, na sjednici 13/2018. održanoj dana 30.04. 2018. godine Nadzorni odbor Petrokemije d.d. donio je

ODLUKU
O DAVANJU SUGLASNOSTI NA KONSOLIDIRANE FINACIJSKE IZVJEŠTAJE ZA 2017.
GODINU

I

Nakon pregleda konsolidiranih godišnjih finacijskih izvještaja Nadzorni odbor Petrokemije d.d. daje suglasnost na Konsolidirane godišnje finacijske izvještaje Grupe Petrokemija d.d. za 2017. godinu.

Davanjem suglasnosti iz prethodnog stavka smatra se da su Uprava i Nadzorni odbor utvrdili ove konsolidirane finacijske izvještaje.

Uprava i Nadzorni odbor uputit će informaciju o ovako utvrđenim konsolidiranim finacijskim izvještajima Glavnoj skupštini.

II

Konsolidirane godišnje finacijske izvještaje na koje se odnosi suglasnost iz točke I čine:

- Konsolidirana Bilanca
- Konsolidirani Račun dobiti i gubitka
- Konsolidirani Izvještaj o novčanom tijeku
- Konsolidirani Izvještaj o promjenama kapitala
- Bilješke uz konsolidirane finacijske izvještaje
- Godišnje izvješće Grupe i konsolidirani finacijski izvještaji za 2017. godinu - Izvješće neovisnog revizora dioničarima društva Petrokemija d.d. s bilješkama

III

Konsolidirana Bilanca bilježi aktivu i pasivu u vrijednosti od **1.076.479.814,72 HRK.**


Konsolidirani gubitak u poslovanju Grupe Petrokemija d.d. za 2017. godinu iznosi **242.751.528,16 HRK.**

Izvještaji iz točke II. priloženi su ovoj Odluci i njezin su sastavni dio.

IV

Ova Odluka stupa na snagu danom donošenja.

Predsjednik Nadzornog odbora:



/Mijo Šepak/

Prilog 1.

Razdoblje izvještavanja:

01.01.2017.

do

31.12.2017.

Godišnji financijski izvještaj poduzetnika GFI-POD

Matični broj (MB): 03674223

Matični broj subjekta (MBS): 080004355

Osobni identifikacijski broj
(OIB): 24503685008

Tvrtka izdavateljica: PETROKEMIJA d.d.

Poštanski broj i mjesto: 44320

KUTINA

Ulica i kućni broj: Aleja Vukovar 4

Adresa e-pošte: fin@petrokemija.hrInternet adresa: www.petrokemija.hr

Šifra i naziv općine/grada: 220 KUTINA

Šifra i naziv županije: 3 SISAČKO-MOSLAVAČKA

Broj zaposlenih: 1.707

(krajem godine)

Konsolidirani izvještaj: DA

Šifra NKD-a: 20.15

Tvrtke subjekata konsolidacije (prema MSFI):

Sjedište:

MB:

PETROKEMIJA d.o.o.	NOVI SAD	08754608
LUKA ŠIBENIK d.o.o.	ŠIBENIK	03037525
PETROKEMIJA AGRO TRADE d.o.o.	KUTINA	4424085

Knjigovodstveni servis:

Osoba za kontakt: MARIĆ MARINA

(unosi se samo prezime i ime osobe za kontakt)

Telefon: 044 647 829

Telefaks: 044 682 795

Adresa e-pošte: marina.maric@petrokemija.hr

Prezime i ime: POPIJAČ ĐURO, ŽMEGAČ DAVOR

(osoba ovlaštene za zastupanje)

Dokumentacija za objavu:

1. Revidirani godišnji financijski izvještaji s revizorskim izvješćem
2. Izvještaj posloводства
3. Izjava osoba odgovornih za sastavljanje godišnjeg izvještaja,
4. Odluka nadležnog tijela (prijedlog) o utvrđivanju godišnjih financijskih izvještaja
5. Odluka o prijedlogu raspodjele dobiti ili pokriću gubitka

M.P.

(potpis osobe ovlaštene za zastupanje)

BILANCA
stanje na dan 31.12.2017.

Obveznik: GRUPA PETROKEMIJA			
Naziv pozicije	AOP oznaka	Prethodna godina (neto)	Tekuća godina (neto)
1	2	3	4
A) POTRAŽIVANJA ZA UPISANI A NEUPLAĆENI KAPITAL	001		
B) DUGOTRAJNA IMOVINA (003+010+020+029+033)	002	685.493.783	681.863.501
I. NEMATERIJALNA IMOVINA (004 do 009)	003	8.023.084	8.491.092
1. Izdaci za razvoj	004		
2. Koncesije, patenti, licencije, robne i uslužne marke, softver i ostala prava	005	4.487.689	3.088.056
3. Goodwill	006		
4. Predujmovi za nabavu nematerijalne imovine	007		
5. Nematerijalna imovina u pripremi	008	3.535.395	5.403.036
6. Ostala nematerijalna imovina	009		
II. MATERIJALNA IMOVINA (011 do 019)	010	677.172.585	673.016.860
1. Zemljište	011	48.506.703	48.712.614
2. Građevinski objekti	012	224.445.550	207.105.451
3. Postrojenja i oprema	013	349.873.487	301.611.693
4. Alati, pogonski inventar i transportna imovina	014	16.734.517	18.299.523
5. Biološka imovina	015		
6. Predujmovi za materijalnu imovinu	016	99.731	4.841.543
7. Materijalna imovina u pripremi	017	36.330.588	89.074.432
8. Ostala materijalna imovina	018	1.182.009	3.371.604
9. Ulaganje u nekretnine	019		
III. DUGOTRAJNA FINACIJSKA IMOVINA (021 do 028)	020	7.537	7.536
1. Udjeli (dionice) kod povezanih poduzetnika	021		
2. Dani zajmovi povezanim poduzetnicima	022		
3. Sudjelujući interesi (udjeli)	023	7.537	7.536
4. Zajmovi dani poduzetnicima u kojima postoje sudjelujući interesi	024		
5. Ulaganja u vrijednosne papire	025		
6. Dani zajmovi, depoziti i slično	026		
7. Ostala dugotrajna financijska imovina	027		
8. Ulaganja koja se obračunavaju metodom udjela	028		
IV. POTRAŽIVANJA (030 do 032)	029	147.582	197.676
1. Potraživanja od povezanih poduzetnika	030		
2. Potraživanja po osnovi prodaje na kredit	031		
3. Ostala potraživanja	032	147.582	197.676
V. ODGOĐENA POREZNA IMOVINA	033	142.995	150.337
C) KRATKOTRAJNA IMOVINA (035+043+050+058)	034	538.923.822	394.547.931
I. ZALIHE (036 do 042)	035	401.673.944	288.644.481
1. Sirovine i materijal	036	205.011.823	115.470.877
2. Proizvodnja u tijeku	037	20.229.445	9.087.290
3. Gotovi proizvodi	038	164.942.675	162.787.924
4. Trgovačka roba	039	863.873	626.412
5. Predujmovi za zalihe	040	10.626.128	671.978
6. Dugotrajna imovina namijenjena prodaji	041		
7. Biološka imovina	042		
II. POTRAŽIVANJA (044 do 049)	043	79.156.010	70.842.783
1. Potraživanja od povezanih poduzetnika	044		
2. Potraživanja od kupaca	045	18.046.686	22.480.210
3. Potraživanja od sudjelujućih poduzetnika	046		
4. Potraživanja od zaposlenika i članova poduzetnika	047	6.931	8.350
5. Potraživanja od države i drugih institucija	048	35.586.861	47.134.233
6. Ostala potraživanja	049	25.515.532	1.219.990
III. KRATKOTRAJNA FINACIJSKA IMOVINA (051 do 057)	050	33.632.160	5.749.727
1. Udjeli (dionice) kod povezanih poduzetnika	051		
2. Dani zajmovi povezanim poduzetnicima	052		
3. Sudjelujući interesi (udjeli)	053		
4. Zajmovi dani poduzetnicima u kojima postoje sudjelujući interesi	054		
5. Ulaganja u vrijednosne papire	055		
6. Dani zajmovi, depoziti i slično	056	33.632.160	5.749.727
7. Ostala financijska imovina	057		
IV. NOVAC U BANCI I BLAGAJNI	058	24.461.708	29.310.940
D) PLAĆENI TROŠKOVI BUDUĆEG RAZDOBLJA I OBRAČUNATI PRIHODI	059	290.489	68.383
E) UKUPNO AKTIVA (001+002+034+059)	060	1.224.708.094	1.076.479.815
F) IZVANBILANČNI ZAPISI	061	1.335.568.822	740.969.603

PASIVA			
A) KAPITAL I REZERVE (063+064+065+071+072+075+078)	062	45.530.557	-195.341.805
I. TEMELJNI (UPISANI) KAPITAL	063	386.135.400	42.903.930
II. KAPITALNE REZERVE	064	-200.000	3.923.969
III. REZERVE IZ DOBITI (066+067-068+069+070)	065	0	-11.600
1. Zakonske rezerve	066		
2. Rezerve za vlastite dionice	067		
3. Vlastite dionice i udjeli (odbitna stavka)	068		11.600
4. Statutarne rezerve	069		
5. Ostale rezerve	070		
IV. REVALORIZACIJSKE REZERVE	071		
V. ZADRŽANA DOBIT ILI PRENESENI GUBITAK (073-074)	072	-256.156.639	-2.375.151
1. Zadržana dobit	073		
2. Preneseni gubitak	074	256.156.639	2.375.151
VI. DOBIT ILI GUBITAK POSLOVNE GODINE (076-077)	075	-87.944.250	-242.751.528
1. Dobit poslovne godine	076		
2. Gubitak poslovne godine	077	87.944.250	242.751.528
VII. MANJINSKI INTERES	078	3.696.046	2.968.575
B) REZERVIRANJA (080 do 082)	079	12.979.471	20.866.586
1. Rezerviranja za mirovine, otpremnine i slične obveze	080	12.134.011	12.558.732
2. Rezerviranja za porezne obveze	081		
3. Druga rezerviranja	082	845.460	8.307.854
C) DUGOROČNE OBVEZE (084 do 092)	083	365.716.220	506.441.080
1. Obveze prema povezanim poduzetnicima	084		
2. Obveze za zajmove, depozite i slično	085	95.833.333	1.455.436
3. Obveze prema bankama i drugim financijskim institucijama	086	269.882.887	504.985.644
4. Obveze za predujmove	087		
5. Obveze prema dobavljačima	088		
6. Obveze po vrijednosnim papirima	089		
7. Obveze prema poduzetnicima u kojima postoje sudjelujući interesi	090		
8. Ostale dugoročne obveze	091		
9. Odgođena porezna obveza	092		
D) KRATKOROČNE OBVEZE (094 do 105)	093	730.643.023	676.563.112
1. Obveze prema povezanim poduzetnicima	094		
2. Obveze za zajmove, depozite i slično	095	225.163.666	182.030.213
3. Obveze prema bankama i drugim financijskim institucijama	096	52.663.832	126.656.256
4. Obveze za predujmove	097	136.968.706	78.255.286
5. Obveze prema dobavljačima	098	289.065.019	264.758.956
6. Obveze po vrijednosnim papirima	099		
7. Obveze prema poduzetnicima u kojima postoje sudjelujući interesi	100		
8. Obveze prema zaposlenicima	101	11.481.299	11.204.086
9. Obveze za poreze, doprinose i slična davanja	102	8.237.051	7.968.864
10. Obveze s osnove udjela u rezultatu	103		
11. Obveze po osnovi dugotrajne imovine namijenjene prodaji	104		
12. Ostale kratkoročne obveze	105	7.063.450	5.689.451
E) ODGOĐENO PLAĆANJE TROŠKOVA I PRIHOD BUDUĆEGA RAZDOBLJA	106	69.838.823	67.950.842
F) UKUPNO – PASIVA (062+079+083+093+106)	107	1.224.708.094	1.076.479.815
G) IZVANBILANČNI ZAPISI	108	1.335.568.822	740.969.603
DODATAK BILANCI (popunjava poduzetnik koji sastavlja konsolidirani godišnji financijski izvještaj)			
A) KAPITAL I REZERVE			
1. Pripisano imateljima kapitala matice	109	41.834.511	-198.310.380
2. Pripisano manjinskom interesu	110	3.696.046	2.968.575

Napomena 1.: Dodatak bilanci popunjavaju poduzetnici koji sastavljaju konsolidirane godišnje financijske izvještaje.

RAČUN DOBITI I GUBITKA
u razdoblju 01.01.2017. do 31.12.2017.

Obveznik: GRUPA PETROKEMIJA			
Naziv pozicije	AOP oznaka	Prethodna godina	Tekuća godina
1	2	3	4
I. POSLOVNI PRIHODI (112+113)	111	1.933.699.714	1.992.064.419
1. Prihodi od prodaje	112	1.853.436.176	1.946.363.143
2. Ostali poslovni prihodi	113	80.263.538	45.701.276
II. POSLOVNI RASHODI (115+116+120+124+125+126+129+130)	114	1.982.855.551	2.194.302.208
1. Promjene vrijednosti zaliha proizvodnje u tijeku i gotovih proizvoda	115	94.926.654	14.112.997
2. Materijalni troškovi (117 do 119)	116	1.510.804.940	1.696.601.048
a) Troškovi sirovina i materijala	117	1.442.558.679	1.617.076.511
b) Troškovi prodane robe	118	3.792.235	8.837.549
c) Ostali vanjski troškovi	119	64.454.026	70.686.988
3. Troškovi osoblja (121 do 123)	120	198.552.007	196.430.082
a) Neto plaće i nadnice	121	124.399.075	124.859.446
b) Troškovi poreza i doprinosa iz plaća	122	45.204.393	42.924.710
c) Doprinosi na plaće	123	28.948.539	28.645.926
4. Amortizacija	124	83.083.590	94.816.776
5. Ostali troškovi	125	71.398.765	87.191.218
6. Vrijednosno usklađivanje (127+128)	126	10.044.338	89.418.125
a) dugotrajne imovine (osim financijske imovine)	127	7.509.701	18.907.405
b) kratkotrajne imovine (osim financijske imovine)	128	2.534.637	70.510.720
7. Rezerviranja	129	14.045.257	15.731.962
8. Ostali poslovni rashodi	130	0	0
III. FINANCIJSKI PRIHODI (132 do 136)	131	7.035.939	17.424.346
1. Kamate, tečajne razlike, dividende i slični prihodi iz odnosa s povezanim poduzetnicima	132		
2. Kamate, tečajne razlike, dividende, slični prihodi iz odnosa s nepovezanim poduzetnicima i drugim osobama	133	7.035.939	17.424.346
3. Dio prihoda od pridruženih poduzetnika i sudjelujućih interesa	134		
4. Nerealizirani dobiti (prihodi) od financijske imovine	135		
5. Ostali financijski prihodi	136		
IV. FINANCIJSKI RASHODI (138 do 141)	137	45.490.185	57.931.158
1. Kamate, tečajne razlike i drugi rashodi s povezanim poduzetnicima	138		
2. Kamate, tečajne razlike i drugi rashodi iz odnosa s nepovezanim poduzetnicima i drugim osobama	139	45.490.185	54.111.500
3. Nerealizirani gubici (rashodi) od financijske imovine	140		
4. Ostali financijski rashodi	141		3.819.658
V. UDIO U DOBITI OD PRIDRUŽENIH PODUZETNIKA	142		
VI. UDIO U GUBITKU OD PRIDRUŽENIH PODUZETNIKA	143		
VII. IZVANREDNI - OSTALI PRIHODI	144		
VIII. IZVANREDNI - OSTALI RASHODI	145		
IX. UKUPNI PRIHODI (111+131+142 + 144)	146	1.940.735.653	2.009.488.765
X. UKUPNI RASHODI (114+137+143 + 145)	147	2.028.345.736	2.252.233.366
XI. DOBIT ILI GUBITAK PRIJE OPOREZIVANJA (146-147)	148	-87.610.083	-242.744.601
1. Dobit prije oporezivanja (146-147)	149	0	0
2. Gubitak prije oporezivanja (147-146)	150	87.610.083	242.744.601
XII. POREZ NA DOBIT	151	334.167	6.927
XIII. DOBIT ILI GUBITAK RAZDOBLJA (148-151)	152	-87.944.250	-242.751.528
1. Dobit razdoblja (149-151)	153	0	0
2. Gubitak razdoblja (151-148)	154	87.944.250	242.751.528

DODATAK RDG-u (popunjavanje poduzetnik koji sastavlja konsolidirani godišnji financijski izvještaj)			
XIV. DOBIT ILI GUBITAK RAZDOBLJA			
1. Pripisana imateljima kapitala matice	155	-87.856.491	-242.673.090
2. Pripisana manjinskom interesu	156	-87.759	-78.438
IZVJEŠTAJ O OSTALOJ SVEOBUHVAATNOJ DOBITI (popunjavanje poduzetnik obveznik primjene MSFI-a)			
I. DOBIT ILI GUBITAK RAZDOBLJA (= 152)	157	-87.944.250	-242.751.528
II. OSTALA SVEOBUHVAATNA DOBIT/GUBITAK PRIJE POREZA (159 do 165)	158	257.000	0
1. Tečajne razlike iz preračuna inozemnog poslovanja	159	257.000	
2. Promjene revalorizacijskih rezervi dugotrajne materijalne i nematerijalne imovine	160		
3. Dobit ili gubitak s osnove ponovnog vrednovanja financijske imovine raspoložive za prodaju	161		
4. Dobit ili gubitak s osnove učinkovite zaštite novčanog toka	162		
5. Dobit ili gubitak s osnove učinkovite zaštite neto ulaganja u inozemstvu	163		
6. Udio u ostaloj sveobuhvatnoj dobiti/gubitku pridruženih poduzetnika	164		
7. Aktuarski dobici/gubici po planovima definiranih primanja	165		
III. POREZ NA OSTALU SVEOBUHVAATNU DOBIT RAZDOBLJA	166		
IV. NETO OSTALA SVEOBUHVAATNA DOBIT ILI GUBITAK RAZDOBLJA (158-166)	167	257.000	0
V. SVEOBUHVAATNA DOBIT ILI GUBITAK RAZDOBLJA (157+167)	168	-87.687.250	-242.751.528
DODATAK Izvještaju o ostaloj sveobuhvatnoj dobiti (popunjavanje poduzetnik koji sastavlja konsolidirani godišnji financijski izvještaj)			
VI. SVEOBUHVAATNA DOBIT ILI GUBITAK RAZDOBLJA			
1. Pripisana imateljima kapitala matice	169	-87.551.396	-242.673.080
2. Pripisana manjinskom interesu	170	-135.854	-78.438

IZVJEŠTAJ O NOVČANOM TIJEKU - Direktna metoda
u razdoblju 01.01.2017. do 31.12.2017.

Obveznik: GRUPA PETROKEMIJA			
Naziv pozicije	AOP oznaka	Prethodna godina	Tekuća godina
1	2	3	4
NOVČANI TIJEK OD POSLOVNIH AKTIVNOSTI			
1. Novčani primici od kupaca	001	1.992.655.657	1.946.951.251
2. Novčani primici od tantijema, naknada, provizija i sl.	002		
3. Novčani primici od osiguranja za naknadu šteta	003	6.914.953	27.446.652
4. Novčani primici s osnove povrata poreza	004	220.528.428	289.835.029
5. Ostali novčani primici	005	770.643	1.260.859
I. Ukupno novčani primici od poslovnih aktivnosti (001 do 005)	006	2.220.869.681	2.265.493.791
1. Novčani izdaci dobavljačima	007	2.069.461.529	2.053.325.285
2. Novčani izdaci za zaposlene	008	202.096.547	206.512.274
3. Novčani izdaci za osiguranje za naknade šteta	009	12.211.710	12.749.291
4. Novčani izdaci za kamate	010	46.054.098	41.838.198
5. Novčani izdaci za poreze	011	45.857.144	43.834.953
6. Ostali novčani izdaci	012	4.529.566	12.255.346
II. Ukupno novčani izdaci od poslovnih aktivnosti (007 do 012)	013	2.380.210.594	2.370.515.347
A1) NETO POVEĆANJE NOVČANOG TIJEKA OD POSLOVNIH AKTIVNOSTI (006-013)	014	0	0
A2) NETO SMANJENJE NOVČANOG TIJEKA OD POSLOVNIH AKTIVNOSTI (013-006)	015	159.340.913	105.021.556
NOVČANI TIJEK OD INVESTICIJSKIH AKTIVNOSTI			
1. Novčani primici od prodaje dugotrajne materijalne i nematerijalne imovine	016	1.728.206	6.095.570
2. Novčani primici od prodaje vlasničkih i dužničkih instrumenata	017		
3. Novčani primici od kamata*	018		
4. Novčani primici od dividendi*	019		
5. Ostali novčani primici od investicijskih aktivnosti	020		
III. Ukupno novčani primici od investicijskih aktivnosti (016 do 020)	021	1.728.206	6.095.570
1. Novčani izdaci za kupnju dugotrajne materijalne i nematerijalne imovine	022	106.342.374	93.268.403
2. Novčani izdaci za stjecanje vlasničkih i dužničkih financijskih instrumenata	023		11.600
3. Ostali novčani izdaci od investicijskih aktivnosti	024		
IV. Ukupno novčani izdaci od investicijskih aktivnosti (022 do 024)	025	106.342.374	93.280.003
B1) NETO POVEĆANJE NOVČANOG TIJEKA OD INVESTICIJSKIH AKTIVNOSTI (021-025)	026	0	0
B2) NETO SMANJENJE NOVČANOG TIJEKA OD INVESTICIJSKIH AKTIVNOSTI (025-021)	027	104.614.168	87.184.433
NOVČANI TIJEK OD FINACIJSKIH AKTIVNOSTI			
1. Novčani primici od izdavanja vlasničkih i dužničkih financijskih instrumenata	028		
2. Novčani primici od glavnice kredita, zadužnica, pozajmica i drugih posudbi	029	536.934.785	383.093.302
3. Ostali primici od financijskih aktivnosti	030		32.620.660
V. Ukupno novčani primici od financijskih aktivnosti (028 do 030)	031	536.934.785	415.713.962
1. Novčani izdaci za otplatu glavnice kredita i obveznica	032	257.941.089	213.914.164
2. Novčani izdaci za isplatu dividendi	033		
3. Novčani izdaci za financijski najam	034		
4. Novčani izdaci za otkup vlastitih dionica	035		
5. Ostali novčani izdaci od financijskih aktivnosti	036		4.744.578
VI. Ukupno novčani izdaci od financijskih aktivnosti (032 do 036)	037	257.941.089	218.658.742
C1) NETO POVEĆANJE NOVČANOG TIJEKA OD FINACIJSKIH AKTIVNOSTI (031-037)	038	278.993.696	197.055.220
C2) NETO SMANJENJE NOVČANOG TIJEKA OD FINACIJSKIH AKTIVNOSTI (037-031)	039	0	0
Ukupno povećanje novčanog tijeka (014 – 015 + 026 – 027 + 038 – 039)	040	15.038.615	4.849.231
Ukupno smanjenje novčanog tijeka (015 – 014 + 027 – 026 + 039 – 038)	041	0	0
Novac i novčani ekvivalenti na početku razdoblja	042	9.423.093	24.461.708
Povećanje novca i novčanih ekvivalenata	043	15.038.615	4.849.231
Smanjenje novca i novčanih ekvivalenata	044		
Novac i novčani ekvivalenti na kraju razdoblja	045	24.461.708	29.310.939

* Primici s osnove kamata i dividendi mogu se razvrstati kao i poslovne aktivnosti (MRS 7 Dodatak A)

IZVJEŠTAJ O PROMJENAMA KAPITALA

za razdoblje od 01.01.2017. do 31.12.2017.

Obveznik: GRUPA PETROKEMIJA			
Naziv pozicije	AOP oznaka	Prethodna godina	Tekuća godina
1	2	3	4
1. Upisani kapital	001	386.135.400	42.903.930
2. Kapitalne rezerve	002	-200.000	3.923.969
3. Rezerve iz dobiti	003		-11.600
4. Zadržana dobit ili preneseni gubitak	004	-256.156.639	-2.375.151
5. Dobit ili gubitak tekuće godine	005	-87.944.250	-242.751.528
6. Revalorizacija dugotrajne materijalne imovine	006		
7. Revalorizacija nematerijalne imovine	007		
8. Revalorizacija financijske imovine raspoložive za prodaju	008		
9. Ostala revalorizacija (pripisano manjinskom interesu)	009	3.696.046	2.968.575
10. Ukupno kapital i rezerve (AOP 001 do 009)	010	45.530.557	-195.341.805
11. Tečajne razlike s naslova neto ulaganja u inozemno poslovanje	011		
12. Tekući i odgođeni porezi (dio)	012		
13. Zaštita novčanog tijeka	013		
14. Promjene računovodstvenih politika	014		
15. Ispravak značajnih pogrešaka prethodnog razdoblja	015		
16. Ostale promjene kapitala	016		
17. Ukupno povećanje ili smanjenje kapitala (AOP 011 do 016)	017	0	0
17 a. Pripisano imateljima kapitala matice	018	41.834.511	-198.310.380
17 b. Pripisano manjinskom interesu	019	3.696.046	2.968.575

Stavke koje umanjuju kapital upisuju se s negativnim predznakom

Podaci pod AOP oznakama 001 do 009 upisuju se kao stanje na datum bilance