

NEREVIDIRANO
KONSOLIDIRANO



GODIŠNJE IZVJEŠĆE GRUPA PETROKEMIJA KUTINA

IZVJEŠĆE ZA RAZDOBLJE 1. – 12. 2017. GODINE
MEĐUIZVJEŠĆE ZA RAZDOBLJE 10. – 12. 2017. GODINE

NPK

KAN

UREA

PETROKEMIJAS

ASN

Kutina, veljača, 2018.



Uvod

U izvještajnom razdoblju 1. - 12. 2017. godine poslovno okruženje Grupe Petrokemija karakteriziraju dvije ključne pojave - pad prodajnih cijena mineralnih gnojiva uz istovremeni rast nabavne cijene prirodnog plina kao glavne sirovine. Unatoč nepovoljnim uvjetima u užem i širem gospodarskom okruženju, Petrokemija d.d. je u 2017. godini povećala proizvodnju za 11,5% i prodaju mineralnih gnojiva za 7,5%, uspoređeno s istim razdobljem prethodne godine. Povećanje prodaje na domaćem tržištu bilo je 10,1%, prodaja u regiji povećana je uz dodatne napore za 16,4%, dok je prodaja na udaljena tržišta, zbog visokih transportnih troškova i jake konkurencije velikih proizvođača te nižih prodajnih cijena smanjena za 5,7%. Povećanje prodaje na tržištima regije, i posebno domaćem tržištu, rezultat je usvojene prodajne strategije tijekom 2017. godine, a što kao jedan od pozitivnih rezultata ima jačanje konkurentne pozicije Petrokemije na domaćem tržištu i smanjenje uvoza mineralnih gnojiva u Republiku Hrvatsku od 33% u odnosu na prethodnu godinu.

Petrokemija d.d. odgovorila je u 2017. godini samo s djelomičnim uspjehom izazovima krize niskih cijena mineralnih gnojiva, koja već treću godinu pritišće europske proizvođače, a na lokalnom i regionalnom planu poremećajima koje je u lancu poljoprivrede i proizvodnje hrane otvorila kriza u koncernu Agrokor. Održan je kontinuitet proizvodnje i opskrbe tržišta, kako se ne bi ugrozio proces restrukturiranja Društva, ali su financijski učinci nepovoljni zbog neravnoteže ulazno – izlaznih cijena i zbog održanja likvidnosti relativno visoke prodaje na cjenovno najnepovoljnijim prekomorskim tržištima.

Nakon dužeg razdoblja priprema i u ograničenim uvjetima financiranja investicija u modernizaciju i povećanje energetske učinkovitosti, u izvještajnom razdoblju realizirana je i investicija u dugo najavljivani novi proizvod „PetroBlue – Ad Blue®“, koji se koristi kao dodatak gorivima suvremenih dizelskih motora u cilju sprječavanja emisije NOx prema zahtjevima Euro 5 i 6 norme, a s gledišta Društva povećava se tržišna prilagodljivost, jer se dio proizvodnje mineralnog gnojiva urea usmjerava na segment tržišta koji nije vezan za poljoprivredu. Osim toga, provedeni su značajni investicijski radovi na postrojenju za proizvodnju AS/ASN-a, kako bi se poboljšala tehničko tehnološka kondicija i sigurnost proizvodnje.



Uvod (nastavak)

U tržišnoj poziciji i dalje su nazočni nepovoljni utjecaji koncerna Agrokor na domaćem tržištu i regiji. Poznato je da je koncern Agrokor, kao organizator poljoprivredne proizvodnje najznačajniji pojedinačni činitelj u cjelovitom lancu stvaranja vrijednosti od ratarske proizvodnje do prerađivačke industrije i lanca distribucije hrane, tako da se njegovi problemi posljedično preslikavaju i na brojne proizvođače hrane različitog profila i veličine, od obiteljskih poljoprivrednih gospodarstava pa do velikih sustava. Iako u regiji nema tako veliki značaj, poremećaj u poslovanju koncerna Agrokor imao je utjecaja i na kupce mineralnih gnojiva i na tržištima susjednih zemalja, prije svega Slovenije, Bosne i Hercegovine i Srbije.

Proizvođači mineralnih gnojiva u Europi pod snažnim su pritiskom konkurencije velikih svjetskih proizvođača koji imaju komparativnu prednost jeftinih izvora sirovina, od prirodnog plina do sirovih fosfata, kalijevog klorida i sumpora. U tim uvjetima, uspješni europski proizvođači mineralnih gnojiva, koji su u prethodnoj dekadi iskoristili povoljan trend za modernizaciju postrojenja i restrukturiranje, ostvarili su pad dobiti, dok je Petrokemija d.d. koja se godinama bori kako bi održala kontinuitet poslovanja i u stanju je niže tehnološke i energetske učinkovitosti od europskih konkurenata, nužno iskazala gubitak na razini od 7,4% ukupnih prihoda. Najznačajniji negativan čimbenik u nastanku gubitka je visoka nabavna cijena prirodnog plina, koja je za Petrokemiju d.d. viša oko 20% od konkurencije, dijelom zbog uvjeta u definiranju nabavne cijene (dobavljači su ujedno i najveći kreditori Društva), a dijelom i zbog izuzetno visokih troškova transporta plina, koji su među najvišima u EU.

Nakon višegodišnjih pokušaja promjene vlasničke strukture i privlačenja u strukturu vlasništva velikih investitora, koji se nalaze u lancu stvaranja vrijednosti - od proizvodnje i trgovanja prirodnim plinom do logistike prodaje mineralnih gnojiva krajnjim korisnicima, sadašnji vlasnici izvršili su tijekom izvještajnog razdoblja obimne i cjelovite pripreme za provođenje procesa privatizacije i otvaranje novog razvojnog ciklusa Društva u kojem bi se iskoristili svi njegovi sadašnji potencijali – od povoljne lokacije, solidno održavanih proizvodnih i logističkih sustava, pa do stručne radne snage.



Uvod (nastavak)

Nedostajući financijski potencijal, koji se očituje u nemogućnosti promjene poslovnog modela i brze prilagodbe stalnim tržišnim promjenama, trebao bi se u 2018. godini riješiti iz trajnih izvora kapitala i novog upravljačkog modela budućih investitora. Odobreni krediti od strane HBOR-a i poslovnih banaka u 2016. i 2017. godini poslužili su premošćenju novčanog jaza prenesenog iz prethodnih godina, a dokapitalizacija bi trebala stvoriti preduvjete za uravnotežen model financiranja modernizacije postrojenja i ulaganja u veću učinkovitosti svih procesa u Društvu.

U izvještajnom razdoblju provedena je opsežna dubinska analiza poslovanja od strane više zainteresiranih investitora, prikupljene su ponude potencijalnih investitora, a u vrijeme objave ovih Izvješća u tijeku su pregovori većinskog vlasnika i potencijalnih investitora u pogledu konačnog utvrđivanja međusobnih obveza te sadržaja međuvlasničkog ugovora kojim bi se definirao budući model poslovanja Petrokemije d.d.

Nakon završetka postupka privatizacije Društva, očekuje se da bi Država (odnosno CERP), ostala u poziciji jednog od dioničara, ali bez dominantne pozicije u strukturi vlasništva i upravljačkih prava.



Ključni pokazatelji Grupe Petrokemija za 1. - 12. 2017.

- ❑ Gubitak u poslovanju 146,9 milijuna kuna (isto razdoblje 2016. godine – 87,6 milijuna gubitka),
- ❑ Gubitak iz poslovnih odnosa 106,4 milijuna kuna, gubitak iz financijskih odnosa 40,5 milijuna kuna,
- ❑ Dobit prije kamata, poreza i amortizacije (EBITDA) -11,6 milijuna kuna negativna,
- ❑ Ostvareni ukupni prihodi Grupe Petrokemija 2.009,5 milijuna kuna, 3,5% više od istog razdoblja prošle godine,
- ❑ Ostvarena proizvodnja mineralnih gnojiva 1.192 tisuće tona, 11,5% veća od ostvarenja u istom razdoblju 2016. godine,
- ❑ U odnosu na isto razdoblje 2016. godine, proizvodnja NPK-a mineralnih gnojiva veća je za 16,2%, proizvodnja Uree veća je za 18,1%, a ostvarena proizvodnja KAN-a veća je za 2,9%,
- ❑ Iskorištenje sadašnjeg instaliranog proizvodnog kapaciteta postrojenja 93,0%,
- ❑ Ostvarenje prodaje mineralnih gnojiva 1.167,1 tisuća tona, veća količinska prodaja 7,5% od ostvarenja u istom razdoblju prethodne godine,
- ❑ Udjel količinske prodaje mineralnih gnojiva na domaćem tržištu je 27,2%,
- ❑ Domaća prodaja 316,9 tisuće tona, dok je u izvozu prodano 850,2 tisuća tona mineralnih gnojiva ,
- ❑ Kapital i rezerve na 31.12.2017. godine Petrokemija Grupe negativni – 99,5 milijuna,
- ❑ Ostvarena razina ulaganja u investicije od 103,3 milijuna kuna,
- ❑ Zaposleno na 31.12.2017. godine Petrokemija d.d. 1.572 radnika, a u Grupi Petrokemija 1.707 radnika.



Izvješće Uprave o stanju Petrokemija Grupe za 1. – 12. 2017. godine

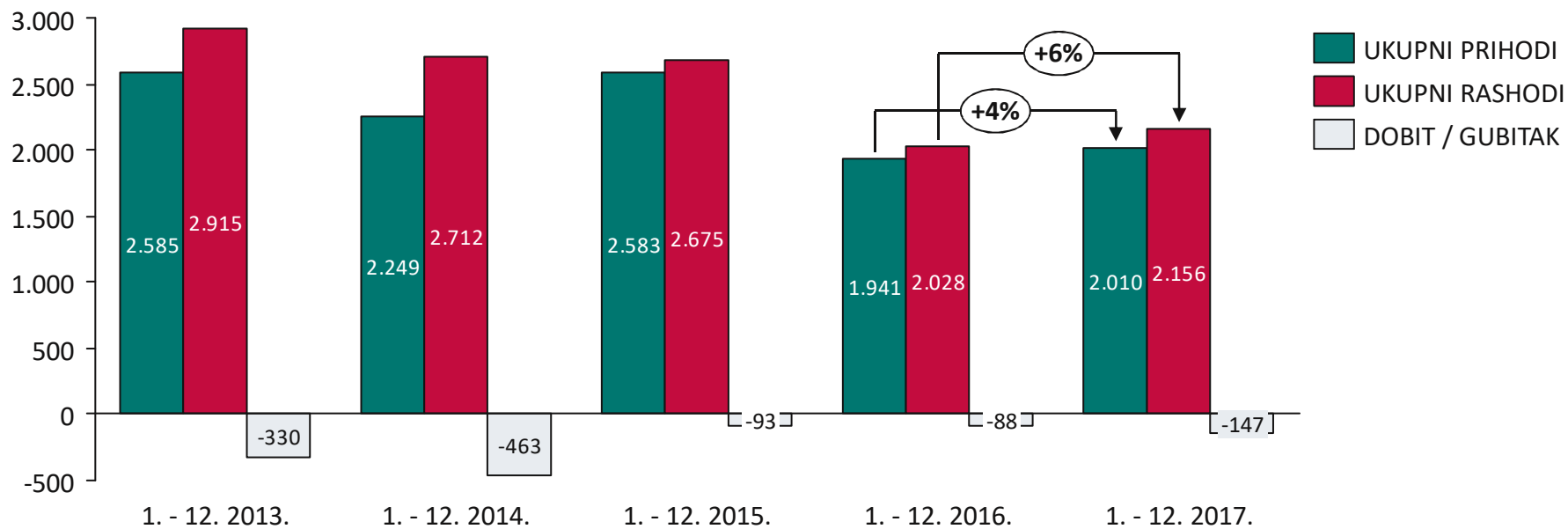
- ❑ U razdoblju 1. – 12. 2017. godine Petrokemija Grupa ostvarila je ukupne prihode 2.009,5 milijuna kuna, ukupne rashode od 2.156,4 milijuna kuna te je iskazala gubitak u poslovanju od 146,9 milijuna kuna ili 7,3% od ukupnih prihoda,
- ❑ Veća količinska prodaja mineralnih gnojiva 7,5%, a prosječne prodajne cijene niže 3,0% u odnosu na isto razdoblje 2016. godine
- ❑ U strukturi prihoda Petrokemije d.d. domaća prodaja čini 30,6% ili 610,6 milijuna kuna, što je 5,1% više u odnosu na 2016., dok izvoz čini 66,3% ili 1.322,8 milijuna kuna, što je 4,6% više u odnosu na 2016. godinu,
- ❑ Asortimanski veće ostvarenje prodaje u 2017. godini, u odnosu na 2016. godinu, ostvareno je kod uree za 14,4%, kod skupine gnojiva KAN (KAN+AN+UAN+AS/ASN) manja je za 3,9%, dok je kod NPK mineralnih gnojiva ostvareno povećanje od 18,1%,
- ❑ Domaća prodaja mineralnih gnojiva za 10,1% veća od ostvarenja u 2016. godini,
- ❑ Prodaja mineralnih gnojiva u izvozu za 6,6% veća od ostvarenja u 2016. godini,
- ❑ Količinska prodaja glinarskih proizvoda i tekućih gnojiva 37,9% veća od ostvarenja u 2016. godine,
- ❑ Ostvarena prosječna cijena prirodnog plina (bez troškova transporta) 10,1% viša u kunama u odnosu na 2016. godinu, a 13,9% viša u USD, prosječni trošak transporta prirodnog plina niži 22,4%, u skladu s tarifom o troškovima transporta od 1.4.2017. godine,
- ❑ Pokazatelji likvidnosti Petrokemija Grupe ispod su preporučene vrijednosti, približno na razini prethodne godine (negativan radni kapital 31.12.2017. godine **-281** milijuna kuna, na 31.12.2016. godine **-262** milijuna kuna),
- ❑ Kratkoročna imovina manja u odnosu na kraj 2016. godine za 13,9%, a kratkoročne obveze manje za 7,0%,
- ❑ Pokazatelji financijske stabilnosti i zaduženosti ispod preporučenih vrijednosti, pokazatelj vlastitog financiranja negativan, kapital negativan na razini **-99,5** milijuna kuna.



Račun dobiti i gubitka Petrokemija Grupe 2013. - 2017. godine

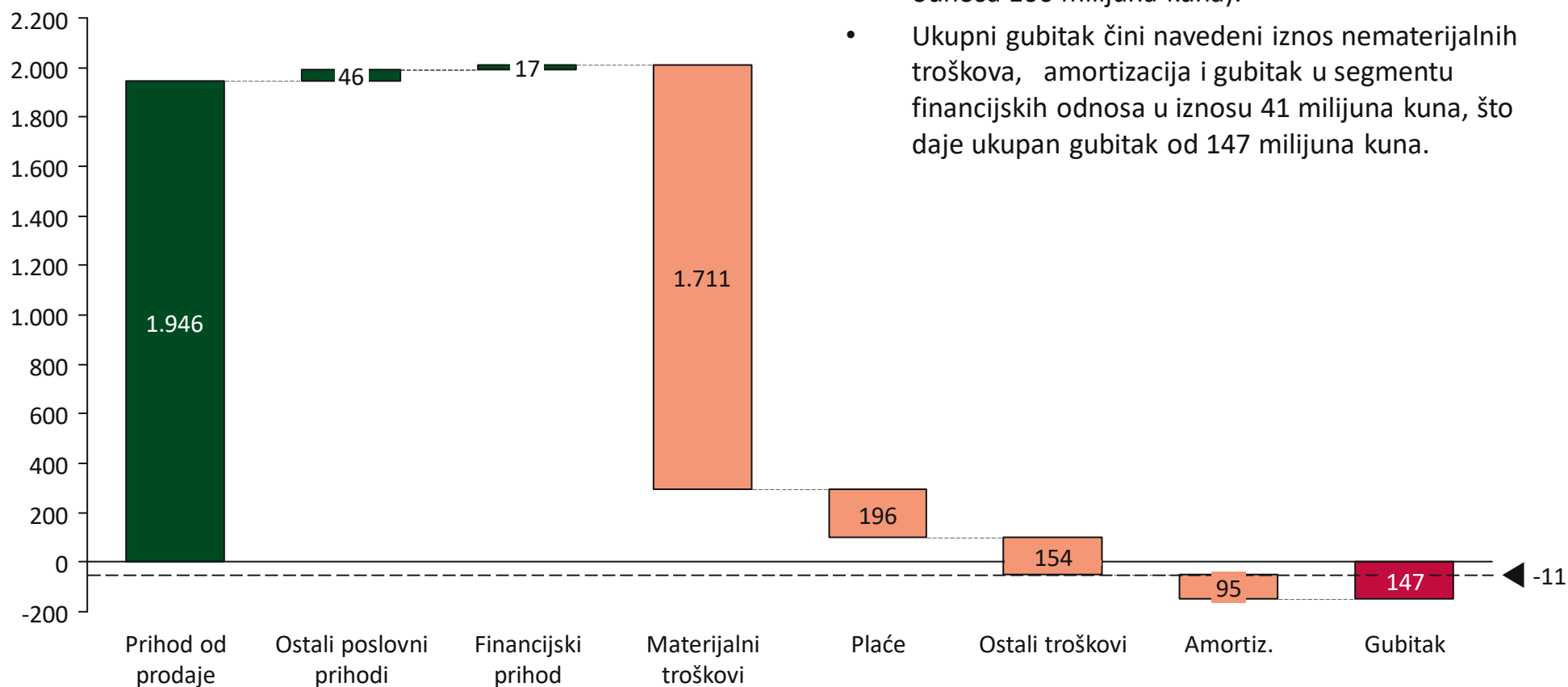
■ Ukupni prihodi	2.009,5 milijuna kuna,
■ Ukupni rashodi	2.156,4 milijuna kuna,
■ Gubitak	146,9 milijuna kuna,
■ EBITDA	-11,6 milijuna kuna,
■ EBITDA marža (%)	-0,6 %.

Milijuna kuna



Struktura prihoda i rashoda Petrokemija Grupe 1. - 12. 2017. godine

Milijuna kuna



- Ostvarenim poslovnim prihodima u izvještajnom razdoblju pokriveni su gotovo svi operativni troškovi, osim 11 milijuna ostalih nematerijalnih troškova i 95 milijuna kuna amortizacije (gubitak iz poslovnih odnosa 106 milijuna kuna).
- Ukupni gubitak čini navedeni iznos nematerijalnih troškova, amortizacija i gubitak u segmentu financijskih odnosa u iznosu 41 milijuna kuna, što daje ukupan gubitak od 147 milijuna kuna.



Ostvareni financijski rezultati društava kćeri za 1. – 12. 2017. godine

- U periodu 1. - 12.2017. godine Petrokemija Novi Sad d.o.o. poslovala je s dobiti, a Luka Šibenik d.o.o. i Petrokemija Agro Trade d.o.o. poslovale su s gubitkom.

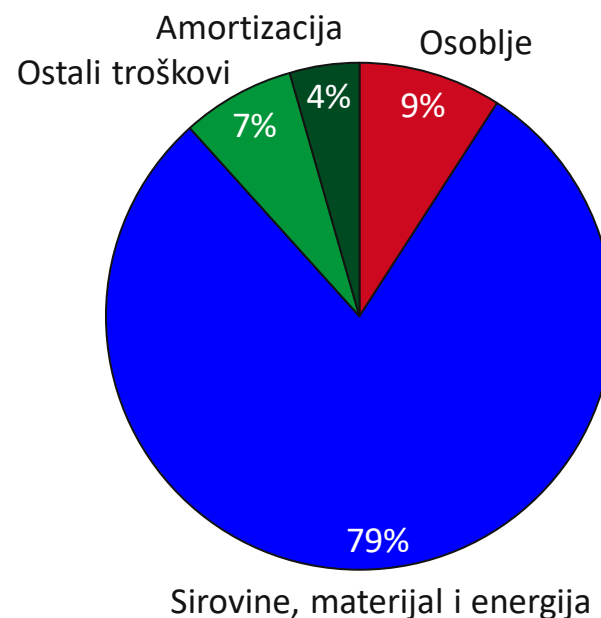
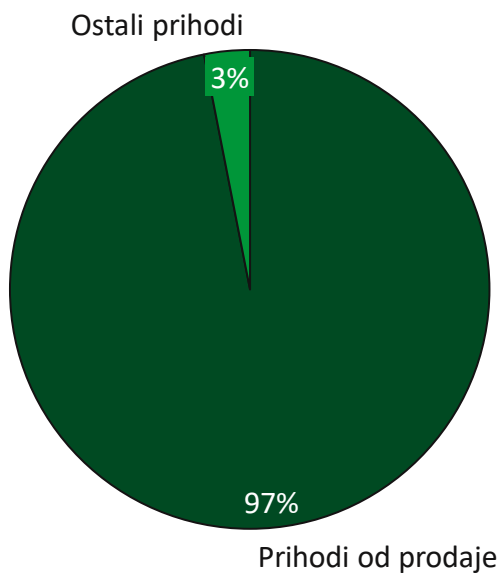
(000 kuna)

Opis	Petrokemija Novi		Petrokemija Agro
	Sad d.o.o.	Luka Šibenik d.o.o.	Trade d.o.o.
1	3	5	6
UKUPNI PRIHODI	44.295	24.128	1.200
UKUPNI RASHODI	44.008	24.522	1.221
<i>U tome:</i>			
<i>Materijalni troškovi</i>	42.771	6.330	1.201
<i>Amortizacija</i>	12	971	17
<i>Troškovi osoblja</i>	600	11.951	0
<i>Ostalo</i>	625	5.270	3
BRUTO DOBIT / GUBITAK	287	-394	-21



Struktura prihoda i rashoda 1. - 12. 2017.

- U razdoblju 1. – 12. 2017. godine Petrokemija d.d. je ostvarila 31% prihoda na domaćem, 66% u izvozu, a financijski i ostali prihodi činili su 3% ukupnih prihoda. Na razini Grupe Petrokemija 97% prihoda čine prihodi od prodaje proizvoda i usluga, a 3% ostali prihodi.
- U strukturi ukupnih rashoda dominantnih 79% čine troškovi sirovina, materijala i energije, troškovi osoblja činili su 9%, dok svi ostali troškovi čine preostalih 12%.





Ključni financijski pokazatelji Grupe Petrokemija za 1. - 12. 2017. godine

(u 000 kuna)

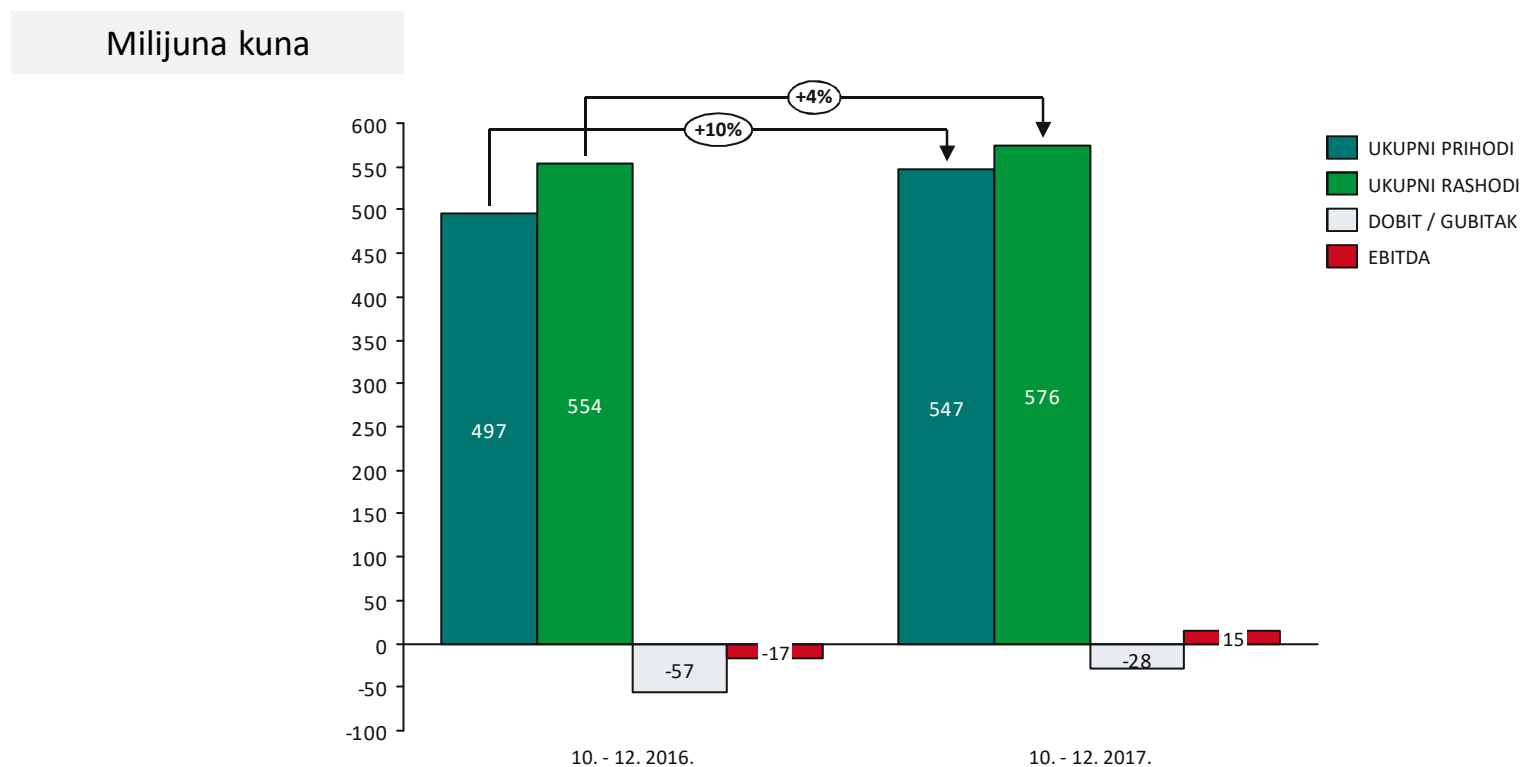
	1. - 12. 2017.	1. - 12. 2016.	Razlika	% promjene
Poslovni prihodi	1.992.064	1.933.700	58.364	3,02%
Poslovni rashodi	2.098.510	1.982.856	115.654	5,83%
EBITDA *	-11.628	33.928	-45.556	-134,27%
Amortizacija	94.817	83.084	11.733	14,12%
Neto financijski prihodi/(rashodi)	-40.507	-38.454	-2.053	5,34%
Neto izvanredni prihodi/(rashodi)	0	0		
Dobit/gubitak prije oporezivanja	-146.952	-87.610	-59.342	67,73%
	31.12.2017.	31.12.2016.		
Dugotrajna imovina	700.661	685.494	15.167	2,21%
Kratkotrajna imovina	464.111	539.215	-75.104	-13,93%
Kapital i rezerve	-99.549	45.530	-145.079	-318,64%
Dugoročne obveze + rezerviranja	519.807	378.696	141.111	37,26%
Kratkoročne obveze + rezerviranja	744.514	800.483	-55.969	-6,99%

* Dobit prije kamata, poreza i amortizacije



Poslovni rezultati Petrokemija Grupe u razdoblju 10. – 12. 2017. godine

- U razdoblju 10. – 12. 2017. godine Petrokemija d.d. ostvarila je ukupne prihode 547,2 milijuna kuna, ukupne rashode od 575,6 milijuna kuna te je iskazala gubitak u poslovanju od 28,4 milijuna kuna.
- Na tromjesečnoj razini, ukupni prihodi veći su za 10% u odnosu na četvrto tromjesečje 2016.g., dok su ukupni rashodi veći za 4%. U istom razdoblju prethodne godine ostvareni gubitak bio je 56,8 milijuna kuna, a pokazatelj EBITDA -16,5 milijuna kuna.





Ključni financijski pokazatelji Petrokemija Grupe u razdoblju 10. – 12. 2017. godine

(u 000 kuna)

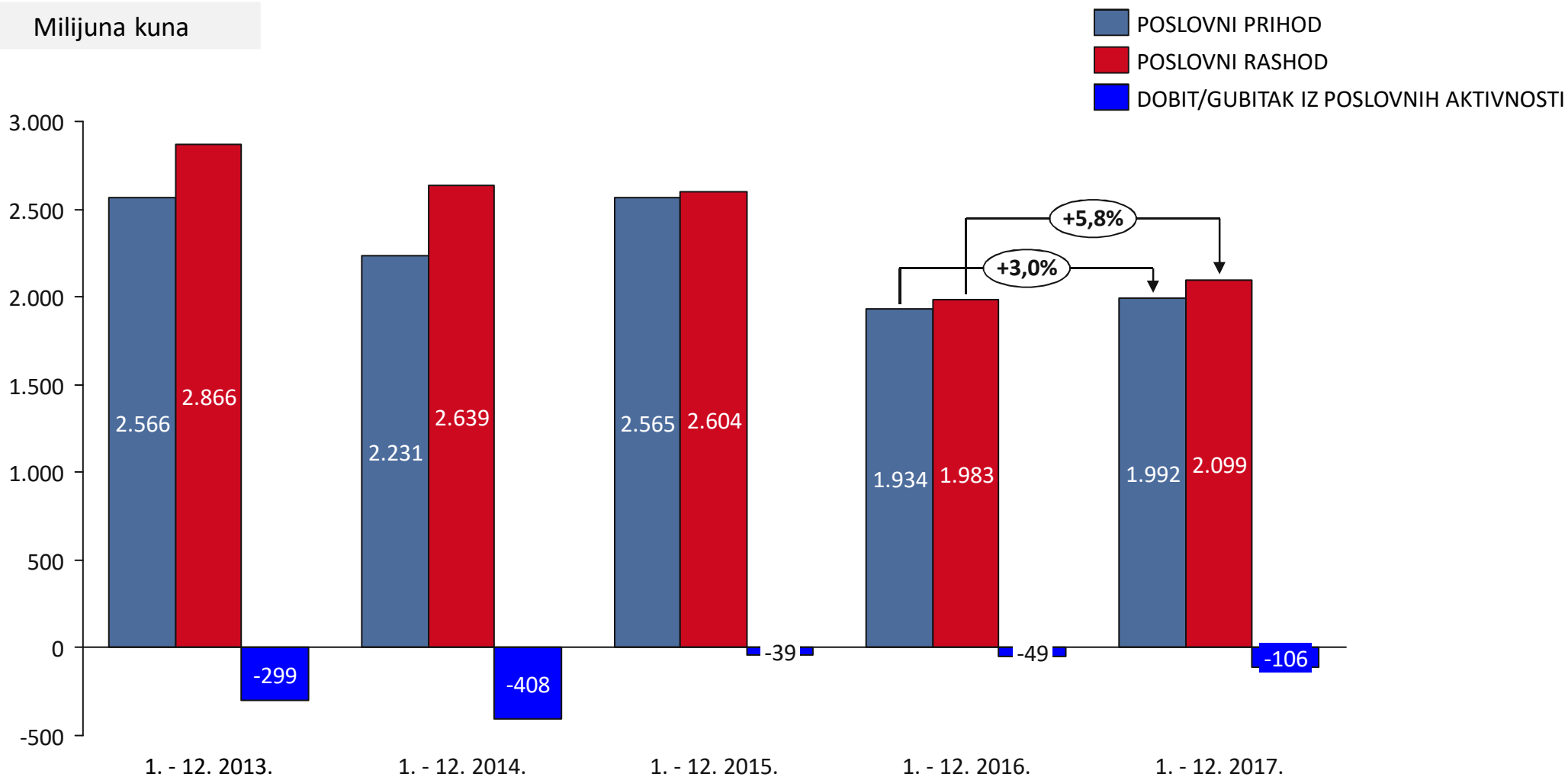
	1. - 09. 2017.	10. - 12. 2017.	1. - 12. 2017.
Poslovni prihodi	1.442.593	549.471	1.992.064
Poslovni rashodi	1.540.316	558.194	2.098.510
EBITDA *	-26.384	14.756	-11.628
Amortizacija	71.348	23.469	94.817
Neto financijski prihodi/(rashodi)	-20.870	-19.637	-40.507
Neto izvanredni prihodi/(rashodi)	0	0	0
Dobit/gubitak prije oporezivanja	-118.602	-28.361	-146.952

U četvrtom tromjesečju 2017. godine je ostvaren gubitak od 28,4 milijuna kuna.
Pokazatelj EBITDA iznosi 14,8 milijuna kuna.



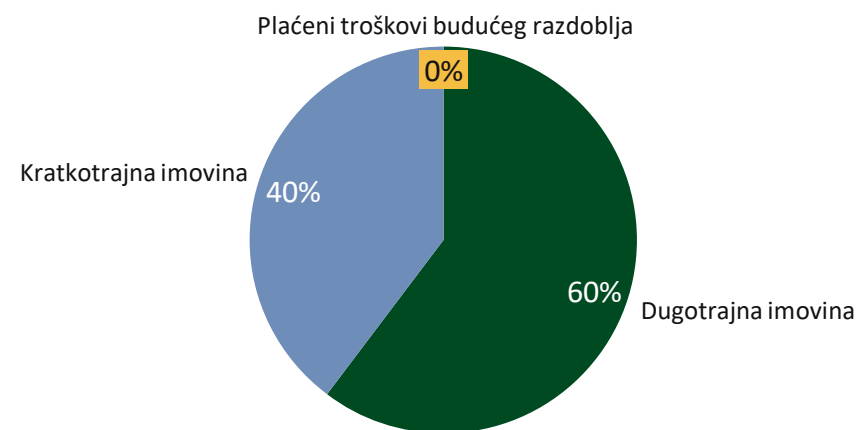
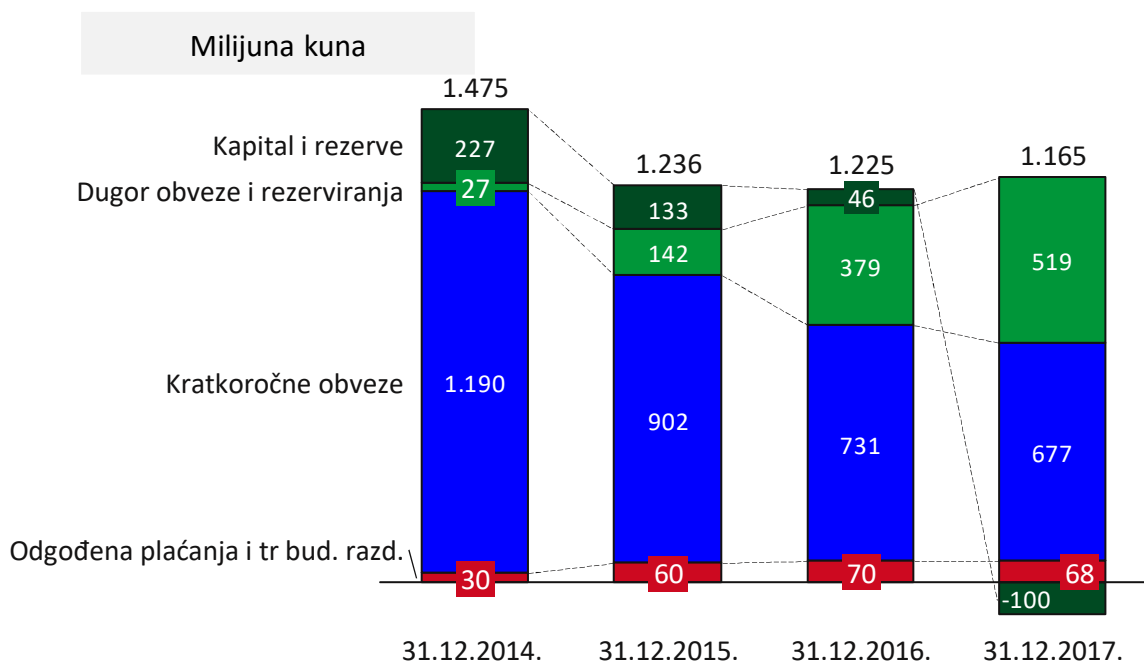
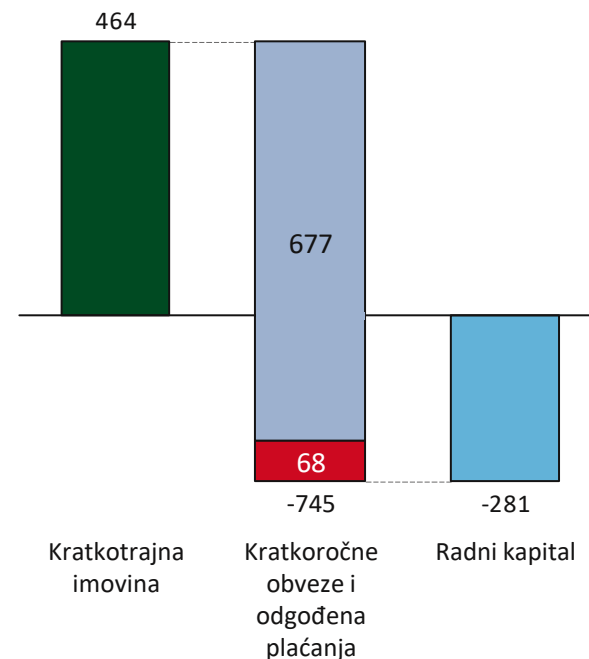
Dobit i gubitak iz poslovnih aktivnosti Petrokemija Grupe od 2013. - 2017. godine

Milijuna kuna

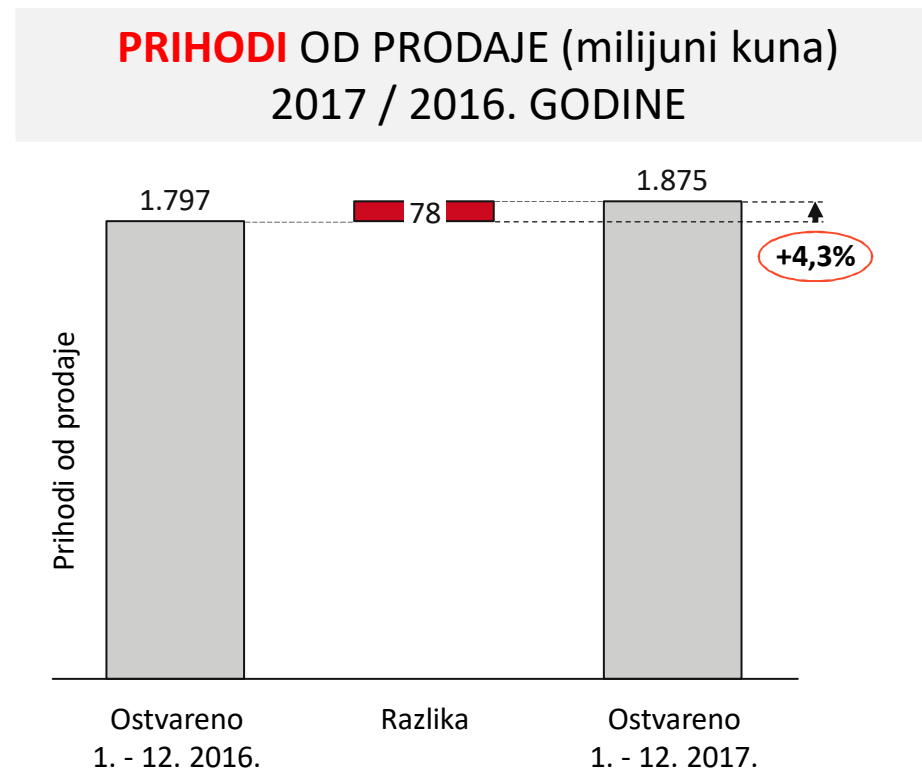
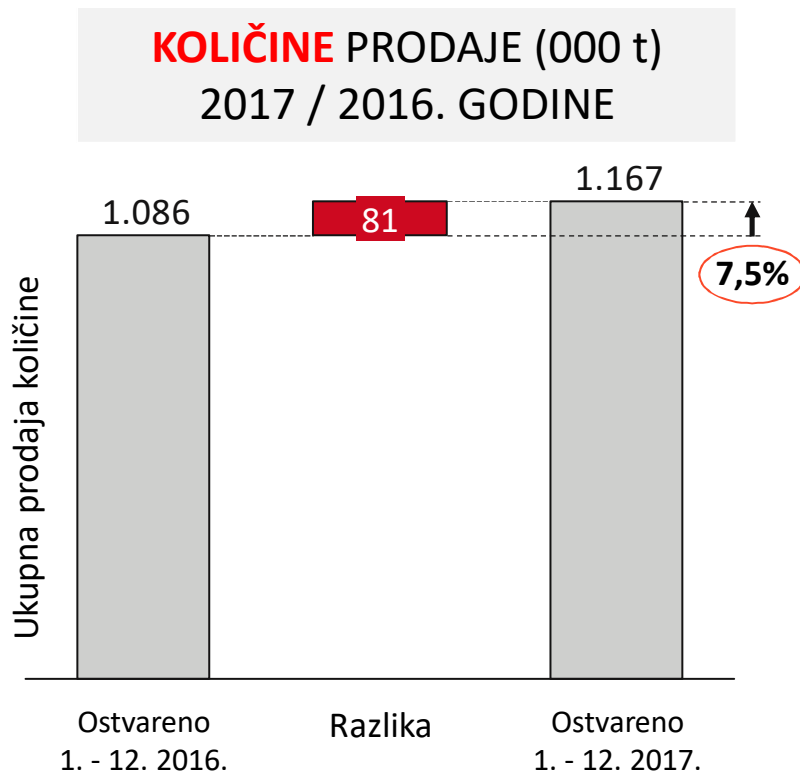


Struktura imovine i obveza Petrokemija Grupe na 31.12.2017. godine

- Na dan 31.12.2017. godine Petrokemija Grupa je imala 40% vrijednosti kratkotrajne i 60% dugotrajne imovine.
- Ostvareni gubitak i kašnjenje u provedbi dokapitalizacije imali su za posljedicu veće obveze od vrijednosti imovine, odnosno da je razina kapitala -99,5 milijuna kuna.
- U zaduženosti Grupe tijekom 2017. godine došlo je do promjene strukture i ročnosti. Smanjen je dug prema dobavljačima prirodnog plina, a povećana zaduženost prema bankama kroz dugoročne kredite HBOR-a i HPB-a te kratkoročni kredit ERSTE Banke.



Prodaja mineralnih gnojiva ukupno

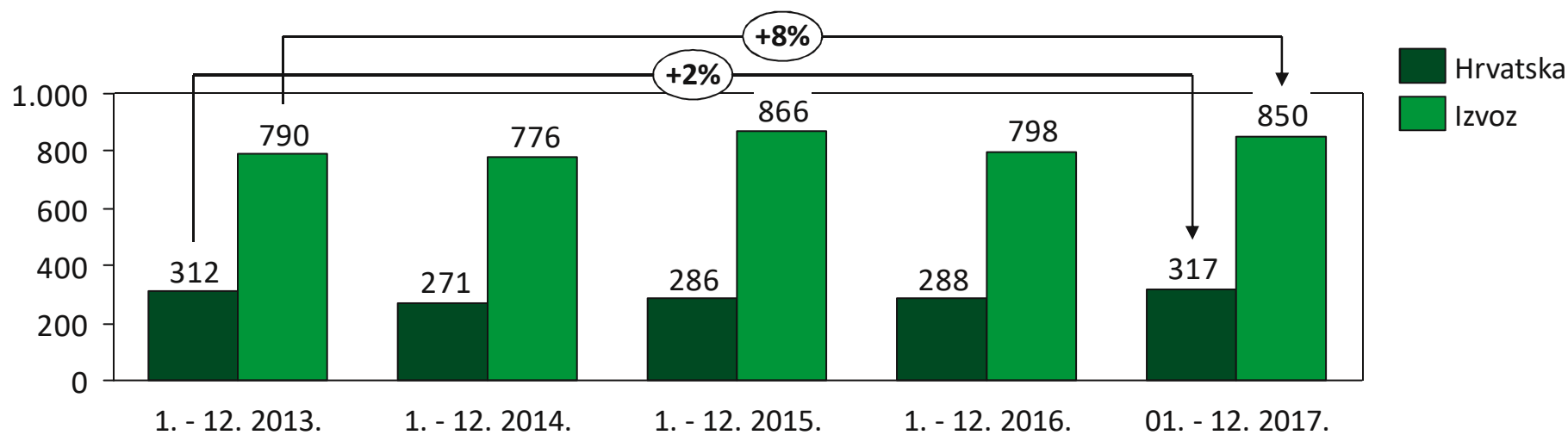
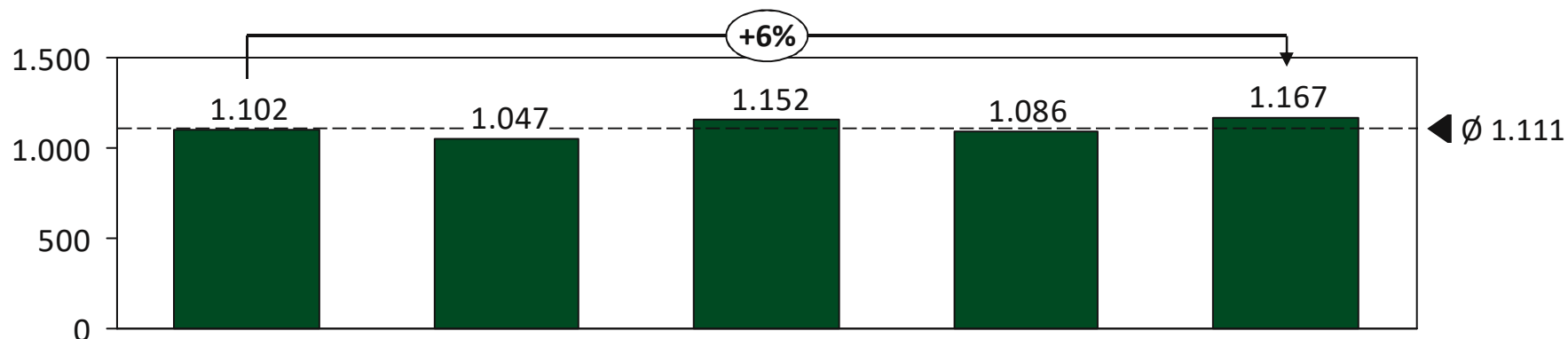


Ostvaren je količinski rast prodaje gnojiva od 7,5% uz istovremeno povećanje prihoda od prodaje 4,3%, što ukazuje na pad prosječnih prodajnih cijena od 3,0% u odnosu na isto razdoblje 2016. godine.

Napomena: Podaci za Petrokemiju d.d.

Ostvarenje prodaje mineralnih gnojiva u periodu 2013. - 2017. godina

ukupna **prodaja** (000 tona)



Napomena: Podaci za Petrokemiju d.d.



Poslovni rezultati Grupe Petrokemija u razdoblju 1. – 12. 2017. godine

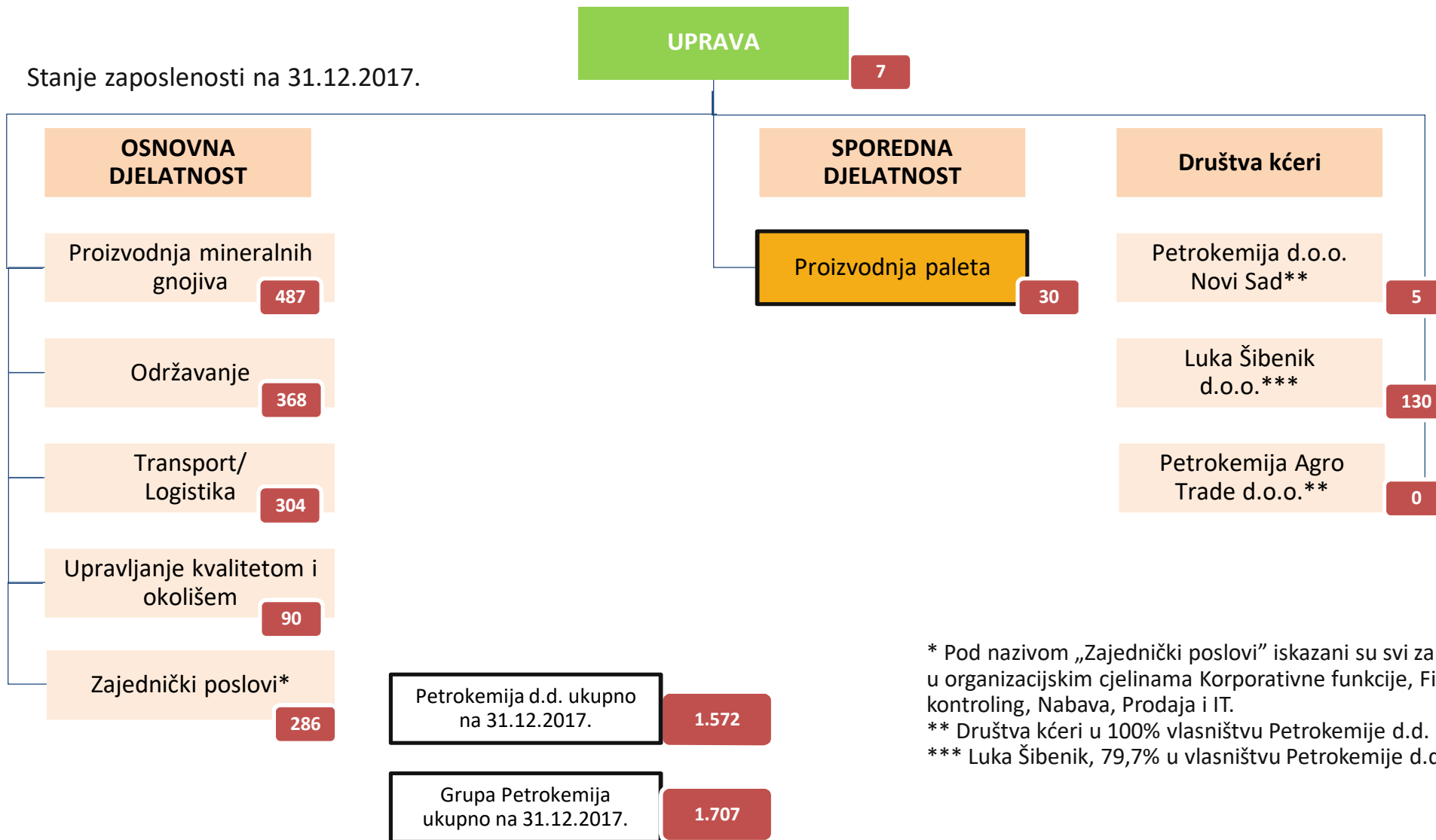
- ❑ Nakon provedene konsolidacije finansijskih rezultata Petrokemije d.d. i društava kćeri Petrokemija d.o.o. Novi Sad, Luke Šibenik d.o.o. i Petrokemije Agro Trade d.o.o. Kutina, dobiva se slijedeći finansijski rezultat **Grupe Petrokemija** za razdoblje 01.- 12. 2017. godine:
 - ❑ Ukupni prihodi 2.009,5 milijuna kuna,
 - ❑ Ukupni rashodi 2.156,4 milijuna kuna,
 - ❑ Gubitak prije oporezivanja 146,9 milijuna kuna,
 - ❑ Porez na dobit 0,007 milijuna kuna,
 - ❑ Gubitak nakon oporezivanja 146,9 milijuna kuna,

- ❑ Pokazatelj EBITDA (dobit prije kamata, poreza i amortizacije) je negativan u iznosu od -11,6 milijuna kuna.
- ❑ Petrokemija d.o.o. Novi Sad poslovala je pozitivno ostvarivši dobit od 287 tisuća kuna, a Luka Šibenik iskazala je gubitak od 394 tisuće kuna. Petrokemija Agro Trade d.o.o. ostvario je gubitak od 21 tisuće kuna.
- ❑ U rujnu 2017. godine izvršena je dokapitalizacija Petrokemije Agro Trade-a d.o.o. povećanjem temeljnog kapitala ulaganjem stvari, sukladno Elaboratu o procjeni vrijednosti nekretnina – u naravi zemljište deponije fosfogipsa i zemljište deponije neutralizacije procesnih voda s pripadajućom opremom.



Shema organizacije Petrokemije d.d. i Grupe Petrokemija

Stanje zaposlenosti na 31.12.2017.



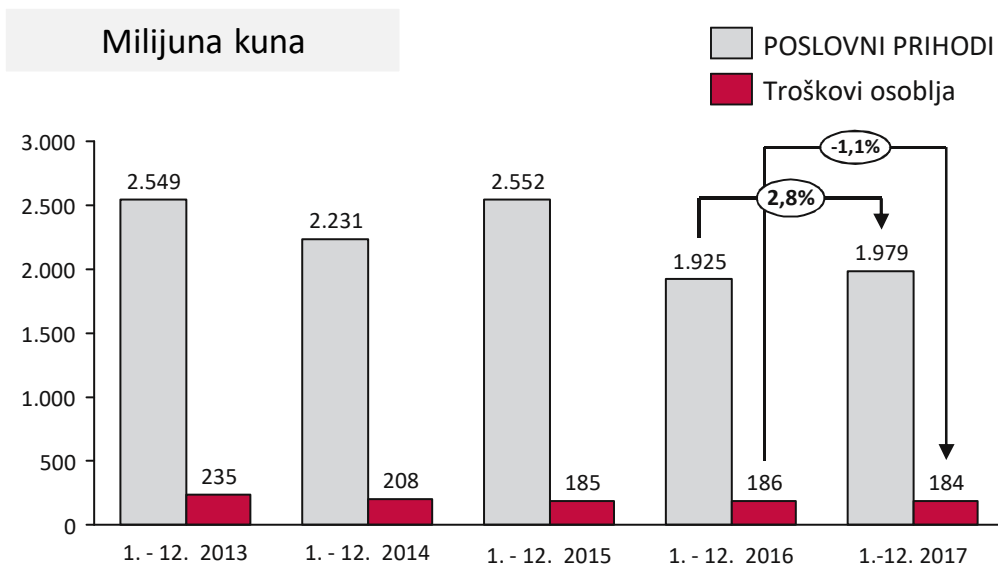
* Pod nazivom „Zajednički poslovi“ iskazani su svi zaposlenici u organizacijskim cjelinama Korporativne funkcije, Financije i kontroling, Nabava, Prodaja i IT.

** Društva kćeri u 100% vlasništvu Petrokemije d.d.

*** Luka Šibenik, 79,7% u vlasništvu Petrokemije d.d.

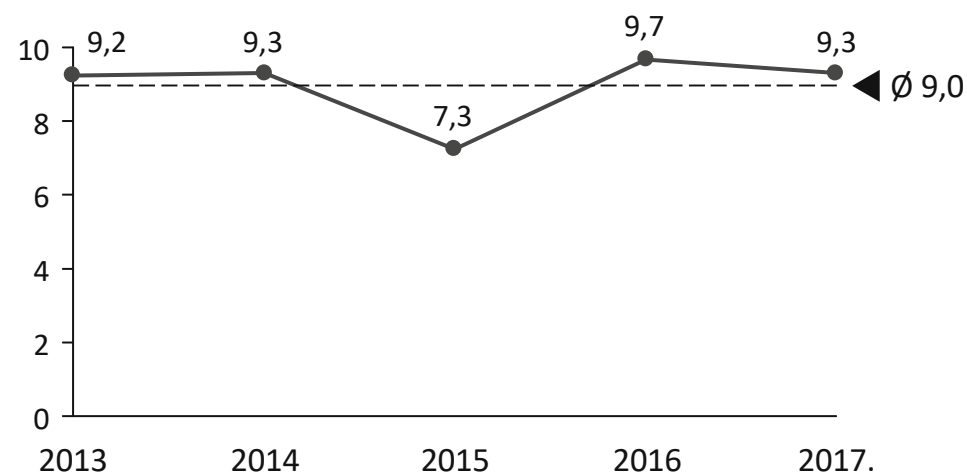
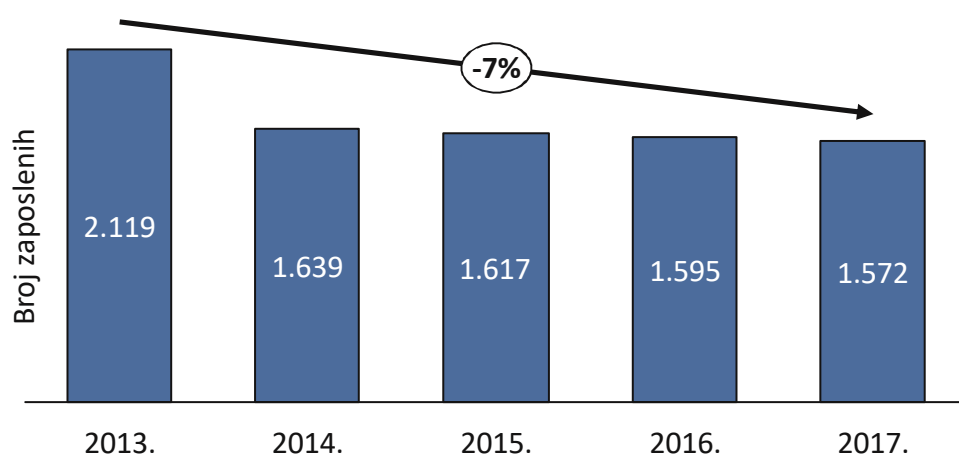


Poslovni prihodi, troškovi osoblja, broj zaposlenih



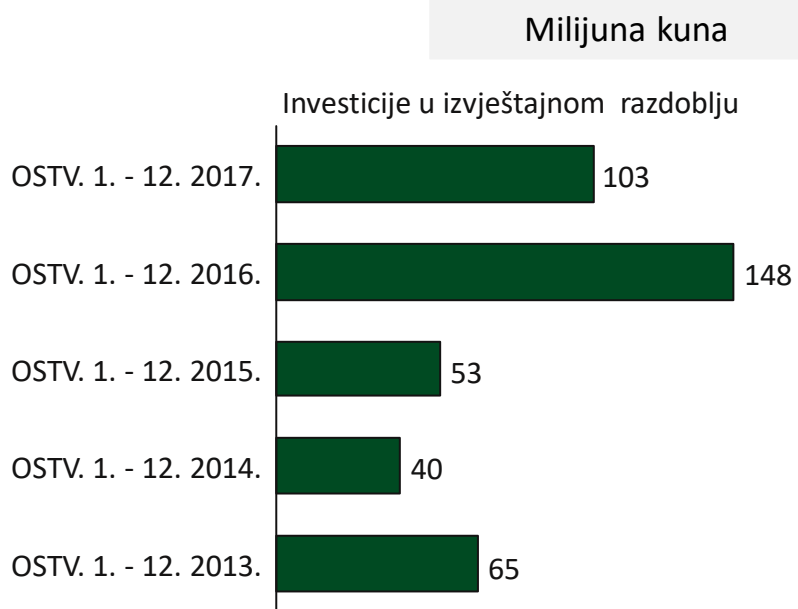
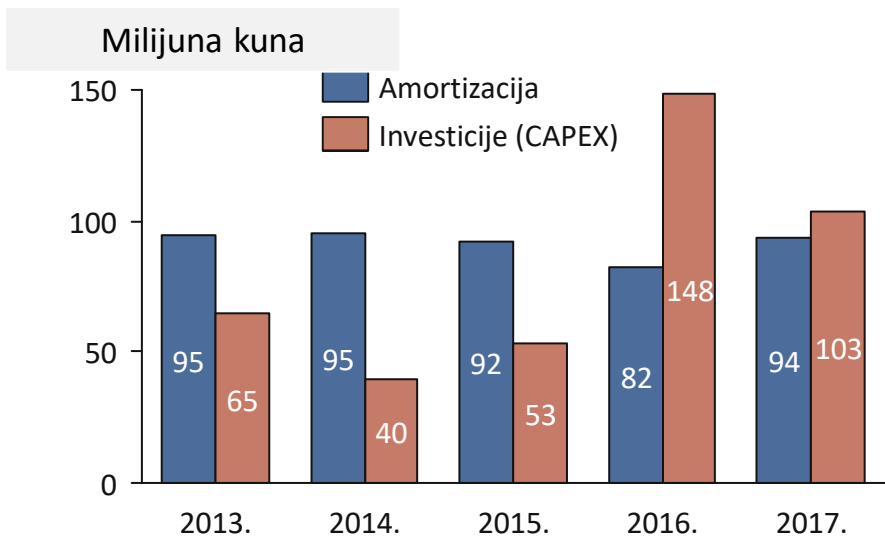
Na 31.12.2017. godine Petrokemija d.d. imala je **1.572 radnika**, a društva kćeri, članice Grupe Petrokemija, imale su ukupno 135 radnika, što daje ukupan broj od 1.707 zaposlenih.

Trošak osoblja u poslovnim prihodima ima udjel 9,3%, što predstavlja smanjenje za 0,4% u odnosu na prethodnu godinu.



Napomena: Podaci za Petrokemiju d.d.

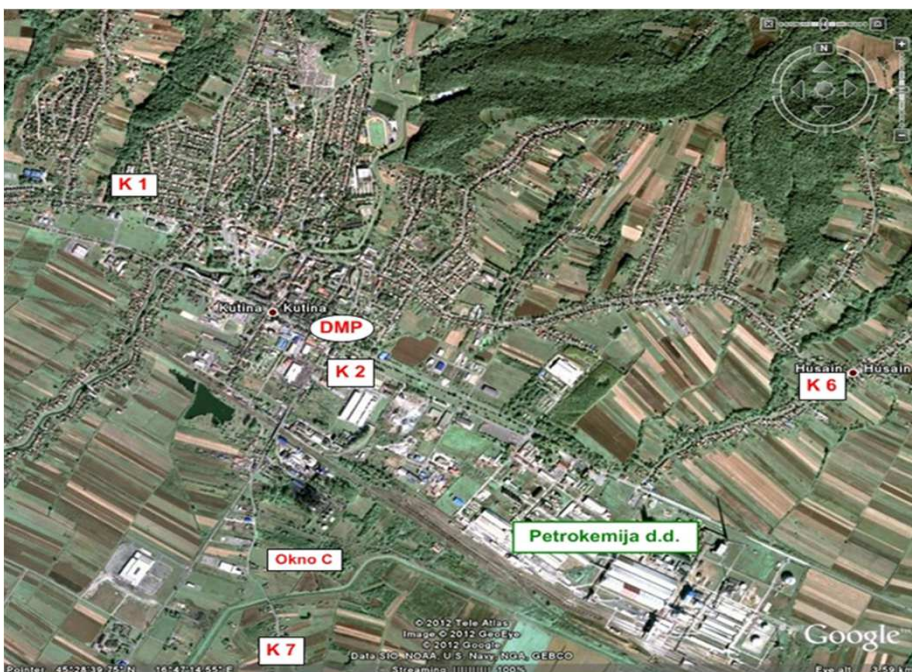
Ostvarene investicije



Napomena: Podaci za Petrokemiju d.d.

- ❑ Ostvarene investicije u izvještajnom razdoblju 2017. godine iznose 103,3 milijuna kuna.
- ❑ U odnosu na 2016. godinu, investicije su manje jer nije bilo cjelovitog godišnjeg remonta postrojenja, koji je planiran u 2018. godini.
- ❑ Planirana razina investicija od 75 milijuna premašena je za 28,3 milijuna kuna ili 37,8%, unatoč navedenih ograničenih mogućnosti financiranja (kašnjenje u dokapitalizaciji), što je bilo nužno s gledišta zadovoljavanja uvjeta iz Okolišne dozvole i rokova za izvršenje pojedinih investicijskih zahvata koji su u značajnom zakašnjenju i nisu završeni u propisanom roku do 31.12.2017. godine.
- ❑ Najznačajnije tehnološko ulaganje od 45,2 milijuna kuna u 2017. godini se odnosi na ulaganje u postrojenje NPK – 2 radi sigurne i kontinuirane proizvodnje dva nova proizvoda granuliranog AS/ASN, a cca. 8,4 milijuna kuna je uloženo u investiciju za proizvodnju novog proizvoda PetroBlue/AdBlue® .
- ❑ Prvi značajniji učinak investiranja na postrojenju Amonijak je ostvaren kroz smanjenje utroška prirodnog plina za 2,3% u 2017. godini u odnosu na 2016. godinu, što odgovara godišnjoj uštedi od oko 19,4 milijuna kuna.
- ❑ U iskazanim investicijama Petrokemije d.d. je također 11,5 milijuna kuna koji se odnose na kupnju mobilne dizalice u Luci Šibenik, koja je dana u najam ovom povezanom društvu.

Kvaliteta zraka kutinskog područja u razdoblju od 1. do 12. mjeseca 2017. po mjernim postajama lokalne (K1,K2, K6 i K7) i državne mreže (DMP)



Čisti ili neznatno onečišćen zrak	Onečišćen zrak	Onečišćujuća tvar
I kategorija C<GV	II kategorija C>GV	
K2, DMP		Sumporov dioksid (SO ₂)
K1,K2,K6,K7		Taložna tvar
K7, DMP	K1, K2, K6	Amonijak (NH ₃)
K2, DMP		Dušikov dioksid (NO ₂)
DMP		Sumporovodik (H ₂ S)
DMP		PM10

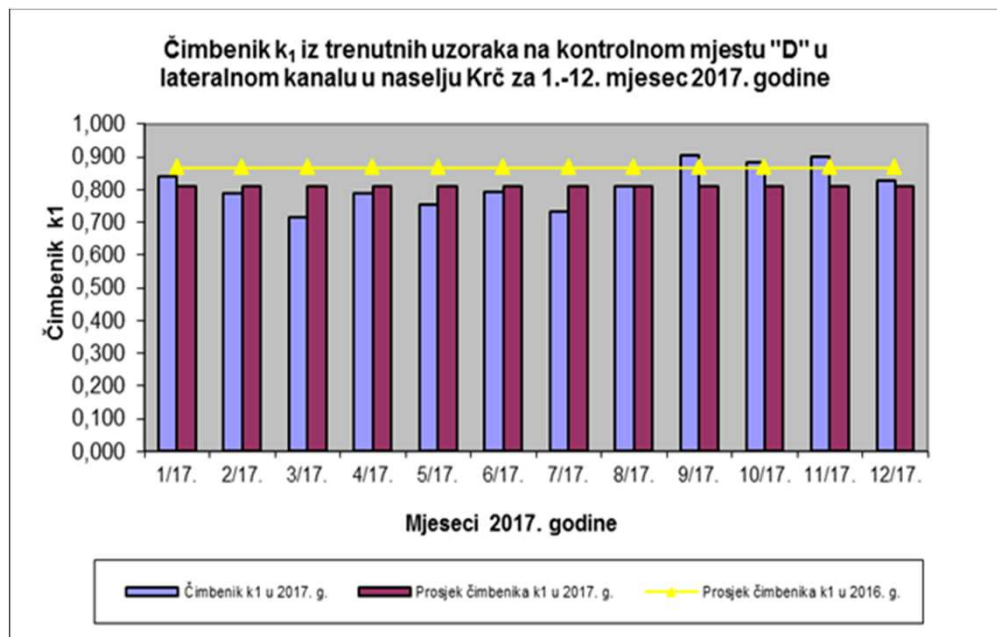
Napomena:

Moguća je promjena kategorizacija kvalitete zraka na DMP nakon validacije podataka od strane nadležne ustanove.

Napomena: Podaci za Petrokemiju d.d.

Prekoračenja graničnih vrijednosti kvalitete zraka za AMONIJAK za razdoblje od 1. do 12. mjeseca 2017. (lokalna mreža) i Upravljanje vodama

Monitoring station	Broj prekoračenja granične vrijednosti (GV) U razdoblju od 1. do 12. mjeseca 2017./ Dopušteni broj prekoračenja
K 1 - Dom zdravlja	14/ 7
K 2 - Vatrogasni dom	21/ 7
K 6 - Husain	9 / 7
K 7 - Krč	4/ 7
UKUPNO	48



Upravljanje vodama - Prosječna vrijednost čimbenika k_1 za razdoblje od 1. do 12. mjeseca 2017.g. je nešto niža u odnosu na ostvareni prosjek za isti period 2016.g. U razdoblju od 1. do 12. mjeseca 2017.g. ostvarena je viša potrošnja sirove vode u odnosu na ostvarenu potrošnju u istom periodu 2016.g.

Napomena: Podaci za Petrokemiju d.d.



Temeljni kapital Društva i tržišna vrijednost dionice, promjene u NO i Upravi

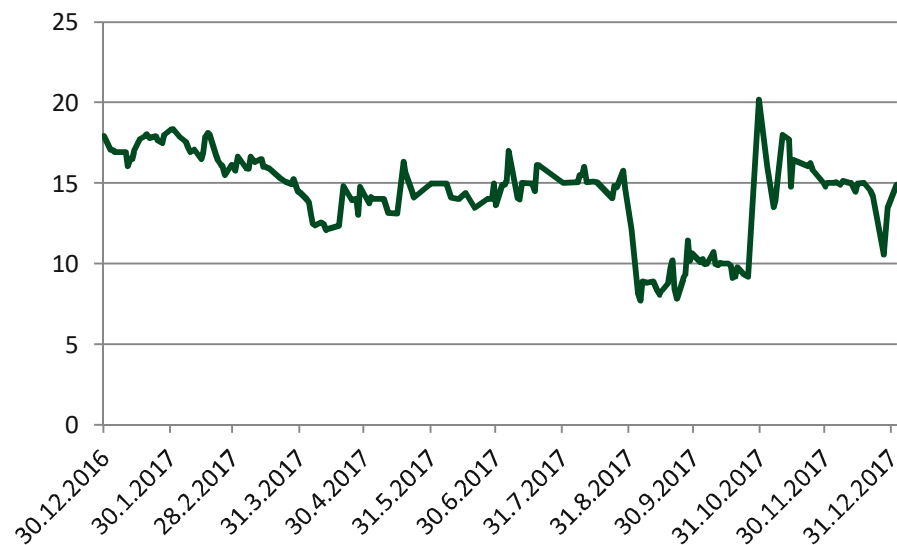
- ❑ Na sjednici 6. veljače 2017. godine za predsjednika Nadzornog odbora izabran je Mijo Šepak.
- ❑ Nadzorni odbor je na sjednici 6. veljače 2017. donio odluku kojom se utvrđuje da 6. veljače 2017. godine prestaje mandat predsjednika Uprave Nenada Zečevića i članova Uprave Antonije Perošević Galović, Tamare Pernar i Vladimira Fresla. Nadzorni odbor je imenovao Đuru Popijača iz Zagreba predsjednikom Uprave te Nenada Zečevića članom Uprave. Mandat imenovanim članovima Uprave počinje teći dana 7. veljače 2017. godine i traje do 6. veljače 2021. godine.
- ❑ Na Izvanrednoj glavnoj skupštini održanoj 23. ožujka 2017. godine donesena je odluka o izboru člana Nadzornog odbora Roberta Blažinovića na mandatno razdoblje od 4 godine.
- ❑ Nadzorni odbor Petrokemije d.d. je na sjednici održanoj 25. svibnja 2017. godine donio odluku o imenovanju člana Uprave mr. sc. Davora Žmegača iz Kutine. Mandat članu Uprave počinje teći 29.5.2017. i traje četiri godine. Od 29. svibnja 2017. Uprava Petrokemije d.d. djeluje kao tročlana uprava koju čine: mr. sc. Đuro Popijač, predsjednik uprave Nenad Zečević, dipl. ing., član uprave i mr. sc. Davor Žmegač, član uprave.
- ❑ Društvo je na Glavnoj skupštini održanoj 11. listopada 2017. godine donijelo odluku o smanjenju temeljnog kapitala s iznosa od 386.135.400,00 kn za iznos od 343.231.470,00 kn na iznos od 42.903.930,00 kn, smanjenjem pojedinačnog nominalnog iznosa redovne dionice PTKM-R-A s iznosa od 30,00 HRK na iznos od 3,333 HRK uz istovremeno spajanje redovnih dionica prema omjeru spajanja 3:1, na način da će 3 (tri) redovne dionice pojedinačnog nominalnog iznosa od 3,333 HRK biti spojene u 1 (jednu) redovnu dionicu oznake PTKM-R-A pojedinačnog nominalnog iznosa od 10,00 HRK. Zadnji dan trgovanja s postojećih 12.871.180 redovnih dionica oznake PTKM-R-A bio je 25. listopada 2017. godine, prvi dan trgovanja s novom količinom, tj. s 4.290.393 redovnih dionica oznake PTKM-R-A za koje se namira obavlja u SKDD-u bio je 26. listopada 2017. godine.
- ❑ Na 30. prosinca 2016. godine prosječna vrijednost dionice iznosila je 17,90 kuna, a na 29. prosinca 2017. godine 13,47 kuna (pad 24,7%).
- ❑ Nakon proteka izvještajnog razdoblja, Nadzorni odbor donio je odluku kojom se utvrđuje da dana 2. siječnja. 2018. godine prestaje mandat člana Uprave Nenada Zečevića. Od 3. siječnja 2018. Uprava Petrokemije d.d. djeluje kao dvočlana uprava koju čine: mr. sc. Đuro Popijač, predsjednik uprave i mr. sc. Davor Žmegač, član uprave.

Napomena: Podaci za Petrokemiju d.d.

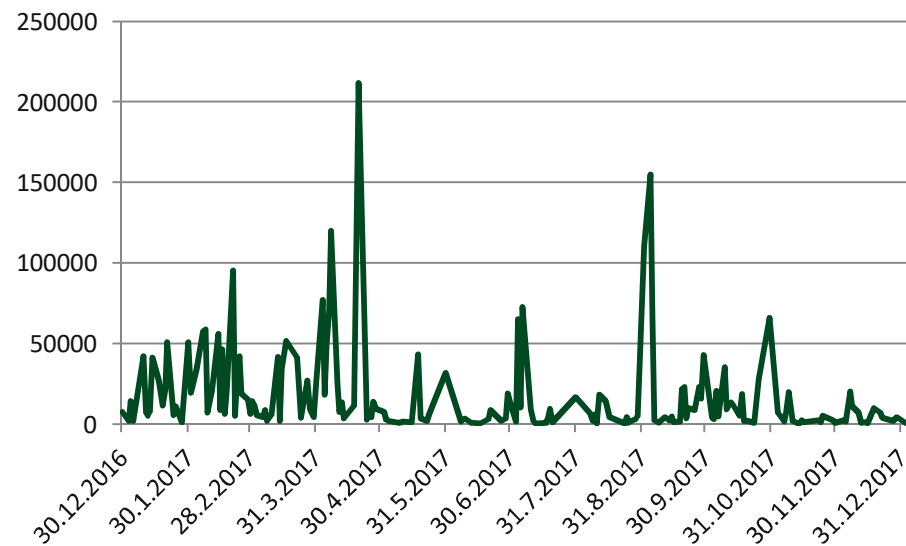


Kretanje cijene dionice i dnevnog prometa dionice Petrokemije d.d.

KRETANJE CIJENE DIONICE PETROKEMIJE d.d.
za razdoblje 1. – 12. 2017. godine (kuna / dionici)



KRETANJE DNEVNOG PROMETA DIONICE PETROKEMIJE d.d.
za razdoblje 1. – 12. 2017. godine (kune)



Napomena: Podaci za Petrokemiju d.d.



Značajni događaji u 2017. godini

- ❑ Petrokemija d.d. zaključila je, temeljem provedenog međunarodnog natječaja novi ugovor za opskrbu prirodnim plinom u plinskoj godini 2017/2018. za ukupno potrebne količine. Ugovor je zaključen s dobavljačima INA d.d. Zagreb i Prvim plinarskim društvom d.o.o. Vukovar kao najpovoljnijim dobavljačima po natječaju. Petrokemija d.d. zaključenjem ovog ugovora osigurala je dovoljne količine prirodnog plina za stabilnu planiranu proizvodnju tijekom plinske godine 2017/2018.
- ❑ Odlukom Hrvatske energetske regulatorne agencije (HERA) od 17. ožujka 2017. godine, snižena je cijena transporta prirodnog plina za približno 20%, s primjenom od 1. travnja 2017. godine, što na godišnjoj razini ima pozitivan učinak na financijski rezultat Petrokemije d.d. od oko 25 milijuna kuna.
- ❑ Rješenjem Trgovačkog suda u Zagrebu (broj Tt-16/45722-2 od 2. siječnja 2017. godine), o pripajanju društva kćeri objavljen je upis pripajanja društva Restoran Petrokemija, d.o.o. za ugostiteljstvo, Kutina Aleja Vukovar 4, dioničkom društvu pod tvrtkom/nazivom Petrokemija d.d. tvornica gnojiva, sa sjedištem u Kutini, Aleja Vukovar 4, u registarski uložak s MBS 080004355, OIB 24503685008.
- ❑ Petrokemija d.d. je tijekom izvještajnog razdoblja dopunila svoj proizvodni program novim proizvodom pod trgovačkim nazivom „PetroBlue”. „PetroBlue” je aditiv za dizelske motore, 32,5% otopina Uree koja se koristi za redukciju NOx spojeva u ispušnim plinovima dizel motornih vozila opremljenih SCR katalizatorom. Petrokemija d.d. planira biti regionalni lider u proizvodnji ovog proizvoda, sukladno standardu ISO 22241. Godišnji proizvodni kapaciteti iznose 50.000 tona, a prodavati će se u rasutom stanju i većim pakiranjima od 200 do 1000 litara, a ako bude interesa, i u manjim pakiranjima do 20 litara. Time Hrvatska dobiva domaćeg licenciranog proizvođača tzv. „AdBlue”[®] otopine i neće više biti uvozno ovisna.
- ❑ U izvještajnom razdoblju provedeni su, kroz suradnju Petrokemije d.d. i HEP ESCO d.o.o., projekti energetske učinkovitosti „Modernizacija sustava elektromotornih pogona na postrojenjima Vode - 2, Energana i Crpna stanica Pakra te modernizacija dijela sustava vanjske rasvjete”. Ovim investicijama postižu se uštede u potrošnji električne energije od oko 3,4 GWh godišnje, uz period povrata investicije od dvije godine.

Napomena: Podaci za Petrokemiju d.d.



Provođenje Programa restrukturiranja 2017. godini

- ❑ Uz pomoć financijskih i pravnih savjetnika u prvom polugodištu 2017. godine izrađen je i usvojen od strane NO i nadležnih državnih institucija Program restrukturiranja Petrokemije d.d. – Konkretizacija prijedloga koncepta restrukturiranja dokapitalizacijom uz privatnog investitora.
- ❑ Vlada Republike Hrvatske je na 33. sjednici održanoj 27. travnja 2017. donijela Odluku o izuzimanju od prodaje dionica trgovačkih društava Hrvatski Telekom d.d. Zagreb, Podravka prehrambena industrija d.d. Koprivnica, Croatia Airlines d.d. Zagreb i Đuro Đaković Grupa d.d. Slavonski Brod. Petrokemija d.d. je zatražila od Hrvatske banke za obnovu i razvitak kredit u visini 350 milijuna kuna, a Vlada RH je za potrebe osiguranja povrata kredita odobrila zasnivanje založnog prava na dionicama u vlasništvu RH navedenih trgovačkih društava. Vlada Republike Hrvatske je donijela Odluku o osiguranju povrata kredita radi osiguranja stabilnosti poslovanja Petrokemije d.d. i održavanja poslovnih procesa, ali i stvaranja preduvjeta za pripremu i realizaciju privatizacije Društva.
- ❑ Nastavno na odluku Vlade RH o osiguranju povrata kredita od 27. travnja 2017., Petrokemija d.d. potpisala je ugovore o dugoročnim kreditima s Hrvatskom bankom za obnovu i razvitak i Hrvatskom poštanskom bankom d.d. te ugovor o kratkoročnom financiranju s Erste&Steiermarkische bankom d.d. u ukupnom iznosu od 350 milijuna kuna. Kredit je iskorišten za osiguranje stabilnosti poslovanja Petrokemije d.d. i održavanje poslovnih procesa.
- ❑ CERP je dana 31.5.2017. godine utvrdio obvezu Uprave i Nadzornog odbora Petrokemije d.d. da javno objavi poziv za dokapitalizaciju i pozove zainteresirane investitore na uključivanje u postupak restrukturiranja i privatizacije Društva. U skladu s navedenim odlukama i preuzetim ugovornim obvezama Uprava i Nadzorni odbor Petrokemije d.d. nastavljaju s procesom restrukturiranja i dokapitalizacije Društva temeljenog na slijedećim strateškim postavkama:
 - modernizacija proizvodnih postrojenja s ciljem podizanja razine energetske i tehnološke učinkovitosti, kao i zadovoljavanja ekoloških zahtjeva sukladno regulativi EU,
 - osiguranje izvora financiranja stalnih obrtnih sredstava,

Napomena: Podaci za Petrokemiju d.d.



Provođenje Programa restrukturiranja 2017. godini (nastavak)

- aktivniji nastup i strateško pozicioniranje na tržištu Republike Hrvatske i regije,
 - podizanje razine učinkovitosti održavanja, logističkih i ostalih uslužnih procesa u Društvu, koji će osigurati pozitivan financijski rezultat, stabilnost i razvoj Društva.
- ❑ Uprava Petrokemije d.d. je temeljem prethodne suglasnosti Nadzornog odbora donijela, kao jednu od mjera u pripremi Programa restrukturiranja i privatizacije Društva, dana 5. lipnja 2017. godine Odluku o objavi Poziva za indikativno iskazivanje interesa u dokapitalizaciji Društva Petrokemija d.d. Kutina. Poziv je sukladan Odluci Vlade Republike Hrvatske o osiguranju povrata kredita od 27. travnja 2017. godine, ugovorima o dugoročnim kreditima s Hrvatskom bankom za obnovu i razvitak i Hrvatskom poštanskom bankom d.d. te ugovoru o kratkoročnom financiranju s Erste&Steiermarkische Bank d.d. u ukupnom iznosu od 350 milijuna kuna, kojima je, između ostalog, utvrđena obveza Centra za restrukturiranje i prodaju (CERP) o pokretanju postupka restrukturiranja i privatizacije društva Petrokemija d.d.
 - ❑ Rok za dostavu Pisma namjere u Petrokemiju d.d. bio je do 19. lipnja 2017., no Uprava Petrokemije d.d. je temeljem prethodne suglasnosti NO-a, donijela Odluku o objavi izmjene roka za dostavu Pisma namjere, temeljem kojega se produžio rok za dostavu Pisma namjere do 30. lipnja 2017. godine. Nastavno na razdoblje u kojem je od 5. do 30. lipnja 2017. bilo omogućeno svim zainteresiranim ulagateljima iskazivanje indikativnog interesa u dokapitalizaciji Petrokemije d.d., Društvo je zaprimilo određeni broj ponuda, kao i zahtjeva za provođenje postupka dubinske analize poslovanja.
 - ❑ Nadzorni odbor Petrokemije d.d. je na sjednici održanoj 5. srpnja 2017. dao suglasnost Upravi za provođenje postupka dubinske analize Petrokemije i otvaranje sobe za pregled podataka sukladno utvrđenim listama podataka i unaprijed potpisanim ugovorima o povjerljivosti podataka. Dubinska analiza provodila se u periodu od 10. srpnja do 15. kolovoza 2017. Nakon završetka procesa dubinskog snimanja zainteresirani investitori su pozvani dati obvezujuće ponude do 1. rujna 2017., sukladno Programu restrukturiranja Petrokemije d.d. – Konkretizacija prijedloga koncepta restrukturiranja dokapitalizacijom uz privatnog investitora, koji je sastavni dio dokumentacije u postupku dubinskog snimanja.

Napomena: Podaci za Petrokemiju d.d.



Provođenje Programa restrukturiranja 2017. godini (nastavak)

- ❑ Budući da je dio potencijalnih investitora zatražio produženje rokova za proces dubinske analize, Uprava je uz prethodnu suglasnost NO donijela Odluku o objavi produženja postupka provođenja dubinske analize Petrokemije d.d. do 31. kolovoza 2017. te za prikupljanje obvezujućih ponuda u procesu dokapitalizacije do 22. rujna 2017.
- ❑ Nastavno na iskazani indikativni interes u dokapitalizaciji Petrokemije d.d., nakon završetka procesa dubinskog snimanja pozvani su zainteresirani investitori da daju obvezujuće ponude sukladno Programu restrukturiranja Petrokemije d.d. – Konkretizacija prijedloga koncepta restrukturiranja dokapitalizacijom uz privatnog investitora do 22. rujna 2017. Nastavno na javno objavljeni Poziv za dostavu obvezujućih ponuda u dokapitalizaciji Petrokemije d.d., Društvo je do roka iskazanog u Pozivu i obavijesti o produženju roka za ponude zaprimilo obvezujuće ponude nekoliko zainteresiranih ponuđača. Ponude potencijalnih investitora su dostavljene u Centar za restrukturiranje i prodaju i Ministarstvo državne imovine na daljnji postupak.
- ❑ Temeljem suglasnosti Nadzornog odbora i Centra za restrukturiranje i prodaju, Društvo je u periodu od 4. do 23. listopada 2017. omogućilo provođenje dodatnog procesa dubinskog snimanja za potencijalne strateške i investicijske ulagače koji su predali ponude za sudjelovanjem u dokapitalizaciji unutar procesa restrukturiranja Petrokemije.
- ❑ Temeljem svega navedenoga, može se zaključiti da je u izvještajnom razdoblju provedena opsežna dubinska analiza poslovanja Petrokemije d.d. i Grupe Petrokemija od strane više zainteresiranih investitora, u vrijeme objave ovih Izvješća u tijeku su pregovori većinskog vlasnika i potencijalnih investitora u pogledu konačnog utvrđivanja međusobnih obveza te sadržaja međuvlasničkog ugovora kojim bi se definirao budući model poslovanja Petrokemije d.d.. Planirani rok za završetak postupka bio je do kraja 2017. godine, no kako većinski vlasnik još nije utvrdio potrebne odluke, proces se prenio na prvi kvartal 2018. godine.

Napomena: Podaci za Petrokemiju d.d.



Značajniji financijski rizici u 2018. godini

Ukupno sagledavanje poslovne pozicije Petrokemije d.d. na prijelazu 2017. / 2018. godine karakteriziraju brojni parametri, čije učinke je vrlo teško ocijeniti. Postignuti dogovori oko novih uvjeta nabavke prirodnog plina i reprograma dospjelog duga za prirodni plin umanjili su dio rizika prenesenih iz prethodnog razdoblja. Međutim, prema sadašnjoj tržišnoj situaciji procjenjuje se da će u 2018. godini biti i dalje vrlo izražen utjecaj promjenjive razine cijena mineralnih gnojiva na svjetskom tržištu i relativno visoke razine cijene prirodnog plina u Europi i Republici Hrvatskoj. Također će na razinu financijskih rashoda i operativno vođenje poslovanja značajan utjecaj imati nedovoljna likvidnost Društva i visoki troškovi financiranja te kretanje tečaja EUR-a (većina bankarskih kredita ima valutnu klauzulu). Financijski rezultat 2018. godine vjerojatno će ovisiti i o dinamici te obuhvatu potencijalnih mjera restrukturiranja Društva i Grupe Petrokemija, a osim navedenog na oprez i dalje upućuju slijedeći rizici:

- ❑ Petrokemija d.d. ima visoku ovisnost rezultata o kretanju cijena mineralnih gnojiva i sirovina za njihovu proizvodnju na svjetskom tržištu, tečaju kune prema EUR-u i USD te njihovom međuodnosu,
- ❑ Prirodni plin kao najvažnija sirovina nabavlja se i dalje na domaćem tržištu, prema ugovorima zaključenim s dva dobavljača - INA d.d. iz Zagreba i Prvim plinarskim društvom d.o.o. iz Vukovara. Cijena prirodnog plina vezana je u 2017. i prva tri tromjesečja 2018. godine uz tečaj EUR-a te kretanje cijene prirodnog plina na europskom spot tržištu. Snižavanje cijene transporta prirodnog plina temeljem tarifa iz 2017. godine za oko 20% trebalo bi u 2018. godini imati pozitivan učinak na financijski rezultat, iako nedovoljan s obzirom na razinu iste vrste troškova kod konkurenata u EU,
- ❑ Prodajne cijene mineralnih gnojiva na svjetskom tržištu su i dalje na niskoj razini, kratkoročno i pod utjecajem cikličnih i sezonskih promjena se povremeno mijenjaju. Cijena dušičnog gnojiva urea već duže vrijeme je na niskoj razini, izrazito oscilira tijekom godine i u situaciji izraženijeg rasta cijene prirodnog plina na europskom spot tržištu, može ponovo doći u pitanje isplativost proizvodnje .
- ❑ Snižavanje razine PDV-a u 2017. godini povoljno se odrazilo na prodaju mineralnih gnojiva na domaćem tržištu, ali će i dalje ključni učinak imati razina državnih poticaja u poljoprivredi i otkupne cijene glavnih ratarskih kultura.

Napomena: Podaci za Petrokemiju d.d.



Značajniji financijski rizici u 2018. godini (nastavak)

- ❑ Nabavne cijene većine osnovnih sirovina su više od prethodnog razdoblja (osim sirovog fosfata), a oscilacije cijena sirovina na svjetskom tržištu, koje su i do sada bile prisutne, imat će utjecaj na razinu materijalnih troškova i u slijedećem razdoblju,
- ❑ Petrokemija d.d. u svom proizvodnom procesu nužno emitira određenu količinu stakleničkih plinova za čiju emisiju izdvaja godišnje oko 20 do 25 milijuna kuna. S obzirom na ograničene izvore financiranja, Društvo nije u mogućnosti kupovati ETS jedinice u najpovoljnijem trenutku, što značajno povećava rizik povećanja troška naknade stakleničkih plinova vezano na kretanje cijena ETS jedinica na otvorenom tržištu. To se posljedično dogodilo i u 2017. godini.
- ❑ Visoki troškovi obrtnog kapitala - zbog nedostatka vlastitog obrtnog kapitala, troškovi financiranja će biti značajni i u slijedećem razdoblju,
- ❑ U 2018. godini izraženi su rizici u pogledu iznalaženja novih dugoročnih izvora financiranja investicija, a iz operativnog poslovanja je vrlo teško odvojiti sredstva za nastavak procesa intenzivnog investiranja. Rokovi realizacije dijela tzv. „ekoloških investicija”, sukladno Rješenju objedinjenih uvjeta zaštite okoliša su istekli (31.12.2017.), tako da je većina tih investicija zbog teškoća u financiranju prenesena u 2018. godinu,
- ❑ Najvažniji problem tekućeg operativnog poslovanja – dug prema dobavljačima prirodnog plina u izvještajnom razdoblju je djelomično riješen kroz dugoročni kredit HBOR-a i HPB-a te kratkoročni kredit ERSTE Banke, čime se osiguralo dio dugoročnih izvora financiranja obrtnih sredstava i nastavak aktivnosti restrukturiranja poslovanja, ali izazovi održanja financijske i poslovne stabilnosti i dalje su vrlo nazočni.
- ❑ Na oprez upućuje kretanje cijene prirodnog plina na europskom spot tržištu u 2017. godini zbog visoke izloženosti poslovnog rezultata Petrokemije d.d. riziku tzv. „škara cijena” kada istovremeno dolazi do rasta cijena glavnih sirovina, prvenstveno prirodnog plina i pada prodajnih cijena mineralnih gnojiva koje se baziraju na toj sirovini (urea, KAN/AN),
- ❑ Ostvareni gubitak u poslovanju u 2017. godini upućuje na oprez u predviđanju financijskih i poslovnih rezultata u 2018. godini te se stoga što hitniji završetak procesa restrukturiranja i dokapitalizacije Društva nameće kao uvjet nastavka, odnosno kontinuiteta poslovanja u 2018. i slijedećim godinama.

Napomena: Podaci za Petrokemiju d.d.



Izjava posloводства o odgovornosti

Na temelju članaka 401. do 410. Zakona o tržištu kapitala (NN 88/08, 146/08, 74/09, 54/13, 159/13, 18/15, 110/15, 123/16, 131/17) Uprava Petrokemije d.d., Kutina, A. Vukovar 4, daje:

Izjavu posloводства o odgovornosti

Financijski izvještaji sastavljeni su u skladu s Međunarodnim standardima financijskog izvještavanja (MSFI). Financijski izvještaji su također u skladu s hrvatskim Zakonom o računovodstvu važećim na dan izdavanja ovih financijskih izvještaja.

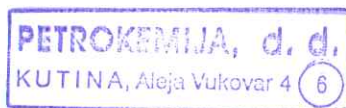
Financijski izvještaji **za razdoblje 01.01.2017. godine do 31.12.2017. godine** daju istinit i vjeran prikaz financijskih pozicija Društva i Grupe Petrokemija te rezultata njegova poslovanja i novčanih tokova, u skladu s primjenjivim računovodstvenim standardima.

Ovo izvješće može sadržavati određene izjave koje se odnose na budućnost poslovanja Petrokemije d.d. i Grupe Petrokemija, a koje se mogu prepoznati po uporabi izraza koji označavaju budućnost kao što su „će biti“, „planirano“, „očekivanja“, „predviđanja“ i slično, odnosno po izjavama o strategiji, planovima ili namjerama.

Navedene izjave odraz su trenutnih stavova Petrokemije d.d. o budućim događajima i podložne su određenim rizicima, nesigurnostima i pretpostavkama. Mnogi čimbenici mogu uzrokovati da stvarni rezultati, učinci ili postignuća Petrokemije d.d. ili Grupe Petrokemija budu znatno drugačiji od rezultata, učinaka ili postignuća koji su izraženi ili se naslućuju iz takvih izjava koje se odnose na budućnost.

Predsjednik Uprave:
mr. sc. Đuro Popijač

Član Uprave:
mr. sc. Davor Žmegač





Privitak:

- Tromjesečni financijski izvještaj poduzetnika - TFI-POD Grupa Petrokemija:
 - Bilanca
 - Račun dobiti i gubitka
 - Izvještaj o novčanom tijeku
 - Izvještaj o promjenama kapitala
 - Bilješke

Prilog 1.

Razdoblje izvještavanja:

01.01.2017.

do

31.12.2017.

Tromjesečni financijski izvještaj poduzetnika TFI-POD

Matični broj (MB): 03674223

Matični broj subjekta (MBS): 080004355

Osobni identifikacijski broj (OIB): 24503685008

Tvrtna izdavateljica: PETROKEMIJA d.d. tvornica gnojiva

Poštanski broj i mjesto: 44320

KUTINA

Ulica i kućni broj: ALEJA VUKOVAR 4

Adresa e-pošte: fin@petrokemija.hrInternet adresa: www.petrokemija.hr

Šifra i naziv općine/grada: 220 KUTINA

Šifra i naziv županije: 3 SISAČKO-MOSLAVAČKA

Broj zaposlenih: 1.707

(krajem izvještajnog razdoblja)

Konsolidirani izvještaj: DA

Šifra NKD-a: 20.15

Tvrtnice subjekata konsolidacije (prema MSFI):

Sjedište:

MB:

PETROKEMIJA d.o.o.

NOVI SAD

08754608

LUKA ŠIBENIK d.o.o.

ŠIBENIK

03037525

PETROKEMIJA AGRO TRADE d.o.o.

KUTINA

4424085

Knjigovodstveni servis:

Osoba za kontakt: MARIĆ MARINA

(unosi se samo prezime i ime osobe za kontakt)

Telefon: 044-647-829

Telefaks: 044-682-795

Adresa e-pošte: marina.maric@petrokemija.hr

Prezime i ime: POPIJAČ ĐURO, ŽMEGAČ DAVOR

(osoba ovlaštene za zastupanje)

Dokumentacija za objavu:

1. Financijski izvještaji (bilanca, račun dobiti i gubitka, izvještaj o novčanom tijeku, izvještaj o promjenama kapitala i bilješke uz financijske izvještaje)
2. Međuizvještaj posloводства,
3. Izjavu osoba odgovornih za sastavljanje izvještaja izdavatelja.

M.P.

(potpis osobe ovlaštene za zastupanje)

BILANCA
stanje na dan 31.12.2017.

Obveznik: GRUPA PETROKEMIJA			
Naziv pozicije	AOP oznaka	Prethodno razdoblje	Tekuće razdoblje
1	2	3	4
A) POTRAŽIVANJA ZA UPISANI A NEUPLAĆENI KAPITAL	001		
B) DUGOTRAJNA IMOVINA (003+010+020+029+033)	002	685.493.783	700.660.953
I. NEMATERIJALNA IMOVINA (004 do 009)	003	8.023.084	8.491.092
1. Izdaci za razvoj	004		
2. Koncesije, patenti, licencije, robne i uslužne marke, softver i ostala prava	005	4.487.689	3.088.056
3. Goodwill	006		
4. Predujmovi za nabavu nematerijalne imovine	007		
5. Nematerijalna imovina u pripremi	008	3.535.395	5.403.036
6. Ostala nematerijalna imovina	009		
II. MATERIJALNA IMOVINA (011 do 019)	010	677.172.585	691.814.313
1. Zemljište	011	48.506.703	48.712.614
2. Građevinski objekti	012	224.445.550	207.105.451
3. Postrojenja i oprema	013	349.873.487	315.289.159
4. Alati, pogonski inventar i transportna imovina	014	16.734.517	18.299.523
5. Biološka imovina	015		
6. Predujmovi za materijalnu imovinu	016	99.731	4.841.543
7. Materijalna imovina u pripremi	017	36.330.588	94.194.419
8. Ostala materijalna imovina	018	1.182.009	3.371.604
9. Ulaganje u nekretnine	019		
III. DUGOTRAJNA FINACIJSKA IMOVINA (021 do 028)	020	7.537	7.536
1. Udjeli (dionice) kod povezanih poduzetnika	021		
2. Dani zajmovi povezanim poduzetnicima	022		
3. Sudjelujući interesi (udjeli)	023	7.537	7.536
4. Zajmovi dani poduzetnicima u kojima postoje sudjelujući interesi	024		
5. Ulaganja u vrijednosne papire	025		
6. Dani zajmovi, depoziti i slično	026		
7. Ostala dugotrajna financijska imovina	027		
8. Ulaganja koja se obračunavaju metodom udjela	028		
IV. POTRAŽIVANJA (030 do 032)	029	147.582	197.675
1. Potraživanja od povezanih poduzetnika	030		
2. Potraživanja po osnovi prodaje na kredit	031		
3. Ostala potraživanja	032	147.582	197.675
V. ODGOĐENA POREZNA IMOVINA	033	142.995	150.337
C) KRATKOTRAJNA IMOVINA (035+043+050+058)	034	538.923.822	464.042.828
I. ZALIHE (036 do 042)	035	401.673.944	358.139.379
1. Sirovine i materijal	036	205.011.823	184.965.774
2. Proizvodnja u tijeku	037	20.229.445	9.087.290
3. Gotovi proizvodi	038	164.942.675	162.787.925
4. Trgovačka roba	039	863.873	626.412
5. Predujmovi za zalihe	040	10.626.128	671.978
6. Dugotrajna imovina namijenjena prodaji	041		
7. Biološka imovina	042		
II. POTRAŽIVANJA (044 do 049)	043	79.156.010	70.842.783
1. Potraživanja od povezanih poduzetnika	044		
2. Potraživanja od kupaca	045	18.046.686	22.480.210
3. Potraživanja od sudjelujućih poduzetnika	046		
4. Potraživanja od zaposlenika i članova poduzetnika	047	6.931	8.350
5. Potraživanja od države i drugih institucija	048	35.586.861	47.134.233
6. Ostala potraživanja	049	25.515.532	1.219.990
III. KRATKOTRAJNA FINACIJSKA IMOVINA (051 do 057)	050	33.632.160	5.749.727
1. Udjeli (dionice) kod povezanih poduzetnika	051		
2. Dani zajmovi povezanim poduzetnicima	052		
3. Sudjelujući interesi (udjeli)	053		
4. Zajmovi dani poduzetnicima u kojima postoje sudjelujući interesi	054		
5. Ulaganja u vrijednosne papire	055		
6. Dani zajmovi, depoziti i slično	056	33.632.160	5.749.727
7. Ostala financijska imovina	057		
IV. NOVAC U BANCIMA I BLAGAJNI	058	24.461.708	29.310.939
D) PLAĆENI TROŠKOVI BUDUĆEG RAZDOBLJA I OBRAČUNATI PRIHODI	059	290.489	68.383
E) UKUPNO AKTIVA (001+002+034+059)	060	1.224.708.094	1.164.772.164
F) IZVANBILANČNI ZAPISI	061	1.335.568.822	740.969.603

PASIVA			
A) KAPITAL I REZERVE (063+064+065+071+072+075+078)	062	45.530.557	-99.549.455
I. TEMELJNI (UPISANI) KAPITAL	063	386.135.400	42.903.930
II. KAPITALNE REZERVE	064	-200.000	3.923.969
III. REZERVE IZ DOBITI (066+067-068+069+070)	065	0	-11.600
1. Zakonske rezerve	066		
2. Rezerve za vlastite dionice	067		
3. Vlastite dionice i udjeli (odbitna stavka)	068		11.600
4. Statutarne rezerve	069		
5. Ostale rezerve	070		
IV. REVALORIZACIJSKE REZERVE	071		
V. ZADRŽANA DOBIT ILI PRENESENI GUBITAK (073-074)	072	-256.156.639	-3.024.183
1. Zadržana dobit	073		
2. Preneseni gubitak	074	256.156.639	3.024.183
VI. DOBIT ILI GUBITAK POSLOVNE GODINE (076-077)	075	-87.944.250	-146.959.178
1. Dobit poslovne godine	076		
2. Gubitak poslovne godine	077	87.944.250	146.959.178
VII. MANJINSKI INTERES	078	3.696.046	3.617.607
B) REZERVIRANJA (080 do 082)	079	12.979.471	13.366.586
1. Rezerviranja za mirovine, otpremnine i slične obveze	080	12.134.011	12.558.732
2. Rezerviranja za porezne obveze	081		
3. Druga rezerviranja	082	845.460	807.854
C) DUGOROČNE OBVEZE (084 do 092)	083	365.716.220	506.441.080
1. Obveze prema povezanim poduzetnicima	084		
2. Obveze za zajmove, depozite i slično	085	95.833.333	1.455.436
3. Obveze prema bankama i drugim financijskim institucijama	086	269.882.887	504.985.644
4. Obveze za predujmove	087		
5. Obveze prema dobavljačima	088		
6. Obveze po vrijednosnim papirima	089		
7. Obveze prema poduzetnicima u kojima postoje sudjelujući interesi	090		
8. Ostale dugoročne obveze	091		
9. Odgođena porezna obveza	092		
D) KRATKOROČNE OBVEZE (094 do 105)	093	730.635.798	676.563.111
1. Obveze prema povezanim poduzetnicima	094		
2. Obveze za zajmove, depozite i slično	095	225.163.666	182.030.213
3. Obveze prema bankama i drugim financijskim institucijama	096	52.663.832	126.656.256
4. Obveze za predujmove	097	136.968.706	78.255.285
5. Obveze prema dobavljačima	098	289.065.019	264.758.956
6. Obveze po vrijednosnim papirima	099		
7. Obveze prema poduzetnicima u kojima postoje sudjelujući interesi	100		
8. Obveze prema zaposlenicima	101	11.481.299	11.204.086
9. Obveze za poreze, doprinose i slična davanja	102	8.229.826	7.968.864
10. Obveze s osnove udjela u rezultatu	103		
11. Obveze po osnovi dugotrajne imovine namijenjene prodaji	104		
12. Ostale kratkoročne obveze	105	7.063.450	5.689.451
E) ODGOĐENO PLAĆANJE TROŠKOVA I PRIHOD BUDUĆEGA RAZDOBLJA	106	69.846.048	67.950.842
F) UKUPNO – PASIVA (062+079+083+093+106)	107	1.224.708.094	1.164.772.164
G) IZVANBILANČNI ZAPISI	108	1.335.568.822	740.969.603
DODATAK BILANCI (popunjava poduzetnik koji sastavlja konsolidirani financijski izvještaj)			
A) KAPITAL I REZERVE			
1. Pripisano imateljima kapitala matice	109	41.834.511	-103.167.062
2. Pripisano manjinskom interesu	110	3.696.046	3.617.607

Napomena 1.: Dodatak bilanci popunjavaju poduzetnici koji sastavljaju konsolidirane financijske izvještaje.

RAČUN DOBITI I GUBITKA
u razdoblju 01.01.2017. do 31.12..2017.

Obveznik: GRUPA PETROKEMIJA

Naziv pozicije	AOP oznaka	Prethodno razdoblje		Tekuće razdoblje	
		Kumulativno	Tromjeseče	Kumulativno	Tromjeseče
1	2	3	4	5	6
I. POSLOVNI PRIHODI (112+113)	111	1.933.699.714	496.343.250	1.992.064.419	549.471.062
1. Prihodi od prodaje	112	1.853.436.176	477.064.676	1.946.363.143	538.196.338
2. Ostali poslovni prihodi	113	80.263.538	19.278.574	45.701.276	11.274.724
II. POSLOVNI RASHODI (115+116+120+124+125+126+129+130)	114	1.982.855.551	534.339.354	2.098.509.858	558.194.196
1. Promjene vrijednosti zaliha proizvodnje u tijeku i gotovih proizvoda	115	94.926.654	-21.112.803	14.112.997	-15.270.283
2. Materijalni troškovi (117 do 119)	116	1.510.804.940	437.821.839	1.696.601.048	467.029.821
a) Troškovi sirovina i materijala	117	1.442.558.679	421.983.984	1.617.076.511	449.362.757
b) Troškovi prodane robe	118	3.792.235	807.383	8.837.549	1.224.030
c) Ostali vanjski troškovi	119	64.454.026	15.030.472	70.686.988	16.443.034
3. Troškovi osoblja (121 do 123)	120	198.552.007	49.788.633	196.430.082	49.895.258
a) Neto plaće i nadnice	121	124.399.075	31.411.711	124.859.446	31.810.174
b) Troškovi poreza i doprinosa iz plaća	122	45.204.393	11.119.743	42.924.710	10.809.731
c) Doprinosi na plaće	123	28.948.539	7.257.179	28.645.926	7.275.353
4. Amortizacija	124	83.083.590	21.487.609	94.816.776	23.468.428
5. Ostali troškovi	125	71.398.765	24.802.620	87.191.218	23.825.812
6. Vrijednosno usklađivanje (127+128)	126	10.044.338	7.506.199	1.125.775	1.013.198
a) dugotrajne imovine (osim financijske imovine)	127	7.509.701	4.979.353	109.952	4.642
b) kratkotrajne imovine (osim financijske imovine)	128	2.534.637	2.526.846	1.015.823	1.008.556
7. Rezerviranja	129	14.045.257	14.045.257	8.231.962	8.231.962
8. Ostali poslovni rashodi	130				
III. FINANIJSKI PRIHODI (132 do 136)	131	7.035.939	533.842	17.424.346	-2.253.064
1. Kamate, tečajne razlike, dividende i slični prihodi iz odnosa s povezanim poduzetnicima	132				
2. Kamate, tečajne razlike, dividende, slični prihodi iz odnosa s nepovezanim poduzetnicima i drugim osobama	133	7.035.939	533.842	17.424.346	-2.253.064
3. Dio prihoda od pridruženih poduzetnika i sudjelujućih interesa	134				
4. Nerealizirani dobiti (prihodi) od financijske imovine	135				
5. Ostali financijski prihodi	136				
IV. FINANIJSKI RASHODI (138 do 141)	137	45.490.185	19.311.469	57.931.158	17.384.306
1. Kamate, tečajne razlike i drugi rashodi s povezanim poduzetnicima	138				
2. Kamate, tečajne razlike i drugi rashodi iz odnosa s nepovezanim poduzetnicima i drugim osobama	139	45.490.185	19.311.469	54.111.500	15.329.403
3. Nerealizirani gubici (rashodi) od financijske imovine	140				
4. Ostali financijski rashodi	141			3.819.658	2.054.903
V. UDIO U DOBITI OD PRIDRUŽENIH PODUZETNIKA	142				
VI. UDIO U GUBITKU OD PRIDRUŽENIH PODUZETNIKA	143				
VII. IZVANREDNI - OSTALI PRIHODI	144				
VIII. IZVANREDNI - OSTALI RASHODI	145				
IX. UKUPNI PRIHODI (111+131+142 + 144)	146	1.940.735.653	496.877.092	2.009.488.765	547.217.998
X. UKUPNI RASHODI (114+137+143 + 145)	147	2.028.345.736	553.650.823	2.156.441.016	575.578.502
XI. DOBIT ILI GUBITAK PRIJE OPOREZIVANJA (146-147)	148	-87.610.083	-56.773.731	-146.952.251	-28.360.504
1. Dobit prije oporezivanja (146-147)	149	0	0	0	0
2. Gubitak prije oporezivanja (147-146)	150	87.610.083	56.773.731	146.952.251	28.360.504
XII. POREZ NA DOBIT	151	334.167	243.533	6.927	-3.666
XIII. DOBIT ILI GUBITAK RAZDOBLJA (148-151)	152	-87.944.250	-57.017.264	-146.959.178	-28.356.838
1. Dobit razdoblja (149-151)	153	0	0	0	0
2. Gubitak razdoblja (151-148)	154	87.944.250	57.017.264	146.959.178	28.356.838
DODATAK RDG-u (popunjavanje poduzetnik koji sastavlja konsolidirani financijski izvještaj)					
XIV. DOBIT ILI GUBITAK RAZDOBLJA					
1. Pripisana imateljima kapitala matice	155	-87.808.396	-57.176.478	-146.880.740	-28.137.111
2. Pripisana manjinskom interesu	156	-135.854	159.214	-78.438	-219.727

IZVJEŠTAJ O OSTALOJ SVEOBUHVAATNOJ DOBITI (popunjava poduzetnik obveznik primjene MSFI-a)					
I. DOBIT ILI GUBITAK RAZDOBLJA (= 152)	157	-87.944.250	-57.017.264	-146.959.178	-28.356.838
II. OSTALA SVEOBUHVAATNA DOBIT/GUBITAK PRIJE POREZA (159 do 165)	158	257.000	0	0	0
1. Tečajne razlike iz preračuna inozemnog poslovanja	159	257.000			
2. Promjene revalorizacijskih rezervi dugotrajne materijalne i nematerijalne imovine	160				
3. Dobit ili gubitak s osnove ponovnog vrednovanja financijske imovine raspoložive za prodaju	161				
4. Dobit ili gubitak s osnove učinkovite zaštite novčanog toka	162				
5. Dobit ili gubitak s osnove učinkovite zaštite neto ulaganja u inozemstvu	163				
6. Udio u ostaloj sveobuhvatnoj dobiti/gubitku pridruženih poduzetnika	164				
7. Aktuarski dobiti/gubici po planovima definiranih primanja	165				
III. POREZ NA OSTALU SVEOBUHVAATNU DOBIT RAZDOBLJA	166				
IV. NETO OSTALA SVEOBUHVAATNA DOBIT ILI GUBITAK RAZDOBLJA (158-166)	167	257.000	0	0	0
V. SVEOBUHVAATNA DOBIT ILI GUBITAK RAZDOBLJA (157+167)	168	-87.687.250	-57.017.264	-146.959.178	-28.356.838
DODATAK Izvještaju o ostaloj sveobuhvatnoj dobiti (popunjava poduzetnik koji sastavlja konsolidirani financijski izvještaj)					
VI. SVEOBUHVAATNA DOBIT ILI GUBITAK RAZDOBLJA					
1. Pripisana imateljima kapitala matice	169	-87.551.396	-57.176.478	-146.880.740	-28.137.111
2. Pripisana manjinskom interesu	170	-135.854	159.214	-78.438	-219.727

IZVJEŠTAJ O NOVČANOM TIJEKU - Direktna metoda

u razdoblju 01.01.2017. do 31.12.2017.

Obveznik: GRUPA PETROKEMIJA			
Naziv pozicije	AOP oznaka	Prethodno razdoblje	Tekuće razdoblje
1	2	3	4
NOVČANI TIJEK OD POSLOVNIH AKTIVNOSTI			
1. Novčani primici od kupaca	001	1.992.655.657	1.946.951.251
2. Novčani primici od tantijema, naknada, provizija i sl.	002		
3. Novčani primici od osiguranja za naknadu šteta	003	6.914.953	27.446.652
4. Novčani primici s osnove povrata poreza	004	220.528.428	289.835.029
5. Ostali novčani primici	005	770.643	1.260.859
I. Ukupno novčani primici od poslovnih aktivnosti (001 do 005)	006	2.220.869.681	2.265.493.791
1. Novčani izdaci dobavljačima	007	2.069.461.529	2.053.325.285
2. Novčani izdaci za zaposlene	008	202.096.547	206.512.274
3. Novčani izdaci za osiguranje za naknade šteta	009	12.211.710	12.749.291
4. Novčani izdaci za kamate	010	46.054.098	41.838.198
5. Novčani izdaci za poreze	011	45.857.144	43.834.953
6. Ostali novčani izdaci	012	7.138.931	12.261.696
II. Ukupno novčani izdaci od poslovnih aktivnosti (007 do 012)	013	2.382.819.959	2.370.521.697
A1) NETO POVEĆANJE NOVČANOG TIJEKA OD POSLOVNIH AKTIVNOSTI (006-013)	014	0	0
A2) NETO SMANJENJE NOVČANOG TIJEKA OD POSLOVNIH AKTIVNOSTI (013-006)	015	161.950.278	105.027.906
NOVČANI TIJEK OD INVESTICIJSKIH AKTIVNOSTI			
1. Novčani primici od prodaje dugotrajne materijalne i nematerijalne imovine	016	1.728.206	6.095.570
2. Novčani primici od prodaje vlasničkih i dužničkih instrumenata	017		
3. Novčani primici od kamata	018		
4. Novčani primici od dividendi	019		
5. Ostali novčani primici od investicijskih aktivnosti	020		
III. Ukupno novčani primici od investicijskih aktivnosti (016 do 020)	021	1.728.206	6.095.570
1. Novčani izdaci za kupnju dugotrajne materijalne i nematerijalne imovine	022	106.342.374	93.268.403
2. Novčani izdaci za stjecanje vlasničkih i dužničkih financijskih instrumenata	023		11.600
3. Ostali novčani izdaci od investicijskih aktivnosti	024		
IV. Ukupno novčani izdaci od investicijskih aktivnosti (022 do 024)	025	106.342.374	93.280.003
B1) NETO POVEĆANJE NOVČANOG TIJEKA OD INVESTICIJSKIH AKTIVNOSTI (021-025)	026	0	0
B2) NETO SMANJENJE NOVČANOG TIJEKA OD INVESTICIJSKIH AKTIVNOSTI (025-021)	027	104.614.168	87.184.433
NOVČANI TIJEK OD FINACIJSKIH AKTIVNOSTI			
1. Novčani primici od izdavanja vlasničkih i dužničkih financijskih instrumenata	028		
2. Novčani primici od glavnice kredita, zadužnica, pozajmica i drugih posudbi	029	536.934.785	383.093.302
3. Ostali primici od financijskih aktivnosti	030		32.620.660
V. Ukupno novčani primici od financijskih aktivnosti (028 do 030)	031	536.934.785	415.713.962
1. Novčani izdaci za otplatu glavnice kredita i obveznica	032	257.941.089	213.914.164
2. Novčani izdaci za isplatu dividendi	033		
3. Novčani izdaci za financijski najam	034		
4. Novčani izdaci za otkup vlastitih dionica	035		
5. Ostali novčani izdaci od financijskih aktivnosti	036		4.744.578
VI. Ukupno novčani izdaci od financijskih aktivnosti (032 do 036)	037	257.941.089	218.658.742
C1) NETO POVEĆANJE NOVČANOG TIJEKA OD FINACIJSKIH AKTIVNOSTI (031-037)	038	278.993.696	197.055.220
C2) NETO SMANJENJE NOVČANOG TIJEKA OD FINACIJSKIH AKTIVNOSTI (037-031)	039	0	0
Ukupno povećanje novčanog tijeka (014 – 015 + 026 – 027 + 038 – 039)	040	12.429.250	4.842.881
Ukupno smanjenje novčanog tijeka (015 – 014 + 027 – 026 + 039 – 038)	041	0	0
Novac i novčani ekvivalenti na početku razdoblja	042	13.043.958	25.473.208
Povećanje novca i novčanih ekvivalenata	043	12.429.250	4.842.881
Smanjenje novca i novčanih ekvivalenata	044		
Novac i novčani ekvivalenti na kraju razdoblja	045	25.473.208	30.316.089

IZVJEŠTAJ O PROMJENAMA KAPITALA

za razdoblje od 01.01.2017. do 31.12.2017.

Obveznik: GRUPA PETROKEMIJA			
Naziv pozicije	AOP oznaka	Prethodna godina	Tekuća godina
1	2	3	4
1. Upisani kapital	001	386.135.400	42.903.930
2. Kapitalne rezerve	002	-200.000	3.923.969
3. Rezerve iz dobiti	003		-11.600
4. Zadržana dobit ili preneseni gubitak	004	-256.156.639	-3.024.183
5. Dobit ili gubitak tekuće godine	005	-87.944.250	-146.959.178
6. Revalorizacija dugotrajne materijalne imovine	006		
7. Revalorizacija nematerijalne imovine	007		
8. Revalorizacija financijske imovine raspoložive za prodaju	008		
9. Ostala revalorizacija (pripisano manjinskom interesu)	009	3.696.045	3.617.607
10. Ukupno kapital i rezerve (AOP 001 do 009)	010	45.530.556	-99.549.455
11. Tečajne razlike s naslova neto ulaganja u inozemno poslovanje	011		
12. Tekući i odgođeni porezi (dio)	012		
13. Zaštita novčanog tijeka	013		
14. Promjene računovodstvenih politika	014		
15. Ispravak značajnih pogrešaka prethodnog razdoblja	015		
16. Ostale promjene kapitala	016		
17. Ukupno povećanje ili smanjenje kapitala (AOP 011 do 016)	017	0	0
17 a. Pripisano imateljima kapitala matice	018	41.834.511	-103.167.062
17 b. Pripisano manjinskom interesu	019	3.696.045	3.617.607

Stavke koje umanjuju kapital upisuju se s negativnim predznakom

Podaci pod AOP oznakama 001 do 009 upisuju se kao stanje na datum bilance

GRUPA PETROKEMIJA

Kao što se vidi iz podataka u tablicama računa dobiti i gubitka i bilance, društva kćeri nemaju značajnog utjecaja na rezultat Grupe Petrokemija. Društva kćeri su: Petrokemija d.o.o. Novi Sad, Luka Šibenik d.o.o. Šibenik i Petrokemija Agro trade d.o.o. Kutina.

UVOD

U izvještajnom razdoblju 1. – 12. 2017. godine poslovno okruženje Grupe Petrokemija karakteriziraju dvije ključne pojave - pad prodajnih cijena mineralnih gnojiva uz istovremeni rast nabavne cijene prirodnog plina kao glavne sirovine. Unatoč nepovoljnim uvjetima u užem i širem gospodarskom okruženju, Petrokemija d.d. je u 2017. godini povećala proizvodnju za 11,5% i prodaju mineralnih gnojiva za 7,5%, uspoređeno s istim razdobljem prethodne godine. Povećanje prodaje na domaćem tržištu bilo je 10,1%, prodaja u regiji povećana je uz dodatne napore za 16,4%, dok je prodaja na udaljena tržišta, zbog visokih transportnih troškova i jake konkurencije velikih proizvođača te nižih prodajnih cijena smanjena za 5,7%. Povećanje prodaje na tržištima regije, i posebno domaćem tržištu, rezultat je usvojene prodajne strategije tijekom 2017. godine, a što kao jedan od pozitivnih rezultata ima jačanje konkurentne pozicije Petrokemije d.d. na domaćem tržištu i smanjenje uvoza mineralnih gnojiva u Republiku Hrvatsku od 33% u odnosu na prethodnu godinu.

Grupa Petrokemija odgovorila je u 2017. godini samo s djelomičnim uspjehom izazovima krize niskih cijena mineralnih gnojiva, koja već treću godinu pritišće europske proizvođače, a na lokalnom i regionalnom planu poremećajima koje je u lancu poljoprivrede i proizvodnje hrane otvorila kriza u koncernu Agrokor. Održan je kontinuitet proizvodnje i opskrbe tržišta, kako se ne bi ugrozio proces restrukturiranja Društva, ali su financijski učinci nepovoljni zbog neravnoteže ulazno-izlaznih cijena i zbog potrebe održanja likvidnosti putem relativno visoke prodaje na cjenovno najnepovoljnijim prekomorskim tržištima.

Nakon dužeg razdoblja priprema i u ograničenim uvjetima financiranja investicija u modernizaciju i povećanje energetske učinkovitosti, u izvještajnom razdoblju realizirana je i investicija u dugo najavljivani novi proizvod „PetroBlue – Ad Blue®“, koji se koristi kao dodatak gorivima suvremenih dizelskih motora u cilju sprječavanja emisije NO_x prema zahtjevima Euro 5 i 6 norme, a s gledišta Društva povećava se tržišna prilagodljivost, jer se dio proizvodnje mineralnog gnojiva urea usmjerava na segment tržišta koji nije vezan za poljoprivredu. Osim toga, provedeni su značajni investicijski radovi na postrojenju za proizvodnju AS/ASN-a, kako bi se poboljšala tehničko tehnološka kondicija i sigurnost proizvodnje.

U tržišnoj poziciji i dalje su nazočni nepovoljni utjecaji koncerna Agrokor na domaćem tržištu i regiji. Poznato je da je koncern Agrokor, kao organizator poljoprivredne proizvodnje najznačajniji pojedinačni činitelj u cjelovitom lancu stvaranja vrijednosti od ratarske proizvodnje do prerađivačke industrije i lanca distribucije hrane, tako da se njegovi problemi posljedično preslikavaju i na brojne proizvođače hrane različitog profila i veličine, od obiteljskih poljoprivrednih gospodarstava pa do velikih sustava. Iako u regiji nema tako veliki značaj, poremećaj u poslovanju koncerna Agrokor imao je utjecaja i na kupce mineralnih gnojiva i na tržištima susjednih zemalja, prije svega Slovenije, Bosne i Hercegovine i Srbije.

Proizvođači mineralnih gnojiva u Europi pod snažnim su pritiskom konkurencije velikih svjetskih proizvođača koji imaju komparativnu prednost jeftinih izvora sirovina, od prirodnog plina do sirovih fosfata, kalijevog klorida i sumpora. U tim uvjetima, uspješni europski proizvođači mineralnih gnojiva, koji su u prethodnoj dekadi iskoristili povoljan trend za

modernizaciju postrojenja i restrukturiranje, ostvarili su pad dobiti, dok je Petrokemija d.d. koja se godinama bori kako bi održala kontinuitet poslovanja i u stanju je niže tehnološke i energetske učinkovitosti od europskih konkurenata, nužno iskazala gubitak na razini od 7,4% ukupnih prihoda. Najznačajniji negativan čimbenik u nastanku gubitka je visoka nabavna cijena prirodnog plina, koja je za Petrokemiju d.d. viša oko 20% od konkurencije, dijelom zbog uvjeta u definiranju nabavne cijene (dobavljači su ujedno i najveći kreditori Društva), a dijelom i zbog izuzetno visokih troškova transporta plina, koji su među najvišima u EU.

Nakon višegodišnjih pokušaja promjene vlasničke strukture i privlačenja u strukturu vlasništva velikih investitora, koji se nalaze u lancu stvaranja vrijednosti - od proizvodnje i trgovanja prirodnim plinom do logistike prodaje mineralnih gnojiva krajnjim korisnicima, sadašnji vlasnici izvršili su tijekom izvještajnog razdoblja obimne i cjelovite pripreme za provođenje procesa privatizacije i otvaranje novog razvojnog ciklusa Društva u kojem bi se iskoristili svi njegovi sadašnji potencijali – od povoljne lokacije, solidno održavanih proizvodnih i logističkih sustava, pa do stručne radne snage. Nedostajući financijski potencijal koji se očituje u nemogućnosti promjene poslovnog modela i brze prilagodbe stalnim tržišnim promjenama, trebali bi se u 2018. godini riješiti iz trajnih izvora kapitala i novog upravljačkog modela budućih investitora. Odobreni krediti od strane HBOR-a i poslovnih banaka u 2016. i 2017. godini poslužili su premošćenju novčanog jaza prenesenog iz prethodnih godina, a dokapitalizacija bi trebala stvoriti preduvjete za uravnotežen model financiranja modernizacije postrojenja i ulaganja u veću učinkovitosti svih procesa u Društvu.

U izvještajnom razdoblju provedena je opsežna dubinska analiza poslovanja od strane više zainteresiranih investitora, prikupljene su ponude potencijalnih investitora, a u vrijeme objave ovih Izvješća u tijeku su pregovori većinskog vlasnika i potencijalnih investitora u pogledu konačnog utvrđivanja međusobnih obveza te sadržaja međuvlasničkog ugovora kojim bi se definirao budući model poslovanja Petrokemije d.d.

Nakon završetka postupka privatizacije Društva, očekuje se da bi Država (odnosno CERP), ostala u poziciji jednog od dioničara, ali bez dominantne pozicije u strukturi vlasništva i upravljačkih prava.

1. Financijski rezultat 1. – 12. 2017. godine

U razdoblju 1. - 12. 2017. godine Petrokemija Grupa ostvarila je ukupne prihode 2.009,5 milijuna kuna, ukupne rashode od 2.156,4 milijuna kuna te je iskazala gubitak u poslovanju od 146,9 milijuna kuna ili 7,3% od ukupnih prihoda. U istom razdoblju prethodne godine gubitak je bio 87,6 milijuna kuna, što ukazuje na negativan pomak u financijskom rezultatu od 59,3 milijuna kuna. Niže prosječne prodajne cijene mineralnih gnojiva i viša ostvarena nabavna cijena prirodnog plina, kao osnovne sirovine, glavni su uzroci gubitka u 2017. godini.

Pokazatelj EBITDA (dobit prije kamata, poreza i amortizacije) je negativan u iznosu od -11,6 milijuna kuna te je ostvarena EBITDA marža od -0,6%. Na razini 2017. godine, ukupni prihodi veći su 3,5% u odnosu na 2016. godinu, dok su ukupni rashodi veći za 6,3%. Ovi podaci ukazuju na stagnaciju prihoda unatoč povećanju količinske prodaje od 7,5%, uz istovremeni rast troškova energije 15,8%, u čemu je prirodni plin najznačajnija stavka. Ključni razlozi poslovanja s gubitkom bili su rast cijene prirodnog plina (+6,7% prosječno u odnosu na isto razdoblje prošle godine) te istovremeni negativan utjecaj nižih prodajnih cijena (-3,0% prosječno u odnosu na prošlu godinu).

Može se konstatirati da su ova oba ključna rizika poslovanja Petrokemije d.d. u 2017. godini odraz nepovoljne situacije na globalnom tržištu, koju karakterizira niska razina cijena

mineralnih gnojiva u većem dijelu izvještajnog razdoblja, uz istovremeni rast prosječnih cijena prirodnog plina. Obzirom da je Petrokemija d.d. izložena utjecaju globalnih kretanja, a nema financijske snage ni instrumente za brzo i učinkovito prilagođavanje nastaloj situaciji u široj okolini, refleksija stanja na europskom i globalnom tržištu imala je za posljedicu gubitak u poslovanju.

U navedenim nepovoljnim uvjetima, spriječen je veći rast gubitka iz poslovnih odnosa prodajom većih količina mineralnih gnojiva na domaćem tržištu i u regiji. U tom kontekstu ostvarena je prodaja od 1.167 tisuća tona, viša 7,5% od prethodne godine. U strukturi prodaje ostvaren je rast domaće prodaje 10,1% i prodaje u regiji 16,4%, a prodaja na udaljenim tržištima smanjena je za 5,7%. Ova posljednja su cjenovno manje atraktivna zbog visokih troškova transporta i vrlo jake konkurencije velikih proizvođača i trgovaca mineralnim gnojivima, ali je u ljetnim mjesecima ta prodaja bila nužna zbog održanja likvidnosti i ispunjavanja ugovornih obveza prema dobavljačima prirodnog plina i kupcima (obveze po prethodno uplaćenim avansima). To je ujedno i najvažniji uzrok visokog gubitka u trećem tromjesečju 2017. godine, kada je potražnja na domaćem i regionalnom tržištu bila minimalna, a proces kontinuirane proizvodnje ne može se obustaviti bez još većih gubitaka.

Nakon ostvarenog visokog rasta uvoza mineralnih gnojiva u Republiku Hrvatsku u 2016. godini, na prijelazu 2016./2017. godine ostvaren je značajan pad uvoza mineralnih gnojiva jer je Petrokemija d.d. ponudila bolje uvjete prodaje od inozemne direktne regionalne konkurencije. Kao rezultat toga, količinski je domaća prodaja u 2017. godini veća 10,1% u odnosu na 2016. godinu, ali je još uvijek na niskoj razini, obzirom na potencijale hrvatske poljoprivrede. Glavna zapreka povećanju domaće prodaje i u nastavku poslovne godine povezana je s problemom nelikvidnosti kupaca, ali značajno ograničenje predstavljaju i operativni izazovi s kojima se u izvještajnom razdoblju susreće koncern Agrokor, kao jedan od najvećih kupaca mineralnih gnojiva. U tom kontekstu može se promatrati i poslovne izazove s kojima se suočavaju i njihovi poslovni partneri u segmentu poljoprivrede, što može značajno utjecati na razinu zasijanih površina i gnojidbe u 2018. godini. Petrokemija d.d., unatoč nešto boljoj situaciji u strukturi zaduženosti, nema i dalje dugoročne izvore financiranja odgode plaćanja kupcima mineralnih gnojiva, a banke uglavnom ne žele adekvatno pratiti poljoprivrednu proizvodnju. Od ostalih ograničenja koja imaju utjecaja na razinu prodaje na domaćem tržištu, treba istaći dinamiku i razinu isplate poticaja na domaćem tržištu i sve prisutniji princip kupovine u zadnjem trenutku primjene s direktnom manipulacijom na polju (bez troškova skladištenja i pretovara).

Snižavanje stope PDV-a u 2017. godini potaknulo je također rast potražnje za mineralnim gnojivima i pomoći će uravnoteženju razine cijena u regiji, ali će i dalje ključni učinak imati razina državnih poticaja u poljoprivredi i otkupne cijene glavnih ratarskih kultura te razvoj situacije oko koncerna Agrokor. Petrokemija d.d. započela je u 2017. godini s prodajom mineralnog gnojiva putem konsignacije, kako bi poboljšala prodajne kanale na domaćem tržištu, ali su količine još uvijek male.

2. Struktura financijskog rezultata

U strukturi financijskog rezultata za 1. - 12. 2017. godine za uočiti je 106,4 milijuna kuna gubitka iz poslovnih aktivnosti, dok je 40,5 milijuna kuna gubitka ostvareno iz financijskih aktivnosti, što rezultira ukupnim gubitkom u izvještajnom razdoblju od 146,9 milijuna kuna. Gubitak iz financijskih aktivnosti odraz je djelovanja vanjskih činitelja - troška kamata zbog visoke razine kreditne zaduženosti i korekcije vrijednosti emisijskih jedinica CO₂ (EU Emission Allowances). Cijena emisijskih jedinica CO₂ izrazito je varirala tijekom izvještajnog razdoblja, ostvarivši pri tome značajan utjecaj na tromjesečne financijske rezultate. U

četvrtom tromjesečju po toj osnovi povećan je gubitak za 5,5 milijuna kuna, a ukupni trošak naknade za CO₂ iznosio je u četvrtom tromjesečju 12,5 milijuna kuna. Pozitivan saldo tečajnih razlika je na godišnjoj razini imao pozitivan učinak na financijski rezultat Petrokemije d.d. od oko 8 milijuna kuna.

Na visinu financijskih rashoda i dalje ima utjecaj nepovoljna struktura financiranja, odnosno visoka zaduženost i izloženost utjecaju promjene tečaja EUR-a, jer je većina bankarskih kredita s valutnom klauzulom. Tijekom izvještajnog razdoblja djelomično su riješene kritične obveze prema dobavljačima prirodnog plina, ali još uvijek su u tijeku aktivnosti na iznalaženju povoljnijih izvora dugoročnog financiranja Društva i otklanjanja posljedica visoke zaduženosti prenesene iz prethodnog razdoblja. Održavanje tekuće likvidnosti u prvom tromjesečju 2018. godine je vrlo otežano.

Na dan 31.12.2017. godine kapital i rezerve iznose -99,5 milijuna kuna, 146,9 milijuna manje od stanja 31.12.2016. godine, sukladno razini ostvarenog gubitka u poslovanju. Razina gubitka izvještajnog razdoblja veća je od upisanog kapitala, što ukazuje na nužnost hitne dokapitalizacije, jer je doveden u pitanje nastavak kontinuiranog poslovanja.

3. Prihodi

U izvještajnom razdoblju nastavljen je trend pada cijena mineralnih gnojiva što je imalo negativan učinak na poslovne prihode, tako da uz sve mjere prilagođavanja asortimana i povećanje prodaje na domaćem i regionalnom tržištu nije ostvaren pozitivan rezultat iz operativnog poslovanja, što je vidljivo iz podatka da su uz 7,5% veću količinsku prodaju mineralnih gnojiva, ostvareni 2,8% veći poslovni prihodi u odnosu na prethodnu godinu.

Prodaja na domaćem tržištu izražena u postotku viša je od prethodne godine (indeks 110,1), ali izraženo u tisućama tona, povećanje iznosi približno 29 tisuća tona, što ukazuje na vrlo nisku prodaju i u istom razdoblju prethodne godine. Dio povećanih količina prodaje mineralnih gnojiva Petrokemije d.d. odraz je i smanjenog uvoza, uvoz mineralnih gnojiva u Hrvatsku smanjen je u 2017. godini za 33%. Procjenjuje se da je prodaja u Republici Hrvatskoj i dalje nezadovoljavajuća zbog gospodarske iscrpljenosti i slabe likvidnosti hrvatske poljoprivrede te nedovoljne podrške poslovnih banaka.

Obveza da Petrokemija d.d. zbog razine zaduženosti prema jednom od dobavljača prirodnog plina na zalihima mora kontinuirano držati količine mineralnih gnojiva pod zalogom, ima za posljedicu da nisu prodane niti one količine gotovih proizvoda za kojima je postojao interes tržišta. Veća domaća prodaja izostala je i zbog financijske nemogućnosti Petrokemije d.d. da odobri domaćim kupcima prodaju mineralnih gnojiva uz očekivane marže, rabate te s odgodom plaćanja od 60 do 180 dana. Dodatni izazov u prodaji mineralnih gnojiva na domaćem tržištu ima pritisak na snižavanje cijena mineralnih gnojiva, radi izuzetno velikog pritiska niskih cijena od strane konkurentnih proizvođača mineralnih gnojiva iz regije (Mađarska, BiH, Srbija, Italija) te povećanja cijene prirodnog plina na otvorenom tržištu.

Razina količinskog ostvarenja prodaje u izvozu veća je za 6,6%, kao odraz napora da se balansiranjem asortimana i dodatnim naporima u prodaji na pojedinim tržištima u regiji, umanje negativni učinci prodaje na udaljena prekomorska tržišta na kojima prodajna cijena u dijelu transakcija ne pokriva troškove direktnih sirovina i materijala te zavisne troškove prodaje. Bilanciranjem proizvodnje i prodaje asortimana mineralnih gnojiva koja su imala bolje prodajne cijene osiguran je kontinuitet poslovanja i tekuća likvidnost. Dodatni izazov je

bila situacija da su cijene mineralnih gnojiva imale značajne oscilacije tijekom izvještajnog razdoblja, a bila su nazočna i ograničenja u kapacitetima logistike prema izvoznim tržištima.

Niske cijene mineralnih gnojiva na globalnom tržištu, koje su prenesene iz prethodnih godina, u prvom tromjesečju su ostvarile blagi rast, da bi nakon toga u drugom i trećem tromjesečju ponovo pale i u četvrtom tromjesečju blago rasle. U cijelom izvještajnom razdoblju najvažniji izvozni proizvod urea imao je vrlo nestabilnu prodajnu cijenu. Tijekom 2016. godine - ostvaren je pad prosječne cijene od 27%, a u 2017. godini prosječna cijena je porasla 11% uz vrlo velike oscilacije u rasponu mjesečnih prosjeka od 180 USD/t fob Yuzhny (svibanj) do 267 USD/t (listopad), što odgovara promjeni od -18% do +21% ili ukupno raspon promjene 39%. Usporedbe radi, raspon promjene cijene uree u 2016. godini bio je 31%. U pojedinim razdobljima godine prodajna je cijena uree dovedena na razinu koja ne pokriva niti direktni trošak prirodnoga plina. To se može tumačiti kao ciklički poremećaj, ali upućuje na oprez u predviđanju budućih poslovnih rezultata, jer se cijena prirodnog plina formira neovisno s tim trendom.

U istom kontekstu, mineralno gnojivo KAN izgubilo je cjenovnu maržu u odnosu na ureu i značajno utjecalo na smanjenje cijena na regionalnom tržištu. Isto tako, ostvarena je izuzetno niska cijena NPK mineralnih gnojiva, koja je bila uvjetovana niskom cijenom amonijaka, fosfata i KCl-a te startom dodatnih kapaciteta koji su povećali neravnotežu ponude i potražnje (npr. Maaden iz Saudijske Arabije). U cjelini se može konstatirati da je 2017. godinu obilježilo jačanje konkurencije na interesnim tržištima Petrokemije d.d. od strane sjevernoafričkih proizvođača uree - Egipta i Alžira te Maroka u NPK asortimanu mineralnih gnojiva. Na istočnoeuropskim tržištima zabilježen je kontinuirani pritisak ponude ruskih proizvođača Phosagro, Eurochem i Rosos, osobito na tržištima Srbije, Rumunjske i Bugarske.

4. Rashodi

Ostvarenje poslovnih rashoda veće je za 5,6% u odnosu na isto razdoblje prethodne godine, kao odraz veće proizvodnje (godina bez remonta) i prodaje te rasta nabavnih cijena dijela sirovina, posebno povećanja cijene prirodnog plina na otvorenom tržištu. Cijene glavnih sirovina u proizvodnji mineralnih gnojiva na svjetskom tržištu su niže (od 2% do 9%), pri čemu je najmanji pad ostvaren kod MAP-a i kalijevog klorida, a najveći kod sirovog fosfata. Cijena prirodnog plina kretala se neovisno od trenda kretanja cijena ostalih sirovina, pri čemu je u 2017. godini ostvarena 6,7% viša cijena u odnosu na prethodnu godinu (cijena s troškovima transporta, izražena u kunama). Režijski troškovi uglavnom su na razini ostvarenja istog razdoblja prethodne godine, osim odstupanja koja imaju veze s količinom proizvodnje i prodaje, odnosno ugovorenim načinom pakiranja, kao što je npr. trošak ambalaže, izvozne usluge i drugi troškovi koji variraju sukladno s razinom poslovne aktivnosti. U cjelini se može ocijeniti da je pozitivan učinak na rezultat poslovanja iz poslovnih odnosa imalo održanje kontinuiteta proizvodnje, jer bi u slučaju zastoja negativni učinci bili još veći zbog visoke razine fiksnih troškova i dodatnih troškova naknada za troškove transporta plina po modelu „puno za prazno“ kao i troškova energenata i intermedijera pri obustavi i startanju postrojenja, koji se neminovno javljaju u slučaju zastoja.

5. Opskrba prirodnim plinom

U izvještajnom razdoblju Petrokemija, d.d. je nabavljala prirodni plin od dva stalna dobavljača - INA d.d. Zagreb i Prvo plinarsko društvo d.o.o. Vukovar, sukladno prethodno zaključenim ugovorima. Cijena je utvrđivana na bazi eskalacijske formule koja se bazira na ostvarenim cijenama na europskom tržištu prirodnog plina (čvorišta CEGH i TTF). Prosječna ostvarena nabavna cijena prirodnog plina (s troškovima transporta, izražena u kunama) u izvještajnom

razdoblju 1. do 12. 2017. godine, bila je viša 6,7% od 2016. godine. Ovaj postotak podložen je u 2018. godini stalnim promjenama, sukladno kretanju cijena na europskom spot tržištu prirodnog plina. Dakle, ključni rizici u nabavci prirodnog plina su kretanje cijene na spot tržištu i promjena tečaja EUR-a, jer su osnovne cijene utvrđene u toj valuti.

Petrokemija d.d. zaključila je, temeljem provedenog međunarodnog natječaja, tijekom izvještajnog razdoblja novi ugovor za opskrbu prirodnim plinom u plinskoj godini 2017/2018. s dosadašnjim dobavljačima prirodnog plina INA d.d. Zagreb i Prvim plinarskim društvom d.o.o. Vukovar, kao najpovoljnijim dobavljačima po natječaju. Pregovaračku poziciju pri ugovaranju novih nabavki prirodnog plina otežava situacija u kojoj Petrokemija d.d. ima visoku razinu dugovanja dobavljačima za prirodni plin isporučen u prethodnom razdoblju. Rast cijene prirodnog plina na europskom spot tržištu, naročito od zadnjeg tromjesečja 2016. godine, ponovo aktualizira neravnotežu između nabavne cijene prirodnog plina i cijene dušičnih mineralnih gnojiva na globalnom tržištu.

Odlukom Hrvatske energetske regulatorne agencije (HERA) od 17. ožujka 2017. godine, snižena je cijena transporta prirodnog plina za približno 20%, s primjenom od 1. travnja 2017. godine, što je na godišnjoj razini imalo pozitivan učinak na financijski rezultat Petrokemije d.d. od oko 25 milijuna kuna. Međutim, trošak transporta prirodnog plina je i dalje značajna stavka u strukturi troškova Petrokemije d.d., budući da je cijena transporta prirodnog plina u Republici Hrvatskoj među najskupljima u EU. Trošak transporta prirodnog plina je na razini od oko 86 milijuna kuna godišnje, pri čemu direktni konkurenti u Mađarskoj, odnosno Austriji, imaju trošak transporta prirodnog plina manji za dva puta, odnosno za čak šest puta. Realni trošak transporta prirodnog plina trebao bi biti na razini od oko 40 milijuna kuna godišnje, kako bi se Petrokemija d.d. približila barem djelomično direktnim konkurentima. Navedeni trošak potrebno je smanjiti u budućem razdoblju aktivnom komunikacijom sa svim mjerodavnim tijelima (Vlada RH, Ministarstvo zaštite okoliša i energetike, HERA, PLINACRO), koja odlučuju o visini naknade za transport prirodnog plina, jer je zadržavanje troška na postojećoj razini neodrživo.

6. Proizvodnja i iskorištenje kapaciteta

U razdoblju 1. do 12. 2017. godine Petrokemija d.d. je, u odnosu na prethodnu godinu, ostvarila 11,5% veću ukupnu razinu proizvodnje, unatoč četiri neplanirana zastoja ključnog postrojenja za proizvodnju tekućeg amonijaka (nedostatak prirodnog plina radi prekida dobave od strane jednog od dobavljača prirodnog plina – travanj 2017. godine, dva puta tehnički kvar na postrojenju – veljača i lipanj te nestanak električne struje u listopadu 2017. godine).

Povećana proizvodnja odraz je činjenice da se u 2017. godini nije provodio cjeloviti remont postrojenja, kao što je to bilo u ljetnim mjesecima 2016. godine.

U strukturi proizvodnje došlo je do slijedećih promjena: 18,1% je veća proizvodnja uree, 2,9% povećana je proizvodnja KAN-a i 16,2% je veća proizvodnja NPK-a gnojiva. Tijekom izvještajnog razdoblja ostvareno je iskorištenje proizvodnih kapaciteta od 93%, a asortiman proizvodnje prilagođavan je tržišnim uvjetima i ograničenjima.

Tijekom izvještajnog razdoblja uspješno je vlastitom tehnologijom („know-how”) usvojena nova proizvodnja 32,5% otopine uree tzv. AdBlue[®], pod komercijalnim nazivom PetroBlue, pri čemu je Petrokemija d.d., nakon postupka certifikacije, stavljena na popis svjetski licenciranih proizvođača AdBlue[®] proizvoda za smanjenje emisije NO_x sukladno normama Euro 5 i 6. U 2017. godini ostvarena je proizvodnja i prodaja preko sedam tisuća tona novog

proizvoda s tendencijom rasta u 2018. godini. Ostvarene uštede na utrošcima prirodnog plina u proizvodnji amonijaka (19 milijuna kuna) pokazale su opravdanost dosadašnjih ulaganja u ovo ključno postrojenje.

Zbog tržišnih razloga postrojenja za proizvodnju fosforne kiseline te postrojenje za proizvodnju čađe su u zastoju od polovice 2009. godine. S tim problemom ušlo se i u prvo tromjesečje 2018. godine, uz otvorene pretpostavke da se poveća proizvodnja sumporne kiseline za novi proizvod Petrokemijas (granulirani amonijev sulfat - AS) i poboljšanje svojstava NPK gnojiva dodavanjem sumpora. Savladana vlastita tehnologija osigurala je bazu za proizvodnju Amonijevog-sulfata (Petrokemijas) i Amonijevog-sulfonitrata (ASN), čime je proširen asortiman proizvoda, djelomično revitalizirano postrojenje NPK 2 i dodatno povećana proizvodnja granuliranih mineralnih gnojiva.

Kriza izazvana neskladom ulazno-izlaznih cijena na tržištu čađe još uvijek je prisutna, tako da se za postrojenja za proizvodnju čađe i fosforne kiseline razmatraju različite opcije i rješenja, uključivo i proračune za potencijalnu demontažu opreme i sanaciju terena.

7. Zaštita okoliša

Ministarstvo zaštite okoliša i prirode Republike Hrvatske donijelo je 10. srpnja 2015. godine, povodom zahtjeva operatera Petrokemija d.d. tvornica gnojiva, Rješenje o objedinjenim uvjetima zaštite okoliša za 14 pogona postojećeg postrojenja za proizvodnju mineralnih gnojiva Petrokemija d.d. na lokaciji Aleja Vukovar 4 u Kutini.

Rješenje o objedinjenim uvjetima zaštite okoliša izdano je na rok od pet godina i objavljeno u cijelosti na web stranicama Ministarstva zaštite okoliša i prirode RH. Ishođenjem Rješenja o objedinjenim uvjetima zaštite okoliša ostvaren je neophodan uvjet za dobivanje svih potrebnih dozvola koje se odnose na tehničko - tehnološke uvjete rada proizvodnih pogona Petrokemije d.d. u narednih pet godina.

U skladu s tim Rješenjem, u 2016. godini proveden je dio aktivnosti tijekom opsežnog dvogodišnjeg remonta, a u 2017. godini nastavljeno je s ciklusom investiranja (ostvareno 103,3 milijuna kuna investicija). U zakonodavnom okružju EU projekti zaštite okoliša dobivaju sve više na značaju, a rokovi izvedbe su uglavnom probijeni (31.12.2017. godine), te će u slijedećim godinama Petrokemija d.d. u tom segmentu biti primorana na hitna i značajna ulaganja. Sukladno IPPC Direktivi i Rješenju objedinjenih uvjeta zaštite okoliša u cilju ispunjavanja svih propisanih tehničko-tehnoloških rješenja zaštite okoliša, Petrokemija d.d. mora investirati oko 380 milijuna kuna, a do sada je realizirano nešto iznad trećine ukupno planiranih sredstava. Investicijskim projektom završenim krajem 2017. godine na postrojenju Dušična kiselina 2 u potpunosti su zadovoljeni svi uvjeti propisani Rješenjem o objedinjenim uvjetima zaštite okoliša.

8. Likvidnost

Zbog gubitaka u prethodnim razdobljima, Petrokemija d.d. ima neadekvatne izvore financiranja obrtnih sredstava. Operativno poslovanje značajnim dijelom je financirano iz kratkoročnih kredita banaka i reprogramiranih rokova plaćanja obveza prema dobavljačima prirodnog plina. Vrlo nepovoljno stanje ugrožene likvidnosti i solventnosti Društva ublaženo je u zadnjem tromjesečju 2016. godine dugoročnim kreditom HBOR-a od 200 milijuna kuna,

čime je podmiren dio dospjelih dugovanja prema dobavljačima prirodnog plina i dio drugih obveza, sukladno Odluci Vlade Republike Hrvatske.

Tijekom izvještajnog razdoblja problem duga prema dobavljačima ponovno se aktualizirao zbog sve težeg održavanja likvidnosti, odnosno visoke razine dospjelog duga prema dobavljačima prirodnog plina, što je imalo za posljedicu kraći prekid u isporuci u travnju 2017. godine. U svibnju je pronađeno rješenje za podmirenje dospjelih obveza prema Prvom plinarskom društvu d.o.o. i ostalim vjerovnicima iz kredita HBOR-a, HPB-a i ERSTE Banke u ukupnom iznosu od 350 milijuna kuna, ali ostaju i dalje otvorena pitanja dijela obveza prenesenih iz prethodnog razdoblja, kao i novostvorene obveze prema dobavljačima.

9. Dokapitalizacija i promjena vlasničke strukture

Za ublažavanje neravnoteže u bilanci financiranja i održanje kontinuiteta poslovanja u kolovozu 2016. godine Društvo je dobilo dugoročni kredit HBOR-a od 200 milijuna kuna, uz 100% jamstvo Vlade Republike Hrvatske, čime je osiguran dio dugoročnih izvora financiranja obrtnih sredstava i nastavak aktivnosti restrukturiranja poslovanja.

Odlukom Vlade Republike Hrvatske, Uprava društva pokrenula je izradu Programa restrukturiranja koji se mora predati ovlaštenim tijelima (Ministarstvo gospodarstva, Ministarstvo financija i CERP), kako bi ista bila u mogućnosti provesti eventualni postupak prednotifikacije ili notifikacije prema Europskoj Komisiji (DG Competition).

Vlada Republike Hrvatske je na 33. sjednici održanoj 27. travnja 2017. donijela Odluku o izuzimanju od prodaje dionica trgovačkih društava Hrvatski Telekom d.d. Zagreb, Podravka prehrambena industrija d.d. Koprivnica, Croatia Airlines d.d. Zagreb i Đuro Đaković Grupa d.d. Slavonski Brod. Petrokemija d.d. je zatražila od Hrvatske banke za obnovu i razvitak kredit u visini 350 milijuna kuna, a Vlada RH je za potrebe osiguranja povrata kredita odobrila zasnivanje založnog prava na dionicama u vlasništvu RH navedenih trgovačkih društava. U realizaciju kredita uključene su i komercijalne banke. Vlada Republike Hrvatske donijela je Odluku o osiguranju povrata kredita radi osiguranja stabilnosti poslovanja Petrokemije d.d. i održavanja poslovnih procesa, ali i stvaranja preduvjeta za pripremu i realizaciju privatizacije Društva.

Uz pomoć financijskih i pravnih savjetnika u izvještajnom razdoblju izrađen je i provodi se Program restrukturiranja Društva i Grupe Petrokemija, koji je prihvaćen od strane Nadzornog odbora i CERP-a.

Uprava Petrokemije d.d. je temeljem prethodne suglasnosti Nadzornog odbora donijela, kao jednu od mjera u pripremi Programa restrukturiranja i privatizacije Društva, dana 5. lipnja 2017. godine Odluku o objavi Poziva za indikativno iskazivanje interesa u dokapitalizaciji. Društvo je do 30. lipnja 2017. godine zaprimilo ponude zainteresiranih ponuđača. Ponude potencijalnih investitora su prezentirane Nadzornom odboru Društva te Ministarstvu državne imovine i Centru za restrukturiranje i prodaju, kao predstavnicima većinskog vlasnika. U izvještajnom razdoblju provedena je opsežna dubinska analiza poslovanja Petrokemije d.d. i Grupe Petrokemija od strane više zainteresiranih investitora, prikupljene su ponude potencijalnih investitora, a u vrijeme objave ovih izvješća u tijeku su pregovori većinskog vlasnika i potencijalnih investitora u pogledu konačnog utvrđivanja međusobnih obveza te sadržaja međuvlasničkog ugovora kojim bi se definirao budući model poslovanja Petrokemije

d.d.. Planirani rok za završetak postupka bio je do kraja 2017. godine, no kako većinski vlasnik još nije utvrdio potrebne odluke, proces se prenio na prvi kvartal 2018. godine.

U izvještajnom razdoblju provedena je od strane Petrokemije d.d. dokapitalizacija društva kćeri Petrokemija Agro Trade d.o.o. povećanjem temeljnog kapitala ulaganjem stvari, sukladno Elaboratu o procjeni vrijednosti nekretnina – u naravi zemljište deponije fosfogipsa i zemljište deponije neutralizacije procesnih voda s pripadajućom opremom. To je jedna od aktivnosti koja je direktno vezana za postupak dokapitalizacije i odabir strateškog partnera, a spominje se i u dokumentu CERP-a u kojem se prihvaća Program restrukturiranja.

Društvo je na Glavnoj skupštini održanoj 11. listopada 2017. godine donijelo odluku o smanjenju temeljnog kapitala s iznosa od 386.135.400,00 kn za iznos od 343.231.470,00 kn na iznos od 42.903.930,00 kn, smanjenjem pojedinačnog nominalnog iznosa redovne dionice PTKM-R-A s iznosa od 30,00 HRK na iznos od 3,333 HRK uz istovremeno spajanje redovnih dionica prema omjeru spajanja 3:1, na način da će 3 (tri) redovne dionice pojedinačnog nominalnog iznosa od 3,333 HRK biti spojene u 1 (jednu) redovnu dionicu oznake PTKM-R-A pojedinačnog nominalnog iznosa od 10,00 HRK.

Izvanredna Glavna skupština 11. prosinca 2017. godine donijela je Odluku o povećanju temeljnog kapitala Društva. Upis Novih dionica provest će se kroz postupak javne ponude upisom i uplatom u jednom krugu. Pravo na upis Novih dionica imat će svi zainteresirani ulagatelji do iznosa od najviše 45.000.000 Novih dionica, odnosno do 450.000.000,00 kuna temeljnog kapitala.

10. Financijski rizici u slijedećem razdoblju

Osim navedenih, na buduće kretanje financijskog rezultata Petrokemije d.d. i Grupe Petrokemija utjecati će brojni činitelji. Osim ukupnih gospodarskih kretanja Republike Hrvatske, cijene i uvjeta nabave prirodnog plina, koji se dominantno definiraju na domaćem tržištu, većina budućih rizika dolazi iz međunarodnog okruženja, a pretežito kroz:

1. Kretanje cijene prirodnog plina na europskom spot tržištu,
2. Promjene cijena osnovnih sirovina na svjetskom tržištu (MAP, DAP, fosfat, kalijev klorid, sumpor),
3. Promjene razine potražnje i prodajnih cijena mineralnih gnojiva,
4. Kretanje cijena osnovnih poljoprivrednih kultura,
5. Tečaj EUR-a i USD-a prema domaćoj valuti,
6. Troškove financiranja i međuvalutarne odnose,
7. Poljoprivrednu politiku EU i Republike Hrvatske.

Otvorenost Petrokemije d.d. kretanjima na svjetskom tržištu otvara značajne rizike mogućih cjenovnih i financijskih oscilacija u 2018. godini. Učinkovito upravljanje rizikom rasta cijene prirodnog plina (ugovorena cijena u EUR-u, iako se kupuje na domaćem tržištu) i rizikom promjene tečaja USD i EUR-a u nabavi drugih uvoznih sirovina, ograničena je nedostatkom vlastitih obrtnih sredstava (negativan radni kapital -293 milijuna kuna, dok je na 31.12.2016. godine bilo stanje -278 milijuna kuna) i nedovoljnom potporom financijskih institucija u financiranju obrtnog kapitala i investicija.

Petrokemija d.d. u svom proizvodnom procesu nužno emitira određenu količinu stakleničkih plinova za čiju emisiju izdvaja značajna sredstva, koja se ovisno o cijeni ETS jedinica na otvorenom tržištu ostvaruju na godišnjoj razini od oko 20 do 25 milijuna kuna. S obzirom na

ograničene izvore financiranja, Društvo nije u mogućnosti kupovati ETS jedinice u najpovoljnijem trenutku, što značajno povećava rizik povećanja troška naknade stakleničkih plinova vezano na kretanje cijena ETS jedinica na otvorenom tržištu. To se posljedično desilo i u 2017. godini i utjecalo na povećanje gubitka.

Najvažniji problem tekućeg operativnog poslovanja – dug prema dobavljačima prirodnog plina u trenutku izrade ovog Izvješća je djelomično riješen kroz dugoročni kredit HBOR-a i HPB-a te kratkoročni kredit ERSTE Banke, čime se osiguralo dio dugoročnih izvora financiranja obrtnih sredstava i nastavak aktivnosti restrukturiranja poslovanja, ali izazovi održanja financijske i poslovne stabilnosti i dalje su nazočni. Od 350 milijuna kuna kredita, 100 milijuna kuna od Erste banke je mostni kratkoročni kredit koji je u cijelosti trebalo otplatiti do kraja 2017. godine iz sredstava dokapitalizacije. Krajem prosinca potpisan je Aneks Ugovoru s novim rokom dospijeca krajem prvog tromjesečja 2018. godine, do kada se očekuje da bi proces dokapitalizacije trebao završiti.

Zbog nedostatne likvidnosti primjenjuje se avansna naplata u prodaji mineralnih gnojiva, koja zbog gospodarske iscrpljenosti hrvatske poljoprivrede rezultira manjom potražnjom i samim time lošijom tržišnom pozicijom Petrokemije d.d. u Republici Hrvatskoj. Ostvareni tržišni i financijski rezultati za 2017. godinu, kao i ocjena tržišne pozicije u trenutku sastavljanja ovih financijskih izvještaja, posebno s aspekta neizvjesne domaće prodaje te relativno niskih cijena mineralnih gnojiva na otvorenom tržištu, ugrožene likvidnosti i solventnosti Društva, upućuju na oprez u predviđanju budućih trendova u poslovanju u 2018. godini, uz mogućnost povremenih zastoja dijela postrojenja te promjene u organizaciji Društva i Grupe Petrokemija. Nestabilne cijene prirodnog plina na europskom spot tržištu aktualiziraju neravnotežu između nabavne cijene prirodnog plina i cijene dušičnih mineralnih gnojiva na globalnom tržištu (urea i KAN). U rujnu i listopadu došlo je do rasta cijene uree i KAN-a na svjetskom tržištu, a u prosincu i siječnju 2018. godine ponovo do izrazitog pada, što unosi stalnu neizvjesnost pri procjenama financijskih rezultata, jer je vremensko trajanje pozitivnog ili negativnog trenda teško predvidivo.

Odluke većinskog vlasnika oko modela buduće podrške i određenja prema Društvu u značajnoj mjeri će utjecati na smanjivanje rizika održanja kontinuiteta poslovanja u budućem razdoblju, bilo da se radi o pronalasku strateškog partnera, dokapitalizaciji ili nekom drugom modelu financiranja Društva, koji bi omogućio realizaciju planiranih aktivnosti restrukturiranja i financijske konsolidacije u razdoblju 2018. – 2027. godina.