


REVIDIRANO  
KONSOLIDIRANO



# GODIŠNJE IZVJEŠĆE GRUPA PETROKEMIJA KUTINA

IZVJEŠĆE ZA RAZDOBLJE I –XII 2013. GODINE



Kutina, travanj 2014.g.

# Ključni pokazatelji Grupe Petrokemija 2013.g.



- ❑ Ostvarena proizvodnja gnojiva 1.078 tisuće tona, 4,2% manje od ostvarenja prethodne godine,
- ❑ Iskorištenje sadašnjeg instaliranog kapaciteta postrojenja 80%,
- ❑ Ostvarena prodaja gnojiva 1.102 tisuće tona gnojiva, 1,7% manje od ostvarenja prethodne godine,
- ❑ Domaća prodaja 312 tisuća tona, 9,2% manje od ostvarenja prethodne godine,
- ❑ Izvoz 790 tisuća tona, 1,7% više od ostvarenja prethodne godine,
- ❑ Ostvareni ukupni prihodi Grupe Petrokemija 2.584,7 milijuna kuna, 15,4% manje od prethodne godine,
- ❑ Ostvareni gubitak Grupe Petrokemija 330,2 milijuna kuna (12,8% od ukupnih prihoda),
- ❑ EBITDA Petrokemija d.d. -202,7 milijuna kuna,
- ❑ Kapital na 31. 12. 2013.g. Grupe Petrokemija d.d. 438,1 milijuna kuna,
- ❑ Investirano u Petrokemiji d.d. 64,9 milijuna kuna,
- ❑ Zaposleno na 31. 12. 2013.g. Petrokemija d.d. 2.119 radnika, a u Grupi Petrokemija 2.294 radnika.

# Izvješće Uprave o stanju Grupe za I – XII 2013.g.

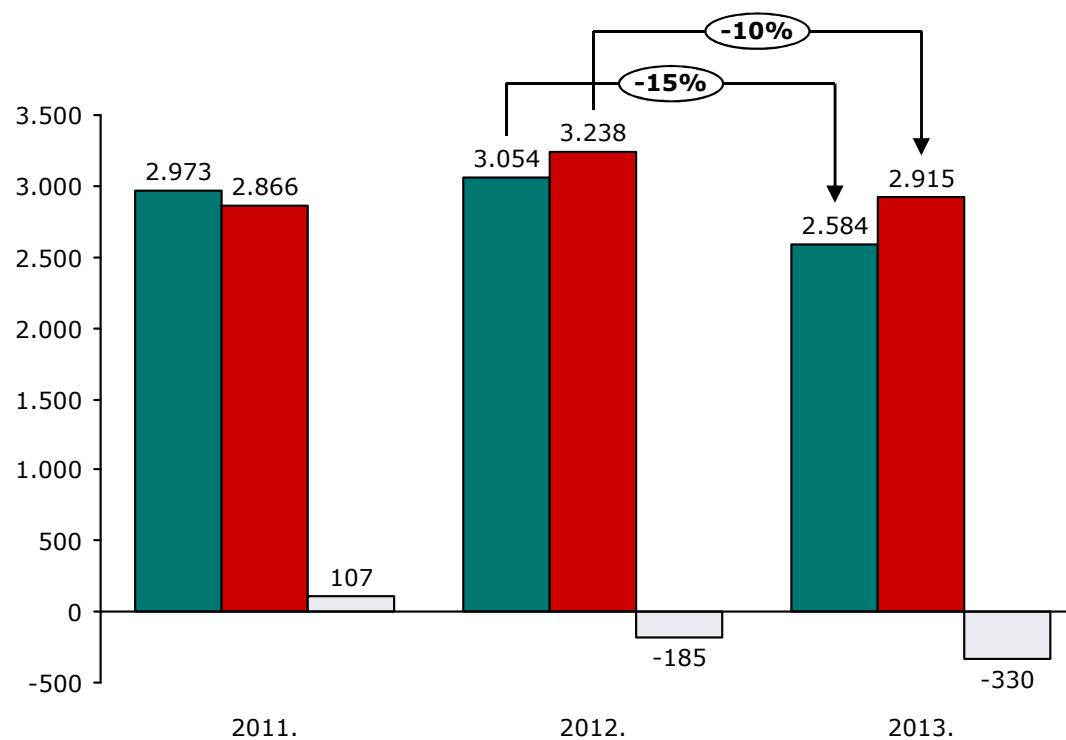
- U razdoblju I-XII 2013. godine Grupe Petrokemija ostvarila je ukupne prihode od 2.584,7 milijuna kuna, ukupne rashode od 2.914,9 milijuna kuna te je iskazala gubitak u poslovanju od -330,2 milijuna kuna ili 12,8% od ukupnih prihoda. Na godišnjoj razini, ukupni prihodi manji su u odnosu na 2012.g. 15,4%, dok su ukupni rashodi manji za 10,0%.
- **Osnovni uzrok gubitka je pad cijena gnojiva na svjetskom tržištu.** - Izvještajno razdoblje karakterizira opći trend pada nabavnih cijena sirovina i prodajnih cijena mineralnih gnojiva. Brži pad prihoda u odnosu na smanjivanje troškova uzrokovan je izrazitim padom prodajnih cijena gnojiva na svjetskom tržištu, posebno izražen u drugom polugodištu 2013. godine, što je i dovelo do visokog rasta gubitka u trećem i četvrtom tromjesečju. Otvorenost Petrokemije d.d. rizicima svjetskog tržišta pri tome je došla do punog negativnog izražaja. Naime, samo 28% gnojiva prodano je u Hrvatskoj, a sve ostalo u izvozu. Manje ostvarenje prodaje uzrokuje rad proizvodnih postrojenja ispod instaliranog kapaciteta i također povećava varijabilne i fiksne troškove po jedinici proizvoda.
- **Drugi ključni uzrok gubitka u 2013. godini je još uvijek visoka cijena plina.** Više godina nazočna neravnoteža između nabavne cijene prirodnog plina (kao najvažnije sirovine) na hrvatskom tržištu i prodajnih cijena dušičnih gnojiva Urea i KAN na svjetskom tržištu, nije se mogla riješiti mjerama unutar kompanije i ostaje kao strateški element definiranja poslovanja u idućem razdoblju.
- **Treća skupina izazova u poslovanju koji su uzrokovali gubitak su unutarnje neefikasnosti Grupe** – tehnološka i energetska neučinkovitost uslijed niske razine investiranja u modernizaciju, nedovoljno iskorištenje ljudskih potencijala, te organizacijska i informacijska ograničenja koja generiraju visoke režijske troškove.

# Izvješće Uprave o stanju Grupe za I – XII 2013.g. (nastavak)

- U izvještajnom razdoblju ostvareni su 15,1% manji poslovni prihodi od 2012. godine, zbog pada cijena mineralnih gnojiva na svim tržištima. Ukupna prodaja gnojiva manja je količinski 1,7% u odnosu na prethodnu godinu.
- Niska potrošnja gnojiva rezultira ekstenzivnošću i padom poljoprivredne proizvodnje u Hrvatskoj, te produbljuje i produžava krizu.
- Manje ostvarenje poslovnih rashoda u odnosu na prethodnu godinu odraz je nižih prosječnih ulaznih cijena sirovina. Ostvaren je blagi pad nabavnih cijena svih ključnih sirovina, a kod prirodnog plina ova pojava je bila i nešto izraženija. Prosječna ostvarena nabavna cijena plina u 2013. godini, nakon dugog razdoblja stalnog trenda rasta, niža je 15% od 2012. godine, ali još uvijek 12% viša u odnosu na 2011. godinu.
- Gubitak na godišnjoj razini povećali su troškovi otpremnina u iznosu od 20,5 milijuna kuna za dio radnika koji je u okviru programa restrukturiranja i racionalizacije poslovanja napustio Petrokemiju d.d. Također su značajno povećane naknade za stakleničke plinove (4,3 puta) u odnosu na prethodnu godinu i iznosile su 15,2 milijuna kuna.
- Prihodi od prodaje gnojiva na domaćem tržištu manji su u 2013. godini u odnosu na 2012. godinu za 13,8%, a prihodi od izvoza manji su za 15,5%.
- Pokazatelj EBITDA (dobit prije kamata, poreza i amortizacije) Grupe Petrokemija je negativan u iznosu od 202,7 milijuna kuna. U 2012. godini EBITDA je bila negativna 64,7 milijuna kuna.
- U strukturi gubitka 299,2 milijuna kuna ili 90,7% ostvareno je iz poslovnih aktivnosti, a 30,9 milijuna kuna ili 10% iz financijskog poslovanja.

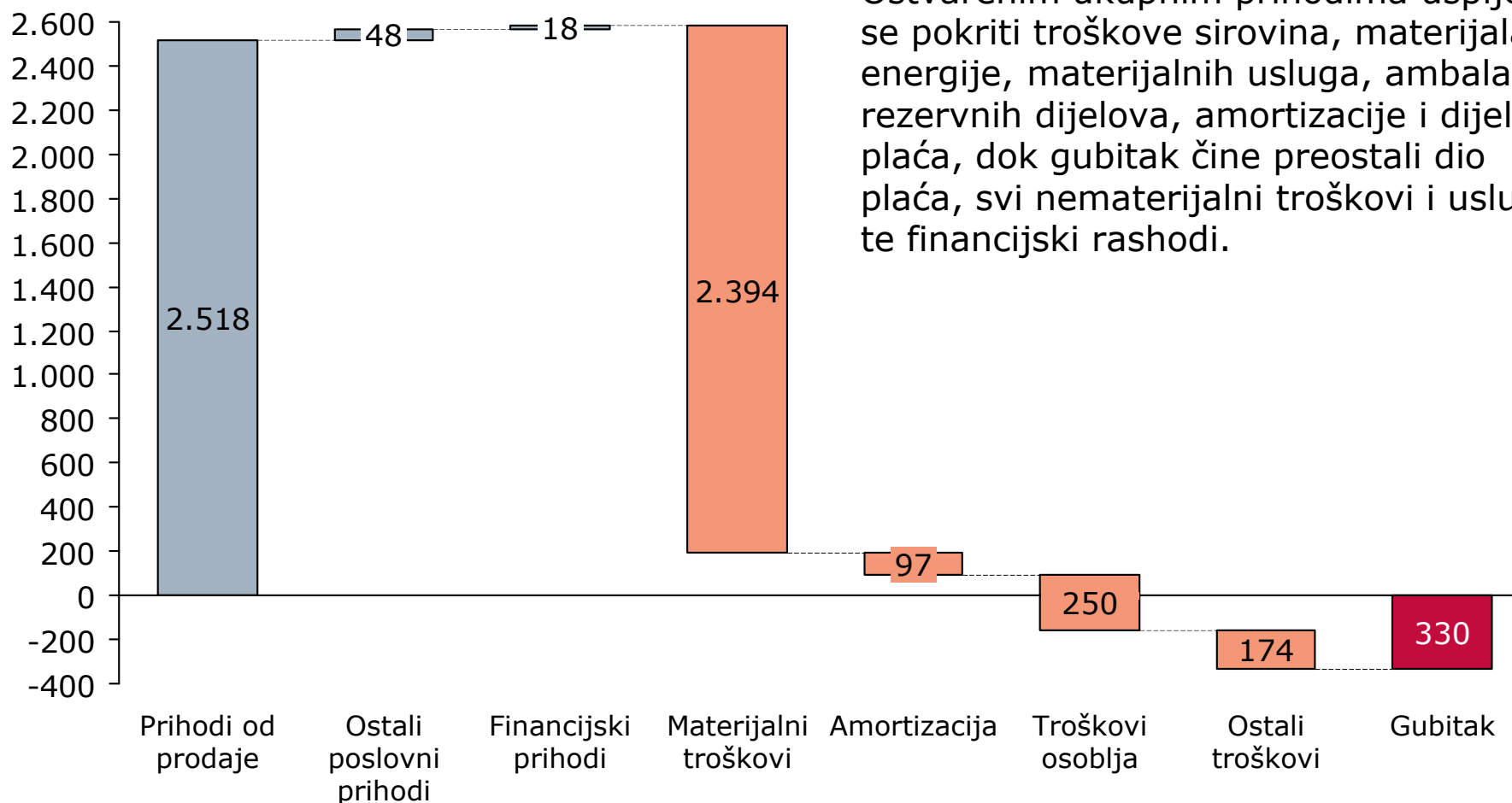
# Račun dobiti i gubitka 2011-2013.g.

■ UKUPNI PRIHODI    □ DOBIT / GUBITAK  
■ UKUPNI RASHODI



# Struktura prihoda i rashoda 2013.g.

Milijuna kuna



- Ostvarenim ukupnim приходima uspijeva se pokriti troškove sirovina, materijala i energije, materijalnih usluga, ambalaže, rezervnih dijelova, amortizacije i dijela plaća, dok gubitak čine preostali dio plaća, svi nematerijalni troškovi i usluge te financijski rashodi.

# Ostvareni financijski rezultati društava kćeri u 2013.g.



- U 2013. godini tri društva kćeri unutar Grupe Petrokemija poslovala su s dobiti, a Luka Šibenik d.o.o. je ostvarila gubitak od 3,4 mln kuna, jer s postojećom razinom prometa ne može pokriti fiksne troškove poslovanja.
- Društvo Petrokemija Novo Mesto d.o.o. je u postupku gašenja (20. veljače društvo je zatvoreno), jer se ulaskom Republike Hrvatske u EU, poslovi programa REACH mogu obavljati i u matičnom društvu u Kutini.

(000 kn)

Opis	<i>Restoran Petrokemija d.o.o.</i>	<i>Petrokemija Novi Sad d.o.o.</i>	<i>Petrokemija Novo Mesto d.o.o.</i>	<i>Luka Šibenik d.o.o.</i>
1	2	3	4	5
UKUPNI PRIHODI	2.198	132.653	517	18.918
UKUPNI RASHODI	2.018	131.048	494	22.310
<i>U tome:</i>				
<i>Materijalni troškovi</i>	1.302	129.330	132	4.052
<i>Amortizacija</i>	2	36	94	1.738
<i>Troškovi osoblja</i>	627	741	234	12.736
<i>Ostalo</i>	87	941	34	3.784
<b>BRUTO DOBIT / GUBITAK</b>	<b>180</b>	<b>1.605</b>	<b>23</b>	<b>-3.392</b>

# Ključni financijski pokazatelji Grupa Petrokemija



(u 000 kuna)

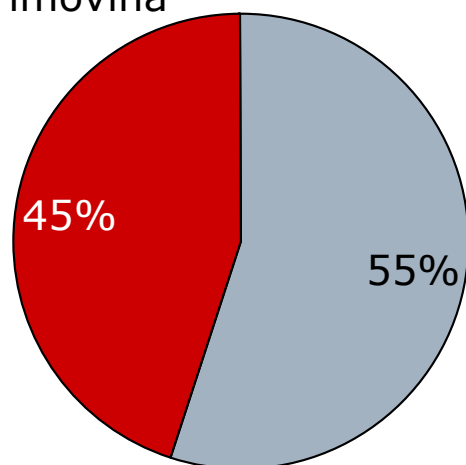
	<b>I-XII 2013.</b>	<b>I-XII 2012.</b>	Razlika	% promjene
Poslovni prihodi	2.566.333	3.021.959	-455.626	-15,08%
Poslovni rashodi	2.865.566	3.186.439	-320.873	-10,07%
EBITDA *	-202.750	-64.714	-138.036	213,30%
Amortizacija	96.483	99.766	-3.283	-3,29%
Neto financijski prihodi/(rashodi)	-30.920	-20.184	-10.736	53,19%
Neto izvanredni prihodi/(rashodi)	0	0	0	
Dobit/gubitak prije oporezivanja	-330.153	-184.665	-145.488	78,78%
		<b><u>31. XII 2012.</u></b>		
Dugotrajna imovina	719.303	749.049	-29.746	-3,97%
Kratkotrajna imovina	890.438	1.186.720	-296.282	-24,97%
Kapital i rezerve	438.063	584.299	-146.236	-25,03%
Dugoročne obveze + rezerviranja	77.692	138.428	-60.736	-43,88%
Kratkoročne obveze + rezerviranja	1.093.986	1.213.042	-119.056	-9,81%



# Struktura imovine i obveza na 31.12.2013.g.

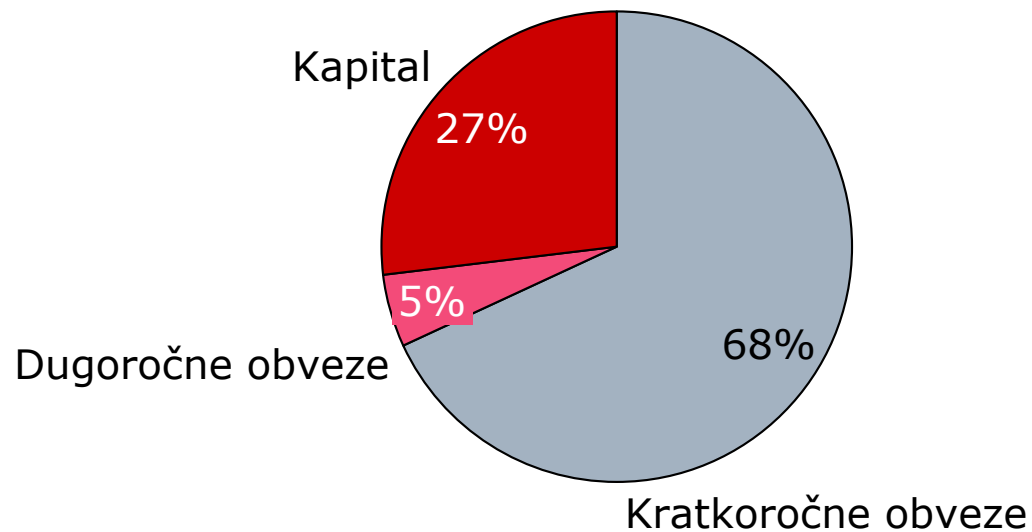
- Na dan 31.12. 2013. godine Grupa Petrokemija je imala 54% vrijednosti kratkotrajne i 46% dugotrajne imovine, što se može tumačiti relativno visokom otpisanosti i starošću proizvodnih i pratećih postrojenja.
- Razina kapitala odraz je provedene dokapitalizacije u 2013. godini u iznosu od 186,2 milijuna kuna, a u strukturi zaduženosti dominiraju kratkoročni izvori, zbog nemogućnosti dobivanja dugoročnih kredita na domaćem financijskom tržištu (globalna kriza, gubici, vlasnička struktura).

Dugotrajna imovina



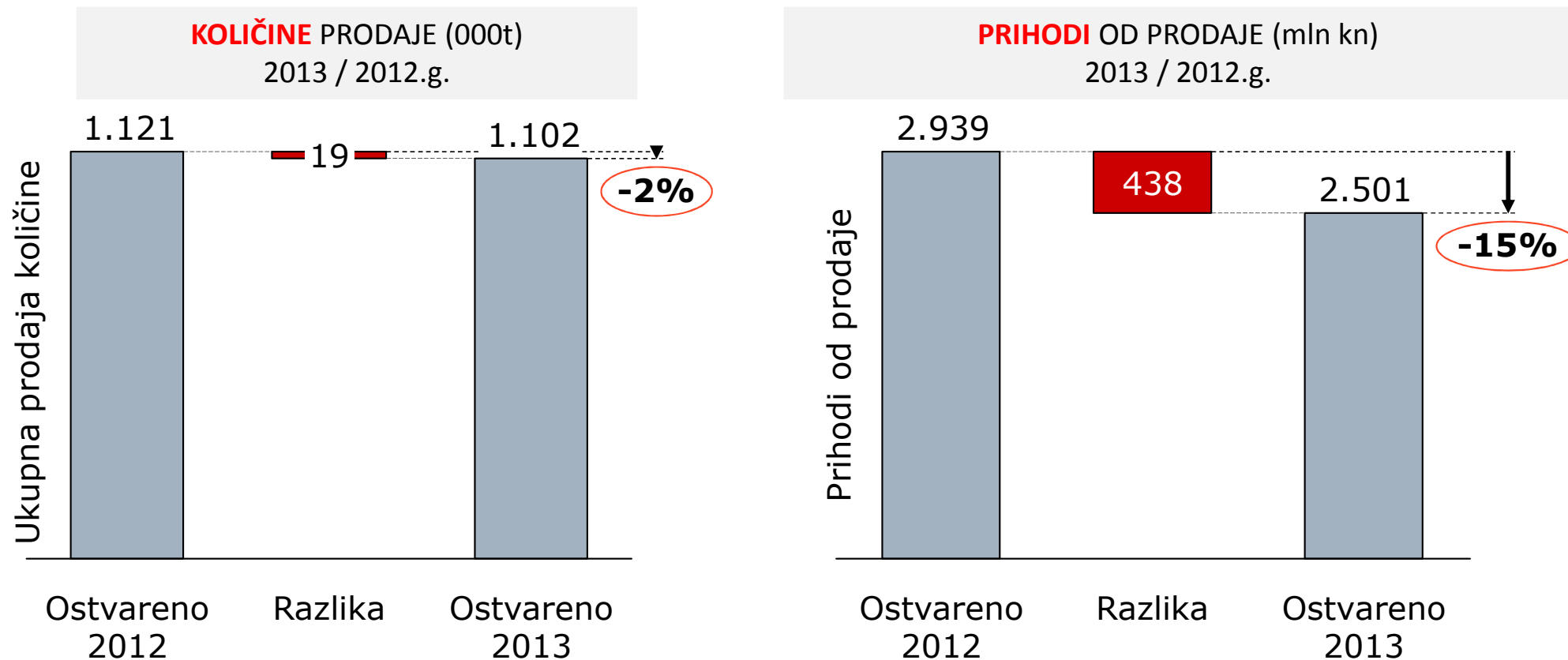
Kratkotrajna imovina

Kapital



Kratkoročne obveze

# Prodaja gnojiva ukupno

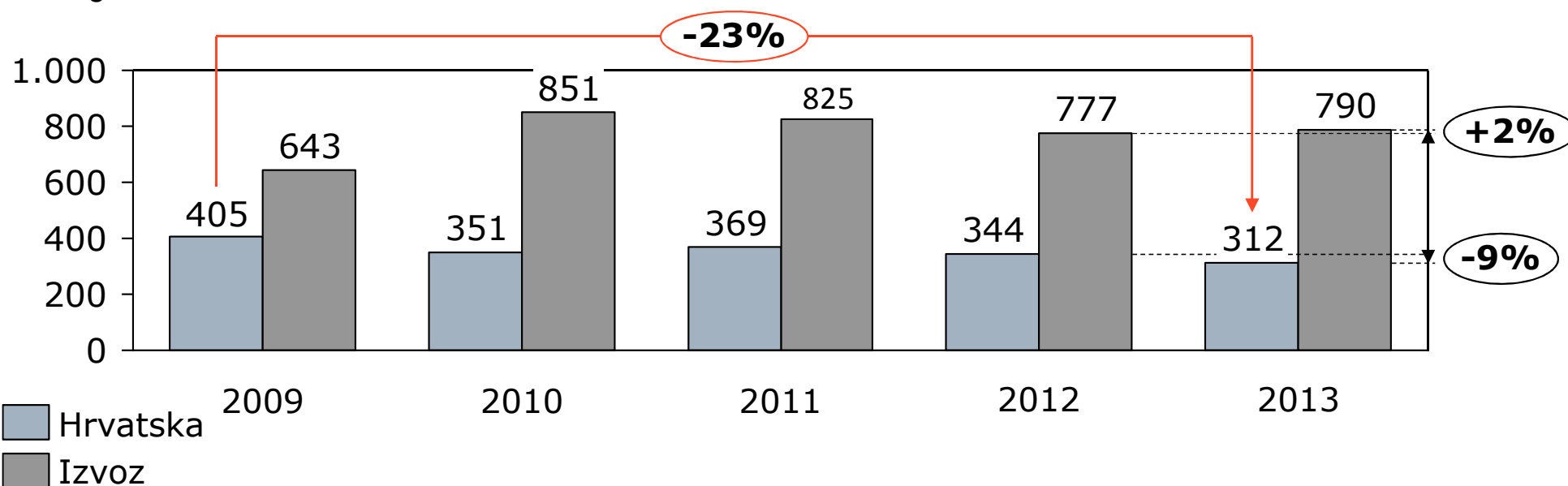
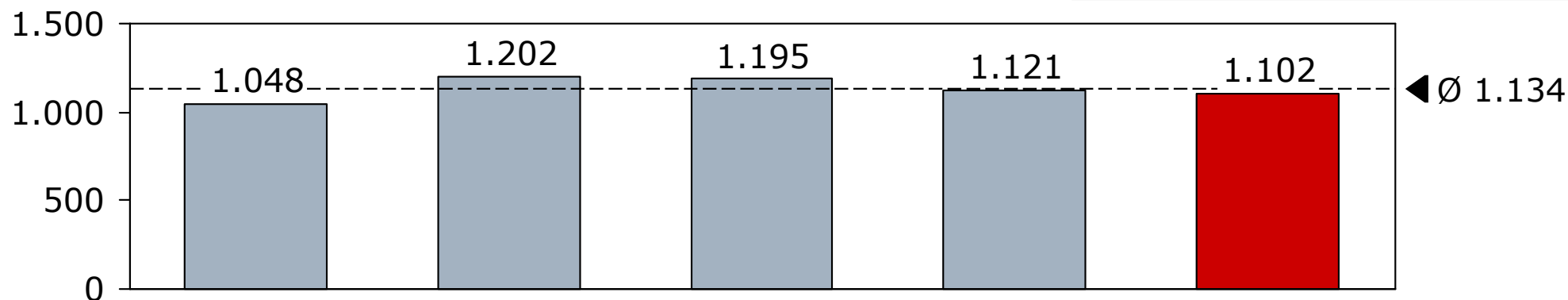


Ostvareni količinski pad prodaje od 2% imao je za posljedicu istovremeni pad prihoda od prodaje za 15%, što ukazuje na značajan pad prosječnih prodajnih cijena.

# Ostvarenje prodaje gnojiva u 2013.g.



ukupna **prodaja** (000 tona)



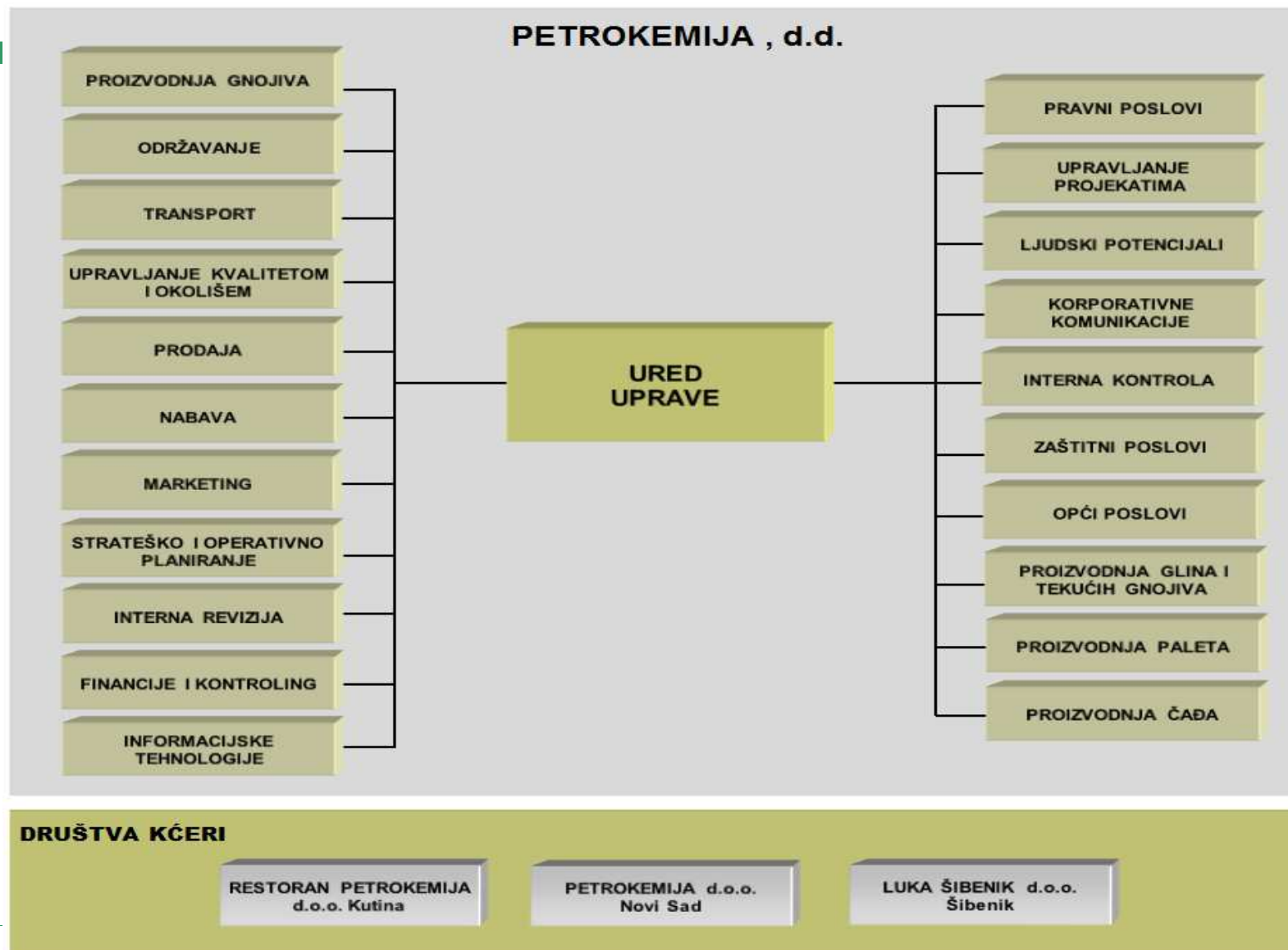
■ Hrvatska  
■ Izvoz

# Poslovni rezultati Grupe Petrokemija u razdoblju I – XII 2013.g.

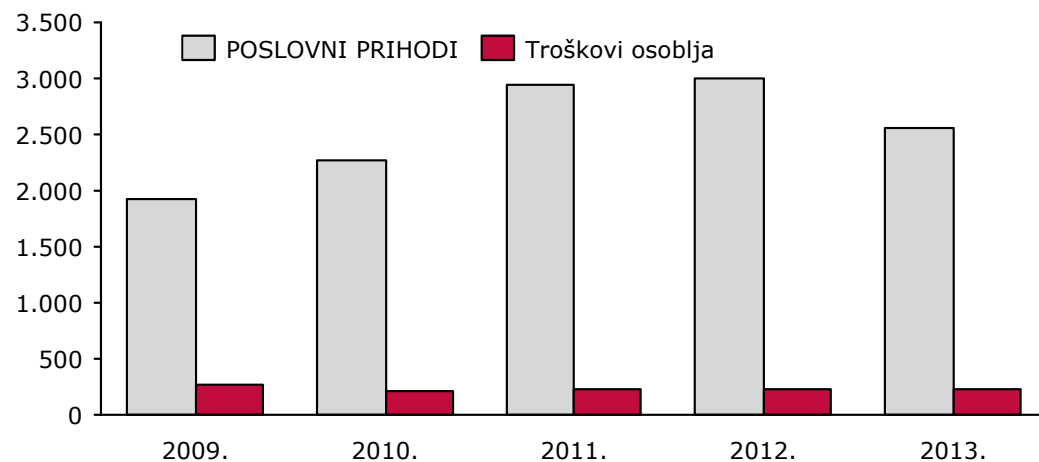


- Nakon provedene konsolidacije financijskih rezultata Petrokemije d.d. i društava kćeri Restorana Petrokemija d.o.o. Kutina, Petrokemije d.o.o. Novi Sad, Petrokemije d.o.o. Novo Mesto i Luke Šibenik d.o.o., dobiva se slijedeći financijski rezultat **Grupe Petrokemija** za razdoblje I-XII 2013. godine:
  - Ukupni prihodi 2.584,7 mln kuna,
  - Ukupni rashodi 2.914,9 mln kuna,
  - Gubitak prije oporezivanja -330,2 mln kuna,
  
- Pokazatelj EBITDA (dobit prije kamata, poreza i amortizacije) je negativan u iznosu od 202,7 milijuna kuna.
- U izvještajnom razdoblju, jedno društvo kćer je poslovalo s gubitkom - Luka Šibenik d.o.o.- od 3,4 milijuna kuna. Luka Šibenik d.o.o. je iskazala gubitak zbog malog obujma prometa i visokih fiksnih troškova.
- Za društvo kćer Petrokemija d.o.o. Novo Mesto pokrenut je postupak gašenja, jer nema opravdanja za nastavak poslovanja. 20. veljače 2014. zatvoreno je ovisno društvo Petrokemija d.o.o. u Novom Mestu.

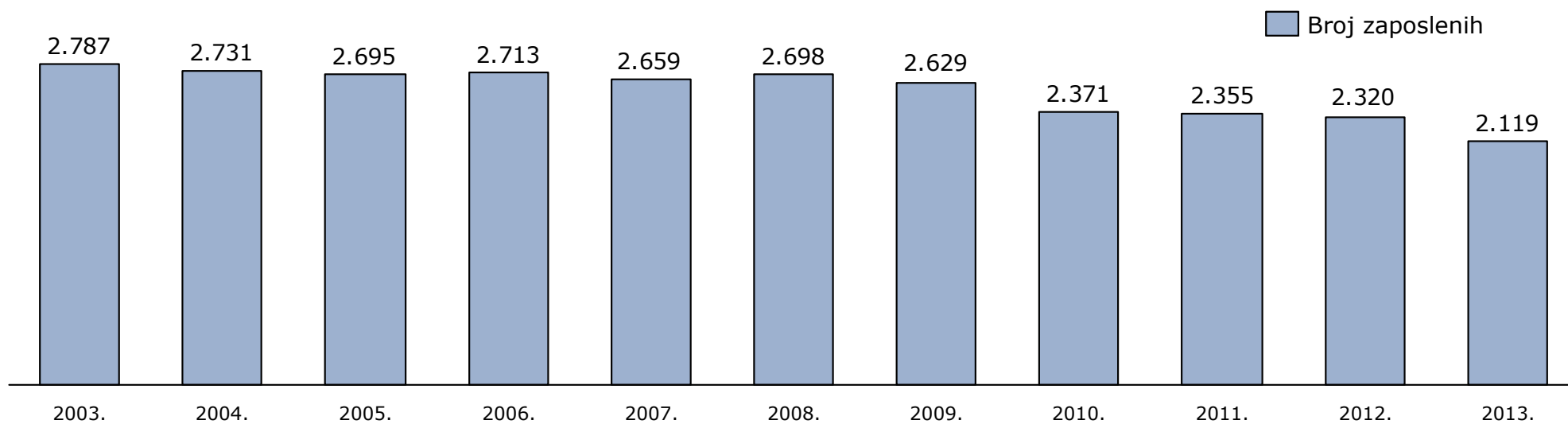
# Shema organizacije Petrokemije d.d. i Grupe Petrokemija



# Poslovni prihodi, troškovi osoblja, broj zaposlenih

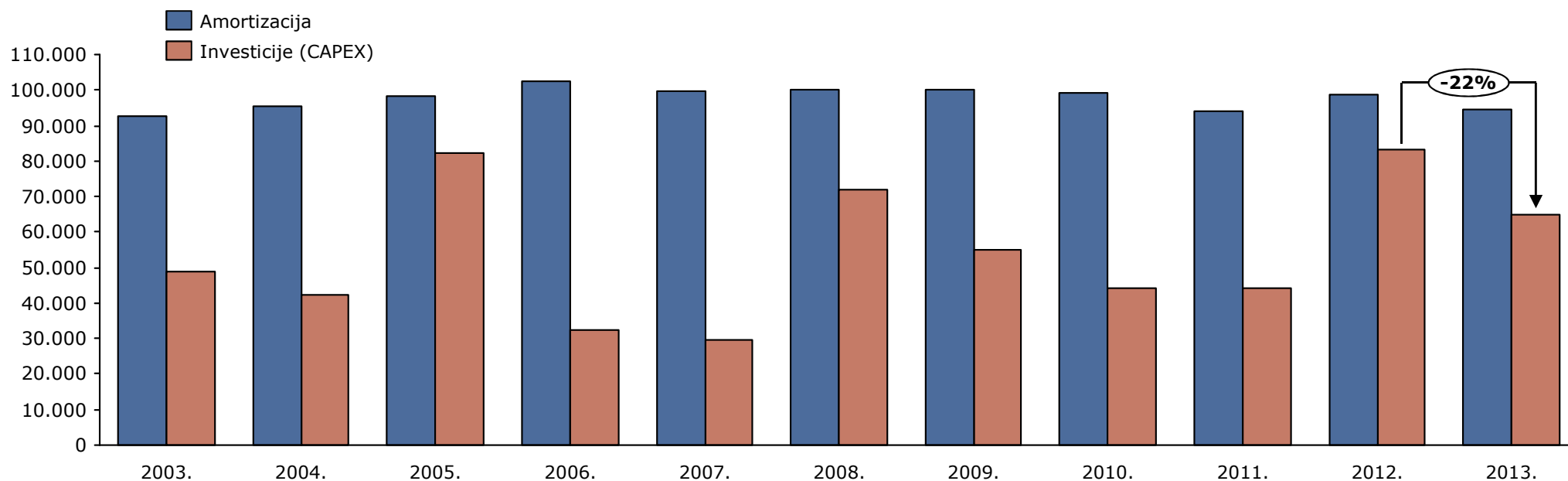


Na dan 31.12.2013. godine Petrokemija d.d. imala je 2.119 radnika, a društva kćeri, članice Grupe Petrokemija, imale su ukupno 175 radnika, što daje ukupan broj od 2.294 zaposlenih.



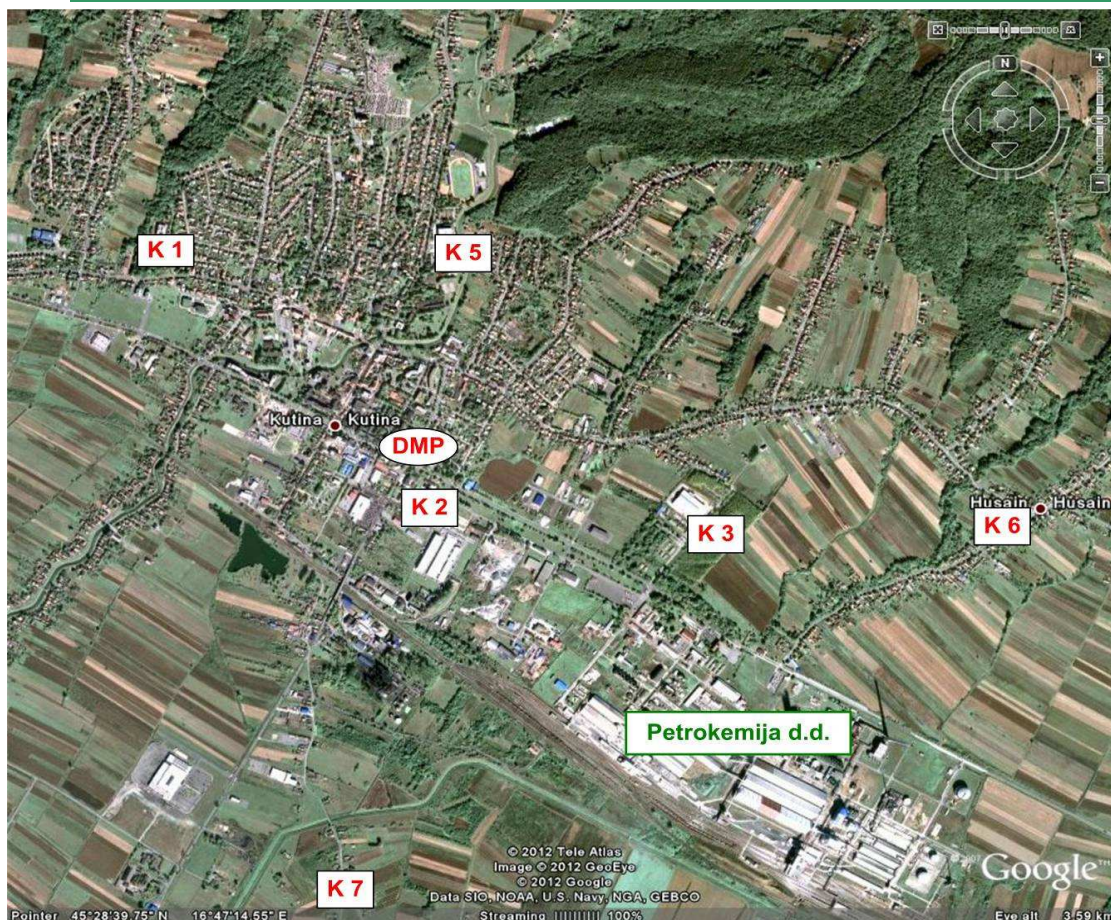
# Ostvarene investicije

Ostvarene investicije u razdoblju I-XII 2013. godine iznose 64,9 milijuna, što je 18,2 milijuna kuna ili 22% manje od ostvarene razine u prethodnoj godini. Unatoč visokom gubitku i ograničenim izvorima financiranja, u 2013. godini održana je nužna razina investiranja dijelom sredstava iz dokapitalizacije.





# Kvaliteta zraka kutinskog područja u 2013.g. po mjernim postajama lokalne (K1,K2,K3,K5,K6 i K7) i državne mreže (DMP) i državne mreže (DMP)



Napomena: Moguća je promjena kategorizacije kvalitete zraka na DMP nakon validacije podataka koja još nije napravljena od nadležne ustanove.

Čisti ili neznatno onečišćeni zrak	Onečišćeni zrak	Onečišćujuća tvar
I kategorija C<GV	II kategorija C>GV	
K2,K7, DMP		Sumporov dioksid
K1,K2,K3, K5,K6,K7		Dim
K1,K2,K3,K6, K7		Taložna tvar
K1,K3,K5,K6, K7	K2, DMP	Amonijak
K1,K2,K3,K5, K6,K7, DMP		Dušikov dioksid
K2,K7, DMP		Sumporovodik
K1,K2, K3,K5, K6,K7		Fluoridi
	DMP	PM10



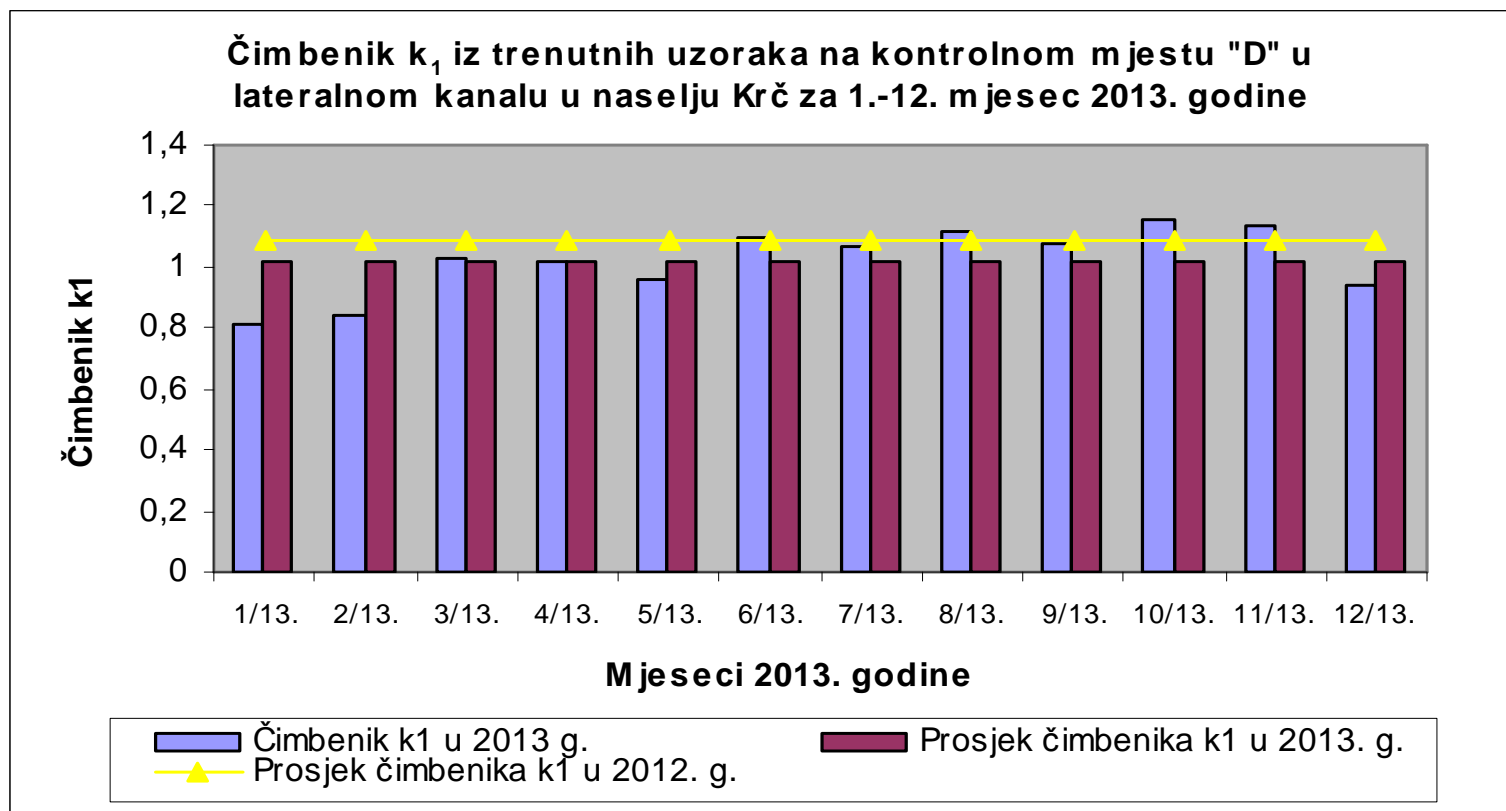
# Prekoračenja graničnih vrijednosti kvalitete zraka za AMONIJAK 2012. / 2013. (lokalna mreža)



Mjerna postaja	Broj prekoračenja granične vrijednosti (GV) 2012. / Dopušteni broj prekoračenja	Broj prekoračenja granične vrijednosti (GV) 2013. / Dopušteni broj prekoračenja
K 1-Dom zdravlja	0 / 7	1 / 7
K 2-Vatrogasni dom	6 / 7	12 / 7 (2.kategorija)
K 3- Meteorološki krug	9 / 7 (2.kategorija)	3 / 7
K 6- Husain	3 / 7	0 / 7
<b>UKUPNO</b>	<b>18</b>	<b>16</b>

Na kvalitetu zraka za čestice PM10 (39 prekoračenja GV-24h) osim proizvodnih aktivnosti Petrokemije d.d. utječe promet i emisija iz kućnih ložišta.

# Upravljanje vodama



Prosječna vrijednost čimbenika  $k_1$  za razdoblje od 1. do 12. mjesec 2013.g. manja je u odnosu na ostvareni prosjek 2012.g.

Potrošnja sirove vode u 2013.g. iznosila je 7.400.683 m<sup>3</sup> što je za 11,5% manje u odnosu na 2012.g.

# Temeljni kapital Društva i tržišna vrijednost dionice

- Dionica Petrokemije d.d. kotira na Službenom tržištu Zagrebačke burze. Nominalna vrijednost dionice bila je do odluke Glavne skupštine 270,00 kuna. Odlukama Glavne skupštine od 15. srpnja 2013.g. smanjena je nominalna vrijednost dionice na 170,00 kuna i pokrenut postupak povećanja dioničkog kapitala.
- Na temelju Odluke Glavne skupštine društva od 15. srpnja 2013. godine, provedeno je povećanje temeljnog kapitala upisom novih dionica tako da je upisani temeljni kapital u iznosu od 567.989.890,00 kuna povećan za iznos od 186.206.100,00 kuna na iznos od 754.195.990,00 kuna. Nakon provedenog povećanja temeljnog kapitala, upisom novih dionica pojedinačna nominalna vrijednost dionice iznosi 170,00 kuna. Uprava društva provela je povećanje temeljnog kapitala.
- Temeljni kapital Društva nakon provedenog povećanja iznosi 754.195.990,00 HRK i podijeljen je na 3.341.117 redovnih dionica na ime oznake PTKM-R-A, pojedinačnog nominalnog iznosa od 170,00 HRK i 1.095.330 redovnih dionica na ime oznake PTKM-R-B, pojedinačnog nominalnog iznosa od 170,00 HRK.
- Na dan 31. prosinca 2012. godine vrijednost dionice iznosila je 214,45 kuna, dok je 31. XII 2013.g. imala prosječnu cijenu od 168,38 kuna (pad 21,5%).

# Promjene u postotku glasačkih prava Republike Hrvatske



- U postupku povećanja temeljnog kapitala po Odluci Glavne skupštine Petrokemije d.d. od 15.7.2013. godine, Agencija za upravljanje državnom imovinom upisala je 252.900 dionica Petrokemije nominalne vrijednosti 170 kuna te sada ukupno posjeduje 1.944.642 dionice ili 43,83% glasačkih prava Petrokemije. Trgovački sud u Zagrebu je 14.10.2013.g. donio Rješenje o upisu u sudski registar povećanja temeljnog kapitala.
- Petrokemija, d.d. je dana 22.10.2013.g. zaprimila obavijest Centra za restrukturiranje i prodaju (CERP), pravnog slijednika Agencije za upravljanje državnom imovinom, zakonskog zastupnika Republike Hrvatske o padu glasačkih prava u izdavatelju Petrokemija d.d. ispod 50%.

# Promjene u sastavu Uprave i Nadzornog odbora u 2013.g.

- Vlada Republike Hrvatske donijela je 10. siječnja 2013. godine Odluku kojom Nadzornom odboru društva Petrokemija d.d. predlaže, uz dobiveno pozitivno mišljenje Državnog ureda za upravljanje državnom imovinom, opoziv dotadašnjih članova Uprave Tomislava Seletkovića, Antonije Perošević-Galović i Nenada Marinovića, te imenovanje Žarka Rijetkovića, Krešimira Kvaternika i Karla Došena novim članovima Uprave Društva.
- Nadzorni odbor Petrokemije d.d. na sjednici od 4. veljače 2013. godine donio je odluku kojom se utvrđuje da dana 14. veljače 2013. prestaje mandat članovima Uprave tvrtke Tomislavu Seletkoviću, Antoniji Perošević-Galović i Nenadu Marinoviću. Nadzorni odbor je imenovao tri nova člana Uprave Petrokemije d.d., a to su Karlo Došen, MBA iz Zagreba, Krešimir Kvaternik, MBA iz Zagreba i Žarko Rijetković, dipl. ing. iz Novske. Mandat imenovanim članovima Uprave počeo je teći dana 15. veljače 2013. i traje do 14. veljače 2017. godine.
- Glavna skupština Društva je 15. srpnja opozvala člana Nadzornog odbora Ivana Nekvapila i izabrala novog člana Nadzornog odbora dr.sc. Tomislava Radoša.
- Nadzorni odbor Petrokemije d.d. je na sjednici od 6. rujna 2013.g. donio odluku kojom se utvrđuje da dana 6. rujna 2013.g. prestaje mandat predsjednika Uprave Petrokemije d.d. Josipa Jagušta i člana Uprave Žarka Rijetkovića. Nadzorni odbor je imenovao Dragana Marčinka, dipl. ing. iz Samobora predsjednikom Uprave i Nenada Zečevića, dipl. ing. iz Kutine članom Uprave Petrokemije d.d. Mandat imenovanim članovima Uprave počinje teći dana 7. rujna 2013. godine i traje do 6. rujna 2017. godine.
- Član Nadzornog odbora Petrokemije d.d. Ivan Majstrovic dao je 11. rujna 2013. godine neopozivu ostavku na članstvo u Nadzornom odboru Petrokemije d.d.
- Na sjednici Nadzornog odbora Petrokemije d.d. od 30. rujna za predsjednika Nadzornog odbora izabran je dr.sc. Tomislav Radoš.
- Ivanu Čaru je 19. prosinca istekao mandat kao predstavniku radnika u NO, a umjesto njega imenovan je Davor Rakić.

# Postupak odabira strateškog partnera



- Hrvatska je Vlada na sjednici održanoj 30. srpnja 2013. godine zadužila nadležna tijela da pokrenu postupak odabira strateškog partnera za Petrokemiju, u kojoj bi država zadržala najmanje 25 posto plus jednu dionicu. Udio države u Petrokemiji je 43,83 posto.
- Na sjednici Vlade Republike Hrvatske održanoj 14. studenog 2013. donesena je Odluku o osnivanju Povjerenstva za odabir strateškog partnera trgovačkog društva Petrokemija d.d., Kutina. Za predsjednika Povjerenstva izabran je ministar gospodarstva Ivan Vrdoljak, a kao njegovi članovi imenovani su Mladen Pejnović, predstojnik Državnog ureda za upravljanje državnom imovinom, Tomislav Radoš, predsjednik Nadzornog odbora Petrokemije, Dragan Marčinko, predsjednik Uprave Petrokemije, Goran Kralj i Željko Klaus, članovi Nadzornog odbora tvrtke, te Karlo Došen, član Uprave Petrokemije.
- Povjerenstvo je dužno provesti postupak odabira strateškog partnera trgovačkog društva Petrokemija d.d. sukladno važećim propisima, pri čemu Republika Hrvatska zadržava najmanje 25%+ jednu dionicu.
- Na natječaj za privatizaciju Petrokemije d.d. pristigle su četiri neobvezujuće ponude, a Povjerenstvo je sredinom siječnja odlučilo da tri ponuđača idu u drugi krug i omogućilo im detaljnu analizu Petrokemijina poslovanja.
- 12. ožujka 2014. - u traženom roku nije pristigla niti jedna obvezujuća ponuda, koja bi bila u skladu s transakcijskom dokumentacijom. Dva potencijalna investitora poslala su pisma u kojima iskazuju svoj ozbiljan interes za ovu investiciju i spremnost da nastave razgovor
- 31. ožujka 2014. u Ministarstvu gospodarstva održana je sjednica Povjerenstva Vlade RH za odabir strateškog partnera društva Petrokemija d.d. U traženom roku nije stigla niti jedna obvezujuća ponuda.
- Povjerenstvo Vladi RH dostavlja izvješće o procesu izbora strateškog partnera, čime se i završava rad Povjerenstva.

# Značajniji financijski rizici u 2014.g.

Ukupno sagledavanje poslovne pozicije Petrokemije d.d. i Grupe Petrokemija u 2014. godini karakteriziraju brojni parametri, čije učinke je vrlo teško ocijeniti, a prema sadašnjoj tržišnoj situaciji procjenjuje se da će biti ostvaren gubitak, čija razina će ovisiti o slijedećim rizicima:

- Ishod postupka iznalaženja strateškog partnera i aktivnosti koje će uslijediti.
- Petrokemija d.d. ima visoku ovisnost rezultata o kretanju cijena mineralnih gnojiva i sirovina za njihovu proizvodnju na svjetskom tržištu, tečaju kune prema USD i EUR-u i njihovom međuodnosu.
- Prirodni plin kao najvažnija sirovina nabavlja se na domaćem tržištu prema ugovorima zaključenim s dva dobavljača - Prirodnim plinom d.o.o. iz Zagreba i Prvim plinarskim društvom d.o.o. iz Vukovara. U vrijeme izrade ovog Izvješća vode se aktivnosti oko eventualnog pronalaženja povoljnijih uvjeta nabave plina u slijedećem razdoblju.
- Prodajne cijene gnojiva na svjetskom tržištu i dalje su pod utjecajem cikličnih i sezonskih promjena. U izvještajnom razdoblju bile su u fazi pada, a u vrijeme izrade ovog Izvješća cijene dijela proizvoda rastu, što se može tumačiti i kao sezonska pojava.
- Oscilacije cijena sirovina na svjetskom tržištu, koje su i do sada bile prisutne, imat će utjecaj na razinu materijalnih troškova u slijedećem razdoblju. Visoki troškovi obrtnog kapitala - zbog nedostatka vlastitog obrtnog kapitala, troškovi financiranja biti će nazočni i u slijedećem razdoblju.
- U iskazivanju stanja ustupljenih potraživanja najvećih domaćih kupaca i potencijalnih obveza prema faktoring društvima (tzv. nepravi ili regresni faktoring), Petrokemija d.d. je na dan 31.12.2013. godine iskazala ove obveze i potraživanja na bilančnim pozicijama u iznosu 125 milijuna kuna. Tijekom izvještajnog razdoblja ova potraživanja su u potpunosti naplaćena, kao i u ranijim godinama.
- Najznačajniji pojedinačni rizik je daljnji pad prodajnih cijena gnojiva na svjetskom, regionalnom i lokalnom tržištu. Trenutno su cijene u fazi rasta, što može biti i sezonska pojava.

# Ključne odrednice poslovanja Petrokemije d.d. u 2014.g.

- Ishod postupka iznalaženja strateškog partnera odredit će buduću vlasničku strukturu, iz čega će se definirati ključni poslovni događaji kao što je dokapitalizacija, restrukturiranje, modernizacija i korištenje kapaciteta, sekundarni proizvodni programi, itd.,
- Financiranje poslovanja još uvijek je oslonjeno na bankarske izvore, jer su i kupci na domaćem tržištu u situaciji ograničenih mogućnosti financiranja dugog procesa reprodukcije u poljoprivredi, što sve zajedno utječe na smanjivanje gnojidbe,
- Cijena plina u 2014.g. vjerojatno neće dostići relacije tržišnih odnosa koje ostvaruju pojedini europski proizvođači gnojiva u širem okružju, ali će se i dalje poduzimati aktivnosti na smanjivanju ovog troška,
- U 2014. godini nastavit će se barem nužna modernizacija postrojenja:
  - zaštita okoliša u skladu s normama EU,
  - energetska učinkovitost,
  - prilagodba asortimana zahtjevima tržišta,
- Nepovoljna struktura prodaje nameće nužnost redefiniranja pozicije Petrokemije d.d. na tržištima:
  - Republike Hrvatske - povećanje potrošnje gnojiva,
  - EU i regije (povećanje nazočnosti i udjela na tržištima susjednih država),
  - Izvoz na udaljena tržišta na razini koja zadovoljava kontinuirano iskorištenje proizvodnih kapaciteta, jer na tim tržištima Petrokemija teško može biti konkurentna zbog relativno skupe sirovinske osnove i visokih troškova transporta.
- Proces unutarnjih organizacijskih promjena bit će i u 2014. godini nastavljen, posebno u racionalizaciji utroška energenata i sirovina, učinkovitim održavanju postrojenja, racionalizaciji sustava nabave i prodaje, te ostalih uslužnih djelatnosti.
- Društvo razmatra načine osiguranja likvidnosti za stabilizaciju poslovanja, uključujući dokapitalizaciju od strane postojećih dioničara i izdavanje dužničkih instrumenata. Društvo je pripremlilo „Program restrukturiranja i financijske konsolidacije Petrokemije d.d. za razdoblje od 2014. do 2018. godine“.



# Izjava posloводства o odgovornosti



Na temelju članaka 407. do 410. Zakona o tržištu kapitala (NN 88/08, 146/08, 74/09, 54/13) Uprava Petrokemije d.d., Kutina, A. Vukovar 4, daje:

## Izjavu posloводства o odgovornosti

Financijski izvještaji sastavljeni su u skladu s Međunarodnim standardima financijskog izvještavanja (MSFI). Financijski izvještaji su također u skladu s hrvatskim Zakonom o računovodstvu važećim na dan izdavanja ovih financijskih izvještaja.

Financijski izvještaji **za razdoblje 1.1.2013. godine do 31.12.2013.g.** daju istinit i vjeran prikaz financijskih pozicija Društva i rezultata njegova poslovanja i novčanih tokova, u skladu s primjenjivim računovodstvenim standardima.

Ovo izvješće može sadržavati određene izjave koje se odnose na budućnost poslovanja Petrokemije d.d. i Grupe Petrokemija, a koje se mogu prepoznati po uporabi izraza koji označavaju budućnost kao što su „će biti“, „planirano“, „očekivanja“, „predviđanja“ i slično, odnosno po izjavama o strategiji, planovima ili namjerama. Navedene izjave odraz su trenutnih stavova Petrokemije d.d. o budućim događajima i podložne su određenim rizicima, nesigurnostima i pretpostavkama. Mnogi čimbenici mogu uzrokovati da stvarni rezultati, učinci ili postignuća Petrokemije d.d. ili Grupe Petrokemija budu znatno drugačiji od rezultata, učinaka ili postignuća koji su izraženi ili se naslućuju iz takvih izjava koje se odnose na budućnost.

Predsjednik Uprave:  
Dragan Marčinko, dipl.ing.

Član Uprave:  
Karlo Došen, MBA

Član Uprave:  
Krešimir Kyaternik, MBA

Član Uprave:  
Nenad Zečević, dipl.ing.

PETROKEMIJA, d. d.  
KUTINA, Aleja Vukovar 4 4

- 
- **Godišnji financijski izvještaj poduzetnika - GFI-POD Grupe Petrokemija:**
    - **Bilanca**
    - **Račun dobiti i gubitka**
    - **Izvještaj o novčanom tijeku**
    - **Izvještaj o promjenama kapitala**
    - **Bilješke**

**Prilog 1.**

Razdoblje izvještavanja:

01.01.2013.

do

31.12.2013.

**Godišnji financijski izvještaj poduzetnika GFI-POD**

Matični broj (MB): 03674223

Matični broj subjekta (MBS): 080004355

Osobni identifikacijski broj  
(OIB): 24503685008

Tvrtna izdavalca: PETROKEMIJA d.d.

Poštanski broj i mjesto: 44320

KUTINA

Ulica i kućni broj: Aleja Vukovar 4

Adresa e-pošte: fin@petrokemija.hr

Internet adresa: www.petrokemija.hr

Šifra i naziv općine/grada: 220 KUTINA

Šifra i naziv županije: 3 SISAČKO-MOSLAVAČKA

Broj zaposlenih: 2.294  
(krajem godine)

Konsolidirani izvještaj: DA

Šifra NKD-a: 20.15

Tvrtnke subjekata konsolidacije (prema MSFI):

Sjedište:

MB:

RESTORAN - PETROKEMIJA d.o.o.	KUTINA	01335316
PETROKEMIJA d.o.o.	NOVI SAD	08754608
PETROKEMIJA d.o.o.	NOVO MESTO	12034614
LUKA ŠIBENIK d.o.o.	ŠIBENIK	03037525

Knjigovodstveni servis:

Osoba za kontakt: MARIĆ MARINA

(unosi se samo prezime i ime osobe za kontakt)

Telefon: 044 647 829

Telefaks: 044 682 819

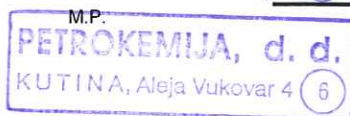
Adresa e-pošte: marina.maric@petrokemija.hr

Prezime i ime: MARČINKO DRAGAN, DOŠEN KARLO

(osoba ovlaštene za zastupanje)

**Dokumentacija za objavu:**

1. Revidirani godišnji financijski izvještaji s revizorskim izvješćem
2. Izvještaj posloводства
3. Izjava osoba odgovornih za sastavljanje godišnjeg izvještaja,
4. Odluka nadležnog tijela (prijedlog) o utvrđivanju godišnjih financijskih izvještaja
5. Odluka o prijedlogu raspodjele dobiti ili pokriću gubitka



(potpis osobe ovlaštene za zastupanje)

**BILANCA**  
stanje na dan 31.12.2013.

<b>Obveznik: GRUPA PETROKEMIJA</b>			
Naziv pozicije	AOP oznaka	Prethodna godina (neto) *prepravljeno	Tekuća godina (neto)
1	2	3	4
<b>A) POTRAŽIVANJA ZA UPISANI A NEUPLAĆENI KAPITAL</b>	<b>001</b>		
<b>B) DUGOTRAJNA IMOVINA (003+010+020+029+033)</b>	<b>002</b>	<b>749.049.633</b>	<b>719.303.117</b>
<b>I. NEMATERIJALNA IMOVINA (004 do 009)</b>	<b>003</b>	<b>11.585.806</b>	<b>8.212.096</b>
1. Izdaci za razvoj	<b>004</b>		
2. Koncesije, patenti, licencije, robne i uslužne marke, softver i ostala prava	<b>005</b>	7.541.608	2.834.581
3. Goodwill	<b>006</b>		
4. Predujmovi za nabavu nematerijalne imovine	<b>007</b>		
5. Nematerijalna imovina u pripremi	<b>008</b>	4.044.198	5.377.515
6. Ostala nematerijalna imovina	<b>009</b>		
<b>II. MATERIJALNA IMOVINA (011 do 019)</b>	<b>010</b>	<b>736.523.100</b>	<b>710.518.222</b>
1. Zemljište	<b>011</b>	49.482.153	49.482.153
2. Građevinski objekti	<b>012</b>	291.532.788	276.722.239
3. Postrojenja i oprema	<b>013</b>	322.709.000	309.397.663
4. Alati, pogonski inventar i transportna imovina	<b>014</b>	13.526.223	15.626.648
5. Biološka imovina	<b>015</b>		
6. Predujmovi za materijalnu imovinu	<b>016</b>	3.020.898	3.352.925
7. Materijalna imovina u pripremi	<b>017</b>	55.752.053	55.434.274
8. Ostala materijalna imovina	<b>018</b>	499.985	502.320
9. Ulaganje u nekretnine	<b>019</b>		
<b>III. DUGOTRAJNA FINACIJSKA IMOVINA (021 do 028)</b>	<b>020</b>	<b>815.524</b>	<b>7.537</b>
1. Udjeli (dionice) kod povezanih poduzetnika	<b>021</b>		
2. Dani zajmovi povezanim poduzetnicima	<b>022</b>		
3. Sudjelujući interesi (udjeli)	<b>023</b>	7.537	7.537
4. Zajmovi dani poduzetnicima u kojima postoje sudjelujući interesi	<b>024</b>		
5. Ulaganja u vrijednosne papire	<b>025</b>		
6. Dani zajmovi, depoziti i slično	<b>026</b>		
7. Ostala dugotrajna financijska imovina	<b>027</b>	807.987	
8. Ulaganja koja se obračunavaju metodom udjela	<b>028</b>		
<b>IV. POTRAŽIVANJA (030 do 032)</b>	<b>029</b>	<b>125.203</b>	<b>250.168</b>
1. Potraživanja od povezanih poduzetnika	<b>030</b>		
2. Potraživanja po osnovi prodaje na kredit	<b>031</b>		
3. Ostala potraživanja	<b>032</b>	125.203	250.168
<b>V. ODGOĐENA POREZNA IMOVINA</b>	<b>033</b>		<b>315.094</b>
<b>C) KRATKOTRAJNA IMOVINA (035+043+050+058)</b>	<b>034</b>	<b>1.184.010.885</b>	<b>877.887.496</b>
<b>I. ZALIHE (036 do 042)</b>	<b>035</b>	<b>663.118.778</b>	<b>448.552.343</b>
1. Sirovine i materijal	<b>036</b>	251.954.508	208.306.972
2. Proizvodnja u tijeku	<b>037</b>	70.216.160	42.595.847
3. Gotovi proizvodi	<b>038</b>	333.852.838	194.190.474
4. Trgovačka roba	<b>039</b>	5.141.432	1.237.523
5. Predujmovi za zalihe	<b>040</b>	1.953.840	2.221.527
6. Dugotrajna imovina namijenjena prodaji	<b>041</b>		
7. Biološka imovina	<b>042</b>		
<b>II. POTRAŽIVANJA (044 do 049)</b>	<b>043</b>	<b>453.135.176</b>	<b>382.994.741</b>
1. Potraživanja od povezanih poduzetnika	<b>044</b>		
2. Potraživanja od kupaca	<b>045</b>	152.077.790	185.068.208
3. Potraživanja od sudjelujućih poduzetnika	<b>046</b>		
4. Potraživanja od zaposlenika i članova poduzetnika	<b>047</b>	56.426	35.289
5. Potraživanja od države i drugih institucija	<b>048</b>	72.517.668	71.782.384
6. Ostala potraživanja	<b>049</b>	228.483.292	126.108.860
<b>III. KRATKOTRAJNA FINACIJSKA IMOVINA (051 do 057)</b>	<b>050</b>	<b>50.266.588</b>	<b>24.511.788</b>
1. Udjeli (dionice) kod povezanih poduzetnika	<b>051</b>		
2. Dani zajmovi povezanim poduzetnicima	<b>052</b>		
3. Sudjelujući interesi (udjeli)	<b>053</b>	11.552.010	12.838.576
4. Zajmovi dani poduzetnicima u kojima postoje sudjelujući interesi	<b>054</b>		
5. Ulaganja u vrijednosne papire	<b>055</b>	5.545.769	5.068.235
6. Dani zajmovi, depoziti i slično	<b>056</b>	33.168.809	6.604.977
7. Ostala financijska imovina	<b>057</b>		
<b>IV. NOVAC U BANCI I BLAGAJNI</b>	<b>058</b>	<b>17.490.343</b>	<b>21.828.624</b>
<b>D) PLAĆENI TROŠKOVI BUDUĆEG RAZDOBLJA I OBRAČUNATI PRIHODI</b>	<b>059</b>	<b>2.709.319</b>	<b>12.550.972</b>
<b>E) UKUPNO AKTIVA (001+002+034+059)</b>	<b>060</b>	<b>1.935.769.837</b>	<b>1.609.741.585</b>
<b>F) IZVANBILANČNI ZAPISI</b>	<b>061</b>	<b>297.989.133</b>	<b>513.934.610</b>

<b>PASIVA</b>			
<b>A) KAPITAL I REZERVE (063+064+065+071+072+075+078)</b>	<b>062</b>	<b>584.299.328</b>	<b>438.063.174</b>
I. TEMELJNI (UPISANI) KAPITAL	<b>063</b>	902.101.590	754.195.990
II. KAPITALNE REZERVE	<b>064</b>		
III. REZERVE IZ DOBITI (066+067-068+069+070)	<b>065</b>	<b>0</b>	<b>7.967.248</b>
1. Zakonske rezerve	<b>066</b>		
2. Rezerve za vlastite dionice	<b>067</b>		
3. Vlastite dionice i udjeli (odbitna stavka)	<b>068</b>		
4. Statutarne rezerve	<b>069</b>		
5. Ostale rezerve	<b>070</b>		7.967.248
IV. REVALORIZACIJSKE REZERVE	<b>071</b>		
V. ZADRŽANA DOBIT ILI PRENESENI GUBITAK (073-074)	<b>072</b>	<b>-138.286.230</b>	<b>2.006.043</b>
1. Zadržana dobit	<b>073</b>	565.720	3.858.116
2. Preneseni gubitak	<b>074</b>	138.851.950	1.852.073
VI. DOBIT ILI GUBITAK POSLOVNE GODINE (076-077)	<b>075</b>	<b>-184.491.370</b>	<b>-330.259.239</b>
1. Dobit poslovne godine	<b>076</b>		
2. Gubitak poslovne godine	<b>077</b>	184.491.370	330.259.239
VII. MANJINSKI INTERES	<b>078</b>	4.975.338	4.153.132
<b>B) REZERVIRANJA (080 do 082)</b>	<b>079</b>	<b>15.094.519</b>	<b>14.231.661</b>
1. Rezerviranja za mirovine, otpremnine i slične obveze	<b>080</b>	13.126.437	12.659.799
2. Rezerviranja za porezne obveze	<b>081</b>		
3. Druga rezerviranja	<b>082</b>	1.968.082	1.571.862
<b>C) DUGOROČNE OBVEZE (084 do 092)</b>	<b>083</b>	<b>123.333.333</b>	<b>63.460.181</b>
1. Obveze prema povezanim poduzetnicima	<b>084</b>		
2. Obveze za zajmove, depozite i slično	<b>085</b>		
3. Obveze prema bankama i drugim financijskim institucijama	<b>086</b>	123.333.333	63.460.181
4. Obveze za predujmove	<b>087</b>		
5. Obveze prema dobavljačima	<b>088</b>		
6. Obveze po vrijednosnim papirima	<b>089</b>		
7. Obveze prema poduzetnicima u kojima postoje sudjelujući interesi	<b>090</b>		
8. Ostale dugoročne obveze	<b>091</b>		
9. Odgođena porezna obveza	<b>092</b>		
<b>D) KRATKOROČNE OBVEZE (094 do 105)</b>	<b>093</b>	<b>1.209.069.277</b>	<b>1.074.607.653</b>
1. Obveze prema povezanim poduzetnicima	<b>094</b>		
2. Obveze za zajmove, depozite i slično	<b>095</b>	4.500.000	64.427.181
3. Obveze prema bankama i drugim financijskim institucijama	<b>096</b>	323.166.667	362.388.889
4. Obveze za predujmove	<b>097</b>	61.023.431	108.333.045
5. Obveze prema dobavljačima	<b>098</b>	485.963.926	285.051.764
6. Obveze po vrijednosnim papirima	<b>099</b>	82.000.000	91.833.225
7. Obveze prema poduzetnicima u kojima postoje sudjelujući interesi	<b>100</b>		
8. Obveze prema zaposlenicima	<b>101</b>	14.247.067	14.488.053
9. Obveze za poreze, doprinose i slična davanja	<b>102</b>	12.447.592	21.560.648
10. Obveze s osnove udjela u rezultatu	<b>103</b>		
11. Obveze po osnovi dugotrajne imovine namijenjene prodaji	<b>104</b>		
12. Ostale kratkoročne obveze	<b>105</b>	225.720.594	126.524.848
<b>E) ODGOĐENO PLAĆANJE TROŠKOVA I PRIHOD BUDUĆEGA RAZDOBLJA</b>	<b>106</b>	<b>3.973.380</b>	<b>19.378.916</b>
<b>F) UKUPNO – PASIVA (062+079+083+093+106)</b>	<b>107</b>	<b>1.935.769.837</b>	<b>1.609.741.585</b>
<b>G) IZVANBILANČNI ZAPISI</b>	<b>108</b>	297.989.133	513.934.610
<b>DODATAK BILANCI (popunjava poduzetnik koji sastavlja konsolidirani godišnji financijski izvještaj)</b>			
<b>A) KAPITAL I REZERVE</b>			
1. Pripisano imateljima kapitala matice	<b>109</b>	579.323.990	433.910.042
2. Pripisano manjinskom interesu	<b>110</b>	4.975.338	4.153.132

Napomena 1.: Dodatak bilanci popunjavaju poduzetnici koji sastavljaju konsolidirane godišnje financijske izvještaje.

**RAČUN DOBITI I GUBITKA**  
u razdoblju 01.01.2013. do 31.12.2013.

Obveznik: GRUPA PETROKEMIJA			
Naziv pozicije	AOP oznaka	Prethodna godina	Tekuća godina
1	2	3	4
<b>I. POSLOVNI PRIHODI (112+113)</b>	<b>111</b>	<b>3.021.959.070</b>	<b>2.566.333.024</b>
1. Prihodi od prodaje	112	2.955.393.778	2.518.580.366
2. Ostali poslovni prihodi	113	66.565.292	47.752.658
<b>II. POSLOVNI RASHODI (115+116+120+124+125+126+129+130)</b>	<b>114</b>	<b>3.186.439.177</b>	<b>2.865.566.221</b>
1. Promjene vrijednosti zaliha proizvodnje u tijeku i gotovih proizvoda	115	-66.873.283	170.888.173
2. Materijalni troškovi (117 do 119)	116	2.799.341.706	2.224.370.068
a) Troškovi sirovina i materijala	117	2.664.773.523	2.114.120.585
b) Troškovi prodane robe	118	45.213.593	28.445.243
c) Ostali vanjski troškovi	119	89.354.590	81.804.240
3. Troškovi osoblja (121 do 123)	120	242.951.099	249.671.415
a) Neto plaće i nadnice	121	153.851.618	158.388.456
b) Troškovi poreza i doprinosa iz plaća	122	55.948.237	58.384.363
c) Doprinosi na plaće	123	33.151.244	32.898.596
4. Amortizacija	124	99.765.978	96.483.482
5. Ostali troškovi	125	82.953.277	115.734.117
6. Vrijednosno usklađivanje (127+128)	126	21.439.019	4.442.533
a) dugotrajne imovine (osim financijske imovine)	127	12.839.915	20.318
b) kratkotrajne imovine (osim financijske imovine)	128	8.599.104	4.422.215
7. Rezerviranja	129	6.861.381	3.976.433
8. Ostali poslovni rashodi	130	0	0
<b>III. FINANCIJSKI PRIHODI (132 do 136)</b>	<b>131</b>	<b>31.740.582</b>	<b>18.371.299</b>
1. Kamate, tečajne razlike, dividende i slični prihodi iz odnosa s povezanim poduzetnicima	132		
2. Kamate, tečajne razlike, dividende, slični prihodi iz odnosa s nepovezanim poduzetnicima i drugim osobama	133	27.562.401	18.371.299
3. Dio prihoda od pridruženih poduzetnika i sudjelujućih interesa	134		
4. Nerealizirani dobiti (prihodi) od financijske imovine	135	4.178.181	
5. Ostali financijski prihodi	136		
<b>IV. FINANCIJSKI RASHODI (138 do 141)</b>	<b>137</b>	<b>51.924.555</b>	<b>49.290.880</b>
1. Kamate, tečajne razlike i drugi rashodi s povezanim poduzetnicima	138		
2. Kamate, tečajne razlike i drugi rashodi iz odnosa s nepovezanim poduzetnicima i drugim osobama	139	51.924.555	47.462.252
3. Nerealizirani gubici (rashodi) od financijske imovine	140		1.828.628
4. Ostali financijski rashodi	141		
<b>V. UDIO U DOBITI OD PRIDRUŽENIH PODUZETNIKA</b>	<b>142</b>		
<b>VI. UDIO U GUBITKU OD PRIDRUŽENIH PODUZETNIKA</b>	<b>143</b>		
<b>VII. IZVANREDNI - OSTALI PRIHODI</b>	<b>144</b>		
<b>VIII. IZVANREDNI - OSTALI RASHODI</b>	<b>145</b>	1.045	
<b>IX. UKUPNI PRIHODI (111+131+142 + 144)</b>	<b>146</b>	<b>3.053.699.652</b>	<b>2.584.704.323</b>
<b>X. UKUPNI RASHODI (114+137+143 + 145)</b>	<b>147</b>	<b>3.238.364.777</b>	<b>2.914.857.101</b>
<b>XI. DOBIT ILI GUBITAK PRIJE OPOREZIVANJA (146-147)</b>	<b>148</b>	<b>-184.665.125</b>	<b>-330.152.778</b>
1. Dobit prije oporezivanja (146-147)	149	0	0
2. Gubitak prije oporezivanja (147-146)	150	184.665.125	330.152.778
<b>XII. POREZ NA DOBIT</b>	<b>151</b>	133.762	282.461
<b>XIII. DOBIT ILI GUBITAK RAZDOBLJA (148-151)</b>	<b>152</b>	<b>-184.798.887</b>	<b>-330.435.239</b>
1. Dobit razdoblja (149-151)	153	0	0
2. Gubitak razdoblja (151-148)	154	184.798.887	330.435.239

<b>DODATAK RDG-u (popunjava poduzetnik koji sastavlja konsolidirani godišnji financijski izvještaj)</b>			
<b>XIV. DOBIT ILI GUBITAK RAZDOBLJA</b>			
1. Pripisana imateljima kapitala matice	155	-185.042.811	-329.615.239
2. Pripisana manjinskom interesu	156	243.924	-822.000
<b>IZVJEŠTAJ O OSTALOJ SVEOBUHVAATNOJ DOBITI (popunjava poduzetnik obveznik primjene MSFI-a)</b>			
<b>I. DOBIT ILI GUBITAK RAZDOBLJA (= 152)</b>	<b>157</b>	<b>-184.798.887</b>	<b>-330.435.239</b>
<b>II. OSTALA SVEOBUHVAATNA DOBIT/GUBITAK PRIJE POREZA (159 do 165)</b>	<b>158</b>	<b>287.272</b>	<b>178.000</b>
1. Tečajne razlike iz preračuna inozemnog poslovanja	159	287.272	178.000
2. Promjene revalorizacijskih rezervi dugotrajne materijalne i nematerijalne imovine	160		
3. Dobit ili gubitak s osnove ponovnog vrednovanja financijske imovine raspoložive za prodaju	161		
4. Dobit ili gubitak s osnove učinkovite zaštite novčanog toka	162		
5. Dobit ili gubitak s osnove učinkovite zaštite neto ulaganja u inozemstvu	163		
6. Udio u ostaloj sveobuhvatnoj dobiti/gubitku pridruženih poduzetnika	164		
7. Aktuarski dobici/gubici po planovima definiranih primanja	165		
<b>III. POREZ NA OSTALU SVEOBUHVAATNU DOBIT RAZDOBLJA</b>	<b>166</b>		
<b>IV. NETO OSTALA SVEOBUHVAATNA DOBIT ILI GUBITAK RAZDOBLJA (158-166)</b>	<b>167</b>	<b>287.272</b>	<b>178.000</b>
<b>V. SVEOBUHVAATNA DOBIT ILI GUBITAK RAZDOBLJA (157+167)</b>	<b>168</b>	<b>-184.511.615</b>	<b>-330.257.239</b>
<b>DODATAK Izvještaju o ostaloj sveobuhvatnoj dobiti (popunjava poduzetnik koji sastavlja konsolidirani godišnji financijski izvještaj)</b>			
<b>VI. SVEOBUHVAATNA DOBIT ILI GUBITAK RAZDOBLJA</b>			
1. Pripisana imateljima kapitala matice	169	-184.755.539	-329.437.239
2. Pripisana manjinskom interesu	170	243.924	-822.000

## IZVJEŠTAJ O NOVČANOM TIJEKU - Direktna metoda

u razdoblju 01.01.2013. do 31.12.2013.

Obveznik: GRUPA PETROKEMIJA			
Naziv pozicije	AOP oznaka	Prethodna godina *prepravljeno	Tekuća godina
1	2	3	4
<b>NOVČANI TIJEK OD POSLOVNIH AKTIVNOSTI</b>			
1. Novčani primici od kupaca	001	2.530.921.226	2.293.114.228
2. Novčani primici od tantijema, naknada, provizija i sl.	002		
3. Novčani primici od osiguranja za naknadu šteta	003	3.834.347	4.994.325
4. Novčani primici s osnove povrata poreza	004	317.933.980	344.321.282
5. Ostali novčani primici	005	9.791.149	4.449.827
<b>I. Ukupno novčani primici od poslovnih aktivnosti (001 do 005)</b>	<b>006</b>	<b>2.862.480.702</b>	<b>2.646.879.662</b>
1. Novčani izdaci dobavljačima	007	2.934.657.128	2.781.258.086
2. Novčani izdaci za zaposlene	008	259.338.542	280.857.462
3. Novčani izdaci za osiguranje za naknade šteta	009	14.698.097	14.493.411
4. Novčani izdaci za kamate	010	25.627.780	29.441.416
5. Novčani izdaci za poreze	011	138.295.849	112.355.548
6. Ostali novčani izdaci	012	21.581.850	14.311.654
<b>II. Ukupno novčani izdaci od poslovnih aktivnosti (007 do 012)</b>	<b>013</b>	<b>3.394.199.246</b>	<b>3.232.717.577</b>
<b>A1) NETO POVEĆANJE NOVČANOG TIJEKA OD POSLOVNIH AKTIVNOSTI (006-013)</b>	<b>014</b>	<b>0</b>	<b>0</b>
<b>A2) NETO SMANJENJE NOVČANOG TIJEKA OD POSLOVNIH AKTIVNOSTI (013-006)</b>	<b>015</b>	<b>531.718.544</b>	<b>585.837.915</b>
<b>NOVČANI TIJEK OD INVESTICIJSKIH AKTIVNOSTI</b>			
1. Novčani primici od prodaje dugotrajne materijalne i nematerijalne imovine	016	272.215	9.563
2. Novčani primici od prodaje vlasničkih i dužničkih instrumenata	017		
3. Novčani primici od kamata*	018		
4. Novčani primici od dividendi*	019	677.265	1.005.704
5. Ostali novčani primici od investicijskih aktivnosti	020		
<b>III. Ukupno novčani primici od investicijskih aktivnosti (016 do 020)</b>	<b>021</b>	<b>949.480</b>	<b>1.015.267</b>
1. Novčani izdaci za kupnju dugotrajne materijalne i nematerijalne imovine	022	60.656.714	65.213.192
2. Novčani izdaci za stjecanje vlasničkih i dužničkih financijskih instrumenata	023	13.630.000	
3. Ostali novčani izdaci od investicijskih aktivnosti	024	20.020	
<b>IV. Ukupno novčani izdaci od investicijskih aktivnosti (022 do 024)</b>	<b>025</b>	<b>74.306.734</b>	<b>65.213.192</b>
<b>B1) NETO POVEĆANJE NOVČANOG TIJEKA OD INVESTICIJSKIH AKTIVNOSTI (021-025)</b>	<b>026</b>	<b>0</b>	<b>0</b>
<b>B2) NETO SMANJENJE NOVČANOG TIJEKA OD INVESTICIJSKIH AKTIVNOSTI (025-021)</b>	<b>027</b>	<b>73.357.254</b>	<b>64.197.925</b>
<b>NOVČANI TIJEK OD FINACIJSKIH AKTIVNOSTI</b>			
1. Novčani primici od izdavanja vlasničkih i dužničkih financijskih instrumenata	028		186.206.100
2. Novčani primici od glavnice kredita, zadužnica, pozajmica i drugih posudbi	029	2.302.466.500	2.024.800.000
3. Ostali primici od financijskih aktivnosti	030	679.616.364	670.266.143
<b>V. Ukupno novčani primici od financijskih aktivnosti (028 do 030)</b>	<b>031</b>	<b>2.982.082.864</b>	<b>2.881.272.243</b>
1. Novčani izdaci za otplatu glavnice kredita i obveznica	032	2.233.188.722	2.052.942.394
2. Novčani izdaci za isplatu dividendi	033		
3. Novčani izdaci za financijski najam	034		
4. Novčani izdaci za otkup vlastitih dionica	035		
5. Ostali novčani izdaci od financijskih aktivnosti	036	121.141.495	200.519.561
<b>VI. Ukupno novčani izdaci od financijskih aktivnosti (032 do 036)</b>	<b>037</b>	<b>2.354.330.217</b>	<b>2.253.461.955</b>
<b>C1) NETO POVEĆANJE NOVČANOG TIJEKA OD FINACIJSKIH AKTIVNOSTI (031-037)</b>	<b>038</b>	<b>627.752.647</b>	<b>627.810.288</b>
<b>C2) NETO SMANJENJE NOVČANOG TIJEKA OD FINACIJSKIH AKTIVNOSTI (037-031)</b>	<b>039</b>	<b>0</b>	<b>0</b>
<b>Ukupno povećanje novčanog tijeka (014 – 015 + 026 – 027 + 038 – 039)</b>	<b>040</b>	<b>22.676.849</b>	<b>0</b>
<b>Ukupno smanjenje novčanog tijeka (015 – 014 + 027 – 026 + 039 – 038)</b>	<b>041</b>	<b>0</b>	<b>22.225.552</b>
<b>Novac i novčani ekvivalenti na početku razdoblja</b>	<b>042</b>	<b>27.982.304</b>	<b>50.659.153</b>
<b>Povećanje novca i novčanih ekvivalenata</b>	<b>043</b>	<b>22.676.849</b>	
<b>Smanjenje novca i novčanih ekvivalenata</b>	<b>044</b>		<b>22.225.552</b>
<b>Novac i novčani ekvivalenti na kraju razdoblja</b>	<b>045</b>	<b>50.659.153</b>	<b>28.433.601</b>

\* Primici s osnove kamata i dividendi mogu se razvrstati kao i poslovne aktivnosti (MRS 7 Dodatak A)



## IZVJEŠTAJ O PROMJENAMA KAPITALA

za razdoblje od 01.01.2013. do 31.12.2013.

Obveznik: GRUPA PETROKEMIJA			
Naziv pozicije	AOP oznaka	Prethodna godina	Tekuća godina
1	2	3	4
1. Upisani kapital	<b>001</b>	902.101.590	754.195.990
2. Kapitalne rezerve	<b>002</b>		
3. Rezerve iz dobiti	<b>003</b>		7.967.248
4. Zadržana dobit ili preneseni gubitak	<b>004</b>	-138.286.230	2.006.043
5. Dobit ili gubitak tekuće godine	<b>005</b>	-184.491.370	-330.259.239
6. Revalorizacija dugotrajne materijalne imovine	<b>006</b>		
7. Revalorizacija nematerijalne imovine	<b>007</b>		
8. Revalorizacija financijske imovine raspoložive za prodaju	<b>008</b>		
9. Ostala revalorizacija	<b>009</b>	4.975.338	4.153.132
<b>10. Ukupno kapital i rezerve (AOP 001 do 009)</b>	<b>010</b>	<b>584.299.328</b>	<b>438.063.174</b>
11. Tečajne razlike s naslova neto ulaganja u inozemno poslovanje	<b>011</b>		
12. Tekući i odgođeni porezi (dio)	<b>012</b>		
13. Zaštita novčanog tijeka	<b>013</b>		
14. Promjene računovodstvenih politika	<b>014</b>		
15. Ispravak značajnih pogrešaka prethodnog razdoblja	<b>015</b>		
16. Ostale promjene kapitala	<b>016</b>		
<b>17. Ukupno povećanje ili smanjenje kapitala (AOP 011 do 016)</b>	<b>017</b>	<b>0</b>	<b>0</b>
17 a. Pripisano imateljima kapitala matice	<b>018</b>	579.323.990	433.910.042
17 b. Pripisano manjinskom interesu	<b>019</b>	4.975.338	4.153.132

Stavke koje umanjuju kapital upisuju se s negativnim predznakom

Podaci pod AOP oznakama 001 do 009 upisuju se kao stanje na datum bilance

## Bilješke uz financijske izvještaje

### GRUPA PETROKEMIJA

Kao što se vidi iz podataka u tablicama računa dobiti i gubitka i bilance, društva kćeri nemaju značajnog utjecaja na rezultat Grupe Petrokemija. Društva kćeri su: Restoran Petrokemija d.o.o. Kutina, Petrokemija d.o.o. Novi Sad, Petrokemija d.o.o. Novo Mesto, Luka Šibenik d.o.o. Šibenik

U razdoblju I-XII 2013. godine Grupa Petrokemija ostvarila je ukupne prihode 2.584,7 milijuna kuna, ukupne rashode od 2.914,9 milijuna kuna te je iskazala gubitak u poslovanju od 330,2 milijuna kuna ili 12,8% od ukupnih prihoda. Na godišnjoj razini, ukupni prihodi manji su u odnosu na 2012.g. 15,4%, dok su ukupni rashodi manji za 10,0%.

U strukturi gubitka 299,2 milijuna kuna ili 90,7% ostvareno je iz poslovnih aktivnosti, a 30,8 milijuna kuna ili 9,3% iz financijskog poslovanja. Troškovi vezani uz dokapitalizaciju u iznosu od 1,9 milijun kuna knjiženi su na ime ostalih rezervi na kapitalu i time su umanjili gubitak tekuće godine.

Pokazatelj EBITDA (dobit prije kamata, poreza i amortizacije) je negativan u iznosu od 202,7 milijuna kuna. U 2012. godini EBITDA je bila negativna 64,7 milijuna kuna.

Glavninu dispariteta u kretanju prihoda i rashoda generirao je pad potražnje na svjetskom i regionalnom tržištu i s tim povezani pad cijena gnojiva. Manje ostvarenje prodaje na domaćem tržištu odraz je općeg lošeg stanja u poljoprivredi, povećane konkurencije, smanjivanja i kašnjenja u isplati državnih poticaja te nepovoljnih vremenskih uvjeta. Izvještajno razdoblje karakterizira opći trend pada nabavnih cijena sirovina i prodajnih cijena mineralnih gnojiva. Cijena plina u tom općem trendu je izolirana pojava i ostvaruje se pod utjecajem specifičnih čimbenika na hrvatskom tržište plina i pozicije Petrokemije d.d., kao jednog od dva najveća kupca, na još uvijek relativno nerazvijenom domaćem tržištu plina.

Zbog manje prodaje došlo je do povećanja fiksnih troškova po jedinici proizvoda i gubitka u poslovanju. Negativan učinak na poslovanje u prvom polugodištu 2013. godine imali su i izdaci za godišnji remont postrojenja za proizvodnju mineralnih gnojiva, koji je izveden tijekom siječnja te utjecaj dijela prenesenih zaliha iz 2012. godine.

Tijekom četvrtog tromjesečja 2013. godine kada je Uprava u sastavu Dragan Marčinko, predsjednik, Karlo Došen, Krešimir Kvaternik i Nenad Zečević preuzela vođenje društva nastavljen je trend istovremenog djelovanja više činitelja koji su imali negativan utjecaj na financijski rezultat Petrokemije d.d. U promatranom razdoblju došlo je do daljnjeg snižavanja cijena gotovih proizvoda na svjetskom tržištu gnojiva.

Ovaj utjecaj je djelovao kumulativno s naglašenim padom potražnje na domaćem tržištu i široj regiji, tako da je poslovanje s gubitkom prešlo razinu prethodnih dinamičkih procjena. Istovremeno, padale su i cijene većeg dijela sirovina u proizvodnji mineralnih gnojiva.

Pri tome treba istaći da, neovisno o poslovnim potezima Petrokemije d.d., kada na tržištu u dužem vremenskom razdoblju cijene kontinuirano padaju, dolazi i do trećeg negativnog učinka, a to je sustezanje od kupnje robe od strane veletrgovaca i odgađanje kupnje gnojiva do krajnjeg trenutka primjene kod poljoprivrednih proizvođača.

Na pad potražnje dodatni negativan učinak imao je pad cijena osnovnih poljoprivrednih proizvoda i nedostatak financijskih sredstava kod poljoprivrednika. Odraz je to manjih prinosa zbog suše u prethodnim godinama i dugotrajnog nepovoljnog položaja ratarske proizvodnje u vrijednosnom lancu proizvodnje hrane.

U izvještajnom razdoblju ostvareni su 15,1% manji poslovni prihodi od 2012. godine, zbog pada

cijena mineralnih gnojiva na domaćem, svjetskom i regionalnom tržištu. Ukupna prodaja gnojiva manja je 1,7% u odnosu na prethodnu godinu.

Manje ostvarenje poslovnih rashoda u odnosu na isto razdoblje prethodne godine odraz je manjih količina prodaje i nižih prosječnih ulaznih cijena sirovina. Ostvaren je blagi pad nabavnih cijena svih ključnih sirovina, a kod prirodnog plina ova pojava je bila i nešto izraženija.

Prosječna ostvarena nabavna cijena plina u 2013. godini, nakon dugog razdoblja stalnog trenda rasta, niža je 15% od 2012. godine, ali još uvijek 12% viša u odnosu na 2011. godinu.

U 2013. godini Petrokemija je, u odnosu na prošlu godinu, ostvarila manju ukupnu razinu proizvodnje za 4,2%, ali uz promjenu strukture: 2,4% porasla je proizvodnja Uree, 14,3% KAN-a, a 27,8% smanjena je proizvodnja NPK-a gnojiva.

Prirodni plin kao najvažnija sirovina nabavlja se na domaćem tržištu prema ugovorima zaključenim s dva dobavljača - Prirodnim plinom d.o.o. iz Zagreba i Prvim plinarskim društvom d.o.o. iz Vukovara.

Zbog tržišnih razloga dio postrojenja je u zastoju od polovice 2009.g. i s tim problemom se ušlo i u 2014.g. Kriza izazvana neskladom ulazno-izlaznih cijena na tržištu čađe još uvijek je prisutna. Otvorenost Petrokemije d.d. kretanjima na svjetskom tržištu otvara značajne rizike mogućih cjenovnih i financijskih oscilacija i u 2014. godini.

Uz vlastita obrtna sredstva, kratkoročne kredite banaka i dugoročne kredite HBOR-a, Petrokemija je izvor financiranja obrtnih sredstava jednim dijelom osigurala i izdavanjem komercijalnih zapisa na Zagrebačkoj burzi, putem Privredne banke Zagreb kao agenta i dilera programa.

Zbog dugih rokova naplate potraživanja za gnojivo na domaćem tržištu te problema likvidnosti domaćih kupaca i zbog nedostatka vlastitih obrtnih sredstava, Petrokemija d.d. koristi faktoring kao oblik financiranja i naplate potraživanja u ugovorenim valutama plaćanja (uz obvezu kupca da snosi sve troškove i kamate vezane uz otkupe potraživanja).

U iskazivanju stanja kratkotrajne imovine (potraživanja od kupaca) i kratkoročnih obveza (potencijalnih regresnih obveza prema faktoring društvima, u slučaju da dužnik ne podmiri svoju obvezu), Petrokemija d.d. je na 31.12.2013. godine uključila ove obveze i potraživanja u Bilancu. Na bilančnim pozicijama iskazani su u kratkotrajnoj imovini i obvezama u iznosu 125 milijuna kuna. U usporedbi sa stanjem 31.12. 2012. godine, stanje ovih transakcija je manje za 99 milijuna kuna ili 44,2%. U izvješću o novčanom toku primici po osnovi naplate potraživanja od kupaca putem faktoringa iskazani su u primicima od financijskih aktivnosti za 2013. godinu u iznosu 459,9 milijuna kuna, a prethodne godine u iznosu 557,6 milijuna kuna.

Na buduće kretanje financijskog rezultata Grupe Petrokemija utjecati će brojni činitelji. Osim cijene plina, koja se dominantno definira na domaćem tržištu, većina budućih rizika dolazi iz međunarodnog okruženja, a pretežito kroz:

1. Promjene cijena osnovnih sirovina na svjetskom tržištu (MAP, DAP, fosfat, kalijev klorid, sumpor),
2. Promjene razine potražnje i prodajnih cijena mineralnih gnojiva,
3. Kretanje cijena energenata - plina i lož ulja,
4. Kretanje cijena osnovnih poljoprivrednih kultura,
5. Tečaj USD i EUR-a prema domaćoj valuti,
6. Troškove financiranja i međuvalutarne odnose.

U izvještajnom razdoblju pokazao se kao vrlo nepredvidiv rizik utjecaja nepovoljnih vremenskih prilika, koji je u značajnom dijelu poremetio dinamiku isporuke gnojiva i s tim povezane prihode na domaćem i regionalnom tržištu.

Društvo razmatra načine osiguranja likvidnosti za stabilizaciju poslovanja, uključujući

Društvo razmatra načine osiguranja likvidnosti za stabilizaciju poslovanja, uključujući dokapitalizaciju od strane postojećih dioničara i izdavanje dužničkih instrumenata. U tom kontekstu, Društvo je pripremlilo „Program restrukturiranja i financijske konsolidacije Petrokemije d.d. za razdoblje od 2014. do 2018. godine“. U sklopu navedenog dokumenta, detaljno su definirane pretpostavke i mjere restrukturiranja kao i potrebe za financiranjem neophodne za stvaranje osnove za održivo poslovanje Društva. Navedene mjere između ostalih uključuju provedbu sveobuhvatnog procesa restrukturiranja, optimizaciju troškova nabave, refokusiranje proizvodnih aktivnosti, optimizaciju radne strukture, dezinvestiranje neoperativne i neposlovne imovine te mjere refinanciranja duga i dokapitalizaciju.

**Petrokemija d.d.**

Konsolidirani  
financijski izvještaji  
31. prosinca 2013.

**Petrokemija d.d.**  
**Konsolidirani financijski izvještaji**

**Sadržaj**

Izjava o odgovornosti Uprave i Nadzornog Odbora	1
Izješće neovisnog revizora dioničarima društva Petrokemija d.d.	2
Konsolidirani izvještaj o sveobuhvatnoj dobiti	4
Konsolidirani izvještaj o financijskom položaju	5
Konsolidirani izvještaj o promjenama glavnice	6
Konsolidirani izvještaj o novčanom toku	7
Bilješke ( <i>čine sastavni dio financijskih izvještaja</i> )	8 - 36

## **Petrokemija d.d.**

### **Izvješće o odgovornosti Uprave i Nadzornog Odbora**

Uprava je odgovorna za svaku poslovnu godinu pripremiti konsolidirane financijske izvještaje koji daju istinit i vjeran prikaz financijskog položaja Društva, rezultata poslovanja i novčanih tokova, u skladu sa važećim računovodstvenim standardima te je odgovorna za ispravno vođenje računovodstvene evidencije potrebne za pripremu financijskih izvještaja u bilo koje vrijeme. Uprava ima opću odgovornost za poduzimanje raspoloživih mjera u cilju očuvanja imovine Društva te u sprečavanju i otkrivanju prijevara i ostalih nepravilnosti.

Uprava je odgovorna za odabir prikladnih računovodstvenih politika u skladu s važećim računovodstvenim standardima i za dosljednu primjenu istih; donošenje odluka i procjena koje su razumne i razborite te pripremu konsolidiranih financijskih izvještaja temeljem principa neograničenosti vremena poslovanja, osim ako je pretpostavka da će Društvo nastaviti s poslovanjem neprimjerena.

Uprava je svjesna da postoji neizvjesnost oko sposobnosti Društva da ostvari svoje potrebe za financiranjem te da refinancira ili servisira svoje obveze kako one dospijevaju. Međutim, kako je detaljnije opisano u bilješci 2.4., Uprava opravdano očekuje da Društvo može osigurati adekvatne resurse za nastavak poslovanja u doglednoj budućnosti. Iz navedenog razloga, Uprava i dalje prihvaća načelo neograničenosti poslovanja pri izradi konsolidiranih financijskih izvještaja.

Ako iz bilo kojeg razloga Društvo neće biti u mogućnosti nastaviti poslovati prema načelu neograničenosti poslovanja, navedeno bi moglo imati utjecaja na sposobnost Društva da realizira ekonomske koristi iz svoje imovine po trenutno priznatim vrijednostima ili podmiri svoje obveze u normalnom tijeku poslovanja u iznosima priznatim u konsolidiranim financijskim izvještajima. Ovi financijski izvještaji ne sadrže eventualne efekte koji bi rezultirali iz nemogućnosti Društva da nastavi poslovati po principu neograničenosti poslovanja.

Uprava ima odgovornost podnijeti Nadzornom odboru svoj godišnji izvještaj te godišnje konsolidirane i nekonsolidirane financijske izvještaje. Nakon toga Nadzorni odbor mora odobriti godišnje financijske izvještaje za njihovo podnošenje na usvajanje Glavnoj skupštini dioničara.

Nekonsolidirani financijski izvještaji Društva izdani su zasebno, istovremeno kad i konsolidirani financijski izvještaji.

Konsolidirani financijski izvještaji odobreni su od Uprave 2. travnja 2014. godine za podnošenje Nadzornom odboru i potpisani su niže od strane:

**Dragan Marčinko**  
*Predsjednik Uprave*



**Karlo Došen**  
*Član Uprave*



**2. travnja 2014.**  
Aleja Vukovar 4  
Kutina  
Hrvatska

**Krešimir Kvaternik**  
*Član Uprave*



**Nenad Zečević**  
*Član Uprave*



**PETROKEMIJA, d. d.**  
KUTINA, Aleja Vukovar 4 (1)

## Izvješće neovisnog revizora dioničarima društva Petrokemija d.d.

Obavili smo reviziju priloženih konsolidiranih financijskih izvještaja društva Petrokemija d.d. ("Društvo"), koji se sastoje od konsolidiranih izvještaja o financijskom položaju na dan 31. prosinca 2013. godine, konsolidiranih izvještaja o sveobuhvatnoj dobiti, o promjenama glavnice i o novčanom toku za godinu koja je tada završila te bilješki, koje se sastoje od sažetka značajnih računovodstvenih politika i ostalih objašnjavajućih informacija.

### *Odgovornost Uprave za financijske izvještaje*

Uprava je odgovorna za sastavljanje i objektivan prikaz ovih konsolidiranih financijskih izvještaja u skladu s Međunarodnim standardima financijskog izvještavanja usvojenima od strane Europske Unije i za takve interne kontrole koje Uprava odredi kao nužne za sastavljanje konsolidiranih financijskih izvještaja bez materijalno značajnih grešaka koje mogu nastati kao posljedica prijevare ili pogreške.

### *Odgovornost revizora*

Naša je odgovornost izraziti mišljenje o ovim konsolidiranim financijskim izvještajima na osnovu naše revizije. Reviziju smo obavili sukladno Međunarodnim revizijskim standardima koji nalažu pridržavanje relevantnih etičkih pravila te planiranje i provođenje revizije kako bi se s razumnom mjerom sigurnosti utvrdilo da su konsolidirani financijski izvještaji bez materijalno značajnih grešaka.

Revizija uključuje provođenje procedura u svrhu pribavljanja revizijskih dokaza o iznosima i objavama u konsolidiranim financijskim izvještajima. Odabir procedura ovisi o našoj prosudbi, uključujući i procjenu rizika materijalno značajnih grešaka u konsolidiranim financijskim izvještajima koje mogu nastati kao posljedica prijevare ili pogreške. U procjenjivanju tih rizika, razmatramo interne kontrole relevantne za sastavljanje i objektivan prikaz konsolidiranih financijskih izvještaja koje sastavlja Društvo u svrhu provođenja revizijskih procedura u skladu s postojećim okolnostima, a ne u svrhu izražavanja mišljenja o učinkovitosti internih kontrola Društva. Revizija isto tako uključuje ocjenu primijenjenih računovodstvenih politika, primjerenost računovodstvenih procjena koje je definirala Uprava, kao i ocjenu ukupnog prikaza konsolidiranih financijskih izvještaja.

Uvjereni smo da su nam pribavljeni revizijski dokazi dostatni i čine odgovarajuću osnovu u svrhu izražavanja našeg mišljenja s rezervom.

### *Osnova za mišljenje s rezervom*

1. Kao što je navedeno u bilješci 31, Društvo ima obvezu za sanaciju zemljišta. Sukladno Međunarodnim standardima financijskog izvještavanja MRS 37 *Rezerviranja, nepredvidive obveze i nepredvidiva imovina*, Društvo treba priznati rezerviranje za obvezu sanacije zemljišta. Kao što je objašnjeno u bilješci 31, Društvo nije procijenilo i priznalo na dan 31. prosinca 2013. i 31. prosinca 2012. rezerviranje za troškove sanacije i zatvaranja odlagališta. Učinci navedenog odstupanja od Međunarodnih standarda financijskog izvještavanja na financijske izvještaje nisu procijenjeni.
2. Na dan 31. prosinca 2013. godine, zalihe uključuju stavke u iznosu od 95.267 tisuća kuna (2012.: 94.663 tisuće kuna) koje se odnose na veće rezervne dijelove, opremu u pričuvi i rezervne dijelove koji se mogu upotrebljavati samo uz određeni predmet postrojenja i opreme te koje Društvo očekuje koristiti duže od jednog razdoblja. Sukladno zahtjevima Međunarodnih standarda financijskog izvještavanja MRS 16 *Nekretnine, postrojenja i oprema*, navedene rezervne dijelove i opremu u pričuvi potrebno je klasificirati kao dio postrojenja i opreme. Društvo nije dovršilo postupak utvrđivanja vrijednosti zaliha rezervnih dijelova koje je potrebno iz kratkotrajne imovine klasificirati u dugotrajnu imovinu kao dio postrojenja i opreme te nije izračunalo učinak retroaktivnih prepravljanja vezanih uz amortizaciju. Učinci navedenog odstupanja od Međunarodnih standarda financijskog izvještavanja na financijske izvještaje nisu procijenjeni.



## Izvešće neovisnog revizora dioničarima društva Petrokemija d.d. (nastavak)

### Osnova za mišljenje s rezervom (nastavak)


3. Na dan 31. prosinca 2013. godine, imovina Društva uključuje nekretnine, postrojenja i opremu neto knjigovodstvene vrijednosti u iznosu od 21.794 tisuće kuna i pripadajuće rezervne dijelove i materijal u ukupnom iznosu od 20.387 tisuća kuna, a za koje postoje indikacije na umanjene vrijednosti, odnosno, niže neto ostvarive vrijednosti. Sukladno zahtjevima Međunarodnih standarda financijskog izvještavanja MRS 16 *Nekretnine, postrojenja i oprema*, potrebno je provesti test umanjena vrijednosti navedene imovine te procijeniti njenu nadoknadivu vrijednost kao i neto ostvarivu vrijednost povezanih rezervnih dijelova i materijala sukladno zahtjevima MRS-a 2 : *Zalihe*. Budući da Društvo nije izvršilo takvu procjenu, učinci navedenog odstupanja od Međunarodnih standarda financijskog izvještavanja na financijske izvještaje nisu procijenjeni.

### Mišljenje s rezervom

Prema našem mišljenju, osim učinaka navedenih u *Osnovi za mišljenje s rezervom*, konsolidirani financijski izvještaji istinito i fer prikazuju financijski položaj Društva i njegovih ovisnih društava na dan 31. prosinca 2013. godine, njihovu financijsku uspješnost i njihove novčane tokove za 2013. godinu sukladno Međunarodnim standardima financijskog izvještavanja usvojenima od strane Europske Unije.

### Isticanje pitanja

Bez daljnjeg izražavanja rezervi na mišljenje, skrećemo pažnju na bilješku 2.4 u konsolidiranim financijskim izvještajima. U godini koja je završila 31. prosinca 2013. Društvo je zabilježilo konsolidirani gubitak nakon oporezivanja od 330.437 tisuća kn. Nadalje, na dan 31. prosinca 2013. Društvo ima konsolidirane kratkoročne obveze koje premašuju konsolidiranu kratkotrajnu imovinu za 203.550 tisuća kn. Uprava Društva razmatra načine osiguranja likvidnosti za stabilizaciju poslovanja, uključujući dokapitalizaciju od strane postojećih dioničara i izdavanje dužničkih instrumenata te također uključivanje strateškog partnera. Ako iz bilo kojeg razloga Društvo neće biti u mogućnosti nastaviti poslovati prema načelu neograničenosti poslovanja, navedeno bi moglo imati utjecaja na sposobnost Društva da realizira ekonomske koristi iz svoje imovine po trenutno priznatim vrijednostima ili podmiri svoje obveze u normalnom tijeku poslovanja u iznosima priznatim u konsolidiranim financijskim izvještajima. Do datuma ovog izvješća nisu postignuti dogovori oko načina osiguranja likvidnosti Društva te je ishod procesa uključivanja strateškog partnera neizvjestan. S obzirom na ove uvjete te ostale uvjete navedene u bilješci 2.4, sposobnost Društva da nastavi poslovati po principu neograničenosti vremena poslovanja ovisi o sposobnosti Društva da refinancira postojeću financijsku zaduženost te da se dokapitalizira ili o ishodu procesa uključivanja strateškog partnera.



**KPMG Croatia d.o.o. za reviziju**  
Hrvatski ovlašteni revizori  
Eurotower, 17. kat  
Ivana Lučića 2a  
10000 Zagreb  
Hrvatska

**KPMG Croatia**  
d.o.o. za reviziju  
Eurotower, 17. kat  
Ivana Lučića 2a, 10000 Zagreb

**2. travnja 2014.**  
U ime i za KPMG Croatia d.o.o. za reviziju:



Joško Džida  
Direktor, Hrvatski ovlašteni revizor

# Petrokemija d.d.

## Konsolidirani izvještaj o sveobuhvatnoj dobiti

Za godinu koja je završila 31. prosinca 2013.

<i>(u tisućama kuna)</i>	<i>Bilješka</i>	<b>2013.</b>	<b>2012.</b>
Prihodi od prodaje	7	<b>2.518.580</b>	2.955.395
Ostali prihodi	8	<b>47.753</b>	66.565
<b>Ukupni prihodi iz poslovanja</b>		<b>2.566.333</b>	3.021.960
Promjena zaliha gotovih proizvoda i nedovršene proizvodnje		<b>(170.888)</b>	66.872
Troškovi sirovina, materijala i usluga	9	<b>(2.224.371)</b>	(2.801.129)
Troškovi osoblja	10	<b>(274.746)</b>	(246.970)
Amortizacija		<b>(96.484)</b>	(99.766)
Ostali troškovi poslovanja	11	<b>(99.076)</b>	(105.539)
<b>Ukupno troškovi iz poslovanja</b>		<b>(2.865.565)</b>	(3.186.532)
<b>Gubitak iz poslovanja</b>		<b>(299.232)</b>	(164.572)
Financijski prihodi	12	<b>18.371</b>	31.740
Financijski troškovi	12	<b>(49.291)</b>	(50.949)
<b>Neto financijski troškovi</b>		<b>(30.920)</b>	(19.209)
Udio u gubitku pridruženog društva		-	(884)
<b>Gubitak prije poreza</b>		<b>(330.152)</b>	(184.665)
Porez na dobit	13	<b>(285)</b>	(134)
<b>Gubitak tekuće godine</b>		<b>(330.437)</b>	(184.799)
<b>Ostala sveobuhvatna dobit:</b>			
Tečajne razlike iz preračuna inozemnog poslovanja		<b>178</b>	287
<b>Ukupna sveobuhvatna dobit/(gubitak)</b>		<b>(330.259)</b>	(184.512)
<b>Dobit/(gubitak) za raspodjelu:</b>			
Vlasnicima matice		<b>(329.615)</b>	(185.043)
Vlasnicima nevladajućih udjela		<b>(822)</b>	244
<b>Sveobuhvatna dobit/(gubitak) za raspodjelu:</b>			
Vlasnicima matice		<b>(329.437)</b>	(184.756)
Vlasnicima nevladajućih udjela		<b>(822)</b>	244
<b>Zarada/(gubitak) po dionici (u kunama)</b>			
- osnovna i razrijeđena	27	<b>(74,30)</b>	(55,83)

Bilješke čine sastavni dio financijskih izvještaja

# Petrokemija d.d.

## Konsolidirani izvještaj o financijskom položaju

Na dan 31. prosinca 2013.

(u tisućama kuna)

	<i>Bilješka</i>	<b>31.12.2013.</b>	<b>31.12.2012.</b>
<b>IMOVINA</b>			
<b>Dugotrajna imovina</b>			
Nekretnine, postrojenja i oprema	14	710.766	739.951
Nematerijalna imovina	15	8.214	8.157
Odgođena porezna imovina		315	-
Dugotrajna financijska imovina	17	8	8
		<b>719.303</b>	<b>748.116</b>
<b>Kratkotrajna imovina</b>			
Zalihe	19	448.553	663.118
Potraživanja od kupaca i ostala potraživanja	20	399.754	461.513
Kratkotrajna financijska imovina	17	9.803	33.169
Financijska imovina po fer vrijednosti kroz dobit ili gubitak	18	10.499	12.360
Novac i novčani ekvivalenti	21	21.828	17.494
		<b>890.437</b>	<b>1.187.654</b>
<b>Ukupna imovina</b>		<b>1.609.740</b>	<b>1.935.770</b>
<b>GLAVNICA I OBVEZE</b>			
<b>Kapital i pričuve</b>			
Dionički kapital	22	754.196	902.102
Ostale pričuve		7.967	-
Preneseni gubitak	23	(328.255)	(322.983)
Raspodijeljivo vlasnicima matice		433.908	579.119
Nevladajući udjel		4.153	4.975
		<b>438.061</b>	<b>584.094</b>
<b>Dugoročne obveze</b>			
Kredit i zajmovi	24	63.460	123.333
Rezerviranja	25	14.232	15.094
		<b>77.692</b>	<b>138.427</b>
<b>Kratkoročne obveze</b>			
Obveze prema dobavljačima i ostale obveze	26	450.046	579.356
Obveze za porez na dobit		279	64
Kredit i zajmovi	24	643.662	633.829
		<b>1.093.987</b>	<b>1.213.249</b>
<b>Ukupno glavnica i obveze</b>		<b>1.609.740</b>	<b>1.935.770</b>

Bilješke čine sastavni dio financijskih izvještaja

## Petrokemija d.d.

### Konsolidirani izvještaj o promjenama glavnice

Za godinu koja je završila 31. prosinca 2013.

(u tisućama kuna)

	Dionički kapital	Ostale pričuve	Preneseni gubitak	Raspodijeljeno vlasnicima matice	Nevladajući udjel	Ukupno glavnica
<b>Stanje 1. siječanj 2012. godine</b>	<b>902.102</b>	-	<b>(138.227)</b>	<b>763.875</b>	-	<b>763.875</b>
<i>Sveobuhvatna dobit</i>						
Gubitak za godinu	-	-	(185.043)	(185.043)	244	(184.799)
Ostala sveobuhvatna dobit	-	-	287	287	-	287
<b>Ukupna sveobuhvatna dobit</b>	<b>-</b>	<b>-</b>	<b>(184.756)</b>	<b>(184.756)</b>	<b>244</b>	<b>(184.512)</b>
<i>Transakcije s vlasnicima priznate direktno u glavnici</i>						
Stjecanje ovisnog društva s nevladajućim udjelom	-	-	-	-	4.731	4.731
<b>Ukupno transakcije s vlasnicima priznate direktno u glavnici</b>	<b>-</b>	<b>-</b>	<b>-</b>	<b>-</b>	<b>4.731</b>	<b>4.731</b>
<b>Stanje 31. prosinca 2012. godine</b>	<b>902.102</b>	<b>-</b>	<b>(322.983)</b>	<b>579.119</b>	<b>4.975</b>	<b>584.094</b>
<b>Stanje 1. siječanj 2013. godine</b>	<b>902.102</b>	<b>-</b>	<b>(322.983)</b>	<b>579.119</b>	<b>4.975</b>	<b>584.094</b>
<i>Sveobuhvatna dobit</i>						
Gubitak za godinu	-	-	(329.615)	(329.615)	(822)	(330.437)
Ostala sveobuhvatna dobit	-	-	178	178	-	178
<b>Ukupna sveobuhvatna dobit</b>	<b>-</b>	<b>-</b>	<b>(329.437)</b>	<b>(329.437)</b>	<b>(822)</b>	<b>(330.259)</b>
<i>Transakcije s vlasnicima priznate direktno u glavnici</i>						
Smanjenje dioničkog kapitala (bilješka 22)	(334.112)	9.947	324.165	-	-	-
Povećanje dioničkog kapitala (bilješka 22)	186.206	(1.980)	-	184.226	-	184.226
<b>Ukupno transakcije s vlasnicima priznate direktno u glavnici</b>	<b>(147.906)</b>	<b>7.967</b>	<b>324.165</b>	<b>184.226</b>	<b>-</b>	<b>184.226</b>
<b>Stanje 31. prosinca 2013. godine</b>	<b>754.196</b>	<b>7.967</b>	<b>(328.255)</b>	<b>433.908</b>	<b>4.153</b>	<b>438.061</b>

Bilješke čine sastavni dio financijskih izvještaja

**Petrokemija d.d.**  
**Konsolidirani izvještaj o novčanom toku**  
 Za godinu koja je završila 31. prosinca 2013.

(u tisućama kuna)

	2013.	2012.
<b><u>Novčani tokovi iz poslovnih aktivnosti</u></b>		
Novčani primici od kupaca	2.293.115	2.530.922
Novčani primici od osiguranja za naknadu štete	4.994	3.833
Novčani primici s osnove povrata poreza	344.321	317.934
Ostali novčani primici	4.450	9.791
<i>Ukupno novčani primici od poslovnih aktivnosti</i>	<b>2.646.880</b>	<b>2.862.480</b>
Novčani izdaci dobavljačima	2.781.258	2.934.657
Novčani izdaci za zaposlene	280.857	259.339
Novčani izdaci za osiguranje za nakande šteta	14.493	14.698
Novčani izdaci za kamate	29.442	25.628
Novčani izdaci za poreze	112.356	138.295
Ostali novčani izdaci	14.317	21.582
<i>Ukupno novčani izdaci od poslovnih aktivnosti</i>	<b>3.232.723</b>	<b>3.394.199</b>
<b>Neto novčani tokovi iz poslovnih aktivnosti</b>	<b>(585.843)</b>	<b>(531.719)</b>
<b><u>Novčani tokovi iz investicijskih aktivnosti</u></b>		
Novčani primici od prodaje materijalne i nematerijalne imovine	10	272
Novčani primici od dividendi	1.005	677
<i>Ukupno novčani primici od investicijskih aktivnosti</i>	<b>1.015</b>	<b>949</b>
Novčani izdaci za kupnju nekretnina, postrojenja, opreme i nematerijalne imovine	65.213	60.657
Novčani izdaci za stjecanje vlasničkih i dužničkih financijskih instrumenata	-	20
Stjecanje ovisnog društva - neto od stečenog novca	-	13.630
<i>Ukupno novčani izdaci od investicijskih aktivnosti</i>	<b>65.213</b>	<b>74.307</b>
<b>Neto smanjenje novčanog toka iz investicijskih aktivnosti</b>	<b>(64.198)</b>	<b>(73.358)</b>
<b><u>Novčani tokovi iz financijskih aktivnosti</u></b>		
Novčani primitak od dokapitalizacije	186.206	-
Novčani primici od posudbi	2.024.800	2.302.466
Ostali primici od financijskih aktivnosti	670.266	679.616
<i>Ukupno novčani primici od financijskih aktivnosti</i>	<b>2.881.272</b>	<b>2.982.082</b>
Novčani izdaci za otplatu posudbi	2.052.942	2.233.189
Ostali novčani izdaci od financijskih aktivnosti	200.519	121.137
<i>Ukupno novčani izdaci od financijskih aktivnosti</i>	<b>2.253.461</b>	<b>2.354.326</b>
<b>Neto povećanje novčanog tijeka od financijskih aktivnosti</b>	<b>627.811</b>	<b>627.756</b>
Ukupno povećanje/(smanjenje) novčanog tijeka	(22.230)	22.679
Novac i novčani ekvivalenti na početku razdoblja	50.663	27.984
Novac i novčani ekvivalenti na kraju razdoblja	28.433	50.663

21

# Petrokemija d.d.

## Bilješke (čine sastavni dio financijskih izvještaja)

### 1 Općenite informacije

Društvo Petrokemija d.d. Tvornica gnojiva („Društvo“) osnovano je 1965. godine, premda početak proizvodnje čađe, datira od 1926. godine. Danas je Društvo registrirano kod Trgovačkog suda u Sisku pod matičnim brojem subjekta MBS 080004355 i OIB 24503685008.

Na dan 31. prosinca 2013. godine temeljni kapital Društva iznosi 754.196 tisuće kuna i podijeljen je na 4.436.447 nematerijaliziranih redovitih dionica, svaka u nominalnom iznosu od 170 kuna. Dionice Društva kotiraju na Službenom tržištu Zagrebačke burze. Vlasnička struktura prikazana je u bilješci 22.

Na dan 31. prosinca 2013. godine Društvo je zapošljavalo 2.294 zaposlenika (31. prosinca 2012. godine 2.481 zaposlenika).

Sukladno nacionalnoj klasifikaciji djelatnosti, te uz osnovnu djelatnost proizvodnje mineralnih gnojiva, upisane u registar Trgovačkog suda u Sisku, Društvo obavlja djelatnosti proizvodnje dodataka hrani za životinje, proizvodnje kemikalija i kemijskih proizvoda, proizvodnje ostalih proizvoda od gume, metala, opskrbe električnom energijom, plinom, parom i toplom vodom, skupljanja, pročišćavanja i distribucije vode, istraživanja i razvoja u prirodnim, tehničkim i tehnološkim znanostima.

#### *Tijela Društva*

Tijela Društva su Uprava društva, Nadzorni odbor i Glavna skupština.

#### *Uprava*

Članovi Uprave Društva tijekom godine do datuma odobravanja ovih financijskih izvještaja bili su:

Josip Jaguš	Predsjednik do 06. rujna 2013.
Antonija Perošević - Galović	Član do 14. veljače 2013.
Tomislav Seletković	Član do 14. veljače 2013.
Nenad Marinović	Član do 14. veljače 2013.
Karlo Došen	Član od 15. veljače 2013.
Krešimir Kvaternik	Član od 15. veljače 2013.
Žarko Rijetković	Član od 15. veljače do 06. rujna 2013.
Nenad Zečević	Član od 07. rujna 2013.
Dragan Marčinko	Predsjednik od 07. rujna 2013.

#### *Nadzorni odbor*

Članovi Nadzornog odbora Društva su:

Tomislav Radoš	Član od 15. srpnja 2013. (Predsjednik od 30. rujna 2013.)
Željko Klaus	Član
Ivan Čar	Član do 19. prosinca 2013.
Dragutin Vajnaht	Član
Jozo Bilobrk	Član
Goran Kralj	Član od 30. rujna 2013. (Predsjednik do 30. rujna 2013.)
Ivan Majstrovic	Zamjenik predsjednika (razriješen 11. rujna 2013.)
Ivan Nekvapil	Član do 15. srpnja 2013.
Krešimir Huljev	Član
Sonja Ivoš	Član
Davor Rakić	Član od 20. prosinca 2013.

#### *Glavna skupština*

Glavna skupština je organ Društva u kojem dioničari ostvaruju svoja prava u poslovima Društva, ako zakonom ili Statutom nije drugačije određeno. Glavnu skupštinu Društva čine imatelji dionica s pravom glasa.

# Petrokemija d.d.

## Bilješke (nastavak)

### 2 Osnove pripreme

#### 2.1 Izjava o usklađenosti

Konsolidirani financijski izvještaji pripremljeni su u skladu s Međunarodnim standardima financijskog izvještavanja usvojenima od strane Europske Unije ("MSFI").

Financijski izvještaji prezentirani su za Grupu. Financijski izvještaji Grupe sadrže konsolidirane financijske izvještaje Društva i njegovih ovisnih društava. Nekonsolidirani izvještaji koje je Društvo obvezno pripremiti u skladu s MSFI objavljeni su zasebno te izdani na isti datum kad i ovi konsolidirani izvještaji.

Financijske izvještaje odobrila je Uprava na dan 2. travnja 2014. godine.

#### 2.2 Osnove prikaza

Financijski izvještaji pripremljeni su na osnovi konvencije povijesnog troška, osim gdje je drugačije navedeno.

#### 2.3 Funkcionalna valuta i valuta prikazivanja

Financijski izvještaji izraženi su u hrvatskoj valuti kuni ("kn") koja je ujedno i funkcionalna valuta Društva. Svi financijski rezultati zaokruženi su na najbližu tisuću.

#### 2.4 Neograničenost vremena poslovanja

U godini koja je završila 31. prosinca 2013. Društvo je zabilježilo konsolidirani gubitak nakon oporezivanja od 330.437 tisuća kn. Nadalje, na dan 31. prosinca 2013. Društvo ima konsolidirane kratkoročne obveze koje premašuju konsolidiranu kratkotrajnu imovinu za 203.550 tisuća kn.

Društvo razmatra načine osiguranja likvidnosti za stabilizaciju poslovanja, uključujući dokapitalizaciju od strane postojećih dioničara i izdavanje dužničkih instrumenata. U tom kontekstu, Društvo je pripremlilo „Program restrukturiranja i financijske konsolidacije Petrokemije d.d. za razdoblje od 2014. do 2018. godine“. U sklopu navedenog dokumenta, detaljno su definirane pretpostavke i mjere restrukturiranja kao i potrebe za financiranjem neophodne za stvaranje osnove za održivo poslovanje Društva. Navedene mjere između ostalih uključuju provedbu sveobuhvatnog procesa restrukturiranja, optimizaciju troškova nabave, refokusiranje proizvodnih aktivnosti, optimizaciju radne strukture, dezinvestiranje neoperativne i neposlovne imovine te mjere refinanciranja duga i dokapitalizaciju.

Uprava Društva također je u tijeku procesa uključivanja strateškog partnera koji bi osigurao likvidnost za dugoročnu stabilizaciju poslovanja. Iako do datuma ovih izvještaja nije zaprimljena obvezujuća ponuda potencijalnog strateškog investitora te je ishod procesa neizvjestan, Društvo nastavlja provođenje procesa te paralelno planira proces restrukturiranja i financijske konsolidacije.

Uprava je svjesna da postoji neizvjesnost oko sposobnosti Društva da ostvari svoje potrebe financiranjem te da refinancira ili servisira svoje obveze kako one dospijevaju. Međutim, kako je gore opisano, Uprava opravdano očekuje da Društvo može osigurati adekvatne resurse za nastavak poslovanja u doglednoj budućnosti. Ako iz bilo kojeg razloga Društvo neće biti u mogućnosti nastaviti poslovati prema načelu neograničenosti poslovanja, navedeno bi moglo imati utjecaja na sposobnost Društva da realizira ekonomske koristi iz svoje imovine po trenutno priznatim vrijednostima ili podmiri svoje obveze u normalnom tijeku poslovanja u iznosima priznatim u konsolidiranim financijskim izvještajima.

#### 2.5 Korištenje procjena i prosudbi

Priprema financijskih izvještaja u skladu s MSFI zahtijeva od Uprave stvaranje prosudbi, procjena i pretpostavki koje utječu na primjenu politika i iznosa objavljenih za imovinu, obveze, prihode i troškove. Stvarni rezultati se mogu razlikovati od takvih procjena.

Procjene i uz njih vezane pretpostavke kontinuirano se pregledavaju. Utjecaj korekcije procjene priznaje se u razdoblju u kojem je procjena korigirana i budućim razdobljima ukoliko korekcija utječe na tekuće i buduća razdoblja.

Prosudbe koje je napravila Uprava u primjeni računovodstvenih politika, a koje imaju značajan utjecaj na iznose iskazane u financijskim izvještajima, navedene su u zasebnoj bilješki. Ključne pretpostavke vezane uz budućnost na kojima se temelje značajne procjene i ostali ključni izvori nesigurnosti, koji uključuju značajan rizik da će doći do materijalno značajnih korekcija u idućoj godini, također su navedene u bilješki 5.



# Petrokemija d.d.

## Bilješke (nastavak)

### 3 Značajne računovodstvene politike

Računovodstvene politike dane u nastavku primjenjivane su od strane Društva i svih njegovih ovisnih društava dosljedno za sva razdoblja prezentirana u ovim financijskim izvještajima.

#### 3.1 Osnove konsolidacije

Konsolidirani financijski izvještaji uključuju financijske izvještaje Petrokemije d.d. ("Društvo") i društava nad kojima Društvo ima kontrolu (ovisna društva) na dan i za godinu koja je završila 31. prosinca 2013. Kontrola je prisutna ako Društvo ima moć upravljanja financijskim i poslovnim politikama pojedinog društva radi ostvarivanja koristi iz njegova poslovanja.

##### (i) Ovisna društva

Ovisna društva su sva društva (uključujući i društva s posebnom namjenom) nad kojima Društvo ima kontrolu nad financijskim i poslovnim politikama, što u pravilu uključuje više od pola glasačkih prava. Postojanje i učinak potencijalnih prava glasa koja se mogu iskoristiti ili zamijeniti razmatraju se prilikom procjene ima li Društvo kontrolu nad drugim poslovnim subjektom. Ovisna društva u potpunosti su konsolidirana od datuma na koji je kontrola stvarno prenesena na Društvo te isključena iz konsolidacije od dana kad ta kontrola prestane.

Društvo koristi računovodstvenu metodu kupnje za računovodstveni tretman poslovnih spajanja. Naknada prenesena za stjecanje ovisnog društva je fer vrijednost prenesene imovine, nastalih obveza i vlasničkih udjela izdanih od strane Društva. Prenesena naknada uključuje fer vrijednost svake stavke imovine ili obveza koja je rezultat ugovora o potencijalnoj naknadi. Troškovi povezani sa stjecanjem iskazuju se u izvještaju o sveobuhvatnoj dobiti kako nastanu. Stečena prepoznatljiva imovina, obveze i potencijalne obveze u poslovnom spajanju početno se mjere po fer vrijednosti na dan stjecanja. Društvo priznaje manjinske udjele u stečenom ovisnom društvu ili po fer vrijednosti ili po proporcionalnom udjelu manjinskog udjela u neto imovini stečenog ovisnog društva.

Višak prenesene naknade, iznos bilo kojeg manjinskog udjela u stečenom ovisnom društvu i fer vrijednost na dan stjecanja bilo kojeg ranijeg vlasničkog udjela u stečenom društvu iznad fer vrijednosti udjela Društva u stečenoj prepoznatljivoj neto imovini iskazuje se kao goodwill. Ako je to manje od fer vrijednosti neto imovine stečenog ovisnog društva u slučaju kupnje po cijeni nižoj od prodajne, razlika se iskazuje izravno u izvještaju o sveobuhvatnoj dobiti.

##### (ii) Transakcije eliminirane u konsolidaciji

Stanja i transakcije između Društva i njegovih ovisnih društava te sva nerealizirana dobit iz transakcija između Društva i njegovih ovisnih društava, eliminirani su pri konsolidaciji financijskih izvještaja. Nerealizirana dobit iz transakcija s društvima u kojima postoje udjeli i zajedničkim društvima gdje Društvo dijeli kontrolu s drugim vlasnicima eliminirana je do razine udjela Društva u takvim društvima. Nerealizirana dobit ostvarena iz transakcija s društvima u kojima postoje udjeli, eliminirana je umanjenjem ulaganja u to društvo. Nerealizirani gubici eliminiraju se na isti način kao i nerealizirana dobit, ali samo do iznosa koji ne predstavlja trajno umanjenje imovine.

##### (iii) Gubitak kontrole

Nakon gubitka kontrole nad ovisnim društvom, Društvo prestaje priznavati njegovu imovinu i obveze, eventualni manjinski interes u njemu te druge komponente kapitala i rezervi. Eventualni višak ili manjak koji proizlazi iz gubitka kontrole priznaje se u unutar dobiti ili gubitka. Ako Društvo zadržava udio u bivšem ovisnom društvu, taj se udio iskazuje po fer vrijednosti na dan gubitka kontrole. Nakon toga, iskazuje se kao ulaganje koje se vrednuje po metodi udjela ili kao financijska imovina raspoloživa za prodaju, ovisno o razini zadržanog utjecaja.



# Petrokemija d.d.

## Bilješke (nastavak)

### 3 Značajne računovodstvene politike (nastavak)

#### 3.2 Strane valute

##### *Transakcije u stranim valutama*

Transakcije u stranim valutama preračunavaju se u funkcionalnu valutu po tečaju strane valute važećem na dan transakcije. Monetarna imovina i obveze izražene u stranoj valuti na datum sastavljanja bilance preračunate su u mjernu valutu upotrebom tečaja strane valute važećeg na taj datum. Dobici ili gubici od tečajnih razlika, koji nastaju prilikom podmirenja tih transakcija te iz preračuna monetarne imovine i obveza izraženih u stranim valutama, priznaju se u račun dobiti i gubitka.

Nemonetarna imovina i stavke koje se mjere po povijesnom trošku strane valute preračunavaju koristeći tečaj na dan transakcije.

Nemonetarna imovina i obveze izražene u stranim valutama koje su iskazane po fer vrijednosti, preračunavaju se u mjernu valutu po tečajevima stranih valuta važećim na dan utvrđivanja fer vrijednosti.

##### *Članice Grupe*

Stavke uključene u financijske izvještaje svakog pojedinog društva u Grupi iskazane su u valuti primarnog ekonomskog okruženja u kojem društvo posluje ("funkcionalna valuta").

Prihodi i rashodi te novčani tokovi inozemnih operacija preračunati su u funkcionalnu valutu Društva korištenjem tečaja koji približno odražava tečaj na dan transakcije (prosječni tečaj za godinu), a njihova imovina i obveze preračunate su po tečaju važećem na kraju godine. Sve tečajne razlike, nastale ovakvim preračunom, prikazuju se unutar glavnice.

##### *Neto ulaganje u članice Grupe*

Tečajne razlike nastale preračunom neto ulaganja u inozemno poslovanje priznaju se unutar glavnice. Prilikom prodaje inozemne operacije, tečajne razlike priznaju se u dobiti ili gubitku kao dio dobiti ili gubitka od prodaje inozemnog poslovanja.

#### 3.3 Goodwill

Goodwill koji nastaje poslovnim spajanjem se knjiži po trošku utvrđenom na datum preuzimanja, tj. stjecanja subjekta, umanjenom za eventualne gubitke zbog umanjenja vrijednosti.

Radi testiranja na umanjenje, goodwill se raspoređuje na svaku jedinicu koja stvara novac (ili skupine takvih jedinica) od koje se očekuju koristi od sinergija koje proizlaze iz spajanja.

Jedinica koja stvara novac na koju je goodwill raspoređen podvrgava se provjeri umanjenja vrijednosti jednom godišnje ili češće ako postoje naznake o mogućem umanjenju njene vrijednosti. Ako je nadoknadivi iznos jedinice koja stvara novac niži od njezinog knjigovodstvenog iznosa, gubitak nastao umanjenjem prvo se raspoređuje tako da se umanjuje knjigovodstveni iznos goodwilla raspoređenog na jedinicu i zatim razmjerno na ostalu imovinu jedinice koja stvara novac na temelju knjigovodstvenog iznosa svakog sredstva u jedinici koja stvara novac. Gubitak uslijed umanjenja vrijednosti goodwilla izravno se knjiži u dobit ili gubitak iskazan u konsolidiranom izvještaju o sveobuhvatnoj dobiti. Jednom priznati gubitak od umanjenja goodwilla se ne poništava u idućim razdobljima.

Prilikom otuđenja jedinice koja stvara novac, pripadajući iznos goodwilla ulazi u utvrđivanje dobiti ili gubitka od prodaje.

# Petrokemija d.d.

## Bilješke (nastavak)

### 3 Značajne računovodstvene politike (nastavak)

#### 3.4 Nekretnine, postrojenja i oprema

##### (i) Sredstva u vlasništvu

Stavke nekretnina, postrojenja i opreme iskazane su po trošku nabave umanjenom za akumuliranu amortizaciju i umanjenje vrijednosti imovine. Trošak nabave uključuje sve izravne troškove u svezi s dovođenjem sredstva u radno stanje za namjeravanu upotrebu, uključujući i dio troškova zaduživanja za nekretnine, postrojenja i opremu u razdoblju dok traje izgradnja.

##### (ii) Naknadni troškovi

Naknadni troškovi priznaju se u knjigovodstveni iznos stavki nekretnina, postrojenja i opreme samo ako povećavaju buduće ekonomske koristi povezane sa sredstvom te ako će iste pritijecati u Društvo. Svi ostali troškovi predstavljaju trošak u računu dobiti i gubitka u razdoblju kad su nastali.

##### (iii) Amortizacija

Trošak amortizacije tereti račun dobiti i gubitka, a računa se linearnom metodom tijekom procijenjenog očekivanog vijeka upotrebe pojedinih stavaka postrojenja i opreme. Zemljište i imovina u pripremi se ne amortiziraju. Očekivani vijek upotrebe je kako slijedi:

Zgrade	6 - 50 godina
Postrojenja i oprema	5 - 25 godina
Alati i inventar	5 - 25 godina

Metode amortizacije i korisni vijek upotrebe, kao i ostatak vrijednosti, pregledavaju se na godišnjoj razini.

#### 3.5 Nematerijalna imovina

##### (i) Licence za software i projektna dokumentacija

Licence i projektna dokumentacija se amortiziraju tijekom očekivanog korisnog vijeka upotrebe. Očekivani korisni vijek upotrebe pregledava se godišnje te se vrše procjene umanjavanja vrijednosti ukoliko postoji indikacija za umanjenje vrijednost.

##### (ii) Naknadni troškovi

Naknadni troškovi vezani uz kapitaliziranu nematerijalnu imovinu priznaju se u knjigovodstveni iznos stavki samo ako povećavaju buduće ekonomske koristi povezane sa sredstvom te ako će iste pritijecati u Društvo. Svi ostali troškovi predstavljaju trošak u računu dobiti i gubitka u razdoblju kad su nastali.

##### (iii) Amortizacija

Amortizacija se obračunava koristeći linearnu metodu otpisa kroz procijenjeni korisni vijek trajanja pojedine imovine. Nematerijalna imovina amortizira se od datuma kada je raspoloživa za upotrebu. Procijenjeni korisni vijek trajanja nematerijalne imovine je kako slijedi:

Software i projektna dokumentacija	3 - 5 godina
------------------------------------	--------------

# Petrokemija d.d.

## Bilješke (nastavak)

### 3 Značajne računovodstvene politike (nastavak)

#### 3.6 Financijski instrumenti

##### *Nederivativni financijski instrumenti*

Nederivativni financijski instrumenti čine potraživanja prema kupcima i ostala potraživanja, novac i novčani ekvivalenti, zajmovi i krediti kao i obveze prema dobavljačima i ostale obveze.

Nederivativni financijski instrumenti početno se vrednuju po njihovoj fer vrijednosti te za instrumente koji se vrednuju po fer vrijednosti kroz račun dobiti i gubitka uvećano za transakcijske troškove, osim u slučaju opisanom u nastavku. Nederivativni financijski instrumenti naknadno se mjere na način koji je opisan u nastavku.

Financijski instrument priznaje se ukoliko Društvo postane jedna od ugovornih strana na koju se primjenjuju ugovorni uvjeti instrumenta. Financijska imovina prestaje se priznavati ukoliko isteknu ugovorna prava Društva na novčane tokove od financijske imovine te ako Društvo prenese financijsku imovinu bez zadržavanja kontrole ili prenese sve rizike i nagrade povezane s tom imovinom. Redovna kupnja i prodaja financijske imovine priznaje se na datum trgovanja, odnosno, na datum kada se Društvo obveže kupiti ili prodati imovinu. Financijske obveze prestaju se priznavati ako je ugovorna obveza podmirena, ispravljena ili je istekla.

##### *Novac i novčani ekvivalenti*

Novac i novčani ekvivalenti sastoje se od novca u blagajni i na računima banaka, depozita po viđenju i mjenica. Bankovna prekoračenja koja se podmiruju na zahtjev i čine sastavni dio upravljanja novcem Društva te depoziti u bankama sa dospijecom manjim od tri mjeseca, uključeni su kao sastavni dio novca i novčanih ekvivalenata u svrhu prikazivanja Izvještaja o novčanom toku.

##### *Ulaganja po fer vrijednosti kroz dobit ili gubitak*

Instrumenti su klasificirani po fer vrijednosti kroz dobit ili gubitak ukoliko ih Društvo drži za trgovanje ili su određeni kao takvi prilikom inicijalnog priznavanja. Financijski instrumenti određeni su po fer vrijednosti kroz dobit ili gubitak ukoliko Društvo upravlja tim ulaganjima i donosi odluke o njihovoj kupnji i prodaji na temelju njihove fer vrijednosti. Prilikom početnog priznavanja, direktni troškovi transakcije priznaju se u dobit ili gubitak u trenutku kada nastanu. Financijski instrumenti klasificirani po fer vrijednosti kroz dobit ili gubitak vrednuju se po fer vrijednosti, a promjene se priznaju u dobit ili gubitak.

Računovodstvo financijskih prihoda i troškova objašnjeno je u zasebnoj bilješci unutar značajnih računovodstvenih politika.

##### *Ostalo*

Ostali nederivativni financijski instrumenti mjere se po amortiziranom trošku koji se izračunava koristeći efektivnu kamatnu stopu, umanjeno za gubitke od umanjenja vrijednosti.

#### 3.7 Zalihe

Zalihe sirovina i gotovih proizvoda iskazuju se po trošku nabave ili neto ostvarivoj vrijednosti, ovisno o tome koja je niža. Trošak se određuje po metodi ponderiranih prosječnih cijena. Neto ostvariva vrijednost predstavlja procjenu prodajne cijene u redovnom tijeku poslovanja umanjenu za varijabilne troškove prodaje.

Trošak proizvodnje u tijeku i gotovih proizvoda obuhvaća sirovine, trošak izravnog rada, ostale izravne troškove i pripadajući dio općih troškova proizvodnje (na bazi normalnog redovnog kapaciteta proizvodnje).

Trgovačka roba iskazuje se po nižem od troška nabave i prodajne cijene (umanjene za poreze i marže). Sitni inventar i alati u potpunosti se otpisuju prilikom stavljanja u uporabu.

Rezervni dijelovi koji se smatraju strateškima vode se u zalihama te se od trenutka ugradnje priznaju kao naknadni trošak pripadajuće stvake postrojenja i opreme i amortiziraju kroz procijenjeni korisni vijek trajanja.

# Petrokemija d.d.

## Bilješke (nastavak)

### 3 Značajne računovodstvene politike (nastavak)

#### 3.8 Umanjenje vrijednosti

##### (i) Financijska imovina

Vrijednost financijske imovine se umanjuje ukoliko postoje objektivni dokazi da su jedan ili više događaja imali negativan efekt na buduće novčane tokove te imovine.

Umanjenje vrijednosti financijske imovine vrednovane po amortiziranom trošku računa se kao razlika između knjigovodstvene vrijednosti i sadašnje vrijednosti procijenjenih budućih novčanih tokova diskontiranih originalnom efektivnom kamatnom stopom.

Pojedinačno značajna financijska imovina testira se za umanjenje vrijednosti na individualnoj razini. Ostala financijska imovina procjenjuje se zajednički s ostalom financijskom imovinom sličnog kreditnog rizika.

Umanjenje imovine priznaje se u izvještaju o sveobuhvatnoj dobiti. Kumulativni gubitak koji je umanjenjem financijske imovine raspoložive za prodaju prethodno priznat unutar ostale sveobuhvatne dobiti prebacuje se u dobit ili gubitak.

Gubitak od umanjenja vrijednosti ukida se ukoliko se ukidanje može objektivno povezati s događajem koji je nastao nakon što je gubitak od umanjenja vrijednosti priznat. Za financijsku imovinu koja je vrednovana po amortiziranom trošku i financijsku imovinu raspoloživu za prodaju koju čine zadužnice, ukidanje se priznaje unutar dobiti ili gubitka. Za financijsku imovinu raspoloživu za prodaju koju čine dionice, ukidanje umanjenja vrijednosti priznaje se unutar ostale sveobuhvatne dobiti.

##### (ii) Nefinancijska imovina

Knjigovodstvena vrijednost nefinancijske imovine Društva, osim zaliha i odgođene porezne imovine, pregledava se na svaki datum izvještavanja kako bi se ustvrdilo da li postoji bilo kakva indikacija o umanjenju njihove vrijednosti. Ukoliko indikacije postoje, procjenjuje se nadoknadivi iznos imovine. Za goodwill i nematerijalnu imovinu koja ima nedefiniran vijek upotrebe ili još nije spremna za korištenje, nadoknadivi iznos se utvrđuje svaki datum izvještavanja.

Umanjenje vrijednosti imovine priznaje se ako knjigovodstvena vrijednost imovine ili njezina jedinica koja stvara novac prelazi njezin nadoknadivi iznos. Jedinica koja stvara novac najmanja je skupina sredstava koja se može identificirati i stvara novčane tokove koji su nezavisni od ostale imovine i ostalih skupina sredstava.

Gubici od umanjenja vrijednosti imovine priznaju se unutar dobiti ili gubitka. Gubici od umanjenja vrijednosti koji se odnose na jedinice koje stvaraju novac, alociraju se kako bi smanjili stvarnu vrijednost goodwilla alociranog po jedinicama, a nakon toga kako bi smanjili knjigovodstvenu vrijednost stvarnog iznosa druge imovine te jedinice (grupe jedinica) u istom omjeru.

Nadoknadivi iznos imovine ili jedinice koja stvara novac priznaje su u većem iznosu od njezine vrijednosti u upotrebi i njezine fer vrijednosti umanjenje za troškove prodaje. Prilikom procjene vrijednosti u upotrebi, procijenjeni budući novčani tokovi diskontiraju se na njihovu sadašnju vrijednost koristeći kamatnu stopu prije poreza koja odražava tekuće tržišne procjene vremenske vrijednosti novca i posebnih rizika vezanih uz tu imovinu.

Gubitak od umanjenja vrijednosti goodwill-a se ne ukida. Gubici od umanjenja vrijednosti priznati u prethodnim razdobljima procjenjuju se na datum izvještavanja ukoliko postoje indikacije koje ukazuju da gubitak više ne postoji ili se smanjio. Gubitak od umanjenja vrijednosti ukida se ukoliko je došlo do promjene u procjenama koje su bile korištene za određivanje nadoknadivog iznosa. Gubitak od umanjenja vrijednosti ukida se samo ako knjigovodstvena vrijednost imovine ne prelazi knjigovodstvenu vrijednost imovine koja bi bila utvrđena, umanjenu za amortizaciju, a da gubici od umanjenja vrijednosti imovine nisu bili priznati.

# Petrokemija d.d.

## Bilješke (nastavak)

### 3 Značajne računovodstvene politike (nastavak)

#### 3.9 Primanja zaposlenih

##### (i) Doprinosi u obvezni mirovinski fond

U toku redovnog poslovanja prilikom isplata plaća Društvo u ime svojih radnika koji su članovi obveznih mirovinskih fondova obavlja redovita plaćanja doprinosa sukladno zakonu. Obvezni mirovinski doprinosi fondovima iskazuju se kao dio troška plaća kada se obračunaju. Društvo nema obvezu osigurati bilo koja druga primanja radnika nakon njihova umirovljenja.

##### (i) Dugoročna primanja radnika

Društvo priznaje obvezu za dugoročna primanja radnika (jubilarne nagrade i otpremnine pri redovnoj mirovini) ravnomjerno u razdoblju u kojem je primanje ostvareno na temelju stvarnog broja godina radnog staža. Obvezu za dugoročna primanja radnika mjeri nezavisni aktuar na kraju svakog izvještajnog razdoblja koristeći pretpostavke o broju radnika kojima navedena primanja treba isplatiti, procijenjeni trošak navedenih primanja te diskontne stope koja je određena kao prosječna očekivana stopa prinosa na ulaganju u državne obveznice.

##### (ii) Bonusi

Obveze za bonuse zaposlenika priznaju se kao rezerviranja troškova na temelju formalnog plana Društva, kada se na temelju ranijih iskustava Uprave može realno očekivati da će bonusi biti primljeni te kada se iznos bonusa može procijeniti prije objave financijskih izvještaja.

Kod obveza za bonuse očekuje se da će biti podmirene kroz 12 mjeseci od datuma bilance, a priznaju se u iznosu za koji se očekuje da će biti isplaćen.

#### 3.10 Rezervacije

Rezerviranja se priznaju ako Društvo trenutno ima pravnu ili izvedenu obvezu kao posljedicu događaja iz prošlog razdoblja i ako je vjerojatno da će biti potreban odljev resursa radi podmirivanja obveza te ako se može pouzdano procijeniti iznos obveze. Iznosi rezerviranja utvrđuju se diskontiranjem očekivanih budućih novčanih tokova korištenjem diskontne stope prije poreza koja odražava tekuću tržišnu procjenu vremenske vrijednosti novca i, gdje je primjenjivo, rizika specifičnih za obvezu.

#### 3.11 Prihodi

Prihodi od prodaje proizvoda priznaju se kada su na kupca preneseni značajni rizici i koristi vlasništva. Porezi, diskonti i količinski popusti isključuju se iz prihoda. Rezerviranja za popuste dane kupcima priznaju se u razdoblju kad je priznata prodaja, prema uvjetima iz ugovora.

Prihodi od usluga priznaju se u razdoblju u kojem su usluge izvršene prema stupnju dovršenosti transakcije na datum izvještavanja.

#### 3.12 Financijski prihodi i troškovi

Financijski prihodi sastoje se od prihoda od kamata na investirana sredstva, promjene fer vrijednosti financijske imovine iskazane po fer vrijednosti u računu dobiti i gubitka te dobitaka od tečajnih razlika.

Prihod od kamate priznaje se u trenutku kada nastaje, koristeći metodu efektivne kamatne stope.

Financijski trošak sastoji se od troška obračunatih kamata na pozajmice, gubitaka od tečajnih razlika, promjena fer vrijednosti financijske imovine iskazane po fer vrijednosti u računu dobiti i gubitka te gubitaka od umanjenja vrijednosti financijske imovine.



# Petrokemija d.d.

## Bilješke (nastavak)

### 3 Značajne računovodstvene politike (nastavak)

#### 3.13 Računovodstveni prikaz najмова – najmoprimac je Društvo

Najmovi nekretnina, postrojenja, opreme i nematerijalne imovine gdje Društvo prihvaća gotovo sve koristi i rizike vlasništva klasificiraju se kao financijski najmovi. Financijski najmovi kapitaliziraju se po procijenjenoj sadašnjoj vrijednosti pripadajućih plaćanja najмова. Svako plaćanje najma razvrstava se na obveze i financijske rashode kako bi se dobila konstantna stopa na preostalo financijsko stanje. Pripadajuća obveza za najamninu, umanjena za financijske rashode iskazuje se u ostalim dugoročnim obvezama. Kamatna komponenta financijskog rashoda tereti račun dobiti i gubitka tijekom razdoblja najma. Nekretnine, postrojenja i oprema stečeni po ugovoru o financijskom najmu amortiziraju se tijekom korisnog vijeka imovine.

Najmovi imovine kod kojih koristi i rizike vlasništva zadržava najmodavac klasificiraju se kao poslovni najmovi. Plaćanja po osnovi poslovnih najмова terete račun dobiti i gubitka po linearnoj metodi tijekom trajanja najмова. Ako se poslovni najam raskine prije isteka roka najma, sva plaćanja najmodavcu u obliku kazne priznaju se kao trošak u razdoblju u kojem je došlo do raskida.

#### 3.14 Ulaganja u pridružena društva

Pridruženim društvima smatraju se društva u kojima Društvo ima značajan utjecaj, ali nema kontrolu. Značajan utjecaj moć je sudjelovanja u odlukama o financijskim i poslovnim politikama subjekta u koje je izvršeno ulaganje, ali ne predstavlja kontrolu ili zajedničku kontrolu tih politika. Ulaganja u pridružena društva inicijalno se vrednuju po trošku, a naknadno po trošku umanjenom za umanjena vrijednosti.

#### 3.15 Dionički kapital

Dionički kapital se sastoji od redovnih dionica. Troškovi koji se mogu izravno pripisati izdavanju novih dionica, a koji se ne odnose na poslovna spajanja, iskazuju se u glavnici kao umanjenje primitaka. Troškovi izdavanja dionica nastali izravno u vezi s poslovnim spajanjem uključuju se u trošak stjecanja.

#### 3.16 Dividende

Dividende se priznaju u izvješću o promjenama glavnice i prikazuju kao obveza u razdoblju u kojem su odobrene od vlasnika Društva.

#### 3.17 Informacije o segmentima

Segment je dio Društva koji se može izdvojiti ili kao dio angažiran u proizvodnji proizvoda ili pružanju usluga (poslovni segment) ili kao dio angažiran u proizvodnji proizvoda ili pružanju usluga unutar određenog ekonomskog okruženja (zemljopisni segment), koji je podložan rizicima i koristima koje se razlikuju od onih drugog segmenta.

Društvo ne izvještava po segmentima, odnosno, ne postoji interno izvještavanje sukladno segmentima osim prihoda po zemljopisnim tržištima.

# Petrokemija d.d.

## Bilješke (nastavak)

### 3 Značajne računovodstvene politike (nastavak)

#### 3.18 Oporezivanje

##### (i) Porez na dobit

Trošak poreza na dobit sastoji se od tekućeg i odgođenog poreza. Porez na dobit iskazuje se unutar dobiti ili gubitka do iznosa poreza na dobit koji se odnosi na stavke unutar glavnice kada se trošak poreza na dobit priznaje unutar ostale sveobuhvatne dobiti.

Tekući porez predstavlja očekivanu poreznu obvezu obračunatu na oporezivi iznos dobiti za godinu, koristeći poreznu stopu važeću na datum izvještavanja i sva usklađenja porezne obveze iz prethodnih razdoblja.

##### (ii) Odgođena porezna imovina i obveze

Odgođeni porez priznaje se koristeći metodu bilančne obveze te uzima u obzir privremene razlike između knjigovodstvene vrijednosti imovine i obveza koje se koriste za potrebe financijskog izvještavanja i iznosa koji se koriste za porezne svrhe. Iznos odgođenog poreza ne priznaje se za sljedeće privremene razlike: početno priznavanje imovine ili obveze u transakciji koja nije poslovna kombinacija i koja ne utječe ni na računovodstvenu ni na oporezivu dobit i razlike koje se odnose na ulaganja u podružnice i zajednički kontrolirana poduzeća kada je vjerojatno da se situacija neće izmijeniti u skoroj budućnosti. Odgođeni porez vrednuje se po poreznim stopama za koje se očekuje da će biti primjenjene kod privremenih razlika kada se one izmijene, temeljene na zakonima koji su važeći na datum izvještavanja.

Odgođena porezna imovina priznaje se u visini u kojoj je vjerojatno da će se ostvariti buduće oporezive dobiti koje će biti dostupne da ih privremene razlike neutraliziraju. Odgođena porezna imovina umanjuje se za iznos za koji više nije vjerojatno da će se moći iskoristiti kao porezna olakšica.

Odgođena porezna imovina i obveze prebijaju se ako postoji zakonsko pravo na prijeboj tekuće porezne obveze i imovine te ukoliko se odnose na poreze koje je obračunalo isto porezno tijelo na isto oporezivi subjekt, ili na različite porezne subjekte, ali oni namjeravaju podmiriti tekuće porezne obveze i imovinu na neto osnovi ili svoju poreznu imovinu i obveze realizirati istovremeno.

##### (iii) Porezna izloženost

U određivanju iznosa tekućeg i odgođenog poreza, Društvo uzima u obzir utjecaj neizvjesnih poreznih pozicija te mogućnost postojanja dodatnih poreza i kamata. Ovo razmatranje oslanja se na procjene i pretpostavke i može uključivati niz prosudbi o budućim događajima. Novi podaci mogu postati dostupni koji mogu uzrokovati da Društvo promijeni svoju prosudbu o adekvatnosti postojećih poreznih obveza; takve promjene poreznih obveza utjecat će na porezni rashod u razdoblju u kojem je takva odluka donesena.

##### (iv) Porez na dodanu vrijednost (PDV)

Porezna uprava zahtijeva podmirenje PDV-a na neto osnovi. PDV koji proizlazi iz transakcija prodaje i kupnje priznaje se i iskazuje u izvještaju o financijskom položaju na neto osnovi. U slučaju umanjenja potraživanja za ispravak vrijednosti, gubitak od umanjenja iskazuje se u bruto iznosu potraživanja, uključujući PDV.

# Petrokemija d.d.

## Bilješke (nastavak)

### 4 Novi standardi i tumačenja objavljenih standarda koji još nisu usvojeni

Objavljeni su određeni standardi, izmjene i tumačenja postojećih standarda koji se mogu primjenjivati, ali nisu obvezni za razdoblje koje završava 31. prosinca 2013. godine i/ili nisu usvojeni od strane Europske Unije te kao takvi nisu primijenjeni u pripremi ovih financijskih izvještaja. Ne očekuje se da ti standardi imaju značajan utjecaj na financijske izvještaje Društva.

### 5 Ključne računovodstvene prosudbe i procjene

#### *Ključne prosudbe kod primjene računovodstvenih politika*

Priprema financijskih izvještaja u skladu s MSFI zahtijeva od Uprave stvaranje prosudbi, procjena i pretpostavki koje utječu na primjenu politika i iznosa objavljenih za imovinu, obveze, prihode i troškove. Stvarni rezultati se mogu razlikovati od takvih procjena.

Procjene i uz njih vezane pretpostavke kontinuirano se pregledavaju. Utjecaj korekcije procjene priznaje se u razdoblju u kojem je procjena korigirana i budućim razdobljima ukoliko korekcija utječe na tekuće i buduća razdoblja.

#### *(i) Priznavanje odgođene porezne imovine*

Odgođena porezna imovina predstavlja iznose poreza na dobit koji su nadoknadivi na temelju budućih odbitaka oporezive dobiti te se iskazuje u izvještaju o financijskom položaju. Odgođena porezna imovina priznaje se do visine poreznih prihoda za koje vjerojatno da će biti ostvareni. Prilikom utvrđivanja buduće oporezive dobiti i iznosa poreznih prihoda za koje je vjerojatno da će biti ostvareni u budućnosti, Uprava donosi prosudbe i izrađuje procjene na temelju oporezive dobiti iz prethodnih godina i u očekivanja budućih prihoda za koje se smatra da su razumni u postojećim okolnostima (vidi računovodstvenu politiku 3.18 i bilješku 13).

#### *(ii) Aktuarske procjene korištene za izračun obveza za naknade zaposlenima*

Trošak definiranih planiranih naknada utvrđen je koristeći aktuarske procjene. Aktuarske procjene uključuju utvrđivanje pretpostavki o diskontiranim stopama, budućim povećanjima dohotka i smrtnosti ili stopi fluktuacije. Zbog dugoročne prirode navedenih planova, te procjene sadržavaju element nesigurnosti (vidi računovodstvenu politiku 3.9 i bilješku 25).

#### *(iii) Posljedice određenih sudskih sporova*

Društvo je stranka u brojnim parnicama i postupcima nastalim u uobičajenom tijeku poslovanja. Uprava koristi procjene vjerojatnog ishoda pravnih postupaka te na dosljednoj osnovi priznaje rezerviranja za obveze Društva koje proizlaze iz tih postupaka (vidi računovodstvenu politiku 3.10 i bilješku 25).

#### *(iv) Umanjenje vrijednosti potraživanja*

Procjena potraživanja radi se na dan bilance (i mjesečno) i umanjuje se prema procijenjenoj vjerojatnosti naplate sumnjivih potraživanja. Svaki klijent procjenjuje se zasebno obzirom na svoj status (npr. klijent je blokiran i posluje samo s gotovinom, pravni postupak je započet), potraživanja koja su dospjela na naplatu, fazu u kojoj je pravni spor te obzirom na osiguranja plaćanja (npr. mjenica).



# Petrokemija d.d.

## Bilješke (nastavak)

### 6 Određivanje fer vrijednosti

Društvo je efektivno sa datumom izvještavanja usvojilo MSFI 13: *Mjerenje fer vrijednosti* koji postavlja jedinstveni okvir za mjerenja i objave o fer vrijednosti kada takva mjerenja zahtijevaju ili dozvoljavaju ostali MSFI-evi. MSFI 13 ujedinjuje definiciju fer vrijednosti kao cijenu koja bi se primila prilikom prodaje sredstva ili platila prilikom prijenosa obveze u uobičajenoj transakciji između sudionika na tržištu na dan mjerenja. MSFI 13 zamjenjuje i proširuje zahtjeve za objavama vezanim za mjerenje fer vrijednosti ostalih MSFI-eva. Sukladno tome, Društvo je uključilo dodatne objave po pitanju mjerenja fer vrijednosti kao što je objašnjeno u nastavku.

U skladu s prijelaznim odredbama MSFI-a 13, Društvo je primijenilo nove smjernice oko mjerenja fer vrijednosti efektivno s datumom izvještavanja, pri tom ne usklađujući usporedne podatke za nove objave. Bez obzira na prethodno navedeno, promjena nije imala značajan utjecaj na mjerenje imovine i obveza Društva.

Nadalje, Društvo ima uspostavljen sustav kontrola u okviru mjerenja fer vrijednosti koji podrazumijeva cjelokupnu odgovornost Uprave i funkcije financija vezanu uz nadziranje svih značajnijih mjerenja fer vrijednosti, konzultiranje s vanjskim stručnjacima te, u kontekstu navedenog, izvještavanje o istome tijelima zaduženima za korporativno upravljanje.

Fer vrijednosti mjere se u odnosu na informacije prikupljene od trećih strana u kojem slučaju Uprava i funkcija financija ocjenjuju ukoliko dokazi prikupljeni od trećih strana osiguravaju da navedene procjene fer vrijednosti ispunjavaju zahtjeve MSFI-eva, uključujući i razinu iz hijerarhije fer vrijednosti u koju bi te procjene trebale biti klasificirane.

Sva značajnija pitanja vezana uz procjenu fer vrijednosti izvještavaju se Nadzornom i Revizorskom Odboru.

Fer vrijednosti kategoriziraju se u različite razine u hijerarhiji fer vrijednosti na temelju ulaznih varijabli koji se koriste u tehnikama procjene kao što slijedi:

- *Razina 1* - kotirane cijene (nekorrigirane) na aktivnim tržištima za identičnu imovinu ili obveze.
- *Razina 2* - ulazne varijable koji ne predstavljaju kotirane cijene uključene u razinu 1, a radi se o ulaznim varijablama za imovinu ili obveze koje su vidljive bilo izravno (npr. kao cijene) bilo neizravno (npr. izvedene iz cijena).
- *Razina 3*- ulazne varijable za imovinu ili obveze koji se ne temelje na vidljivim tržišnim podacima (ulazne varijable koje nisu vidljive).

Fer vrijednost financijskih instrumenata kojima se trguje na aktivnim tržištima temelji se na kotiranim tržišnim cijenama na dan bilance. Tržište se smatra aktivnim ako su kotirane cijene poznate temeljem burze, aktivnosti brokera, industrijske skupine ili regulatorne agencije, a te cijene predstavljaju stvarne i redovite tržišne transakcije prema uobičajenim trgovačkim uvjetima.

Fer vrijednost financijskih instrumenata kojima se ne trguje na aktivnom tržištu (na primjer, OTC derivativi) utvrđuje se korištenjem tehnika procjene. Te tehnike procjene zahtijevaju maksimalno korištenje vidljivih tržišnih podataka gdje je to moguće, a oslanjaju se što je manje moguće na procjene specifične za pojedini subjekt. Ukoliko su svi značajnije ulazne varijable potrebne za fer vrednovanje vidljive, procjena fer vrijednosti se kategorizira kao razina 2.

Ako se jedna ili više značajnih ulaznih varijabli ne temelji na vidljivim tržišnim podacima, procjena fer vrijednosti kategorizira se kao razina 3.

Društvo je napravilo sljedeće značajnije procjene fer vrijednosti u okviru pripreme financijskih izvještaja, a koje su detaljnije objašnjene u sljedećim bilješkama:

- bilješka 18: Financijska imovina po fer vrijednosti kroz dobit ili gubitak

# Petrokemija d.d.

## Bilješke (nastavak)

### 7 Prihodi od prodaje

	2013. '000 kn	2012. '000 kn
Prihodi od prodaje proizvoda i trgovačke robe	2.514.664	2.951.245
Prihodi od pružanja usluga	3.916	4.150
	<b>2.518.580</b>	<b>2.955.395</b>

#### Pregled prihoda od prodaje po tržištu:

	2013. '000 kn	2012. '000 kn
Hrvatska	879.807	1.016.013
Slovenija	193.616	192.440
Bosna i Hercegovina	129.220	145.828
Srbija i Crna Gora	200.171	310.576
Makedonija	18.207	23.099
Prodaja u zemljama van regije	1.097.559	1.267.439
	<b>2.518.580</b>	<b>2.955.395</b>

### 8 Ostali prihodi

	2013. '000 kn	2012. '000 kn
Prihodi od prodaje sirovina	9.499	18.480
Prihod od izrade rezervnih dijelova	2.604	8.193
Prihod od upotrebe za vlastite potrebe	10.611	7.251
Naplata štete	5.216	7.701
Prihodi od izrade ambalaže	4.101	5.719
Inventurni viškovi	5.058	2.789
Ostali prihodi	10.664	16.432
	<b>47.753</b>	<b>66.565</b>

### 9 Troškovi sirovina, materijala i usluga

	2013. '000 kn	2012. '000 kn
Troškovi sirovina i materijala	2.114.121	2.664.776
Troškovi prodane robe u veleprodaji i maloprodaji	28.446	45.214
Troškovi proizvodnih usluga	81.804	91.139
	<b>2.224.371</b>	<b>2.801.129</b>

# Petrokemija d.d.

## Bilješke (nastavak)

### 10 Troškovi osoblja

	2013. '000 kn	2012. '000 kn
Plaće i naknade	158.388	155.506
Doprinosi na plaće	32.891	33.139
Ostali troškovi osoblja	83.467	58.325
	<b>274.746</b>	<b>246.970</b>

Broj zaposlenih na 31. prosinca 2013. u Grupi je bio 2.294 (2012: 2.481). Troškovi zaposlenih uključuju 41.356 tisuće kuna (2012: 41.142 tisuća kuna) plaćenih doprinosa u obvezne mirovinske fondove. Doprinosi se računaju kao postotak bruto plaća zaposlenika. Ostali troškovi osoblja uključuju 64 tisuća kuna redovnih otpremnina (2012: 47 tisuća kuna) i 21.722 tisuća kuna poslovno uvjetovanih otpremnina.

### 11 Ostali troškovi poslovanja

	2013. '000 kn	2012. '000 kn
Vrijednosno usklađenje zaliha	2.212	100
Ostali porezi, naknade i takse	36.372	26.171
Ostali troškovi zaposlenih	21.607	21.436
Umanjenje vrijednosti goodwilla	-	12.587
Premije osiguranja	12.290	11.795
Povećanje rezerviranja	716	2.887
Bankarske usluge	6.555	6.600
Manjak gotovih proizvoda	1.876	6.312
Umanjenje vrijednosti potraživanja	354	2.440
Intelektualne usluge	3.729	2.772
Troškovi putovanja	1.440	1.544
Ostali troškovi	11.925	10.895
	<b>99.076</b>	<b>105.539</b>

Ostali porezi, naknade i takse uključuju 15.229 tisuća kuna naknada za emisiju stakleničkih plinova. Nakon ulaska Hrvatske u Europsku Uniju Petrokemija d.d. kao operater postrojenja podliježe obvezi kupnje emisijskih jedinica.

### 12 Financijski prihodi i financijski troškovi

	2013. '000 kn	2012. '000 kn
Prihod od kamata	1.919	3.057
Pozitivne tečajne razlike	11.443	18.810
Ostali financijski prihodi	5.009	5.604
Prihod od ponovnog vrednovanja udjela u bivšem pridruženom društvu	-	4.269
<b>Ukupno financijski prihodi</b>	<b>18.371</b>	<b>31.740</b>
Nerealizirani gubici od financijske imovine	(1.829)	-
Trošak kamata	(39.795)	(34.210)
Negativne tečajne razlike	(7.667)	(16.739)
<b>Ukupno financijski troškovi</b>	<b>(49.291)</b>	<b>(50.949)</b>
<b>Neto financijski troškovi</b>	<b>(30.920)</b>	<b>(19.209)</b>

# Petrokemija d.d.

## Bilješke (nastavak)

### 13 Porez na dobit

Prikazano u izvještaju o sveobuhvatnoj dobiti:

	2013. '000 kn	2012. '000 kn
Tekući porez na dobit	600	134
Odgodeni porezi, neto	(315)	-
	<b>285</b>	<b>134</b>

#### Usklađenje efektivne porezne stope

Sljedeća tabela prikazuje uskladu troška poreza prikazanog u izvještaju o sveobuhvatnoj dobiti sa zakonskom poreznom stopom:

	2013. '000 kn	2012. '000 kn
<b>Gubitak prije oporezivanja</b>	<b>(330.152)</b>	<b>(184.665)</b>
Porez na dobit po stopi od 20% (2012.: 20%)	(66.030)	(36.933)
Porezno nepriznati rashodi i neoporezivi prihodi	878	181
Privremene razlike nepriznate kao odgođena porezna imovina	984	1.987
Porezni poticaji	(258)	(529)
Iskorištenje poreznih gubitaka prethodno nepriznatih kao odgođena porezna imovina	(679)	-
Porezni gubitak nepriznat kao odgođena porezna imovina	65.225	35.557
Učinak primjene različitih poreznih stopa	165	(129)
Porez priznat u izvještaju o sveobuhvatnoj dobiti	285	134
<b>Efektivna porezna stopa</b>	<b>(0,1%)</b>	<b>(0,1%)</b>

Na datum izvještavanja, preneseni porezni gubici Društva u iznosu od 793.010 tisuće kn (2012.: 466.885 tisuća kn) nisu priznati kao odgođena porezna imovina budući da po mišljenju Uprave nije vjerojatno da će biti dostatne buduće oporezive dobiti kojom bi se iskoristili navedeni porezni gubici.

Porezna vrijednost raspoloživih poreznih gubitaka u budućim razdobljima jest kako slijedi:

	2013. '000 kn	2012. '000 kn
Porezni gubitak iz 2009. - ističe 31. prosinca 2014.	34.208	34.208
Porezni gubitak iz 2010. - ističe 31. prosinca 2015.	23.304	23.304
Porezni gubitak iz 2012. - ističe 31. prosinca 2017.	35.865	35.865
Porezni gubitak iz 2013. - ističe 31. prosinca 2018.	65.225	-
	<b>158.602</b>	<b>93.377</b>

**Petrokemija d.d.**  
**Bilješke (nastavak)**

**14 Nekretnine, postrojenja i oprema**

(u tisućama kuna)	Ostala						Ukupno
	Zemljišta	Zemljišta i zgrade	Postrojenja i oprema	Inventar i oprema	materijalna imovina	Investicije u tijeku	
<b>Nabavna vrijednost</b>							
Na dan 1. siječnja 2012.	49.412	565.536	1.083.829	48.917	494	13.828	1.765.098
Povećanja	-	134	11.438	-	-	80.809	92.381
Stjecanje kroz poslovno spajanje	-	-	5.631	85	-	-	5.716
Prijenos	70	7.732	26.618	4.520	6	(38.885)	-
Prodaja i rashod	-	-	(303)	(1.172)	-	-	(1.475)
<b>Na dan 31. prosinca 2012. godine</b>	<b>49.482</b>	<b>573.402</b>	<b>1.127.213</b>	<b>52.350</b>	<b>500</b>	<b>55.752</b>	<b>1.861.720</b>
<b>Akumulirana amortizacija</b>							
Na dan 1. siječnja 2012.	-	259.840	728.964	36.414	-	-	1.025.218
Trošak amortizacije za godinu	-	21.826	72.386	3.762	-	-	97.974
Prodaja i rashod	-	-	(253)	(1.170)	-	-	(1.423)
<b>Na dan 31. prosinca 2012. godine</b>	<b>-</b>	<b>281.666</b>	<b>801.097</b>	<b>39.006</b>	<b>-</b>	<b>-</b>	<b>1.121.769</b>
<b>Neto knjigovodstvena vrijednost</b>							
Na dan 31. prosinca 2012. godine	<b>49.482</b>	<b>291.736</b>	<b>326.116</b>	<b>13.344</b>	<b>500</b>	<b>55.752</b>	<b>739.951</b>
<b>Nabavna vrijednost</b>							
Na dan 1. siječnja 2013.	49.482	573.402	1.127.213	52.350	500	55.752	1.861.720
Povećanja	-	-	1.847	113	-	62.941	65.233
Stjecanje kroz poslovno spajanje	-	-	-	-	-	-	-
Prijenos	-	6.658	50.400	5.948	3	(63.009)	-
Prodaja i rashod	-	-	(1.518)	(393)	-	-	(1.911)
<b>Na dan 31. prosinca 2013. godine</b>	<b>49.482</b>	<b>580.060</b>	<b>1.177.942</b>	<b>58.018</b>	<b>503</b>	<b>55.684</b>	<b>1.925.042</b>
<b>Akumulirana amortizacija</b>							
Na dan 1. siječnja 2012.	-	281.666	801.097	39.006	-	-	1.121.769
Trošak amortizacije za godinu	-	21.431	69.119	3.735	-	-	94.285
Prodaja i rashod	-	-	(1.498)	(280)	-	-	(1.778)
<b>Na dan 31. prosinca 2013. godine</b>	<b>-</b>	<b>303.097</b>	<b>868.718</b>	<b>42.461</b>	<b>-</b>	<b>-</b>	<b>1.214.276</b>
<b>Neto knjigovodstvena vrijednost</b>							
Na dan 31. prosinca 2013. godine	<b>49.482</b>	<b>276.963</b>	<b>309.224</b>	<b>15.557</b>	<b>503</b>	<b>55.684</b>	<b>710.766</b>

Imovina u pripremi prvenstveno se odnosi na opremu za sanaciju i rekonstrukciju proizvodnih pogona.

Nekretnine Društva opterećene su hipotekama u iznosu od 187.887 tisuća kuna kao osiguranjem za kredite i zajmove.

Nekretnine, postrojenja i oprema Društva uključuju neoperativnu imovinu neto knjigovodstvene vrijednosti u iznosu od 21.794 tisuća kuna koja se odnosi na postrojenja za proizvodnju fosforne kiseline te čadžaru. Društvo je trenutno u procesu razmatranja isplativosti nastavka proizvodnje u navedenim postrojenjima što u konačnici ovisi o dugoročnoj strategiji Društva, odnosno, o ishodu procesa uključivanja strateškoga investitora. S obzirom na neizvjestan ishod navedenog procesa, Društvo nije bilo u mogućnosti izvršiti adekvatan test umanjenja vrijednosti i procijeniti nadoknadivu vrijednosti navedene neoperativne imovine.

# Petrokemija d.d.

## Bilješke (nastavak)

### 15 Nematerijalna imovina

<i>(u tisućama kuna)</i>	Imovina u pripremi	Software i projektna dokumentacija	Ukupno
<b>Nabavna vrijednost</b>			
Na dan 1. siječnja 2012.	1.975	19.520	21.495
Povećanja	2.273	-	2.273
Prijenos	(640)	640	-
<b>Na dan 31. prosinca 2012.</b>	<b>3.608</b>	<b>20.160</b>	<b>23.768</b>
<b>Akumulirana amortizacija</b>			
Na dan 1. siječnja 2012.	-	13.819	13.819
Trošak amortizacije za godinu	-	1.792	1.792
<b>Na dan 31. prosinca 2012. godine</b>	<b>-</b>	<b>15.611</b>	<b>15.611</b>
<b>Neto knjigovodstvena vrijednosti</b>			
<b>Na dan 31. prosinca 2012. godine</b>	<b>3.608</b>	<b>4.549</b>	<b>8.157</b>
<b>Nabavna vrijednost</b>			
Na dan 1. siječnja 2013.	3.608	20.160	23.768
Povećanja	1.930	20	1.950
Prijenos	(619)	619	-
<b>Na dan 31. prosinca 2013. godine</b>	<b>4.919</b>	<b>20.799</b>	<b>25.718</b>
<b>Akumulirana amortizacija</b>			
Na dan 1. siječnja 2013.	-	15.611	15.611
Trošak amortizacije za godinu	-	2.199	2.199
Prodaja i rashod	-	(306)	(306)
<b>Na dan 31. prosinca 2013. godine</b>	<b>-</b>	<b>17.504</b>	<b>17.504</b>
<b>Neto knjigovodstvena vrijednosti</b>			
<b>Na dan 31. prosinca 2013. godine</b>	<b>4.919</b>	<b>3.295</b>	<b>8.214</b>

Nematerijalna imovina u pripremi prvenstveno se odnosi na izradu projektne dokumentacije. Projektna dokumentacija odnosi se na studiju smanjenja emisije amonijaka na postrojenju UREA te studiju apsorpcije plinova na postrojenju NPK 1.

### 16 Ovisna društva

Na datum izvještavanja Društvo drži sljedeće vlasničke udjele u ovisnim društvima:

Naziv ovisnog društva	Vlasnički udio u %	
	2013.	2012.
Petrokemija d.o.o., Novo Mesto	100%	100%
Petrokemija d.o.o., Novi Sad	100%	100%
Restoran Petrokemija d.o.o., Kutina	100%	100%
Luka Šibenik d.o.o.	80%	80%

# Petrokemija d.d.

## Bilješke (nastavak)

### 17 Financijska imovina

	2013. '000 kn	2012. '000 kn
<b>Dugotrajna financijska imovina</b>		
TV Moslavina, Kutina (udjel od 12%)	8	8
<b>Kratkotrajna financijska imovina</b>		
Dani depoziti	6.605	33.169
Kratkotrajna financijska imovina - ostala	3.198	-
	<b>9.803</b>	<b>33.169</b>

Dani depoziti odnose se na depozite u bankama po promjenjivoj kamatnoj stopi te sa rokom dospjeća manjim od tri mjeseca.

### 18 Financijska imovina po fer vrijednosti kroz račun dobiti ili gubitka

	2013. '000 kn	2012. '000 kn
Ulaganja u glavnice vrijednosne papire	10.499	12.360
	<b>10.499</b>	<b>12.360</b>

	2013. '000 kn	2012. '000 kn
Početna knjigovodstvena vrijednost	12.360	10.759
Vrijednosno usklađenje po fer vrijednosti	(1.861)	793
Stjecanje kroz poslovno spajanje	-	808
<b>Zaključna knjigovodstvena vrijednost</b>	<b>10.499</b>	<b>12.360</b>

Financijska imovina po fer vrijednosti kroz račun dobiti ili gubitka odnosi se na ulaganja u dionice društava koje kotiraju na burzi.

#### *Mjerenje fer vrijednosti*

Fer vrijednost ulaganja u dionice društva koja kotiraju na burzi temelje se na burzovnim cijenama na datum bilance. Sukladno korištenim ulaznim varijablama, procjena je kategorizirana u hijerarhiji fer vrijednosti kao razina 1 (vidi bilješku 6).

**Petrokemija d.d.**  
**Bilješke (nastavak)**

**19 Zalihe**

	2013. '000 kn	2012. '000 kn
Sirovine i materijal	113.041	157.291
Proizvodnja u tijeku	42.596	70.216
Gotovi proizvodi	194.190	333.854
Trgovačka roba	1.237	5.140
Rezervni dijelovi	95.267	94.663
Predujmovi	2.222	1.954
	<b>448.553</b>	<b>663.118</b>

Društvo je trenutno u postupku utvrđivanja vrijednosti zaliha rezervnih dijelova koje je potrebno iz kratkotrajne imovine klasificirati u dugotrajnu imovinu kao dio postrojenja i opreme.

**20 Potraživanja od kupaca i ostala potraživanja**

	2013. '000 kn	2012. '000 kn
<b>Kratkotrajna potraživanja</b>		
Potraživanja od kupaca	195.068	164.490
Potraživanja od kupaca dana u faktoring	125.013	224.162
Manje: rezerviranja za ispravak vrijednosti	(9.999)	(13.118)
Neto potraživanja od kupaca	310.082	375.534
Unaprijed plaćeni troškovi	12.550	2.709
Potraživanja za poreze i doprinose	71.782	72.519
Primljene mjenice	4.210	5.546
Potraživanja od zaposlenika	33	56
Ostala potraživanja	1.097	5.149
	<b>399.754</b>	<b>461.513</b>

Kretanje umanjnja vrijednosti potraživanja od kupaca tijekom godine bilo je kako slijedi:

	2013. '000 kn	2012. '000 kn
Stanje 1. siječnja	13.118	21.430
Povećanje	354	2.176
Naplaćeno	(375)	(433)
Isknjiženje za nenaplativo	(3.098)	(10.055)
Stanje 31. prosinca	<b>9.999</b>	<b>13.118</b>



# Petrokemija d.d.

## Bilješke (nastavak)

### 21 Novac i novčani ekvivalenti

	2013. '000 kn	2012. '000 kn
Novac na računima u bankama	21.824	17.480
Novac u blagajni	4	14
	<b>21.828</b>	<b>17.494</b>
Dani depoziti	6.605	33.169
<b>Novac i novčani ekvivalenti prikazani u izvještaju o novčanom toku</b>	<b>28.433</b>	<b>50.663</b>

Dani depoziti odnose se na depozite u bankama s dospijanjem do tri mjeseca (vidi bilješku 17).

### 22 Dionički kapital

	2013. '000 kn	2012. '000 kn
Upisani kapital	<b>754.196</b>	902.102

Struktura vlasništva na datum izvještavanja bila je kako slijedi:

Vlasnička struktura	2013.		2012.	
	Broj dionica	% vlasništva	Broj dionica	% vlasništva
Državni ured za upravljanje državnom imovinom/RH	1.944.642	43,83%	1.691.742	50,63%
Societe Generale-Splitska banka d.d./AZ OMF	399.932	9,01%	148.064	4,43%
Hypo Alpe-Adria bank d.d./PBZ Croatia osiguranje d.d.OMF	366.431	8,26%	160.549	4,81%
Societe Generale-Splitska banka d.d./Erste Plavi OMF	332.883	7,50%	184.883	5,53%
Hrvatska poštanska banka d.d./Kapitalni fond d.d.	126.713	2,86%	95.273	2,85%
Societe Generale-Splitska banka d.d./AZ Profit DMF	122.462	2,76%	72.462	2,17%
Erste&Steiermarkische bank d.d./Zbimi skrbnički račun	80.000	1,80%	-	0,00%
PBZ d.d./State street client account	76.024	1,71%	59.011	1,77%
HPB d.d./Fond za financiranje razgradnje nekretnina	71.200	1,60%	-	0,00%
PBZ d.d./CN Ltd.	65.235	1,47%	-	0,00%
Ostali dioničari	850.925	19,18%	929.133	27,81%
<b>Ukupno</b>	<b>4.436.447</b>	<b>100,00%</b>	<b>3.341.117</b>	<b>100,00%</b>

Dionički kapital Društva sastoji se od 4.436.447 redovnih dionica (2012.: 3.341.117 dionica) nominalne vrijednosti od 170 kuna (2012.: 270 kuna) po dionici. Imatelji redovnih dionica imaju pravo primiti dividendu te imaju pravo jednog glasa po dionici na Glavnoj skupštini Društva.

Tijekom 2013. godine, Društvo je provelo pojednostavljeno smanjenje temeljnog kapitala u svrhu pokrivanja akumuliranih gubitaka u iznosu od 334.112 tisuća kuna smanjenjem nominalne vrijednosti dionice za 100 kuna sa 270 kuna na 170 kuna po dionici. Navedenim smanjenjem temeljnog kapitala pokriveni su preneseni gubici u iznosu od 324.165 tisuća kuna, a u iznosu od 9.947 tisuća kuna povećane su ostale pričuve Društva.

Naknadno na smanjenje temeljnog kapitala, Društvo je povećalo temeljni kapital za iznos od 186.206 tisuća kuna izdavanjem 1.095.330 redovnih dionica nominalne vrijednosti 170 kuna po dionici. Istovremeno, ostale rezerve Društva smanjenje su za 1.980 tisuća kuna, a što se odnosi na troškove izdanja redovnih dionica.

# Petrokemija d.d.

## Bilješke (nastavak)

### 23 Preneseni gubitak

	2013. '000 kn	2012. '000 kn
Stanje na dan 1. siječnja	(322.983)	(138.227)
Gubitak za godinu	(329.615)	(185.043)
Tečajne razlike iz preračuna inozemnih dijelova poslovanja	178	287
Smanjenje dioničkog kapitala (bilješka 22)	324.165	-
<b>Stanje na dan 31. prosinca</b>	<b>(328.255)</b>	<b>(322.983)</b>

Preneseni gubitak sadrži i rezerve iz preračuna tečaja kod konsolidacije inozemnih dijelova poslovanja.

### 24 Krediti i zajmovi

	2013. '000 kn	2012. '000 kn
<b>Dugoročni krediti</b>		
Banke	63.460	123.333
	<b>63.460</b>	<b>123.333</b>
<b>Kratkoročni krediti</b>		
Banke	362.389	323.167
Komercijalni zapisi	71.833	82.000
Obveze za faktoring	125.013	224.162
Obveze za izdane mjenice	20.000	-
Ostali primljeni krediti	64.427	4.500
	<b>643.662</b>	<b>633.829</b>
<b>Ukupno krediti</b>	<b>707.122</b>	<b>757.162</b>

*Ročnost otplate kredita i zajmova na datum izvještavanja bile su kako slijedi:*

	2013. '000 kn	2012. '000 kn
Do 1 godine	644.006	633.829
od 1 do 2 godine	47.284	61.389
Od 2 do 5 godina	15.832	59.444
Preko 5 godina	-	2.500
	<b>707.122</b>	<b>757.162</b>

Kreditni u iznosu od 391.849 tisuća kuna imaju varijabilnu kamatnu stopu. Varijabilne kamatne stope na bankovne kredite prikazane u prethodnoj tablici bile su u rasponu od 4% do 8,5%.

Kreditni u iznosu od 118.427 tisuća kuna imaju fiksnu kamatnu stopu. Fiksne kamatne stope na bankovne kredite prikazane u prethodnoj tablici bile su u rasponu od 4,6% do 9,5%.

Komercijalni zapisi imaju fiksnu kamatnu stopu. Kamatne stope na komercijalne zapise prikazane u prethodnoj tablici bile su u rasponu od 5,8% do 7,2%.

Kreditna zaduženja Grupe su u denominirana u kunama.

#### **Osiguranja**

Kreditni i zajmovi osigurani su hipotekama nad nekretninama Društva u iznosu od 187.887 tisuća kuna te zalihama gotovih proizvoda u iznosu od 328.093 tisuća kuna kao i sa mjenicama i zadužnicama.

#### **Obveze za faktoring**

Obveze za faktoring odnose se na kratkoročno financiranje operativnih novčanih tokova vezanih uz potraživanja od kupaca. Ugovori o faktoringu sklopljeni su sa pravom regresa gdje rizik naplate potraživanja od kupaca u konačnici snosi Društvo. Troškove financiranja faktoringa u potpunosti snosi kupac.

# Petrokemija d.d.

## Bilješke (nastavak)

### 25 Rezerviranja

(u tisućama kuna)	Jubilarne nagrade	Otpremnine	Sudski sporovi	Ukupno
<b>Na dan 31. prosinca 2012.</b>				
Dugoročni dio	9.337	3.807	1.950	15.094
Stanje 1. siječnja 2013.	9.337	3.807	1.950	15.094
Povećanje	683	371	442	1.496
Iskorišteno	(1.467)	(72)	(819)	(2.358)
<b>Na dan 31. prosinca 2013.</b>	<b>8.553</b>	<b>4.106</b>	<b>1.573</b>	<b>14.232</b>
<b>Na dan 31. prosinca 2013.</b>				
Dugoročni dio	8.553	4.106	1.573	14.232

#### Pravni postupci

Postoji određeni broj pokrenutih pravnih postupaka protiv Društva u manjim iznosima, kao i onih koje je Društvo pokrenulo protiv drugih. Ukupno je rezervirano 1.573 tisuća kuna vezano uz pravne sporove. Uprava Društva vjeruje da po osnovi sudskih postupaka u tijeku neće nastati značajni troškovi iznad onih koji se rezervirani na datum izvještavanja.

#### Jubilarne nagrade i otpremnine

Sukladno kolektivnom ugovoru koji je potpisalo, Društvo ima obvezu isplaćivanja jubilarnih nagrada, otpremnina i ostalih naknada svojim zaposlenicima. Prema navedenom ugovoru, ukoliko zaposlenici odlaze u redovnu mirovinu (bez poticajne otpremnine) isplaćuje im se 8 tisuća kuna neto. Drugih oblika primanja nakon odlaska u mirovinu nema.

Obvezu za ova dugoročna primanja radnika mjeri nezavisni aktuar na kraju svakog izvještajnog razdoblja koristeći pretpostavke o broju radnika kojima navedena primanja treba isplatiti, procijenjeni trošak navedenih primanja te diskontnu stopu koja je određena kao prosječna očekivana stopa prinosa na ulaganju u državne obveznice.

Ulazne varijable za aktuarski izračun rezervacije za jubilarne nagrade i otpremnine:

	Procjena	
	2013.	2012.
Diskontna stopa	5,0%	4,7%
Stopa fluktuacije	4,10%	3,35%

### 26 Obveze prema dobavljačima i ostale obveze

	2013. '000 kn	2012. '000 kn
Obveze prema dobavljačima	285.051	485.964
Obveze za plaće i ostale naknade zaposlenicima	17.749	18.220
Obveze za kamate	1.470	1.259
Obveze za doprinose i ostale pristojbe	8.578	8.301
Primljeni predujmovi	108.333	60.958
Ostalo	28.865	4.654
	<b>450.046</b>	<b>579.356</b>

# Petrokemija d.d.

## Bilješke (nastavak)

### 27 Zarada/(gubitak) po dionici

#### Osnovna zarada/(gubitak) po dionici

Osnovna zarada po dionici izračunava se na način da se neto konsolidirana dobit, odnosno, konsolidirani gubitak Društva podijeli s prosječno ponderiranim brojem ukupnih redovnih dionica umanjenim za ponderirani prosječni broj redovnih dionica koje je Društvo kupilo i drži kao vlastite dionice.

	2013.	2012.
Gubitak raspodjeljiv dioničarima	(329.615)	(185.043)
Prosječni ponderirani broj dionica	4.436.447	3.314.117
Osnovni razrijeđeni gubitak po dionici u kunama	(74,30)	(55,83)

### 28 Upravljanje rizicima

Društvo je putem upotrebe svojih finansijskih instrumenata izloženo sljedećim rizicima:

- kreditni rizik
- rizik likvidnosti
- tržišni rizik

Ova bilješka predstavlja informacije o izloženosti Društva svakom od gore spomenutih rizika, ciljevima Društva, politikama i procedurama za mjerenje i upravljanje rizikom Društva i upravljanje kapitalom Društva.

Uprava ima cjelokupnu odgovornost za uspostavu i nadzor nad okvirom za upravljanje rizikom Društva. Ne postoje formalne procedure upravljanja rizikom (Društvo nije koristilo derivativne finansijske instrumente kako bi se aktivnije štitilo od finansijskih rizika), ali Uprava prati rizike poslovanja Društva, uključujući uvođenje nivoa odobravanja i odgovornosti.

#### Kreditni rizik

Kreditni rizik je rizik Društva da kupac ili druga strana finansijskog instrumenta neće izvršiti obvezu te će time uzrokovati nastajanje finansijskih gubitaka Društva. Značajan dio kreditnog rizika proizlazi iz potraživanja od kupaca.

#### Izloženost kreditnom riziku

Knjigovodstvena vrijednost finansijske imovine predstavlja maksimalnu izloženost kreditnom riziku koja na datum izvještavanja iznosi kako slijedi:

	2013. '000 kn	2012. '000 kn
Dugotrajna ulaganja i finansijska imovina	8	8
Kratkotrajna finansijska imovina	9.803	33.169
Finansijska imovina po fer vrijednosti kroz dobit ili gubitak	10.499	12.360
Potraživanja od kupaca i ostala potraživanja	399.754	461.513
Novac i novčani ekvivalenti	21.828	17.494
	<b>441.892</b>	<b>524.544</b>

#### Potraživanja od kupaca i ostala potraživanja

Na izloženost Društva kreditnom riziku uglavnom utječu individualne karakteristike pojedinog kupca. Demografija kupaca, uključujući rizik industrije i zemlje u kojoj kupac posluje ima manji utjecaj na kreditni rizik.

Društvo ima kreditnu politiku po kojoj se bonitet svakog kupca analizira na individualnoj osnovi prije određivanja uvjeta plaćanja i uvjeta isporuke za kupca.

Društvo određuje ispravak vrijednosti kupaca kao procjenu očekivanih gubitaka od potraživanja od te ostalih potraživanja i ulaganja.

# Petrokemija d.d.

## Bilješke (nastavak)

### 28 Upravljanje rizicima (nastavak)

#### Kreditni rizik (nastavak)

Maksimalna izloženost kreditnom riziku, na datum izvještavanja, za potraživanja od kupaca i povezanih poduzeća prema regijama je:

	2013. '000 kn	2012. '000 kn
Potraživanja od kupaca u zemlji	292.109	373.829
Potraživanja od kupaca u inozemstvu	27.972	14.823
	<b>320.081</b>	<b>388.652</b>

Najznačajniji kupac Društva je hrvatski konglomerat koji čini približno 33% domaćih prihoda od prodaje te približno 56% od ukupnih potraživanja od kupaca (2012.: 63 %).

Starosna struktura potraživanja na datum izvještavanja je kako slijedi:

	2013. '000 kn	2012. '000 kn
Nedospjelo	294.610	366.900
Dospjelo 0-90 dana	15.194	6.362
Dospjelo 91-180 dana	135	1.531
Dospjelo 181-360 dana	134	939
Dospjelo preko jedne godine	10.008	12.920
	<b>320.081</b>	<b>388.652</b>

#### Rizik likvidnosti

Rizik likvidnosti je rizik da Društvo neće biti u mogućnosti ispuniti svoje financijske obveze u roku. Pristup Društva upravljanju likvidnošću je osiguranje, u najvećoj mogućoj mjeri, da će u svakom trenutku biti u dovoljnoj mjeri likvidno kako bi bilo u mogućnosti ispuniti svoje obveze na vrijeme, i pod normalnim i pod izvanrednim okolnostima, bez uzrokovanja neprihvatljivih gubitaka ili riskiranja nanošenja štete reputaciji Društva.

Društvo osigurava da ima dovoljno novca da podmiri svoje operativne troškove uključujući podmirivanje financijskih obveza.

Ugovorne obveze na datum izvještavanja bile su kako slijedi:

(u tisućama kuna)	Budući ugovoreni novčani tokovi		Trošak financiranja		Sadašnja vrijednost plaćanja kredita	
	2013.	2012.	2013.	2012.	2013.	2012.
Do jedne godine	450.046	579.356	-	-	450.046	579.356
<b>Obveze prema dobavljačima i ostale obveze</b>	<b>450.046</b>	<b>579.356</b>	<b>-</b>	<b>-</b>	<b>450.046</b>	<b>579.356</b>
Do jedne godine	654.766	653.329	(10.760)	(19.500)	644.006	633.829
Od jedne do dvije godine	49.356	66.239	(2.072)	(4.850)	47.284	61.389
Od dvije do pet godina	17.045	64.594	(1.213)	(5.150)	15.832	59.444
Nakon pet godina	-	2.568	-	(68)	-	2.500
<b>Kreditni i zajmovi</b>	<b>721.167</b>	<b>786.730</b>	<b>(14.045)</b>	<b>(29.568)</b>	<b>707.122</b>	<b>757.162</b>
<b>Ukupno</b>	<b>1.171.213</b>	<b>1.366.086</b>	<b>(14.045)</b>	<b>(29.568)</b>	<b>1.157.168</b>	<b>1.336.518</b>

U financijskim izvještajima uključeno u:

Obveze po primljenim kreditima - kratkoročni krediti	644.006	633.829
Obveze po primljenim kreditima - dugoročni krediti	63.116	123.333
Obveze prema dobavljačima i ostale obveze	450.046	579.356
	<b>1.157.168</b>	<b>1.336.518</b>

# Petrokemija d.d.

## Bilješke (nastavak)

### 28 Upravljanje rizicima (nastavak)

#### Rizik likvidnosti (nastavak)

Tijekom 2013., 17., 18. i 21. tranša komercijalnih zapisa s dospijećima 26. travnja, 4. rujna i 31. listopada 2013. refinancirane su izdavanjem 19. tranše u iznosu od 30.570 tisuće kuna, 21. tranše u iznosu od 31.479 tisuće kuna i 23. tranše u iznosu od 29.781 tisuća kuna sa dospijećima na 18. travnja 2014., 31. listopada 2013., odnosno, 28. listopada 2014. godine. Na dan izdavanja ovih izvještaja, ukupna izloženost u komercijalnim zapisima iznosila je 71.833 tisuće kuna.

#### Neograničenost poslovanja

U godini koja je završila 31. prosinca 2013. Društvo je zabilježilo konsolidirani gubitak nakon oporezivanja od 330.437 tisuća kn. Nadalje, na dan 31. prosinca 2013. Društvo ima konsolidirane kratkoročne obveze koje premašuju konsolidiranu kratkotrajnu imovinu za 203.550 tisuća kn.

Društvo razmatra načine osiguranja likvidnosti za stabilizaciju poslovanja, uključujući dokapitalizaciju od strane postojećih dioničara i izdavanje dužničkih instrumenata. U tom kontekstu, Društvo je pripremlilo „Program restrukturiranja i financijske konsolidacije Petrokemije d.d. za razdoblje od 2014. do 2018. godine“. U sklopu navedenog dokumenta, detaljno su definirane pretpostavke i mjere restrukturiranja kao i potrebe za financiranjem neophodne za stvaranje osnove za održivo poslovanje Društva. Navedene mjere između ostalih uključuju provedbu sveobuhvatnog procesa restrukturiranja, optimizaciju troškova nabave, refokusiranje proizvodnih aktivnosti, optimizaciju radne strukture, dezinvestiranje neoperativne i neposlovne imovine te mjere refinanciranja duga i dokapitalizaciju.

Uprava Društva također je u tijeku procesa uključivanja strateškog partnera koji bi osigurao likvidnost za dugoročnu stabilizaciju poslovanja. Iako do datuma ovih izvještaja nije zaprimljena obvezujuća ponuda potencijalnog strateškog investitora te je ishod procesa neizvjestan, Društvo nastavlja provođenje procesa te paralelno planira proces restrukturiranja i financijske konsolidacije.

Uprava je svjesna da postoji neizvjesnost oko sposobnosti Društva da ostvari svoje potrebe financiranjem te da refinancira ili servisira svoje obveze kako one dospijevaju. Međutim, kako je gore opisano, Uprava opravdano očekuje da Društvo može osigurati adekvatne resurse za nastavak poslovanja u doglednoj budućnosti. Ako iz bilo kojeg razloga Društvo neće biti u mogućnosti nastaviti poslovati prema načelu neograničenosti poslovanja, navedeno bi moglo imati utjecaja na sposobnost Društva da realizira ekonomske koristi iz svoje imovine po trenutno priznatim vrijednostima ili podmiri svoje obveze u normalnom tijeku poslovanja u iznosima priznatim u konsolidiranim financijskim izvještajima.

#### Tržišni rizik

Tržišni rizik je rizik da će promjena tržišnih cijena, kao što su promjena tečajeva stranih valuta i kamatnih stopa, utjecati na prihod Društva ili vrijednost njihovih financijskih instrumenata. Cilj upravljanja tržišnim rizikom jest upravljanje i kontroliranje izloženosti tržišnom riziku unutar prihvatljivih parametara, optimizirajući povrat.

Najznačajniji tržišni rizik Društva vezan je uz rizik promjene cijena sirovina za proizvodnju (prvenstveno plina) kojim Društvo nastoji upravljati kroz dugoročno definiranje odnosa sa strateškim dobavljačima (Prirodni plin d.o.o. i Prvo plinarsko društvo d.o.o.)

#### Valutni rizik

Društvo je izloženo valutnom riziku putem prodaje i kupnje koje su iskazane u valuti koja nije funkcionalna valuta Društva. Valute koje podliježu rizicima su prvenstveno EUR i USD. Krediti i zajmovi denominirani su u hrvatskim kunama te Društvo u tom pogledu nije izloženo valutnom riziku.

Sljedeće značajnije promjene tečaja u odnosu na hrvatsku kunu su bile primjenjive tijekom godine:

	Prosječni tečaj		Tečaj na datum bilance	
	2013.	2012.	2013.	2012.
EUR	7,573548	7,517340	7,637643	7,545624
USD	5,705883	5,850861	5,549000	5,726794

# Petrokemija d.d.

## Bilješke (nastavak)

### 28 Upravljanje rizicima (nastavak)

#### Tržišni rizik (nastavak)

#### Valutni rizik (nastavak)

Izloženost Društva valutnom riziku je kako slijedi:

	2013. '000 EUR	2012. '000 EUR	2013. '000 USD	2012. '000 USD
Potraživanja od kupaca	5.365	3.774	1.456	23
Obveze prema dobavljačima	(4.671)	(14.256)	(7.943)	(17.879)
	<b>694</b>	<b>(10.482)</b>	<b>(6.487)</b>	<b>(17.856)</b>

#### Analiza osjetljivosti za stanja denominirana u EUR

Jačanje tečaja EUR u odnosu na kunu za 1 % na dan bilance povećalo bi rezultat Društva za 53 tisuću kuna (2012.: smanjenje 791 tisuću kuna), uz pretpostavku da ostale varijable ostaju nepromijenjene. Slabljenje tečaja EUR u odnosu na kunu za 1% na dan bilance imalo bi jednaki utjecaj na rezultat Društva, ali u obrnutom smjeru, uz pretpostavke da ostale varijable ostaju nepromijenjene.

#### Analiza osjetljivosti za stanja denominirana u USD

Jačanje tečaja USD u odnosu na kunu za 1% na dan bilance smanjilo bi rezultat Društva za 360 tisuća kuna (2012.: 1.023 tisuća kuna), uz pretpostavku da ostale varijable ostaju nepromijenjene. Slabljenje tečaja USD u odnosu na kunu za 1% na dan bilance imalo bi jednaki utjecaj na rezultat Društva, ali u obrnutom smjeru, uz pretpostavku da ostale varijable ostaju nepromijenjene.

#### Kamatni rizik

Društvo je izloženo kamatnom riziku jer su određeni krediti ugovoreni po promjenjivim kamatnim stopama dok većina imovine ne nosi kamatu. Društvo ne koristi instrumente za aktivnu zaštitu od izloženosti kamatnom riziku.

	2013. '000 kn	2012. '000 kn
<b>Instrumenti s fiksnom kamatnom stopom</b>		
Financijska imovina	-	-
Financijske obveze	190.260	119.000
	<b>190.260</b>	<b>119.000</b>
<b>Instrumenti s varijabilnom kamatnom stopom</b>		
Financijska imovina	9.803	33.169
Financijske obveze	391.849	414.000
	<b>401.652</b>	<b>447.169</b>



# Petrokemija d.d.

## Bilješke (nastavak)

### 29 Ugovorne obveze

#### *Opskrba plinom*

Društvo ima ugovornu obvezu za kupovinu prirodnog plina sa dobavljačima Prirodni plin d.o.o. (ovisno društvo INA d.d. u kojoj Republika Hrvatska ima vlasnički udio od 44,8%) i Prvo plinarsko društvo d.o.o. iz Vukovara. Prema ugovorima trenutno na snazi, Društvo ima obvezu kupnje cjelokupne količine prirodnog plina potrebnog u proizvodnom ciklusu od navedenih dobavljača od čega će se dio nabavljati po cijeni zasnovanoj na kombinaciji „oil index formule“ i spot cijene plina, a dio po fiksnoj cijeni plina. Navedene ugovorne obveze ističu 31. prosinca 2014.

#### *Ugovor o prvenstvenoj koncesiji*

Na temelju aneksa Ugovora o prvenstvenoj koncesiji ovlaštenik koncesije Luka Šibenik d.o.o. ima obvezu ulaganja u modernizaciju i kapacitete lučke djelatnosti u ukupnom iznosu od 115.725 tisuća kuna kao preduvjet zadržavanja koncesije. Dinamika i iznosi ugovornih obveza su kako slijedi:

	31.12.2013. '000 kn
2012.-2017.	30.100
2016.-2020.	32.745
2020.-2025.	35.780
2025.-2026.	6.000
2026.-2029.	11.100
	<u>115.725</u>

### 30 Povezana društva

Petrokemija d.d. u većinskom je u vlasništvu Republike Hrvatske koja putem Državnog ureda za upravljanje državnom imovinom („DUUDI“) drži udio od 43,83% u temeljnom kapitalu i glasačkim pravima Društva.

Društvo smatra, da su mu izravno povezane osobe njezini ključni dioničari (vidi bilješku 22) i pravne osobe pod njihovom kontrolom ili utjecajem; ključni management (vidi niže); uži članovi obitelji ključnog managementa; te pravne osobe koje su pod kontrolom ili značajnim utjecajem ključnog managementa i uži članova njihovih obitelji, sukladno odredbama navedenim u Međunarodnom računovodstvenom standardu 24 *Objavlivanje povezanih stranaka* (“MRS 24“).

Nadalje, Društvo je u povezanom odnosu sa državnim institucijama i društvima gdje država drži većinski udio ili ima značajan utjecaj.

#### *Transakcije s državnim povezanim društvima*

Obzirom da je Društvo u većinskom državnom vlasništvu ono je također u povezanom odnosu s državnim institucijama i ostalim društvima u većinskom državnom vlasništvu ili društvima u kojima država ima značajan utjecaj. Značajnije transakcije koje Društvo ima sa državnim poduzećima odnose se na kupnju plina koji je osnovna sirovina u proizvodnom ciklusu Društva, usluge teretnog željezničkog prijevoza te opskrbe električnom energijom. Društvo se također djelomično financira od strane banke koja je u većinskom vlasništvu države.



# Petrokemija d.d.

## Bilješke (nastavak)

### 30 Povezana društva (nastavak)

Tijekom 2013. godine, Društvo je imalo sljedeće transakcije s državnim povezanim društvima:

	2013. '000 kn	2012. '000 kn
<i>Prirodni Plin d.o.o.</i>		
Kupnja plina	1.511.258	2.075.457
Obveze na 31. prosinca	166.048	251.861
<i>HŽ Cargo d.o.o.</i>		
Kupnja usluga prijevoza	69.939	66.031
Obveze na 31. prosinca	6.560	4.359
<i>HEP Opskrba d.o.o.</i>		
Kupnja struje	19.328	30.306
Obveze na 31. prosinca	8.647	4.234
<i>HPB d.d.</i>		
Kredit i zajmovi na 31. prosinca	141.500	91.500

#### *Transakcije s ključnim rukovodstvom i članovima Nadzornog Odbora*

Naknade Upravi odnose se na redovite mjesečne izdatke za plaću i ostale primitke u naravi. Tijekom 2013. godine isplaćeno je ukupno 4.038 tisuća kn (2012.: 2.143 tisuća kn) naknada ključnom rukovodstvu koje broji 9 ljudi (2012: 4 ljudi).

Nadalje, tijekom 2013. godine isplaćeno je ukupno 410 tisuća kn (2012.: 414 tisuća kn) naknada Nadzornom Odboru te se odnose na 11 ljudi (2012: 12 ljudi).

# Petrokemija d.d.

## Bilješke (nastavak)

### 31 Potencijalne obveze

#### *Rezerviranja za zaštitu okoliša*

Društvo je tijekom niza godina u sklopu dijela proizvodnog ciklusa formiralo odlagalište nusproizvoda fosfogipsa za koje ima obvezu sanacije zemljišta i zatvaranja odlagališta u skladu sa planom sanacije. Trenutno, Društvo nema detaljni plan sanacije te nije procijenilo trošak sanacije i zatvaranja. Nadalje, razdoblje u kojem će se trošak sanacije realizirati trenutno još nije procijenjeno te ovisi o daljnjoj strategiji proizvodnje.

#### *Ograničenja vezana uz procjenu troškova sanacije i zatvaranja*

Prema trenutno važećem Zakonu o otpadu (NN 178/04) fosfogips spada u kategoriju neopasnog otpada te za njegovo odlaganje Društvo posjeduje dozvole izdane od Ministarstva zaštite okoliša. S obzirom na tip odlagališta, trenutno su na raspolaganju tri modela, odnosno, varijante sanacije i zatvaranja čiji odabir naposljetku ovisi i o odlukama resornih ministarstava, a što u konačnici uvjetuje i visinu troškova sanacije:

- *Varijanta 1*

Ova varijanta primijenjena je na pojedinim odlagalištima u Europi i Svijetu i zahtjevnija je i u pogledu veće količine gline i supstrata, postavljanja folije i potrebnih financijskih sredstava.

- *Varijanta 2*

Ova varijanta izrađena je na temelju znanstvenog istraživanja prikazanog u elaboratu „Postupno ozelenjivanje odlagališta fosfogipsa“ iz lipnja 2012. godine i povoljnija je jer izostaje postavljanje folije i nanošenje značajne količine gline i supstrata.

- *Varijanta 3*

Ova varijanta ne predviđa zatvaranje odlagališta nego uporabu fosfogipsa kao sirovine u cestogradnji, građevinarstvu, poljoprivredi i drugim djelatnostima dok bi troškovi sanacije zemljišta pri tome bili znatno manji.

#### *Sudski sporovi*

Postoji određeni broj pokrenutih pravnih postupaka protiv Društva u manjim iznosima, kao i onih koje je Društvo pokrenulo protiv svojih vjerovnika. Uprava Društva vjeruje da po osnovi sudskih postupaka u tijeku neće nastati značajni troškovi iznad onih koji se rezervirani na datum izvještavanja kako je prikazano u bilješci 25.

### 32 Događaji nakon datuma bilance

Dana 20. veljače 2014. zatvoreno je ovisno društvo Petrokemija d.o.o. u Novom Mestu.

**Petrokemija d.d.**  
**NADZORNI ODBOR**

Broj: 2/2014.

Kutina, 9.4.2014.

Na osnovu članka 21. Statuta Petrokemije d.d. i članka 300.c i 300.d Zakona o trgovačkim društvima, na sjednici 4/2014. održanoj dana 9.4.2014. godine Nadzorni odbor Petrokemije d.d. donio je slijedeću

**O D L U K U**  
**O DAVANJU SUGLASNOSTI NA KONSOLIDIRANE FINACIJSKE IZVJEŠTAJE ZA 2013.**  
**GODINU**

**I**

Nakon pregleda konsolidiranih godišnjih financijskih izvještaja Nadzorni odbor Petrokemije d.d. daje suglasnost na Konsolidirane godišnje financijske izvještaje Grupe Petrokemija d.d. za 2013. godinu.

Davanjem suglasnosti iz prethodnog stavka smatra se da su Uprava i Nadzorni odbor utvrdili ove konsolidirane financijske izvještaje.

Uprava i Nadzorni odbor uputit će informaciju o ovako utvrđenim konsolidiranim financijskim izvještajima Glavnoj skupštini.

**II**

Konsolidirane godišnje financijske izvještaje na koje se odnosi suglasnost iz točke I čine:

- Konsolidirana Bilanca
- Konsolidirani Račun dobiti i gubitka
- Konsolidirani Izvještaj o novčanom tijeku
- Konsolidirani Izvještaj o promjenama kapitala
- Bilješke uz konsolidirane financijske izvještaje
- Godišnje izvješće Grupe Petrokemija
- Izvješće Uprave i konsolidirani financijski izvještaji 31.prosinca 2013. (Revizorsko mišljenje i bilješke)

**III**

Konsolidirana Bilanca bilježi aktivu i pasivu u vrijednosti od **1.609.741.584,86 HRK.**

Konsolidirani gubitak u poslovanju Grupe Petrokemija d.d. za 2013. godinu iznosi **330.259.239,28 HRK.**

Izvještaji iz točke II. priloženi su ovoj Odluci i njezin su sastavni dio.

**IV**

Ova Odluka stupa na snagu danom donošenja.

Predsjednik Nadzornog odbora:

  
\_\_\_\_\_  
/Tomislav Radoš/