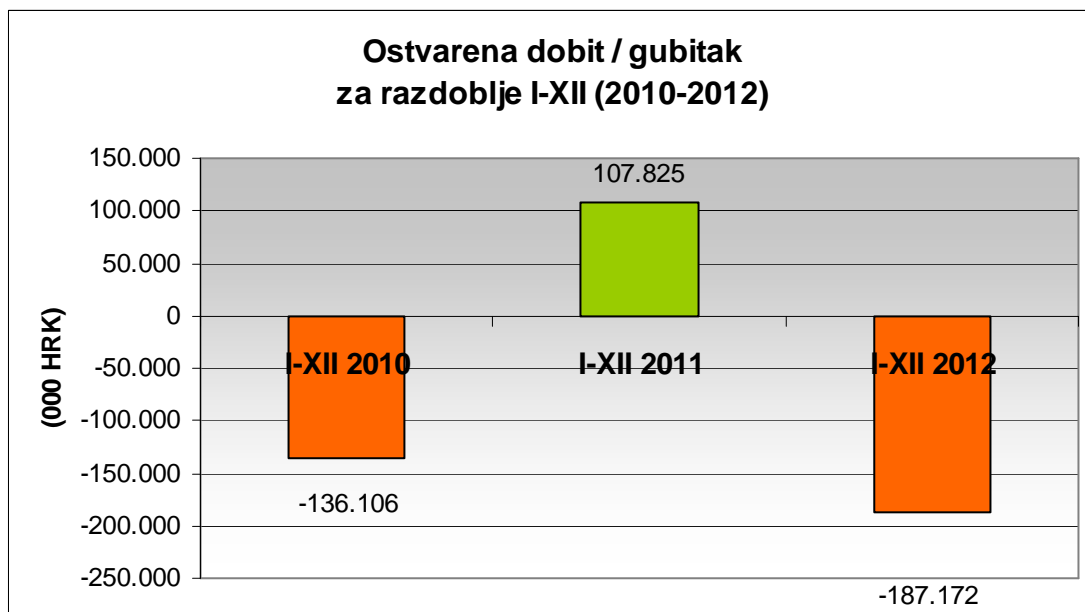




Kutina, 29. ožujka 2013.g.

GODIŠNJE IZVJEŠĆE PETROKEMIJA d.d. KUTINA GRUPA PETROKEMIJA IZVJEŠĆE ZA RAZDOBLJE I–XII 2012. GODINE

- Ostvarena proizvodnja 1.125 i prodaja 1.121 tisuća tona gnojiva
- Ostvareni ukupni prihodi Petrokemija d.d. 3.030,1 milijuna kuna, Grupa Petrokemija 3.053,7 milijuna kuna,
- Ostvareni gubitak Petrokemije d.d. 187,2 milijuna kuna (6,2% od ukupnih prihoda), Grupa Petrokemija 184,7 milijuna kuna,
- Investirano u Petrokemiji d.d. 83,1 milijuna kuna,
- Zaposleno Petrokemija d.d. 2.294, Grupa Petrokemija 2.481 radnika



IZVJEŠĆE UPRAVE O STANJU DRUŠTVA ZA I – XII 2012.g.

1. OSTVARENI FINANCIJSKI REZULTATI PETROKEMIJE d.d.

U razdoblju I-XII 2012. godine Petrokemija d.d. ostvarila je ukupne prihode 3.030,1 milijuna kuna, ukupne rashode od 3.217,3 milijuna kuna te je iskazala gubitak u poslovanju od 187,2 milijuna kuna ili 6,2% od ukupnih prihoda. Na godišnjoj razini ukupni prihodi porasli su u odnosu na 2011.g. 2,0%, a ukupni rashodi veći su za 12,4%. Glavninu ovog dispariteta generirao je izraziti rast cijene prirodnog plina.

U izvještajnom razdoblju ostvareni su 2,0% veći poslovni prihodi od 2011. godine, unatoč manjeg količinskog ostvarenja prodaje. Ukupna prodaja gnojiva manja je 6,2% u odnosu na prethodnu godinu, što ukazuje na rast prosječnih ostvarenih prodajnih cijena, ali na razini koja (u uvjetima vrlo jake konkurencije) nije mogla pokriti rast troškova.

Veće ostvarenje poslovnih rashoda u odnosu na prethodnu godinu odraz je rasta ulaznih cijena sirovina, prije svega prirodnog plina. **Prosječna ostvarena nabavna cijena plina u 2012. godini viša je 31,1% od 2011. godine, a čak 71,0% u odnosu na 2010. godine (kumulativni rast).** Tako visoki rast cijene osnovne sirovine, koja u izvještajnom razdoblju ima **udjel u ukupnim rashodima od 57%**, nije mogao biti pokriven mjerama povećanja prihoda i štednje, koje je poduzimala uprava Društva i to je dovelo do iskazivanja gubitka.

Uz visoku cijenu plina, kao osnovni uzrok iskazivanja gubitka, sljedeći po važnosti je utjecaj smanjivanja količina proizvodnje i prodaje, što je utjecalo na rast fiksnih troškova po jedinici proizvoda, iako su ovi troškovi u masi ostvareni približno na razini ostvarenja u prethodnoj godini. U 2012. godini Petrokemija je, u odnosu na prošlu godinu, ostvarila manju proizvodnju 10,2%, najvećim dijelom zbog tržišnih razloga, kako bi uravnotežila dinamiku zaliha i isporuka gnojiva na prihvatljivoj razini, a jednim dijelom i zbog neplaniranih zastoja u proizvodnji.

U strukturi gubitka 2012. godine, dio gubitka nastao zbog neplaniranih zastoja pojedinih postrojenja iznosio je 39,4 milijuna kuna, u čemu je 13,0 milijuna kuna direktni trošak prirodnog plina, a 26,4 milijuna kuna se odnosi na fiksne troškove postrojenja Amonijak i Urea tijekom zastoja. Kupovina udjela u Luci Šibenik teretila je poslovni rezultat Petrokemije d.d. s 9,2 milijuna kuna.

Prihodi od prodaje na domaćem tržištu veći su u 2012. godini u odnosu na 2011. godinu za 3,2%, a prihodi od izvoza veći su za 0,6%.

Pokazatelj EBITDA (dobit prije kamata, poreza i amortizacije) je negativan u iznosu od 53,3 milijuna kuna. U 2011. godini EBITDA je bila pozitivna 233,2 milijuna kuna.

(HRK 000)

	I-XII 2012.	I-XII 2011.	Razlika	% promjene
Poslovni prihodi	3.004.901	2.945.053	59.848	2,03%
Poslovni rashodi	3.157.005	2.805.899	351.106	12,51%
EBITDA *	-53.322	233.217	-286.539	0,00%
Amortizacija	98.782	94.063	4.719	5,02%
Neto financijski prihodi/(rashodi)	-35.068	-31.329	-3.739	11,93%
Neto izvanredni prihodi/(rashodi)	0	0	0	
Dobit/gubitak prije oporezivanja	-187.172	107.825	-294.997	0,00%
Dugotrajna imovina	767.586	756.802	10.784	1,42%
Kratkotrajna imovina	1.165.006	1.055.422	109.584	10,38%

	I-XII 2012.		I-XII 2011.		Razlika		% promjene
Kapital i rezerve	577.938		765.110		-187.172		-24,46%
Dugoročne obveze + rezerviranja	138.410		94.197		44.213		46,94%
Kratkoročne obveze + rezerviranja	1.216.244		952.917		263.327		27,63%

* EBITDA= dobit prije kamata, poreza, deprecijacije i amortizacije

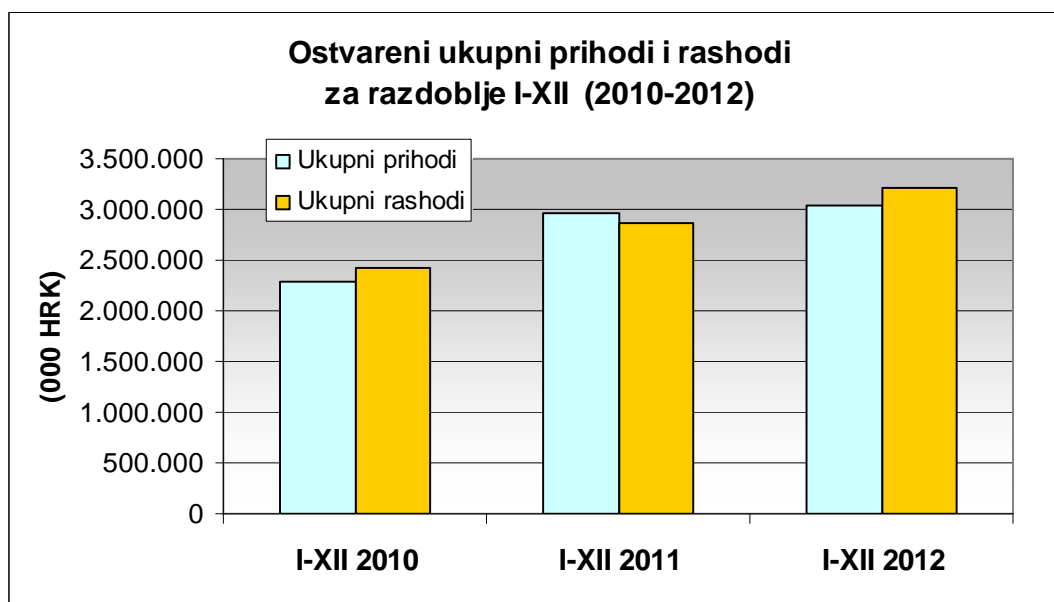
U strukturi gubitka 152,1 milijuna kuna ili 81,3% ostvareno je iz poslovnih aktivnosti, a 35,1 milijuna kuna ili 18,7% iz financijskog poslovanja. Ostvareni gubitak, nakon prethodne godine poslovanja s dobiti, imao je više već spomenutih uzroka. Ključni uzrok gubitka je rast cijene plina, koji nije mogao biti praćen odgovarajućim rastom prodajnih cijena zbog tržišnih razloga – pada prosječnih cijena gnojiva na svjetskom tržištu. Kao odraz kretanja na svjetskom tržištu naftnih derivata i rasta tečaja USD prisutan je rast cijene plina (31,1 % u odnosu na 2011. godinu) i to je bio najznačajniji troškovni udar u izvještajnom razdoblju.

Sljedeći uzrok gubitka su manja proizvodnja i prodaja, koje posredno utječu na povećanje fiksnih troškova po jedinici proizvoda. U prvom tromjesečju osnovni uzrok ovog smanjenja su bili nepovoljni vremenski uvjeti i s tim povezano duže trajanje remonta i teškoće u startanju ključnih postrojenja te blokada otpreme u vrijeme visokih snježnih padalina i niskih temperatura.

Izgubljena prodaja u prvom tromjesečju nije se mogla nadoknaditi u drugom tromjesečju, jer se stanje na tržištu mineralnih gnojiva u međuvremenu pogoršalo (početak svibnja 2012.g.). To se očitovalo kroz pad potražnje na tržištu, a posljedično i cijena, što je bilo posebno izraženo kod dušičnih gnojiva. Pošto je slična situaciji u većem dijelu regije, to je rezultiralo dodatnim pritiskom uvoza na domaće tržište od strane konkurentskih proizvođača i trgovaca gnojivima. U drugom tromjesečju je na smanjivanje prodaje, uz globalni pad potražnje i cijena gnojiva, dodatni negativan utjecaj na lokalnom i regionalnom tržištu imala nepovoljna gospodarska situacija većeg dijela poljoprivrednih proizvođača zbog smanjenih prinosa u prošloj godini (dugotrajna suša). Negativan utjecaj na prodaju gnojiva na domaćem tržištu imala su i kašnjenja u isplati poticaja poljoprivredi.

U trećem tromjesečju izostala je uobičajena jača potražnja u jesenskoj sezoni sjetve na domaćem tržištu. U četvrtom tromjesečju, osim očekivanog sezonskog pada potražnje u regiji, pokazali su se dodatno vrlo izraziti negativni učinci dugotrajne suše, koja je poprimila razmjere elementarne nepogode u Hrvatskoj i regiji te već drugu godinu zaredom dovodi domaće i poljoprivredne proizvođače u regiji u vrlo lošu poslovnu situaciju. Vrlo često, zbog nepovoljne financijske pozicije poljoprivrednici pribjegavaju smanjenju gnojidbe, iako je poznato da se i u uvjetima suše pravilnom, stručno odmjerenom gnojidbom, postižu zadovoljavajući prinosi. Zbog navedenih tržišnih razloga i tijekom četvrtog tromjesečja ostvaren je gubitak, unatoč rekordno visokim tromjesečnim ukupnim prihodima od 911,2 milijuna kuna.

U takvim uvjetima, prodaja na udaljena izvozna tržišta bila je uvjet održanja kontinuiteta poslovanja. Tijekom 2012.g. ostvaren je i dalje značajan udjel prodaje u izvozu, kako bi se osiguralo pozitivan učinak na financijski rezultat, popunilo kapacitet i osiguralo kontinuitet odvijanja proizvodnje te održala likvidnost. Izvezeno je 776,8 tisuća tona gnojiva (količinski 5,9% manje od 2011. godine), a ostvareni prihodi na inozemnom tržištu iznosili su 255 milijuna EUR-a (0,6% veći od 2011. godine). Također je značajno istaći povećanje prodaje mineralnih gnojiva u regiji za oko 100.000 tona, što je jedno od ključnih opredjeljenja dugoročne strategije prodaje.



U odnosu na ostvareni rezultat u 2011 godini, došlo je u 2012. godini do značajnog negativnog pomaka. Prodajne cijene su povećavane u skladu s rastom ulaznih cijena i ocjenom stanja na tržištu, ali to nije moglo nadoknaditi negativan učinak manjih količina i rasta cijena dijela najvažnijih sirovina, posebno prirodnog plina.

Za dio sirovina i proizvoda i dalje je dvojbena poboljšanje tržišne pozicije. Posebno se ističe otvoreni problem izrazitog rasta cijene plina, koji se prenosi s europskog tržišta energenata uslijed političke krize na Bliskom Istoku i s tim povezanog rasta cijena nafte i naftnih derivata. Ovaj negativan utjecaj bio je od odlučujućeg utjecaja na poslovanje u 2012. godini, a za 2013. godinu traže se rješenja za jeftiniju nabavku.

Zbog tržišnih razloga dio postrojenja je zaustavljen od polovice 2009.g. i s tim problemom se ušlo i u 2013.g. U kontekstu rizika koje sa sobom nose postrojenja u zastoju, može se govoriti i o rizicima eventualnog budućeg troška demontaže postrojenja i sanacije zemljišta u skladu s ekološkim normama.

Uprava Društva procjenjuje da bi definitivnim zatvaranjem i demontažom postrojenja bila izgubljena i potencijalna mogućnost povećanja proizvodnje u sljedećim godinama, što nije isključeno nakon prevladavanja globalne krize. Osim toga, ulaskom Hrvatske u EU, moglo bi uz odgovarajućeg strateškog partnera, potencijalno rastuće tržište gnojiva srednje i jugoistočne Europe pokazati interes za dio asortimana koji se sada minimalno proizvode. Pri tome je iznalaženje strateškog partnera, ili više njih, moguće i u segmentu dobave sirovina i u segmentu nastupa na prodajnom tržištu gnojiva, kemikalija i čađe.

RAČUN DOBITI I GUBITKA PETROKEMIJE d.d. KUTINA

(HRK 000)

POZICIJA	Petrokemija d.d. I-XII 2012.	Petrokemija d.d. I-XII 2011.
Ukupno poslovni prihodi	3.004.901	2.945.053
Ukupno poslovni rashodi	3.157.005	2.805.899
DOBIT /GUBITAK IZ REDOVNIH AKTIVNOSTI	-152.104	139.154
Ukupno financijski prihodi	25.179	24.596
Ukupno financijski rashodi	60.247	55.925
DOBIT /GUBITAK IZ FINANCIJSKIH AKTIVNOSTI	-35.068	-31.329
UKUPNI PRIHODI	3.030.080	2.969.649
UKUPNI RASHODI	3.217.252	2.861.824
Dobit /Gubitak prije oporezivanja	-187.172	107.825
Porez na dobit		
Dobit /Gubitak nakon oporezivanja	-187.172	107.825

BILANCA PETROKEMIJE d.d. KUTINA

(HRK 000)

POZICIJA	Petrokemija d.d. 31.12. 2012.	Petrokemija d.d. 31. 12. 2011.
Ukupno dugotrajna imovina	767.586	756.802
Ukupno kratkotrajna imovina	1.162.341	1.052.688
Plaćeni troškovi i obračunati prihodi	2.665	2.734
UKUPNA AKTIVA	1.932.592	1.812.224
Ukupno kapital	577.938	765.110
Dugoročne obveze i rezerviranja	138.409	94.197
Ukupno kratkoročne obveze	1.212.272	949.454
Obračunati troškovi i odgođeni prihodi	3.973	3.463
UKUPNA PASIVA	1.932.592	1.812.224

- Zbog dugih rokova naplate potraživanja za gnojivo na domaćem tržištu te problema likvidnosti domaćih kupaca i zbog nedostatka vlastitih obrtnih sredstava, Petrokemija d.d. koristi faktoring kao oblik financiranja i naplate potraživanja u ugovorenim valutama plaćanja (uz obvezu kupca da snosi sve troškove i kamate vezane uz otkupe potraživanja). Ovaj instrument upravljanja kratkoročnom likvidnošću poduzeća na temelju prodaje kratkoročne imovine, odnosno dijela potraživanja, primjenjuje se na tri najveća kupca na domaćem tržištu.
- U iskazivanju stanja kratkotrajne imovine (potraživanja od kupaca) i kratkoročnih obveza (potencijalnih regresnih obveza prema faktoring društvima, u slučaju da dužnik ne podmiri svoju obvezu), Petrokemija d.d. je na 31.12.2012. godine uključila ove obveze i potraživanja u Bilancu. Na bilančnim pozicijama iskazani su u kratkotrajnoj imovini i obvezama u iznosu 224,16 milijuna kuna.
- U usporedbi sa stanjima na dan 31.12.2011. godine, kada su ove transakcije iskazivane u evidencijama izvan Bilance Društva, to je značajno povećalo razinu iskazane imovine i obveza na tim bilančnim pozicijama, pa su u ovom Izvješću prikazana usporediva stanja kratkotrajne imovine i kratkoročnih obveza na 31.12.2012. i 31. 12. 2011. godine.

USPOREDNI PREGLED KRA TKOROČNIH OBVEZA SA I BEZ UČINAKA USTUPANJA (PRODAJE) POTRAŽIVANJA NA 31.12.2012. I 31.12.2011. GODINE

Red. broj	Opis	Stanje 31.12.2012	Usporediva stanja 31.12.2011
1.	Kratkoročne obveze bez knjiženja prodanih potraživanja (obveze po cesijama)	988.109.303,70	784.052.255,81
2.	Stanje prodanih potraživanja (POTENCIJALNE obveze po cesijama - kupci)	224.162.186,09	165.401.948,02
3.	Kratkoročne obveze s uključenim obvezama po cesijama za prodana potraživanja (red 1 + red 2)	1.212.271.489,79	949.454.203,83
4.	Udjel obveza po cesijama u ukupno iskazanim kratkoročnim obvezama (red 2 / red 3)	18,49%	17,42%

- Stanje ustupljenih potraživanja faktoring društvima Petrokemije d.d. na dan 31.12.2011. godine iznosilo je 165,4 milijuna kuna i tijekom 2012. godine sva su uredno podmirena od strane kupaca gotovih proizvoda, kao i u godinama prije.

USPOREDNI PREGLED KRA TKOTRAJNE IMOVINE SA I BEZ UČINAKA USTUPANJA (PRODAJE) POTRAŽIVANJA NA 31.12.2012. I 31.12.2011. GODINE

Red. broj	Opis	Stanje 31.12.2012	Usporediva stanja 31.12.2011
1.	Kratkotrajna imovina bez knjiženja prodanih potraživanja (potraživanja po cesijama)	938.179.263,81	887.286.542,07
2.	Stanje POTENCIJALNIH potraživanja po cesijama (za prodana potraživanja faktoring društvima)	224.162.186,09	165.401.948,02

Red. broj	Opis	Stanje 31.12.2012	Usporediva stanja 31.12.2011
3.	Kratkotrajna imovina s uključenim prodanim potraživanjima faktoring društvima (potraživanja po cesijama)	1.162.341.449,90	1.052.688.490,09
4.	Udjel potraživanja po cesijama u ukupno iskazanoj kratkotrajnoj imovini (red 2 / red 3)	19,29%	15,71%

Ukupno gledano, realizaciju potencijalnog rizika naplate obveze od Petrokemije d.d. za ustupljena potraživanja velikim kupcima na domaćem tržištu kroz tzv. mehanizam regresnog faktoringa, Uprava ne ocjenjuje vjerojatnom. Ova ocjena temelji se na dosadašnjem iskustvu - sve dosadašnje transakcije (u prethodnim godinama) provedene su u skladu s dobrom poslovnom praksom i opravdale su svoju svrhu kao element konkurentnosti na tržištu i upravljanja likvidnošću Društva.

Osim problema s financiranjem, razina domaće potražnje za gnojivima povezana je sa stanjem ratarske proizvodnje, odnosom cijena repromaterijala i gotovih proizvoda u poljoprivredi (niske cijene osnovnih poljoprivrednih kultura generiraju ekstenzivnost u primjeni agrotehničkih mjera i obratno). Uvoz gnojiva ima umjereni trend rasta i kreće se prema procjenama Petrokemije d.d. na razini oko 15-20% tržišnog udjela, od čega je dio asortimana koji Petrokemija ne proizvodi.

Zbog specifičnosti kemijskog tehnološkog procesa, u kratkotrajnoj imovini dio zaliha rezervnih dijelova odnosi se na specijalne, strateški važne rezervne dijelove, koji se često ne utroše unutar jedne godine. Njihova nabavka, izrada ili repariranje traju duže vremensko razdoblje, a pošto mogu uzrokovati lančani zastoj jednog ili više postrojenja nužno ih je imati u pričuvi. U stanju na dan 31.12.2012. godine, Društvo je reklasificiralo dio takvih strateških rezervnih dijelova u vrijednosti 12,7 mln kn i pridružilo ih dugotrajnoj imovini tj. pogonu na koji se odnose. Tijekom 2013. i slijedećih godina procjenjuje se da će učinak ove mjere na povećanje amortizacije biti na razini 2,5 do 3 milijuna kuna. Na dan 31. prosinca 2012. godine Petrokemija ima ukupne zalihe rezervnih dijelova u iznosu od 94.663 tisuće kuna, od kojih dio otpada na veće rezervne dijelove i opremu u pričuvi, koji će se tijekom 2013. godine ugraditi ili će se iz kratkotrajne imovine reklasificirati u dugotrajnu imovinu kao dio postrojenja i opreme. Učinke ovog prepravljanja Društvo će kvantificirati i javno objaviti sukladno uobičajenoj korporativnoj praksi i važećim propisima.

U izvještajnom razdoblju nastavljen je trend nestabilnosti ulazno-izlaznih cijena. Cijene dijela sirovina na svjetskom tržištu postupno su rasle, dok su cijene dijela ključnih sirovina snižene. Tromjesečna cijena plina na domaćem tržištu je rasla sukladno formuli. Trend rasta cijene plina nastavljen je u drugom i trećem tromjesečju 2012. godine kada je dosegao vrhunac, a blago je pao u četvrtom tromjesečju protekle godine.

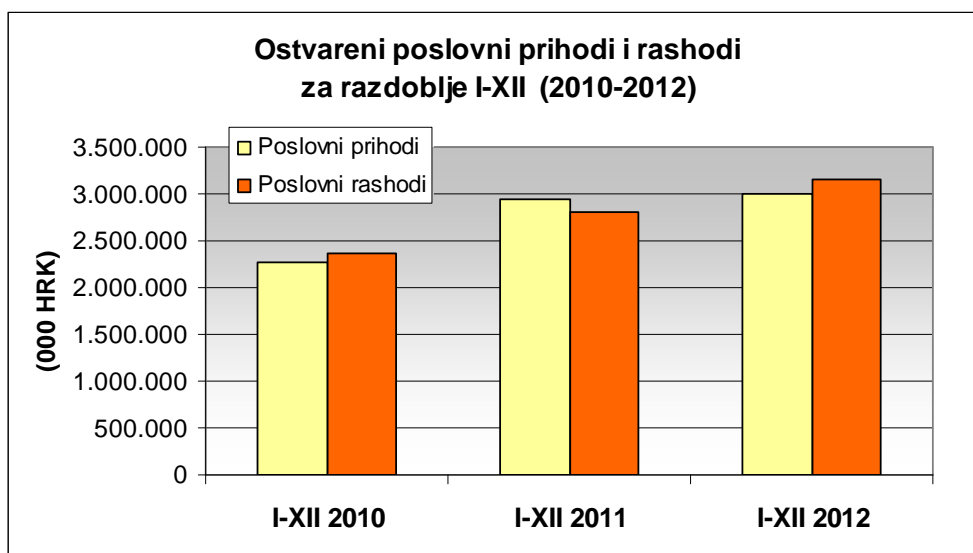
Ocjena je Uprave Petrokemije d.d. da su remontni na prijelazu 2011/12. i 2012/13. godina zadnji zimski remontni koji su se provodili zbog bilanciranja utrošaka plina u zimskim mjesecima u plinskom sustavu Republike Hrvatske. Petrokemija je zimski zastoj u PC Proizvodnja gnojiva u siječnju 2012. godine iskoristila za provođenje planiranog remonta. Predviđanja o konačnoj uspostavi tržišta plina u Hrvatskoj tijekom 2011. godine, uključivanjem novog dobavnog pravca i potencijalno novih dobavljača, nisu se u potpunosti ostvarila. To je posebno došlo do izražaja pri ekstremno niskim temperaturama u veljači 2012. godine. Stavljanjem u funkciju plinovoda preko Mađarske otvoren je dodatni pravac za dobavu plina u Republici Hrvatskoj, tako da u budućnosti ne bi trebala dolaziti u pitanje sigurnost opskrbe plinom. Razlike između cijena plina utvrđenih po tzv. uljnoj formuli i cijena na spot tržištu dostižu i do 30%, što otvara potrebu unapređenja regulative u pravcu znatnijeg otvaranja hrvatskog tržišta plina spot tržištu, a time i uspostavljanju novih cjenovnih odnosa u slijedećim godinama.

Ova najvažnija sirovina nabavlja se na domaćem tržištu prema tzv „ruskoj formuli“ temeljenoj na cijeni naftnih derivata i cijeni plina izraženoj u USD. **Petrokemija d.d. nije u razdoblju od rujna 2011. do rujna 2012. godine bila obuhvaćena Odlukom Vlade RH o najvišoj razini cijene plina za povlaštene potrošače, a u normativnom dijelu tržišta plina nije imala mogućnost istovremene kupnje od više dobavljača. Stoga je u svom financijskom rezultatu podnijela sav teret izrazitog rasta cijene prirodnog plina, što je imalo značajnog utjecaja na rast troškova i iskazivanje gubitka.** Od trećeg tromjesečja 2012. godine Petrokemija d.d. je na bazi odgovarajućih odluka Vlade RH, vezanih uz normativno definiranje tržišta plina u Republici Hrvatskoj, konačno bila u mogućnosti kupovati plin od više dobavljača. Količine plina dobavljene po nižoj cijeni od inozemnog dobavljača E.ON Ruhrgas AG i Prvog plinarskog društva d.o.o. iz Vukovara, djelomično su ublažile troškovni udar s kojim je Društvo bilo suočeno tijekom izvještajnog razdoblja.

Nažalost, prethodna ugovorna ograničenja sprječavaju Društvo da u 2013. godini značajnije količine nabavi na slobodnom tržištu, tako da se približno dvadeset posto količina može nabaviti na slobodnom tržištu. Petrokemija d.d. zaključila je 15. siječnja 2013. godine Ugovor o isporuci 130 milijuna Sm³ prirodnog plina s Prvim plinarskim društvom d.o.o. iz Vukovara (u ime GAZPROM Schweiz AG).

U trenutku sastavljanja ovih financijskih izvještaja Petrokemija d.d. je pri kraju pregovora o izmjenama ugovora o tekućim isporukama i budućoj suradnji i sa svojim sadašnjim ugovornim dobavljačem - Prirodnim plinom d.o.o. iz Zagreba, trgovačkim društvom u vlasništvu INA Industrije nafte d.d. Zagreb. U međuvremenu, nastavlja se nabavka spomenutih manjih količina prirodnog plina od Prvog plinarskog društva d.o.o. iz Vukovara, koje ne mogu bitno utjecati na ukupan poslovni rezultat 2013.g.

U prvom tromjesečju 2013. godine, prema važećem ugovoru, cijena plina po uljnoj formuli ostala je na razini četvrtog tromjesečja 2012. godine, za drugo tromjesečje tekuće godine očekuje se blagi pad, dok se za treće i četvrto tromjesečje 2013. godine procjene kreću u relativno širokom intervalu, ovisno o kretanjima na svjetskom tržištu naftnih derivata.

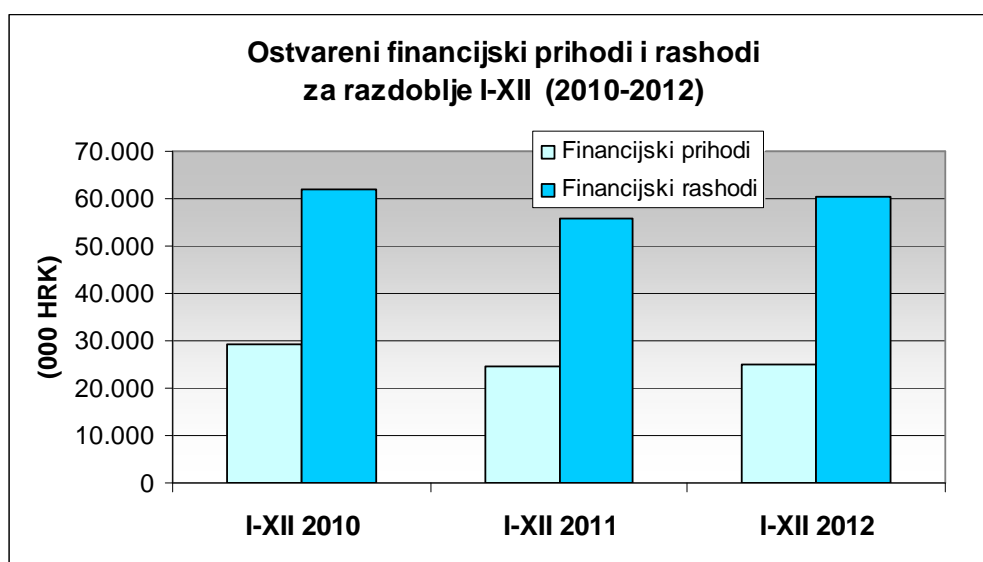


Financijski prihodi veći su za 0,6 milijuna kuna ili 2,4%, a financijski rashodi za 4,3 milijuna kuna ili 7,7% u odnosu na proteklu godinu. Gubitak iz financijskih odnosa u iznosu 35,1 milijuna kuna veći je za 11,9% u odnosu na 2011. godinu. Pozitivne tečajne razlike imaju udjel 64% u financijskim prihodima, a 36% čine prihodi od kamata i ostali financijski prihodi. Negativne tečajne razlike imaju udjel 28% u financijskim rashodima, 57% su troškovi kamata i

15% nerealizirani gubici, odnosno umanjeње vrijednosti ulaganja u ovisna društva. Pozitivne i negativne tečajne razlike na godišnjoj razini bile su uravnotežene i ostvarene su, unatoč velikim deviznim prometima, gotovo na istoj razini, što ukazuje na uspješno upravljanje valutnim rizikom. Gubitak po osnovi tečajnih razlika iznosio je 0,5 milijuna kuna ili 1,5% ostvarenog gubitka iz financijskog poslovanja. Nerealizirani gubici od financijske imovine iskazani su na razini 9,2 milijuna kuna, vezano uz kupovinu udjela u društvu Luka Šibenik d.o.o.

Iako su kamatne stope niže od prethodnog razdoblja, zbog visoke razine zaduženosti troškovi kamata su veći za 9,7%. Zabrinjavajući trend otvara pogoršanje kreditnog rejtinga Republike Hrvatske i neriješena financijska kriza u Eurozoni, što se može posredno prenijeti i na uvjete financiranja Petrokemije d.d.

Od 2009.g. Petrokemija d.d. putem Privredne banke Zagreb provodi program izdavanja komercijalnih zapisa (okvir do 100 milijuna kuna), u cilju osiguranja izvora kratkoročnih obrtnih sredstava. Tijekom cijelog razdoblja programa izvršene su sve obveze po dospjelim komercijalnim zapisima. Otplata ili refinanciranje komercijalnih zapisa u 2013. godini ovisit će o cijeni ostalih izvora financiranja u trenutku njihova dospijea.



2. OSTVARENI FINANIJSKI REZULTATI GRUPE PETROKEMIJA

Nakon provedene konsolidacije financijskih rezultata Petrokemije d.d. i društava kćeri Restorana Petrokemija d.o.o. Kutina, Petrokemija d.o.o. Novi Sad, Petrokemija d.o.o. Novo Mesto, kao i novog člana Grupe Luke Šibenik d.o.o., dobiva se slijedeći financijski rezultat za razdoblje I-XII 2012. godine:

- Ukupni prihodi 3.053,7 mln kuna,
- Ukupni rashodi 3.238,4 mln kuna,
- Gubitak prije oporezivanja -184,7 mln kuna,
- Porez na dobit 0,1 mln kuna,
- Gubitak razdoblja -184,8 mln kuna.

Pokazatelj EBITDA (dobit prije kamata, poreza i amortizacije) je negativan u iznosu od 64,7 milijuna kuna.

Temeljni kapital Luke Šibenik d.o.o. čine 12.060 udjela nominalne vrijednosti 1.300 kn, odnosno 15.678.000,00 HRK. Petrokemija, d.d. je kupovinom od malih udjeličara tijekom proteklih 10 godina postepeno stjecala udjele u društvu Luka Šibenik d.o.o. Tako je na dan 1.6.2012. godine posjedovala 3.584 udjela što je činilo 29,72% vlasništva Luke. Troškovi stjecanja iznosili su 3.544.982,30 HRK, a u knjigama su se iskazivali metodom udjela.

Sa 19.6.2012. godine, Ugovorom o prodaji i prijenosu poslovnih udjela trgovačkog društva Luka Šibenik d.o.o. Šibenik sa Transadria d.d. Rijeka – u stečaju, Petrokemija je kupila dodatnih 6.030 udjela odnosno 50% vlasništva, što sa prethodno stečenim udjelima čini 79,72% vlasništva. Na taj način Petrokemija je stekla većinska članska prava u Luci, koja je tako postala povezano društvo, te s 30.6.2012. godine po prvi puta u svojim konsolidiranim financijskim izvještajima iskazala i trgovačko društvo Luka Šibenik d.o.o.. Petrokemija d.d. je na dan 30.6.2012. u svojoj inicijalnoj konsolidaciji iskazala efekte stjecanja po knjigovodstvenoj vrijednosti kapitala i rezervi bilance stečenog društva.

U okviru pripreme ovog Izvješća, izrađena je procjena vrijednosti društva Luka Šibenik d.o.o., kako bi se odredila vrijednost goodwill-a udjela društva Petrokemija d.d. u društvu Luka Šibenik d.o.o. Razlika između troška stjecanja i vrijednosti udjela Petrokemije d.d. u neto imovini ovisnog društva (za koju je utvrđeno da adekvatno reflektira fer vrijednost društva), predstavlja trošak umanjenja vrijednosti ulaganja i iskazana je u revidiranim godišnjim financijskim izvješćima Petrokemije d.d. za 2012. godinu na razini od 9,2 milijuna kuna.

Osnova procjene je plan razvoja društva Luka Šibenik d.o.o. od 2013. do 2015. godine. Ključna odrednica budućeg poslovanja društva Luke Šibenik d.o.o. je dodijeljena koncesija od strane Lučke uprave Šibenik, bez koje Društvo ne bi moglo obavljati svoju djelatnost. Navedena koncesija je u ovom trenutku važeća do 2029. godine. Za buduće poslovanje ključni su odnosi s većinskim vlasnikom Petrokemijom d.d., od kojeg se ostvaruje većina prihoda te zadržavanje koncesije i redovno ispunjavanje njezinih uvjeta.

U izvještajnom razdoblju društva kćeri su poslovala s minimalnom dobiti, osim Luke Šibenik d.o.o., koja je zbog manjeg obujma prometa na godišnjoj razini iskazala gubitak od 1,8 milijuna kuna. Međutim, u razdoblju u kojem je Luka Šibenik d.o.o. poslovala unutar Grupe Petrokemija (VII-XII 2012.godine), koje je predmet konsolidacije, ista je ostvarila ukupne prihode 12.400 tisuća kuna, ukupne rashode 11.197 tisuća kuna i dobit 1.203 tisuće kuna.

Poslovni rezultati društava kćeri :

(000 kuna)

Opis	Ostvareno I-XII 2012.	Ostvareno I-XII 2011.	Ind 2/3
1	2	3	4
RESTORAN PETROKEMIJA d.o.o.			
UKUPNI PRIHODI	2.111	2.161	97,7
UKUPNI RASHODI	2.098	2.155	97,4
BRUTO DOBIT /GUBITAK	13	6	216,7
PETROKEMIJA d.o.o. Novi Sad			
UKUPNI PRIHODI	169.883	78.370	216,8
UKUPNI RASHODI	168.595	77.820	216,6
BRUTO DOBIT	1.288	550	234,2

Opis	Ostvareno I-XII 2012.	Ostvareno I-XII 2011.	Ind 2/3
1	2	3	4
PETROKEMIJA d.o.o. Novo Mesto			
UKUPNI PRIHODI	649	840	77,3
UKUPNI RASHODI	646	832	77,6
BRUTO DOBIT	3	8	37,5
LUKA ŠIBENIK d.o.o. Šibenik			
UKUPNI PRIHODI	20.681	*25.703	80,9
UKUPNI RASHODI	22.452	*25.364	87,8
BRUTO DOBIT	-1.771	*339	0,0

*u 2011.g. Luka Šibenik d.o.o. nije bila član Grupe Petrokemija

KONSOLIDIRANI RAČUN DOBITI I GUBITKA
(000 kuna)

POZICIJA	Grupa Petrokemija I-XII 2012.	Grupa Petrokemija I-XII 2011.
Ukupno poslovni prihodi	3.021.959	2.948.348
Ukupno poslovni rashodi	3.186.439	2.810.416
DOBIT /GUBITAK IZ REDOVNIH AKTIVNOSTI	-164.480	137.932
Ukupno financijski prihodi	31.741	24.695
Ukupno financijski rashodi	51.925	56.078
DOBIT /GUBITAK IZ FINANCIJSKIH AKTIVNOSTI	-20.184	-31.383
UKUPNI PRIHODI	3.053.700	2.973.043
UKUPNI RASHODI	3.238.365	2.866.494
Dobit /Gubitak prije oporezivanja	-184.665	106.549
Porez na dobit	134	61
Dobit /Gubitak nakon oporezivanja	-184.799	106.488
Sveobuhvatna dobit /gubitak razdoblja:		
- Pripisana imateljima kapitala matice	-185.043	106.488
- Pripisana manjinskom interesu	244	0

KONSOLIDIRANA BILANCA
(000 kuna)

P O Z I C I J A	Grupa Petrokemija 31.12. 2012.	Grupa Petrokemija 31. 12. 2011.
Ukupno dugotrajna imovina	749.050	751.084
Ukupno kratkotrajna imovina	1.184.011	1.054.404
Plaćeni troškovi i obračunati prihodi	2.709	2.734
UKUPNA AKTIVA	1.935.770	1.808.222
Ukupno kapital	584.299	763.875
Dugoročne obveze i rezerviranja	138.428	94.197
Ukupno kratkoročne obveze	1.209.069	946.687
Obračunati troškovi i odgođeni prihodi	3.974	3.463
UKUPNA PASIVA	1.935.770	1.808.222

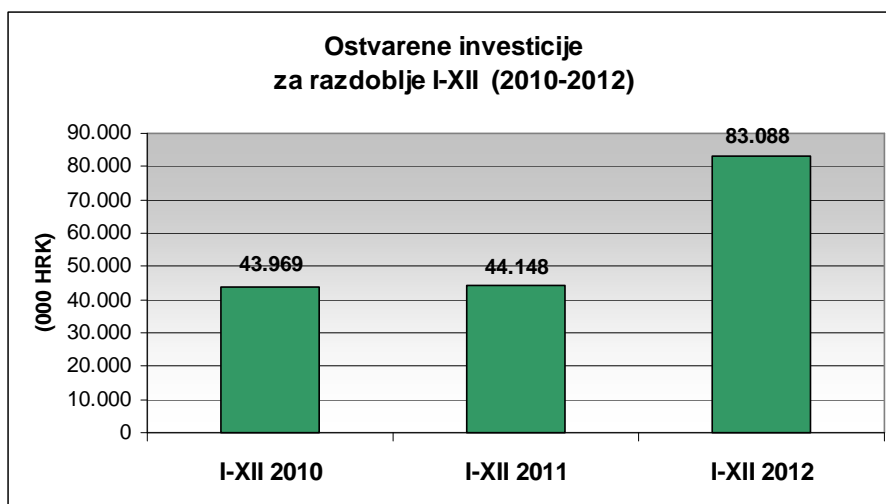
Napomene i kvantifikacije vezane uz iskazivanje pojedinih stavki kratkotrajne imovine i kratkoročnih obveza matičnog društva Petrokemija d.d. na dan 31.12.2012. godine vrijede i za financijske izvještaje na razini Grupe Petrokemija.

Planirani ključni poslovni ciljevi Petrokemije d.d. i Grupe Petrokemija za 2012. godinu, prije svega se to odnosi na dobit u poslovanju, nisu na godišnjoj razini ostvareni zbog nestabilnosti tržišta i djelovanja ključnih poslovnih rizika – visokog rasta cijene plina, manje prodaje zbog pada potražnje za gnojivima i s tim povezanog pada cijena gnojiva na svjetskom tržištu. Ključni izazov neravnoteže ulazno izlaznih cijena na domaćem, regionalnom i globalnom tržištu mineralnih gnojiva nije otklonjen niti u prvom tromjesečju 2013. godine. Lokalni, odnosno regionalni izazovi, poput dugotrajne suše i smanjenja državnih poticaja poljoprivredi, ne bi se trebali ponavljati i u tekućoj godini.

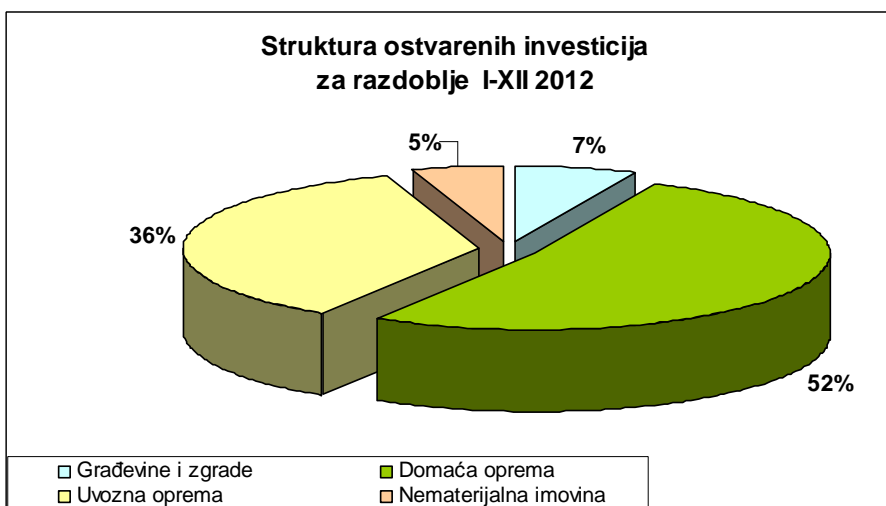
3. INVESTICIJE

Ostvarene investicije u razdoblju I-XII 2012. godine iznose 83,1 milijuna, što je 38,9 milijuna kuna ili 88,2% više od ostvarene razine u prethodnoj godini. Unatoč ograničenim izvorima financiranja u 2012. godini povećana je razina investiranja u odnosu na prethodne godine.

Tijekom četvrtog tromjesečja tekuće godine dio strateških rezervnih dijelova u vrijednosti 12,7 milijuna kuna prenijet je iz kratkotrajne u dugotrajnu imovinu na stavku investicija u tijeku. Bez ove reklasifikacije imovine, ulaganja u dugotrajnu imovinu iznosila bi 70,4 milijuna kuna.



Tehnička struktura investicija prikazana je u sljedećem grafikonu:



U 2013. godini investicijska aktivnost ovisit će o mogućnostima osiguranja izvora financiranja. U sljedećim godinama nužno je povećanje investicija u projektima zaštite okoliša, poboljšanja energetske učinkovitosti i kondicije postrojenja, ali će intenzitet investiranja biti i dalje ograničen raspoloživim izvorima financiranja.

Zbog tržišne situacije neizvjesne su procjene vremenskog horizonta eventualnog pokretanja proizvodnje na postrojenjima koja su u zastoju te razine ulaganja u njihovo osposobljavanje za učinkovitu proizvodnju. U sljedećim godinama biti će nužno donijeti strateške odluke - da li ići u moguća značajnija ulaganja u njihovu modernizaciju i ponovni start, na opciju konzerviranja ili zatvaranja i otpisa te sanacije u skladu s ekološkim zahtjevima u okruženju.

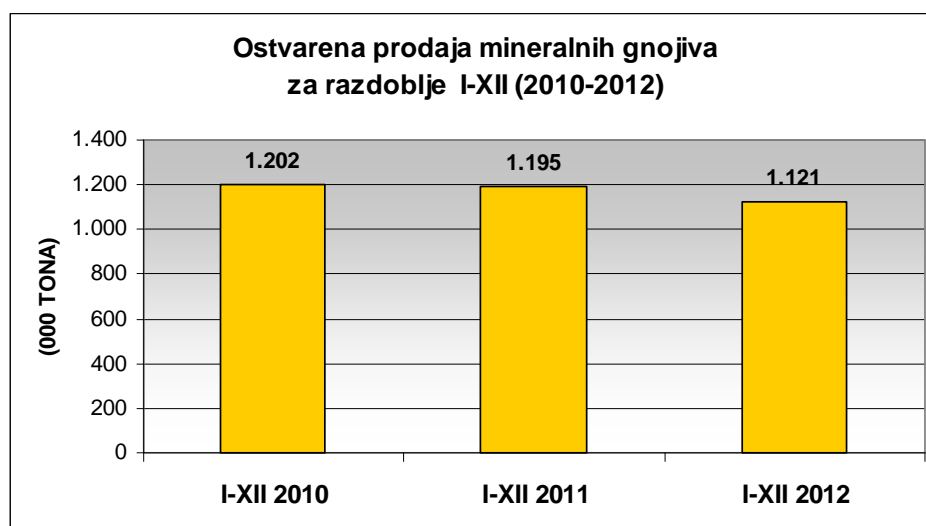
4. OSTVARENA PROIZVODNJA I PRODAJA

U razdoblju I - XII 2012. godine ostvarena je proizvodnja:

- **mineralnih gnojiva** 1.124,8 tisuća tona
- **proizvoda od glina** 14,5 tisuća tona
- **proizvoda PC TGUS** 0,9 tisuće tona

U skladu s tržišnim mogućnostima, ostvarenjem plana proizvodnje i raspoloživim zalihama ostvarena je slijedeća razina prodaje gotovih proizvoda:

- **mineralnih gnojiva** 1.120,9 tisuća tona
- **proizvoda od glina** 14,7 tisuća tona
- **proizvoda PC TGUS (+ kemikalije)** 4,8 tisuća tona



Ostvarena ukupna prodaja gnojiva manja je 6,2% od prethodne godine, uz određene promjene u strukturi asortimana. Manja je prodaja Uree i NPK gnojiva, a povećana je prodaja gnojiva KAN. Zbog nepovoljnog utjecaja vremenskih prilika u prvom tromjesečju otprema je bila otežana, što se odrazilo na količinsko ostvarenje planirane prodaje. Iz istog razloga produžen je zastoj nakon remonta i kasnije su startana postrojenja. U trećem tromjesečju prodaja na domaćem tržištu i u regiji je bila niža zbog posljedica dugotrajne suše i krize u poljoprivrednom sektoru. Promjene u sustavu poticaja nisu pozitivno utjecale na prodaju gnojiva domaćoj poljoprivredi. Kod proizvoda koji nemaju značajnijeg utjecaja na ukupan rezultat poslovanja Petrokemije d.d. - prodaja glinarskih proizvoda smanjena je za 37,2% i tekućih gnojiva i kemikalija za 14,4%. Prodaje čađe nije bilo, jer je postrojenje za proizvodnju čađa u zastoju zbog tržišno-tehnoloških razloga.

5. SHEMA ORGANIZACIJE I KADROVSKI POTENCIJAL

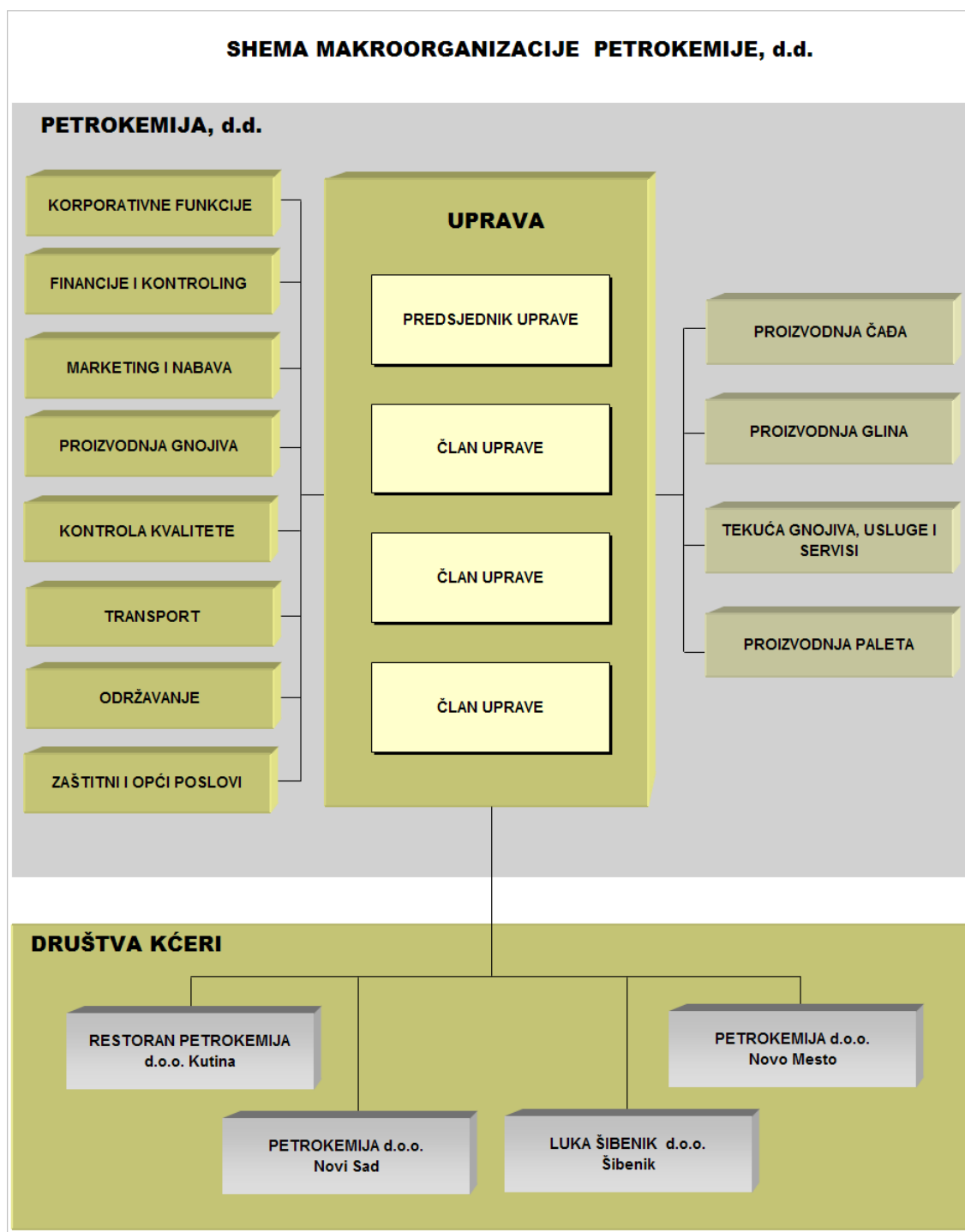
Petrokemija d.d. primjenjivala je u 2012. godini istu shemu organizacije kao i u prethodnim godinama i u tom segmentu poslovanja nije bilo značajnijih promjena sve do kraja polugodišta. Krajem drugog tromjesečja Petrokemija d.d. je kupila 6.030 poslovnih udjela trgovačkog društva

“Luka Šibenik” d.o.o. u vrijednosti 24.253.051 kuna, čime je Petrokemija d.d. postala vlasnik ukupno 79,72% udjela u ovom trgovačkom društvu.

Luka Šibenik je od strateškog interesa za poslovanje Petrokemije d.d. jer se većina sirovina iz prekomorskih zemalja doprema, a značajan dio izvoza gotovih proizvoda otprema putem morske luke u Šibeniku.

Grupu Petrokemija na 31.XII 2012.g. predstavljaju matično društvo Petrokemija d.d. Kutina i društva kćeri:

- Restoran Petrokemija d.o.o. Kutina,
- Petrokemija d.o.o. Novi Sad i
- Petrokemija d.o.o. Novo Mesto,
- Luka Šibenik d.o.o. Šibenik.

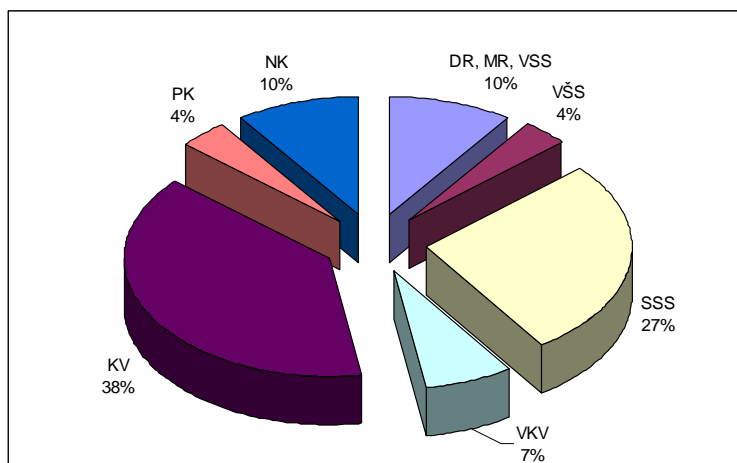


Na 31.12.2012. godine Petrokemija d.d. imala je 2.294 radnika, a društva kćeri, članice Grupe Petrokemija, imale su ukupno 187 radnika, što daje ukupan broj od 2.481 zaposlenih. Visoka kvalifikacijska struktura odgovara složenosti proizvodnih i ostalih sustava koje Društvo koristi. Tijekom 2012.g. broj zaposlenih u Petrokemiji d.d. smanjen je za sedam radnika. Radnici s dijela postrojenja koja su u privremenom zastoju raspoređeni su na poslove u drugim poslovnim cjelinama.

Zbog kontinuiranog smanjivanja količina proizvodnje i prodaje u segmentu proizvoda na bazi bentonitnih glina, Uprava Petrokemije odlučila je radi učinkovitijeg upravljanja u 2013. godini objediniti dosadašnje profitne centre Proizvodnje glina i Tekuća gnojiva, usluge i servisu u jednu organizacijsku cjelinu.

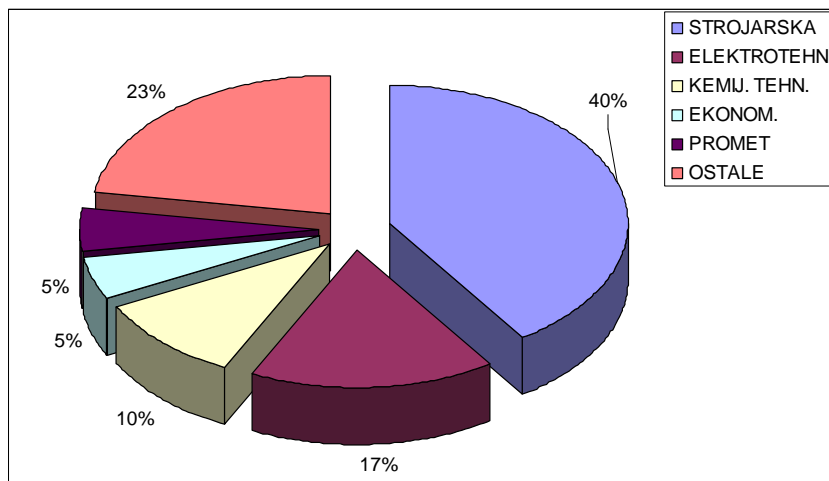
- Na Glavnoj skupštini Društva 17. svibnja 2012. godine izabrano je četvero novih članova Nadzornog odbora – Ivan Majstrović, Sonja Ivoš, Ivan Nekvapil i Krešimir Huljev. Na sjednici Nadzornog odbora od 27. srpnja izabrani su novi predsjednik Nadzornog odbora Goran Kralj i zamjenik predsjednika Ivan Majstrović. U ostaloj upravljačkoj strukturi Društva tijekom 2012. godine nije bilo značajnih promjena, međutim u vrijeme izrade ovog Izvješća, Vlada Republike Hrvatske donijela je 10. siječnja 2013. godine Odluku kojom Nadzornom odboru društva Petrokemija d.d. predlaže, uz dobiveno pozitivno mišljenje Državnog ureda za upravljanje državnom imovinom, opoziv dosadašnjih članova Uprave Tomislava Seletkovića, Antonije Perošević-Galović i Nenada Marinovića te imenovanje Žarka Rijetkovića, Krešimira Kvaternika i Karla Došena novim članovima Uprave navedenog Društva.
- Nadzorni odbor Petrokemije d.d. na sjednici od 4. veljače 2013. godine donio je odluku kojom se utvrđuje da dana 14. veljače 2013. prestaje mandat članovima Uprave tvrtke, i to Tomislavu Seletkoviću, Antoniji Perošević – Galović i Nenadu Marinoviću. Nadzorni odbor je imenovao tri nova člana Uprave Petrokemije d.d., a to su Karlo Došen, dipl. oec. iz Zagreba, Krešimir Kvaternik, MBA iz Zagreba i Žarko Rijetković, dipl. ing. iz Novske. Mandat imenovanim članovima Uprave počinje teći dana 15. veljače 2013. i traje do 14. veljače 2017. godine.

ZAPOSLENI PO STVARNIM KVALIFIKACIJAMA:



Struktura zaposlenih po strukama ukazuje na činjenicu da Petrokemija u svom poslovanju ima organizirano održavanje proizvodnih i pratećih postrojenja, kao i druge prateće službe kao što je transport, koji mora udovoljiti zahtjevima dopreme sirovina i otpreme gotovih proizvoda u količinama koje se kreću do 2,0 milijuna tona godišnje (doprema sirovina i otprema gotovih proizvoda).

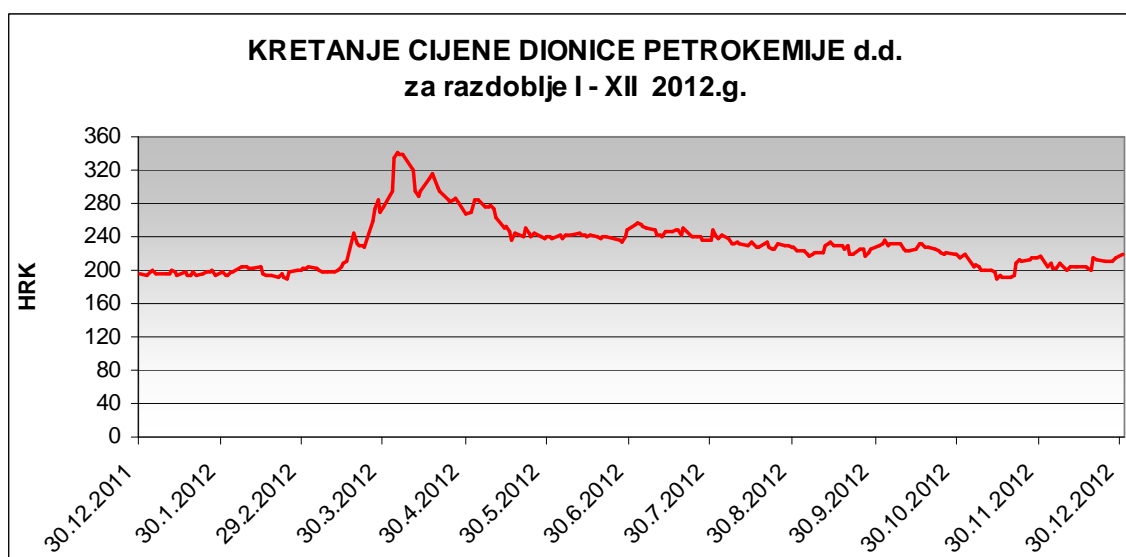
ZAPOSLENI PO STRUKAMA:



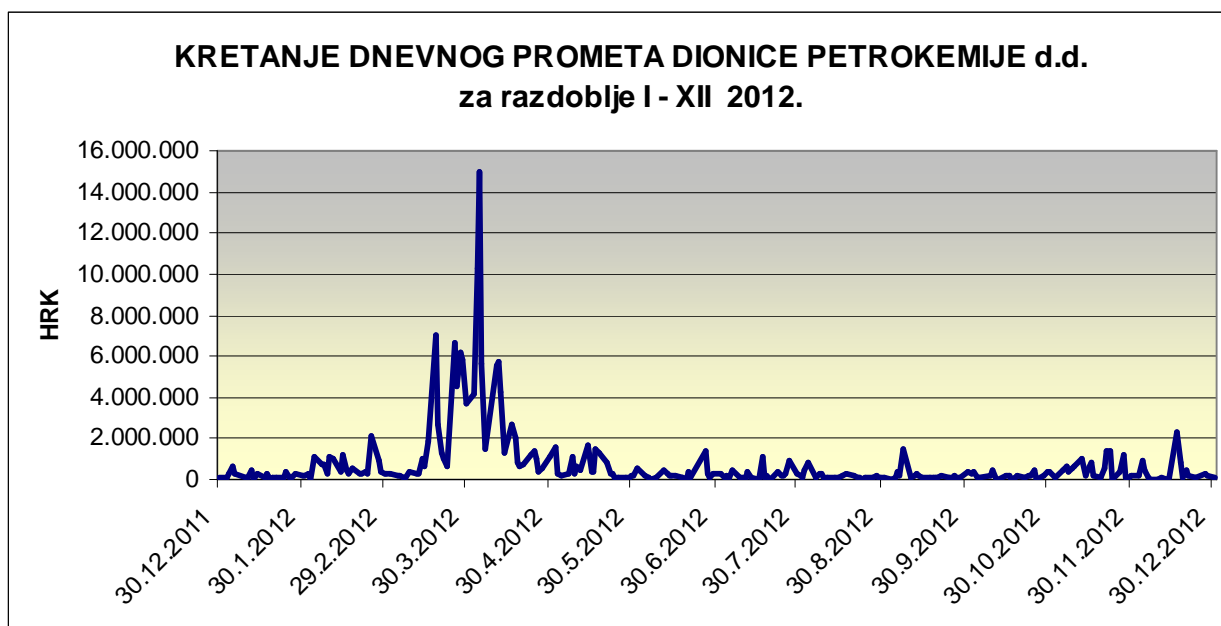
6. TRGOVANJE I KRETANJE CIJENE DIONICE PETROKEMIJE d.d.

Dionica Petrokemije d.d. kotira na Službenom tržištu Zagrebačke burze. Nominalna vrijednost dionice je 270,00 kuna.

Na kraju prosinca 2011. godine vrijednost dionice iznosila je 193,31 kuna, dok je 31. prosinca 2012.g. imala prosječnu cijenu 214,45 kuna (rast 11%). Promet dionicama tijekom 2012.g. iznosio je na Zagrebačkoj burzi 179,6 milijuna kuna (tijekom 2011.g. 93,6 milijuna kuna), uz oscilacije u cijeni nastale uglavnom pod utjecajem globalnih financijskih kretanja, specifičnosti hrvatskog tržišta kapitala, ostvarenih financijskih rezultata Petrokemije d.d. i medijskih najava potencijalne privatizacije.



Izvor: Zagrebačka burza



Izvor: Zagrebačka burza

7. ZAŠTITA OKOLIŠA ZA I- XII 2012.g.

Petrokemija d.d. sa svojim osnovnim djelatnostima proizvodnje mineralnih gnojiva, čađa i proizvoda na bazi bentonitnih glina ima značajan utjecaj na okoliš. Sustav upravljanja okolišem Petrokemije d.d. usklađen je i certificiran prema normi ISO 14001:2004. Sveukupni je cilj Petrokemije d.d. poboljšavati uspješnost sustava upravljanja okolišem za postizanje učinkovitije zaštite okoliša i sprječavanja onečišćavanja okoliša.

Glavni aspekti okoliša su emisije onečišćujućih tvari u zrak i vode i postupanje s otpadom. Detaljna izvješća o zaštiti okoliša i utjecajima proizvodnih aktivnosti Petrokemije d.d. na okoliš izrađuju se sukladno propisima na godišnjoj razini. Slijedi sumarni prikaz ostvarenih pokazatelja upravljanja okolišem za razdoblje 1. do 12. mjesec 2012.g. po glavnim aspektima okoliša.

1. Emisije onečišćujućih tvari u zrak i kvaliteta zraka na području Kutine

U ukupnoj emisiji u zrak iz Petrokemije d.d., prema podacima iz 2011.g., a kao i ranijih godina, najzastupljeniji su staklenički plinovi, ugljikov dioksid i didušikov oksid (CO_2 i N_2O), s ukupnim učešćem od oko 99 %. Što se tiče emisije ostalih karakterističnih onečišćenja (amonijak – NH_3 , sumporov dioksid – SO_2 , dušikov dioksid – NO_2 , plinoviti fluoridi – HF, prašina), tj. bez emisije stakleničkih plinova i ugljikova monoksida (CO), u ukupnoj emisiji tih onečišćenja iz tehnoloških procesa Petrokemije d.d. najzastupljeniji su bili amonijak i dušikovi oksidi s udjelom od 60,36 % i 27,49 %.

Mjerenje emisija provodilo se pojedinačnim odnosno povremenim mjerenjima tijekom kalendarske godine izuzev emisija iz postrojenja: Energana i Amonijak koje su sukladno propisima praćene kontinuiranim automatskim mjerenjima. Praćenje kvalitete zraka na području Kutine provodi se kontinuirano automatskim i poluautomatskim metodama.

U razdoblju od 1. do 12. mjeseca 2012.g. temeljem rezultata praćenja kvalitete zraka na šest mjernih postaja lokalne mreže za sedam onečišćujućih tvari (NH₃, SO₂, NO₂, H₂S, HF, dim i taložna tvar) utvrđena su prekoračenja granične 24-satne koncentracije i to za:

a) amonijak: u 3 slučaja na mjernoj postaji K6 (Husain), 6 slučajeva na mjernoj postaji K2 (Vatrogasni dom) te 9 slučajeva na mjernoj postaji K3 (Meteorološki krug).

Za sve onečišćujuće tvari na svim mjernim postajama kvaliteta zraka bila je 1.kategorije (čist ili neznatno onečišćen zrak) izuzev za amonijak na mjernoj postaji K3 (Meteorološki krug) gdje je temeljem broja prekoračenja graničnih vrijednosti utvrđena 2. kategorije kvalitete zraka (onečišćen zrak).

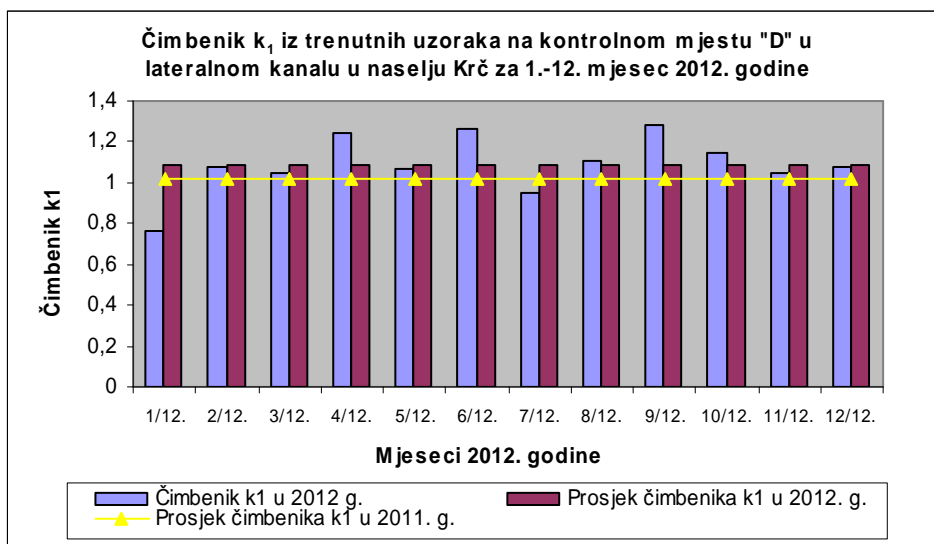
U istom razdoblju je temeljem neslužbenih rezultata mjerenja Državne mjerne postaje *Kutina-1* utvrđena 1. kategorija kakvoće zraka za amonijak-NH₃, dušikov dioksid-NO₂, sumporov dioksid-SO₂, ugljikov monoksid-CO i čestice PM₁₀.

Za sumporovodik-H₂S je utvrđena 2. kategorija kvalitete zraka (tj. onečišćen zrak) temeljem satnih koncentracija izmjerenih na Državnoj mjernoj postaji u svibnju, lipnju, srpnju i prosincu što se ne može dovesti u vezu s proizvodnom aktivnosti Petrokemije d.d. Podaci mjerenja koncentracija onečišćujućih tvari na Državnoj mjernoj postaji *Kutina -1* u 2012.g. su nepotpuni.

2. Upravljanje vodama

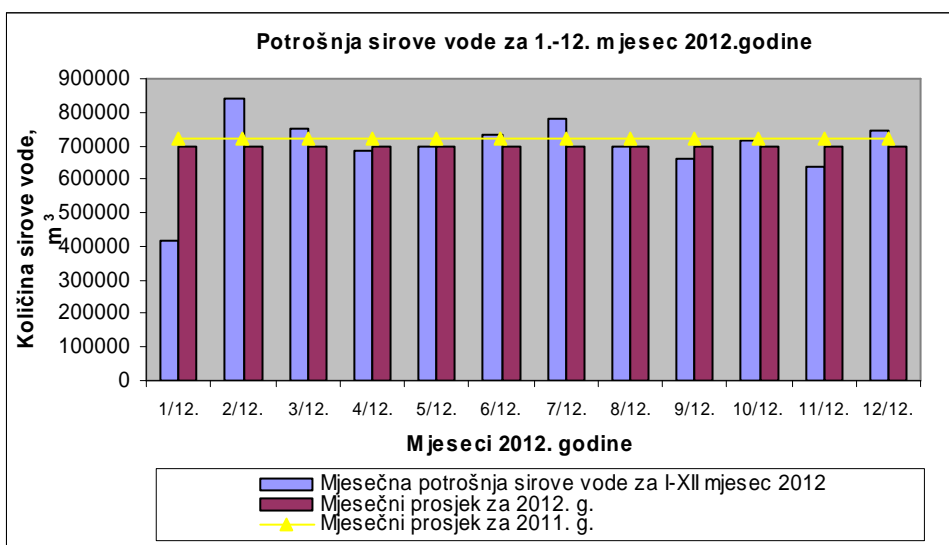
Prosječna vrijednost čimbenika k₁ za razdoblje od 1. do 12. mjesec 2012.g. blago je povećana u odnosu na ostvareni prosjek u 2011.g. (Slika 1.).

Slika 1.



U razdoblju od 1.-12.mjesec 2012.g. ostvareno je smanjenje potrošnje sirove vode (Slika 2.).

Slika 2.



3. Upravljanje otpadom

Nastali proizvodni otpad (npr. kalcijev fluorid), odlagan je na odlagalište *fosfogipsa* sukladno važećoj Dozvoli, a ostale vrste otpada predavane su ovlaštenim sakupljačima i obrađivačima.

8. GLAVNA OBILJEŽJA POSLOVANJA U SLIJEDEĆEM RAZDOBLJU

Sadašnja tržišna situacija – odnos cijena svih najvažnijih sirovina i cijena mineralnih gnojiva na domaćem i svjetskom tržištu ukazuju na oprez u predviđanju poslovnih rezultata u 2013. i slijedećim godinama.

Na domaćem tržištu u 2011. godini ostvareni su određeni pozitivni pomaci, koji se mogu tumačiti i kao znak trajnog oporavka tržišta, unatoč dugotrajnoj suši u zadnje dvije godine, koja je poprimila razmjere elementarne nepogode. U 2012. godini dio iskazanog gubitka može se tumačiti i kao učinak vremenskog pomaka u rastu ulaznih i izlaznih cijena (formula za cijenu plina) i rasta tečaja USD. Stvarno otvaranje i liberalizacija tržišta plina u Republici Hrvatskoj otvaraju optimizam u pogledu projekcije nabavnih cijena plina od 2013. godine nadalje. Fiksni troškovi su uglavnom pod kontrolom uprave Društva, prije svega zaposlenost i plaće, troškovi održavanja i režijski troškovi. Tekuća likvidnost održava se uz potporu poslovnih banaka, HBOR-a te izdavanjem komercijalnih zapisa, a u slučaju nastavka iskazivanja gubitaka realno je očekivati rast troškova financiranja.

Tehničko – tehnološka kondicija postrojenja ocjenjuje se zadovoljavajućom, dio postrojenja povremeno radi smanjenim kapacitetom zbog bilanciranja zaliha, a odluka o dinamici proizvodnje u slijedećem razdoblju ovisit će o tržišnim kretanjima. Naglasak u prodaji biti će i dalje na domaćem i tržištima susjednih zemalja, na kojima je Petrokemija tradicionalno nazočna, ali će se nastaviti i značajna prodajna aktivnost na svjetskom tržištu. Dugoročnu procjenu poslovanja u slijedećim godinama otežava kolebanje u globalnim tokovima i nestabilni odnosi cijena energenata, mineralnih gnojiva i hrane na svjetskom tržištu. Ključni činitelj uspješnosti je međuodnos nabavne cijene plina i prodajnih cijena dušičnih gnojiva. Pokretanje snažnijeg investicijskog ciklusa i modernizacija nameću se kao nužnost trajnog konsolidiranja poslovanja Društva.

9. ZNAČAJNIJI FINANCIJSKI RIZICI U 2013.G.

Ukupno sagledavanje poslovne pozicije Petrokemije d.d. u 2013. godini karakteriziraju brojni parametri, čije učinke je vrlo teško ocijeniti, a prema sadašnjoj tržišnoj situaciji posebnu pozornost u preostalom dijelu godine zaslužuju slijedeći rizici:

- Petrokemija d.d. ima visoku ovisnost rezultata o kretanju cijena mineralnih gnojiva i sirovina za njihovu proizvodnju na svjetskom tržištu, tečaju kune prema USD i EUR-u i njihovom međuodnosu.
- Ugovor za snabdijevanje plinom s INA Industrijom nafte d.d. Zagreb, odnosno njihovom tvrtkom Prirodni plin d.o.o. zaključen je na razini 2012. i 2013. godine. Formula za tromjesečno određivanje cijene plina vezana je uz kretanje cijena naftnih derivata na svjetskom tržištu, dok se mjesečna cijena u kunama izračunava vezano uz tečaj USD. To predstavlja značajnu izloženost promjeni tečaja kune i energenata na svjetskom tržištu. Cijene lož ulja koje ulaze u formulu ostvarile su u 2012.g. značajan rast. U vrijeme izrade ovog Izvješća vode se pregovori o potencijalno mogućim povoljnijim uvjetima isporuke plina u 2013. godini, uz uvjet ugovaranja dijela količina za 2014. godinu.
- Rast cijene prirodnog plina, promatran kumulativno u 2011 i 2012. godini ima obilježje hiperinflacije, mjereno u odnosu na ostale činitelje poslovnog rezultata čije oscilacije cijena se kreću u umjerenim granicama.
- Prodajne cijena gnojiva na svjetskom tržištu i dalje su pod utjecajem cikličnih i sezonskih promjena.
- Oscilacije cijena sirovina na svjetskom tržištu, koje su i do sada bile prisutne, imat će utjecaj na razinu materijalnih troškova u slijedećem razdoblju.
- Visoki troškovi obrtnog kapitala - zbog nedostatka vlastitog obrtnog kapitala, troškovi financiranja biti će nazočni i u slijedećem razdoblju.
- U iskazivanju stanja ustupljenih potraživanja od triju najvećih domaćih kupaca i potencijalnih obveza prema faktoring društvima (tzv. nepravi ili regresni faktoring), Petrokemija d.d. je na dan 31.12.2012. godine iskazala ove obveze i potraživanja na bilančnim pozicijama u iznosu 224,2 milijuna kuna. Usporedivi iznos na dan 31.12.2011. godine 165,4 milijuna kuna nije bio uključen u Bilancu Društva, ali je tijekom 2012. godine u potpunosti naplaćen, kao i u ranijim godinama.
- Dio kratkoročnih obveza transformiran je u dugoročne obveze (kredit i rezerviranja). U slijedećem razdoblju nastojat će se osigurati dodatni dugoročni izvori za financiranje stalnih obrtnih sredstava i prijeko potrebnih investicija.
- Najznačajniji pojedinačni rizik je rast cijene plina na europskom i lokalnom tržištu.

10. OSTALE ZNAČAJNE INFORMACIJE

U skladu s Kodeksom korporativnog upravljanja Zagrebačke burze, odnosno obvezom javne objave Godišnjeg upitnika za 2012. godinu, Petrokemija d.d. objavljuje slijedeće informacije:

10.1. POSLOVNI ODNOS PETROKEMIJE D.D. I ČLANA NADZORNOG ODBORA

U 2012. godini realiziran je Ugovor br 140/12 o isporuci opreme i usluga za modernizaciju postojećih mjerenja vibracije na pogonu Dušična kiselina 2, zaključen 15.3.2012.g između Petrokemije d.d. i Turbomehanike d.o.o. Slavonska 1a Kutina, zastupane po direktoru Ivanu Majstroviću, članu Nadzornog odbora Petrokemije d.d. od 17.5.2012.g. Ukupna vrijednost navedenog posla bila je 520.189,78 kuna. Ugovor je sklopljen prije izbora Ivana Majstrovića u Nadzorni odbor Petrokemije d.d.

10.2. USLUGE NEZAVISNIH VANJSKIH REVIZORA U 2012. GODINI

Revizijske usluge zakonske revizije konsolidiranih i nekonsolidiranih financijskih izvještaja Petrokemije d.d. za godinu koja završava 31. prosinca 2012. godine obavlja društvo KPMG Croatia d.o.o. za reviziju, Eurotower, 17. kat, Ivana Lučića 2a, 10 000 Zagreb.

Uslugu procjene vrijednosti društva Luka Šibenik d.o.o., utvrđivanje goodwilla na datum stjecanja i test umanjenja na 31. prosinca 2012. godine obavlja društvo BDO Croatia d.o.o., Trg J. F. Kennedy 6b, 10 000 Zagreb.

11. IZJAVA O PRIMJENI KODEKSA KORPORATIVNOG UPRAVLJANJA

Sukladno odredbama članaka 250a, 250b i 272p Zakona o trgovačkim društvima (NN 152/11, NN 111/12), Uprava Petrokemije d.d., društva dionicama kojeg se trguje na uređenom tržištu vrijednosnih papira, daje Izjavu o primjeni Kodeksa korporativnog upravljanja Zagrebačke burze u 2012. godini. Uprava i Nadzorni odbor Petrokemije d.d. ispunili su Godišnji upitnik o primjeni Kodeksa korporativnog upravljanja Zagrebačke burze za 2012. godinu i objavili ga na internet stranicama Zagrebačke burze, HANFA-e i Petrokemije d.d., čime je ispunjena obveza iz članka 272.p ovoga Zakona.

12. IZJAVA POSLOVODSTVA O ODGOVORNOSTI

Na temelju članaka 407. do 410. Zakona o tržištu kapitala (NN 88/08, 146/08, 74/09) Uprava Petrokemije d.d., Kutina, A. Vukovar 4, daje

Izjavu posloводства o odgovornosti

Financijski izvještaji sastavljeni su u skladu s Međunarodnim standardima financijskog izvještavanja (MSFI). Financijski izvještaji su također u skladu s hrvatskim Zakonom o računovodstvu važećim na dan izdavanja ovih financijskih izvještaja.

Financijski izvještaji za razdoblje 1.1.2012. godine do 31.12.2012.g. daju istinit i vjeran prikaz financijskih pozicija Društva i rezultata njegova poslovanja i novčanih tokova, u skladu s primjenjivim računovodstvenim standardima.

Ovo izvješće može sadržavati određene izjave koje se odnose na budućnost poslovanja Petrokemije d.d. i Grupe Petrokemija, a koje se mogu prepoznati po uporabi izraza koji označavaju budućnost kao što su „će biti“, „planirano“, „očekivanja“, „predviđanja“ i slično, odnosno po izjavama o strategiji, planovima ili namjerama.

Navedene izjave odraz su trenutnih stavova Petrokemije d.d. o budućim događajima i podložne su određenim rizicima, nesigurnostima i pretpostavkama. Mnogi čimbenici mogu uzrokovati da stvarni rezultati, učinci ili postignuća Petrokemije d.d. ili Grupe Petrokemija budu znatno drugačiji od rezultata, učinaka ili postignuća koji su izraženi ili se naslućuju iz takvih izjava koje se odnose na budućnost.

Predsjednik Uprave Petrokemije d.d.
Josip Jaguš, dipl.ing.



Član Uprave Petrokemije d.d.
Karlo Došen, MBA

Član Uprave Petrokemije d.d.
Krešimir Kvaternik, MBA

Član Uprave Petrokemije d.d.
Žarko Rijetković, dipl.ing.

Privitak: Godišnji financijski izvještaj poduzetnika - GFI-POD Petrokemija d.d.
Godišnji financijski izvještaj poduzetnika - GFI-POD Grupa Petrokemija

Prilog 1.

Razdoblje izvještavanja:

01.01.2012.

do

31.12.2012.

Godišnji financijski izvještaj poduzetnika GFI-POD

Matični broj (MB): 03674223

Matični broj subjekta (MBS): 080004355

Osobni identifikacijski broj (OIB): 24503685008

Tvrtka izdavatelj: PETROKEMIJA d.d.

Poštanski broj i mjesto: 44320

KUTINA

Ulica i kućni broj: Aleja Vukovar 4

Adresa e-pošte: fin@petrokemija.hr

Internet adresa: www.petrokemija.hr

Šifra i naziv općine/grada: 220 KUTINA

Šifra i naziv županije: 3 SISAČKO-MOSLAVAČKA

Broj zaposlenih: 2.294
(krajem godine)

Konsolidirani izvještaj: NE

Šifra NKD-a: 20.15

Tvrtke subjekata konsolidacije (prema MSFI):

Sjedište:

MB:

Knjigovodstveni servis:

Osoba za kontakt: MARIĆ MARINA

(unosi se samo prezime i ime osobe za kontakt)

Telefon: 044 647 829

Telefaks: 044 682 819

Adresa e-pošte: marina.maric@petrokemija.hr

Prezime i ime: JAGUŠT JOSIP, DOŠEN KARLO

(osoba ovlaštena za zastupanje)

Dokumentacija za objavu:

1. Revidirani godišnji financijski izvještaji s revizorskim izvješćem
2. Izvještaj posloводства
3. Izjava osoba odgovornih za sastavljanje godišnjeg izvještaja,
4. Odluka nadležnog tijela (prijedlog) o utvrđivanju godišnjih financijskih izvještaja
5. Odluka o prijedlogu raspodjele dobiti ili pokriću gubitka

M.P. PETROKEMIJA, d. d.
KUTINA, Aleja Vukovar 4 6

(potpis osobe ovlaštene za zastupanje)

BILANCA
stanje na dan 31.12.2012.

Obveznik: PETROKEMIJA d.d.			
Naziv pozicije	AOP oznaka	Prethodna godina (neto) *prepravljeno	Tekuća godina (neto)
1	2	3	4
A) POTRAŽIVANJA ZA UPISANI A NEUPLAĆENI KAPITAL	001		
B) DUGOTRAJNA IMOVINA (003+010+020+029+033)	002	756.801.784	767.586.092
I. NEMATERIJALNA IMOVINA (004 do 009)	003	7.666.622	8.148.486
1. Izdaci za razvoj	004		
2. Koncesije, patenti, licencije, robne i uslužne marke, softver i ostala prava	005	5.691.975	4.540.413
3. Goodwill	006		
4. Predumovi za nabavu nematerijalne imovine	007		
5. Nematerijalna imovina u pripremi	008	1.974.647	3.608.073
6. Ostala nematerijalna imovina	009		
II. MATERIJALNA IMOVINA (011 do 019)	010	737.831.972	733.063.299
1. Zemljište	011	49.411.756	49.482.151
2. Građevinski objekti	012	303.807.515	289.770.183
3. Postrojenja i oprema	013	354.706.148	321.195.288
4. Alati, pogonski inventar i transportna imovina	014	12.502.844	13.342.741
5. Biološka imovina	015		
6. Predumovi za materijalnu imovinu	016	3.081.885	3.020.898
7. Materijalna imovina u pripremi	017	13.828.059	55.752.053
8. Ostala materijalna imovina	018	493.765	499.985
9. Ulaganje u nekretnine	019		
III. DUGOTRAJNA FINANCIJSKA IMOVINA (021 do 028)	020	11.303.190	26.374.307
1. Udjeli (dionice) kod povezanih poduzetnika	021	7.770.691	26.366.770
2. Dani zajmovi povezanim poduzetnicima	022		
3. Sudjelujući interesi (udjeli)	023	7.537	7.537
4. Zajmovi dani poduzetnicima u kojima postoje sudjelujući interesi	024		
5. Ulaganja u vrijednosne papire	025		
6. Dani zajmovi, depoziti i slično	026		
7. Ostala dugotrajna financijska imovina	027		
8. Ulaganja koja se obračunavaju metodom udjela	028	3.524.962	
IV. POTRAŽIVANJA (030 do 032)	029	0	0
1. Potraživanja od povezanih poduzetnika	030		
2. Potraživanja po osnovi prodaje na kredit	031		
3. Ostala potraživanja	032		
V. ODGOĐENA POREZNA IMOVINA	033		
C) KRATKOTRAJNA IMOVINA (035+043+050+058)	034	1.052.688.491	1.162.341.450
I. ZALIHE (036 do 042)	035	653.760.359	658.809.848
1. Sirovine i materijal	036	307.535.935	247.917.930
2. Proizvodnja u tijeku	037	41.135.157	70.216.160
3. Gotovi proizvodi	038	300.391.370	333.852.838
4. Trgovačka roba	039	4.261.657	4.869.080
5. Predumovi za zalihe	040	436.240	1.953.840
6. Dugotrajna imovina namijenjena prodaji	041		
7. Biološka imovina	042		
II. POTRAŽIVANJA (044 do 049)	043	360.602.266	448.263.232
1. Potraživanja od povezanih poduzetnika	044	4.617.071	11.599.180
2. Potraživanja od kupaca	045	147.436.701	139.577.954
3. Potraživanja od sudjelujućih poduzetnika	046		
4. Potraživanja od zaposlenika i članova poduzetnika	047	21.316	56.426
5. Potraživanja od države i drugih institucija	048	39.789.121	72.435.277
6. Ostala potraživanja	049	168.738.057	224.594.395
III. KRATKOTRAJNA FINANCIJSKA IMOVINA (051 do 057)	050	30.970.458	42.025.369
1. Udjeli (dionice) kod povezanih poduzetnika	051		
2. Dani zajmovi povezanim poduzetnicima	052		
3. Sudjelujući interesi (udjeli)	053	10.759.225	11.552.010
4. Zajmovi dani poduzetnicima u kojima postoje sudjelujući interesi	054		
5. Ulaganja u vrijednosne papire	055	5.150.393	5.545.769
6. Dani zajmovi, depoziti i slično	056	15.060.840	24.927.590
7. Ostala financijska imovina	057		
IV. NOVAC U BANC I BLAGAJNI	058	7.355.408	13.243.001
D) PLAĆENI TROŠKOVI BUDUĆEG RAZDOBLJA I OBRAČUNATI PRIHODI	059	2.733.794	2.664.743
E) UKUPNO AKTIVA (001+002+034+059)	060	1.812.224.069	1.932.592.285
F) IZVANBILANČNI ZAPISI	061	186.462.200	297.691.767

PASIVA			
A) KAPITAL I REZERVE (063+064+065+071+072+075+078)	062	765.109.515	577.937.645
I. TEMELJNI (UPISANI) KAPITAL	063	902.101.590	902.101.590
II. KAPITALNE REZERVE	064		
III. REZERVE IZ DOBITI (066+067-068+069+070)	065	0	0
1. Zakonske rezerve	066		
2. Rezerve za vlastite dionice	067		
3. Vlastite dionice i udjeli (odbitna stavka)	068		
4. Statutarne rezerve	069		
5. Ostale rezerve	070		
IV. REVALORIZACIJSKE REZERVE	071		
V. ZADRŽANA DOBIT ILI PRENESENI GUBITAK (073-074)	072	-244.817.257	-136.992.075
1. Zadržana dobit	073		
2. Preneseni gubitak	074	244.817.257	136.992.075
VI. DOBIT ILI GUBITAK POSLOVNE GODINE (076-077)	075	107.825.182	-187.171.870
1. Dobit poslovne godine	076	107.825.182	
2. Gubitak poslovne godine	077		187.171.870
VII. MANJINSKI INTERES	078		
B) REZERVIRANJA (080 do 082)	079	14.197.080	15.076.437
1. Rezerviranja za mirovine, otpremnine i slične obveze	080	12.112.252	13.126.437
2. Rezerviranja za porezne obveze	081		
3. Druga rezerviranja	082	2.084.828	1.950.000
C) DUGOROČNE OBVEZE (084 do 092)	083	80.000.000	123.333.333
1. Obveze prema povezanim poduzetnicima	084		
2. Obveze za zajmove, depozite i slično	085		
3. Obveze prema bankama i drugim financijskim institucijama	086	80.000.000	123.333.333
4. Obveze za predujmove	087		
5. Obveze prema dobavljačima	088		
6. Obveze po vrijednosnim papirima	089		
7. Obveze prema poduzetnicima u kojima postoje sudjelujući interesi	090		
8. Ostale dugoročne obveze	091		
9. Odgođena porezna obveza	092		
D) KRATKOROČNE OBVEZE (094 do 105)	093	949.454.204	1.212.271.490
1. Obveze prema povezanim poduzetnicima	094	3.492.737	6.730.060
2. Obveze za zajmove, depozite i slično	095	12.000.000	4.500.000
3. Obveze prema bankama i drugim financijskim institucijama	096	295.722.222	323.166.667
4. Obveze za predujmove	097	25.990.680	61.021.489
5. Obveze prema dobavljačima	098	331.324.720	484.375.423
6. Obveze po vrijednosnim papirima	099	81.176.464	82.000.000
7. Obveze prema poduzetnicima u kojima postoje sudjelujući interesi	100		
8. Obveze prema zaposlenicima	101	13.613.928	13.427.611
9. Obveze za poreze, doprinose i slična davanja	102	9.972.760	11.599.920
10. Obveze s osnove udjela u rezultatu	103		
11. Obveze po osnovi dugotrajne imovine namijenjene prodaji	104		
12. Ostale kratkoročne obveze	105	176.160.693	225.450.320
E) ODGOĐENO PLAĆANJE TROŠKOVA I PRIHOD BUDUĆEGA RAZDOBLJA	106	3.463.270	3.973.380
F) UKUPNO – PASIVA (062+079+083+093+106)	107	1.812.224.069	1.932.592.285
G) IZVANBILANČNI ZAPISI	108	186.462.200	297.691.767
DODATAK BILANCI (popunjavanje poduzetnik koji sastavlja konsolidirani godišnji financijski izvještaj)			
A) KAPITAL I REZERVE			
1. Pripisano imateljima kapitala matice	109		
2. Pripisano manjinskom interesu	110		

Napomena 1.: Dodatak bilanci popunjavaju poduzetnici koji sastavljaju konsolidirane godišnje financijske izvještaje.

RAČUN DOBITI I GUBITKA
u razdoblju 01.01.2012. do 31.12.2012.

Obveznik: PETROKEMIJA d.d.			
Naziv pozicije	AOP oznaka	Prethodna godina	Tekuća godina
1	2	3	4
I. POSLOVNI PRIHODI (112+113)	111	2.945.052.975	3.004.900.793
1. Prihodi od prodaje	112	2.895.874.255	2.939.114.596
2. Ostali poslovni prihodi	113	49.178.720	65.786.197
II. POSLOVNI RASHODI (115+116+120+124+125+126+129+130)	114	2.805.899.334	3.157.005.042
1. Promjene vrijednosti zaliha proizvodnje u tijeku i gotovih proizvoda	115	-99.921.361	-66.873.283
2. Materijalni troškovi (117 do 119)	116	2.483.206.663	2.796.469.331
a) Troškovi sirovina i materijala	117	2.358.138.963	2.661.856.709
b) Troškovi prodane robe	118	7.814.172	33.004.473
c) Ostali vanjski troškovi	119	117.253.528	101.608.149
3. Troškovi osoblja (121 do 123)	120	232.886.938	234.819.344
a) Neto plaće i nadnice	121	145.820.680	148.331.714
b) Troškovi poreza i doprinosa iz plaća	122	52.831.890	54.294.272
c) Doprinosi na plaće	123	34.234.368	32.193.358
4. Amortizacija	124	94.062.762	98.782.028
5. Ostali troškovi	125	86.197.728	78.363.642
6. Vrijednosno usklađivanje (127+128)	126	4.969.385	8.610.915
a) dugotrajne imovine (osim financijske imovine)	127	108.297	11.810
b) kratkotrajne imovine (osim financijske imovine)	128	4.861.088	8.599.105
7. Rezerviranja	129	4.497.219	6.833.065
8. Ostali poslovni rashodi	130	0	0
III. FINANCIJSKI PRIHODI (132 do 136)	131	24.516.070	25.179.283
1. Kamate, tečajne razlike, dividende i slični prihodi iz odnosa s povezanim poduzetnicima	132	29.766	344.822
2. Kamate, tečajne razlike, dividende, slični prihodi iz odnosa s nepovezanim poduzetnicima i drugim osobama	133	24.486.304	24.041.676
3. Dio prihoda od pridruženih poduzetnika i sudjelujućih interesa	134		
4. Nerealizirani dobiti (prihodi) od financijske imovine	135		792.785
5. Ostali financijski prihodi	136		
IV. FINANCIJSKI RASHODI (138 do 141)	137	55.925.003	60.246.904
1. Kamate, tečajne razlike i drugi rashodi s povezanim poduzetnicima	138	227.068	311.997
2. Kamate, tečajne razlike i drugi rashodi iz odnosa s nepovezanim poduzetnicima i drugim osobama	139	53.659.345	50.732.953
3. Nerealizirani gubici (rashodi) od financijske imovine	140	2.038.590	9.201.954
4. Ostali financijski rashodi	141		
V. UDIO U DOBITI OD PRIDRUŽENIH PODUZETNIKA	142	80.474	
VI. UDIO U GUBITKU OD PRIDRUŽENIH PODUZETNIKA	143		
VII. IZVANREDNI - OSTALI PRIHODI	144		
VIII. IZVANREDNI - OSTALI RASHODI	145		
IX. UKUPNI PRIHODI (111+131+142 + 144)	146	2.969.649.519	3.030.080.076
X. UKUPNI RASHODI (114+137+143 + 145)	147	2.861.824.337	3.217.251.946
XI. DOBIT ILI GUBITAK PRIJE OPOREZIVANJA (146-147)	148	107.825.182	-187.171.870
1. Dobit prije oporezivanja (146-147)	149	107.825.182	0
2. Gubitak prije oporezivanja (147-146)	150	0	187.171.870
XII. POREZ NA DOBIT	151		
XIII. DOBIT ILI GUBITAK RAZDOBLJA (148-151)	152	107.825.182	-187.171.870
1. Dobit razdoblja (149-151)	153	107.825.182	0
2. Gubitak razdoblja (151-148)	154	0	187.171.870

DODATAK RDG-u (popunjavanje poduzetnik koji sastavlja konsolidirani godišnji financijski izvještaj)			
XIV. DOBIT ILI GUBITAK RAZDOBLJA			
1. Pripisana imateljima kapitala matice	155		
2. Pripisana manjinskom interesu	156		
IZVJEŠTAJ O OSTALOJ SVEOBUHVAATNOJ DOBITI (popunjavanje poduzetnik obveznik primjene MSFI-a)			
I. DOBIT ILI GUBITAK RAZDOBLJA (= 152)	157	107.825.182	-187.171.870
II. OSTALA SVEOBUHVAATNA DOBIT/GUBITAK PRIJE POREZA (159 do 165)	158	0	0
1. Tečajne razlike iz preračuna inozemnog poslovanja	159		
2. Promjene revalorizacijskih rezervi dugotrajne materijalne i nematerijalne imovine	160		
3. Dobit ili gubitak s osnove ponovnog vrednovanja financijske imovine raspoložive za prodaju	161		
4. Dobit ili gubitak s osnove učinkovite zaštite novčanog toka	162		
5. Dobit ili gubitak s osnove učinkovite zaštite neto ulaganja u inozemstvu	163		
6. Udio u ostaloj sveobuhvatnoj dobiti/gubitku pridruženih poduzetnika	164		
7. Aktuarski dobici/gubici po planovima definiranih primanja	165		
III. POREZ NA OSTALU SVEOBUHVAATNU DOBIT RAZDOBLJA	166		
IV. NETO OSTALA SVEOBUHVAATNA DOBIT ILI GUBITAK RAZDOBLJA (158-166)	167	0	0
V. SVEOBUHVAATNA DOBIT ILI GUBITAK RAZDOBLJA (157+167)	168	107.825.182	-187.171.870
DODATAK Izvještaju o ostaloj sveobuhvatnoj dobiti (popunjavanje poduzetnik koji sastavlja konsolidirani godišnji financijski izvještaj)			
VI. SVEOBUHVAATNA DOBIT ILI GUBITAK RAZDOBLJA			
1. Pripisana imateljima kapitala matice	169		
2. Pripisana manjinskom interesu	170		

IZVJEŠTAJ O NOVČANOM TIJEKU - Direktna metoda
u razdoblju 01.01.2012. do 31.12.2012.

Obveznik: PETROKEMIJA d.d.			
Naziv pozicije	AOP oznaka	Prethodna godina *prepravljeno	Tekuća godina
1	2	3	4
NOVČANI TIJEK OD POSLOVNIH AKTIVNOSTI			
1. Novčani primici od kupaca	001	2.608.732.656	2.696.051.226
2. Novčani primici od tantijema, naknada, provizija i sl.	002		
3. Novčani primici od osiguranja za naknadu šteta	003	5.538.010	3.834.347
4. Novčani primici s osnove povrata poreza	004	250.390.241	317.933.981
5. Ostali novčani primici	005	7.348.958	9.791.148
I. Ukupno novčani primici od poslovnih aktivnosti (001 do 005)	006	2.872.009.865	3.027.610.702
1. Novčani izdaci dobavljačima	007	2.959.086.260	3.099.786.128
2. Novčani izdaci za zaposlene	008	269.722.252	259.338.542
3. Novčani izdaci za osiguranje za naknade šteta	009	15.347.627	14.698.097
4. Novčani izdaci za kamate	010	29.431.695	25.627.780
5. Novčani izdaci za poreze	011	80.843.774	138.295.849
6. Ostali novčani izdaci	012	15.922.934	17.880.850
II. Ukupno novčani izdaci od poslovnih aktivnosti (007 do 012)	013	3.370.354.542	3.555.627.246
A1) NETO POVEĆANJE NOVČANOG TIJEKA OD POSLOVNIH AKTIVNOSTI (006-013)	014	0	0
A2) NETO SMANJENJE NOVČANOG TIJEKA OD POSLOVNIH AKTIVNOSTI (013-006)	015	498.344.677	528.016.544
NOVČANI TIJEK OD INVESTICIJSKIH AKTIVNOSTI			
1. Novčani primici od prodaje dugotrajne materijalne i nematerijalne imovine	016	53.628	272.215
2. Novčani primici od prodaje vlasničkih i dužničkih instrumenata	017		
3. Novčani primici od kamata*	018		
4. Novčani primici od dividendi*	019	1.322.680	677.265
5. Ostali novčani primici od investicijskih aktivnosti	020		
III. Ukupno novčani primici od investicijskih aktivnosti (016 do 020)	021	1.376.308	949.480
1. Novčani izdaci za kupnju dugotrajne materijalne i nematerijalne imovine	022	39.941.196	60.656.715
2. Novčani izdaci za stjecanje vlasničkih i dužničkih financijskih instrumenata	023	206.940	24.273.071
3. Ostali novčani izdaci od investicijskih aktivnosti	024		
IV. Ukupno novčani izdaci od investicijskih aktivnosti (022 do 024)	025	40.148.136	84.929.786
B1) NETO POVEĆANJE NOVČANOG TIJEKA OD INVESTICIJSKIH AKTIVNOSTI (021-025)	026	0	0
B2) NETO SMANJENJE NOVČANOG TIJEKA OD INVESTICIJSKIH AKTIVNOSTI (025-021)	027	38.771.828	83.980.306
NOVČANI TIJEK OD FINACIJSKIH AKTIVNOSTI			
1. Novčani primici od izdavanja vlasničkih i dužničkih financijskih instrumenata	028		
2. Novčani primici od glavnice kredita, zadužnica, pozajmica i drugih posudbi	029	875.310.154	2.302.466.500
3. Ostali primici od financijskih aktivnosti	030	588.771.798	679.616.364
V. Ukupno novčani primici od financijskih aktivnosti (028 do 030)	031	1.464.081.952	2.982.082.864
1. Novčani izdaci za otplatu glavnice kredita i obveznica	032	903.828.114	2.233.188.722
2. Novčani izdaci za isplatu dividendi	033		
3. Novčani izdaci za financijski najam	034		
4. Novčani izdaci za otkup vlastitih dionica	035		
5. Ostali novčani izdaci od financijskih aktivnosti	036	22.059.632	121.142.949
VI. Ukupno novčani izdaci od financijskih aktivnosti (032 do 036)	037	925.887.746	2.354.331.671
C1) NETO POVEĆANJE NOVČANOG TIJEKA OD FINACIJSKIH AKTIVNOSTI (031-037)	038	538.194.206	627.751.193
C2) NETO SMANJENJE NOVČANOG TIJEKA OD FINACIJSKIH AKTIVNOSTI (037-031)	039	0	0
Ukupno povećanje novčanog tijeka (014 – 015 + 026 – 027 + 038 – 039)	040	1.077.701	15.754.343
Ukupno smanjenje novčanog tijeka (015 – 014 + 027 – 026 + 039 – 038)	041	0	0
Novac i novčani ekvivalenti na početku razdoblja	042	21.338.547	22.416.248
Povećanje novca i novčanih ekvivalenata	043	1.077.701	
Smanjenje novca i novčanih ekvivalenata	044		15.754.343
Novac i novčani ekvivalenti na kraju razdoblja	045	22.416.248	38.170.591

* Primici s osnove kamata i dividendi mogu se razvrstati kao i poslovne aktivnosti (MRS 7 Dodatak A)

IZVJEŠTAJ O PROMJENAMA KAPITALA

za razdoblje od 01.01.2012. do 31.12.2012.

Naziv pozicije	AOP oznaka	Prethodna godina	Tekuća godina
1	2	3	4
1. Upisani kapital	001	902.101.590	902.101.590
2. Kapitalne rezerve	002		
3. Rezerve iz dobiti	003		
4. Zadržana dobit ili preneseni gubitak	004	-244.817.257	-136.992.075
5. Dobit ili gubitak tekuće godine	005	107.825.182	-187.171.870
6. Revalorizacija dugotrajne materijalne imovine	006		
7. Revalorizacija nematerijalne imovine	007		
8. Revalorizacija financijske imovine raspoložive za prodaju	008		
9. Ostala revalorizacija	009		
10. Ukupno kapital i rezerve (AOP 001 do 009)	010	765.109.515	577.937.645
11. Tečajne razlike s naslova neto ulaganja u inozemno poslovanje	011		
12. Tekući i odgođeni porezi (dio)	012		
13. Zaštita novčanog tijeka	013		
14. Promjene računovodstvenih politika	014		
15. Ispravak značajnih pogrešaka prethodnog razdoblja	015		
16. Ostale promjene kapitala	016		
17. Ukupno povećanje ili smanjenje kapitala (AOP 011 do 016)	017	0	0
17 a. Pripisano imateljima kapitala matice	018		
17 b. Pripisano manjinskom interesu	019		

Stavke koje umanjuju kapital upisuju se s negativnim predznakom

Podaci pod AOP oznakama 001 do 009 upisuju se kao stanje na datum bilance

Bilješke uz financijske izvještaje

PETROKEMIJA d.d.

U 2012. godini Petrokemija d.d. ostvarila je ukupne prihode 3.030,1 milijuna kuna, ukupne rashode od 3.217,3 milijuna kuna te je iskazala gubitak u poslovanju od 187,2 milijuna kuna ili 6,2% od ukupnih prihoda. Na godišnjoj razini ukupni prihodi porasli su u odnosu na 2011.g. 2,0%, a ukupni rashodi veći su za 12,4%. Glavninu ovog dispariteta generirao je izraziti rast cijene prirodnog plina. U strukturi gubitka 152,1 milijuna kuna ili 81,3% ostvareno je iz poslovnih aktivnosti, a 35,1 milijuna kuna ili 18,7% iz financijskog poslovanja. Pokazatelj EBITDA (dobit prije kamata, poreza i amortizacije) je negativan u iznosu od 53,3 milijuna kuna.

U izvještajnom razdoblju ostvareni su 2,0% veći poslovni prihodi od 2011. godine, unatoč manjem količinskom ostvarenju prodaje. Ukupna prodaja gnojiva manja je 6,2% u odnosu na prethodnu godinu, što ukazuje na rast prosječnih ostvarenih prodajnih cijena, ali na razini koja (u uvjetima vrlo jake konkurencije) nije mogla pokriti rast troškova.

Veće ostvarenje poslovnih rashoda u odnosu na prethodnu godinu odraz je rasta ulaznih cijena sirovina, prije svega prirodnog plina. Prosječna ostvarena nabavna cijena plina u 2012. godini viša je 31,1% od 2011. godine, a čak 71,0% u odnosu na 2010. godine (kumulativni rast). Tako visoki rast cijene osnovne sirovine, koja u izvještajnom razdoblju ima udjel u ukupnim rashodima od 57%, nije mogao biti pokriven mjerama povećanja prihoda i štednje, koje je poduzimala uprava Društva i to je dovelo do iskazivanja gubitka.

Uz visoku cijenu plina, kao osnovni uzrok iskazivanja gubitka, sljedeći po važnosti je utjecaj smanjivanja količina proizvodnje i prodaje, što je utjecalo na rast fiksnih troškova po jedinici proizvoda, iako su ovi troškovi u masi ostvareni približno na razini ostvarenja u prethodnoj godini. U 2012. godini Petrokemija je, u odnosu na prošlu godinu, ostvarila manju proizvodnju 10,2%, najvećim dijelom zbog tržišnih razloga, kako bi uravnotežila dinamiku zaliha i isporuka gnojiva na prihvatljivoj razini, a jednim dijelom i zbog neplaniranih zastoja u proizvodnji.

Prirodni plin kao najvažnija sirovina nabavlja se na domaćem tržištu prema tzv. „ruskoj formuli“ temeljenoj na cijeni naftnih derivata i cijeni plina izraženoj u USD. Petrokemija d.d. nije u razdoblju od rujna 2011. do rujna 2012. godine bila obuhvaćena Odlukom Vlade RH o najvišoj razini cijene plina za povlaštene potrošače, a u normativnom dijelu tržišta plina nije imala mogućnost istovremene kupnje od više dobavljača. Stoga je u svom financijskom rezultatu podnijela sav teret izrazitog rasta cijene prirodnog plina, što je imalo značajnog utjecaja na rast troškova i iskazivanje gubitka. Od trećeg tromjesečja 2012. godine Petrokemija d.d. je na bazi odgovarajućih odluka Vlade RH, vezanih uz normativno definiranje tržišta plina u Republici Hrvatskoj, konačno bila u mogućnosti kupovati plin od više dobavljača. Količine plina dobavljene po nižoj cijeni od inozemnog dobavljača E.ON Ruhrgas AG i Prvog plinarskog društva d.o.o. iz Vukovara, djelomično su ublažile troškovni udar s kojim je Društvo bilo suočeno tijekom izvještajnog razdoblja.

Nažalost, prethodna ugovorna ograničenja sprječavaju Društvo da u 2013. godini značajnije količine nabavi na slobodnom tržištu, tako da se približno dvadeset posto količina može nabaviti na slobodnom tržištu. Petrokemija d.d. zaključila je 15. siječnja 2013. godine Ugovor o isporuci 130 milijuna Sm³ prirodnog plina s Prvim plinarskim društvom d.o.o. iz Vukovara (u ime GAZPROM Schweiz AG).

U trenutku sastavljanja ovih financijskih izvještaja Petrokemija d.d. vodi pregovore o tekućim isporukama i budućoj suradnji i sa svojim sadašnjim ugovornim dobavljačem - Prirodnim plinom d.o.o. iz Zagreba, trgovačkim društvom u vlasništvu INA Industrije nafte d.d. Zagreb.

Zbog tržišnih razloga dio postrojenja je u zastoju od polovice 2009.g. i s tim problemom se ušlo i u 2013.g. Kriza izazvana neskladom ulazno-izlaznih cijena na tržištu čađe još uvijek je prisutna. Otvorenost Petrokemije d.d. kretanjima na svjetskom tržištu otvara značajne rizike mogućih cjenovnih i financijskih oscilacija i u 2013. godini.

Uz vlastita obrtna sredstva, kratkoročne kredite banaka i dugoročne kredite HBOR-a, Petrokemija je izvor financiranja obrtnih sredstava jednim dijelom osigurala i izdavanjem komercijalnih zapisa na Zagrebačkoj burzi, putem Privredne banke Zagreb kao agenta i dilera programa.

Zbog dugih rokova naplate potraživanja za gnojivo na domaćem tržištu te problema likvidnosti domaćih kupaca i zbog nedostatka vlastitih obrtnih sredstava, Petrokemija d.d. koristi faktoring kao oblik financiranja i naplate potraživanja u ugovorenim valutama plaćanja (uz obvezu kupca da snosi sve troškove i kamate vezane uz otkupe potraživanja).

vezane uz otkupe potraživanja).

U iskazivanju stanja kratkotrajne imovine (potraživanja od kupaca) i kratkoročnih obveza (potencijalnih regresnih obveza prema faktoring društvima, u slučaju da dužnik ne podmiri svoju obvezu), Petrokemija d.d. je na 31.12.2012. godine uključila ove obveze i potraživanja u Bilancu. Na bilančnim pozicijama iskazani su u kratkotrajnoj imovini i obvezama u iznosu 224,16 milijuna kuna.

U usporedbi sa stanjima na dan 31.12.2011. godine, kada su ove transakcije iskazivane u evidencijama izvan Bilance Društva, to je značajno povećalo razinu iskazane imovine i obveza na tim bilančnim pozicijama, pa su u Izvješću prikazana usporediva stanja kratkotrajne imovine i kratkoročnih obveza na 31.12.2012. i 31. 12. 2011. godine.

Na buduće kretanje financijskog rezultata Petrokemije d.d. utjecati će brojni činitelji. Osim cijene plina, koja se dominantno definira na domaćem tržištu, većina budućih rizika dolazi iz međunarodnog okruženja, a pretežito kroz:

1. Promjene cijena osnovnih sirovina na svjetskom tržištu (MAP, DAP, fosfat, kalijev klorid, sumpor),
2. Promjene razine potražnje i prodajnih cijena mineralnih gnojiva,
3. Kretanje cijena energenata - plina i lož ulja,
4. Kretanje cijena osnovnih poljoprivrednih kultura,
5. Tečaj USD i EUR-a prema domaćoj valuti,
6. Troškove financiranja i međuvalutarne odnose.

Krajem drugog tromjesečja Petrokemija d.d. je kupila 6.030 poslovnih udjela trgovačkog društva "Luka Šibenik"d.o.o. u vrijednosti 24.253.051 kuna, čime je Petrokemija d.d. postala vlasnik ukupno 79,72% udjela u ovom trgovačkom društvu.

Luka Šibenik je od strateškog interesa za poslovanje Petrokemije d.d. jer se većina sirovina iz prekomorskih zemalja doprema, a značajan dio izvoza gotovih proizvoda otprema putem morske luke u Šibeniku. U okviru pripreme ovog Izvješća, izrađena je procjena vrijednosti društva Luka Šibenik d.o.o., kako bi se odredila vrijednost goodwill-a udjela društva Petrokemija d.d. u društvu Luka Šibenik d.o.o. Razlika između troška stjecanja i vrijednosti udjela Petrokemije d.d. u neto imovini ovisnog društva (za koju je utvrđeno da adekvatno reflektira fer vrijednost društva), predstavlja trošak umanjenja vrijednosti ulaganja i iskazana je u revidiranim godišnjim financijskim izvješćima Petrokemije d.d. za 2012. godinu na razini od 9,2 milijuna kuna.

Petrokemija d.d.

Izvješće Uprave i
nekonsolidirani
financijski izvještaji
31. prosinca 2012.

Petrokemija d.d.

Izješće o odgovornosti Uprave i Nadzornog Odbora

Uprava je odgovorna za svaku poslovnu godinu pripremiti nekonsolidirane financijske izvještaje koji daju istinit i vjeran prikaz financijskog položaja Društva, rezultata poslovanja i novčanih tokova, u skladu sa važećim računovodstvenim standardima te je odgovorna za ispravno vođenje računovodstvene evidencije potrebne za pripremu financijskih izvještaja u bilo koje vrijeme. Uprava ima opću odgovornost za poduzimanje raspoloživih mjera u cilju očuvanja imovine Društva te u sprečavanju i otkrivanju prijevara i ostalih nepravilnosti.

Uprava je odgovorna za odabir prikladnih računovodstvenih politika u skladu s važećim računovodstvenim standardima i za dosljednu primjenu istih; donošenje odluka i procjena koje su razumne i razborite te pripremu nekonsolidiranih financijskih izvještaja temeljem principa neograničenosti vremena poslovanja, osim ako je pretpostavka da će Društvo nastaviti s poslovanjem neprimjerena. Nakon provedenih istraživanja, Uprava razumno očekuje da Društvo ima odgovarajuća sredstva za nastavak poslovanja u doglednoj budućnosti. Iz navedenog razloga, Uprava i dalje prihvaća načelo nastavka poslovanja pri izradi nekonsolidiranih financijskih izvještaja.

Uprava ima odgovornost podnijeti Nadzornom odboru svoj godišnji izvještaj, zajedno s konsolidiranim i nekonsolidiranim financijskim izvještajima. Nakon toga Nadzorni odbor mora odobriti godišnje financijske izvještaje za njihovo podnošenje na usvajanje Glavnoj skupštini dioničara.

Konsolidirani financijski izvještaji Društva i njegovih ovisnih društava izdani su zasebno, istovremeno kad i nekonsolidirani financijski izvještaji.

Nekonsolidirani financijski izvještaji odobreni su od Uprave 22. ožujka 2013. godine za podnošenje Nadzornom odboru i potpisani su niže od strane:

Josip Jagušć
Predsjednik Uprave

Karlo Došen
Član Uprave

22. ožujka 2013.
Aleja Vukovar 4
Kutina
Hrvatska

Krešimir Kvaternik
Član Uprave

Žarko Rijetković
Član Uprave



Petrokemija d.d.
Izvešće Uprave i finansijski izvještaji

Sadržaj

Izjava o odgovornosti Uprave i Nadzornog Odbora	1
Izvešće neovisnog revizora vlasnicima Petrokemija d.d.	2
Nekonsolidirani izvještaj o sveobuhvatnoj dobiti	4
Nekonsolidirani izvještaj o finansijskom položaju	5
Nekonsolidirani izvještaj o promjenama glavnice	6
Nekonsolidirani izvještaj o novčanom toku	7
Bilješke (<i>čine sastavni dio finansijskih izvještaja</i>)	8 - 34

Izvešće neovisnog revizora dioničarima Petrokemija d.d.

Obavili smo reviziju priloženih zasebnih financijskih izvještaja Petrokemija d.d. ("Društvo"), koji se sastoje od nekonsolidiranog izvještaja o financijskom položaju na dan 31. prosinca 2012. godine, nekonsolidiranih izvještaja o sveobuhvatnoj dobiti, o promjenama glavnice i o novčanom toku za 2012. godinu te bilješki, koje se sastoje od sažetka značajnih računovodstvenih politika i ostalih objašnjavajućih informacija.

Odgovornost Uprave za financijske izvještaje

Uprava je odgovorna za sastavljanje i objektivan prikaz ovih financijskih izvještaja u skladu s Međunarodnim standardima financijskog izvještavanja i za takve interne kontrole koje Uprava odredi kao nužne za sastavljanje financijskih izvještaja bez materijalno značajnih grešaka koje mogu nastati kao posljedica prijevare ili pogreške.

Odgovornost revizora

Naša je odgovornost izraziti mišljenje o ovim financijskim izvještajima na osnovu naše revizije. Reviziju smo obavili sukladno Međunarodnim revizijskim standardima koji nalažu pridržavanje relevantnih etičkih pravila, te planiranje i provođenje revizije kako bi se s razumnom mjerom sigurnosti utvrdilo da su financijski izvještaji bez materijalno značajnih grešaka.

Revizija uključuje provođenje procedura u svrhu pribavljanja revizijskih dokaza o iznosima i objavama u financijskim izvještajima. Odabir procedura ovisi o našoj prosudbi, uključujući i procjenu rizika materijalno značajnih grešaka u financijskim izvještajima koje mogu nastati kao posljedica prijevare ili pogreške. U procjenjivanju tih rizika, razmatramo interne kontrole relevantne za sastavljanje i objektivan prikaz financijskih izvještaja koje sastavlja Društvo u svrhu provođenja revizijskih procedura u skladu s postojećim okolnostima, a ne u svrhu izražavanja mišljenja o učinkovitosti internih kontrola Društva. Revizija isto tako uključuje ocjenu primijenjenih računovodstvenih politika, primjerenost računovodstvenih procjena koje je definirala Uprava, kao i ocjenu ukupnog prikaza financijskih izvještaja.

Uvjereni smo da su nam pribavljeni revizijski dokazi dostatni i čine odgovarajuću osnovu u svrhu izražavanja našeg mišljenja s rezervom.

Osnova za mišljenje s rezervom

1. Kao što je navedeno u bilješci 30, Društvo ima obvezu za sanaciju zemljišta. Sukladno Međunarodnom računovodstvenom standardu ("MRS") 37 *Rezerviranja, nepredvidive obveze i nepredvidiva imovina*, Društvo treba priznati rezerviranje za obvezu sanacije zemljišta. Kao što je objašnjeno u bilješci 30, Društvo nije procijenilo i priznalo na dan 31. prosinca 2012. i 31. prosinca 2011. rezerviranje za troškove sanacije i zatvaranja odlagališta. Sukladno tome, nismo u mogućnosti procijeniti učinke navedenog odstupanja od Međunarodnih standarda financijskog izvještavanja na financijske izvještaje.

Izvješće neovisnog revizora dioničarima Petrokemija d.d. (nastavak)

Osnova za mišljenje s rezervom (nastavak)


2. Na dan 31. prosinca 2012. godine, zalihe uključuju stavke u iznosu od 94.663 tisuće kuna koje se odnose na veće rezervne dijelove, opremu u pričuvi i rezervne dijelove koji se mogu upotrebljavati samo uz određeni predmet postrojenja i opreme te koje Društvo očekuje koristiti duže od jednog razdoblja. Sukladno zahtjevima Međunarodnog računovodstvenog standarda ("MRS") 16 *Nekretnine, postrojenja i oprema*, navedene rezervne dijelove i opremu u pričuvi potrebno je klasificirati kao dio postrojenja i opreme. Društvo nije dovršilo postupak utvrđivanja vrijednosti zaliha rezervnih dijelova koje je potrebno iz kratkotrajne imovine klasificirati u dugotrajnu imovinu kao dio postrojenja i opreme te nije izračunalo učinak retroaktivnih prepravljanja vezanih uz amortizaciju. Nismo u mogućnosti procijeniti učinke navedenog odstupanja od Međunarodnih standarda financijskog izvještavanja na financijske izvještaje.

Mišljenje s rezervom

Prema našem mišljenju, osim učinaka navedenih u *Osnovi za mišljenje s rezervom*, zasebni financijski izvještaji istinito i fer prikazuju financijski položaj Društva na dan 31. prosinca 2012. godine, njegovu financijsku uspješnost i njegove novčane tokove za 2012. godinu sukladno Međunarodnim standardima financijskog izvještavanja.

Isticanje pitanja

Bez izražavanja daljnjih rezervi na mišljenje, prikazani usporedni podaci, osim izmjene objašnjene u bilješci 4, temelje se se na zasebnim financijskim izvještajima na dan i za godinu koja je završila 31. prosinca 2011. godine, a koje je revidirala druga revizorska kuća u čijem je izvještaju izdanom 14. ožujka 2012. godine izraženo pozitivno mišljenje na te financijske izvještaje. Kao dio naše revizije zasebnih financijskih izvještaja revidirali smo i izmjenu objašnjenu u bilješci 4. Prema našem mišljenju, navedena izmjena adekvatno je provedena i prikazana.


KPMG Croatia d.o.o. za reviziju
Hrvatski ovlaštteni revizori
Eurotower, 17. kat
Ivana Lučića 2a
10000 Zagreb
Hrvatska

22. ožujka 2013.
U ime i za KPMG Croatia d.o.o. za reviziju:

KPMG Croatia
d.o.o. za reviziju
Eurotower, 17. kat
Ivana Lučića 2a, 10000 Zagreb


Joško Džida
Direktor, Hrvatski ovlaštteni revizor

Petrokemija d.d.

Nekonsolidirani izvještaj o sveobuhvatnoj dobiti

Za godinu koja je završila 31. prosinca 2012.

(u tisućama kuna)

	<i>Bilješka</i>	2012.	2011.
Prihodi od prodaje	8	2.939.115	2.895.874
Ostali prihodi	9	65.786	49.260
Ukupni prihodi iz poslovanja		3.004.901	2.945.134
Promjena zaliha gotovih proizvoda i nedovršene proizvodnje		66.872	99.921
Troškovi sirovina, materijala i usluga	10	(2.796.469)	(2.483.207)
Troškovi osoblja	11	(238.792)	(236.351)
Amortizacija		(98.782)	(94.063)
Ostali troškovi poslovanja	12	(89.833)	(92.200)
Ukupno troškovi iz poslovanja		(3.157.004)	(2.805.900)
Dobit/(gubitak) iz poslovanja		(152.103)	139.234
Financijski prihodi	13	25.180	24.516
Financijski troškovi	13	(60.250)	(55.925)
Neto financijski troškovi		(35.070)	(31.409)
Dobit/(gubitak) prije poreza		(187.173)	107.825
Porez na dobit	14	-	-
Dobit/(gubitak) tekuće godine		(187.173)	107.825
Ostala sveobuhvatna dobit		-	-
Ukupna sveobuhvatna dobit/(gubitak)		(187.173)	107.825

Bilješke čine sastavni dio financijskih izvještaja

Petrokemija d.d.

Nekonsolidirani izvještaj o financijskom položaju

Na dan 31. prosinca 2012.

(u tisućama kuna)		31.12.2012.	31.12.2011. *Prepravljeno	1.1.2011. *Prepravljeno
IMOVINA				
Dugotrajna imovina				
Nekretnine, postrojenja i oprema	15	733.063	737.832	784.383
Nematerijalna imovina	16	8.149	7.667	8.057
Ulaganja u ovisna i pridružena društva	17	26.367	11.296	10.735
Dugotrajna financijska imovina	18	8	8	7.467
		767.587	756.803	810.642
Kratkotrajna imovina				
Zalihe	20	658.809	653.759	478.795
Potraživanja od kupaca i ostala potraživanja	21	456.468	368.483	382.693
Kratkotrajna financijska imovina	18	24.928	15.061	-
Financijska imovina po fer vrijednosti kroz dobit ili gubitak	19	11.552	10.759	16.346
Novac i novčani ekvivalenti	22	13.247	7.356	21.339
		1.165.004	1.055.418	899.173
Ukupna imovina		1.932.591	1.812.221	1.709.815
GLAVNICA I OBVEZE				
Kapital i pričuve				
Dionički kapital	23	902.102	902.102	902.102
Preneseni gubitak		(324.165)	(136.992)	(244.817)
		577.937	765.110	657.285
Dugoročne obveze				
Kredit i zajmovi	24	123.333	80.000	62.222
Rezerviranja	25	15.076	14.197	14.532
		138.409	94.197	76.754
Kratkoročne obveze				
Obveze prema dobavljačima i ostale obveze	26	579.266	395.464	599.633
Kredit i zajmovi	24	636.979	557.450	376.143
		1.216.245	952.914	975.776
Ukupno glavnica i obveze		1.932.591	1.812.221	1.709.815

*za detalje oko prepravljanja vidi bilješku 4

Petrokemija d.d.

Nekonsolidirani izvještaj o promjenama glavnice

Za godinu koja je završila 31. prosinca 2012.

<i>(u tisućama kuna)</i>	Dionički kapital	Preneseni gubitak	Ukupno
Stanje 1. siječanj 2011. godine	902.102	(244.817)	657.285
<i>Sveobuhvatna dobit</i>			
Dobit za godinu	-	107.825	107.825
Ostala sveobuhvatna dobit	-	-	-
Ukupna sveobuhvatna dobit	-	107.825	107.825
<i>Transakcije s vlasnicima priznate direktno u glavnici</i>			
Prijenosi	-	-	-
Ukupno transakcije s vlasnicima priznate direktno u glavnici	-	-	-
Stanje 31. prosinca 2011. godine	902.102	(136.992)	765.110
Stanje 1. siječanj 2012. godine	902.102	(136.992)	765.110
<i>Sveobuhvatna dobit</i>			
Gubitak za godinu	-	(187.173)	(187.173)
Ostala sveobuhvatna dobit	-	-	-
Ukupna sveobuhvatna dobit	-	(187.173)	(187.173)
<i>Transakcije s vlasnicima priznate direktno u glavnici</i>			
Prijenosi	-	-	-
Ukupno transakcije s vlasnicima priznate direktno u glavnici	-	-	-
Stanje 31. prosinca 2012. godine	902.102	(324.165)	577.937

Bilješke čine sastavni dio financijskih izvještaja

Petrokemija d.d.
Nekonsolidirani izvještaj o novčanom toku
 Za godinu koja je završila 31. prosinca 2012.

(u tisućama kuna)	2011.	2012. *Prepravljeno
<u>Novčani tokovi iz poslovnih aktivnosti</u>		
Novčani primici od kupaca	2.696.051	2.608.732
Novčani primici od osiguranja za naknadu štete	3.833	5.538
Novčani primici s osnove povrata poreza	317.934	250.390
Ostali novčani primici	9.791	7.348
<i>Ukupno novčani primici od poslovnih aktivnosti</i>	<u>3.027.609</u>	<u>2.872.008</u>
Novčani izdaci dobavljačima	3.099.786	2.959.086
Novčani izdaci za zaposlene	259.339	269.722
Novčani izdaci za osiguranje za nakande šteta	14.698	15.348
Novčani izdaci za kamate	25.628	29.432
Novčani izdaci za poreze	138.295	80.844
Ostali novčani izdaci	17.880	15.923
<i>Ukupno novčani izdaci od poslovnih aktivnosti</i>	<u>3.555.626</u>	<u>3.370.355</u>
Neto novčani tokovi iz poslovnih aktivnosti	<u>(528.017)</u>	<u>(498.347)</u>
<u>Novčani tokovi iz investicijskih aktivnosti</u>		
Novčani primici od prodaje materijalne i nematerijalne imovine	272	53
Novčani primici od dividendi	677	1.323
<i>Ukupno novčani primici od investicijskih aktivnosti</i>	<u>949</u>	<u>1.376</u>
Novčani izdaci za kupnju nekretnina, postrojenja, opreme i nematerijalne imovine	60.657	39.942
Novčani izdaci za stjecanje vlasničkih i dužničkih financijskih instrumenata	24.273	206
<i>Ukupno novčani izdaci od investicijskih aktivnosti</i>	<u>84.930</u>	<u>40.148</u>
Neto smanjenje novčanog toka iz investicijskih aktivnosti	<u>(83.981)</u>	<u>(38.772)</u>
<u>Novčani tokovi iz financijskih aktivnosti</u>		
Novčani primici od posudbi	2.302.466	875.310
Ostali primici od financijskih aktivnosti	679.616	588.772
<i>Ukupno novčani primici od financijskih aktivnosti</i>	<u>2.982.082</u>	<u>1.464.082</u>
Novčani izdaci za otplatu posudbi	2.233.189	903.828
Ostali novčani izdaci od financijskih aktivnosti	121.137	22.057
<i>Ukupno novčani izdaci od financijskih aktivnosti</i>	<u>2.354.326</u>	<u>925.885</u>
Neto povećanje novčanog tijeka od financijskih aktivnosti	<u>627.756</u>	<u>538.197</u>
Ukupno povećanje/(smanjenje) novčanog tijeka	15.758	1.078
Novac i novčani ekvivalenti na početku razdoblja	22.417	21.339
Novac i novčani ekvivalenti na kraju razdoblja	22	<u>38.175</u>

*za detalje oko prepravljavanja vidi bilješku 4

Petrokemija d.d.

Bilješke (čine sastavni dio financijskih izvještaja)

1 Općenite informacije

Društvo Petrokemija d.d. Tvornica gnojiva („Društvo“) osnovano je 1965. godine, premda početak proizvodnje čađe, datira od 1926. godine. Danas je Društvo registrirano kod Trgovačkog suda u Sisku pod matičnim brojem subjekta MBS 080004355 i OIB 24503685008

Na dan 31. prosinca 2012. godine temeljni kapital Društva iznosi 902.102 tisuće kuna i podijeljen je na 3.341.117 nematerijaliziranih redovitih dionica, svaka u nominalnom iznosu od 270 kuna. Dionice Društva kotiraju na Službenom tržištu Zagrebačke burze. Vlasnička struktura prikazana je u bilješci 23.

Na dan 31. prosinca 2012. godine Društvo je zapošljavalo 2.294 zaposlenika (31. prosinca 2011. godine 2.301 zaposlenika).

Sukladno nacionalnoj klasifikaciji djelatnosti, te uz osnovnu djelatnost proizvodnje mineralnih gnojiva, upisane u registar Trgovačkog suda u Sisku, Društvo obavlja djelatnosti proizvodnje dodataka hrani za životinje, proizvodnje kemikalija i kemijskih proizvoda, proizvodnje ostalih proizvoda od gume, metala, opskrbe električnom energijom, plinom, parom i toplom vodom, skupljanja, pročišćavanja i distribucije vode, istraživanja i razvoja u prirodnim, tehničkim i tehnološkim znanostima.

Tijela Društva

Tijela Društva su Uprava društva, Nadzorni odbor i Glavna skupština.

Uprava

Članovi Uprave Društva tijekom godine do datuma odobranja ovih financijskih izvještaja bili su:

Josip Jaguš	Predsjednik
Antonija Perošević - Galović	Član do 14. veljače 2013.
Tomislav Seletković	Član do 14. veljače 2013.
Nenad Marinović	Član do 14. veljače 2013.
Karlo Došen	Član od 15. veljače 2013.
Krešimir Kvaternik	Član od 15. veljače 2013.
Žarko Rijetković	Član od 15. veljače 2013.

Nadzorni odbor

Članovi Nadzornog odbora Društva su:

Željko Klaus	Član (Predsjednik do 27. srpnja 2012.)
Ivan Čar	Član
Dragutin Vajnaht	Član
Jozo Bilobrk	Član
Goran Kralj	Predsjednik (Zamjenik predsjednika do 27. srpnja 2012.)
Ivan Majstrovic	Član od 17. svibnja do 27. srpnja, Zamjenik predsjednika od 27. srpnja 2012.
Ivan Nekvapil	Član od 17. svibnja 2012.
Krešimir Huljev	Član od 17. svibnja 2012.
Sonja Ivoš	Član od 17. svibnja 2012.

Glavna skupština

Glavna skupština je organ Društva u kojem dioničari ostvaruju svoja prava u poslovima Društva, ako zakonom ili Statutom nije drugačije određeno. Glavnu skupštinu Društva čine imatelji dionica s pravom glasa.

Petrokemija d.d.

Bilješke (čine sastavni dio financijskih izvještaja)

2 Osnove pripreme

2.1 Izjava o usklađenosti

Nekonsolidirani financijski izvještaji pripremljeni su u skladu s Međunarodnim standardima financijskog izvještavanja ("MSFI).

Ovi nekonsolidirani financijski izvještaji napravljeni su samo za Društvo. Konsolidirani financijski izvještaji Društva i njegovih ovisnih društava, koje Društvo također mora pripremiti u skladu s MSFI, izdani su zasebno, istovremeno kad i nekonsolidirani financijski izvještaji. Financijske izvještaje odobrila je Uprava na dan 22. ožujka 2013. godine.

2.2 Osnove prikaza

Financijski izvještaji pripremljeni su na osnovi konvencije povijesnog troška, osim gdje je drugačije navedeno.

2.3 Funkcionalna valuta i valuta prikazivanja

Financijski izvještaji izraženi su u hrvatskoj valuti kuni ("kn") koja je ujedno i funkcionalna valuta Društva. Svi financijski rezultati zaokruženi su na najbližu tisuću.

2.4 Korištenje procjena i prosudbi

Priprema financijskih izvještaja u skladu s MSFI zahtijeva od Uprave stvaranje prosudbi, procjena i pretpostavki koje utječu na primjenu politika i iznosa objavljenih za imovinu, obveze, prihode i troškove. Stvarni rezultati se mogu razlikovati od takvih procjena.

Procjene i uz njih vezane pretpostavke kontinuirano se pregledavaju. Utjecaj korekcije procjene priznaje se u razdoblju u kojem je procjena korigirana i budućim razdobljima ukoliko korekcija utječe na tekuće i buduća razdoblja.

Prosudbe koje je napravila Uprava u primjeni računovodstvenih politika, a koje imaju značajan utjecaj na iznose iskazane u financijskim izvještajima, navedene su u zasebnoj bilješci. Ključne pretpostavke vezane uz budućnost na kojima se temelje značajne procjene i ostali ključni izvori nesigurnosti, koji uključuju značajan rizik da će doći do materijalno značajnih korekcija u idućoj godini, također su navedene u bilješci 6.

Petrokemija d.d.

Bilješke (nastavak)

3 Značajne računovodstvene politike

Računovodstvene politike dane u nastavku primijenjivane su dosljedno za sva razdoblja prezentirana u ovim financijskim izvještajima, osim učinaka navedenih u bilješki 4.

3.1 Ulaganja u ovisna društva

Ovisna društva predstavljaju društva u kojima Društvo ima kontrolu, izravno ili neizravno, nad poslovanjem. Kontrola je ostvarena kada Društvo ima pravo upravljanja financijskim i poslovnim politikama subjekta tako da se ostvare koristi od njegovih aktivnosti.

Ulaganja u ovisna društva početno se priznaju po trošku, a naknadno po trošku umanjenom za umanjenja vrijednosti. Testiranje ulaganja u ovisna društva na umanjenje vrijednosti provodi se na godišnjoj razini (računovodstvena politika 3.7).

3.2 Strane valute

Transakcije u stranim valutama

Transakcije u stranim valutama preračunavaju se u funkcionalnu valutu po tečaju strane valute važećem na dan transakcije. Monetarna imovina i obveze izražene u stranoj valuti na datum sastavljanja bilance preračunate su u mjernu valutu upotrebom tečaja strane valute važećeg na taj datum. Dobici ili gubici od tečajnih razlika, koji nastaju prilikom podmirenja tih transakcija te iz preračuna monetarne imovine i obveza izraženih u stranim valutama, priznaju se u račun dobiti i gubitka.

Nemonetarna imovina i stavke koje se mjere po povijesnom trošku strane valute preračunavaju koristeći tečaj na dan transakcije.

Nemonetarna imovina i obveze izražene u stranim valutama koje su iskazane po fer vrijednosti, preračunavaju se u mjernu valutu po tečajevima stranih valuta važećim na dan utvrđivanja fer vrijednosti.

3.3 Nekretnine, postrojenja i oprema

(i) Sredstva u vlasništvu

Stavke nekretnina, postrojenja i opreme iskazane su po trošku nabave umanjenom za akumuliranu amortizaciju i umanjenje vrijednosti imovine. Trošak nabave uključuje sve izravne troškove u svezi s dovođenjem sredstva u radno stanje za namjeravanu upotrebu, uključujući i dio troškova zaduživanja za nekretnine, postrojenja i opremu u razdoblju dok traje izgradnja.

(ii) Naknadni troškovi

Naknadni troškovi priznaju se u knjigovodstveni iznos stavki nekretnina, postrojenja i opreme samo ako povećavaju buduće ekonomske koristi povezane sa sredstvom te ako će iste pritijecati u Društvo. Svi ostali troškovi predstavljaju trošak u računu dobiti i gubitka u razdoblju kad su nastali.

(iii) Amortizacija

Trošak amortizacije tereti račun dobiti i gubitka, a računa se linearnom metodom tijekom procijenjenog očekivanog vijeka upotrebe pojedinih stavaka postrojenja i opreme. Zemljište i imovina u pripremi se ne amortiziraju. Očekivani vijek upotrebe je kako slijedi:

Zgrade	6 - 50 godina
Postrojenja i oprema	5 - 25 godina
Alati i inventar	5 - 25 godina

Metode amortizacije i korisni vijek upotrebe, kao i ostatak vrijednosti, pregledavaju se na godišnjoj razini.

Petrokemija d.d.

Bilješke (nastavak)

3 Značajne računovodstvene politike (nastavak)

3.4 Nematerijalna imovina

(i) Licence za software i projektna dokumentacija

Licence i projektna dokumentacija se amortiziraju tijekom očekivanog korisnog vijeka upotrebe. Očekivani korisni vijek upotrebe pregledava se godišnje te se vrše procjene umanjena vrijednosti ukoliko postoji indikacija za umanjene vrijednost.

(ii) Naknadni troškovi

Naknadni troškovi vezani uz kapitaliziranu nematerijalnu imovinu priznaju se u knjigovodstveni iznos stavki samo ako povećavaju buduće ekonomske koristi povezane sa sredstvom te ako će iste pritijecati u Društvo. Svi ostali troškovi predstavljaju trošak u računu dobiti i gubitka u razdoblju kad su nastali.

(iii) Amortizacija

Amortizacija se obračunava koristeći linearnu metodu otpisa kroz procijenjeni korisni vijek trajanja pojedine imovine. Nematerijalna imovina amortizira se od datuma kada je raspoloživa za upotrebu. Procijenjeni korisni vijek trajanja nematerijalne imovine je kako slijedi:

Software i projektna dokumentacija

3 - 5 godina

3.5 Financijski instrumenti

Nederivativni financijski instrumenti

Nederivativni financijski instrumenti čine potraživanja prema kupcima i ostala potraživanja, novac i novčani ekvivalenti, zajmovi i krediti kao i obveze prema dobavljačima i ostale obveze.

Nederivativni financijski instrumenti početno se vrednuju po njihovoj fer vrijednosti te za instrumente koji se vrednuju po fer vrijednosti kroz račun dobiti i gubitka uvećano za transakcijske troškove, osim u slučaju opisanom u nastavku. Nederivativni financijski instrumenti naknadno se mjere na način koji je opisan u nastavku.

Financijski instrument priznaje se ukoliko Društvo postane jedna od ugovornih strana na koju se primjenjuju ugovorni uvjeti instrumenta. Financijska imovina prestaje se priznavati ukoliko isteknu ugovorna prava Društva na novčane tokove od financijske imovine te ako Društvo prenese financijsku imovinu bez zadržavanja kontrole ili prenese sve rizike i nagrade povezane s tom imovinom. Redovna kupnja i prodaja financijske imovine priznaje se na datum trgovanja, odnosno, na datum kada se Društvo obveže kupiti ili prodati imovinu. Financijske obveze prestaju se priznavati ako je ugovorna obveza podmirena, ispravljena ili je istekla.

Novac i novčani ekvivalenti

Novac i novčani ekvivalenti sastoje se od novca u blagajni i na računima banaka, depozita po videnju i mjenica. Bankovna prekoračenja koja se podmiruju na zahtjev i čine sastavni dio upravljanja novcem Društva te depoziti u bankam s rokom dospijeca manjim od tri mjeseca, uključeni su kao sastavni dio novca i novčanih ekvivalenata u svrhu prikazivanja Izvještaja o novčanom toku.

Ulaganja po fer vrijednosti kroz dobit ili gubitak

Instrumenti su klasificirani po fer vrijednosti kroz dobit ili gubitak ukoliko ih Društvo drži za trgovanje ili su određeni kao takvi prilikom inicijalnog priznavanja. Financijski instrumenti određeni su po fer vrijednosti kroz dobit ili gubitak ukoliko Društvo upravlja tim ulaganjima i donosi odluke o njihovoj kupnji i prodaji na temelju njihove fer vrijednosti. Prilikom početnog priznavanja, direktni troškovi transakcije priznaju se u dobit ili gubitak u trenutku kada nastanu. Financijski instrumenti klasificirani po fer vrijednosti kroz dobit ili gubitak vrednuju se po fer vrijednosti, a promjene se priznaju u dobit ili gubitak.

Računovodstvo financijskih prihoda i troškova objašnjeno je u zasebnoj bilješki unutar značajnih računovodstvenih politika.

Ostalo

Ostali nederivativni financijski instrumenti mjere se po amortiziranom trošku koji se izračunava koristeći efektivnu kamatnu stopu, umanjeno za gubitke od umanjena vrijednosti.

Petrokemija d.d.

Bilješke (nastavak)

3 Značajne računovodstvene politike (nastavak)

3.6 Zalihe

Zalihe sirovina i gotovih proizvoda iskazuju se po trošku nabave ili neto ostvarivoj vrijednosti, ovisno o tome koja je niža. Trošak se određuje po metodi ponderiranih prosječnih cijena. Neto ostvariva vrijednost predstavlja procjenu prodajne cijene u redovnom tijeku poslovanja umanjenu za varijabilne troškove prodaje.

Trošak proizvodnje u tijeku i gotovih proizvoda obuhvaća sirovine, trošak izravnog rada, ostale izravne troškove i pripadajući dio općih troškova proizvodnje (na bazi normalnog redovnog kapaciteta proizvodnje).

Trgovačka roba iskazuje se po nižem od troška nabave i prodajne cijene (umanjene za poreze i marže). Sitni inventar i alati u potpunosti se otpisuju prilikom stavljanja u uporabu.

Rezervni dijelovi koji se smatraju strateškima vode se u zalihama te se od trenutka ugradnje priznaju kao naknadni trošak pripadajuće stvake postrojenja i opreme i amortiziraju kroz procijenjeni korisni vijek trajanja.

3.7 Umanjenje vrijednosti

(i) Financijska imovina

Vrijednost financijske imovine se umanjuje ukoliko postoje objektivni dokazi da su jedan ili više događaja imali negativan efekt na buduće novčane tokove te imovine.

Umanjenje vrijednosti financijske imovine vrednovane po amortiziranom trošku računa se kao razlika između knjigovodstvene vrijednosti i sadašnje vrijednosti procijenjenih budućih novčanih tokova diskontiranih originalnom efektivnom kamatnom stopom.

Pojedinačno značajna financijska imovina testira se za umanjenje vrijednosti na individualnoj razini. Ostala financijska imovina procjenjuje se zajednički s ostalom financijskom imovinom sličnog kreditnog rizika.

Umanjenje imovine priznaje se u izvještaju o sveobuhvatnoj dobiti. Kumulativni gubitak koji je umanjnjem financijske imovine raspoložive za prodaju prethodno priznat unutar ostale sveobuhvatne dobiti prebacuje se u dobit ili gubitak.

Gubitak od umanjenja vrijednosti ukida se ukoliko se ukidanje može objektivno povezati s događajem koji je nastao nakon što je gubitak od umanjenja vrijednosti priznat. Za financijsku imovinu koja je vrednovana po amortiziranom trošku i financijsku imovinu raspoloživu za prodaju koju čine zadužnice, ukidanje se priznaje unutar dobiti ili gubitka. Za financijsku imovinu raspoloživu za prodaju koju čine dionice, ukidanje umanjenja vrijednosti priznaje se unutar ostale sveobuhvatne dobiti.

(ii) Nefinancijska imovina

Knjigovodstvena vrijednost nefinancijske imovine Društva, osim zaliha i odgođene porezne imovine, pregledava se na svaki datum izvještavanja kako bi se ustvrdilo da li postoji bilo kakva indikacija o umanjenju njihove vrijednosti. Ukoliko indikacije postoje, procjenjuje se nadoknadivi iznos imovine. Za goodwill i nematerijalnu imovinu koja ima nedefiniran vijek upotrebe ili još nije spremna za korištenje, nadoknadivi iznos se utvrđuje svaki datum izvještavanja.

Umanjenje vrijednosti imovine priznaje se ako knjigovodstvena vrijednost imovine ili njezina jedinica koja stvara novac prelazi njezin nadoknadivi iznos. Jedinica koja stvara novac najmanja je skupina sredstava koja se može identificirati i stvara novčane tokove koji su nezavisni od ostale imovine i ostalih skupina sredstava.

Gubici od umanjenja vrijednosti imovine priznaju se unutar dobiti ili gubitka. Gubici od umanjenja vrijednosti koji se odnose na jedinice koje stvaraju novac, alociraju se kako bi smanjili stvarnu vrijednost goodwilla alociranog po jedinicama, a nakon toga kako bi smanjili knjigovodstvenu vrijednost stvarnog iznosa druge imovine te jedinice (grupe jedinica) u istom omjeru.

Nadoknadivi iznos imovine ili jedinice koja stvara novac priznaje su u višem iznosu od njezine vrijednosti u upotrebi i njezine fer vrijednosti umanjene za troškove prodaje. Prilikom procjene vrijednosti u upotrebi, procijenjeni budućni novčani tokovi diskontiraju se na njihovu sadašnju vrijednost koristeći kamatnu stopu prije poreza koja odražava tekuće tržišne procjene vremenske vrijednosti novca i posebnih rizika vezanih uz tu imovinu.

Gubitak od umanjenja vrijednosti goodwill-a se ne ukida. Gubici od umanjenja vrijednosti priznati u prethodnim razdobljima procjenjuju se na datum izvještavanja ukoliko postoje indikacije koje ukazuju da gubitak više ne postoji ili se smanjio. Gubitak od umanjenja vrijednosti ukida se ukoliko je došlo do promjene u procjenama koje su bile korištene za određivanje nadoknadivog iznosa. Gubitak od umanjenja vrijednosti ukida se samo ako knjigovodstvena vrijednost imovine ne prelazi knjigovodstvenu vrijednost imovine koja bi bila utvrđena, umanjenu za amortizaciju, a da gubici od umanjenja vrijednosti imovine nisu bili priznati.

Petrokemija d.d.

Bilješke (nastavak)

3 Značajne računovodstvene politike (nastavak)

3.8 Primanja zaposlenih

(i) Doprinosi u obvezni mirovinski fond

U toku redovnog poslovanja prilikom isplata plaća Društvo u ime svojih radnika koji su članovi obveznih mirovinskih fondova obavlja redovita plaćanja doprinosa sukladno zakonu. Obvezni mirovinski doprinosi fondovima iskazuju se kao dio troška plaća kada se obračunaju. Društvo nema obvezu osigurati bilo koja druga primanja radnika nakon njihova umirovljenja.

(i) Dugoročna primanja radnika

Društvo priznaje obvezu za dugoročna primanja radnika (jubilarne nagrade i otpremnine pri redovnoj mirovini) ravnomjerno u razdoblju u kojem je primanje ostvareno na temelju stvarnog broja godina radnog staža. Obvezu za dugoročna primanja radnika mjeri nezavisni aktuar na kraju svakog izvještajnog razdoblja koristeći pretpostavke o broju radnika kojima navedena primanja treba isplatiti, procijenjeni trošak navedenih primanja te diskontne stope koja je određena kao prosječna očekivana stopa prinosa na ulaganju u državne obveznice.

(ii) Bonusi

Obveze za bonuse zaposlenika priznaju se kao rezerviranja troškova na temelju formalnog plana Društva, kada se na temelju ranijih iskustava Uprave može realno očekivati da će bonusi biti primljeni te kada se iznos bonusa može procijeniti prije objave financijskih izvještaja.

Kod obveza za bonuse očekuje se da će biti podmirene kroz 12 mjeseci od datuma bilance, a priznaju se u iznosu za koji se očekuje da će biti isplaćen.

3.9 Rezervacije

Rezerviranja se priznaju ako Društvo trenutno ima pravnu ili izvedenu obvezu kao posljedicu događaja iz prošlog razdoblja i ako je vjerojatno da će biti potreban odljev resursa radi podmiranja obveza te ako se može pouzdano procijeniti iznos obveze. Iznosi rezerviranja utvrđuju se diskontiranjem očekivanih budućih novčanih tokova korištenjem diskontne stope prije poreza koja odražava tekuću tržišnu procjenu vremenske vrijednosti novca i, gdje je primjenjivo, rizika specifičnih za obvezu.

3.10 Prihodi

Prihodi od prodaje proizvoda priznaju se kada su na kupca preneseni značajni rizici i koristi vlasništva. Porezi, diskonti i količinski popusti isključuju se iz prihoda. Rezerviranja za popuste dane kupcima priznaju se u razdoblju kad je priznata prodaja, prema uvjetima iz ugovora.

Prihodi od usluga priznaju se u razdoblju u kojem su usluge izvršene prema stupnju dovršenosti transakcije na datum izvještavanja.

3.11 Financijski prihodi i troškovi

Financijski prihodi sastoje se od prihoda od kamata na investirana sredstva, promjene fer vrijednosti financijske imovine iskazane po fer vrijednosti u računu dobiti i gubitka te dobitaka od tečajnih razlika.

Prihod od kamate priznaje se u trenutku kada nastaje, koristeći metodu efektivne kamatne stope.

Financijski trošak sastoji se od troška obračunatih kamata na pozajmice, gubitaka od tečajnih razlika, promjena fer vrijednosti financijske imovine iskazane po fer vrijednosti u računu dobiti i gubitka te gubitaka od umanjenja vrijednosti financijske imovine.

Petrokemija d.d.

Bilješke (nastavak)

3 Značajne računovodstvene politike (nastavak)

3.12 Računovodstveni prikaz najмова – najmoprimac je Društvo

Najmovi nekretnina, postrojenja, opreme i nematerijalne imovine gdje Društvo prihvaća gotovo sve koristi i rizike vlasništva klasificiraju se kao financijski najmovi. Financijski najmovi kapitaliziraju se po procijenjenoj sadašnjoj vrijednosti pripadajućih plaćanja najмова. Svako plaćanje najma razvrstava se na obveze i financijske rashode kako bi se dobila konstantna stopa na preostalo financijsko stanje. Pripadajuća obveza za najamninu, umanjena za financijske rashode iskazuje se u ostalim dugoročnim obvezama. Kamatna komponenta financijskog rashoda tereti račun dobiti i gubitka tijekom razdoblja najma. Nekretnine, postrojenja i oprema stečeni po ugovoru o financijskom najmu amortiziraju se tijekom korisnog vijeka imovine.

Najmovi imovine kod kojih koristi i rizike vlasništva zadržava najmodavac klasificiraju se kao poslovni najmovi. Plaćanja po osnovi poslovnih najмова terete račun dobiti i gubitka po linearnoj metodi tijekom trajanja najмова. Ako se poslovni najam raskine prije isteka roka najma, sva plaćanja najmodavcu u obliku kazne priznaju se kao trošak u razdoblju u kojem je došlo do raskida.

3.13 Ulaganja u pridružena društva

Pridruženim društvima smatraju se društva u kojima Društvo ima značajan utjecaj, ali nema kontrolu. Značajan utjecaj moć je sudjelovanja u odlukama o financijskim i poslovnim politikama subjekta u koje je izvršeno ulaganje, ali ne predstavlja kontrolu ili zajedničku kontrolu tih politika. Ulaganja u pridružena društva inicijalno se vrednuju po trošku, a naknadno po trošku umanjenom za umanjjenja vrijednosti.

3.14 Dionički kapital

Dionički kapital se sastoji od redovnih dionica. Troškovi koji se mogu izravno pripisati izdavanju novih dionica, a koji se ne odnose na poslovna spajanja, iskazuju se u glavnici kao umanjenje primitaka. Troškovi izdavanja dionica nastali izravno u vezi s poslovnim spajanjem uključuju se u trošak stjecanja.

3.15 Dividende

Dividende se priznaju u izvješću o promjenama glavnice i prikazuju kao obveza u razdoblju u kojem su odobrene od vlasnika Društva.

3.16 Informacije o segmentima

Segment je dio Društva koji se može izdvojiti ili kao dio angažiran u proizvodnji proizvoda ili pružanju usluga (poslovni segment) ili kao dio angažiran u proizvodnji proizvoda ili pružanju usluga unutar određenog ekonomskog okruženja (zemljopisni segment), koji je podložan rizicima i koristima koje se razlikuju od onih drugog segmenta.

Društvo ne izvještava po segmentima, odnosno, ne postoji interno izvještavanje sukladno segmentima osim prihoda po zemljopisnim tržištima.

Petrokemija d.d.

Bilješke (nastavak)

3 Značajne računovodstvene politike (nastavak)

3.17 Oporezivanje

(i) Porez na dobit

Trošak poreza na dobit sastoji se od tekućeg i odgođenog poreza. Porez na dobit iskazuje se unutar dobiti ili gubitka do iznosa poreza na dobit koji se odnosi na stavke unutar glavnice kada se trošak poreza na dobit priznaje unutar ostale sveobuhvatne dobiti.

Tekući porez predstavlja očekivanu poreznu obvezu obračunatu na oporezivi iznos dobiti za godinu, koristeći poreznu stopu važeću na datum izvještavanja i sva usklađenja porezne obveze iz prethodnih razdoblja.

(ii) Odgođena porezna imovina i obveze

Odgođeni porez priznaje se koristeći metodu bilančne obveze te uzima u obzir privremene razlike između knjigovodstvene vrijednosti imovine i obveza koje se koriste za potrebe financijskog izvještavanja i iznosa koji se koriste za porezne svrhe. Iznos odgođenog poreza ne priznaje se za sljedeće privremene razlike: početno priznavanje imovine ili obveze u transakciji koja nije poslovna kombinacija i koja ne utječe ni na računovodstvenu ni na oporezivu dobit i razlike koje se odnose na ulaganja u podružnice i zajednički kontrolirana poduzeća kada je vjerojatno da se situacija neće izmijeniti u skoroj budućnosti. Odgođeni porez vrednuje se po poreznim stopama za koje se očekuje da će biti primjenjene kod privremenih razlika kada se one izmijene, temeljene na zakonima koji su važeći na datum izvještavanja.

Odgođena porezna imovina priznaje se u visini u kojoj je vjerojatno da će se ostvariti buduće oporezive dobiti koje će biti dostupne da ih privremene razlike neutraliziraju. Odgođena porezna imovina umanjuje se za iznos za koji više nije vjerojatno da će se moći iskoristiti kao porezna olakšica.

Odgođena porezna imovina i obveze prebijaju se ako postoji zakonsko pravo na prijebroj tekuće porezne obveze i imovine te ukoliko se odnose na poreze koje je obračunalo isto porezno tijelo na isto oporezivi subjekt, ili na različite porezne subjekte, ali oni namjeravaju podmiriti tekuće porezne obveze i imovinu na neto osnovi ili svoju poreznu imovinu i obveze realizirati istovremeno.

(iii) Porezna izloženost

U određivanju iznosa tekućeg i odgođenog poreza, Društvo uzima u obzir utjecaj neizvjesnih poreznih pozicija te mogućnost postojanja dodatnih poreza i kamata. Ovo razmatranje oslanja se na procjene i pretpostavke i može uključivati niz prosudbi o budućim događajima. Novi podaci mogu postati dostupni koji mogu uzrokovati da Društvo promijeni svoju prosudbu o adekvatnosti postojećih poreznih obveza; takve promjene poreznih obveza utjecat će na porezni rashod u razdoblju u kojem je takva odluka donesena.

(iv) Porez na dodanu vrijednost (PDV)

Porezna uprava zahtijeva podmirenje PDV-a na neto osnovi. PDV koji proizlazi iz transakcija prodaje i kupnje priznaje se i iskazuje u izvještaju o financijskom položaju na neto osnovi. U slučaju umanjenja potraživanja za ispravak vrijednosti, gubitak od umanjenja iskazuje se u bruto iznosu potraživanja, uključujući PDV.

Petrokemija d.d.

Bilješke (nastavak)

4 Usporedne informacije i prepravljanja početnih stanja

Tijekom 2012. napravljen je ispravak u financijskim izvještajima Društva za godinu koja završava 31. prosinca 2011. U skladu sa zahtjevima Međunarodnog računovodstvenog standarda MRS 8 *Računovodstvene politike, promjene u računovodstvenim procjenama i greške*, niže navedeni događaj ispravljen je u usporednim informacijama koje su prikazane u ovim financijskim izvještajima.

Ugovori o faktoringu

Društvo u sklopu redovnog poslovanja sklapa ugovore o faktoringu pri čemu prodaje dio svojih potraživanja od tri najveća domaća kupca faktoring društvima te tako kratkoročno financira operativne novčane tokove. Ugovori o faktoringu sklopljeni su sa pravom regresa gdje rizik naplate potraživanja od kupaca u konačnici snosi Društvo. U prijašnjim izvještajnim razdobljima Društvo je sklapanje takvih faktoring ugovora tretiralo kao naplatu potraživanja od kupaca, a evidenciju o potencijalnim obvezama prema faktoringu vodilo je vanbilančno. U 2012. godini, Društvo je u skladu sa odredbama MRS-a 39 *Financijski instrumenti: Priznavanje i mjerenje* priznalo obveze prema faktoring društvima (u bilješci 24 „Kredit i zajmovi“) te potraživanja od kupaca (u bilješci 21) u iznosu od 165.402 tisuće kuna na dan 31. prosinca 2011. (175.754 tisuće kuna na dan 1. siječnja 2011.). Također, Društvo je prepravilo i izvještaj o novčanim tokovima te je umanjilo neto novčane tokove iz poslovnih aktivnosti, a uvećalo neto novčane tokove iz financijskih aktivnosti za 507.661 tisuću kuna za 2011. godinu. Navedeni prepravak nije imao utjecaj na izvještaj o sveobuhvatnoj dobiti budući da prema ugovorimo o faktoringu cjelokupni trošak faktoringa snosi kupac čije je potraživanje predmetom faktoring ugovora.

5 Novi standardi i tumačenja objavljenih standarda koji još nisu usvojeni

Objavljeni su određeni standardi, izmjene i tumačenja postojećih standarda koji se mogu primjenjivati, ali nisu obvezni za razdoblje koje završava 31. prosinca 2012. godine, a koji nisu usvojeni prilikom pripreme ovih financijskih izvještaja. Oni koji mogu biti relevantni za Društvo navedeni su u nastavku. Društvo ne planira prijevremeno usvojiti ove standarde.

(i) *MSFI 9 Financijski instrumenti*

MSFI 9 Financijski instrumenti (cjelovita verzija ovog standarda još nije usvojena te Međunarodni odbor za standarde financijskog izvještavanja ima aktivan projekt određenih manjih izmjena vezanih za klasifikaciju i mjerenje te dodavanje novih zahtjeva vezanih za umanjjenje vrijednosti i računovodstvo zaštite), koji zamjenjuje MRS 39 „Financijski instrumenti: Priznavanje i mjerenje“. MSFI 9 obavezan je za financijske izvještaje za razdoblja koja počinju od 1. siječnja 2015. uz dozvoljenu raniju primjenu. Standard donosi značajne promjene u pogledu klasifikacije i mjerenja financijske imovine. Društvo još uvijek nije utvrdilo datum prve primjene MSFI 9 niti je u potpunosti analizirala učinke njegove primjene.

(ii) *MSFI 13 Mjerenje fer vrijednosti*

MSFI 13 obavezan je za financijske izvještaje za razdoblja koja počinju 1. siječnja 2013. uz dozvoljenu raniju primjenu te daje jedinstveni izvor smjernica za mjerenje fer vrijednosti, koje se trenutno nalaze u različitim standardima. Uz određene ograničene iznimke MSFI 13 se koristi kad god su mjerenje po fer vrijednosti ili objava fer vrijednosti zahtijevani ili dozvoljeni sukladno ostalim MSFI-jevima. Društvo će MSFI 13 primijeniti od 1. siječnja 2013. te smatra da neće biti značajnijih promjena.

Petrokemija d.d.

Bilješke (nastavak)

6 Ključne računovodstvene prosudbe i procjene

Ključne prosudbe kod primjene računovodstvenih politika

Priprema financijskih izvještaja u skladu s MSFI zahtijeva od Uprave stvaranje prosudbi, procjena i pretpostavki koje utječu na primjenu politika i iznosa objavljenih za imovinu, obveze, prihode i troškove. Stvarni rezultati se mogu razlikovati od takvih procjena.

Procjene i uz njih vezane pretpostavke kontinuirano se pregledavaju. Utjecaj korekcije procjene priznaje se u razdoblju u kojem je procjena korigirana i budućim razdobljima ukoliko korekcija utječe na tekuće i buduća razdoblja.

(i) Priznavanje odgođene porezne imovine

Odgođena porezna imovina predstavlja iznose poreza na dobit koji su nadoknadivi na temelju budućih odbitaka oporezive dobiti te se iskazuje u izvještaju o financijskom položaju. Odgođena porezna imovina priznaje se do visine poreznih prihoda za koje vjerojatno da će biti ostvareni. Prilikom utvrđivanja buduće oporezive dobiti i iznosa poreznih prihoda za koje je vjerojatno da će biti ostvareni u budućnosti, Uprava donosi prosudbe i izrađuje procjene na temelju oporezive dobiti iz prethodnih godina i u očekivanju budućih prihoda za koje se smatra da su razumni u postojećim okolnostima (vidi računovodstvenu politiku 3.17 i bilješku 14).

(ii) Aktuarske procjene korištene za izračun obveza za naknade zaposlenima

Trošak definiranih planiranih naknada utvrđen je koristeći aktuarske procjene. Aktuarske procjene uključuju utvrđivanje pretpostavki o diskontiranim stopama, budućim povećanjima dohotka i smrtnosti ili stopi fluktuacije. Zbog dugoročne prirode navedenih planova, te procjene sadržavaju element nesigurnosti (vidi računovodstvenu politiku 3.8 i bilješku 25).

(iii) Posljedice određenih sudskih sporova

Društvo je stranka u brojnim parnicama i postupcima nastalim u uobičajenom tijeku poslovanja. Uprava koristi procjene vjerojatnog ishoda pravnih postupaka te na dosljednoj osnovi priznaje rezerviranja za obveze Društva koje proizlaze iz tih postupaka (vidi računovodstvenu politiku 3.9 i bilješku 25).

(iv) Umanjenje vrijednosti potraživanja

Procjena potraživanja radi se na dan bilance (i mjesečno) i umanjuje se prema procijenjenoj vjerojatnosti naplate sumnjivih potraživanja. Svaki klijent procjenjuje se zasebno obzirom na svoj status (npr. klijent je blokiran i posluje samo s gotovinom, pravni postupak je započet), potraživanja koja su dospjela na naplatu, fazu u kojoj je pravni spor te obzirom na osiguranja plaćanja (npr. mjenica).

7 Određivanje fer vrijednosti

Određene računovodstvene politike Društva i objave zahtijevaju određivanje fer vrijednosti za monetarnu i nemonetarnu imovinu i obveze. Fer vrijednost utvrđena za vrednovanje i/ili u svrhu prezentacije temelji se na osnovi sljedećih metoda. Gdje je moguće, dodatne informacije o pretpostavkama na temelju kojih se određuje fer vrijednost prikazane su u bilješkama koje se odnose na tu imovinu ili obvezu.

Ulaganja u vlasničke vrijednosne papire

Fer vrijednost ulaganja u vlasničke vrijednosne papire klasificirane kao financijska imovina po fer vrijednosti kroz dobit ili gubitak određuje se na temelju njihove tržišne cijene na dan izvještavanja ili, u slučaju nekotiranih vrijednosnica, temeljem procjene.

Potraživanja od kupaca i ostala potraživanja/obveze prema dobavljača i ostale obveze

Potraživanja od kupaca, ostala potraživanja, obveze prema dobavljačima i ostale obveze iskazane su po nominalnoj vrijednosti umanjenoj za gubitke od umanjenja vrijednosti i približno su jednake njihovoj fer vrijednosti, budući da su ta potraživanja i obveze kratkoročne.

Nederivativne financijske obveze

Fer vrijednost, koja je određena u svrhu objavljivanja, izračunata je na temelju sadašnje vrijednosti budućih novčanih tokova glavnice i kamata, diskontiranih pomoću tržišne kamatne stope na dan izvještavanja.

Petrokemija d.d.

Bilješke (nastavak)

8 Poslovni prihodi

	2012. '000 kn	2011. '000 kn
Prihodi od prodaje proizvoda i trgovačke robe	2.934.965	2.890.879
Prihodi od pružanja usluga	4.150	4.995
	2.939.115	2.895.874

Pregled prihoda od prodaje po tržištu:

	2012. '000 kn	2011. '000 kn
Hrvatska	1.015.445	984.310
Slovenija	194.091	170.433
Bosna i Hercegovina	146.831	128.422
Srbija i Crna Gora	291.960	84.658
Makedonija	25.328	18.595
Prodaja u zemljama van regije	1.265.460	1.509.456
	2.939.115	2.895.874

9 Ostali prihodi iz poslovanja

	2012. '000 kn	2011. '000 kn
Prihodi od prodaje sirovina	18.480	4.346
Prihod od izrade rezervnih dijelova	8.193	4.329
Prihod od upotrebe za vlastite potrebe	7.251	7.378
Naplata štete	7.701	7.509
Prihodi od izrade ambalaže	5.719	7.393
Inventumi viškovi	2.789	2.802
Ostali prihodi	15.653	15.503
	65.786	49.260

10 Troškovi sirovina i materijala

	2012. '000 kn	2011. '000 kn
Troškovi sirovina i materijala	2.661.859	2.358.138
Troškovi prodane robe u veleprodaji i maloprodaji	33.005	7.814
Troškovi proizvodnih usluga	101.605	117.255
	2.796.469	2.483.207

Petrokemija d.d.

Bilješke (nastavak)

11 Troškovi osoblja

	2012. '000 kn	2011. '000 kn
Plaće i naknade	148.331	145.821
Doprinosi na plaće	32.181	34.223
Ostali troškovi osoblja	58.280	56.307
	238.792	236.351

Broj zaposlenih na 31. prosinca 2012. u Društvu je bio 2.294 (2011: 2.301). Troškovi zaposlenih uključuju 41.142 tisuća kuna (2011: 40.116 tisuće kuna) plaćenih doprinosa u obvezne mirovinske fondove za Društvo. Doprinosi se računaju kao postotak bruto plaća zaposlenika.

12 Ostali troškovi poslovanja

	2012. '000 kn	2011. '000 kn
Vrijednosno usklađenje zaliha	110	1.645
Ostali porezi, naknade i takse	26.171	26.274
Ostali troškovi zaposlenih	21.436	24.960
Premije osiguranja	11.795	11.773
Povećanje rezerviranja	2.859	1.034
Bankarske usluge	6.600	5.932
Manjak gotovih proizvoda	6.312	2.586
Umanjenje vrijednosti potraživanja	2.189	738
Intelektualne usluge	2.772	391
Troškovi putovanja	1.544	1.265
Ostali troškovi	8.045	15.602
	89.833	92.200

13 Financijski prihodi i financijski troškovi

	2012. '000 kn	2011. '000 kn
Prihod od kamata	3.351	4.544
Pozitivne tečajne razlike	16.225	19.604
Ostali finacijski prihod	5.604	368
Ukupno financijski prihodi	25.180	24.516
Nerealizirani gubici od financijske imovine	-	(2.039)
Trošak kamata	(34.309)	(31.285)
Negativne tečajne razlike	(16.739)	(22.601)
Umanjenje vrijednosti ulaganja u ovisno društvo	(9.202)	-
Ukupno financijski troškovi	(60.250)	(55.925)
Neto financijski troškovi	(35.070)	(31.409)

Petrokemija d.d.

Bilješke (nastavak)

14 Porez na dobit

Prikazano u izvještaju o sveobuhvatnoj dobiti:

	2012. '000 kn	2011. '000 kn
Tekući porez na dobit	-	-

Usklađenje efektivne porezne stope

Sljedeća tabela prikazuje uskladu troška poreza prikazanog u izvještaju o sveobuhvatnoj dobiti sa zakonskom poreznom stopom:

	2012. '000 kn	2011. '000 kn
Dobit/(gubitak) prije oporezivanja	(187.173)	107.825
Porez na dobit po stopi od 20% (2011.: 20%)	(37.435)	21.565
Porezno nepriznati rashodi i neoporezivi prihodi	172	202
Privremene razlike nepriznati kao odgođena porezna imovina	1.943	447
Porezni poticaji	(237)	(171)
Iskorištenje poreznih gubitaka prethodno nepriznatih kao odgođena porezna imovina	-	(22.043)
Porezni gubitak nepriznat kao odgođena porezna imovina	35.557	-
Porez priznat u izvještaju o sveobuhvatnoj dobiti	-	-
Efektivna porezna stopa	0,0%	0,0%

Na datum izvještavanja, preneseni porezni gubici Društva u iznosu od 465.397 tisuće kn (2011.: 287.558 tisuća kn) nisu priznati kao odgođena porezna imovina budući da po mišljenju Uprave nije vjerojatno da će biti dostatne buduće oporezive dobiti kojom bi se iskoristili navedeni porezni gubici.

Porezna vrijednost raspoloživih poreznih gubitaka u budućim razdobljima jest kako slijedi:

	2012. '000 kn	2011. '000 kn
Porezni gubitak iz 2009. - ističe 31. prosinca 2014.	34.208	34.208
Porezni gubitak iz 2010. - ističe 31. prosinca 2015.	23.304	23.304
Porezni gubitak iz 2012. - ističe 31. prosinca 2017.	35.568	-
	93.080	57.512

Petrokemija d.d. Bilješke (nastavak)

15 Nekretnine, postrojenja i oprema

(u tisućama kuna)

	Zemljišta	Građevinski objekti	Postrojenja i oprema	Alati i inventar	Ostala		Ukupno
					materijalna imovina	Investicije u tijeku	
Nabavna vrijednost							
Na dan 1. siječnja 2011.	49.419	558.899	1.047.739	46.893	472	33.654	1.737.076
Povećanja	-	-	-	-	-	43.014	46.096
Prijenos	-	4.524	55.870	2.424	22	(62.840)	-
Prodaja i rashod	(7)	(62)	(2.830)	(400)	-	-	(3.299)
Na dan 31. prosinca 2011. godine	49.412	563.361	1.100.779	48.917	494	13.828	1.779.873
Akumulirana amortizacija							
Na dan 1. siječnja 2011.	-	238.300	681.041	33.352	-	-	952.693
Trošak amortizacije za godinu	-	21.275	67.808	3.456	-	-	92.539
Prodaja i rashod	-	(21)	(2.776)	(394)	-	-	(3.191)
Na dan 31. prosinca 2011. godine	-	259.554	746.073	36.414	-	-	1.042.041
Neto knjigovodstvena vrijednost							
Na dan 31. prosinca 2011. godine	49.412	303.807	354.706	12.503	494	13.828	737.832
Nabavna vrijednost							
Na dan 1. siječnja 2012.	49.412	563.361	1.100.779	48.917	494	13.828	1.779.873
Povećanja	-	-	11.425	-	-	80.809	92.234
Prijenos	70	7.732	26.618	4.520	6	(38.885)	-
Prodaja i rashod	-	-	(262)	(1.172)	-	-	(1.434)
Na dan 31. prosinca 2012. godine	49.482	571.093	1.138.560	52.265	500	55.752	1.870.673
Akumulirana amortizacija							
Na dan 1. siječnja 2012.	-	259.554	746.073	36.414	-	-	1.042.041
Trošak amortizacije za godinu	-	21.770	71.545	3.676	-	-	96.991
Prodaja i rashod	-	-	(253)	(1.169)	-	-	(1.422)
Na dan 31. prosinca 2012. godine	-	281.324	817.365	38.921	-	-	1.137.610
Neto knjigovodstvena vrijednost							
Na dan 31. prosinca 2012. godine	49.482	289.769	321.195	13.344	500	55.752	733.063

Imovina u pripremi prvenstveno se odnosi na otpremu za sanaciju i rekonstrukciju proizvodnih pogona.

Nekretnine Društva opterećene su hipotekama u iznosu od 191.799 tisuća kuna kao osiguranjem za kredite i zajmove.

Petrokemija d.d.

Bilješke (nastavak)

16 Nematerijalna imovina

<i>(u tisućama kuna)</i>	Imovina u pripremi	Software i projektna dokumentacija	Ukupno
Nabavna vrijednost			
Na dan 1. siječnja 2011.	1.442	18.910	20.352
Povećanja	1.129	5	1.134
Prijenos	(596)	596	-
Na dan 31. prosinca 2011.	1.975	19.511	21.486
Akumulirana amortizacija			
Na dan 1. siječnja 2011.	-	12.295	12.295
Trošak amortizacije za godinu	-	1.524	1.524
Na dan 31. prosinca 2011. godine	-	13.819	13.819
Neto knjigovodstvena vrijednosti			
Na dan 31. prosinca 2011. godine	1.975	5.692	7.667
Nabavna vrijednost			
Na dan 1. siječnja 2012.	1.975	19.511	21.486
Povećanja	2.273	-	2.273
Prijenos	(640)	640	-
Na dan 31. prosinca 2012. godine	3.608	20.151	23.759
Akumulirana amortizacija			
Na dan 1. siječnja 2012.	-	13.819	13.819
Trošak amortizacije za godinu	-	1.791	1.791
Na dan 31. prosinca 2012. godine	-	15.610	15.610
Neto knjigovodstvena vrijednosti			
Na dan 31. prosinca 2012. godine	3.608	4.541	8.149

Nematerijalna imovina u pripremi prvenstveno se odnosi na izradu projektne dokumentacije. Projektna dokumentacija odnosi se na studiju smanjenja emisije amonijaka na postrojenju UREA te studiju apsorpcije plinova na postrojenju NPK 1.

Petrokemija d.d.

Bilješke (nastavak)

17 Ulaganja u ovisna i pridružena društva

Na datum izvještavanja Društvo drži sljedeće vlasničke udjele u ovisnim društvima:

Naziv ovisnog društva	Vlasnički udjel u %		Ulaganje	
	2012.	2011.	2012. '000 kn	2011. '000 kn
Petrokemija d.o.o., Novo Mesto	100%	100%	2.174	2.174
Petrokemija d.o.o., Novi Sad	100%	100%	259	259
Restoran Petrokemija d.o.o., Kutina	100%	100%	5.338	5.338
Luka Šibenik d.o.o.	80%	30%	18.596	3.525
			<u>26.367</u>	<u>11.296</u>

Tijekom 2012. godine, Društvo je steklo dodatni udio u bivšem pridruženom društvu Luka Šibenik d.o.o. te povećalo svoj udio u temeljnom kapitalu na 80%. Nadalje, Društvo je tijekom 2012. godine priznalo gubitak od umanjenja vrijednosti ulaganja u ovisno društvo Luka Šibenik d.o.o. u iznosu od 9.202 tisuća kuna na temelju provedenih testova umanjenja.

18 Financijska imovina

	2012. '000 kn	2011. '000 kn
Dugotrajna financijska imovina		
TV Moslavina, Kutina (udjel od 12%)	<u>8</u>	<u>8</u>
Kratkotrajna financijska imovina		
Dani depoziti	<u>24.928</u>	<u>15.061</u>

Dani depoziti odnose se na depozite u bankama po promijenljivoj kamatnoj stopi te sa rokom dospijeća manjim od tri mjeseca.

19 Financijska imovina po fer vrijednosti kroz račun dobiti ili gubitka

	2012. '000 kn	2011. '000 kn
Ulaganja u glavnicike vrijednosne papire	<u>11.552</u>	<u>10.759</u>
	<u>11.552</u>	<u>10.759</u>
	2012. '000 kn	2011. '000 kn
Početna knjigovodstvena vrijednost	10.759	12.798
Vrijednosno usklađenje po fer vrijednosti	793	(2.039)
Zaključna knjigovodstvena vrijednost	<u>11.552</u>	<u>10.759</u>

Financijska imovina po fer vrijednosti kroz račun dobiti ili gubitka odnosi se na ulaganja u dionice društava koje kotiraju na burzi.

Petrokemija d.d.

Bilješke (nastavak)

20 Zalihe

	2012. '000 kn	2011. '000 kn
Sirovine i materijal	153.254	203.114
Proizvodnja u tijeku	70.216	41.135
Gotovi proizvodi	333.854	300.391
Trgovačka roba	4.868	4.260
Rezervni dijelovi	94.663	104.423
Predujmovi	1.954	436
	658.809	653.759

Društvo je trenutno u postupku utvrđivanja vrijednosti zaliha rezervnih dijelova koje je potrebno iz kratkotrajne imovine klasificirati u dugotrajnu imovinu kao dio postrojenja i opreme.

21 Potraživanja od kupaca i ostala potraživanja

	2012. '000 kn	2011. '000 kn Prepravljeno
Kratkotrajna potraživanja		
Potraživanja od kupaca	376.858	334.268
Manje: rezerviranja za ispravak vrijednosti	(13.118)	(21.430)
Neto potraživanja od kupaca	363.740	312.838
Potraživanja od povezanih društava	11.599	4.617
Unaprijed plaćeni troškovi	2.665	2.734
Potraživanja za poreze i doprinose	72.436	39.789
Primljene mjenice	5.546	5.150
Potraživanja od zaposlenika	56	21
Ostala potraživanja	426	3.334
	456.468	368.483

Kretanje umanjenja vrijednosti potraživanja od kupaca tijekom godine bilo je kako slijedi:

	2012. '000 kn	2011. '000 kn
Stanje 1. siječnja	21.430	23.819
Povećanje	2.176	631
Naplaćeno	(433)	(1.070)
Isknjiženje za nenaplativo	(10.055)	(1.950)
Stanje 31. prosinca	13.118	21.430

Petrokemija d.d.

Bilješke (nastavak)

22 Novac i novčani ekvivalenti

	2012. '000 kn	2011. '000 kn
Novac na računima u bankama	13.233	7.350
Novac u blagajni	14	6
	13.247	7.356
Dani depoziti	24.928	15.061
Novac i novčani ekvivalenti prikazani u izvještaju o novčanom toku	38.175	22.417

Dani depoziti odnose se na depozite u bankama s dospjećem do tri mjeseca (vidi bilješku 18).

23 Dionički kapital

	2012. '000 kn	2011. '000 kn
Upisani kapital	902.102	902.102

Struktura vlasništva na datum izvještavanja bila je kako slijedi:

Vlasnička struktura	2012.		2011.	
	Broj dionica	% vlasništva	Broj dionica	% vlasništva
AUDIO/Republika Hrvatska	1.691.742	50,63%	1.691.742	50,63%
Societe Generale-Splitska banka d.d. /Erste Plavi OMF	184.883	5,53%	184.883	5,53%
Hypo Alpe-Adria bank d.d./PBZ Croatia osiguranje d.d.OMF	160.549	4,81%	160.549	4,81%
Societe Generale-Splitska banka d.d. / AZ OMF	148.064	4,43%	148.064	4,43%
Bakić Nenad	111.540	3,33%	104.475	3,13%
Hrvatska poštanska banka d.d./ Kapitalni fond d.d.	95.273	2,85%	95.273	2,85%
Societe Generale-Splitska banka d.d / AZ Profit DMF	72.462	2,17%	72.462	2,17%
PBZ d.d. / State street client account	59.011	1,76%	50.505	1,51%
PBZ d.d. - Bank of New York skrbnički račun	26.951	0,81%	24.136	0,72%
Zagrebačka banka d.d. /Zbimi skrbnički račun ZABA d.d.	25.688	0,76%	21.876	0,65%
Ostali dioničari	764.954	24,68%	787.152	23,57%
Ukupno	3.341.117	100,00%	3.341.117	100,00%

Dionički kapital Društva sastoji se od 3.341.117 redovnih dionica (2011.: 3.341.117 dionica) nominalne vrijednosti od 270 kuna po dionici. Imatelji redovnih dionica imaju pravo primiti dividendu te imaju pravo jednog glasa po dionici na Glavnoj skupštini Društva.

Petrokemija d.d.
Bilješke (nastavak)

24 Krediti i zajmovi

	2012. '000 kn	2011. '000 kn Prepravljeno
Dugoročni krediti		
Banke	123.333	80.000
	123.333	80.000
Kratkoročni krediti		
Banke	323.167	295.722
Komercijalni zapisi	82.000	81.176
Obveze za faktoring	224.162	165.402
Kreditni od povezanih društava	3.150	5.150
Ostali primljeni krediti	4.500	10.000
	636.979	557.450
Ukupno krediti	760.312	637.450

Ročnost otplate kredita i zajmova na datum izvještavanja bile su kako slijedi:

	2012. '000 kn	2011. '000 kn
Do 1 godine	636.979	557.450
od 1 do 2 godine	61.389	62.223
Od 2 do 5 godina	59.444	17.777
Preko 5 godina	2.500	-
	760.312	637.450

Kreditni u iznosu od 414.000 tisuća kuna imaju varijabilnu kamatnu stopu. Varijabilne kamatne stope na bankovne kredite prikazane u prethodnoj tablici bile su u rasponu od 4% do 9,8%.

Kreditni u iznosu od 40.150 tisuća kuna imaju fiksnu kamatnu stopu. Fiksne kamatne stope na bankovne kredite prikazane u prethodnoj tablici bile su u rasponu od 4,6% do 7%.

Komercijalni zapisi imaju fiksnu kamatnu stopu. Kamatne stope na komercijalne zapise prikazane u prethodnoj tablici bile su u rasponu od 6,75% do 9%.

Osiguranja

Kreditni i zajmovi osigurani su hipotekama nad nekretninama Društva u iznosu od 191.799 tisuća kuna te zalihama gotovih proizvoda u iznosu od 187.992 tisuća kuna kao i sa mjenicama i zadužnicama.

Obveze za faktoring

Obveze za faktoring odnose se na kratkoročno financiranje operativnih novčanih tokova vezanih uz potraživanja od kupaca. Ugovori o faktoringu sklopljeni su sa pravom regresa gdje rizik naplate potraživanja od kupaca u konačnici snosi Društvo. Troškove financiranja faktoringa u potpunosti snosi kupac.

Petrokemija d.d.

Bilješke (nastavak)

25 Rezervacije

(u tisućama kuna)	Jubilarnе nagrade	Otpremnine	Sudski sporovi	Ukupno
Na dan 31. prosinca 2011.				
Dugoročni dio	8.737	3.375	2.085	14.197
Stanje 1. siječnja 2012.	8.737	3.375	2.085	14.197
Povećanje rezerviranja	1.945	414	500	2.859
Ukinuto	(1.345)	-	(635)	(1.980)
Stanje 31. prosinca 2012.	9.337	3.789	1.950	15.076
Na dan 31. prosinca 2012.				
Dugoročni dio	9.337	3.789	1.950	15.076

Pravni postupci

Postoji određeni broj pokrenutih pravnih postupaka protiv Društva u manjim iznosima, kao i onih koje je Društvo pokrenulo protiv drugih. Ukupno je rezervirano 1.950 tisuća kuna vezano uz pravne sporove. Uprava Društva vjeruje da po osnovi sudskih postupaka u tijeku neće nastati značajni troškovi iznad onih koji se rezervirani na datum izvještavanja.

Jubilarnе nagrade i otpremnine

Sukladno kolektivnom ugovoru koji je potpisalo, Društvo ima obvezu isplaćivanja jubilarnih nagrada, otpremnina i ostalih naknada svojim zaposlenicima. Prema navedenom ugovoru, ukoliko zaposlenici odlaze u redovnu mirovinu (bez poticajne otpremnine) isplaćuje im se 10 tisuća kuna neto od čega je 2 tisuća kuna oporezivo. Drugih oblika primanja nakon odlaska u mirovinu nema.

Obvezu za ova dugoročna primanja radnika mjeri nezavisni aktuar na kraju svakog izvještajnog razdoblja koristeći pretpostavke o broju radnika kojima navedena primanja treba isplatiti, procijenjeni trošak navedenih primanja te diskontnu stopu koja je određena kao prosječna očekivana stopa prinosa na ulaganju u državne obveznice.

Ulazne varijable za aktuarski izračun rezervacije za jubilarne nagrade i otpremnine:

	2012.	2011.
Diskontna stopa	4,7%	5%
Stopa fluktuacije	3,35%	4,77%

26 Obveze prema dobavljačima i ostale obveze

	2012. '000 kn	2011. '000 kn
Obveze prema dobavljačima	484.375	338.485
Obveze prema povezanim društvima	3.580	2.225
Obveze za plaće i ostale naknade zaposlenicima	17.401	17.077
Obveze za kamate	1.259	1.694
Obveze za doprinose i ostale pristojbe	7.454	8.369
Primljeni predujmovi	61.022	25.990
Ostalo	4.175	1.624
	579.266	395.464

Petrokemija d.d.

Bilješke (nastavak)

27 Upravljanje rizicima

Društvo je putem upotrebe svojih financijskih instrumenata izloženo sljedećim rizicima:

- kreditni rizik
- rizik likvidnosti
- tržišni rizik

Ova bilješka predstavlja informacije o izloženosti Društva svakom od gore spomenutih rizika, ciljevima Društva, politikama i procedurama za mjerenje i upravljanje rizikom Društva i upravljanje kapitalom Društva.

Uprava ima cjelokupnu odgovornost za uspostavu i nadzor nad okvirom za upravljanje rizikom Društva. Ne postoje formalne procedure upravljanja rizikom (Društvo nije koristilo derivativne financijske instrumente kako bi se aktivnije štitilo od financijskih rizika), ali Uprava pažljivo prati rizike poslovanja Društva, uključujući uvođenje nivoa odobravanja i odgovornosti.

Kreditni rizik

Kreditni rizik je rizik Društva da kupac ili druga strana financijskog instrumenta neće izvršiti obvezu te će time uzrokovati nastajanje financijskih gubitaka Društva. Značajan dio kreditnog rizika proizlazi iz potraživanja od kupaca.

Izloženost kreditnom riziku

Knjigovodstvena vrijednost financijske imovine predstavlja maksimalnu izloženost kreditnom riziku koja na datum izvještavanja iznosi kako slijedi:

	2012. '000 kn	2011. '000 kn
Dugotrajna ulaganja i financijska imovina	26.375	11.304
Kratkotrajna financijska imovina	24.928	15.061
Financijska imovina po fer vrijednosti kroz dobit ili gubitak	11.552	10.759
Potraživanja od kupaca i ostala potraživanja	456.468	368.483
Novac i novčani ekvivalenti	13.247	7.356
	532.570	412.963

Potraživanja od kupaca i ostala potraživanja

Na izloženost Društva kreditnom riziku uglavnom utječu individualne karakteristike pojedinog kupca. Demografija kupaca, uključujući rizik industrije i zemlje u kojoj kupac posluje ima manji utjecaj na kreditni rizik.

Društvo ima kreditnu politiku po kojoj se bonitet svakog kupca analizira na individualnoj osnovi prije određivanja uvjeta plaćanja i uvjeta isporuke za kupca.

Društvo određuje ispravak vrijednosti kupaca kao procjenu očekivanih gubitaka od potraživanja od te ostalih potraživanja i ulaganja.

Maksimalna izloženost kreditnom riziku, na datum izvještavanja, za potraživanja od kupaca i povezanih poduzeća prema regijama je:

	2012. '000 kn	2011. '000 kn
Potraživanja od kupaca u zemlji	362.035	323.806
Potraživanja od kupaca u inozemstvu	14.823	10.462
	376.858	334.268

Najznačajniji kupac Društva je hrvatski konglomerat koji čini približno 35% domaćih prihoda od prodaje te približno 63% od ukupnih potraživanja od kupaca (2011.: 55 %).

Petrokemija d.d.

Bilješke (nastavak)

27 Upravljanje rizicima (nastavak)

Kreditni rizik (nastavak)

Starosna struktura potraživanja na datum izvještavanja je kako slijedi:

	2012. '000 kn	2011. '000 kn
Nedospjelo	355.106	298.379
Dospjelo 0-120 dana	6.362	12.093
Dospjelo 121-180 dana	1.531	947
Dospjelo 181-360 dana	939	1.045
Dospjelo preko jedne godine	12.920	21.804
	376.858	334.268

Rizik likvidnosti

Rizik likvidnosti je rizik da Društvo neće biti u mogućnosti ispuniti svoje financijske obveze u roku. Pristup Društva upravljanju likvidnošću je osiguranje, u najvećoj mogućoj mjeri, da će u svakom trenutku biti u dovoljnoj mjeri likvidno kako bi bilo u mogućnosti ispuniti svoje obveze na vrijeme, i pod normalnim i pod izvanrednim okolnostima, bez uzrokovanja neprihvatljivih gubitaka ili riskiranja nanošenja štete reputaciji Društva.

Društvo osigurava da ima dovoljno novca da podmiri svoje operativne troškove uključujući podmirivanje financijskih obveza.

Ugovorne obveze na datum izvještavanja bile su kako slijedi:

	Budućí ugovoreni novčani tokovi		Trošak financiranja		Sadašnja vrijednost	
	2012.	2011.	2012.	2011.	2012.	2011.
	(u tisućama kuna)					
Do jedne godine	579.266	395.464	-	-	579.266	395.464
Obveze prema dobavljačima i ostale obveze	579.266	395.464	-	-	579.266	395.464
Do jedne godine	656.479	573.790	(19.500)	(16.340)	636.979	557.450
Od jedne do dvije godine	66.239	64.570	(4.850)	(2.347)	61.389	62.223
Od dvije do pet godina	64.594	19.460	(5.150)	(1.683)	59.444	17.777
Nakon pet godina	2.568	-	(68)	-	2.500	-
Kredití i zajmovi	789.880	657.820	(29.568)	(20.370)	760.312	637.450
Ukupno	1.369.146	1.053.284	(29.568)	(20.370)	1.339.578	1.032.914

U financijskim izvještajima uključeno u:

Obveze po primljenim kreditima - kratkoročni krediti	636.979	557.450
Obveze po primljenim kreditima - dugoročni krediti	123.333	80.000
Obveze prema dobavljačima i ostale obveze	579.266	395.464
	1.339.578	1.032.914

U godini koja je završila 31. prosinca 2012. Društvo je zabilježilo gubitak nakon oporezivanja od 187.173 tisuća kn. Nadalje, na dan 31. prosinca 2012. Društvo ima kratkoročne obveze koje premašuju kratkotrajnu imovinu za 51.241 tisuću kn. S obzirom na navedeno, sposobnost Društva da nastavi neometano poslovati i podmirivati dospjele obveze može ovisiti o kontinuiranoj podršci vlasnika ili izvora financiranja. Uprava vjeruje kako je primjena pretpostavke o neograničenosti poslovanja u pripremi financijskih izvještaja s obzirom na gore navedene činjenice primjerena.

Tijekom 2012., 15. i 16. tranša s dospeljećima 2. svibnja i 7. rujna 2012. refinancirane su izdanjem 17. tranše u iznosu od 42.000 tisuće kuna i 18. tranše u iznosu od 40.000 tisuća kuna sa dospeljećima na 26. travnja, odnosno, 4. rujna 2013. godine. Izdavanje komercijalnih papira djelomično je refinancirano korištenjem revolving kredita Hrvatske Poštanske banke d.d. (komercijalne banke koja je povezana stranka u većinskom vlasništvu Republike Hrvatske). Na dan izdavanja ovih izvještaja, ukupna izloženost u komercijalnim zapisima iznosila je 82.000 tisuće kuna.

Petrokemija d.d.

Bilješke (nastavak)

27 Upravljanje rizicima (nastavak)

Tržišni rizik

Tržišni rizik je rizik da će promjena tržišnih cijena, kao što su promjena tečajeva stranih valuta i kamatnih stopa, utjecati na prihod Društva ili vrijednost njihovih financijskih instrumenata. Cilj upravljanja tržišnim rizikom jest upravljanje i kontroliranje izloženosti tržišnom riziku unutar prihvatljivih parametara, optimizirajući povrat.

Valutni rizik

Društvo je izloženo valutnom riziku putem prodaje i kupnje koje su iskazane u valuti koja nije funkcionalna valuta Društva. Valute koje podliježu rizicima su prvenstveno EUR i USD. Krediti i zajmovi denominirani su u hrvatskim kunama te Društvo u tom pogledu nije izloženo valutnom riziku.

Sljedeće značajnije promjene tečaja u odnosu na hrvatsku kunu su bile primjenjive tijekom godine:

	Prosječni tečaj		Tečaj na datum bilance	
	2012.	2011.	2012.	2011.
EUR	7,517340	7,434204	7,545624	7,530420
USD	5,850861	5,343508	5,726794	5,819940

Izloženost Društva valutnom riziku je kako slijedi:

	2012.	2011.	2012.	2011.
	'000 EUR	'000 EUR	'000 USD	'000 USD
Potraživanja od kupaca	3.774	1.767	23	24
Obveze prema dobavljačima	(14.256)	(7.832)	(17.879)	(11.447)
	(10.482)	(6.065)	(17.856)	(11.423)

Analiza osjetljivosti za stanja denominirana u EUR

Jačanje tečaja EUR u odnosu na kunu za 1 % na dan bilance smanjilo bi rezultat Društva za 791 tisuću kuna (2011.: 457 tisuću kuna), uz pretpostavku da ostale varijable ostaju nepromjenjene.

Slabljenje tečaja EUR u odnosu na kunu za 1% na dan bilance imalo bi jednaki utjecaj na rezultat Društva, ali u obrnutom smjeru, uz pretpostavke da ostale varijable ostaju nepromjenjene.

Analiza osjetljivosti za stanja denominirana u USD

Jačanje tečaja USD u odnosu na kunu za 1% na dan bilance smanjilo bi rezultat Društva za 1.023 tisuća kuna (2011.: 665 tisuća kuna), uz pretpostavku da ostale varijable ostaju nepromjenjene.

Slabljenje tečaja USD u odnosu na kunu za 1% na dan bilance imalo bi jednaki utjecaj na rezultat Društva, ali u obrnutom smjeru, uz pretpostavku da ostale varijable ostaju nepromjenjene.

Petrokemija d.d.

Bilješke (nastavak)

27 Upravljanje rizicima (nastavak)

Tržišni rizik (nastavak)

Kamatni rizik

Društvo je izloženo kamatnom riziku jer su određeni krediti ugovoreni po promjenjivim kamatnim stopama dok većina imovine ne nosi kamatu. Društvo ne koristi instrumente za aktivnu zaštitu od izloženosti kamatnom riziku.

	2012. '000 kn	2011. '000 kn
Instrumenti s fiksnom kamatnom stopom		
Financijske obveze	122.150	133.326
	122.150	133.326
Instrumenti s varijabilnom kamatnom stopom		
Financijska imovina	24.928	15.061
Financijske obveze	414.000	338.722
	438.928	353.783

28 Ugovorne obveze

Društvo ima ugovornu obvezu za kupovinu prirodnog plina sa dobavljačem Prirodni plin d.o.o. (ovisno društvo INA d.d. u kojoj Republika Hrvatska ima vlasnički udio od 44,8%). Prema ugovoru trenutno na snazi, Društvo ima obvezu kupnje 80% količine prirodnog plina potrebnog u proizvodnom ciklusu od navedenog dobavljača po tržišnoj cijeni određenoj na temelju "ruske" formule (uključujući troškove transporta). Ugovor je sklopljen 6. prosinca 2011. godine s rokom trajanja ugovorne obveze do 31. prosinca 2013.

Petrokemija d.d.

Bilješke (nastavak)

29 Povezana društva

Petrokemija d.d. u većinskom je u vlasništvu Republike Hrvatske koja putem Agencije za upravljanje državnom imovinom („AUDIO“) drži udio od 50,64% u temeljnom kapitalu i glasačkim pravima Društva.

Društvo smatra, da su mu izravno povezane osobe njezini ključni dioničari (vidi bilješku 23) i pravne osobe pod njihovom kontrolom ili utjecajem (ovisna i pridružena društva); ključni management (vidi niže); uži članovi obitelji ključnog managementa; te pravne osobe koje su pod kontrolom ili značajnim utjecajem ključnog managementa i užitih članova njihovih obitelji, sukladno odredbama navedenim u Međunarodnom računovodstvenom standardu 24 *Objavljivanje povezanih stranaka* (“MRS 24“).

Nadalje, Društvo je u povezanom odnosu sa državnim institucijama i društvima gdje država drži većinski udio ili ima značajan utjecaj.

Transakcije s ovisnim društvima

	2012. '000 kn	2011. '000 kn
Petrokemija d.o.o., Novi Sad	154.131	74.511
Restoran Petrokemija d.o.o., Kutina	63	95
Prodaja robe i usluga	154.194	74.606
Petrokemija d.o.o., Novo Mesto	3	-
Petrokemija d.o.o., Novi Sad	342	30
Financijski prihodi	345	30
Petrokemija d.o.o., Novi Sad	11.599	4.617
Potraživanja na 31. prosinca	11.599	4.617
	2012. '000 kn	2011. '000 kn
Restoran Petrokemija d.o.o., Kutina	537	531
Luka Šibenik d.o.o.	6.002	-
Kupnja robe i usluga	6.539	531
Petrokemija d.o.o., Novo Mesto	3	4
Petrokemija d.o.o., Novi Sad	89	21
Restoran Petrokemija d.o.o., Kutina	220	202
Financijski troškovi	312	227
Petrokemija d.o.o., Novo Mesto	100	106
Petrokemija d.o.o., Novi Sad	199	102
Restoran Petrokemija d.o.o., Kutina	106	135
Luka Šibenik d.o.o.	3.175	1.882
Obveze	3.580	2.225
Restoran Petrokemija d.o.o., Kutina	3.150	3.150
Luka Šibenik d.o.o.	-	2.000
Primljeni krediti i zajmovi	3.150	5.150

Petrokemija d.d.

Bilješke (nastavak)

29 Povezana društva (nastavak)

Transakcije s državnim povezanim društvima

Obzirom da je Društvo u većinskom državnom vlasništvu ono je također u povezanom odnosu s državnim institucijama i ostalim društvima u većinskom državnom vlasništvu ili društvima u kojima država ima značajan utjecaj. Značajnije transakcije koje Društvo ima sa državnim poduzećima odnose se na kupnju plina koji je osnovna sirovina u proizvodnom ciklusu Društva, usluge teretnog željezničkog prijevoza te opskrbe električnom energijom. Društvo se također djelomično financira od strane banke koja je u većinskom vlasništvu države.

Tijekom 2012. godine, Društvo je imalo sljedeće transakcije s državnim povezanim društvima:

	2012. '000 kn	2011. '000 kn
<i>Prirodni Plin d.o.o.</i>		
Kupnja plina	2.075.457	1.842.731
Obveze na 31. prosinca	251.861	191.170
<i>HŽ Cargo d.o.o.</i>		
Kupnja usluga prijevoza	66.031	78.675
Obveze na 31. prosinca	4.359	2.268
<i>HEP Opskrba d.o.o.</i>		
Kupnja struje	30.306	9.496
Obveze na 31. prosinca	4.234	180
<i>HPB d.d.</i>		
Kredit i zajmovi na 31. prosinca	91.500	133.500

Transakcije s ključnim rukovodstvom i članovima Nadzornog Odbora

Naknade Upravi odnose se na redovite mjesečne izdatke za plaću i ostale primitke u naravi. Tijekom 2012. godine isplaćeno je ukupno 2.143 tisuća kn (2011.: 2.218 tisuća kn) naknada ključnom rukovodstvu koje broji 4 ljudi (2011.: 6 ljudi).

Nadalje, tijekom 2012. godine isplaćeno je ukupno 414 tisuća kn (2011.: 422 tisuća kn) naknada Nadzornom Odboru te se odnose na 12 ljudi (2011.: 12 ljudi).

Nadalje, u 2012. godini realiziran je Ugovor br 140/12 o isporuci opreme i usluga za modernizaciju postojećih mjerenja vibracije na pogonu Dušična kiselina 2, zaključen 15. ožujka 2012. između Petrokemije d.d. i Turbomehanike d.o.o., društva zastupanog po direktoru Ivanu Majstroviću, članu Nadzornog odbora Društva od 17. svibnja 2012. Ukupna vrijednost navedenog posla bila je 520 tisuća kuna. Ugovor je sklopljen prije izbora Ivana Majstrovića u Nadzorni odbor Društva.

Petrokemija d.d.

Bilješke (nastavak)

30 Potencijalne obveze

Rezerviranja za zaštitu okoliša

Društvo je tijekom niza godina u sklopu dijela proizvodnog ciklusa formiralo odlagalište nusproizvoda fosfogipsa za koje ima obvezu sanacije zemljišta i zatvaranja odlagališta u skladu sa planom sanacije. Trenutno, Društvo nema detaljni plan sanacije te nije procijenilo trošak sanacije i zatvaranja. Nadalje, razdoblje u kojem će se trošak sanacije realizirati trenutno još nije procijenjeno te ovisi o daljnjoj strategiji proizvodnje.

Ograničenja vezana uz procjenu troškova sanacije i zatvaranja

Prema trenutno važećem Zakonu o otpadu (NN 178/04) fosfogips spada u kategoriju neopasnog otpada te za njegovo odlaganje Društvo posjeduje dozvole izdane od Ministarstva zaštite okoliša. S obzirom na tip odlagališta, trenutno su na raspolaganju tri modela, odnosno, varijante sanacije i zatvaranja čiji odabir naposljetku ovisi i o odlukama resornih ministarstava, a što u konačnici uvjetuje i visinu troškova sanacije:

(i) Varijanta 1

Ova varijanta primijenjena je na pojedinim odlagalištima u Europi i Svijetu i zahtjevnija je i u pogledu veće količine gline i supstrata, postavljanja folije i potrebnih financijskih sredstava.

(ii) Varijanta 2

Ova varijanta izrađena je na temelju znanstvenog istraživanja prikazanog u elaboratu „Postupno ozelenjivanje odlagališta fosfogipsa“ iz lipnja 2012. godine i povoljnija je jer izostaje postavljanje folije i nanošenje značajne količine gline i supstrata.

(iii) Varijanta 3

Ova varijanta ne predviđa zatvaranje odlagališta nego uporabu fosfogipsa kao sirovine u cestogradnji, građevinarstvu, poljoprivredi i drugim djelatnostima dok bi troškovi sanacije zemljišta pri tome bili znatno manji.

Sudski sporovi

Postoji određeni broj pokrenutih pravnih postupaka protiv Društva u manjim iznosima, kao i onih koje je Društvo pokrenulo protiv svojih vjerovnika. Uprava Društva vjeruje da po osnovi sudskih postupaka u tijeku neće nastati značajni troškovi iznad onih koji se rezervirani na datum izvještavanja kako je prikazano u bilješci 25.

Petrokemija d.d.
NADZORNI ODBOR

Broj: 9/2013.

Kutina, 29.3.2013.

Na osnovu članka 21. Statuta Petrokemije d.d. i članka 300.c i 300.d Zakona o trgovačkim društvima, na sjednici 5/2013. održanoj dana 29.3.2013. godine Nadzorni odbor Petrokemije d.d. donio je slijedeću

ODLUKU
O DAVANJU SUGLASNOSTI NA FINACIJSKE IZVJEŠTAJE ZA 2012. GODINU

I

Nakon pregleda godišnjih finansijskih izvještaja Nadzorni odbor Petrokemije d.d. daje suglasnost na Godišnje finansijske izvještaje Petrokemije d.d. za 2012. godinu što ih je sastavila Uprava Društva.

Davanjem suglasnosti iz prethodnog stavka smatra se da su Uprava i Nadzorni odbor utvrdili ove finansijske izvještaje.

Uprava i Nadzorni odbor uputit će informaciju o ovako utvrđenim finansijskim izvještajima Glavnoj skupštini.

II

Godišnje finansijske izvještaje na koje se odnosi suglasnost iz točke I čine:

- Bilanca
- Račun dobiti i gubitka
- Izvještaj o novčanom tijeku
- Izvještaj o promjenama kapitala
- Godišnje izvješće Petrokemija d.d.
- Izvješće Uprave i nekonsolidirani finansijski izvještaji 31.prosinca 2012. (Revizorsko mišljenje i bilješke)

III

Bilanca bilježi aktivu i pasivu u vrijednosti **1.932.592.284,66 HRK**.


Ostvareni gubitak u poslovanju 2012. godine iznosi **187.171.870,32 HRK**.

Izvještaji iz točke II. priloženi su ovoj Odluci i njezin su sastavni dio.

IV

Ova Odluka stupa na snagu danom donošenja.

Predsjednik Nadzornog odbora:


/Goran Kralj/

Petrokemija d.d.
NADZORNI ODBOR

Broj: 10/2013.

Kutina, 29.3.2013.

Na osnovu članka 21. Statuta Petrokemije d.d. i članka 220. do 223. te sukladno članku 300.b. stavak 2. Zakona o trgovačkim društvima, na sjednici 5/2013 održanoj dana 29.3.2013. godine Nadzorni odbor Petrokemije d.d. donio je slijedeću

ODLUKU
o pokriću gubitka za 2012. godinu

I

Prihvća se prijedlog Uprave da se ostvareni gubitak u poslovanju za 2012. godinu u iznosu od **187.171.870,32 HRK** u cijelosti prenese kao nepokriveni u 2013. godinu.

Ovako utvrđen prijedlog pokrća gubitka zajednički će uputiti Glavnoj skupštini Društva Uprava i Nadzorni odbor.

II

Ova Odluka stupa na snagu danom donošenja.

Predsjednik Nadzornog odbora:


/Goran Kralj./