

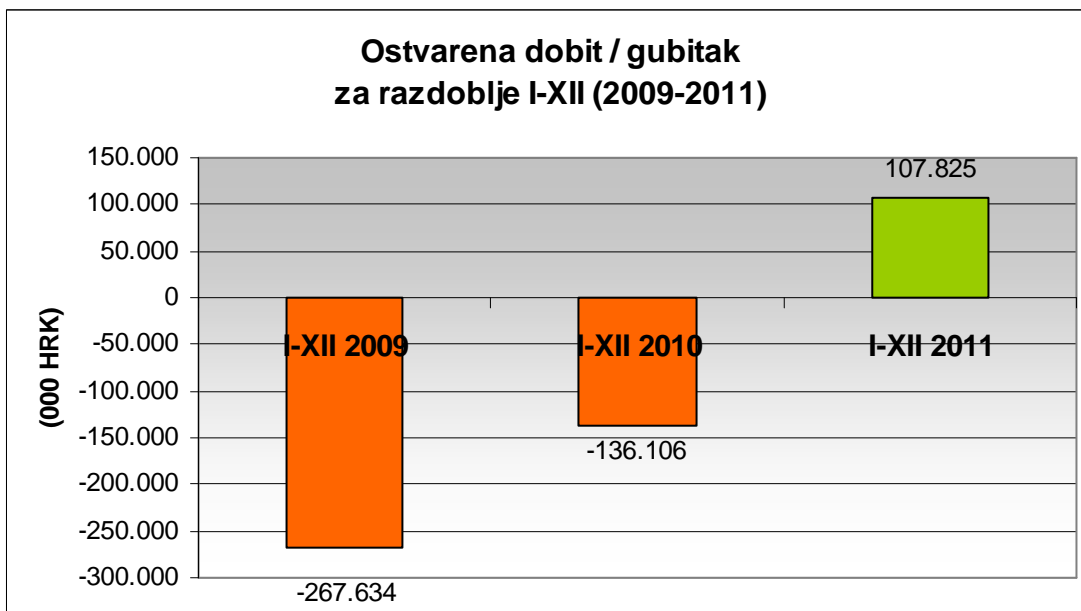
- I-XII 2011.g.
- X-XII 2011.g.

Kutina, 29. ožujka 2012.g.

# GODIŠNJE IZVJEŠĆE PETROKEMIJA d.d. KUTINA GRUPA PETROKEMIJA

IZVJEŠĆE ZA RAZDOBLJE I –XII 2011. GODINE  
MEĐUIZVJEŠĆE ZA RAZDOBLJE X –XII 2011. GODINE

- Ostvarena proizvodnja 1.253 i prodaja 1.195 tisuća tona gnojiva
- Ostvareni ukupni prihodi Petrokemija d.d. 2.969,6 milijuna kuna, Grupa Petrokemija 2.973,0 milijuna kuna,
- Ostvarena dobit Petrokemija d.d. 107,8 milijuna kuna (3,6% od ukupnih prihoda), Grupa Petrokemija 106,5 milijuna kuna,
- Investirano 44,1 milijuna kuna
- Zaposleno Petrokemija d.d. 2.301, Grupa Petrokemija 2.312 radnika



# IZVJEŠĆE UPRAVE O STANJU DRUŠTVA ZA I – XII 2011.g.

## 1. OSTVARENI FINANCIJSKI REZULTATI PETROKEMIJE d.d.

U razdoblju I-XII 2011. godine Petrokemija d.d. ostvarila je ukupne prihode 2.969,6 milijuna kuna, ukupne rashode od 2.861,8 milijuna kuna te je iskazala dobit u poslovanju od 107,8 milijuna kuna ili 3,6% od ukupnih prihoda. Na godišnjoj razini ukupni prihodi povećani su u odnosu na 2010.g. 29,6%, a ukupni rashodi za 17,9%.

Veće ostvarenje poslovnih prihoda i rashoda u odnosu na isto razdoblje prethodne godine odraz je rasta ulazno - izlaznih cijena te aktivnog prilagođavanja promjena asortimana proizvodnje i prodaje tržišnim zahtjevima. U 2011. godini Petrokemija je u odnosu na prošlu godinu povećala proizvodnju 0,3%, dok je prodaja bila manja 0,6%.

Prihodi od prodaje na domaćem tržištu povećani su u 2011. godini u odnosu na 2010. godinu za 18,5%, a prihodi od izvoza povećani su 37,6%.

Pokazatelj EBITDA (dobit prije kamata, poreza i amortizacije) je pozitivan u iznosu od 233,2 milijuna kuna. U 2010. godini EBITDA je bila negativna 4,0 milijuna kuna.

(HRK 000)

	I-XII 2011.	I-XII 2010.	Razlika	% promjene
Poslovni prihodi	2.945.053	2.261.446	683.607	30,23%
Poslovni rashodi	2.805.899	2.364.792	441.107	18,65%
EBITDA *	233.216	-4.021	237.237	0,00%
Amortizacija	94.062	99.325	-5.263	-5,30%
Neto financijski prihodi/(rashodi)	-31.328	-32.760	1.432	-4,37%
Neto izvanredni prihodi/(rashodi)	0	0	0	
Dobit/gubitak prije oporezivanja	107.825	-136.106	243.931	0,00%
Dugotrajna imovina	767.561	823.440	-55.879	-6,79%
Kratkotrajna imovina	879.261	710.620	168.641	23,73%
Kapital i rezerve	765.109	657.284	107.825	16,40%
Dugoročne obveze + rezerviranja	94.197	76.754	17.443	22,73%
Kratkoročne obveze + rezerviranja	787.516	800.022	-12.506	-1,56%

\* EBITDA= dobit prije kamata, poreza, deprecijacije i amortizacije

Iz navedenih podataka je vidljivo da su na rast prihoda i rashoda utjecali brojni činitelji - značajan rast ulaznih i izlaznih cijena, prilagođavanje asortimana zahtjevima i strukturi tržišta, usklađivanje kapaciteta proizvodnje i logistike, odabir sirovina prema kvaliteti i porijeklu kako bi se udovoljilo carinskim uvjetima EU itd. Ostvarena dobit na godišnjoj razini, nakon prethodne dvije godine poslovanja s gubitkom, značajan je pomak u poslovnom rezultatu zbog iskorištenog povoljnijeg odnosa ulazno-izlaznih cijena, a jednim dijelom ima elemente pozitivnih učinaka vremenskog pomaka u rastu ulaznih i izlaznih cijena.

Unatoč značajnom rastu cijene plina, kao i rastu cijena ostalih osnovnih sirovina za proizvodnju gnojiva na svjetskom tržištu, cjenovni odnosi uspostavljeni su na relacijama koje su u poslovnim aktivnostima osigurale pozitivan odnos prihoda i rashoda.

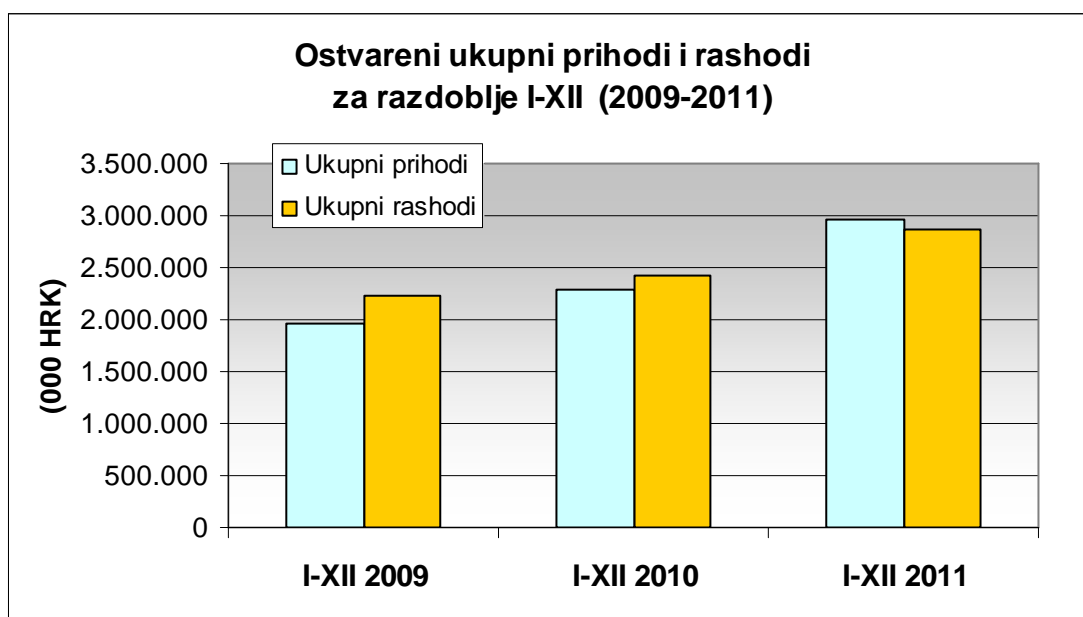
Tijekom 2011.g. ostvaren je značajan udjel prodaje u izvozu, kako bi se osiguralo pozitivan financijski rezultat, popunilo kapacitet i osiguralo kontinuitet odvijanja proizvodnje te održala likvidnost.

Financijski pokazatelji iskazani za četvrto tromjesečje i kumulativno za cijelu 2011. godinu:  
(000 kuna)

	I-IX 2011.	X-XII 2011.	I-XII 2011.
Poslovni prihodi	2.234.549	710.504	2.945.053
Poslovni rashodi	2.096.668	709.231	2.805.899
EBITDA *	211.420	21.796	233.216
Amortizacija	73.539	20.523	94.062
Neto financijski prihodi/(rashodi)	-23.407	-7.921	-31.328
Neto izvanredni prihodi/(rashodi)	0	0	0
Dobit/gubitak prije oporezivanja	114.474	-6.649	107.825

\* EBITDA= dobit prije kamata, poreza, deprecijacije i amortizacije

Tijekom četvrtog tromjesečja ostvarena je dobit iz poslovnih odnosa u iznosu od 1,3 milijuna kuna, ali je istovremeno ostvaren i gubitak iz financijskih odnosa od 7,9 milijuna kuna, zbog visokih troškova kamata, izdanja komercijalnih zapisa, negativnog učinka vrijednosnog usklađivanja nematerijalne financijske imovine Društva i tečajnih razlika. Ostvareni gubitak prije oporezivanja u četvrtom tromjesečju je 6,6 milijuna kuna.



U odnosu na ostvareni rezultat u 2010 godini, došlo je u 2011. godini do pozitivnog pomaka od 243,9 milijuna kuna temeljem poboljšanih tržišnih trendova i unutarnjih ušteda. Prodajne cijene su povećavane u skladu s rastom ulaznih cijena i ocjenom stanja na tržištu.

Kao rezultat pozitivne promjene prodajnih cijena i strukture prodaje po asortimanu, ostvareni poslovni prihodi su za I-XII 2011.g. veći za 30,2%, a poslovni rashodi za 18,7% u odnosu prošlu godinu.

Zbog tržišnih razloga dio postrojenja je zaustavljen od polovice 2009.g. i s tim problemom se ušlo i u 2012.g. Za dio sirovina i proizvoda i dalje je dvojbeno poboljšanje tržišne pozicije. Posebno se ističe otvoreni problem izrazitog rasta cijene plina, koje se prenosi s europskog tržišta energenata.

RAČUN DOBITI I GUBITKA PETROKEMIJE d.d. KUTINA

(HRK 000)

POZICIJA	Petrokemija d.d. I-XII 2011.	Petrokemija d.d. I-XII 2010.
Ukupno poslovni prihodi	2.945.053	2.261.446
Ukupno poslovni rashodi	2.805.899	2.364.792
<b>DOBIT /GUBITAK IZ REDOVNIH AKTIVNOSTI</b>	139.154	-103.346
Ukupno financijski prihodi	24.596	29.176
Ukupno financijski rashodi	55.925	61.936
<b>DOBIT /GUBITAK IZ FINANCIJSKIH AKTIVNOSTI</b>	-31.329	-32.760
<b>UKUPNI PRIHODI</b>	2.969.649	2.290.622
<b>UKUPNI RASHODI</b>	2.861.824	2.426.728
<b>Dobit /Gubitak prije oporezivanja</b>	107.825	-136.106
<b>Porez na dobit</b>		
<b>Dobit /Gubitak nakon oporezivanja</b>	107.825	-136.106

BILANCA PETROKEMIJE d.d. KUTINA

(HRK 000)

POZICIJA	Petrokemija d.d. 31.12. 2011.	Petrokemija d.d. 31. 12. 2010.
Ukupno dugotrajna imovina	767.561	823.440
Ukupno kratkotrajna imovina	876.527	708.857
Plaćeni troškovi i obračunati prihodi	2.734	1.763
<b>UKUPNA AKTIVA</b>	1.646.822	1.534.060
Ukupno kapital	765.110	657.284
Dugoročne obveze i rezerviranja	94.197	76.754
Ukupno kratkoročne obveze	784.052	796.588
Obračunati troškovi i odgođeni prihodi	3.463	3.434
<b>UKUPNA PASIVA</b>	1.646.822	1.534.060

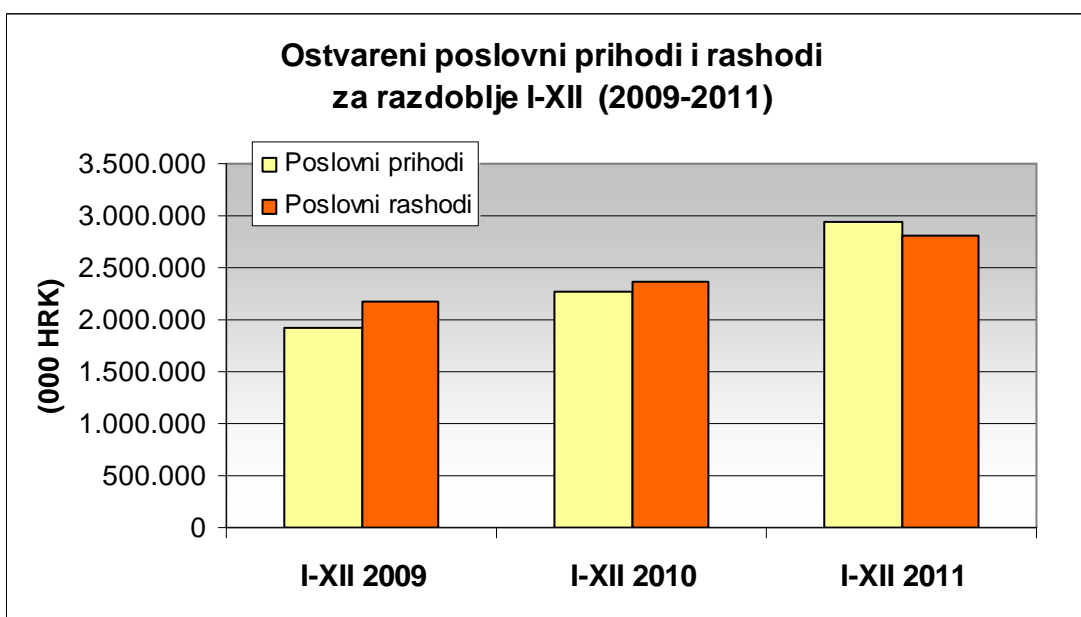


Zbog bilanciranja utroška plina u zimskim mjesecima u plinskom sustavu Republike Hrvatske, Petrokemija je zimski zastoj u PC Proizvodnja gnojiva u siječnju 2011., ali i 2012. godine, iskoristila za provođenje remonta. Predviđanja o konačnoj uspostavi tržišta plina u Hrvatskoj tijekom 2011. godine, uključivanjem novog dobavnog pravca i potencijalno novih dobavljača, nisu se u potpunosti ostvarila. Dovoljne količine plina daju dobre osnove za optimiziranje godišnje dinamike proizvodnje i isporuka mineralnih gnojiva u 2012. godini, a cijena će ovisiti o kretanjima na europskom tržištu naftnih derivata i tečaju USD.

Razina domaće potražnje za gnojivima povezana je sa stanjem ratarske proizvodnje, odnosom cijena repromaterijala i gotovih proizvoda u poljoprivredi (niske cijene osnovnih poljoprivrednih kultura generiraju ekstenzivnost u primjeni agrotehničkih mjera i obratno). Uvoz gnojiva je još uvijek bio umjereno cjenovno neatraktivan – u 2011.g. uvezeno je cca 45 tisuća tona, što je oko 10% tržišnog udjela, od čega je dio asortimana koji Petrokemija ne proizvodi.

U izvještajnom razdoblju nastavljen je trend nestabilnosti ulazno-izlaznih cijena. Generalno gledano, cijene sirovina na svjetskom tržištu postupno su rasle, dok je cijena plina na domaćem tržištu po tromjesečjima izrazito rasla sukladno formuli. Ovaj rast odraz je primijenjene metodologije utvrđivanja cijene - sukladno ugovorenoj formuli (tzv. oil-linked). Procjenjuje se da će se trend rasta cijene plina nastaviti u prvom tromjesečju 2012.g. i stabilizirati u drugom tromjesečju 2012. godine.

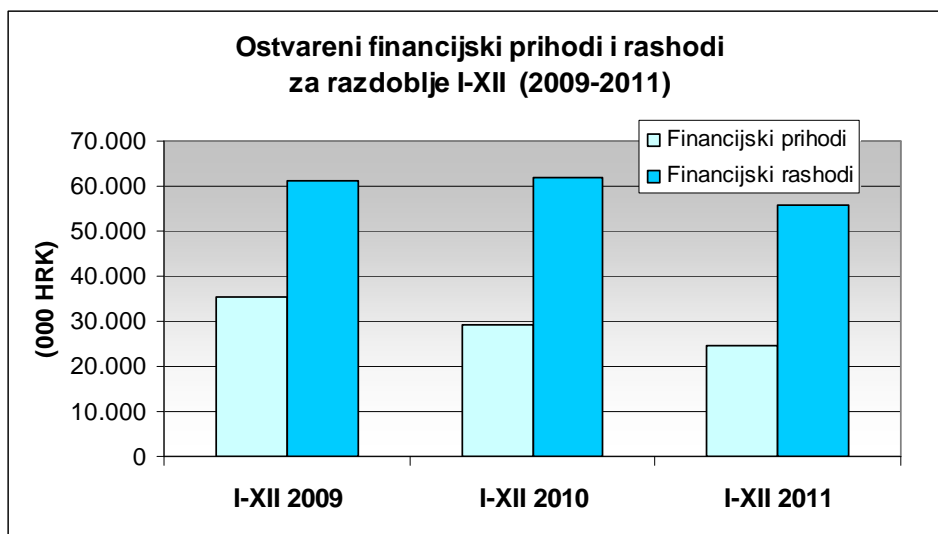
Nastavak pozitivnog trenda u poslovanju 2012. godine mogao bi ugroziti potencijalni novi val nestabilnosti potražnje i cijena na globalnom tržištu.



Financijski prihodi manji su 15,7%, a financijski rashodi manji su za 9,7% u odnosu na proteklu godinu. Gubitak iz financijskih odnosa u iznosu 31,3 milijuna kuna manji je za 4,4% u odnosu na prethodnu godinu. Pozitivne tečajne razlike imaju udjel 80% u financijskim prihodima, a 20% čine prihodi od kamata i ostali financijski prihodi. Negativne tečajne razlike imaju udjel 40% u financijskim rashodima, a 60% su troškovi kamata i ostali financijski rashodi. Iako su kamatne stope niže od prethodnog razdoblja, zabrinjavajući trend otvara potencijalna financijska kriza u Eurozoni u 2012. godini, koja se posredno prenosi i na uvjete financiranja u Hrvatskoj.

Od 2009.g. Petrokemija d.d. putem Privredne banke Zagreb provodi program izdavanja komercijalnih zapisa (okvir do 100 milijuna kuna), u cilju osiguranja izvora kratkoročnih obrtnih sredstava. Tijekom izvještajnog razdoblja izvršene su sve obveze po dospjelim komercijalnim

zapisima, a u prosincu 2011.g. je izdana je i nova 16. tranša. U 2012. godini dospijeva na naplatu 34 milijuna kuna komercijalnih zapisa u svibnju i 47,2 milijuna kuna u rujnu.



### 1.1. PROMJENA RAČUNOVODSTVENIH POLITIKA

Sukladno članku 13. stavku 2. Zakona o računovodstvu, te MRS-u 27 Konsolidirani i pojedinačni financijski izvještaji, ulaganje u društva kćeri u 100% vlasništvu Petrokemije d.d., vode se primjenom metode troška.

Kako je društvo vodilo ulaganje primjenom metode udjela, to je temeljem odluke Uprave društva na dan 31.12. 2011.g. provedena korekcija udjela na vrijednost početnog troška ulaganja.

Učinci ove promjene Računovodstvene politike nemaju značajnog utjecaja na iskazani financijski rezultat Petrokemije d.d. i Grupe Petrokemija i kvantificirani su u iznosu od 1,8 milijuna kuna.

## 2. OSTVARENI FINACIJSKI REZULTATI GRUPE PETROKEMIJA

Nakon provedene konsolidacije financijskih rezultata Petrokemije d.d. i društava kćeri Restorana Petrokemija d.o.o. Kutina i Petrokemija d.o.o. Novi Sad te Petrokemija d.o.o. Novo Mesto, dobiva se slijedeći financijski rezultat za razdoblje I-XII 2011. godine:

- Ukupni prihodi 2.973,0 mln kuna,
- Ukupni rashodi 2.866,5 mln kuna,
- Dobit prije oporezivanja 106,55 mln kuna.
- Porez na dobit 0,06 mln kuna.
- Dobit nakon oporezivanja 106,49 mln kuna.

Kao što se vidi iz podataka u tablicama računa dobiti i gubitka i bilance, društva kćeri nemaju značajnog utjecaja na rezultat Grupe Petrokemija.

**Poslovni rezultati društava kćeri u 100%-tnom vlasništvu:**

(000 kuna)

Opis	Ostvareno I-IX 2011.	Ostvareno I-IX 2010.	Ind 2/3
1	2	3	4
<b>RESTORAN PETROKEMIJA d.o.o.</b>			
UKUPNI PRIHODI	2.161	2.021	106,9
UKUPNI RASHODI	2.155	2.018	106,8
BRUTO DOBIT /GUBITAK	6	3	200,0
<b>PETROKEMIJA d.o.o. Novi Sad</b>			
UKUPNI PRIHODI	78.370	54.724	143,2
UKUPNI RASHODI	77.819	52.886	147,1
BRUTO DOBIT	551	1.838	30,0
<b>PETROKEMIJA d.o.o. Novo Mesto</b>			
UKUPNI PRIHODI	840	4.465	18,8
UKUPNI RASHODI	832	4.459	18,7
BRUTO DOBIT	8	6	133,3

**KONSOLIDIRANI RAČUN DOBITI I GUBITKA**

(000 kuna)

POZICIJA	Grupa Petrokemija I-XII 2011.	Grupa Petrokemija I-XII 2010.
<b>Ukupno poslovni prihodi</b>	2.948.348	2.266.950
<b>Ukupno poslovni rashodi</b>	2.810.416	2.368.814
<b>DOBIT /GUBITAK IZ REDOVNIH AKTIVNOSTI</b>	137.932	-101.864
<b>Ukupno financijski prihodi</b>	24.695	27.662
<b>Ukupno financijski rashodi</b>	56.078	61.720
<b>DOBIT /GUBITAK IZ FINANCIJSKIH AKTIVNOSTI</b>	-31.383	-34.058
<b>UKUPNI PRIHODI</b>	2.973.043	2.294.612
<b>UKUPNI RASHODI</b>	2.866.494	2.430.534
<b>Dobit /Gubitak prije oporezivanja</b>	106.549	-135.922
<b>Porez na dobit</b>	61	184
<b>Dobit /Gubitak nakon oporezivanja</b>	106.488	-136.106

KONSOLIDIRANI RAČUN DOBITI I GUBITKA – četvrto tromjesečje 2011.g.  
(000 kuna)

P O Z I C I J A	Grupa Petrokemija		
	I-IX 2011.	X-XII 2011.	I-XII 2011.
<b>Ukupno poslovni prihodi</b>	2.238.728	709.620	2.948.348
<b>Ukupno poslovni rashodi</b>	2.100.493	709.923	2.810.416
<b>DOBIT /GUBITAK IZ REDOVNIH AKTIVNOSTI</b>	138.235	-303	137.932
<b>Ukupno financijski prihodi</b>	19.530	5.165	24.695
<b>Ukupno financijski rashodi</b>	43.023	13.055	56.078
<b>DOBIT /GUBITAK IZ FINANCIJSKIH AKTIVNOSTI</b>	-23.493	-7.890	-31.383
<b>UKUPNI PRIHODI</b>	2.258.258	714.785	2.973.043
<b>UKUPNI RASHODI</b>	2.143.516	722.978	2.866.494
<b>Dobit /Gubitak prije oporezivanja</b>	114.742	-8.193	106.549
<b>Porez na dobit</b>	23	38	61
<b>Dobit /Gubitak nakon oporezivanja</b>	114.719	-8.231	106.488

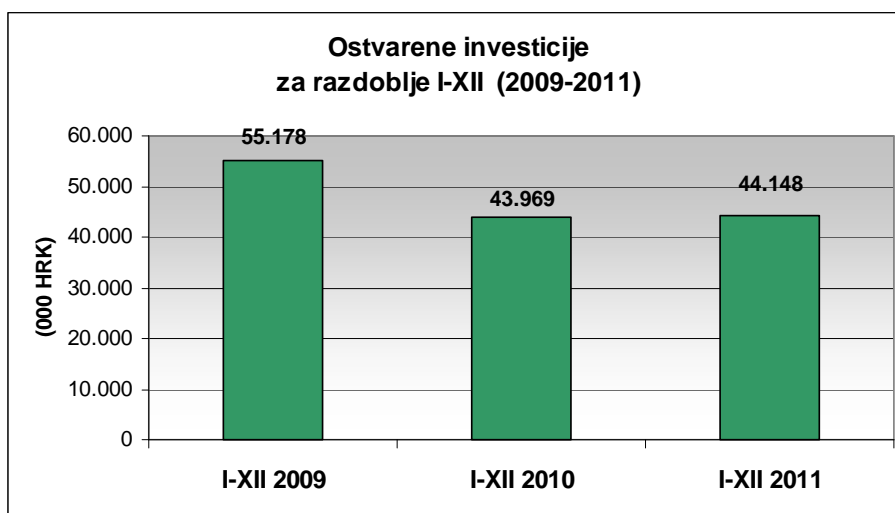
KONSOLIDIRANA BILANCA  
(000 kuna)

P O Z I C I J A	Grupa Petrokemija	Grupa Petrokemija
	31.12. 2011.	31. 12. 2010.
<b>Ukupno dugotrajna imovina</b>	761.843	814.813
<b>Ukupno kratkotrajna imovina</b>	878.243	713.791
<b>Plaćeni troškovi i obračunati prihodi</b>	2.734	1.773
<b>UKUPNA AKTIVA</b>	1.642.820	1.530.377
<b>Ukupno kapital</b>	763.875	657.013
<b>Dugoročne obveze i rezerviranja</b>	94.197	76.754
<b>Ukupno kratkoročne obveze</b>	781.285	793.176
<b>Obračunati troškovi i odgođeni prihodi</b>	3.463	3.434
<b>UKUPNA PASIVA</b>	1.642.820	1.530.377

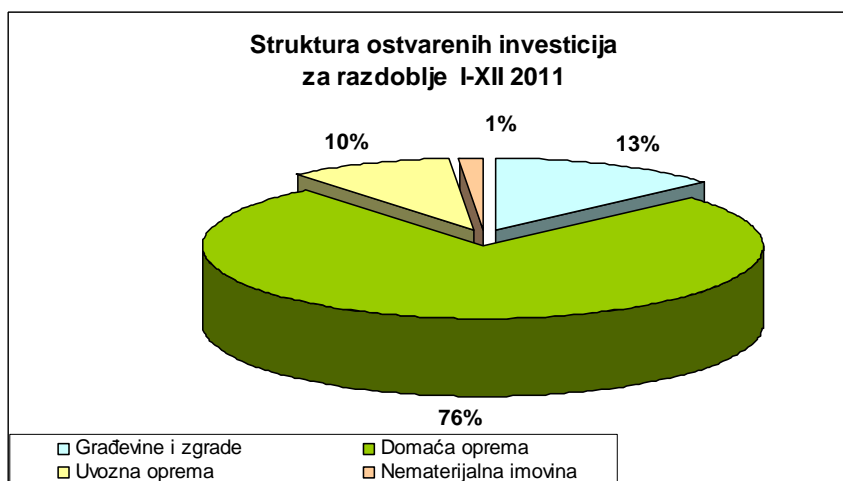
### 3. INVESTICIJE

Ostvarene investicije u razdoblju I-XII 2011. godine iznose 44,1 milijuna, što je 0,2 milijuna kuna više od ostvarene razine u prethodnoj godini. Zbog ograničenih izvora financiranja u 2011. godini nastavljen je trend relativno niske razine investicija iz prethodnih godina. U 2012. godini predviđa se intenzivnija investicijska aktivnost.

Od navedenog iznosa 43,6 milijuna kuna odnosi se na Maticu – proizvodnja gnojiva i prateće službe, a 0,5 milijuna kuna na ostale proizvodne cjeline.



Tehnička struktura investicija prikazana je u slijedećem grafikonu:



U slijedećim godinama nužno je povećanje investicija u projektima zaštite okoliša, poboljšanja energetske učinkovitosti i kondicije postrojenja, ali će intenzitet investiranja biti i dalje ograničen raspoloživim izvorima financiranja.

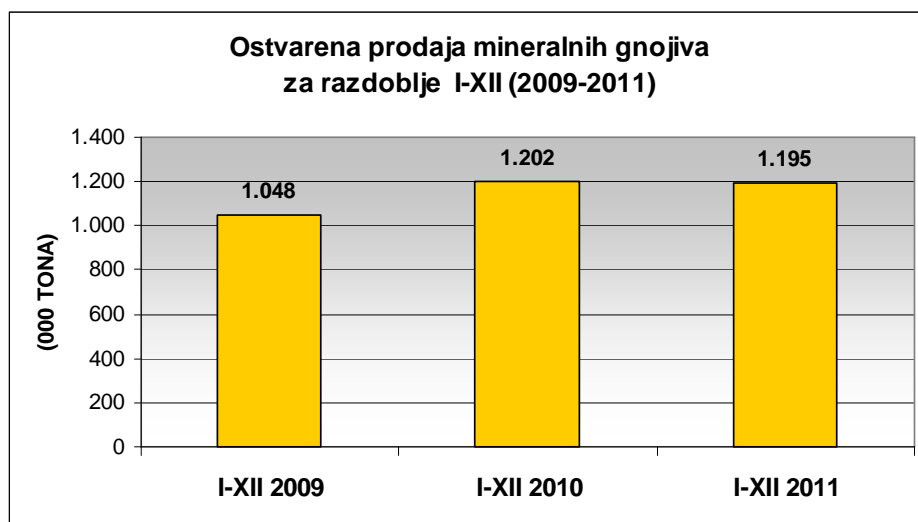
#### 4. OSTVARENA PROIZVODNJA I PRODAJA

U razdoblju I-XII 2011. godine ostvarena je proizvodnja:

- **mineralnih gnojiva** 1.253,1 tisuća tona
- **proizvoda od glina** 23,6 tisuća tona
- **proizvoda PC TGUS** 1,0 tisuća tona

U skladu s ostvarenjem plana proizvodnje, raspoloživim zalihama i tržišnim mogućnostima ostvareni su slijedeći prodajni rezultati:

- **mineralnih gnojiva** 1.194,5 tisuća tona
- **proizvoda od glina** 23,4 tisuća tona
- **proizvoda PC TGUS (+ kemikalije)** 5,5 tisuće tona



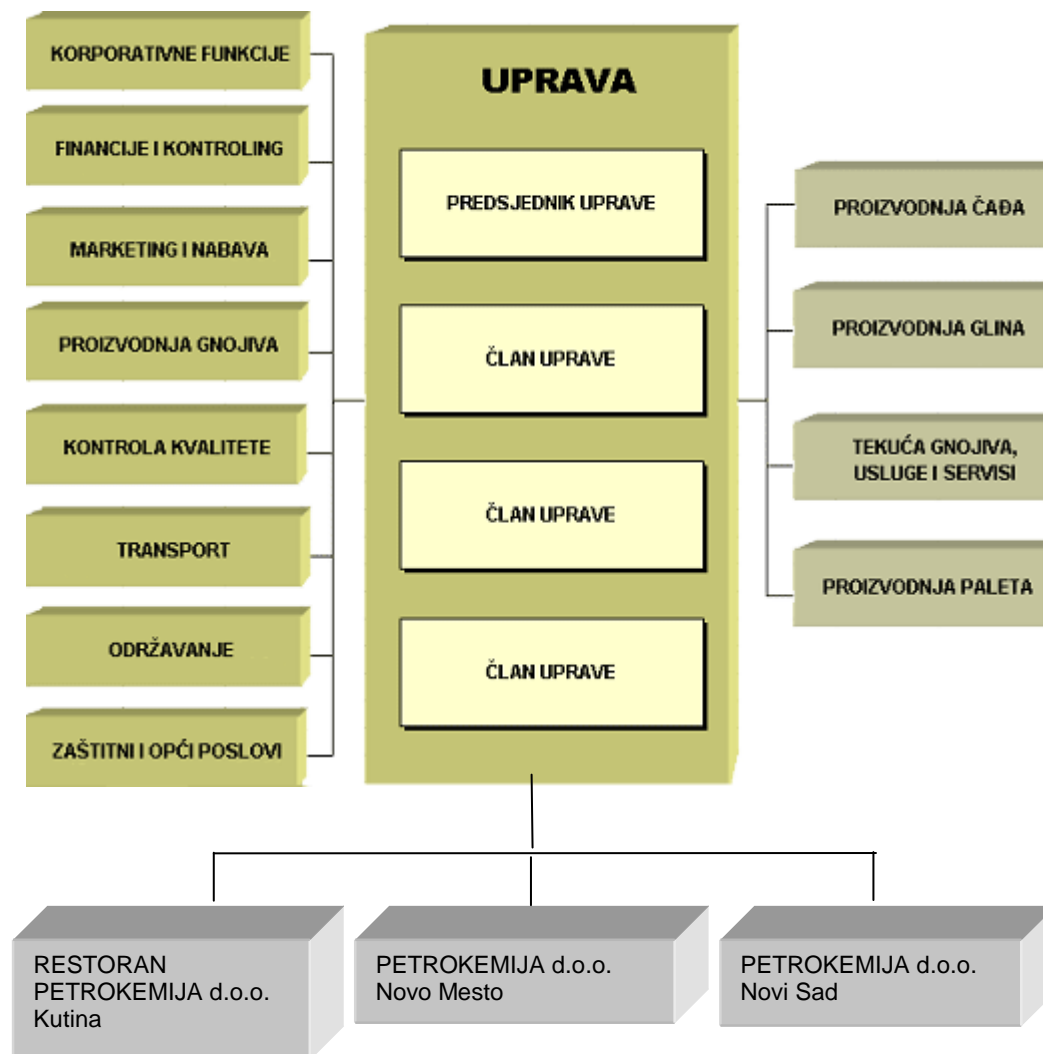
Ostvarena ukupna prodaja gnojiva približno je na razini prethodne godine, uz određene promjene u strukturi asortimana. Iako je ostvarena domaća prodaja količinski povećana 5,3%, nije došlo do povećanja udjela prodaje na domaćem tržištu u ukupnim količinama. Kod proizvoda koji nemaju značajnijeg utjecaja na ukupan rezultat poslovanja Petrokemije d.d. - prodaja glinarskih proizvoda povećana je za 0,5% i tekućih gnojiva i kemikalija za 18,7%. Prodaje čađe nije bilo, jer je postrojenje za proizvodnju čađa u zastoju zbog tržišnih razloga.

## 5. SHEMA ORGANIZACIJE I KADROVSKI POTENCIJAL

Petrokemija d.d. primjenjivala je u 2011. godini istu shemu organizacije kao i u prethodnim godinama i u tom segmentu poslovanja nije bilo značajnijih promjena.

Grupu Petrokemija predstavljaju matično društvo Petrokemija d.d. Kutina i društva kćeri:

- Restoran Petrokemija d.o.o. Kutina,
- Petrokemija d.o.o. Novi Sad i
- Petrokemija d.o.o. Novo Mesto.

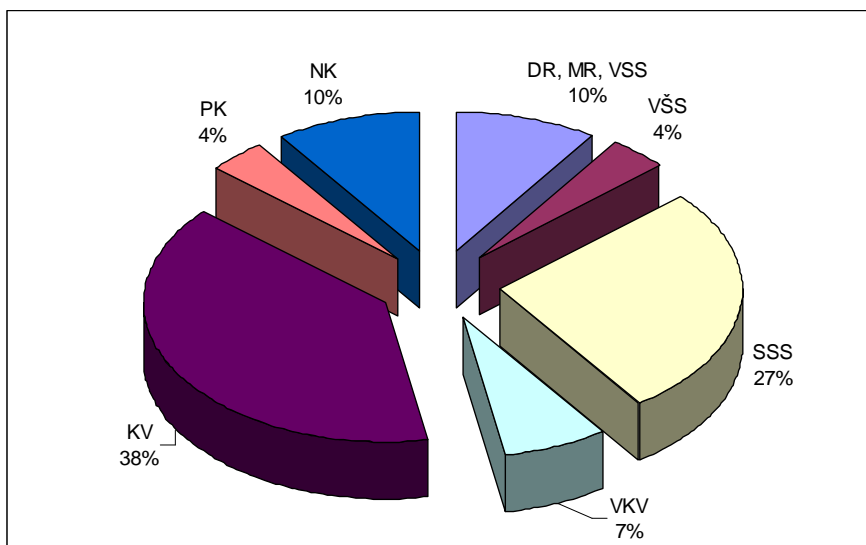


Na 31.12.2011. godine Petrokemija d.d. imala je 2.301 radnika, a društva kćeri, članice Grupe Petrokemija imale su ukupno 11 radnika, što daje ukupan broj od 2.312 zaposlenih. Visoka kvalifikacijska struktura odgovara složenosti proizvodnih i ostalih sustava koje Društvo koristi. Tijekom 2011.g. broj zaposlenih u Petrokemiji d.d. smanjen je za 45 radnika ili 1,9%. Radnici s dijela postrojenja koja su u privremenom zastoju, raspoređeni su na poslove u drugim poslovnim cjelinama.

U upravljačkoj strukturi došlo je do izbora novih članova Uprave od 15.6.2011. godine, na vrijeme od tri godine. Predsjednik uprave je u kontinuitetu mandata od svibnja 2010. godine.

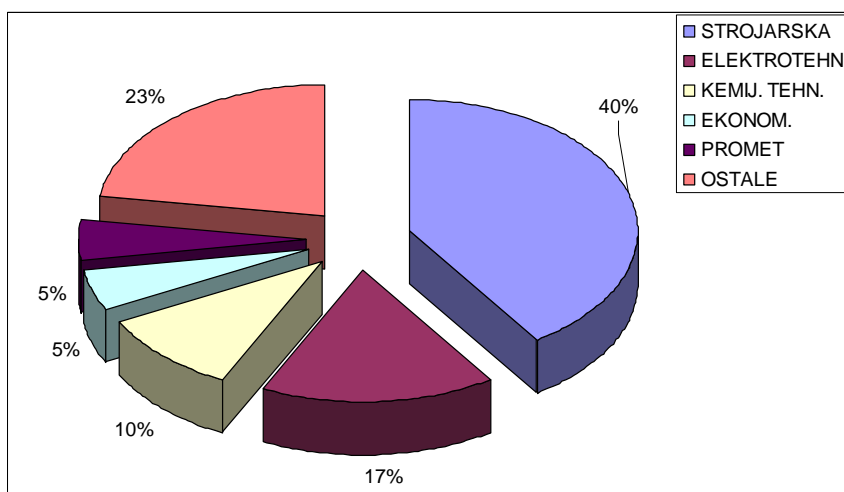
Izabrana su dva nova člana uprave – za financijsku i komercijalnu grupu poslova, dok je za proizvodno-tehničke poslove izvršen ponovni izbor dosadašnjeg člana Uprave.

### ZAPOSLENI PO STVARNIM KVALIFIKACIJAMA:



Struktura zaposlenih po strukama ukazuje na činjenicu da Petrokemija u svom poslovanju ima organizirano održavanje proizvodnih i pratećih postrojenja, kao i druge prateće službe kao što je transport, koji mora udovoljiti zahtjevima dopreme sirovina i otpreme gotovih proizvoda u količinama koje se kreću do 2,0 milijuna tona godišnje (doprema sirovina i otprema gotovih proizvoda).

### ZAPOSLENI PO STRUKAMA:

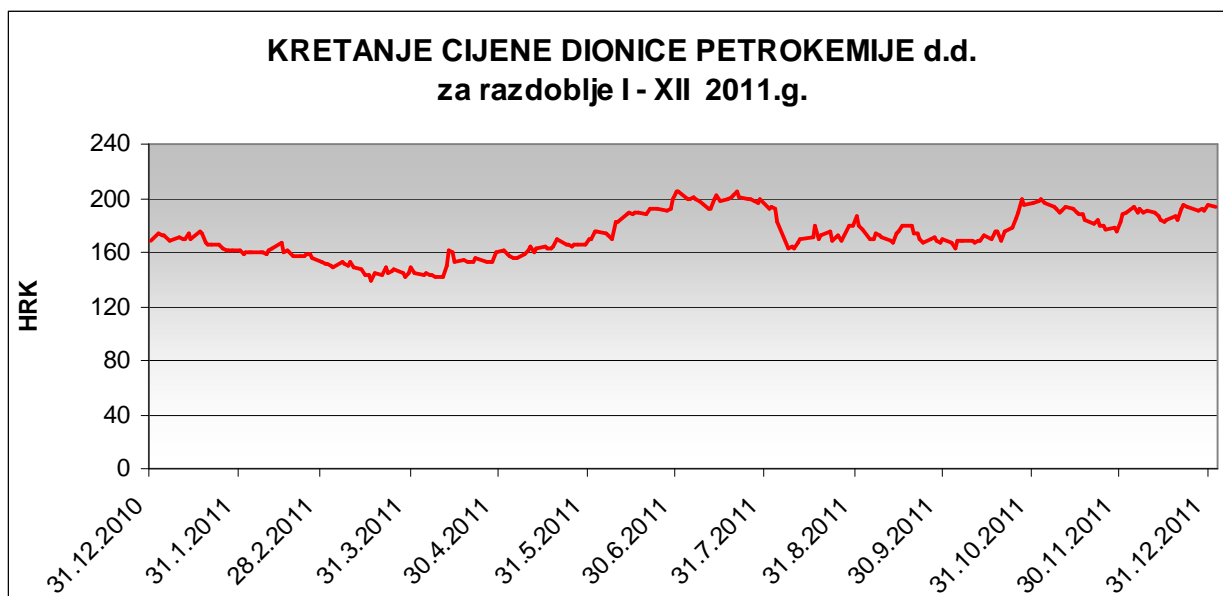




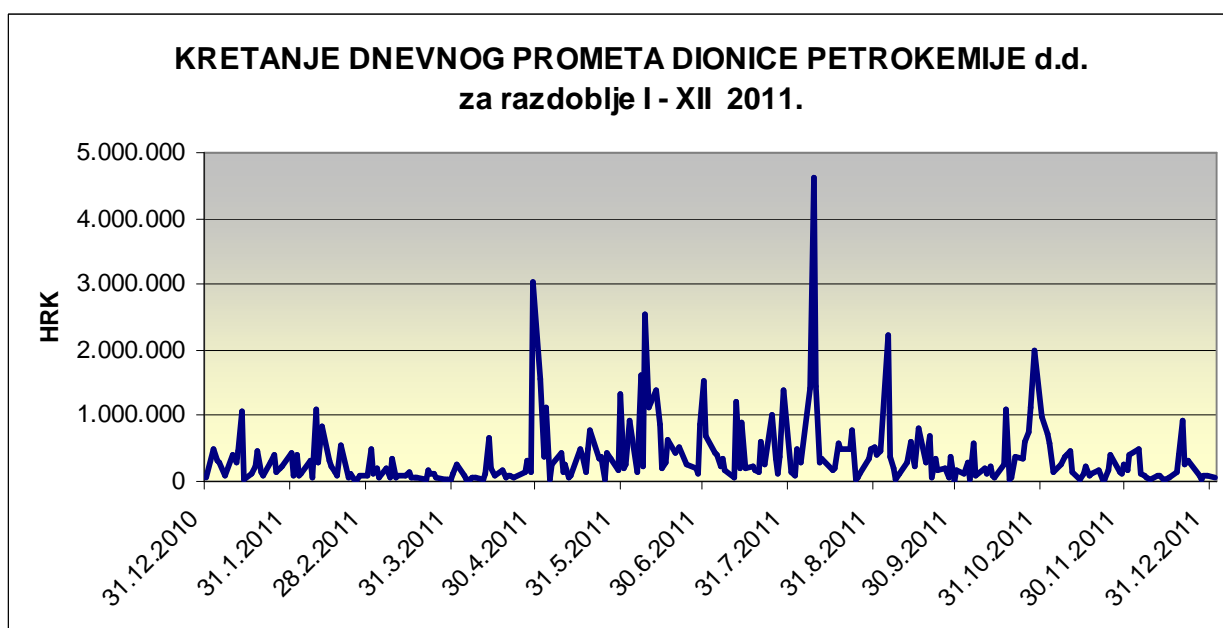
## 6. TRGOVANJE I KRETANJE CIJENE DIONICE PETROKEMIJE d.d.

Dionica Petrokemije d.d. kotira na Službenom tržištu Zagrebačke burze. Nominalna vrijednost dionice je 270,00 kuna.

Na kraju prosinca 2010. godine vrijednost dionice iznosila je 165,44 kuna, dok je 30. prosinca 2011.g. imala prosječnu cijenu 193,31 kuna (rast 16,8%). Promet dionicama tijekom 2011.g. iznosio je na Zagrebačkoj burzi 93,6 milijuna kuna, uz oscilacije u cijeni nastale uglavnom pod utjecajem globalnih financijskih kretanja, specifičnosti hrvatskog tržišta kapitala i ostvarenih financijskih rezultata Petrokemije d.d.



Izvor: Zagrebačka burza



Izvor: Zagrebačka burza

## 7. ZAŠTITA OKOLIŠA ZA I- XII 2011.g.

Petrokemija d.d. sa svojim osnovnim djelatnostima proizvodnje mineralnih gnojiva, čađa i proizvoda na bazi bentonitnih glina ima značajan utjecaj na okoliš. Sustav upravljanja okolišem Petrokemije d.d. usklađen je i certificiran prema normi ISO 14001:2004. Sveukupni je cilj Petrokemije d.d. poboljšavati uspješnost sustava upravljanja okolišem za postizanje učinkovitije zaštite okoliša i sprječavanja onečišćavanja okoliša.

Glavni aspekti okoliša su emisije onečišćujućih tvari u zrak i vode i postupanje s otpadom. Detaljna izvješća o zaštiti okoliša i utjecajima proizvodnih aktivnosti Petrokemije d.d. na okoliš izrađuju se sukladno propisima na godišnjoj razini. Slijedi sumarni prikaz ostvarenih pokazatelja upravljanja okolišem za razdoblje 1. do 12. mjesec 2011.g. po glavnim aspektima okoliša.

### 1. Emisije onečišćujućih tvari u zrak i kvaliteta zraka na području Kutine

U ukupnoj emisiji u zrak iz Petrokemije d.d., najzastupljeniji su staklenički plinovi, ugljikov dioksid i didušikov oksid ( $\text{CO}_2$  i  $\text{N}_2\text{O}$ ), a od ostalih karakterističnih onečišćenja prisutne su emisije amonijaka -  $\text{NH}_3$ , sumporovog dioksida -  $\text{SO}_2$ , dušikovog dioksida -  $\text{NO}_2$ , plinovitih fluorida – HF i prašina.

Mjerenje emisija provodilo se pojedinačnim odnosno povremenim mjerenjima tijekom kalendarske godine izuzev emisija iz postrojenja Energana i Amonijak koje su sukladno propisima praćene kontinuiranim automatskim mjerenjima. Praćenje kvalitete zraka na području Kutine provodi se kontinuirano automatskim i poluautomatskim metodama.

U razdoblju od 1. do 12. mjeseca 2011.g., a temeljem rezultata praćenja kvalitete zraka na šest mjernih postaja lokalne mreže za sedam onečišćujućih tvari ( $\text{NH}_3$ ,  $\text{SO}_2$ ,  $\text{NO}_2$ ,  $\text{H}_2\text{S}$ , HF, dim i taložna tvar), utvrđena su prekoračenja granične 24-satne vrijednosti i to za:

a) amonijak: u 4 slučaja na mjernoj postaji K3 (Meteorološki krug), po 3 slučaja na mjernim postajama K2 (Vatrogasni dom) i K6 (Husain) te 1 slučaj na mjernoj postaji K5 (Dom športova).

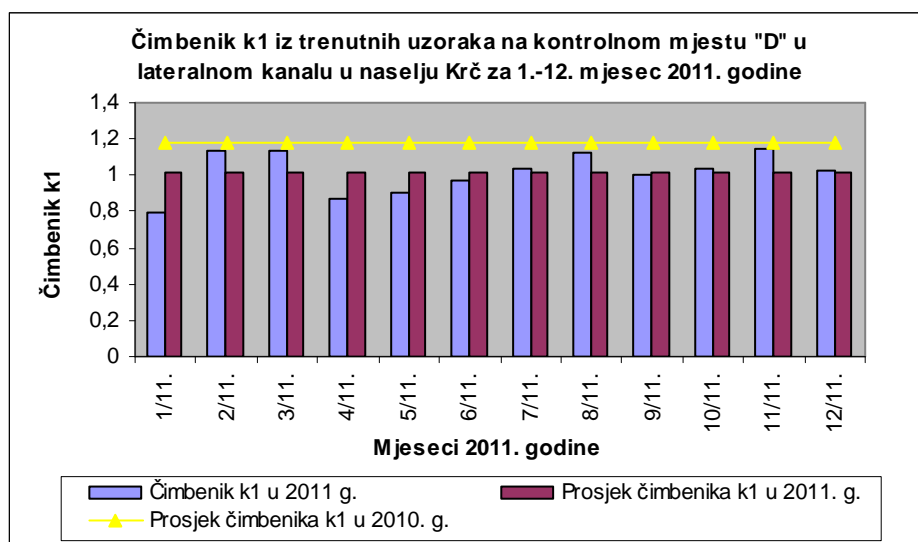
b) dušikove okside (kao  $\text{NO}_2$ ): u 2 slučaja na mjernoj postaji K2 (Vatrogasni dom).

Broj prekoračenja po mjernim postajama u 2011.g. nije prekoračio dozvoljeni broj prekoračenja te je kvaliteta zraka utvrđena mjerenjima lokalne mreže bila 1. kategorije (čist ili neznatno onečišćen zrak).

### 2. Upravljanje vodama

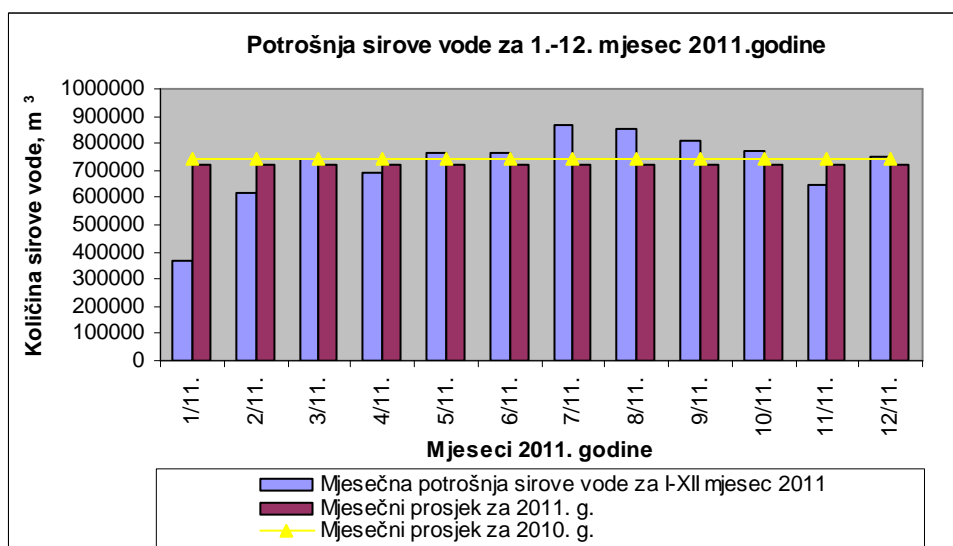
U razdoblju od 1. do 12. mjeseca 2011.g. ostvaren je napredak poboljšanja zaštite voda što se vidi kroz smanjenje čimbenika  $k_1$  iz trenutnih uzoraka u odnosu na prosjek 2010.g. (Slika 1.).

Slika 1.



U razdoblju od 1. do 12. mjeseca 2011. g., potrošnja sirove vode smanjena je za 2,6 % u odnosu na potrošnju ostvarenu u 2010. g. (Slika 2.).

Slika 2.



### 3. Upravljanje otpadom

Nastali proizvodni otpad (npr. kalcijev fluorid), odlagan je na odlagalište fosfogipsa sukladno važećoj Dozvoli, a ostale vrste otpada predavane su ovlaštenim sakupljačima i obrađivačima.

### 8. GLAVNA OBILJEŽJA POSLOVANJA U SLIJEDEĆEM RAZDOBLJU

Planom poslovanja za 2011. g. bilo je predviđeno ostvarenje dobiti od 5,2 mln kuna. Ostvareni pozitivan financijski rezultat od 107,8 milijuna kuna u 2011. godini značajno je nadmašio plansku projekciju. Sadašnja tržišna situacija – odnos cijena svih najvažnijih sirovina i cijena mineralnih gnojiva na domaćem i svjetskom tržištu ukazuju na oprez u predviđanju poslovnih rezultata u 2012. godini.

Na domaćem tržištu u 2011. godini ostvareni su određeni pozitivni pomaci, koji se mogu tumačiti i kao znak oporavka tržišta, unatoč dugotrajnoj suši koja je poprimila razmjere elementarne nepogode. Dio pozitivnog rezultata može se tumačiti i kao učinak vremenskog pomaka u rastu ulaznih i izlaznih cijena. Zaposlenost i plaće su pod kontrolom, dio postrojenja je još uvijek u zastoju zbog tržišnih razloga, a tekuća likvidnost održava se uz potporu poslovnih banaka, HBOR-a te izdavanjem komercijalnih zapisa.

Tijekom izvještajnog razdoblja kontinuirano su radila postrojenja potrebna da bi se osigurale dovoljne količine gnojiva za zadovoljenje tržišta. Naglasak će i dalje biti na domaćem i tržištima susjednih zemalja, na kojima je Petrokemija tradicionalno nazočna, ali će se nastaviti i značajna prodajna aktivnost na svjetskom tržištu. Zadnje tromjesečje 2011.g. iskorišteno je za veću proizvodnju i osiguranje prijelaznih zaliha za isporuke tijekom remonta u siječnju 2012.godine. Dugoročnu procjenu poslovanja u slijedećim godinama otežava kolebanje u globalnim tokovima i nestabilni odnosi cijena energenata, mineralnih gnojiva i hrane na svjetskom tržištu.

## **9. ZNAČAJNIJI FINACIJSKI RIZICI NA PRIJELAZU 2011 / 2012.G.**

Ukupno sagledavanje poslovne pozicije Petrokemije d.d. u 2012. godini karakteriziraju brojni parametri, čije učinke je vrlo teško ocijeniti, a prema sadašnjoj tržišnoj situaciji posebnu pozornost zaslužuju slijedeći rizici:

- Petrokemija d.d. ima visoku ovisnost rezultata o kretanju cijena mineralnih gnojiva i sirovina za njihovu proizvodnju na svjetskom tržištu, tečaju kune prema USD i EUR-u i njihovom međuodnosu.
- Ugovor za snabdijevanje plinom s INA Industrijom nafte d.d. Zagreb, odnosno njihovom tvrtkom Prirodni plin d.o.o. zaključen je na razini 2012. i 2013. godine. Način izračuna cijene nešto je povoljniji od prethodnog, ali i dalje sadrži formulu za tromjesečno određivanje cijene plina vezanu uz kretanje cijena naftnih derivata na svjetskom tržištu, dok se mjesečna cijena u kunama izračunava vezano uz tečaj USD. To predstavlja značajnu izloženost promjeni tečaja kune i energenata na svjetskom tržištu. Cijene lož ulja koje ulaze u formulu ostvarile su u 2011.g. značajan rast.
- U 2011.g. došlo je do oporavka prodajnih cijena gnojiva na svjetskom tržištu i to je omogućilo ostvarenje dobiti. Međutim, zbog visokih troškova transporta glavni dugoročni oslonac Petrokemije d.d. je na domaćem i bližim tržištima susjednih država.
- Oscilacije cijena sirovina na svjetskom tržištu, koje su i do sada bile prisutne, imat će utjecaj na razinu materijalnih troškova u slijedećem razdoblju.
- Visoki troškovi obrtnog kapitala - zbog nedostatka vlastitog obrtnog kapitala, relativno visokih kamatnih stopa i potrebnih kreditnih sredstava radi produljenja rokova naplate prodane robe na domaćem tržištu, biti će nazočni i u slijedećem razdoblju. Dio kratkoročnih obveza transformiran je u dugoročne obveze (kredit i rezerviranja).
- Ostvareni pozitivni pomaci u poslovanju u prva tri tromjesečja 2011. godine otvorili su određeni optimizam u pogledu trenda budućeg poslovanja. Pad cijena u zadnjem tromjesečju narušio je očekivane financijske učinke i najavio obrise novog vala globalne gospodarske i financijske krize.
- Ostvarene globalne pozitivne učinke iz tekuće godine može u 2012. godini ugroziti eventualni novi ciklus svjetske krize, porast konkurencije, stagnacija hrvatske poljoprivrede u sezoni jesen 2011.g. (posljedice suše) u proljeću 2012.g. te rast cijene plina na europskom i lokalnom tržištu.

## 10. IZJAVA O PRIMJENI KODEKSA KORPORATIVNOG UPRAVLJANJA

Sukladno odredbama članaka 250a, 250b i 272p Zakona o trgovačkim društvima (NN 152/11 Pročišćeni tekst), Uprava Petrokemije d.d., društva dionicama kojeg se trguje na uređenom tržištu vrijednosnih papira, daje Izjavu o primjeni Kodeksa korporativnog upravljanja Zagrebačke burze u 2011. godini. Uprava i Nadzorni odbor Petrokemije d.d. ispunili su Godišnji upitnik o primjeni Kodeksa korporativnog upravljanja Zagrebačke burze za 2011. godinu i objavili ga na internet stranicama Zagrebačke burze, HANFA-e i Petrokemije d.d., čime je ispunjena obveza iz članka 272.p ovoga Zakona.

## 11. IZJAVA POSLOVODSTVA O ODGOVORNOSTI

Na temelju članaka 407. do 410. Zakona o tržištu kapitala (NN 88/08, 146/08, 74/09) Uprava Petrokemije d.d., Kutina, A. Vukovar 4, daje

### Izjavu poslovodstva o odgovornosti

Financijski izvještaji sastavljeni su u skladu s Međunarodnim standardima financijskog izvještavanja (MSFI). Financijski izvještaji su također u skladu s hrvatskim Zakonom o računovodstvu važećim na dan izdavanja ovih financijskih izvještaja.

Financijski izvještaji za razdoblje 1.1.2011. godine do 31.12.2011.g. daju istinit i vjeran prikaz financijskih pozicija Društva i rezultata njegova poslovanja i novčanih tokova, u skladu s primjenjivim računovodstvenim standardima.

Ovo izvješće može sadržavati određene izjave koje se odnose na budućnost poslovanja Petrokemije d.d. i Grupe Petrokemija, a koje se mogu prepoznati po uporabi izraza koji označavaju budućnost kao što su „će biti“, „planirano“, „očekivanja“, „predviđanja“ i slično, odnosno po izjavama o strategiji, planovima ili namjerama.

Navedene izjave odraz su trenutnih stavova Petrokemije d.d. o budućim događajima i podložne su određenim rizicima, nesigurnostima i pretpostavkama. Mnogi čimbenici mogu uzrokovati da stvarni rezultati, učinci ili postignuća Petrokemije d.d. ili Grupe Petrokemija budu znatno drugačiji od rezultata, učinaka ili postignuća koji su izraženi ili se naslućuju iz takvih izjava koje se odnose na budućnost.

Predsjednik Uprave Petrokemije d.d.  
Josip Jaguš, dipl.ing.



Član Uprave Petrokemije d.d.  
Antonija Perošević-Galović, dipl.oec.

Član Uprave Petrokemije d.d.  
Nenad Marinović, dipl.oec.

Član Uprave Petrokemije d.d.  
Tomislav Seletković, dipl.ing.

**Privitak:** Godišnji financijski izvještaj poduzetnika - GFI-POD Petrokemija d.d.  
Godišnji financijski izvještaj poduzetnika - GFI-POD Grupa Petrokemija



**Prilog 1.**

Razdoblje izvještavanja:

01.01.2011.

do

31.12.2011.

**Godišnji financijski izvještaj poduzetnika GFI-POD**

Matični broj (MB):	03674223		
Matični broj subjekta (MBS):	080004355		
Osobni identifikacijski broj (OIB):	24503685008		
Tvrtka izdavatelja:	PETROKEMIJA d.d.		
Poštanski broj i mjesto:	44320 KUTINA		
Ulica i kućni broj:	Aleja Vukovar 4		
Adresa e-pošte:	fin@petrokemija.hr		
Internet adresa:	www.petrokemija.hr		
Šifra i naziv općine/grada:	220 KUTINA		
Šifra i naziv županije:	3 SISAČKO-MOSLAVAČKA	Broj zaposlenih: (krajem godine)	2.312
Konsolidirani izvještaj:	DA	Šifra NKD-a:	20.15
Tvrtke subjekata konsolidacije (prema MSFI):	Sjedište:	MB:	
RESTORAN - PETROKEMIJA d.o.o.	KUTINA	01335316	
PETROKEMIJA d.o.o.	NOVI SAD	08754608	
PETROKEMIJA d.o.o.	NOVO MESTO	12034614	

Knjigovodstveni servis: \_\_\_\_\_

Osoba za kontakt: **MARIĆ MARINA**


(unosi se samo prezime i ime osobe za kontakt)

Telefon: **044 647 829**Telefaks: **044 682 819**Adresa e-pošte: [marina.maric@petrokemija.hr](mailto:marina.maric@petrokemija.hr)Prezime i ime: **JAGUŠT JOSIP, PEROŠEVIĆ-GALOVIĆ ANTONIJA**

(osoba ovlaštene za zastupanje)

**Dokumentacija za objavu:**

1. Revidirani godišnji financijski izvještaji s revizorskim izvješćem s revizorskim izvješćem
2. Izvještaj posloводства
3. Izjava osoba odgovornih za sastavljanje godišnjeg izvještaja,
4. Odluka nadležnog tijela (prijedlog) o utvrđivanju godišnjih financijskih izvještaja
5. Odluka o prijedlogu raspodjele dobiti ili pokriću gubitka

  
(potpis osobe ovlaštene za zastupanje)

**BILANCA**  
stanje na dan 31.12.2011.

<b>Obveznik: GRUPA PETROKEMIJA</b>			
Naziv pozicije	AOP oznaka	Prethodna godina (neto)	Tekuća godina (neto)
1	2	3	4
<b>A) POTRAŽIVANJA ZA UPISANI A NEUPLAĆENI KAPITAL</b>	<b>001</b>		
<b>B) DUGOTRAJNA IMOVINA (003+010+020+029+033)</b>	<b>002</b>	<b>814.812.913</b>	<b>761.842.755</b>
<b>I. NEMATERIJALNA IMOVINA (004 do 009)</b>	<b>003</b>	<b>8.063.645</b>	<b>7.671.130</b>
1. Izdaci za razvoj	004		
2. Koncesije, patenti, licencije, robne i uslužne marke, softver i ostala prava	005	6.621.955	5.696.483
3. Goodwill	006		
4. Predujmovi za nabavu nematerijalne imovine	007		
5. Nematerijalna imovina u pripremi	008	1.441.690	1.974.647
6. Ostala nematerijalna imovina	009		
<b>II. MATERIJALNA IMOVINA (011 do 019)</b>	<b>010</b>	<b>786.485.289</b>	<b>739.879.901</b>
1. Zemljište	011	49.419.193	49.411.757
2. Građevinski objekti	012	322.501.078	305.696.063
3. Postrojenja i oprema	013	366.707.246	354.712.044
4. Alati, pogonski inventar i transportna imovina	014	13.732.036	12.656.327
5. Biološka imovina	015		
6. Predujmovi za materijalnu imovinu	016		3.081.885
7. Materijalna imovina u pripremi	017	33.653.876	13.828.060
8. Ostala materijalna imovina	018	471.860	493.765
9. Ulaganje u nekretnine	019		
<b>III. DUGOTRAJNA FINACIJSKA IMOVINA (021 do 028)</b>	<b>020</b>	<b>20.263.979</b>	<b>14.291.724</b>
1. Udjeli (dionice) kod povezanih poduzetnika	021		
2. Dani zajmovi povezanim poduzetnicima	022		
3. Sudjelujući interesi (udjeli)	023	12.805.351	10.766.762
4. Zajmovi dani poduzetnicima u kojima postoje sudjelujući interesi	024		
5. Ulaganja u vrijednosne papire	025		
6. Dani zajmovi, depoziti i slično	026	3.278.289	
7. Ostala dugotrajna financijska imovina	027		
8. Ulaganja koja se obračunavaju metodom udjela	028	4.180.339	3.524.962
<b>IV. POTRAŽIVANJA (030 do 032)</b>	<b>029</b>	<b>0</b>	<b>0</b>
1. Potraživanja od povezanih poduzetnika	030		
2. Potraživanja po osnovi prodaje na kredit	031		
3. Ostala potraživanja	032		
<b>V. ODGOĐENA POREZNA IMOVINA</b>	<b>033</b>		
<b>C) KRATKOTRAJNA IMOVINA (035+043+050+058)</b>	<b>034</b>	<b>713.791.048</b>	<b>878.243.235</b>
<b>I. ZALIHE (036 do 042)</b>	<b>035</b>	<b>478.883.337</b>	<b>653.884.464</b>
1. Sirovine i materijal	036	226.983.987	307.619.209
2. Proizvodnja u tijeku	037	23.553.044	41.135.157
3. Gotovi proizvodi	038	219.745.765	300.391.370
4. Trgovačka roba	039	3.849.354	4.302.489
5. Predujmovi za zalihe	040	4.751.187	436.239
6. Dugotrajna imovina namijenjena prodaji	041		
7. Biološka imovina	042		
<b>II. POTRAŽIVANJA (044 do 049)</b>	<b>043</b>	<b>205.564.624</b>	<b>191.226.074</b>
1. Potraživanja od povezanih poduzetnika	044		
2. Potraživanja od kupaca	045	87.514.440	147.738.558
3. Potraživanja od sudjelujućih poduzetnika	046		
4. Potraživanja od zaposlenika i članova poduzetnika	047	26.313	21.446
5. Potraživanja od države i drugih institucija	048	117.364.540	40.129.810
6. Ostala potraživanja	049	659.331	3.336.260
<b>III. KRATKOTRAJNA FINACIJSKA IMOVINA (051 do 057)</b>	<b>050</b>	<b>3.548.085</b>	<b>20.211.233</b>
1. Udjeli (dionice) kod povezanih poduzetnika	051		
2. Dani zajmovi povezanim poduzetnicima	052		
3. Sudjelujući interesi (udjeli)	053		
4. Zajmovi dani poduzetnicima u kojima postoje sudjelujući interesi	054		
5. Ulaganja u vrijednosne papire	055	3.548.085	5.150.393
6. Dani zajmovi, depoziti i slično	056		15.060.840
7. Ostala financijska imovina	057		
<b>IV. NOVAC U BANCIMA I BLAGAJNAMA</b>	<b>058</b>	<b>25.795.002</b>	<b>12.921.464</b>
<b>D) PLAĆENI TROŠKOVI BUDUĆEG RAZDOBLJA I OBRAČUNATI PRIHODI</b>	<b>059</b>	<b>1.773.159</b>	<b>2.734.013</b>
<b>E) UKUPNO AKTIVA (001+002+034+059)</b>	<b>060</b>	<b>1.530.377.120</b>	<b>1.642.820.003</b>
<b>F) IZVANBILANČNI ZAPISI</b>	<b>061</b>	<b>141.203.382</b>	<b>186.462.200</b>

<b>PASIVA</b>			
<b>A) KAPITAL I REZERVE (063+064+065+071+072+075+078)</b>	<b>062</b>	<b>657.012.802</b>	<b>763.874.492</b>
I. TEMELJNI (UPISANI) KAPITAL	<b>063</b>	902.101.590	902.101.590
II. KAPITALNE REZERVE	<b>064</b>		
III. REZERVE IZ DOBITI (066+067-068+069+070)	<b>065</b>	<b>0</b>	<b>0</b>
1. Zakonske rezerve	<b>066</b>		
2. Rezerve za vlastite dionice	<b>067</b>		
3. Vlastite dionice i udjeli (odbitna stavka)	<b>068</b>		
4. Statutarne rezerve	<b>069</b>		
5. Ostale rezerve	<b>070</b>		
IV. REVALORIZACIJSKE REZERVE	<b>071</b>		
V. ZADRŽANA DOBIT ILI PRENESENI GUBITAK (073-074)	<b>072</b>	<b>-108.982.828</b>	<b>-244.715.097</b>
1. Zadržana dobit	<b>073</b>		
2. Preneseni gubitak	<b>074</b>	108.982.828	244.715.097
VI. DOBIT ILI GUBITAK POSLOVNE GODINE (076-077)	<b>075</b>	<b>-136.105.960</b>	<b>106.487.999</b>
1. Dobit poslovne godine	<b>076</b>		106.487.999
2. Gubitak poslovne godine	<b>077</b>	136.105.960	
VII. MANJINSKI INTERES	<b>078</b>		
<b>B) REZERVIRANJA (080 do 082)</b>	<b>079</b>	<b>14.532.303</b>	<b>14.197.080</b>
1. Rezerviranja za mirovine, otpremnine i slične obveze	<b>080</b>	12.282.303	12.112.252
2. Rezerviranja za porezne obveze	<b>081</b>		
3. Druga rezerviranja	<b>082</b>	2.250.000	2.084.828
<b>C) DUGOROČNE OBVEZE (084 do 092)</b>	<b>083</b>	<b>62.222.222</b>	<b>80.000.000</b>
1. Obveze prema povezanim poduzetnicima	<b>084</b>		
2. Obveze za zajmove, depozite i slično	<b>085</b>		
3. Obveze prema bankama i drugim financijskim institucijama	<b>086</b>	62.222.222	80.000.000
4. Obveze za predujmove	<b>087</b>		
5. Obveze prema dobavljačima	<b>088</b>		
6. Obveze po vrijednosnim papirima	<b>089</b>		
7. Obveze prema poduzetnicima u kojima postoje sudjelujući interesi	<b>090</b>		
8. Ostale dugoročne obveze	<b>091</b>		
9. Odgođena porezna obveza	<b>092</b>		
<b>D) KRATKOROČNE OBVEZE (094 do 105)</b>	<b>093</b>	<b>793.175.607</b>	<b>781.285.161</b>
1. Obveze prema povezanim poduzetnicima	<b>094</b>		
2. Obveze za zajmove, depozite i slično	<b>095</b>	44.000.000	12.000.000
3. Obveze prema bankama i drugim financijskim institucijama	<b>096</b>	310.017.961	295.722.222
4. Obveze za predujmove	<b>097</b>	56.326.281	25.990.680
5. Obveze prema dobavljačima	<b>098</b>	335.739.131	331.944.083
6. Obveze po vrijednosnim papirima	<b>099</b>	22.125.296	81.176.464
7. Obveze prema poduzetnicima u kojima postoje sudjelujući interesi	<b>100</b>		
8. Obveze prema zaposlenicima	<b>101</b>	13.360.399	13.650.046
9. Obveze za poreze, doprinose i slična davanja	<b>102</b>	8.410.705	9.968.720
10. Obveze s osnove udjela u rezultatu	<b>103</b>		
11. Obveze po osnovi dugotrajne imovine namijenjene prodaji	<b>104</b>		
12. Ostale kratkoročne obveze	<b>105</b>	3.195.834	10.832.946
<b>E) ODGOĐENO PLAĆANJE TROŠKOVA I PRIHOD BUDUĆEGA RAZDOBLJA</b>	<b>106</b>	<b>3.434.186</b>	<b>3.463.270</b>
<b>F) UKUPNO – PASIVA (062+079+083+093+106)</b>	<b>107</b>	<b>1.530.377.120</b>	<b>1.642.820.003</b>
<b>G) IZVANBILANČNI ZAPISI</b>	<b>108</b>	141.203.382	186.462.200
<b>DODATAK BILANCI (popunjava poduzetnik koji sastavlja konsolidirani godišnji financijski izvještaj)</b>			
<b>A) KAPITAL I REZERVE</b>			
1. Pripisano imateljima kapitala matice	<b>109</b>	657.012.802	763.874.492
2. Pripisano manjinskom interesu	<b>110</b>		

Napomena 1.: Dodatak bilanci popunjavaju poduzetnici koji sastavljaju konsolidirane godišnje financijske izvještaje.



**RAČUN DOBITI I GUBITKA**  
u razdoblju 01.01.2011. do 31.12.2011.

<b>Obveznik: GRUPA PETROKEMIJA</b>			
Naziv pozicije	AOP oznaka	Prethodna godina	Tekuća godina
1	2	3	4
<b>I. POSLOVNI PRIHODI (112+113)</b>	<b>111</b>	<b>2.266.949.824</b>	<b>2.948.347.687</b>
1. Prihodi od prodaje	112	2.225.563.941	2.900.859.466
2. Ostali poslovni prihodi	113	41.385.883	47.488.221
<b>II. POSLOVNI RASHODI (115+116+120+124+125+126+129+130)</b>	<b>114</b>	<b>2.368.814.136</b>	<b>2.810.415.652</b>
1. Promjene vrijednosti zaliha proizvodnje u tijeku i gotovih proizvoda	115	-36.074.972	-99.921.361
2. Materijalni troškovi (117 do 119)	116	1.977.808.038	2.485.225.745
a) Troškovi sirovina i materijala	117	1.859.221.521	2.359.479.402
b) Troškovi prodane robe	118	20.215.148	9.355.617
c) Ostali vanjski troškovi	119	98.371.369	116.390.726
3. Troškovi osoblja (121 do 123)	120	217.364.055	234.317.600
a) Neto plaće i nadnice	121	136.891.390	146.963.099
b) Troškovi poreza i doprinosa iz plaća	122	48.635.517	53.029.909
c) Doprinosi na plaće	123	31.837.148	34.324.592
4. Amortizacija	124	99.480.259	94.189.092
5. Ostali troškovi	125	84.612.605	87.132.072
6. Vrijednosno usklađivanje (127+128)	126	9.907.662	4.975.285
a) dugotrajne imovine (osim financijske imovine)	127	35.324	108.297
b) kratkotrajne imovine (osim financijske imovine)	128	9.872.338	4.866.988
7. Rezerviranja	129	15.716.489	4.497.219
8. Ostali poslovni rashodi	130	0	0
<b>III. FINANCIJSKI PRIHODI (132 do 136)</b>	<b>131</b>	<b>26.719.580</b>	<b>24.614.144</b>
1. Kamate, tečajne razlike, dividende i slični prihodi iz odnosa s povezanim poduzetnicima	132		
2. Kamate, tečajne razlike, dividende, slični prihodi iz odnosa s nepovezanim poduzetnicima i drugim osobama	133	26.719.580	24.614.144
3. Dio prihoda od pridruženih poduzetnika i sudjelujućih interesa	134		
4. Nerealizirani dobiti (prihodi) od financijske imovine	135		
5. Ostali financijski prihodi	136		
<b>IV. FINANCIJSKI RASHODI (138 do 141)</b>	<b>137</b>	<b>61.720.187</b>	<b>56.077.995</b>
1. Kamate, tečajne razlike i drugi rashodi s povezanim poduzetnicima	138		
2. Kamate, tečajne razlike i drugi rashodi iz odnosa s nepovezanim poduzetnicima i drugim osobama	139	61.674.885	54.039.405
3. Nerealizirani gubici (rashodi) od financijske imovine	140	45.302	2.038.590
4. Ostali financijski rashodi	141		
<b>V. UDIO U DOBITI OD PRIDRUŽENIH PODUZETNIKA</b>	<b>142</b>	<b>942.790</b>	<b>80.474</b>
<b>VI. UDIO U GUBITKU OD PRIDRUŽENIH PODUZETNIKA</b>	<b>143</b>		
<b>VII. IZVANREDNI - OSTALI PRIHODI</b>	<b>144</b>		
<b>VIII. IZVANREDNI - OSTALI RASHODI</b>	<b>145</b>		
<b>IX. UKUPNI PRIHODI (111+131+142 + 144)</b>	<b>146</b>	<b>2.294.612.194</b>	<b>2.973.042.305</b>
<b>X. UKUPNI RASHODI (114+137+143 + 145)</b>	<b>147</b>	<b>2.430.534.323</b>	<b>2.866.493.647</b>
<b>XI. DOBIT ILI GUBITAK PRIJE OPOREZIVANJA (146-147)</b>	<b>148</b>	<b>-135.922.129</b>	<b>106.548.658</b>
1. Dobit prije oporezivanja (146-147)	149	0	106.548.658
2. Gubitak prije oporezivanja (147-146)	150	135.922.129	0
<b>XII. POREZ NA DOBIT</b>	<b>151</b>	<b>183.831</b>	<b>60.659</b>
<b>XIII. DOBIT ILI GUBITAK RAZDOBLJA (148-151)</b>	<b>152</b>	<b>-136.105.960</b>	<b>106.487.999</b>
1. Dobit razdoblja (149-151)	153	0	106.487.999
2. Gubitak razdoblja (151-148)	154	136.105.960	0

<b>DODATAK RDG-u (popunjavanje poduzetnik koji sastavlja konsolidirani godišnji financijski izvještaj)</b>			
<b>XIV. DOBIT ILI GUBITAK RAZDOBLJA</b>			
1. Pripisana imateljima kapitala matice	155		
2. Pripisana manjinskom interesu	156		
<b>IZVJEŠTAJ O OSTALOJ SVEOBUHVAATNOJ DOBITI (popunjavanje poduzetnik obveznik primjene MSFI-a)</b>			
<b>I. DOBIT ILI GUBITAK RAZDOBLJA (= 152)</b>	<b>157</b>	<b>-136.105.960</b>	<b>106.487.999</b>
<b>II. OSTALA SVEOBUHVAATNA DOBIT/GUBITAK PRIJE POREZA (159 do 165)</b>	<b>158</b>	<b>0</b>	<b>0</b>
1. Tečajne razlike iz preračuna inozemnog poslovanja	159		
2. Promjene revalorizacijskih rezervi dugotrajne materijalne i nematerijalne imovine	160		
3. Dobit ili gubitak s osnove ponovnog vrednovanja financijske imovine raspoložive za prodaju	161		
4. Dobit ili gubitak s osnove učinkovite zaštite novčanog toka	162		
5. Dobit ili gubitak s osnove učinkovite zaštite neto ulaganja u inozemstvu	163		
6. Udio u ostaloj sveobuhvatnoj dobiti/gubitku pridruženih poduzetnika	164		
7. Aktuarski dobici/gubici po planovima definiranih primanja	165		
<b>III. POREZ NA OSTALU SVEOBUHVAATNU DOBIT RAZDOBLJA</b>	<b>166</b>		
<b>IV. NETO OSTALA SVEOBUHVAATNA DOBIT ILI GUBITAK RAZDOBLJA (158-166)</b>	<b>167</b>	<b>0</b>	<b>0</b>
<b>V. SVEOBUHVAATNA DOBIT ILI GUBITAK RAZDOBLJA (157+167)</b>	<b>168</b>	<b>-136.105.960</b>	<b>106.487.999</b>
<b>DODATAK Izvještaju o ostaloj sveobuhvatnoj dobiti (popunjavanje poduzetnik koji sastavlja konsolidirani godišnji financijski izvještaj)</b>			
<b>VI. SVEOBUHVAATNA DOBIT ILI GUBITAK RAZDOBLJA</b>			
1. Pripisana imateljima kapitala matice	169	-136.105.960	-106.487.999
2. Pripisana manjinskom interesu	170		

**IZVJEŠTAJ O NOVČANOM TIJEKU - Direktna metoda**  
u razdoblju 01.01.2011. do 31.12.2011.

Obveznik: GRUPA PETROKEMIJA			
Naziv pozicije	AOP oznaka	Prethodna godina	Tekuća godina
1	2	3	4
<b>NOVČANI TIJEK OD POSLOVNIH AKTIVNOSTI</b>			
1. Novčani primici od kupaca	001	2.516.430.127	3.116.393.654
2. Novčani primici od tantijema, naknada, provizija i sl.	002		
3. Novčani primici od osiguranja za naknadu šteta	003	7.567.820	5.538.010
4. Novčani primici s osnove povrata poreza	004	194.868.437	250.390.241
5. Ostali novčani primici	005	7.150.142	7.348.958
<b>I. Ukupno novčani primici od poslovnih aktivnosti (001 do 005)</b>	<b>006</b>	<b>2.726.016.526</b>	<b>3.379.670.863</b>
1. Novčani izdaci dobavljačima	007	2.359.506.367	2.959.086.260
2. Novčani izdaci za zaposlene	008	245.470.345	269.722.252
3. Novčani izdaci za osiguranje za naknade šteta	009	12.555.826	15.347.627
4. Novčani izdaci za kamate	010	24.675.288	29.431.695
5. Novčani izdaci za poreze	011	114.126.022	80.843.774
6. Ostali novčani izdaci	012	25.726.697	14.813.333
<b>II. Ukupno novčani izdaci od poslovnih aktivnosti (007 do 012)</b>	<b>013</b>	<b>2.782.060.545</b>	<b>3.369.244.941</b>
<b>A1) NETO POVEĆANJE NOVČANOG TIJEKA OD POSLOVNIH AKTIVNOSTI (006-013)</b>	<b>014</b>	<b>0</b>	<b>10.425.922</b>
<b>A2) NETO SMANJENJE NOVČANOG TIJEKA OD POSLOVNIH AKTIVNOSTI (013-006)</b>	<b>015</b>	<b>56.044.019</b>	<b>0</b>
<b>NOVČANI TIJEK OD INVESTICIJSKIH AKTIVNOSTI</b>			
1. Novčani primici od prodaje dugotrajne materijalne i nematerijalne imovine	016	17.343	53.628
2. Novčani primici od prodaje vlasničkih i dužničkih instrumenata	017		
3. Novčani primici od kamata*	018		
4. Novčani primici od dividendi*	019	369.664	1.322.680
5. Ostali novčani primici od investicijskih aktivnosti	020		
<b>III. Ukupno novčani primici od investicijskih aktivnosti (016 do 020)</b>	<b>021</b>	<b>387.007</b>	<b>1.376.308</b>
1. Novčani izdaci za kupnju dugotrajne materijalne i nematerijalne imovine	022	18.341.054	39.941.196
2. Novčani izdaci za stjecanje vlasničkih i dužničkih financijskih instrumenata	023	328.842	206.940
3. Ostali novčani izdaci od investicijskih aktivnosti	024		
<b>IV. Ukupno novčani izdaci od investicijskih aktivnosti (022 do 024)</b>	<b>025</b>	<b>18.669.896</b>	<b>40.148.136</b>
<b>B1) NETO POVEĆANJE NOVČANOG TIJEKA OD INVESTICIJSKIH AKTIVNOSTI (021-025)</b>	<b>026</b>	<b>0</b>	<b>0</b>
<b>B2) NETO SMANJENJE NOVČANOG TIJEKA OD INVESTICIJSKIH AKTIVNOSTI (025-021)</b>	<b>027</b>	<b>18.282.889</b>	<b>38.771.828</b>
<b>NOVČANI TIJEK OD FINACIJSKIH AKTIVNOSTI</b>			
1. Novčani primici od izdavanja vlasničkih i dužničkih financijskih instrumenata	028	21.664.539	81.110.800
2. Novčani primici od glavnice kredita, zadužnica, pozajmica i drugih posudbi	029	498.225.388	875.310.154
3. Ostali primici od financijskih aktivnosti	030	309.966.111	243.798.919
<b>V. Ukupno novčani primici od financijskih aktivnosti (028 do 030)</b>	<b>031</b>	<b>829.856.038</b>	<b>1.200.219.873</b>
1. Novčani izdaci za otplatu glavnice kredita i obveznica	032	357.730.025	903.828.114
2. Novčani izdaci za isplatu dividendi	033		
3. Novčani izdaci za financijski najam	034		
4. Novčani izdaci za otkup vlastitih dionica	035		
5. Ostali novčani izdaci od financijskih aktivnosti	036	402.456.198	280.919.391
<b>VI. Ukupno novčani izdaci od financijskih aktivnosti (032 do 036)</b>	<b>037</b>	<b>760.186.223</b>	<b>1.184.747.505</b>
<b>C1) NETO POVEĆANJE NOVČANOG TIJEKA OD FINACIJSKIH AKTIVNOSTI (031-037)</b>	<b>038</b>	<b>69.669.815</b>	<b>15.472.368</b>
<b>C2) NETO SMANJENJE NOVČANOG TIJEKA OD FINACIJSKIH AKTIVNOSTI (037-031)</b>	<b>039</b>	<b>0</b>	<b>0</b>
<b>Ukupno povećanje novčanog tijeka (014 – 015 + 026 – 027 + 038 – 039)</b>	<b>040</b>	<b>0</b>	<b>0</b>
<b>Ukupno smanjenje novčanog tijeka (015 – 014 + 027 – 026 + 039 – 038)</b>	<b>041</b>	<b>4.657.093</b>	<b>12.873.538</b>
<b>Novac i novčani ekvivalenti na početku razdoblja</b>	<b>042</b>	<b>30.452.095</b>	<b>25.795.002</b>
<b>Povećanje novca i novčanih ekvivalenata</b>	<b>043</b>		
<b>Smanjenje novca i novčanih ekvivalenata</b>	<b>044</b>	<b>4.657.093</b>	<b>12.873.538</b>
<b>Novac i novčani ekvivalenti na kraju razdoblja</b>	<b>045</b>	<b>25.795.002</b>	<b>12.921.464</b>

\* Primici s osnove kamata i dividendi mogu se razvrstati kao i poslovne aktivnosti (MRS 7 Dodatak A)

## IZVJEŠTAJ O PROMJENAMA KAPITALA

za razdoblje od 01.01.2011. do 31.12.2011.

Naziv pozicije	AOP oznaka	Prethodna godina	Tekuća godina
1	2	3	4
1. Upisani kapital	001	902.101.590	902.101.590
2. Kapitalne rezerve	002		
3. Rezerve iz dobiti	003		
4. Zadržana dobit ili preneseni gubitak	004	-108.982.828	-244.715.097
5. Dobit ili gubitak tekuće godine	005	-136.105.960	106.487.999
6. Revalorizacija dugotrajne materijalne imovine	006		
7. Revalorizacija nematerijalne imovine	007		
8. Revalorizacija financijske imovine raspoložive za prodaju	008		
9. Ostala revalorizacija	009		
<b>10. Ukupno kapital i rezerve (AOP 001 do 009)</b>	<b>010</b>	<b>657.012.802</b>	<b>763.874.492</b>
11. Tečajne razlike s naslova neto ulaganja u inozemno poslovanje	011		
12. Tekući i odgođeni porezi (dio)	012		
13. Zaštita novčanog tijeka	013		
14. Promjene računovodstvenih politika	014		
15. Ispravak značajnih pogrešaka prethodnog razdoblja	015		
16. Ostale promjene kapitala	016		
<b>17. Ukupno povećanje ili smanjenje kapitala (AOP 011 do 016)</b>	<b>017</b>	<b>0</b>	<b>0</b>
17 a. Pripisano imateljima kapitala matice	018	657.012.802	763.874.492
17 b. Pripisano manjinskom interesu	019		

Stavke koje umanjuju kapital upisuju se s negativnim predznakom

Podaci pod AOP oznakama 001 do 009 upisuju se kao stanje na datum bilance

## Bilješke uz financijske izvještaje

### GRUPA PETROKEMIJA

Kao što se vidi iz podataka u tablicama računa dobiti i gubitka i bilance, društva kćeri nemaju značajnog utjecaja na rezultat Grupe Petrokemija. Društva kćeri su: Restoran Petrokemija d.o.o. Kutina, Petrokemija d.o.o. Novi Sad te Petrokemija d.o.o. Novo Mesto,

U 2011. godini Grupa Petrokemija ostvarila je ukupne prihode 2.973,0 milijuna kuna i ukupne rashode od 2.866,5 milijuna kuna. Na godišnjoj razini ukupni prihodi povećani su u odnosu na 2010.g. 29,6%, a ukupni rashodi za 17,9%.

Veće ostvarenje poslovnih prihoda i rashoda u odnosu na prethodnu godinu odraz je rasta ulazno - izlaznih cijena te promjene količinskog asortimana proizvodnje i prodaje u dijelu proizvodnog programa (10,1% veća prodaja NPK gnojiva, a 13,4% manja prodaja KAN-a). Na razini ukupne proizvodnje i prodaje Petrokemija je u 2011. godini ostvarila približno iste količine kao i prethodne godine - povećala je ukupnu proizvodnju gnojiva 0,3%, a prodaja je manja za 0,6%.

U 2011. godini Grupa Petrokemija je u poslovanju iskazala dobit od 106,5 milijuna kuna, što je 242,6 milijuna kuna povoljniji rezultat od prethodne godine, kada je ostvaren gubitak od 136,1 milijun kuna. Pokazatelj EBITDA (dobit prije kamata, poreza i amortizacije) je pozitivan u iznosu od 232,1 milijuna kuna. U 2010. godini EBITDA je bila negativna 2,4 milijuna kuna.

Iz navedenih podataka je vidljivo da su na rast prihoda i rashoda utjecali značajan rast ulaznih i izlaznih cijena i jednim dijelom promjena asortimana proizvodnje i prodaje gnojiva, dok su ukupne količine u približno istim relacijama. Ostvarena dobit na razini godine odraz je povećane prodaje u razdoblju povoljnijih prodajnih cijena na svjetskom tržištu, jer su cijene tijekom godine oscilirale, a jednim dijelom ima elemente pozitivnih učinaka vremenskog pomaka u rastu ulaznih i izlaznih cijena.

Kao odraz kretanja na svjetskom tržištu energenata prisutan je rast cijene plina. Ova najvažnija sirovina nabavlja se na domaćem tržištu prema tzv „ruskoj formuli“. Ocjenjuje se da će u prvom polugodištu 2012. godine cijena plina doseći maksimum, ukoliko ne dođe do novih kriznih poremećaja u kretanju cijene lož ulja na svjetskom tržištu i rasta tečaja USD.

Zbog tržišnih razloga dio postrojenja je zaustavljen u drugoj polovici 2009.g. i s tim problemom se ušlo i u 2012.g. Kriza izazvana neskladom ulazno-izlaznih cijena na tržištu čađe još uvijek je prisutna. Otvorenost Grupe Petrokemija kretanjima na svjetskom tržištu otvara značajne rizike mogućih cjenovnih i financijskih oscilacija u 2012. godini.

Uz vlastita obrtna sredstva, kratkoročne kredite banaka i dugoročne kredite HBOR-a, Petrokemija je izvor financiranja obrtnih sredstava jednim dijelom osigurala i izdavanjem komercijalnih zapisa na Zagrebačkoj burzi, putem Privredne banke Zagreb kao agenta i dilera programa.

Na buduće kretanje financijskog rezultata Grupe Petrokemija utjecati će brojni čimbenici. Osim cijene plina, koja se definira na domaćem tržištu, većina budućih rizika dolazi iz međunarodnog okruženja, a pretežito kroz:

1. Promjene cijena osnovnih sirovina na svjetskom tržištu (MAP, DAP, fosfat, kalijev klorid, sumpor),
2. Promjene razine potražnje i prodajnih cijena mineralnih gnojiva,
3. Kretanje cijena energenata - plina i lož ulja,
4. Kretanje cijena osnovnih poljoprivrednih kultura,
5. Tečaj USD i EUR-a prema domaćoj valuti,

### PROMJENA RAČUNOVODSTVENIH POLITIKA

Sukladno članku 13. stavku 2. Zakona o računovodstvu, te MRS-u 27 Konsolidirani i pojedinačni financijski izvještaji, ulaganje u društva kćeri u 100% vlasništvu Petrokemije d.d., vode se primjenom metode troška. Kako je društvo vodilo ulaganje primjenom metode udjela, to je temeljem odluke Uprave društva na dan 31.12. 2011.g. provedena korekcija udjela na vrijednost početnog troška ulaganja.

Učinci ove promjene Računovodstvene politike nemaju značajnog utjecaja na iskazani financijski rezultat Petrokemije d.d. i Grupe Petrokemija i kvantificirani su u iznosu od 1,8 milijuna kuna.

PETROKEMIJA d.d.  
Aleja Vukovar 4, Kutina

IZVJEŠTAJ NEOVISNOG REVIZORA I KONSOLIDIRANI  
FINANCIJSKI IZVJEŠTAJI ZA GODINU KOJA JE ZAVRŠILA  
31. PROSINCA 2011. GODINE

## S A D R Ž A J

	<u>Stranica</u>
Odgovornost za konsolidirane financijske izvještaje	1
Izvešće neovisnog revizora	2 - 3
Konsolidirani račun dobiti i gubitka / Konsolidiran izvještaj o sveobuhvatnoj dobiti	4
Konsolidirana bilanca / Konsolidirani izvještaj o financijskom položaju	5 - 6
Konsolidirani izvještaj o promjenama kapitala	7
Konsolidirani izvještaj o novčanom tijeku	8
Bilješke uz konsolidirane financijske izvještaje	9 - 39

## ODGOVORNOST ZA KONSOLIDIRANE FINACIJSKE IZVJEŠTAJE

Uprava društva Petrokemija d.d., Kutina, Aleja Vukovar 4 (dalje u tekstu Društvo) je dužna osigurati da godišnji konsolidirani financijski izvještaji za 2011. godinu budu sastavljeni u skladu sa Zakonom o računovodstvu (NN 109/07) i Međunarodnim standardima financijskog izvještavanja (NN 136/09, 8/10, 18/10, 27/10, 65/10, 120/10, 58/11, 140/11) koje je objavio Odbor za standarde financijskog izvještavanja imenovan od strane Vlade Republike Hrvatske, tako da pružaju istinit i objektivan prikaz konsolidiranog financijskog stanja, konsolidiranih rezultata poslovanja, konsolidiranih promjena kapitala i konsolidiranih novčanih tijekova Društva za to razdoblje.

Na temelju provedenih istraživanja, Uprava opravdano očekuje da Društvo ima odgovarajuća sredstva za nastavak poslovanja u doglednoj budućnosti. Sukladno tomu, Uprava je izradila konsolidirane financijske izvještaje pod pretpostavkom neograničenosti vremena poslovanja Društva.

Pri izradi konsolidiranih financijskih izvještaja Uprava je odgovorna:

- za odabir i potom dosljednu primjenu odgovarajućih računovodstvenih politika;
- za davanje razumnih i razboritih prosudbi i procjena;
- za primjenu važećih standarda financijskog izvještavanja i za objavu i objašnjenje u konsolidiranim financijskim izvještajima svakog odstupanja koje je od materijalnog značaja; te
- izradu konsolidiranih financijskih izvještaja uz pretpostavku o neograničenosti vremena poslovanja, osim ako je pretpostavka neprimjerena.

Uprava je odgovorna za vođenje ispravnih računovodstvenih evidencija, koje će u bilo koje doba s prihvatljivom točnošću odražavati konsolidirani financijski položaj i konsolidirane rezultate poslovanja Društva, kao i njihovu usklađenost sa Zakonom o računovodstvu (NN 109/07) i Međunarodnim standardima financijskog izvještavanja (NN 136/09, 8/10, 18/10, 27/10, 65/10, 120/10, 58/11, 140/11) koje je objavio Odbor za standarde financijskog izvještavanja. Uprava je također odgovorna za čuvanje imovine Društva, pa stoga i za poduzimanje opravdanih mjera da bi se spriječile i otkrile prijevare i ostale nezakonitosti.

Potpisano u ime Uprave:

Josip Jaguš, predsjednik Uprave \_\_\_\_\_

Antonija Perošević - Galović, član Uprave \_\_\_\_\_

Nenad Marinović, član Uprave \_\_\_\_\_

Tomislav Seletković, član Uprave \_\_\_\_\_

**PETROKEMIJA d.d.**

Aleja Vukovar 4

44320 Kutina

Republika Hrvatska

27. veljače 2012. godine





## IZVJEŠĆE NEOVISNOG REVIZORA

### *Dioničarima društva Petrokemija d.d., Kutina*

1. Obavili smo reviziju priloženih godišnjih konsolidiranih financijskih izvještaja društva Petrokemija d.d., Kutina, Aleja Vukovar 4 (dalje u tekstu „Društvo“) za godinu koja je završila 31. prosinca 2011., koji se sastoje od konsolidirane bilance/konsolidiranog izvještaja o financijskom položaju na 31. prosinca 2011., konsolidiranog računa dobiti i gubitka/konsolidiranog izvještaja o sveobuhvatnoj dobiti, konsolidiranog izvještaja o promjenama kapitala i konsolidiranog izvještaja o novčanom tijeku za tada završenu godinu, kao i pripadajućih bilješki uz konsolidirane financijske izvještaje u kojima je iznijet sažetak značajnih računovodstvenih politika i ostalih objašnjenja.

### **Odgovornost Uprave Društva**

2. Uprava Društva je odgovorna za sastavljanje i fer prezentaciju priloženih konsolidiranih financijskih izvještaja u skladu s Međunarodnim standardima financijskog izvještavanja koji su na snazi u Republici Hrvatskoj i za one interne kontrole za koje Uprava Društva odredi da su potrebne za omogućavanje sastavljanja konsolidiranih financijskih izvještaja koji su bez značajnog pogrešnog prikazivanja uslijed prijevare ili pogreške.

### **Odgovornost revizora**

3. Naša odgovornost je izraziti mišljenje o priloženim konsolidiranim financijskim izvještajima na osnovi obavljene revizije. Reviziju smo obavili u skladu s Međunarodnim revizijskim standardima. Ti standardi zahtijevaju da postupamo u skladu sa zahtjevima etike i reviziju planiramo i obavimo kako bismo stekli razumno uvjerenje o tome jesu li konsolidirani financijski izvještaji bez značajnih pogrešnih prikazivanja.

Revizija uključuje obavljanje postupaka radi pribavljanja revizijskih dokaza o iznosima i objavama u konsolidiranim financijskim izvještajima. Izbor odabranih postupaka ovisi o revizorovoj prosudbi, uključujući procjenu rizika značajnih pogrešnih iskaza u konsolidiranim financijskim izvještajima uslijed prijevare ili pogrešaka. Pri tom procjenjivanju rizika, revizor razmatra interne kontrole, koje su važne Društvu za sastavljanje i fer prezentiranje konsolidiranih financijskih izvještaja, kako bi obavio revizijske postupke prikladne u postojećim okolnostima, ali ne i u svrhu izražavanja mišljenja o uspješnosti internih kontrola. Revizija također obuhvaća procjenu prikladnosti primijenjenih računovodstvenih politika i razboritost računovodstvenih procjena Uprave Društva, kao i ocjenu cjelokupnog prikaza konsolidiranih financijskih izvještaja.

Vjerujemo da revizijski dokazi koje smo prikupili jesu dostatni i prikladni kao osnova za izražavanje našeg mišljenja.

**Mišljenje**

4. Prema našem mišljenju, priloženi konsolidirani financijski izvještaji, u svim materijalno značajnim aspektima, istinito i fer prikazuju konsolidirani financijski položaj društva Petrokemija d.d., Kutina na 31. prosinca 2011., te konsolidirane rezultate poslovanja i konsolidirane novčane tijekove Društva za 2011. godinu sukladno Zakonu o računovodstvu i Međunarodnim standardima financijskog izvještavanja koji su na snazi u Republici Hrvatskoj.

**Poseban naglasak**

5. Bez uvjetovanja našeg mišljenja iznijetog u točki 4. gore, skrećemo pozornost na činjenicu da je Društvo u 2011. godini ostvarilo konsolidiranu dobit u iznosu od 106.488 tisuća kuna, dok je u 2010. godini ostvarilo konsolidirani gubitak u iznosu od 136.106 tisuća kuna. Poboljšanje u financijskom rezultatu 2011. godine rezultat je, najvećim dijelom bržeg rasta poslovnih prihoda (30%) u odnosu na rast poslovnih rashoda (18,7%). Pri tome je najznačajniji utjecaj ostvaren cjenovnim povećanjem prihoda od prodaje, koristeći povoljnu tržišnu situaciju, odabirom tržišta i prilagođavanjem asortimana prodaje tržišnim zahtjevima.

Navedeno ukazuje da je u 2011. godini došlo do pozitivnog uravnoteženja ulazno izlaznih cijena, koje je umanjilo rizike nepredvidivog negativnog utjecaja potencijalno novog vala globalne krize.

**Ostali zakonski ili regulatorni zahtjevi**


6. Uprava Društva odgovorna je za sastavljanje godišnjih konsolidiranih financijskih izvještaja Društva za godinu koja je završila 31. prosinca 2011. u propisanom obliku temeljem Pravilnika o strukturi i sadržaju godišnjih financijskih izvještaja (NN 38/08, 12/09, 130/10) ("Standardni godišnji konsolidirani financijski izvještaji"). Financijske informacije iznijete u standardnim godišnjim konsolidiranim financijskim izvještajima Društva istovjetne su informacijama iznijetim u godišnjim konsolidiranim financijskim izvještajima Društva prikazanih na stranicama 4 do 39 na koje smo iskazali mišljenje kao što je iznijeto u odjeljku Mišljenje gore.

U Zagrebu, 14. ožujka 2012. godine

BDO Croatia d.o.o.  
Trg J. F. Kennedy 6b  
10000 Zagreb



Ines Rožić, ovlaštenu revizor



Jeni Krstičević, predsjednica Uprave

**BDO**

BDO Croatia d.o.o.  
za pružanje revizorskih, konzalting  
i računovodstvenih usluga  
Zagreb, J.F. Kennedy 6/b



PETROKEMIJA d.d., Kutina  
 KONSOLIDIRANI RAČUN DOBITI I GUBITKA / KONSOLIDIRANI IZVJEŠTAJ O  
 SVEOBUHVAATNOJ DOBITI  
 za godinu koja je završila 31. prosinca 2011.

POZICIJA	Bilješka	2011. HRK '000	2010. HRK '000
<b>POSLOVNI PRIHODI</b>			
Prihodi od prodaje	4.	2.900.860	2.225.564
Ostali poslovni prihodi	5.	47.488	41.386
<b>Ukupno poslovni prihodi</b>		<b>2.948.348</b>	<b>2.266.950</b>
<b>POSLOVNI RASHODI</b>			
Promjena vrijednosti zaliha gotovih proiz. i nedovršene proiz.	6.	99.921	36.075
Materijalni troškovi	7.	(2.485.226)	(1.977.808)
Troškovi osoblja	8.	(234.318)	(217.364)
Amortizacija	9.	(94.189)	(99.480)
Vrijednosno usklađenje imovine	10.	(4.975)	(9.908)
Troškovi rezerviranja	11.	(4.497)	(15.716)
Ostali troškovi poslovanja	12.	(87.132)	(84.613)
<b>Ukupno poslovni rashodi</b>		<b>(2.810.416)</b>	<b>(2.368.814)</b>
<b>DOBIT/GUBITAK IZ REDOVNOG POSLOVANJA</b>		<b>137.931</b>	<b>(101.864)</b>
FINANCIJSKI PRIHODI	13.	24.614	26.719
FINANCIJSKI RASHODI	14.	(56.078)	(61.720)
<b>GUBITAK IZ FINANCIJSKIH AKTIVNOSTI</b>		<b>(31.464)</b>	<b>(35.001)</b>
<b>UDJELI U DOBITI OD PRIDRUŽENIH PODUZETNIKA</b>		<b>80</b>	<b>943</b>
<b>UKUPNI PRIHODI</b>		<b>2.973.042</b>	<b>2.294.612</b>
<b>UKUPNI RASHODI</b>		<b>(2.866.494)</b>	<b>(2.430.534)</b>
<b>Dobit/gubitak prije oporezivanja</b>		<b>106.548</b>	<b>(135.922)</b>
Porez na dobit	15.	(60)	(184)
<b>DOBIT/GUBITAK TEKUĆE GODINE</b>		<b>106.488</b>	<b>(136.106)</b>
Ostala sveobuhvatna dobit		0	0
<b>UKUPNO SVEOBUHVAATNA DOBIT/GUBITAK</b>		<b>106.488</b>	<b>(136.106)</b>
<b>Sveobuhvatna dobit/(gubitak) pripisan imateljima kapitala matice</b>		<b>106.488</b>	<b>(136.106)</b>

Popratne bilješke pod brojem I do VII u nastavku čine sastavni dio ovih konsolidiranih  
 financijskih izvještaja.

PETROKEMIJA d.d., Kutina  
 KONSOLIDIRANA BILANCA / KONSOLIDIRANI IZVJEŠTAJ O FINANCIJSKOM POLOŽAJU  
 na 31. prosinca 2011.

POZICIJA	Bilješka	31.12.2011. HRK '000	31.12.2010. HRK '000
<b>AKTIVA</b>			
<b>Dugotrajna imovina</b>			
Nekretnine, postrojenja i oprema	16.	739.880	786.485
Nematerijalna imovina	17.	7.671	8.064
Financijska imovina	18.	14.292	20.264
<b>Ukupno dugotrajna imovina</b>		<b>761.843</b>	<b>814.813</b>
<b>Kratkotrajna imovina</b>			
Zalihe	19.	653.885	478.883
Potraživanja od kupaca	20.	147.739	87.514
Potraživanja od države i drugih institucija	21.	40.130	117.365
Potraživanja od zaposlenika i članova poduzetnika		21	26
Ostala kratkotrajna potraživanja		3.336	660
Financijska imovina	22.	20.211	3.548
Novac	23.	12.921	25.795
<b>Ukupna kratkotrajna imovina</b>		<b>878.243</b>	<b>713.791</b>
Plaćeni troškovi budućeg razdoblja i odgođeni prihodi	24.	2.734	1.773
<b>UKUPNO AKTIVA</b>		<b>1.642.820</b>	<b>1.530.377</b>
<b>IZVANBILANČNI ZAPISI</b>	36.	<b>186.462</b>	<b>141.203</b>

Popratne bilješke pod brojem I do VII u nastavku čine sastavni dio ovih konsolidiranih  
 finansijskih izvještaja.

PETROKEMIJA d.d., Kutina  
 KONSOLIDIRANA BILANCA / KONSOLIDIRANI IZVJEŠTAJ O FINANCIJSKOM POLOŽAJU  
 na 31. prosinca 2011.

POZICIJA	Bilješka	31.12.2011. HRK '000	31.12.2010. HRK '000
<b>PASIVA</b>			
<b>Kapital</b>	25.		
Upisani kapital		902.102	902.102
Preneseni gubitak		(244.715)	(108.983)
Dobit/gubitak tekuće godine		106.488	(136.106)
<b>Ukupno kapital</b>		<b>763.875</b>	<b>657.013</b>
<b>Dugoročne obveze</b>			
Obveze prema bankama i drugim financijskim institucijama	26.	80.000	62.222
Rezerviranja	27.	14.197	14.532
<b>Ukupno dugoročne obveze</b>		<b>94.197</b>	<b>76.754</b>
<b>Kratkoročne obveze</b>			
Obveze prema dobavljačima	28.	331.944	335.739
Obveze prema bankama i drugim financijskim institucijama	29.	307.722	354.018
Obveze prema zaposlenima	30.	13.650	13.361
Obveze prema državi i drugim institucijama	31.	9.969	8.411
Obveze po vrijednosnim papirima	32.	81.176	22.125
Obveze za primljene predujmove	33.	25.991	56.326
Ostale kratkoročne obveze	34.	10.833	3.196
<b>Ukupno kratkoročne obveze</b>		<b>781.285</b>	<b>793.176</b>
Odgodeno plaćanje troškova i prihod budućeg razdoblja	35.	3.463	3.434
<b>UKUPNO PASIVA</b>		<b>1.642.820</b>	<b>1.530.377</b>
<b>IZVANBILANČNI ZAPISI</b>	36.	<b>186.462</b>	<b>141.203</b>

Popratne bilješke pod brojem I do VII u nastavku čine sastavni dio ovih konsolidiranih financijskih izvještaja.

**PETROKEMIJA d.d., Kutina**  
**KONSOLIDIRANI IZVJEŠTAJ O PROMJENAMA KAPITALA**  
**za godinu koja je završila 31. prosinca 2011.**

O P I S	Upisani kapital	Zakonske rezerve	Ostale rezerve	Preneseni gubitak	Dobit/(gubitak) tekuće godine	UKUPNO
	HRK '000	HRK '000	HRK '000	HRK '000	HRK '000	HRK '000
<b>Stanje 1. siječnja 2010. godine</b>	<b>902.102</b>	<b>45.105</b>	<b>24.294</b>	<b>88.995</b>	<b>(267.635)</b>	<b>792.861</b>
Raspored gubitka 2009. godine	0	0	0	(267.635)	267.635	0
Usklađenje i tečajne razlike u povezanim društvima	111	0	0	258	0	369
Smanjenje rezervi za pokriće gubitaka	0	(45.105)	(24.294)	69.399	0	0
Eliminacija	(111)	0	0	0	0	(111)
Gubitak tekuće godine	0	0	0	0	(136.106)	(136.106)
<b>Stanje 31. prosinca 2010. godine</b>	<b>902.102</b>	<b>0</b>	<b>0</b>	<b>(108.983)</b>	<b>(136.106)</b>	<b>657.013</b>
Raspored gubitka 2010. godine	0	0	0	(136.106)	136.106	0
Usklađenje i tečajne razlike u povezanim društvima	0	0	0	374	0	374
Dobit tekuće godine	0	0	0	0	106.488	106.488
<b>Stanje 31. prosinca 2011. godine</b>	<b>902.102</b>	<b>0</b>	<b>0</b>	<b>(244.715)</b>	<b>106.488</b>	<b>763.875</b>

Popratne bilješke pod brojem I do VII u nastavku čine sastavni dio ovih konsolidiranih financijskih izvještaja.

PETROKEMIJA d.d., Kutina  
 KONSOLIDIRANI IZVJEŠTAJ O NOVČANOM TIJEKU - DIREKTNA METODA  
 za godinu koja je završila 31. prosinca 2011.

POZICIJA	2011. HRK'000	2010. HRK'000
<b><u>Novčani tokovi iz poslovnih aktivnosti</u></b>		
Novčani primici od kupaca	3.116.394	2.516.430
Novčani primici od osiguranja za naknadu šteta	5.538	7.568
Novčani primici s osnove povrata poreza	250.390	194.868
Ostali novčani primici	7.349	7.150
<i>Ukupno novčani primici od poslovnih aktivnosti</i>	<i>3.379.671</i>	<i>2.726.016</i>
Novčani izdaci dobavljačima	2.959.086	2.359.506
Novčani izdaci za zaposlene	269.722	245.470
Novčani izdaci za osiguranje za naknade šteta	15.348	12.556
Novčani izdaci za kamate	29.432	24.675
Novčani izdaci za poreze	80.844	114.126
Ostali novčani izdaci	14.813	25.727
<i>Ukupno novčani izdaci od poslovnih aktivnosti</i>	<i>3.369.245</i>	<i>2.782.060</i>
<b><i>Neto povećanje/smanjenje novčanih tokova iz poslovnih aktivnosti</i></b>	<b><i>10.426</i></b>	<b><i>(56.044)</i></b>
<b><u>Novčani tokovi iz investicijskih aktivnosti</u></b>		
Novčani primici od prodaje dugotrajne materijalne i nematerijalne imovine	53	17
Novčani primici od dividendi	1.323	370
<i>Ukupno novčani primici od investicijskih aktivnosti</i>	<i>1.376</i>	<i>387</i>
Novčani izdaci za kupnju dugotrajne materijalne i nematerijalne imovine	39.941	18.341
Novčani izdaci za stjecanje vlasničkih i dužničkih financijskih instrumenata	207	329
<i>Ukupno novčani izdaci od investicijskih aktivnosti</i>	<i>40.148</i>	<i>18.670</i>
<b><i>Neto smanjenje novčanih tokova iz investicijskih aktivnosti</i></b>	<b><i>(38.772)</i></b>	<b><i>(18.283)</i></b>
<b><u>Novčani tokovi iz financijskih aktivnosti</u></b>		
Novčani primici od izdavanja vlasničkih i dužničkih financijskih instrumenata	81.111	21.665
Novčani primici od glavnice kredita, zadužnica, pozajmica i drugih posudbi	875.310	498.225
Ostali primici od financijskih aktivnosti	243.799	309.966
<i>Ukupno novčani primici od financijskih aktivnosti</i>	<i>1.200.220</i>	<i>829.856</i>
Novčani izdaci za otplatu glavnice kredita i obveznica	903.828	357.730
Ostali novčani izdaci od financijskih aktivnosti	280.920	402.456
<i>Ukupno novčani izdaci od financijskih aktivnosti</i>	<i>1.184.748</i>	<i>760.186</i>
<b><i>Neto povećanje novčanih tokova iz financijskih aktivnosti</i></b>	<b><i>15.472</i></b>	<b><i>69.670</i></b>
<b>NETO SMANJENJE NOVCA I NOVČANIH EKVIVALENATA</b>	<b>(12.874)</b>	<b>(4.657)</b>
NOVAC I NOVČANI EKVIVALENTI NA DAN 1. SIJEČNJA	25.795	30.452
NOVAC I NOVČANI EKVIVALENTI NA DAN 31. PROSINCA	12.921	25.795
<b>SMANJENJE NOVCA I NOVČANIH EKVIVALENATA</b>	<b>(12.874)</b>	<b>(4.657)</b>

Popratne bilješke pod brojem I do VII u nastavku čine sastavni dio ovih konsolidiranih financijskih izvještaja.

## I OPĆI PODACI O DRUŠTVU

### 1.1. Pravni okvir, djelatnost i zaposlenici

Društvo Petrokemija d.d. („Matica“) Tvornica gnojiva osnovano je 1965. godine, premda početak proizvodnje čađe, datira od 1926. godine. U prvobitnom razdoblju sve proizvodnje bile su objedinjene u radnu organizaciju INA Petrokemija Kutina u sastavu SOUR-a INA Industrija nafte Zagreb. Danas je Društvo registrirano kod Trgovačkog suda u Sisku pod matičnim brojem subjekta MBS: 080004355 i OIB: 24503685008

Grupu Petrokemija („Grupa“) čini Društvo koje je i osnivač i 100%-tni vlasnik tri povezana ovisna društva - dva u inozemstvu te jednog u Hrvatskoj i to:

- Restoran - Petrokemija d.o.o., Kutina, Hrvatska
- Petrokemija d.o.o., Novi Sad, Srbija
- Petrokemija d.o.o., Novo Mesto, Slovenija.

Na dan 31. prosinca 2011. godine temeljni kapital Društva iznosi 902.102 tisuće kuna i podijeljen je na 3.341.117 nematerijaliziranih redovitih dionica koje glase na ime, svaka u nominalnom iznosu od 270 kuna.

Na dan 31. prosinca 2011. godine Grupa je zapošljavala 2.312 zaposlenika (31. prosinca 2010. godine 2.355 zaposlenik). Analiza zaposlenika po stručnoj spremi prikazana je u nastavku:

Struktura	31.12.2011.	31.12.2010.
Visoka stručna sprema	227	226
Viša stručna sprema	86	85
Srednja stručna sprema	621	631
VKV	162	168
KV	903	929
PK	90	90
NKV	223	226
<b>Ukupno</b>	<b>2.312</b>	<b>2.355</b>

Sukladno nacionalnoj klasifikaciji djelatnosti, te uz osnovnu djelatnost proizvodnje mineralnih gnojiva, upisane u registar Trgovačkog suda u Sisku, Društvo obavlja djelatnosti proizvodnje dodataka hrani za životinje, proizvodnje kemikalija i kemijskih proizvoda, proizvodnje ostalih proizvoda od gume, metala, opskrbe električnom energijom, plinom, parom i toplom vodom, skupljanja, pročišćavanja i distribucije vode, istraživanja i razvoja u prirodnim, tehničkim i tehnološkim znanostima.



## 1.2. Tijela Društva

Tijela Društva su Uprava društva, Nadzorni odbor i Glavna skupština.

Članovi Uprave Društva su:

Josip Jagušć	predsjednik
Antonija Perošević - Galović	član od 15.06.2011.
Tomislav Seletković	član
Nenad Marinović	član od 15.06.2011.
Zdenka Krstanović	Istekao mandat 14.06.2011.
Nedjeljko Klopčec	Istekao mandat 14.06.2011.

Iznos naknade članovima Uprave Društva je prikazan u bilješci 8. uz financijske izvještaje.

Članovi Nadzornog odbora Društva su:

Željko Klaus	predsjednik
Mijo Šepak	zamjenik predsjednika od 29.3.2011.
Ivan Čar	član
Dragutin Vajnaht	član
Jozo Bilobrk	član od 23.02.2011.
Miroslav Golub	član od 10.03.2011.
Zlatan Kuljiš	član od 10.03.2011.
Iva Galić	Opozvana 10.03.2011.
Vikica Pleše	Opozvana 10.03.2011.
Goran Kralj	zamjenik predsjednika do 29.3.2011.
Ivica Lončarević	Istekao mandat 16.01.2011.
Mario Radaković	član do 27. 01.2012.

Glavna skupština je organ Društva u kojem dioničari ostvaruju svoja prava u poslovima Društva, ako zakonom ili Statutom nije drugačije određeno. Glavnu skupštinu Društva čine imatelji dionica s pravom glasa.

Društvo nema odobrenih zajmova članovima Uprave i Nadzornom odboru.

### Revizorski odbor

Društvo je dana 29. travnja 2011. godine na 11. sjednici Nadzornog odbora Društva donijelo Odluku o osnivanju Revizorskog odbora i Odluku o imenovanju članova Revizorskog odbora. Revizorski odbor obavlja poslove iz nadležnosti članka 28. Zakona o reviziji. Za članove Revizorskog odbora Društva imenovani su:

Zlatan Kuljiš - predsjednik  
prof.dr.sc. Miroslav Golub - član  
mr.oec. Mijo Šepak - član  
Željko Klaus - član  
Ivan Čar - član  
Dragutin Vajnaht - član  
Jozo Bilobrk - član

## **II TEMELJ ZA SASTAVLJANJE KONSOLIDIRANIH FINACIJSKIH IZVJEŠTAJA**

### **2.1. Izjava o usklađenosti i osnova prikaza**

Konsolidirani financijski izvještaji Društva za 2011. godinu sastavljeni su u skladu sa Zakonom o računovodstvu (NN 109/07) i Međunarodnim standardima financijskog izvještavanja ("MSFI") (NN 136/09, 8/10, 18/10, 27/10, 65/10, 120/10, 58/11, 140/11) koje je objavio Odbor za standarde financijskog izvještavanja imenovan od Vlade Republike Hrvatske, te u skladu sa Pravilnikom o strukturi i sadržaju godišnjih financijskih izvještaja (NN 38/08, 12/09, 130/10).

### **2.2. Osnove konsolidacije**

Konsolidirani financijski izvještaji sastoje se od financijskih izvještaja Društva i financijskih izvještaja trgovačkih društava koje Društvo kontrolira (ovisna društva). Društvo ima kontrolu u onim društvima u kojima ima moć upravljanja financijskim i poslovnim politikama društva u koje je izvršeno ulaganje kako bi ostvarilo koristi iz poslovanja toga društva.

Sve značajne transakcije i stanja između društava unutar Grupe eliminirani su prilikom konsolidacije.

### **2.3. Ključne procjene i neizvjesnost procjena**

Prilikom sastavljanja konsolidiranih financijskih izvještaja korištene su određene procjene koje utječu na iskaz imovine i obveza Društva i ovisnih društava, prihode i rashode Društva i ovisnih društava i objavljivanje potencijalnih obveza Društva i ovisnih društava.

Budući događaji i njihovi utjecaji ne mogu se predvidjeti sa sigurnošću, slijedom čega se stvarni rezultati mogu razlikovati od procijenjenih. Procjene korištene pri sastavljanju konsolidiranih financijskih izvještaja su podložne izmjenama nastankom novih događaja, stjecajem dodatnog iskustva, dobivanjem dodatnih informacija i spoznaja i promjenom okruženja u kojima Društvo i ovisna društva posluju.

Ključne procjene korištene u primjeni računovodstvenih politika prilikom sastavljanja konsolidiranih financijskih izvještaja odnose se na obračun amortizacije dugotrajne nematerijalne i materijalne imovine, umanjeње vrijednosti imovine, ispravak vrijednosti zaliha, ispravak vrijednosti potraživanja i rezerviranja, te objavu potencijalnih obveza.

### **2.4. Izvještajna valuta**

Konsolidirani financijski izvještaji Društva sastavljeni su u hrvatskim kunama kao mjernoj, odnosno izvještajnoj valuti Društva.



### III SAŽETAK RAČUNOVODSTVENIH POLITIKA

#### 3.1. Priznavanje prihoda

Prihodi se sastoje od fer vrijednosti primljene naknade ili potraživanja za prodane proizvode ili usluge tijekom redovnog poslovanja Grupe. Prihodi su iskazani u iznosima koji su umanjeni za porez na dodanu vrijednost, procijenjene povrate, rabate i diskonte. Grupa priznaje prihode kada se iznos prihoda može pouzdano mjeriti, kada će Grupa imati buduće ekonomske koristi i kada su zadovoljeni specifični kriteriji za sve djelatnosti Grupe.

##### a) *Prihodi od prodaje robe*

Prihodi od prodaje robe priznaju se kada je Grupa prenijela značajne rizike i koristi vlasništva robe na kupca i ako je vjerojatno da će Grupa primiti ranije dogovorene uplate. Ti se kriteriji smatraju zadovoljenim kada je roba dostavljena kupcu. Gdje kupac ima pravo na povrat, Grupa odgađa priznavanje prihoda sve dok pravo na povrat ne istekne. Međutim, tamo gdje Društvo zadržava samo beznačajni rizik vlasništva s obzirom na pravo povrata, prihod se ne odgađa, ali Grupa priznaje rezerviranje temeljem prethodnih iskustava i drugih relevantnih faktora. Isto se pravilo primjenjuje na jamstva.

##### b) *Prihodi od prodaje usluga*

Pod uvjetom da je iznos prihoda moguće pouzdano izmjeriti i ako je vjerojatno da će Grupa primiti naknadu, prihodi od usluga priznaju se u razdoblju u kojem su iste pružene.

Prihod od ugovora o obavljanju usluga priznaje se u odnosu na stupanj izvršenja ugovora. Stupnjevi izvršenja ugovora utvrđeni su kako slijedi:

- obavljene usluge priznaju se u odnosu na stupanj izvršenja, utvrđene kao postotak utrošenog vremena, u odnosu na ukupno vrijeme, koje je proteklo do datuma bilance;
- naknade za održavanje uključene u cijenu prodanog proizvoda priznaju se u odnosu na udio u ukupnom trošku za održavanje prodanog proizvoda, uzimajući u obzir broj prethodnih usluga održavanja ranije prodanih proizvoda; i
- prihod od ugovora temeljenih na utrošenom vremenu i materijalu priznat je, prema ugovorenim cijenama, u razdoblju u kojem su radni sati izvršeni i u kojem su direktni troškovi nastali.

##### c) *Prihodi od kamata*

Prihod od kamata razgraničava se na vremenskoj osnovi, na temelju neotplaćene glavnice i po primijenljivoj efektivnoj kamatnoj stopi, koja točno diskontira procijenjene buduće novčane primitke kroz očekivani vijek trajanja financijskog instrumenta ili do neto knjigovodstvenog iznosa financijske imovine. Prihod od kamata se priznaje kao konsolidirani financijski prihod u računu dobiti i gubitka.

d) *Prihodi od najmova*

Prihod od poslovnih najmova obračunava se na linearnoj osnovi tijekom trajanja najma.

**3.2. Troškovi posudbe**

Troškovi posudbe terete konsolidirani račun dobiti i gubitka u razdoblju u kojem su nastali.

**3.3. Transakcije u stranim valutama**

Transakcije iskazane u stranim sredstvima plaćanja preračunate su u HRK (hrvatske kune) po tečaju važećem na datum transakcije. Hrvatska kuna je važeća valuta Društva te su u toj valuti prezentirani konsolidirani financijski izvještaji.

Monetarna imovina i obveze iskazane u stranim sredstvima plaćanja preračunate su u kune na dan konsolidirane bilance po tečaju koji je važio na taj dan. Tečajne razlike proizašle iz preračunavanja stranih sredstava plaćanja priznaju se u konsolidiranom računu dobiti i gubitka s izuzetkom svih monetarnih stavki koje pružaju učinkovitu zaštitu neto ulaganja u inozemno poslovanje.

Nemonetarne stavke izražene u stranoj valuti vrednovane po fer vrijednosti preračunate su u kune po tečaju važećem na dan određivanja fer vrijednosti. Nemonetarne stavke izražene u stranoj valuti iskazane po trošku nabave treba iskazati primjenom tečaja strane valute na datum transakcije.

Tečajne razlike nastale iz preračunavanja početne neto imovine po početnom tečaju i rezultati inozemnih aktivnosti prema stvarnom tečaju priznaju se u ostaloj konsolidiranoj sveobuhvatnoj dobiti i akumuliraju u devizne rezerve.

Na 31. prosinca 2011. godine službeni tečaj hrvatske kune bio je 7,53 kn za 1 euro (31. prosinca 2010. godine 7,39 kuna), 5,82 kn za 1 usd (31. prosinca 2010. godine 5,57 kuna) i 0,073 za 1 RSD (31. prosinca 2010. godine 0,071 kunu).

**3.4. Porez na dobit**

Obveza konsolidiranog poreza na dobit za tekuću godinu utvrđuje se na temelju rezultata ostvarenog u toj godini, usklađenog za iznose koji ne ulaze u poreznu osnovicu ili porezno nepriznate troškove. Porez na dobit obračunava se primjenom poreznih stopa koje su bile na snazi na datum konsolidirane bilance / konsolidiranog izvještaja o financijskom položaju.

Tekući porez na dobit koji se odnosi na stavke koje se priznaju direktno u kapitalu, ne priznaje se u konsolidiranom računu dobiti i gubitka. Uprava periodično procjenjuje pozicije prijave poreza u odnosu na situacije u kojima su primjenjivi porezni zakoni predmet tumačenja, te Društvo provodi rezerviranja, kada je to moguće.



### 3.5. Novac i novčani ekvivalenti

Novac i novčani ekvivalenti obuhvaćaju novac na računu i u blagajni, te se iskazuju u konsolidiranom izvještaju o financijskom položaju. Knjigovodstveni iznosi novca i novčanih ekvivalenata općenito su približni njihovim fer vrijednostima.

U svrhu izvještavanja o novčanim tokovima, novac i novčani ekvivalenti obuhvaćaju novac i račune kod banaka sa dospijećem do tri mjeseca.

### 3.6. Nekretnine, postrojenja i oprema

Postrojenja i oprema iskazuju se po nabavnoj vrijednosti umanjenoj za akumuliranu amortizaciju i/ili akumulirane gubitke od umanjenja vrijednosti, a čine materijalnu imovinu ukoliko im je vijek trajanja duži od godine dana, a pojedinačna vrijednost veća od 3.500 kuna na dan nabave.

Nabavna vrijednost uključuje nabavnu cijenu, trošak rezervnih dijelova postrojenja i opreme, te ostale zavisne troškove i procijenjenu vrijednost budućih troškova demontaže ako su uvjeti priznavanja istih ostvareni.

Zemljišta i nekretnine evidentiraju se po fer vrijednosti umanjenoj za akumuliranu amortizaciju nekretnina i gubitke od umanjenja imovine priznate nakon datuma revalorizacije, na temelju periodičnih procjena od strane profesionalnih procjenitelja.

U slučaju kada je potrebno zamijeniti značajne dijelove nekretnina, postrojenja i opreme u intervalima, Društvo priznaje takve dijelove kao individualnu imovinu sa određenim vijekom trajanja i amortizacijom. Isto tako u slučaju većih kontrola ili održavanja, troškovi istih se priznaju u knjigovodstvenom iznosu postrojenja i opreme kao zamjena, ako su zadovoljeni uvjeti priznavanja. Svi ostali troškovi popravaka i održavanja priznavaju se u konsolidiranom računu dobiti i gubitka kako nastaju.

Amortizacija se obračunava tako da se nabavna vrijednost imovine, osim zemljišta i investicija u tijeku otpisuje tijekom procijenjenog korisnog vijeka imovine primjenom pravocrtne metode po sljedećim stopama:

O P I S	2011.	2010.
	%	%
Građevinski objekti	3,00 - 8,33	3,00 - 8,33
Postrojenja i oprema	12,50 - 20,00	12,50 - 20,00
Transportna sredstva	20	20

Obračun amortizacije obavlja se po pojedinačnim sredstvima do njihovog potpunog otpisa.

Nekretnine, postrojenja i oprema i svaki njihov značajan dio prestaju se priznavati prilikom potpunog otpisa ili kada se njihovim korištenjem ne očekuju buduće ekonomske koristi.



Dobici ili gubici nastali otuđivanjem ili rashodovanjem određenog sredstva utvrđuju se kao razlika između prihoda od prodaje i knjigovodstvenog iznosa tog sredstva i priznaju u korist, odnosno na teret prihoda.

Preostala (sadašnja) vrijednost, korisni vijek trajanja i metode amortizacije revidiraju se na kraju svake financijske godine i usklađuju, ako je prikladno.

### **3.7. Nematerijalna imovina**

Nematerijalna imovina se odnosi na informatičke programe i ulaganja u tuđu imovinu koje se početno mjere po trošku nabave i amortiziraju se pravocrtnom metodom tijekom procijenjenog vijeka trajanja.

Nakon početnog priznavanja nematerijalna imovina se evidentira po nabavnoj vrijednosti umanjenoj za troškove amortizacije i eventualne akumulirane gubitke od umanjenja imovine. Nematerijalna imovina nastala vlastitom proizvodnjom, isključujući kapitalizirane troškove razvoja, ne kapitalizira se i troškovi se priznavaju u konsolidiranom računu dobiti i gubitka u godini u kojoj su nastali. Vijek trajanja nematerijalne imovine se procjenjuje ili kao ograničeni (određeni) ili kao neograničeni (neodređeni).

Nematerijalna imovina sa određenim vijekom trajanja amortizira se tijekom procijenjenog vijeka trajanja i umanjuje se kada za to postoje uvjeti. Amortizacijski period i metoda amortizacije nematerijalne imovine sa određenim vijekom trajanja revidira se najmanje krajem svake financijske godine. Promjene u očekivanom vijeku trajanja ili očekivani obrazac korištenja budućih ekonomskih koristi uključenih u imovinu uračunavaju se promjenom amortizacijskog perioda i metode i tretiraju se kao promjene računovodstvenih procjena. Nematerijalna imovina amortizira se stopom od 20% godišnje.

Trošak amortizacije nematerijalne imovine sa određenim vijekom trajanja priznaje se u konsolidiranom računu dobiti i gubitka kao trošak u skladu sa ulogom nematerijalne imovine. Nematerijalna imovina sa neodređenim vijekom trajanja se ne amortizira, ali se procjenjuje za umanjenja na godišnjoj osnovi, ili pojedinačno ili na razini generiranja novca.

Procjena neograničenog vijeka trajanja revidira se godišnje, a kako bi se odredilo da li i dalje postoji osnova za neograničeni vijek trajanja. U slučaju ne postojanja osnove, promjena vijeka trajanja iz neograničenog u ograničeni provodi se prema mogućnostima.

### **3.8. Zalihe**

Zalihe se mjere po trošku ili neto utrživoj vrijednosti, ovisno o tome što je niže. Temeljem odredaba navedenog standarda vrednovanje zaliha obuhvaćeno je kako slijedi:

- troškovi nabave zaliha sirovina i materijala obuhvaćaju nabavnu cijenu, uvozne carine i druge troškove koji se mogu izravno pripisivati nabavi sirovina i materijala; trgovački popusti i slične stavke oduzimaju se kod određivanja troška nabave.

Utrošak zaliha sirovina i materijala iskazuje se po metodi prosječnih cijena, te su i zalihe na skladištu vrednovane ovom metodom,

- pod zalihama sitnog inventara podrazumijevaju se alati, pogonski i uredski inventar te slična sredstva za rad za koja se očekuje da će se koristiti do jedne godine dana i sredstva koja se ne smatraju dugotrajnom imovinom,
- utrošak odnosno stavljanje u upotrebu zaliha sitnog inventara i auto-guma kao i rezervnih dijelova uključuje se u troškove metodom jednokratnog otpisa,
- utrošak odnosno otpis ambalaže obavlja se uz vremenski pomak do trenutka obavijesti dobavljača i karakteru ambalaže (povratna ili nepovratna ambalaža),
- trgovačka roba predstavlja zalihe kupljene robe predviđene ponovnoj prodaji, a iskazuje se po prodajnim cijenama umanjenim za iznos poreza na dodanu vrijednost i iznosa razlike u cijeni robe (marža),
- zalihe proizvodnje i gotovih proizvoda mjere se po neto utrživoj vrijednosti odnosno po cijeni koštanja proizvodnje, zavisno od toga koja je niža, uz obračunavanje mogućeg odstupanja od cijene koštanja proizvodnje tijekom godine.

Nakon prodaje, Grupa priznaje knjigovodstvenu vrijednost tih zaliha kao rashod u razdoblju u kojem je priznat odnosni prihod. Također iznos bilo kojeg otpisa zaliha do neto utržive vrijednosti i svi manjkovi zaliha priznaju se kao rashod u razdoblju otpisa, odnosno nastanka manjka. Iznos bilo kojeg poništenja otpisa zaliha kao posljedica povećanja neto utržive vrijednosti priznaje se kao smanjenje iznosa zaliha priznatih kao rashod u razdoblju u kojem je došlo do poništenja.

### **3.9. Financijska imovina**

#### Početno priznavanje i mjerenje

Društvo klasificira financijsku imovinu u sljedeće kategorije: financijska imovina po fer vrijednosti u konsolidiranom računu dobiti i gubitka te zajmovi i potraživanja. Uprava klasificira financijsku imovinu kod početnog priznavanja.

#### Naknadna mjerenja

Naknadno mjerenje financijske imovine ovisi o njezinoj klasifikaciji, kako slijedi:

#### *a) Financijska imovina po fer vrijednosti kroz konsolidirani račun dobiti i gubitka*

Financijska imovina po fer vrijednosti kroz račun dobiti i gubitka predstavlja financijsku imovinu namijenjenu trgovanju kao i financijsku imovinu određenu po fer vrijednosti u računu dobiti i gubitka nakon početnog priznavanja. Financijska imovina se klasificira u ovu kategoriju ako je stečena prvenstveno u svrhu prodaje u kratkom roku. Imovina u ovoj kategoriji klasificirana je kao kratkotrajna imovina. Ova kategorija uključuje financijske derivate koji nisu određeni kao instrumenti zaštite.

Financijska imovina iskazana po fer vrijednosti kroz račun dobiti i gubitka početno se priznaje po fer vrijednosti, a trošak transakcije iskazuje se u računu dobiti i



gubitka. Dobici i gubici nastali iz promjena u fer vrijednosti financijske imovine po fer vrijednosti u računu dobiti i gubitka iskazuju se u konsolidiranom računu dobiti i gubitka u okviru financijskih prihoda ili rashoda u razdoblju u kojem su nastali.

#### *b) Zajmovi i potraživanja*

Zajmovi i potraživanja predstavljaju nederivativnu financijsku imovinu sa fiksnim ili utvrdivim rokovima otplate kojima se ne trguje na aktivnom tržištu. Nakon početnog mjerenja, takva financijska imovina se naknadno mjeri po amortiziranom trošku koristeći metodu efektivne kamatne stope umanjenu za ispravke vrijednosti.

Amortizirani trošak se obračunava uzimajući u obzir svaki popust ili premiju prilikom kupnje, te naknade i troškove koji čine sastavni dio metode efektivne kamatne stope. Amortizacija po metodi efektivne kamatne stope uključena je u financijske prihode u konsolidiranom računu dobiti i gubitka. Gubici nastali umanjnjem priznaju se u konsolidiranom računu dobiti i gubitka kao financijski rashodi.

#### Prestanak priznavanja

Financijska imovina (ili gdje je primjenjivo, dio financijske imovine) prestaje se priznavati kada:

- su prava na primitak novčanih sredstava od imovine istekla
- je Grupa prenijela svoja prava na primitak novčanih sredstava od imovine ili je preuzela obvezu da plati primljena novčana sredstva u cjelosti, bez materijalnih odstupanja trećoj strani; i/ili je Grupa prenijela sve bitne rizike i koristi od imovine, i/ili Grupa nije zadržala, niti je prenijela sve bitne rizike i koristi od imovine, ali je prenijela kontrolu imovine.

Kada je Grupa prenijela svoja prava na primitak novčanih sredstava od imovine ili je preuzela obvezu da plati primljena novčana sredstva u cjelosti, bez materijalnih odstupanja trećoj strani, a nije zadržala, niti je prenijela sve bitne rizike i koristi od imovine, niti prenijela kontrolu imovine, imovina se priznaje u mjeri u kojoj Grupa nastavlja sudjelovanje u imovini. U tom slučaju, Grupa također priznaje pridruženu obvezu. Prenesena imovina i povezane obveze mjere se na osnovi koja odražava prava i obveze koje je Grupa zadržala.

#### Umanjenje vrijednosti financijske imovine

Društvo na svaki datum izvještavanja provjerava postoje li objektivni dokazi umanjenja financijske imovine ili grupe financijske imovine. Vrijednost financijske imovine ili grupa financijske imovine se smatra umanjenom samo ako postoji objektivni dokaz o umanjenju kao rezultat jednog ili više događaja koji su se dogodili nakon početnog priznavanja imovine, i ako gubitak ima utjecaj na procijenjene buduće novčane tokove od financijske imovine ili grupa financijske imovine koja se može pouzdano procijeniti. Dokazi umanjenja mogu uključivati ​​indikacije da dužnik ili grupa dužnika imaju značajne financijske teškoće, propuste ili greške kod plaćanja kamata ili glavnice, vjerojatnost stečaja ili drugih financijskih reorganizacija te gdje vidljivi podaci ukazuju da postoji mjerljivo smanjenje procijenjenih budućih novčanih tokova, kao što su prethodne promjene ili gospodarski uvjeti vezani uz propuste.



### 3.10. Financijske obveze

#### Početno priznavanje i mjerenje

Financijske obveze u okviru MRS-a 39 klasificiraju se kao financijski obveze po fer vrijednosti kroz konsolidirani račun dobiti ili gubitka ili kredite i zajmove, ovisno što je primjenjivo. Grupa klasificira svoje financijske obveze kod početnog priznavanja. Sve financijske obveze početno se priznaju po fer vrijednosti, te u slučaju kredita i zajmova, plus izravno pripadajući transakcijski troškovi. Financijske obveze Grupe uključuju obveze prema dobavljačima i ostale obveze, prekoračenja po bankovnom računu i kredite i zajmove.

#### Naknadno mjerenje

Mjerenje financijskih obveza ovisi o njihovoj klasifikaciji kako slijedi:

*a) Financijske obveze po fer vrijednosti kroz konsolidirani račun dobiti i gubitka*

Financijske obveze po fer vrijednosti kroz konsolidirani račun dobiti i gubitka uključuju financijske obveze namijenjene trgovanju i financijske obveze određene nakon početnog priznavanja po fer vrijednosti kroz račun dobiti i gubitka.

Financijske obveze klasificiraju se kao namijenjene trgovanju, ako su stečene radi prodaje u bliskoj budućnosti. Ova kategorija uključuje derivativne financijske instrumente koji nisu određeni kao instrumenti zaštite.

*b) Krediti i zajmovi*

Nakon početnog priznavanja, kamatonosni krediti i zajmovi naknadno se mjere po amortiziranom trošku primjenom metode efektivne kamatne stope.

Dobici i gubici se priznaju u računu dobiti i gubitka kada se obveze prestaju priznavati kao i kroz metode efektivne kamatne stope (EKS) u procesu amortizacije. Amortizirani trošak se izračunava uzimajući u obzir sve popuste ili premije na stjecanje i naknade ili troškove koji su sastavni dio efektivne kamatne stope.

Amortizacija po metodi efektivne kamatne stope je uključena u troškove financiranja u konsolidiranom računu dobiti i gubitka.

#### Prestanak priznavanja

Financijska obveza prestaje se priznavati kada je obveza ispunjena, otkazana ili istekla.

Kada je postojeća financijska obveza zamijenjena drugom od strane istog kreditora po bitno različitim uvjetima, ili su uvjeti postojećih obveza značajno promjenjeni, takva promjena ili modifikacija tretira se kao prestanak originalne obveze i priznavanje nove obveze, a razlika u odgovarajućim knjigovodstvenim vrijednostima priznaje se u konsolidiranom računu dobiti i gubitka.

### **3.11. Udjeli (dionice) kod pridruženih poduzetnika**

Pridružena društva su društva u kojima Društvo posjeduje između 20% do 50% glasačkih prava i u kojima Društvo ima značajan utjecaj, ali ne i kontrolu, sudjelovanjem u donošenju odluka o financijskim i poslovnim politikama pridruženog društva. U konsolidiranim financijskim izvještajima rezultati, imovina i obveze pridruženih društava iskazani su primjenom metode udjela što znači da se ulaganja u pridružena društva iskazuju u konsolidiranoj bilanci po trošku ulaganja usklađenom za sve promjene u udjelu Grupe u neto imovini pridruženog društva nakon stjecanja, kao i za sva eventualna umanjenja vrijednosti pojedinačnih ulaganja.

### **3.12. Fer vrijednost financijskih instrumenata**

Fer vrijednost financijskih instrumenata kojima se trguje na aktivnim tržištima utvrđuje se na svaki datum izvještavanja u odnosu kotirane tržišne cijene ili kotacijske cijene distributera bez umanjenja za transakcijske troškove.

Za financijske instrumente kojima se ne trguje na aktivnom tržištu, fer vrijednost se određuje pomoću odgovarajućih tehnika procjene. Takve tehnike mogu uključivati korištenje novije nepristrane tržišne transakcije; obzirom na tekuće fer vrijednosti drugog instrumenta koji je bitno isti; analize diskontiranog novčanog toka ili drugih modela procjene vrijednosti.

### **3.13. Rezerviranja**

Rezerviranja se priznaje onda i samo onda ako Društvo ima sadašnju obvezu kao rezultat prošlog događaja i ako je vjerojatno da će podmirenje obveze zahtijevati odljev resursa s ekonomskim koristima i ako se pouzdanom procjenom može utvrditi iznos obveze. Rezerviranja se preispituju na svaki datum konsolidirane bilance / konsolidiranog izvještaja o financijskom položaju i usklađuju prema najnovijim najboljim procjenama.

Rezerviranja su utvrđena za troškove sudskih sporova, troškove otpremnina, troškove nagrada zaposlenicima za dugogodišnje zaposlenje i umirovljenje (redovite jubilarne nagrade i otpremnine) i troškove poticajnih otpremnina temeljem plana kadrovskog restrukturiranja Grupe.

Rezerviranje troškova nagrada zaposlenicima za dugogodišnje zaposlenje i umirovljenje (redovite jubilarne nagrade i otpremnine) utvrđeno je kao sadašnja vrijednost budućih odljeva novca koristeći diskontnu stopu koja odgovara kamatnoj stopi na državne obveznice.

### **3.14. Potencijalne obveze i imovina**

Potencijalne obveze se ne priznaju u konsolidiranim financijskim izvještajima, nego se samo objavljuju u bilješkama uz konsolidirane financijske izvještaje.

Potencijalna imovina se ne priznaje u konsolidiranim financijskim izvještajima, već se priznaje u trenutku kada postane vjerojatan priljev gospodarskih koristi.

### 3.15. Planovi mirovinskih primanja

#### Planovi definiranih doprinosa

Doprinosi iz plana Društva vezanih uz mirovine terete konsolidirani račun dobiti i gubitka u godini na koju se odnose.

#### Planovi definiranih primanja

Viškovi i manjkovi koji proizlaze iz planova definiranih mirovinskih primanja mjere se po:

- fer vrijednosti imovine raspoložive za primanja na datum izvještavanja; umanjenoj za
- sadašnju neto vrijednost obvezujućih primanja; i
- usklađenja za nepriznate troškove prethodnih usluga.

Društvo nema druge mirovinske aranžmane osim onih u okviru državnog mirovinskog sustava Republike Hrvatske.

### 3.16. Događaji nakon izvještajnog razdoblja

Događaji nakon datuma konsolidiranog izvještaja o financijskom položaju su oni povoljni i nepovoljni događaji koji su nastali između datuma konsolidiranog izvještaja o financijskom položaju i datuma na koji je odobreno izdavanje konsolidiranih financijskih izvještaja. Društvo usklađuje iznose koje je priznalo u svojim konsolidiranim financijskim izvještajima za događaje nakon datuma konsolidiranog izvještaja o financijskom položaju koji zahtijevaju usklađivanje.

## BILJEŠKE UZ KONSOLIDIRANI IZVJEŠTAJ O SVEOBUHVAATNOJ DOBITI

### 4. Prihodi od prodaje

Prihodi od prodaje prikazani su kako slijedi:

O P I S	2011.	2010.
	HRK'000	HRK'000
Prihodi od prodaje u zemlji	1.063.797	886.767
Prihodi od prodaje u inozemstvu	1.837.063	1.338.797
<b>UKUPNO</b>	<b>2.900.860</b>	<b>2.225.564</b>

a) Prihodi od prodaje u zemlji prikazani su kako slijedi:

O P I S	2011.	2010.
	HRK'000	HRK'000
Prodaja proizvoda	975.142	806.228
Prodaja trgovačke robe	83.565	73.029
Prodaja usluga	4.996	7.272
Ostala prodaja u zemlji	94	238
<b>UKUPNO</b>	<b>1.063.797</b>	<b>886.767</b>

b) Prihodi od prodaje proizvoda u inozemstvu prikazani su kako slijedi:

O P I S	2011.	2010.
	HRK'000	HRK '000
Prodaja nepovezanim društvima u inozemstvu izvan regije	1.509.466	987.513
Prodaja proizvoda u Sloveniji	170.433	215.383
Prodaja proizvoda u BiH	128.422	112.659
Prodaja proizvoda SiCG	10.147	8.075
Prodaja proizvoda u Makedoniji	18.595	15.167
<b>UKUPNO</b>	<b>1.837.063</b>	<b>1.338.797</b>

**5. Ostali poslovni prihodi**

Ostali poslovni prihodi prikazani su kako slijedi:

O P I S	2011.	2010.
	HRK'000	HRK '000
Naplata brodske dangube - uštete	2.324	1.331
Prihodi od ukidanja dugoročnih rezerviranja	4.803	600
Naplaćena otpisana potraživanja	1.070	2.235
Naplaćene štete, penali i sl.	10.354	14.797
Prihodi od izrade rezervnih dijelova i ambalaže	11.722	8.294
Prihodi od upotrebe za vlastite potrebe	8.703	7.032
Ostali nespecificirani poslovni prihodi	8.512	7.097
<b>UKUPNO</b>	<b>47.488</b>	<b>41.386</b>

**6. Promjena zaliha gotovih proizvoda i nedovršene proizvodnje**

Povećanje vrijednosti zaliha iskazano u iznosu od 99.921 tisuću kuna (2010. godine 36.075 tisuća kune) predstavlja korekciju iskazanih troškova za vrijednost troškova sadržanih u nerealiziranoj proizvodnji i gotovim proizvodima na kraju poslovne godine u odnosu na iste sadržane u nerealiziranoj proizvodnji i gotovim proizvodima na početku poslovne godine.

**7. Materijalni troškovi**

Materijalni troškovi prikazani su kako slijedi:

O P I S	2011.	2010.
	HRK'000	HRK'000
Troškovi sirovina i materijala	2.359.479	1.859.222
Troškovi usluga	116.391	98.371
Troškovi prodane robe	9.356	20.215
<b>UKUPNO</b>	<b>2.485.226</b>	<b>1.977.808</b>

PETROKEMIJA d.d., Kutina  
 BILJEŠKE UZ KONSOLIDIRANE FINANCIJSKE IZVJEŠTAJE  
 za godinu koja je završila 31. prosinca 2011.

Troškovi usluga prikazani su kako slijedi:

O P I S	2011.	2010.
	HRK'000	HRK '000
Prijevozne usluge	62.706	52.766
Usluge održavanja	25.136	18.158
Usluge najma i zakupa (leasing)	312	290
Usluge reklame i propagande	2.140	1.514
Komunalne usluge	1.425	1.978
Usluge pretovara, skladištenja i kod izvoza	108	182
Usluge na izvozu	23.008	22.638
Intelektualne usluge	279	367
Ostale proizvodne usluge	1.277	478
<b>UKUPNO</b>	<b>116.391</b>	<b>98.371</b>

**8. Troškovi osoblja**

Troškovi osoblja prikazani su kako slijedi:

O P I S	2011.	2010.
	HRK'000	HRK'000
Neto plaće i naknade	146.963	136.891
Porezi i doprinosi iz plaća i naknada	53.030	48.636
Doprinosi na plaće i naknade	34.325	31.837
<b>UKUPNO</b>	<b>234.318</b>	<b>217.364</b>

Naknade članovima Uprave Matice i ovisnih društava prikazane su kako slijedi:

O P I S	2011.	2010.
	HRK '000	HRK '000
Neto plaće i naknade	1.486	1.424
Porezi i doprinosi iz plaća i naknada	1.146	1.145
Doprinosi na plaće i naknade	405	399
<b>UKUPNO</b>	<b>3.037</b>	<b>2.968</b>

**9. Amortizacija**

Troškovi amortizacije prikazani su kako slijedi:

O P I S	2011.	2010.
	HRK '000	HRK'000
Građevinski objekti	21.346	21.580
Postrojenja i oprema i ostala imovina	71.319	76.710
Nematerijalna imovina	1.524	1.190
<b>UKUPNO</b>	<b>94.189</b>	<b>99.480</b>

**10. Vrijednosno usklađenje imovine**

Troškovi vrijednosnog usklađenja imovine prikazani su kako slijedi:

O P I S	2011.	2010.
	HRK'000	HRK '000
Sadašnja vrijednost rashodovane imovine	108	36
Vrijednosno usklađenje zaliha	1.644	5.546
Vrijednosno usklađenje kupaca	637	1.681
Usklađenje zaliha za inventurne manjkove	2.586	2.645
<b>UKUPNO</b>	<b>4.975</b>	<b>9.908</b>

**11. Rezerviranja**

Troškovi rezerviranja prikazani su kako slijedi:

O P I S	2011.	2010.
	HRK '000	HRK '000
Rezervacije za jubilarne nagrade	928	9.013
Rezervacije za otpremnine	106	3.269
Rezervacija za neiskorištene godišnje odmore	3.463	3.434
<b>UKUPNO</b>	<b>4.497</b>	<b>15.716</b>

**12. Ostali troškovi poslovanja**

Ostali troškovi poslovanja prikazani su kako slijedi:

O P I S	2011.	2010.
	HRK'000	HRK '000
Reprezentacija	764	595
Premije osiguranja	11.773	12.057
Porezi i doprinosi nezavisni od rezultata	27.185	24.412
Bankarske usluge	5.931	10.440
Ostali nematerijalni troškovi	3.745	4.618
Ostale neproizvodne usluge	3.090	6.115
Troškovi službenih putovanja	1.265	1.354
Troškovi prijevoza na posao i sa posla	15.440	13.677
Regres za godišnji odmor	5.841	5.903
Otpremnine	8.394	1.477
Božićnica - dar u naravi	926	942
Ostale naknade troškova zaposlenima	2.778	3.023
<b>UKUPNO</b>	<b>87.132</b>	<b>84.613</b>

**13. Financijski prihodi**

Financijski prihodi prikazani su kako slijedi:

O P I S	2011.	2010.
	HRK'000	HRK'000
Prihodi od kamata	4.522	5.828
Prihodi od pozitivnih tečajnih razlika	19.603	20.354
Ostali prihodi od financijskih ulaganja	489	537
<b>UKUPNO</b>	<b>24.614</b>	<b>26.719</b>

**14. Finacijski rashodi**

Finacijski rashodi prikazani su kako slijedi:

O P I S	2011.	2010.
	HRK'000	HRK'000
Rashodi od kamata	31.236	29.805
Negativne tečajne razlike	22.803	31.870
Ostali financijski rashodi	2.039	45
<b>UKUPNO</b>	<b>56.078</b>	<b>61.720</b>

**15. Porez na dobit**

Porez na dobit obračunat je sukladno zakonskim propisima na osnovicu koju čini razlika ostvarenih prihoda nad rashodima obračunskog razdoblja za koje se porezna osnovica utvrđuje.

Obračun poreza na dobit obavljen je sukladno zakonskim propisima u zemlji članici Grupe. U tekućoj godini ostvaren je dobitak iz poslovanja Društva, ali Društvo nije iskazalo obvezu plaćanja poreza na dobit. Obvezu plaćanja poreza na dobit sukladno propisima zemlje sjedišta, iskazala su ovisna društva Petrokemija d.o.o., Novi Sad, Srbija u iznosu od 55 tisuća kuna, te Restoran Petrokemija d.o.o., Kutina u iznosu od 5 tisuća kuna.

Društvo nije priznalo u konsolidiranim financijskim izvještajima odgođenu poreznu imovinu temeljem prenesenih poreznih gubitaka zbog neizvjesnosti da će u budućnosti ostvarivati oporezivu dobit.

PETROKEMIJA d.d., Kutina  
 BILJEŠKE UZ KONSOLIDIRANE FINANCIJSKE IZVJEŠTAJE  
 za godinu koja je završila 31. prosinca 2011.

**BILJEŠKE UZ KONSOLIDIRANI IZVJEŠTAJ O FINANCIJSKOM POLOŽAJU**

**16. Nekretnine, postrojenja, oprema**

O P I S	Zemljišta		Građevinski objekti		Postrojenja i oprema		Predjmovi za materijalnu imovinu		Imovina u pripremi		UKUPNO	
	HRK'000	HRK'000	HRK'000	HRK'000	HRK'000	HRK'000	HRK'000	HRK'000	HRK'000	HRK'000	HRK'000	HRK'000
<b>NABAVNA VRIJEDNOST</b>												
Stanje 1. siječnja 2010. godine	49.419	554.528	1.048.884	128	28.835	1.681.794						
Nabava tijekom godine	0	0	38	0	41.723	41.761						
Prijenos sa investicija u tijeku	0	6.828	30.114	0	(36.904)	38						
Prijenos sa / na	0	(340)	(829)	(128)	0	(1.296)						
Otuđivanje i rashodovanje	0	0	(67)	0	0	(67)						
Stanje 31. prosinca 2010. godine	49.419	561.016	1.078.140	0	33.654	1.722.229						
Nabava tijekom godine	0	58	14	0	43.014	43.086						
Prijenos sa investicija u tijeku	0	4.524	58.316	0	(62.840)	0						
Povećanje predjmovi	0	0	0	3.082	0	3.082						
Otuđivanje i rashodovanje	(7)	(62)	(3.230)	0	0	(3.299)						
Stanje 31. prosinca 2010. godine	49.412	565.536	1.133.240	3.082	13.828	1.765.098						
<b>ISPRAVAK VRIJEDNOSTI</b>												
Stanje 1. siječnja 2010. godine	0	217.131	621.346	0	0	838.477						
Amortizacija	0	21.580	76.710	0	0	98.290						
Tečajne razlike	0	(6)	(18)	0	0	(24)						
Otuđivanje i rashodovanje	0	(190)	(809)	0	0	(999)						
Stanje 31. prosinca 2010. godine	0	238.515	697.229	0	0	935.744						
Amortizacija	0	21.346	71.319	0	0	92.665						
Otuđivanje i rashodovanje	0	(21)	(3.170)	0	0	(3.191)						
Stanje 31. prosinca 2011. godine	0	259.840	765.378	0	0	1.025.218						
<b>SADAŠNJA VRIJEDNOST</b>												
1. siječnja 2010. godine	49.419	337.397	427.538	128	28.835	843.317						
31. prosinca 2010. godine	49.419	322.501	380.911	0	33.654	786.485						
31. prosinca 2011. godine	49.412	305.696	367.862	3.082	13.828	739.880						



PETROKEMIJA d.d., Kutina  
 BILJEŠKE UZ KONSOLIDIRANE FINANCIJSKE IZVJEŠTAJE  
 za godinu koja je završila 31. prosinca 2011.

17. Nematerijalna imovina

O P I S	Nematerijalna imovna HRK'000
<b>NABAVNA VRIJEDNOST</b>	
Stanje 1. siječnja 2010. godine	18.110
Nabava tijekom godine	2.351
Prijenos sa investicija u tijeku	6.351
Prijenos sa / na	(6.451)
Stanje 31. prosinca 2010. godine	20.361
Nabava tijekom godine	1.131
Stanje 31. prosinca 2010. godine	21.492
<b>ISPRAVAK VRIJEDNOSTI</b>	
Stanje 1. siječnja 2010. godine	11.107
Amortizacija	1.190
Stanje 31. prosinca 2010. godine	12.297
Amortizacija	1.524
Stanje 31. prosinca 2011. godine	13.821
<b>SADAŠNJA VRIJEDNOST</b>	
1. siječnja 2010. godine	7.003
31. prosinca 2010. godine	8.064
31. prosinca 2011. godine	7.671

18. Financijska imovina

Financijska imovina prikazana je kako slijedi:

O P I S	31.12.2011. HRK '000	31.12.2010. HRK '000
Ostala ulaganja	14.292	16.986
Dani depoziti i kaucije	0	3.278
<b>UKUPNO</b>	<b>14.292</b>	<b>20.264</b>

Ostala ulaganja prikazana su kako slijedi:

O P I S	31.12.2011. HRK '000	31.12.2010. HRK '000
Privredna banka d.d., Zagreb	10.759	12.798
Luka Šibenik d.o.o., Šibenik	3.525	4.180
TV Moslavina, Kutina	8	8
<b>UKUPNO</b>	<b>14.292</b>	<b>16.986</b>

PETROKEMIJA d.d., Kutina  
 BILJEŠKE UZ KONSOLIDIRANE FINANCIJSKE IZVJEŠTAJE  
 za godinu koja je završila 31. prosinca 2011.

19. Zalihe

Zalihe su prikazane kako slijedi:

O P I S	31.12.2011.	31.12.2010.
	HRK '000	HRK'000
Zalihe sirovina i materijala	307.620	226.984
Zalihe proizvodnje u tijeku	41.135	23.553
Zalihe gotovih proizvoda	300.391	219.746
Zalihe trgovačke robe	4.303	3.849
Predujmovi dani za zalihe	436	4.751
<b>UKUPNO</b>	<b>653.885</b>	<b>478.883</b>

20. Potraživanja od kupaca

Potraživanja od kupaca prikazana su kako slijedi:

O P I S	31.12.2011.	31.12.2010.
	HRK '000	HRK'000
<b>A) Potraživanja od kupaca u zemlji</b>		
Potraživanja od kupaca u zemlji	158.706	78.158
I.V. potraživanja od kupaca u zemlji	(20.975)	(23.353)
<i>Ukupno A)</i>	<i>137.731</i>	<i>54.805</i>
<b>B) Potraživanja od kupaca u inozemstvu</b>		
Potraživanja od kupaca u inozemstvu	10.463	33.180
I.V. potraživanja od kupaca u inozemstvu	(455)	(471)
<i>Ukupno B)</i>	<i>10.008</i>	<i>32.709</i>
<b>UKUPNO</b>	<b>147.739</b>	<b>87.514</b>

Ispravak vrijednosti potraživanja od kupaca prikazana su kako slijedi:

O P I S	Iznos
	HRK '000
Stanje 31.12.2010.	23.824
Naplaćena otpisana potraživanja (bilješka 5.)	(1.070)
Isknjižena prije otpisana potraživanja	(1.961)
Novi ispravaka vrijednosti kupaca (bilješka 10.)	637
Stanje 31.12.2011.	21.430

Ročna struktura potraživanja od kupaca prikazana su kako slijedi:

Datum	O P I S	Iznos			Nedosp. potraživ.	Dospjela potraživanja	
		Ukupno	Ispr.vrijed.	Neto		do 1 godine	preko 1 godine
		HRK '000	HRK '000	HRK '000	HRK '000	HRK '000	HRK '000
		1	2	3=(1+2)	4	5	6
31.12.2011.	Potraživanja od kupaca	169.169	(21.430)	147.739	133.099	13.969	671
31.12.2010.	Potraživanja od kupaca	111.338	(23.824)	87.514	67.978	18.576	960

PETROKEMIJA d.d., Kutina  
 BILJEŠKE UZ KONSOLIDIRANE FINANCIJSKE IZVJEŠTAJE  
 za godinu koja je završila 31. prosinca 2011.

21. Potraživanja od države i drugih institucija

Potraživanja od države i drugih institucija prikazana su kako slijedi:

O P I S	31.12.2011.	31.12.2010.
	HRK '000	HRK'000
Potraživanja od države za više plaćene poreze i doprinose	40.130	42.901
Potraživanja od Ministarstva poljoprivrede	0	74.464
<b>UKUPNO</b>	<b>40.130</b>	<b>117.365</b>

Potraživanja od države za više iskazane plaćene poreze i doprinose iskazane u iznosu od 40.130 tisuća kuna (31. prosinca 2010. godine 42.901 tisuću kuna) u najvećem dijelu odnose se na potraživanje Društva od države za porez na dodanu vrijednost u iznosu od 39.058 tisuća kuna.

22. Kratkotrajna financijska imovina

Kratkotrajna financijska imovina prikazana je kako slijedi:

O P I S	31.12.2011.	31.12.2010.
	HRK '000	HRK '000
Dani depoziti	15.061	0
Potraživanja po vrijednosnim papirima	5.150	3.548
<b>Ukupno</b>	<b>20.211</b>	<b>3.548</b>

Dani depoziti prikazani su kako slijedi:

O P I S	valuta	31.12.2011.	31.12.2011.
		EUR '000	HRK '000
Erste&Steiermaerkische bank d.d.	EUR	1.700	12.802
Hrvatska poštanska banka d.d.	EUR	300	2.259
<b>Ukupno</b>		<b>2.000</b>	<b>15.061</b>

23. Novac

Novac je prikazan kako slijedi:

O P I S	31.12.2011.	31.12.2010.
	HRK '000	HRK'000
Novac na kuskim računima u banci	2.679	1.365
Strani novac na računima u banci	10.237	23.072
Novac u blagajni	5	550
Ostali oblici novca	0	808
<b>UKUPNO</b>	<b>12.921</b>	<b>25.795</b>

24. Plaćeni troškovi budućeg razdoblja i odgođeni prihodi

Društvo je u 2011. godini izdalo komercijalne zapise u svrhu pokrića tekuće likvidnosti kako je iskazano u bilješci 32. uz konsolidirane financijske izvještaje. Unaprijed plaćeni troškovi iskazani na dan 31. prosinca 2011. godine u iznosu od 2.734 tisuće kuna (31. prosinca 2010. godine 1.773 tisuće kuna) odnose se na cijenu ulaganja po pojedinoj tranši izdanih komercijalnih zapisa koji će se priznati u računu dobiti i gubitka u trenutku otkupa tranše.

25. Kapital

/i/ Upisani kapital Društva iskazan na dan 31. prosinca 2011. godine u iznosu od 902.102 tisuće kuna (31. prosinca 2010. godine 902.102 tisuće kuna) predstavlja vlastite trajne izvore za poslovanje Društva i obuhvaća temeljnu glavnicu registriranu kod Trgovačkog suda u Sisku.

U nastavku je prikazana vlasnička struktura prvih deset dioničara Društva na dan 31. prosinca 2011. godine:

Dioničar	Broj dionica	Udio u temeljnom kapitalu
	kom	%
AUDIO/REPUBLIKA HRVATSKA	1.691.742	50,63
ERSTE PLAVI OBVEZNI MIROVINSKI FOND	184.883	5,53
PBZ CROATIA OSIGURANJE OBVEZNI MIROVINSKI FOND	160.549	4,81
AZ OBVEZNI MIROVINSKI FOND	148.064	4,43
BAKIĆ NENAD	104.475	3,13
KAPITALNI FOND D.D	95.273	2,85
AZ PROFIT DOBROVOLJNI MIROVINSKI FOND	72.462	2,17
PBZ d.d. / STATE STREET CLIENT ACCOUNT	50.505	1,51
PBZ d.d. / THE BANK OF NEW YORK AS CUSTODIAN	24.136	0,72
ZAGREBAČKA BANKA DD/ZBIRNI SKRBNIČKI RAČUN ZABA DD	21.876	0,65
<b>Ukupno</b>	<b>2.553.965</b>	<b>76,43</b>

/ii/ Preneseni gubitak iskazan na dan 31. prosinca 2011. godine u iznosu od 244.715 tisuća kuna (31. prosinca 2010. godine 108.983 tisuće kuna) predstavlja nepokrivene gubitke prijašnjih godina. Skupština Društva dana 20. travnja 2011. godine donijela je odluku da se gubitak 2010. godine prenosi u 2011. godinu kao nepokriveni gubitak.

PETROKEMIJA d.d., Kutina  
 BILJEŠKE UZ KONSOLIDIRANE FINANCIJSKE IZVJEŠTAJE  
 za godinu koja je završila 31. prosinca 2011.

**26. Obveze prema bankama i drugim financijskim institucijama**

Obveze prema bankama i drugim financijskim institucijama prikazane su kako slijedi:

O P I S	31.12.2011.	31.12.2010.
	HRK '000	HRK '000
Obveze po dugoročnim kreditima	142.222	80.000
Tekuće dospijeće dugoročnih obveza (bilješka 29.)	(62.222)	(17.778)
<b>Ukupno</b>	<b>80.000</b>	<b>62.222</b>

Obveze po dugoročnim kreditima iskazane na dan 31. prosinca 2011. godine u iznosu od 80.000 tisuća kuna odnosi se na dugoročne kredite od HBOR-a. Društvo je dana 23. prosinca 2010. godine sklopilo Ugovor o dugoročnom kreditu broj 5710004425 s HBOR-om na iznos od 80.000 tisuća kuna s rokom otplate do 30. rujna 2013. godine. Kao osiguranje naplate tražbine upisano je založno pravo nad devet nekretnina u vlasništvu Društva. Društvo je dana 28. srpnja 2011. godine sklopilo Ugovor o dugoročnom kreditu broj 5710005709 s HBOR-om na iznos od 80.000 tisuća kuna s rokom otplate do 30. lipnja 2014. godine. Kao osiguranje naplate tražbine upisano je založno pravo nad devet nekretnina u vlasništvu Društva. U nastavku dajemo pregled dospijeća kredita po godinama:

Kreditor	način otplate	Broj rata	Iznos rate	Dospijeće 2012.*	Dospijeće 2013.	Dospijeće 2014.
			HRK '000	HRK '000	HRK '000	HRK '000
PBZ d.d. / HBOR	kvartalno	9	8.889	35.555	26.667	0
PBZ d.d. / HBOR	kvartalno	9	8.889	26.667	35.555	17.778
<b>Ukupno</b>				<b>62.222</b>	<b>62.222</b>	<b>17.778</b>

\*kratkoročno dospijeće dugoročnog kredita (bilješka 30. uz konsolidirane financijske izvještaje)

**27. Rezerviranja**

Rezerviranja su prikazana kako slijedi:

O P I S	31.12.2011.	31.12.2010.
	HRK '000	HRK '000
Rezerviranja za otpremnine	3.375	3.269
Rezerviranja za jubilarne nagrade	8.737	9.013
Rezerviranja po započetim sudskim sporovima	2.085	2.250
<b>Ukupno</b>	<b>14.197</b>	<b>14.532</b>

/i/ Rezerviranja za otpremnine prikazana su kako slijedi:

O P I S	Iznos
	HRK '000
Stanje 31. prosinca 2010. godine	3.269
Nova rezerviranja u 2011. godini	106
Stanje 31. prosinca 2011. godine	3.375

PETROKEMIJA d.d., Kutina  
 BILJEŠKE UZ KONSOLIDIRANE FINANCIJSKE IZVJEŠTAJE  
 za godinu koja je završila 31. prosinca 2011.

/ii/ Rezerviranja za jubilarne nagrade prikazana su kako slijedi:

O P I S	Iznos
	HRK '000
Stanje 31. prosinca 2010. godine	9.013
Nova rezerviranja u 2011. godini	928
Korištena rezerviranja u 2011. godini	(1.204)
Stanje 31. prosinca 2011. godine	8.737

/iii/ Rezerviranja po započetim sudskim sporovima prikazana su kako slijedi:

O P I S	Iznos
	HRK '000
Stanje 31. prosinca 2010. godine	2.250
Korištena rezerviranja u 2011. godini	(165)
Stanje 31. prosinca 2011. godine	2.085

**28. Obveze prema dobavljačima**

Obveze prema dobavljačima prikazane su kako slijedi:

O P I S	31.12.2011.	31.12.2010.
	HRK '000	HRK '000
Dobavljači u zemlji	227.757	256.218
Dobavljači u inozemstvu	101.802	77.295
Obveze za nefakturiranu robu i usluge	2.385	2.226
<b>Ukupno</b>	<b>331.944</b>	<b>335.739</b>

Ročna struktura obveza prema dobavljačima prikazana je kako slijedi:

O P I S	31.12.2011.	Nedospjelo	Dospjelo do 30 dana
	HRK '000	HRK '000	HRK '000
Dobavljači u zemlji	227.757	227.578	179
Dobavljači u inozemstvu	101.802	101.765	37
Obveze za nefakturiranu robu i usluge	2.385	2.385	0
<b>Ukupno</b>	<b>331.944</b>	<b>331.728</b>	<b>216</b>

**29. Obveze prema bankama i drugim financijskim institucijama**

Obveze prema bankama i drugim financijskim institucijama prikazane su kako slijedi:

O P I S	31.12.2011.	31.12.2010.
	HRK '000	HRK '000
Kreditni od banaka u zemlji	233.500	292.240
Ostale obveze po zajmovima	12.000	44.000
Tekuće dospijeće dugoročnih obveza (bilješka 26.)	62.222	17.778
<b>Ukupno</b>	<b>307.722</b>	<b>354.018</b>

PETROKEMIJA d.d., Kutina  
 BILJEŠKE UZ KONSOLIDIRANE FINANCIJSKE IZVJEŠTAJE  
 za godinu koja je završila 31. prosinca 2011.

U nastavku dajemo pregled kreditnih obveza po valutama:

O P I S	31.12.2011.	31.12.2010.
	HRK '000	HRK '000
Krediti banaka u EUR	0	5.240
Krediti banaka u HRK	233.500	287.000
Ukupno krediti banaka	233.500	292.240
Kreditni kreditnih institucija u HRK	12.000	44.000
tekuće dospijede dugoročnih obveza (bilješka 26.)	62.222	17.778
<b>UKUPNO</b>	<b>307.722</b>	<b>354.018</b>

Društvo na dan 31. prosinca 2011. godine ima potpisane ugovore o kratkoročnim revolving kreditima s sljedećim poslovnim bankama koji nisu bili u potpunosti iskorišteni:

- HPB d.d. u iznosu do 50.000 tisuća kuna s rokom korištenja do 1. veljače 2012. godine i rokom povrata do 1. ožujka 2012. godine. Neiskorišteni iznos na dan 31. prosinca 2011. godine iznosi 16.500 tisuća kuna

- PBZ d.d. u iznosu do 67.000 tisuća kuna s rokom korištenja do 30. lipnja 2012. godine i rokom povrata do 12. srpnja 2012. godine. Neiskorišteni iznos na dan 31. prosinca 2011. godine iznosi 67.000 tisuća kuna.

**30. Obveze prema zaposlenima**

Obveze prema zaposlenima prikazane su kako slijedi:

O P I S	31.12.2011.	31.12.2010.
	HRK '000	HRK '000
Obveze za neto plaće	12.598	12.318
Ostale obveze za naknade radnicima	1.052	1.043
<b>UKUPNO</b>	<b>13.650</b>	<b>13.361</b>

**31. Obveze prema državi i drugim institucijama**

Obveze prema državi i drugim institucijama prikazane su kako slijedi:

O P I S	31.12.2011.	31.12.2010.
	HRK '000	HRK '000
Porezi i doprinosi iz plaća i naknada	4.702	4.505
Porezi i doprinosi na plaće i naknade	3.030	2.903
Obveze za PDV	0	92
Obveze za carine i sl. naknade	1.550	251
Doprinos za šume	356	214
Ostale obveze za poreze i doprinose	331	446
<b>UKUPNO</b>	<b>9.969</b>	<b>8.411</b>

**32. Obveze po vrijednosnim papirima**

Obveze po vrijednosnim papirima iskazane na dan 31. prosinca 2011. godine u iznosu od 81.176 tisuća kuna (31. prosinca 2010. godine 22.125 tisuća kuna) odnose se na obveze za izdane komercijalne zapise u 2011. godini (15. i 16. tranša s datumom dospijeca 2. svibnja i 7. rujna 2012. godine).

**33. Obveze za primljene predujmove**

Obveze za primljene predujmove iskazane na dan 31. prosinca 2011. godine u iznosu od 25.991 tisuću kuna (31. prosinca 2010. godine 56.326 tisuća kuna) odnose se na primljene predujmove inozemnih kupaca.

**34. Ostale kratkoročne obveze**

Ostale kratkoročne obveze prikazane su kako slijedi:

O P I S	31.12.2011.	31.12.2010.
	HRK '000	HRK '000
Obveze po cesijama, asignacijama, kamate i naknade	10.792	3.155
Ostale nespecificirane obveze	41	41
<b>UKUPNO</b>	<b>10.833</b>	<b>3.196</b>

**35. Odgodeno plaćanje troškova i prihod budućeg razdoblja**

Odgodeno plaćanje troškova i prihod budućeg razdoblja iskazan u konsolidiranoj bilanci na dan 31. prosinca 2011. godine u iznosu od 3.463 tisuće kuna (31. prosinca 2010. godine 3.434 tisuća kuna) odnosi se na ukalkulirane troškove za neiskorištene dane godišnjeg odmora radnika za 2011. godinu.

**36. Izvanbilančni zapisi**

Izvanbilančni zapisi prikazani su kako slijedi:

O P I S	31.12.2011.	31.12.2010.
	HRK '000	HRK '000
Tuđi materijal, sirovine i ambalaža na skladištu	27	116
Tuđa roba na skladištu	0	19.986
Dane garancije	185	51
Dane mjenice	50	50
Dane bjanko zadužnice	186.200	121.000
<b>UKUPNO</b>	<b>186.462</b>	<b>141.203</b>



### 37. Informacije o operativnim segmentima

Operativni segmenti su iskazani u skladu s internim izvještavanjem glavnom donositelju poslovnih odluka. Glavni donositelj poslovnih odluka, odnosno funkcija odgovorna za alociranje resursa i ocjenu rada operativnih segmenata, je Uprava Društva koja donosi strateške odluke.

U svrhu upravljanja Grupa je organizirana u poslovne jedinice, odnosno Društvo je osnivač i 100% vlasnik tri povezana ovisna društva - jedno u Hrvatskoj i dva u inozemstvu kako slijedi:

1. Restoran Petrokemija d.o.o. Kutina, Hrvatska
2. Petrokemija d.o.o. Novi Sad, Srbija i
3. Petrokemija d.o.o. Novo Mesto, Slovenija

Rezultati po segmentima Grupe prikazani su kako slijedi:

Opis	Prihodi po segmentima		Rashodi po segmentima		Rezultat po segmentima (prije oporezivanja)	
	2011.	2010.	2011.	2010.	2011.	2010.
	HRK '000	HRK '000	HRK '000	HRK '000	HRK '000	HRK '000
Petrokemija d.d.	2.969.650	2.290.622	2.861.825	2.426.728	107.825	(136.106)
Restoran Petrokemija d.o.o.	2.161	2.021	2.155	2.018	6	3
Petrokemija d.d. Novi Sad	78.370	54.724	77.819	52.886	551	1.838
Petrokemija d.o.o. Novo Mesto	840	4.466	832	4.460	8	6
<b>UKUPNO</b>	<b>3.051.021</b>	<b>2.351.833</b>	<b>2.942.631</b>	<b>2.486.092</b>	<b>108.390</b>	<b>(134.259)</b>
Eliminacije	(77.978)	(57.221)	(76.137)	(55.558)	(1.841)	(1.663)
<b>UKUPNO</b>	<b>2.973.043</b>	<b>2.294.612</b>	<b>2.866.494</b>	<b>2.430.534</b>	<b>106.549</b>	<b>(135.922)</b>

### 38. Financijski instrumenti i upravljanje rizicima

Grupa je kroz svoje poslovanje izloženo sljedećim financijskim rizicima:

- Kreditni rizik
- Fer vrijednost novčanog toka ili kamatni rizik
- Valutni rizik
- Tržišni rizik
- Rizik likvidnosti

### *Upravljanje rizikom kapitala*

Društvo upravlja svojim kapitalom na način da osigura kontinuitet poslovanja, uz maksimiziranje povrata dioničarima kroz optimizaciju salda dugovanja i kapitala.

Struktura kapitala Društva sastoji se od dugovanja koje uključuje kredite i zajmove novca i novčanih ekvivalenata te vlasničku glavnice koja uključuje upisani kapital i preneseni gubitak.

Omjer neto duga i glavnice (koeficijent financiranja) prikazan je kako slijedi:

O P I S	31.12.2011.	31.12.2010.
	HRK '000	HRK '000
Obveze po kreditima i zajmovima	387.722	416.240
Obveze po izdanim vrijednosnim papirima	81.176	22.125
Obveze prema dobavljačima i ostale obveze	410.047	434.999
<b>Ukupno</b>	<b>878.945</b>	<b>873.364</b>
<b>Minus: Novac i novčani ekvivalenti</b>	<b>12.921</b>	<b>25.795</b>
<b>Neto dug</b>	<b>866.024</b>	<b>847.569</b>
<b>Glavnica*</b>	<b>763.875</b>	<b>657.013</b>
<b>Omjer duga i glavnice</b>	<b>1,13</b>	<b>1,29</b>

\*Glavnica uključuje sav kapital Grupe.

### *Kategorije financijskih instrumenata*

O P I S	31.12.2011.	31.12.2010.
	HRK '000	HRK '000
Financijska imovina po fer vrijednosti kroz račun dobiti i gubitka	10.759	12.798
Ostala dugotrajna financijska imovina	3.533	7.466
Ostala kratkotrajna financijska imovina	20.211	3.548
Ostala kratkotrajna potraživanja	191.226	205.565
Novac u banci i blagajni	12.921	25.795
<b>Financijska imovina</b>	<b>238.650</b>	<b>255.172</b>
Obveze po zajmovima i kreditima	387.722	416.240
Obveze po izdanim vrijednosnim papirima	81.176	22.125
Obveze prema dobavljačima nepovezanim društvima	331.944	335.739
Ostale obveze	60.443	81.294
<b>Financijske obveze</b>	<b>861.285</b>	<b>855.398</b>

### *Upravljanja financijskim rizikom*

Društvo kontrolira i upravlja financijskim rizikom koji bi mogao utjecati na poslovanje Grupe putem internih izvještaja o rizicima u kojima su izloženosti rizicima analizirane na temelju stupnja i značajnosti tržišnog rizika, kamatnog rizika, kreditnog rizika, valutnog rizika i rizika likvidnosti.

Financijski rizici uključuju tržišni rizik (uključujući valutni rizik i rizik cijena), kreditni rizik, rizik likvidnosti, i rizik novčanog tijeka kamata.

#### ***Kreditni rizik***

Kreditni rizik odnosi se na rizik neispunjenja ugovornih obveza drugih ugovornih strana koji će proizvesti financijski gubitak Društva. Društvo i ovisna društva su usvojila politiku prema kojoj posluju samo sa kreditno sposobnim ugovornim stranama, osiguravajući prema potrebi višak osiguranja za ublažavanje rizika financijskog gubitka zbog neispunjenja ugovornih obveza. Izloženost Društva i ovisnih društava i kreditni položaj drugih ugovornih strana su neprekidno praćeni, a ukupni iznos zaključenih transakcija je raspodjeljen između odobrenih ugovornih strana.

Potraživanja od kupaca odnose se na veliki broj kupaca, raspoređenih na različita zemljopisna područja. Kontinuirano vrednovanje potraživanja provodi se na temelju financijskog položaja kupaca i, kada je potrebno, pribavljeno je osiguranje potraživanja garancijom ili nekim drugim financijskim instrumentom osiguranja plaćanja.

Društvo i ovisna društva nemaju značajniju izloženost kreditnom riziku prema nijednoj ugovornoj strani ili grupi ugovornih strana sličnih karakteristika. Kreditni rizik likvidnih sredstava i derivativnih financijskih instrumenata je ograničen, zato jer druge ugovorne strane predstavljaju banke sa visokim kreditnim rejtingima koji su određeni od međunarodnih agencija za određivanje kreditnih rizika.

#### ***Kamatni rizik***

Kamatni rizik je rizik od promjene vrijednosti financijskog instrumenta uslijed promjene tržišnih kamatnih stopa u odnosu na kamatne stope koje se primjenjuju na financijski instrument. Rizik novčanog toka je rizik od moguće promjene kamatnog troška određenog financijskog instrumenta tijekom vremena.

Većina zaduženja na koja se obračunavaju kamate ugovorena su uz promjenjivu kamatu stopu. Rizikom se upravlja održavanjem prikladne kombinacije između fiksne i promjenjive kamatne stope na posudbe. Društvo i ovisna društva, u ovom trenutku nisu zaštićena od ovih rizika.

#### ***Valutni rizik***

Društvo i ovisna društva nisu izložena tečajnom riziku prilikom uzimanja zajmova, ali su izloženi kod ugovorom definirane cijene sirovina vezane uz stranu valutu. Valuta koja podliježe rizicima je prvenstveno EUR i USD. Društvo i ovisna društva u ovom trenutku nisu zaštićena od ovog rizika.



PETROKEMIJA d.d., Kutina  
BILJEŠKE UZ KONSOLIDIRANE FINANCIJSKE IZVJEŠTAJE  
za godinu koja je završila 31. prosinca 2011.

Neto knjigovodstvena vrijednost novčane imovine i obveza denominiranih u stranoj valuti na datum izvješćivanja je kako slijedi:

Opis	Obveze		Imovina	
	2011.	2010.	2011.	2010.
	HRK '000	HRK '000	HRK '000	HRK '000
Valuta EUR	61.418	71.562	13.367	36.447
Valuta USD	66.619	80.476	140	322
Ostalo	37	20	119	263
<b>UKUPNO</b>	<b>128.074</b>	<b>152.058</b>	<b>13.626</b>	<b>37.032</b>

### **Tržišni rizik**

Grupa posluje na hrvatskom i međunarodnim tržištima. Uprava Društva utvrđuje cijene svojih proizvoda i usluga, zasebno za domaće i međunarodna tržišta.

Aktivnosti Grupe izlažu Grupu prvenstveno financijskim rizicima zbog promjene tečaja stranih valuta (vidi bilješku Valutni rizik), kamatnih stopa te promjene cijena sirovina na svijetском tržištu.

### **Rizik likvidnosti**

Rizik likvidnosti je rizik da Društvo ili ovisna društva neće biti u mogućnosti ispuniti svoje financijske obveze drugoj ugovornoj strani.

Društvo i ovisna društva upravljaju rizikom likvidnosti održavajući prikladne pričuve, bankovna sredstva i pričuve pozajmljenih sredstava, neprekidnim praćenjem predviđenih i stvarnih novčanih tokova, te uspoređujući rokove dospjeća financijske imovine i obveza.

### **41. Dobit tekuće godine**

Društvo je ostvarilo u 2011. godini konsolidiranu dobit u iznosu od 106.488 tisuća kuna, dok je u 2010. godini ostvarilo gubitak u iznosu od 136.106 tisuća kuna. Poboljšanje u financijskom rezultatu 2011. godine rezultat je najvećim dijelom bržeg rasta poslovnih prihoda u odnosu na rast poslovnih rashoda. Pri tome je najznačajniji utjecaj ostvaren cjenovnim povećanjem prihoda od prodaje, koristeći povoljnu tržišnu situaciju, odabirom tržišta i prilagođavanjem asortimana prodaje tržišnim zahtjevima. Prihodi na domaćem tržištu rasli su u 2011. godini 18,5%, dok su prihodi od izvoza povećani 37,6%, što je bilo ključni činitelj poboljšanja poslovnog rezultata.

Poslovni rashodi također su značajno rasli zbog porasta cijena sirovina na svjetskom te cijene plina na domaćem tržištu. Kao rezultat metodologije izračuna nabavne cijene prirodnog plina, a pod utjecajem rasta cijena naftnih derivata na Mediteranu i tečaja USD, najveći rast cijena sirovina ostvaren je kod prirodnog plina.

Navedeni pokazatelji ukazuju da je u 2011. godini došlo do pozitivnog uravnoteženja ulazno izlaznih cijena, koje je umanjilo rizike nepredvidivog negativnog utjecaja potencijalno novog vala globalne krize.

#### **IV SUDSKI SPOROVI I POTENCIJALNE OBVEZE**

Temeljem podataka dobivenih od pravne službe Društva, protiv Društva i ovisnih društava vodi se više sudskih sporova. Društvo je u skladu s profesionalnim pravnim savjetom, vjerujući da će doći do nepovoljnog sudskog rješenja formiralo pripadajuće rezerve kako je navedeno u bilješci 27. uz konsolidirane financijske izvještaje.

#### **V POLITIKA KVALITETE I OKOLIŠA**

U cilju ostvarenja zahtjeva i očekivanja svojih kupaca i svih zainteresiranih strana Uprava Društva odredila je Politiku kvalitete i okoliša.

Sustav upravljanja kvalitetom usklađen je sa zahtjevima norme ISO 9001:2008 što je i potvrđeno certifikatom ovlaštene tvrtke Lloyd's Register Quality Assurance. Sustav upravljanja okolišem usklađen je sa zahtjevima norme ISO 14001:2004 što je također potvrđeno certifikatom. Certifikati o usklađenosti Sustava upravljanja kvalitetom i sustava upravljanja okolišem dokazuju opredjeljenje ali i mogućnosti za konkurentnost na svjetskom tržištu.

Društvo je započelo izgradnju sustava zaštite okoliša u ranim sedamdesetim godinama i stalno ga nadograđuje i poboljšava. Objavom ISO normi sustav je usklađen s pripadajućim zahtjevima i ustanovljen kao Sustav upravljanja okolišem. Djelovanje u području zaštite okoliša provodi se dokumentiranim sustavom putem organizacijske strukture od Uprave do svakog zaposlenog i uz pomoć stručnih službi.

Unapređenje Sustava upravljanja okolišem provodi se sukladno usvojenim programima s ciljem sprečavanja i smanjenja onečišćavanja okoliša i udovoljenja zakonski propisanim zahtjevima.

Kakvoća zraka prati se mjerenjem koncentracije 7 onečišćenja na 6 mjernih postaja u gradu Kutina. Kao rezultat poduzimanja mjera zaštite okoliša u Društvu je prisutno stalno poboljšanje kakvoće otpadnih voda i zraka naselja. Posebna skrb poklanja se tehnološkom otpadu u vidu selektivnog sakupljanja, iskorištavanja vrijednih svojstava ili kontroliranog odlaganja. S ciljem što učinkovitijeg djelovanja u sustavu zaštite okoliša Društvo surađuje sa stručnim i znanstvenim ustanovama. O utjecaju djelatnosti Društva na okoliš daju se izvješća tijelima državne uprave i javnosti.

VI DOGAĐAJI NAKON DATUMA KONSOLIDIRANE BILANCE / IZVJEŠTAJA O  
FINACIJSKOM POLOŽAJU

Nakon datuma konsolidirane bilance nije bilo događaja koji bi značajno utjecali na godišnje konsolidirane financijske izvještaje Društva za 2011. godinu, koji bi, slijedom toga, trebali biti objavljeni.

VII SASTAVLJANJE I ODOBRAVANJE FINACIJSKIH IZVJEŠTAJA

Konsolidirane financijske izvještaje usvojila je Uprava Društva i odobrila njihovo izdavanje dana 27. veljače 2012. godine.

Potpisano u ime Uprave:

Josip Jaguš, predsjednik Uprave \_\_\_\_\_

Antonija Perošević - Galović, član Uprave \_\_\_\_\_

Nenad Marinović, član Uprave \_\_\_\_\_

Tomislav Seletković, član Uprave \_\_\_\_\_



PETROKEMIJA d.d.  
Aleja Vukovar 4  
44320 Kutina  
Republika Hrvatska



**UPRAVA**

Kutina, 16.03.2012.g.

*Izveštaj o stanju Društva na dan 31. 12. 2011. godine*

Poštovani dioničari!

Zadovoljstvo mi je obratiti Vam se nakon jedne, za Petrokemiju d.d., uspješne poslovne godine. U 2011. godini ostvarili smo značajan napredak u gospodarskoj poziciji našeg Društva zahvaljujući zajedničkim naporima svih zaposlenih, Nadzornog odbora i Uprave. Pri tome smo, mjereno u odnosu na 2010. godinu, ostvarili značajne pomake u brojnim pokazateljima uspješnosti poslovanja, koje se sažeto može protumačiti kao rezultat rasta prihoda i kontrole troškova. Nažalost, još uvijek smo daleko od trajnog osiguranja stabilnosti i uspjeha Društva koji očekujete. Vi kao dioničari, mi kao Uprava, svi zaposleni u Petrokemiji d.d. i šira društvena zajednica.

Tržišno okruženje bilo je krajnje dinamično. U globalnom okruženju bili su nazočni različiti trendovi, pojedine regije poput SAD-a pokazivale su jasne znakove izlaska iz krize, a neke nama bliže, kao što je „periferija“ Europske unije i Bliski istok, pokazale su svu međuzavisnost geopolitičkih tenzija i tržišnih rizika. Naša otvorenost svjetskom tržištu pokazivala je tako svoje dobre i loše strane i u 2011. godini. Tijekom godine cijene sirovina i gotovih proizvoda su rasle i padale. Bilo je potrebno puno truda i vještine u korištenju pozitivnog vala i izbjegavanju zamki tržišnih i tečajnih rizika.

Nama pojedinačno najznačajnije, domaće tržište, pokazalo je u 2011. godini blagi rast. Međutim, meteorološki utjecaj neobično sušne godine imao je neuobičajeno izražen utjecaj na strukturu i dinamiku potražnje za gnojivima na domaćem tržištu i u regiji. Osim što su poremećeni normalni agrotehnički rokovi sjetve i prihrane pojedinih poljoprivrednih kultura, puno su značajniji negativni učinci smanjenih usjeva, koji su doveli u pitanje gospodarski položaj brojnih poljoprivrednika u 2012. godini.

Cijena naše najvažnije sirovine prirodnog plina rasla je kao odraz rasta cijena naftnih derivata na Mediteranu, odnosno specifičnih obilježja kreiranja cijene prirodnog plina na hrvatskom tržištu. Prosječna godišnja cijena plina povećana je u 2011. godini 30%, a trend rasta nastavljen je pod utjecajem rasta cijene nafte i u prvom tromjesečju 2012. godine. Povećane su i cijene ostalih osnovnih sirovina, a istovremeno ostvaren je i rast cijena gnojiva na svjetskom tržištu, koji je rezultat novog vala rasta cijena hrane u svjetskim razmjerima.

**Optimizam ulijeva pozitivan pomak u odnosu na 2010. godinu – uz približno istu razinu proizvodnje, povećana je domaća prodaja gnojiva 5,3%, ostvarene su uštede na dijelu troškova na koje se moglo utjecati s razine Društva. Nakon gubitka od 136,1 milijuna**



**kuna u 2010. godini, iskazali smo u 2011. godini dobit od 107,8 milijun kuna, što odgovara poboljšanju rezultata od 243,9 milijuna kuna.**

Rast prihoda i rashoda rezultat je inflatornih kretanja ulazno-izlaznih cijena i manjim dijelom promjene asortimana – manji udjel prodaje KAN-a, a veći NPK gnojiva. Oscilacije cijena sirovina i gotovih proizvoda, koje su se prenosile sa svjetskog tržišta, imale su utjecaja i na odnose cijena na domaćem tržištu. **Ostvareni su ukupni prihodi od 2.969,6 milijuna kuna i ukupni rashodi 2.861,8 milijuna kuna.** Ukupni prihodi veći su za 29,6% (na domaćem tržištu +18,5%, u izvozu +37,6%), dok su rashodi veći za 17,9% od ostvarenja prethodne godine.

Petrokemija d.d. Kutina izvršila je konsolidaciju financijskih izvješća za matično društvo Petrokemija d.d. Kutina i društva kćeri koja su u njenom 100%-tnom vlasništvu - Restoran Petrokemija d.o.o. Kutina, Petrokemija d.o.o. Novi Sad i Petrokemija d.o.o. Novo Mesto te je rezultat iskazan konsolidirano na razini Grupe Petrokemija. Sva financijska izvješća Grupe Petrokemija za poslovnu 2011. godinu utvrđena su, revidirana i javno objavljena, u skladu s Međunarodnim standardima financijskog izvještavanja odobrenim za primjenu u Republici Hrvatskoj.

**Na razini Grupe Petrokemija ostvareni su konsolidirani ukupni prihodi od 2.973,0 milijuna kuna i ukupni rashodi 2.866,5 milijuna kuna, tako da je ostvarena dobit u 2011. godini 106,5 milijuna kuna.**

Tijekom 2011. godine dionicom Petrokemije d.d. trgovalo se na Službenom tržištu Zagrebačke burze, a na istom tržištu trgovalo se i komercijalnim zapisima, koje je smo izdali u suradnji s Privrednom bankom d.d. Zagreb kao agentom i dilerom izdanja. Cijena dionice kretala se pod utjecajem globalnih financijskih tokova, specifičnih osobina hrvatskog tržišta vrijednosnica te ostvarenih tromjesečnih financijskih rezultata Društva. Zadnjeg dana trgovanja u 2010. godini dionica Petrokemije d.d. ostvarila je na Zagrebačkoj burzi cijenu od 165,44 kuna, a na zadnji dan 2011.g. 193,31 kuna. U 2011. godini, vrijednost dionice porasla je 16,8% i ostvaren je godišnji promet od oko 93,6 milijuna kuna.

U skladu s opredjeljenjem o uspostavljanju visokih standarda transparentnosti poslovanja, Petrokemija d.d. primjenjuje od 2007. godine Kodeks korporativnog upravljanja Zagrebačke burze, što je nastavljeno i u 2011. godini. Od rujna 2011. godine usvojen je i primjenjuje se i Kodeks poslovnog ponašanja Petrokemije d.d., a po prvi puta provedeno je i ispitivanje organizacijske klime i zadovoljstva poslom među zaposlenicima.

Petrokemija d.d. u 2011. godini nije bitno mijenjala globalnu organizacijsku strukturu Društva, ali se organizacijskim prilagodbama i preraspodjelom radnika s postrojenja koja su bila u zastoju, podmirivalo potrebe procesa u drugim organizacijskim cjelinama. Tijekom lipnja 2011. godine izabrana su dva nova člana Uprave Petrokemije d.d., a jednome je produžen mandat na još tri godine. Isto tako, u jednom dijelu srednjeg i nižeg menadžmenta izvršene su odgovarajuće promjene. U drugom dijelu upravljačke strukture, koji je zadovoljio zahtjeve i odgovorio radnim zahtjevima Uprave, nije bilo značajnih promjena. Tijekom 2011.g. broj zaposlenih je smanjen za 45 radnika ili 1,9%. Istovremeno, trošak osoblja povećan je u odnosu na prethodnu godinu za 7,8%. To je rezultat povrata plaća na razinu prije umanjenja, koje je bilo predmet dogovora Uprave i Sindikata o vremenski omeđenom snižavanju plaća u okviru mjera konsolidacije poslovanja Društva u 2010.g..

U lepezi proizvoda Petrokemije d.d. i dalje su prisutne promjene zbog privremenog zaustavljanja proizvodnje na dijelu postrojenja. Mineralna gnojiva su dominantna, a njihova je struktura (NPK gnojiva) prilagođena izmijenjenoj sirovinskoj bazi i izvorima sirovina uslijed



zaustavljanja sumporne i fosforne kiseline te MAP-a od drugog polugodišta 2009.godine. Proizvodnja s kupljenim MAP-om i DAP-om pokazala se kao troškovno povoljnija alternativa pri sadašnjem odnosu cijena na tržištu. Proizvodnja čađa zaustavljena je također od drugog polugodišta 2009.godine zbog tržišnih razloga, tako da glinarski proizvodi, tekuća gnojiva i kemikalije u ukupnom poslovanju čine manje oko 2,2% poslovnog potencijala, a mineralna gnojiva vežu uz sebe većinu proizvodnih postrojenja i zaposlenika te određuju ukupne poslovne rezultate.

Sustav upravljanja kvalitetom prema normi ISO 9001:2008 i sustav upravljanja okolišem prema normi ISO 14001:2004 i dalje su razvijani, za što postoje i odgovarajući verificirani zapisi. U **2011. godini investirano je 44,1 milijuna kuna u modernizaciju postrojenja i ekološke investicije**. Povećani ekološki zahtjevi, energetska i tehnološka efikasnost stavljaju pred nas obvezu intenziviranja investicijskog ciklusa u tekućoj i slijedećim godinama, a s druge strane financijska ograničenja i relativno visoka zaduženost nametnula nam je krajnje obazriv i selektivan pristup novim ulaganjima. Odabir prioriteta i utvrđivanje dinamike investiranja u skladu sa skorim pridruživanjem Hrvatske EU, upućuje na traženje novih izvora i oblika financiranja.

Prodaja mineralnih gnojiva ostvarena je na razini od 1.195 tisuća tona, što je 0,6% manje od ostvarenja u 2010.g.. Od ukupne prodaje, na domaćem je tržištu prodano 369 tisuća tona (5,3% više u odnosu na 2010.g.) i ostatak u izvozu. Domaće tržište imalo je udjel u ukupnoj prodaji gnojiva 30,9%, što je približno 1,7% više od ostvarenog udjela 2010. godine.

Od polovice 2009.g. Petrokemija putem Privredne banke Zagreb kao agenta i dilera izdanja provodi okvirni program izdavanja 100 milijuna kuna komercijalnih zapisa u cilju osiguranja izvora kratkoročnih obrtnih sredstava. Tijekom 2011.g. obveze po komercijalnim zapisima uredno su izvršavane. Nedostatak obrtnih sredstava bio je zbog gubitka vrlo izražen u 2010.g., a u 2011. godini je ublažen pozitivnim poslovanjem. Međutim, rast ulazno-izlaznih cijena i ukupnog obujma financijskog prometa zahtijevaju i veću razinu angažiranja stalnih obrtnih sredstava. Na 31. 12. 2011. godine ukupna kratkotrajna imovina iznosila je 879, a ukupne kratkoročne obveze 787 milijuna kuna, što znači da je neto radni kapital pozitivan 92 milijuna kuna. Dugoročne obveze na 31. 12. 2011. godine iznose 94 milijuna kuna, a odnose se na dugoročni kredit za obrtna sredstva i dugoročna rezerviranja.

Povezanost industrije gnojiva s promjenama na svjetskom tržištu hrane i energetsom tržištu otvaraju određene rizike predviđanja poslovanja u 2012. i slijedećim godinama. Stalne promjene cijena nafte i cijena hrane na svjetskom tržištu kreiraju nove relacije ponude i potražnje, a samim time i cijenu mineralnih gnojiva u budućem razdoblju.

Na prijelazu 2011/2012. godine uočavamo slijedeće rizike u poslovanju:

- Cijene naftnih derivata rasle su tijekom 2011.g. na svjetskom tržištu, a kontinuirana politička nestabilnost u zemljama Sjeverne Afrike od prvog tromjesečja 2011.g. upućuje na daljnji mogući rast cijena nafte, a u tom kontekstu treba promatrati cijenu plina na hrvatskom tržištu, cijene lož ulja i ulja za čađu. U vezi s tim događanjima neizvjestan je i rast cijena drugih sirovina.
- Visoka ovisnost rezultata o kretanju cijena mineralnih gnojiva i sirovina za njihovu proizvodnju na svjetskom tržištu, tečaju kune prema USD i EUR-u i njihovom međuodnosu (valutni rizik).
- Novi ugovor za snabdijevanje plinom s INA Industrijom nafte d.d. Zagreb, odnosno njihovom tvrtkom Prirodni plin d.o.o. zaključen je na razini dvije godine. Procjena je



Uprave da će se tijekom 2012. i 2013. godine izgraditi adekvatan tržišni mehanizam u trgovanju prirodnim plinom u Republici Hrvatskoj.

- U četvrtom tromjesečju 2011.g. došlo je do pada prodajnih cijena gnojiva na svjetskom tržištu, a razinu i vremensko trajanje tog cjenovnog vala u 2012. godini vrlo je teško procijeniti.
- Rizik likvidnosti i visoki troškovi obrtnog kapitala i dalje su prisutni zbog razine zaduženosti i visokih kamatnih stopa u Republici Hrvatskoj.
- Kretanja cijena na burzama poljoprivrednih proizvoda pokazuju volatilitet tih cijena u 2011. godini, što otvara rizike i u pogledu pozitivnih učinaka u poljoprivredi, a posredno i u prodaji gnojiva.
- Cijene pomorskog i željezničkog transporta također su značajno prisutan rizik u povećavanju cijene sirovina i troškovima prodaje gnojiva na udaljenija tržišta.
- Ekološki zahtjevi za smanjenje emisija uključujući i smanjenje stakleničkih plinova, uzrokovali su obvezu visokih ulaganja u područje zaštite okoliša u slijedećem razdoblju.

Uz teško predvidivu razinu kretanja cijena osnovnih sirovina – fosfata, klorida, MAP-a, DAP-a i sumpora, jedan od većih dugoročnih rizika leži u činjenici promjene cijena plina na europskom tržištu. Na plinskom tržištu Hrvatske dio povlaštenih kupaca od rujna 2011. godine zaštićen je od rasta cijena plina Odlukom Vlade RH o najvišoj cijeni plina za povlaštene kupce. Petrokemija d.d. nije obuhvaćena ovim mjerama, što se nepovoljno odražava na njen financijski rezultat.

Planom poslovanja 2012.g. predviđen je daljnji rast ukupnih prihoda i rashoda te ostvarenje dobiti od 20,7 mln kuna, što je vrlo ambiciozan strateški cilj Uprave i svih zaposlenih. Procjenu poslovanja u slijedećim godinama u ovom trenutku je vrlo teško dati zbog navedenih brojnih nepredvidivih utjecaja na financijski rezultat, a posebno učinaka stvarne uspostave tržišta plina u Republici Hrvatskoj.

Procjenjujući rizike poslovanja društava kćeri u 2012. godini, ocjenjujemo da ova društva nemaju bitnog utjecaja na rezultat poslovanja Grupe Petrokemija zbog svojih malih udjela u ukupnom poslovnom rezultatu.

**Restoran Petrokemija d.o.o. Kutina** uglavnom je orijentiran u svom poslovanju na pružanje usluga prehrane radnicima Petrokemije i ima stabilne uvjete poslovanja i relativno malu izloženost tržišnim rizicima.

Društvo kćer **Petrokemija d.o.o. Novi Sad** posluje na tržištu Srbije i nema značajniji udjel u ukupnim količinama na tom tržištu. Obzirom na stabilnog dobavljača proizvodima dokazane kvalitete i tradicije, kojeg ima u matičnom društvu Petrokemija d.d. Kutina, procjenjuje se da nema značajnijih tržišnih rizika u dobavi i plasmanu gnojiva u 2012.g..

Društvo kćer **Petrokemija d.o.o. Novo Mesto** ima zadatak provesti aktivnosti REACH program, sukladno normama EU, koji u potpunosti financira Petrokemija d.d. i nema posebnih rizika u poslovanju, koji ne bi bili oslonjeni na matično poduzeće Petrokemija d.d.

Svi ostali podaci, koji prema odredbama Zakona o trgovačkim društvima moraju biti sastavni dio godišnjeg izvještaja o stanju Društva, nalaze se u javno objavljenom Godišnjem izvještaju za 2011. godinu, propisanim financijskim izvještajima i Izvještaju revizora, kako za Petrokemiju d.d., tako i za Grupę Petrokemija.

Na kraju želim zahvaliti Nadzornom odboru, sindikatima i Radničkom vijeću na korektnoj suradnji, a svim dioničarima i partnerima na povjerenju koje su nam iskazali i u protekloj godini. U 2012. godini ohrabruju nas pozitivni učinci potražnje za gnojivima na svjetskom

tržištu u tekućoj proljetnoj sezoni, ali i zabrinjava rast cijena energenata. Ograničena potražnja na hrvatskom tržištu je prolazna i u ovoj godini uložiti ćemo maksimalne napore na približavanju i zadovoljenju potreba svakog našeg kupca. Sposobnost izvoza gotovih proizvoda na najizbirljivija europska i svjetska tržišta, daje nam nade da smo svi zajedno sposobni i u ovoj godini odgovoriti izazovima koje pred nas postavlja buduće poslovanje. Postavili smo kao strateški cilj pozitivan financijski rezultat i uložiti ćemo maksimalne napore na putu prema tom cilju.

Iza nas je godina u kojoj smo bili usredotočeni na prevladavanje brojnih neizvjesnosti i izazova u poslovanju. Ušli smo u 2012. godinu s optimizmom, iako svjesni da je ispred nas godina u kojoj se opet može očekivati značajne izazove iz užeg i šireg okruženja. Okruženja u kojem se moraju ponovo i uporno dokazivati potencijali našeg Društva – stručni radnici i menadžment, tehnološki potencijal proizvodnih postrojenja i logistike, tržišni ugled izgrađivan u desetljećima poslovanja s kupcima, dobavljačima i bankama koje nas prate. Ne možemo dati stabilne prognoze zbog kolebanja cijena u četvrtom tromjesečju i na prijelazu u tekuću godinu, ali možemo tvrditi da je izlazak okruženja iz recesije i dugoročno definiranje snabdijevanja plina po razumnim cijenama odgovor na većinu problema na koje danas nailazimo. Od Vas, naših dioničara, očekujemo povjerenje i potporu u poduzimanju mjera koje Uprava čini na prevladavanju izazovne 2012. godine.

*Predsjednik Uprave Petrokemije d.d.:*

*Josip Jaguš, dipl. ing.*





## **NADZORNI ODBOR**

Kutina, 29.3.2012.g.

Na temelju članka 263. stavak 3. i članka 300.c. Zakona o trgovačkim društvima, Nadzorni odbor Petrokemije d.d. Kutina na svojoj 4. sjednici održanoj 29. ožujka 2012.g. usvojio je:

### *Izješće Nadzornog odbora*

#### *Glavnoj skupštini Petrokemije d.d. za 2011. godinu*

**I** Tijekom 2011. godine održano je 14 sjednica Nadzornog odbora Petrokemije d.d. (u daljnjem tekstu: Nadzorni odbor) na kojima je raspravio pitanja vezana uz poslovanje, predviđena zakonom i Statutom Društva.

## **II** Sastav Nadzornog odbora

Tijekom 2011. godine došlo je do slijedećih promjena u sastavu Nadzornog odbora:

- 16.1.2011.g. istekao mandat Ivici Lončareviću
- 23.2.2011.g. Hrvatski fond za privatizaciju imenovao Jozu Bilobrka za člana NO na mandat od četiri godine
- na Glavnoj skupštini 10.3.2011.g. opozvani su članovi NO Iva Galić, Vikica Pleše, Goran Kralj, Mijo Šepak i Mario Radaković te izabrani članovi NO Goran Kralj, Mario Radaković, Mijo Šepak, Zlatan Kuljiš i Miroslav Golub
- na Glavnoj skupštini 10.3.2011.g. Željko Klaus dobio novi mandat člana NO od 29.3.2011. do 28.3.2015.g.
- na sjednici Nadzornog odbora 29.3.2011.g. za predsjednika NO izabran je Željko Klaus, a za zamjenika predsjednika Mijo Šepak

### **Na dan 31.12.2011.g. Nadzorni odbor djelovao je u slijedećem sastavu:**

1. **Željko Klaus, predsjednik NO,**
2. **mr. oec. Mijo Šepak, zamjenik predsjednika NO,**

3. **Goran Kralj, član NO,**
4. **Mario Radaković, član NO,**
5. **Zlatan Kuljiš, član NO,**
6. **prof. dr. sc. Miroslav Golub, član NO**
7. **Jozo Bilobrk, član NO,**
8. **Ivan Čar, član NO,**
9. **Dragutin Vajnaht, član NO.**

Do dana usvajanja ovog Izvješća u Nadzornom odboru su nastale promjene budući da je 27.1.2012.g. Mario Radaković dao ostavku na članstvo u Nadzornom odboru.

**III** U izvještajnom razdoblju Nadzorni odbor je obavljao svoju zadaću i donosio odluke prema zakonu i statutom određenoj nadležnosti.

Putem pisanih i usmenih izvješća Uprave Nadzorni odbor je bio redovito izvješćivan o poslovnoj politici, planovima poslovanja, ostvarenim rezultatima poslovanja Petrokemije d.d. i drugim važnim pitanjima **kao što su:**

- Problematika opskrbe plinom,
- Cijene mineralnih gnojiva,
- Izvješće o poslovanju za 2010.g.,
- Revizorsko izvješće,
- Pripreme za izvanrednu i redovnu Glavnu skupštinu društva,
- Izvješće o poslovanju I – III 2011.g.,
- Izbor članova Uprave
- Izvješće o poslovanju I – VI 2011.g.,
- Izvješće o poslovanju I – IX 2011.g.,
- Plan poslovanja za 2012. godinu,
- Razne suglasnosti za zasnivanje založnog prava na nekretninama, na zalihama mineralnog gnojiva, za dodatno zaduživanje,
- Obaveze i kreditna zaduženost poduzeća,
- Antikorupcijski program za razdoblje 2011. do 2012. godina i izvješća o provedbi antikorupcijskih mjera po kvartalima,
- Osnivanje Komisije za reviziju i Komisije za imenovanja i nagrađivanja,
- Razvoj poslovno informacijskog sustava, organizacijska struktura društva,
- Razvojni koncept Luke Šibenik d.o.o.

Nadzorni odbor konstatira da je Uprava djelovala sukladno zakonu i Statutu Društva.

**IV** Nadzorni odbor je pregledao izvješća revizora BDO Croatia d.o.o., J. F. Kennedyja 6b, Zagreb, koji je ispitao godišnja financijska izvješća Petrokemije d.d. za godinu koja je završila 31. prosinca 2011. godine te prihvaća podnesena izvješća revizora.

Nezavisni revizori izvijestili su u svom izvješću Nadzorni odbor o računovodstvenoj politici Društva, kao i o tome da nisu uočili važne nedostatke i značajne manjkavosti u unutarnjoj kontroli i računovodstvenim postupcima. Nezavisni revizor nije izrazio neslaganje s Upravom u procjeni rizika i mogućim analizama prijevара ili zlouporaba.



V Nadzorni odbor je pregledao godišnja financijska izvješća za 2011. godinu, koja je sastavila Uprava Društva i to:

- Godišnje financijsko izvješće za 2011. godinu za Petrokemiju d.d.,
- Konsolidirano financijsko izvješće za 2011. godinu za Grupu Petrokemija.

Tako sastavljena financijska izvješća Nadzorni odbor je ocijenio da su sastavljena u skladu sa stanjem u poslovnim knjigama te ispravno i točno pokazuju imovinsko i poslovno stanje Petrokemije d.d.

Nadzorni odbor dao je suglasnost na ista te se sukladno odredbi čl. 300.d. Zakona o trgovačkim društvima, ova izvješća smatraju utvrđenim.

Sastavni dio Godišnjih financijskih izvješća za godinu koja je završila 31. prosinca 2011. godine, a na koju se odnosi prethodno navedena suglasnost Nadzornog odbora su:

#### **Za Petrokemiju d.d.:**

1. Bilanca,
2. Račun dobiti i gubitka,
3. Bilješke uz financijske izvještaje,
4. Izvještaj o novčanom tijeku,
5. Izvještaj o promjenama kapitala,
6. Revizorsko izvješće,
7. Godišnje izvješće,
8. Izvješće Uprave o stanju Društva,
9. Kodeks korporativnog upravljanja – godišnji upitnik.

#### **Za Grupu Petrokemija:**

1. Bilanca,
2. Račun dobiti i gubitka,
3. Bilješke uz financijske izvještaje,
4. Izvještaj o novčanom tijeku,
5. Izvještaj o promjenama kapitala,
6. Revizorsko izvješće,
7. Godišnje izvješće.

#### **VI Upotreba ostvarene dobiti 2011. godine**

Za ostvarenu dobit Petrokemije d.d. u poslovanju 2011. godine u iznosu od **107.825.181,80** kuna, prihvaća se prijedlog Uprave da se u cijelosti rasporedi za pokriće gubitka prenesenog iz 2009. godine.

#### **VII Ocjena ukupne uspješnosti poslovanja društva**

Nadzorni odbor ocjenjuje da je u poslovanju Društva u 2011. godini, u cjelini gledano, došlo do pozitivnog pomaka u odnosu na 2010. godinu. Proizvodnja i prodaja ostvareni su približno na planiranoj razini, a financijski učinci su znatno povoljniji od prethodne godine i plana. Nažalost, ne može se ocijeniti da postoje trajni temelji pozitivnom financijskom rezultatu, koje još uvijek u značajnoj mjeri ugrožavaju nepovoljni uvjeti u užem i širem okruženju Društva.

### VIII Ocjena rada Uprave društva

Nadzorni odbor ocjenjuje rad Uprave u 2011. godini uspješnim, jer je u vrlo složenim uvjetima poslovanja svojom stručnošću i zalaganjem ostvarila većinu strateških ciljeva. To se prije svega očituje u ostvarenju pozitivnog financijskog rezultata iznad planirane razine. Ostvarena je zavidna razina socijalne osjetljivosti, što se očitovalo kroz održanje zaposlenosti i vraćanje plaća na razinu na kojoj su bile prije smanjenja od 10% u 2010. godini. Korektna suradnja sa sindikatima i radničkim vijećem rezultirala je međusobnim dogovorom i potpisivanjem Aneksa kolektivnog ugovora te drugim aktivnostima koje pokazuju socijalnu osjetljivost Društva.

### IX Osvrt na suradnju Nadzornog odbora s Upravom

Nadzorni odbor ocjenjuje suradnju s Upravom društva u 2011. godini vrlo korektnom i korisnom u interesu Društva, uz obostrano uvažavanje i poštivanje zakona. U zapisnicima sa sjednica Nadzornog odbora zabilježene su sve donesene odluke s rezultatima glasovanja.


### X Zaključna ocjena rada Nadzornog odbora za 2011.g.

Nadzorni odbor ocjenjuje svoj rad u proteklom razdoblju uspješnim u danim okolnostima. Unatoč brojnim promjenama u sastavu Nadzornog odbora očuvan je kontinuitet i ostvaren vidljiv doprinos svakog pojedinog člana zajedničkom radu Odbora i poštivanju zakonitosti u poslovanju Društva. Ocjenjuje se da su zacrtani ciljevi Društva na godišnjoj razini ostvareni.

XI Nadzorni odbor podnosi ovo Izvješće o obavljenom nadzoru vođenja poslova za 2011. godinu Glavnoj skupštini Petrokemije d.d. i predlaže joj da ga usvoji.

***Predsjednik  
Nadzornog odbora:***

***Željko Klaus***





Broj: 5/2012.

Kutina, 29.3.2012.

Na osnovu članka 21. Statuta Petrokemije d.d. i članka 300.c i 300.d Zakona o trgovačkim društvima, na sjednici 4/2012. održanoj dana 29.3.2012. godine Nadzorni odbor Petrokemije d.d. donio je slijedeću

## **ODLUKU**

### **O DAVANJU SUGLASNOSTI NA REVIDIRANE KONSOLIDIRANE FINACIJSKE IZVJEŠTAJE ZA 2011. GODINU**

#### **I**

Nakon pregleda revidiranih konsolidiranih godišnjih financijskih izvještaja Nadzorni odbor Petrokemije d.d. daje suglasnost na Konsolidirane godišnje financijske izvještaje Grupe Petrokemija d.d. za 2011. godinu.

Davanjem suglasnosti iz prethodnog stavka smatra se da su Uprava i Nadzorni odbor utvrdili ove konsolidirane financijske izvještaje.

Uprava i Nadzorni odbor uputit će informaciju o ovako utvrđenim konsolidiranim financijskim izvještajima Glavnoj skupštini.

#### **II**

Konsolidirane godišnje financijske izvještaje na koje se odnosi suglasnost iz točke I čine:

- Konsolidirana Bilanca
- Konsolidirani Račun dobiti i gubitka
- Konsolidirani Izvještaj o novčanom tijeku
- Konsolidirani Izvještaj o promjenama kapitala
- Bilješke uz konsolidirane financijske izvještaje
- Godišnje izvješće Grupe Petrokemija
- Izvještaj revizora BDO Croatia d.o.o. Zagreb

#### **III**

Konsolidirana Bilanca bilježi aktivu i pasivu u vrijednosti od **1.642.820.003,31 HRK.**

Konsolidirana dobit u poslovanju Grupe Petrokemija d.d. za 2011. godinu iznosi **106.487.999,25.**

Izvještaji iz točke II. priloženi su ovoj Odluci i njezin su sastavni dio.

#### **IV**

Ova Odluka stupa na snagu danom donošenja.

Predsjednik Nadzornog odbora:

/Željko Klaus/