



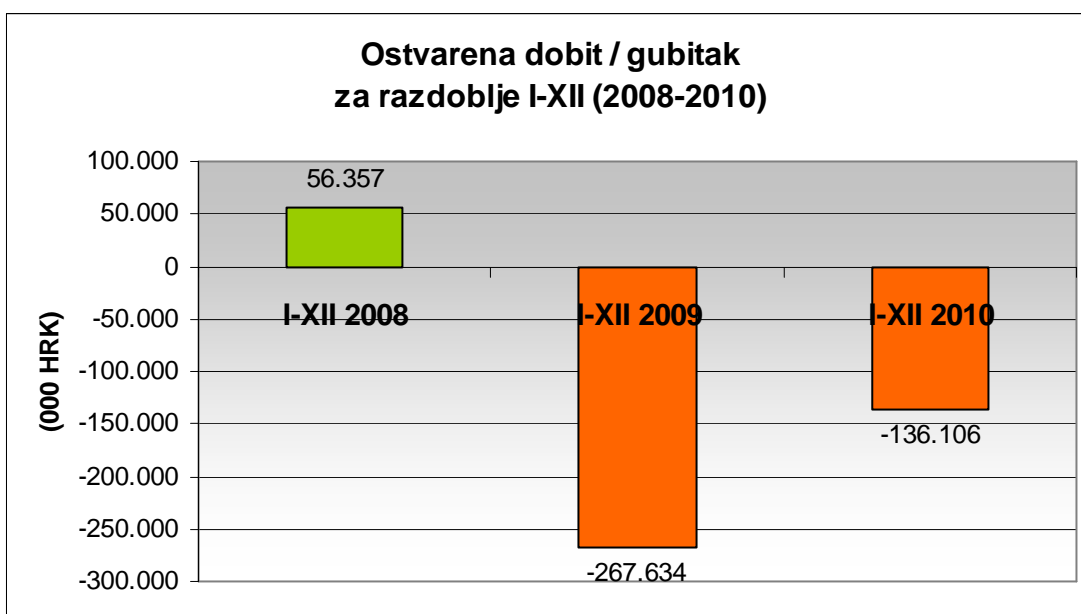
GODIŠNJE IZVJEŠĆE

PETROKEMIJA d.d. KUTINA

GRUPA PETROKEMIJA

IZVJEŠĆE ZA RAZDOBLJE I–XII 2010. GODINE

- Ostvarena proizvodnja 1.249 i prodaja 1.202 tisuće tona gnojiva
- Ostvareni ukupni prihodi Petrokemija d.d. 2.290,6 milijuna kuna, Grupa Petrokemija 2.294,6 milijuna kuna,
- Ostvareni gubitak Petrokemija d.d. 136,1 milijuna kuna (5,9% od ukupnih prihoda), Grupa Petrokemija 136,1 milijuna kuna,
- Investirano 44 milijuna kuna
- Zaposleno Petrokemija d.d. 2.346, Grupa Petrokemija 2.355 radnika



IZVJEŠĆE UPRAVE O STANJU DRUŠTVA ZA I –XII 2010.g.

1. OSTVARENI FINANCIJSKI REZULTATI PETROKEMIJE d.d.

U razdoblju I-XII 2010. godine Petrokemija d.d. ostvarila je ukupne prihode 2.290,6 milijuna kuna, ukupne rashode od 2.426,7 milijuna kuna te je iskazala gubitak u poslovanju od 136,1 milijuna kuna ili 5,9% od ukupnih prihoda. Na godišnjoj razini ukupni prihodi povećani su u odnosu na 2009.g. 16,7%, a ukupni rashodi za 8,8%.

U 2010. godini Petrokemija je u odnosu na prošlu godinu povećala proizvodnju 30,5%, povećala prodaju gnojiva 14,7%, smanjila troškove osoblja 17,2%, kao i dio ostalih troškova (rezervni dijelovi, nematerijalni troškovi), ali sve to nije moglo nadoknaditi pad domaće prodaje i rast cijena sirovina (posebno plina) i spriječiti iskazivanje gubitka.

U 2010. godini Petrokemija je u poslovanju iskazala gubitak 49,1% niži od prethodne godine. Još uvijek su u poslovanju prisutni odloženi učinci globalne financijske krize iz 2009.g. Zbog tržišnih razloga dio postrojenja je zaustavljen i s tim problemom se ušlo i u prvo tromjesečje 2011.g.

Gubitak u izvještajnom razdoblju uglavnom je rezultirao iz niske razine prihoda od prodaje, zbog manje prodanih količina na domaćem tržištu, a dijelom je odraz dodatnih zavisnih troškova pri izvozu na udaljene destinacije i rasta cijena sirovina. Pad domaće prodaje odraz je još uvijek nazočne krize u hrvatskom poljodjelstvu, koja ostvaruje razinu gnojidbe s početka devedesetih godina. U tim uvjetima, maksimalnim izvozom nastojalo se pokriti što veći dio ukupne mase fiksnih troškova. Prihodi od prodaje na domaćem tržištu smanjeni su u 2010. godini u odnosu na 2009. godinu za 15,4%, prihodi od izvoza povećani su 59,3%. Gubitak je 36,8 milijuna kuna veći od obračunate amortizacije, a pokazatelj EBITDA (dobit prije kamata, poreza i amortizacije) je negativan u iznosu od 4,0 milijuna kuna. Usporedbe radi, u 2009. godini EBITDA je bila negativna 143,3 milijuna kuna.

(HRK 000)

	I-XII 2010.	I-XII 2009.	Razlika	% promjene
Poslovni prihodi	2.261.446	1.927.193	334.253	17,34%
Poslovni rashodi	2.364.792	2.169.001	195.791	9,03%
EBITDA *	-4.021	-143.254	139.233	-97,19%
Amortizacija	99.325	98.554	771	0,78%
Neto financijski prihodi/(rashodi)	-32.760	-25.826	-6.934	26,85%
Neto izvanredni prihodi/(rashodi)	0	0	0	
Dobit/gubitak prije oporezivanja	-136.106	-267.634	131.528	-49,14%
Dugotrajna imovina	823.440	876.035	-52.595	-6,00%
Kratkotrajna imovina	710.620	645.056	65.564	10,16%
Kapital i rezerve	657.284	793.390	-136.106	-17,15%
Dugoročne obveze + rezerviranja	76.754	0	76.754	
Kratkoročne obveze + rezerviranja	800.022	727.701	72.321	9,94%

* EBITDA= dobit prije kamata, poreza, deprecijacije i amortizacije

U razdoblju X-XII 2010. godine Petrokemija d.d. ostvarila je poslovne prihode 752,3 milijuna kuna, poslovne rashode od 753,0 milijuna kuna te je iskazala gubitak iz poslovnih aktivnosti od 0,7 milijuna kuna, a ukupni gubitak iz poslovanja 9,4 milijuna kuna. U odnosu na četvrto tromjesečje 2009. godine ukupni prihodi povećani su 40,1%, a ukupni rashodi 16,8%. Tijekom

četvrtog tromjesečja 2010. godine, unatoč rastu cijene plina, kao i rastu cijena osnovnih sirovina za proizvodnju gnojiva na svjetskom tržištu, cjenovni odnosi uspostavljeni su na relacijama koje su u poslovnim aktivnostima osigurale približnu ravnotežu prihoda i rashoda.

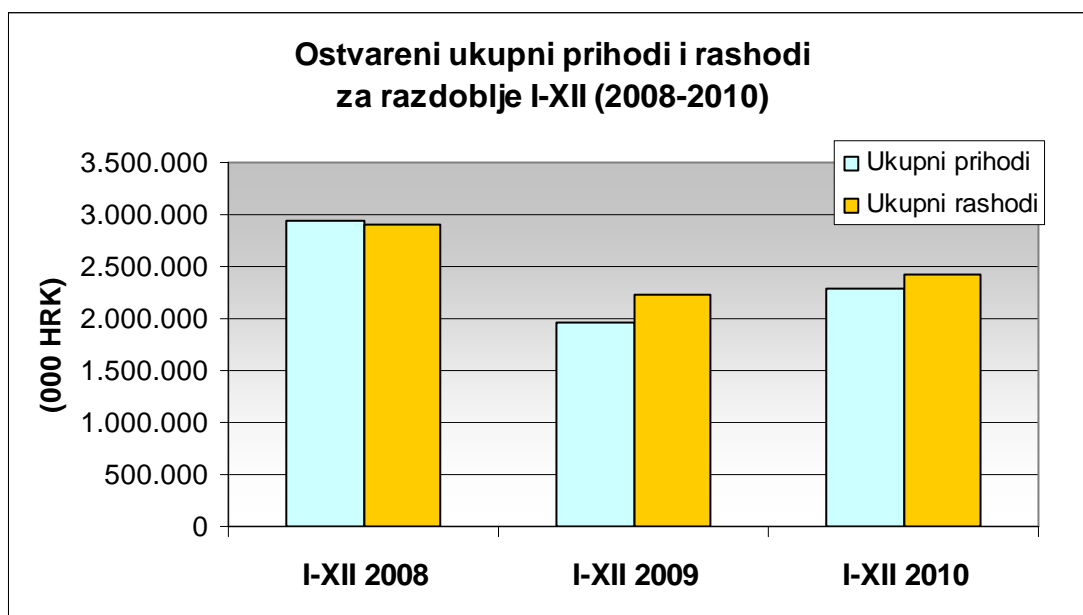
Financijski pokazatelji iskazani za četvrto tromjesečje i kumulativno za 2010. godinu:
(000 kuna)

	I-IX 2010.	X-XII 2010.	I-XII 2010.
Poslovni prihodi	1.509.153	752.293	2.261.446
Poslovni rashodi	1.611.820	752.972	2.364.792
EBITDA *	-26.349	22.328	-4.021
Amortizacija	76.318	23.007	99.325
Neto financijski prihodi/(rashodi)	-24.051	-8.709	-32.760
Neto izvanredni prihodi/(rashodi)	0	0	0
Dobit / gubitak / prije oporezivanja	-126.719	-9.387	-136.106

* EBITDA= dobit prije kamata, poreza, deprecijacije i amortizacije

Tijekom trećeg i četvrtog tromjesečja ostvaren je rast prodaje u izvozu, kako bi se nadoknadila slaba potražnja na domaćem tržištu, osiguralo kontinuitet odvijanja proizvodnje i održala likvidnost u uvjetima nedostatka obrtnog kapitala.

Uravnoteženje ulazno izlaznih cijena i balansiranje ponude i potražnje za mineralnim gnojivima na domaćem, regionalnom i svjetskom tržištu očekivano su se trebali uspostaviti u prvoj polovici 2010.g. Međutim, Petrokemija d.d. je tek u četvrtom tromjesečju uspjela na domaćem i izvoznom tržištu ostvariti planirane učinke, jer su dispariteti cijena potrajali duže od prethodnih procjena. Za dio sirovina i proizvoda i dalje se ne nazire potpuno poboljšanje tržišne pozicije. Posebno se ističe otvoreni problem izrazitog rasta cijene plina.



U odnosu na ostvareni rezultat u prethodnoj godini, došlo je do pozitivnog pomaka od 131,5 milijuna kuna temeljem poboljšanih tržišnih trendova. Međutim, u izvoznim cijenama prisutan je znatan teret troškova transporta, koji unatoč rastu potražnje onemogućavaju pokriće pune cijene koštanja. Na domaćem tržištu poticalo se prodaju odobravanjem nižih akcijskih cijena i prodajom gnojiva s odgodom plaćanja putem vaučera (dodatni trošak kamata i tečajnih razlika cca 7,2 mln kuna).

IZVJEŠTAJ O SVEOBUHVAATNOJ DOBITI PETROKEMIJE d.d. KUTINA
(HRK 000)

P O Z I C I J A	Petrokemija d.d. I-XII 2010.	Petrokemija d.d. I-XII 2009.
Ukupno poslovni prihodi	2.261.446	1.927.194
Ukupno poslovni rashodi	2.364.792	2.169.001
DOBIT /GUBITAK IZ REDOVNIH AKTIVNOSTI	-103.346	-241.807
Ukupno financijski prihodi	29.176	35.327
Ukupno financijski rashodi	61.936	61.154
DOBIT /GUBITAK IZ FINANCIJSKIH AKTIVNOSTI	-32.760	-25.827
UKUPNI PRIHODI	2.290.622	1.962.521
UKUPNI RASHODI	2.426.728	2.230.155
Dobit /Gubitak prije oporezivanja	-136.106	-267.634
Porez na dobit		
Ukupno sveobuhvatni gubitak	-136.106	-267.634

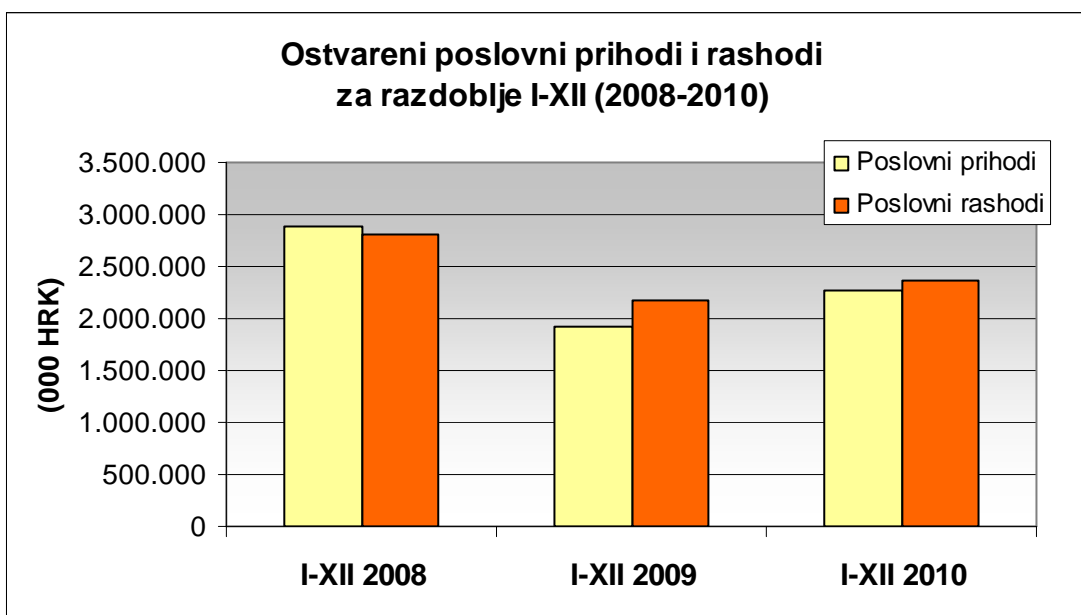
BILANCA PETROKEMIJE d.d. KUTINA
(HRK 000)

P O Z I C I J A	Petrokemija d.d. 31.12. 2010.	Petrokemija d.d. 31. 12. 2009.
Ukupno dugotrajna imovina	823.440	876.035
Ukupno kratkotrajna imovina	708.857	639.953
Plaćeni troškovi i obračunati prihodi	1.763	5.103
UKUPNA AKTIVA	1.534.060	1.521.091
Ukupno kapital	657.284	793.390
Dugoročne obveze + rezerviranja	76.754	0
Ukupno kratkoročne obveze	796.588	724.851
Obračunati troškovi i odgođeni prihodi	3.434	2.850
UKUPNA PASIVA	1.534.060	1.521.091

Zbog nedostatka plina u zimskim mjesecima u plinskom sustavu Republike Hrvatske, Petrokemija je i dalje prisiljena izvoditi zimske remonte. Zimski zastoj u PC Proizvodnja gnojiva u siječnju 2010. godine iskorišten je za provođenje remonta, a i u tekućoj 2011. godini nastavljena je ista praksa. Predviđanja o konačnoj uspostavi tržišta plina u Hrvatskoj tijekom 2011. godine, uključivanjem novog dobavnog pravca i potencijalno – novih dobavljača, daju dobre osnove za optimiziranje godišnje dinamike proizvodnje i isporuka mineralnih gnojiva, prije svega dušičnih, čija se proizvodnja temelji na prirodnom plinu.

Kao rezultat pozitivne promjene prodajnih cijena i strukture prodaje po asortimanu, ostvareni su poslovni prihodi veći za 17,3% u odnosu na prošlu godinu. Pad domaće potražnje za gnojivima povezan je s višegodišnjom krizom ratarske proizvodnje, odnosom cijena repromaterijala i gotovih proizvoda u poljoprivredi (niske cijene osnovnih poljoprivrednih kultura generiraju ekstenzivnost u primjeni agrotehničkih mjera). Uvoz gnojiva je još uvijek bio umjereno cjenovno neatraktivna – u 2010.g. uvezeno je cca 56 tisuća tona, što je oko 14% tržišnog udjela, od čega je dio asortimana koji Petrokemija ne proizvodi.

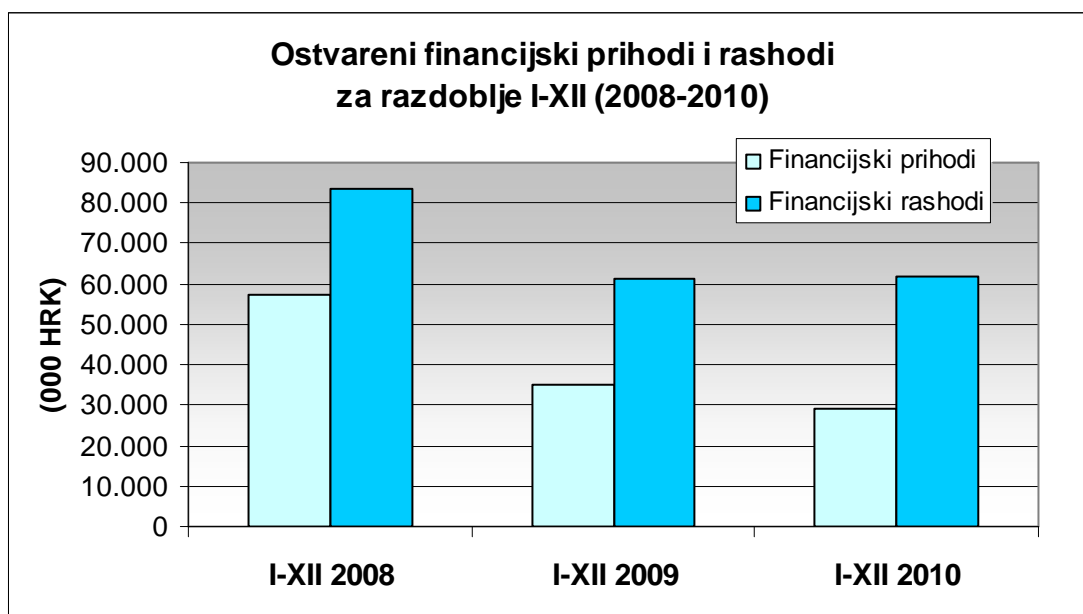
U izvještajnom razdoblju nastavljen je trend nestabilnosti ulazno-izlaznih cijena. Generalno gledano, cijene sirovina na svjetskom tržištu postupno su rasle, dok je cijena plina na domaćem tržištu po tromjesečjima izrazito rasla sve do četvrtog tromjesečja 2010.g.. Ovaj rast odraz je primijenjene metodologije utvrđivanja cijene - sukladno ugovorenoj formuli (tzv. oil-linked). Procjenjuje se da će se trend rasta cijene plina nastaviti i u prvom tromjesečju 2011.g., ukoliko ne dođe do znatnog pada tečaja USD. Poslovni rashodi veći su za 9% u odnosu na prethodnu godinu zbog porasta količina i promjene ulaznih cijena.



Financijski prihodi manji su 17,4%, a financijski rashodi veći su za 1,3% u odnosu na proteklu godinu. Gubitak iz financijskih odnosa u iznosu 32,8 milijun kuna veći je za 26,8% u odnosu na prethodnu godinu. Ostvareni su manji financijski prihodi od dionica za 5,3 mln kuna i prihodi od kamata za 5,7 mln kuna. Pozitivne tečajne razlike imaju udjel 69% u financijskim prihodima, a 31% čine prihodi od kamata i ostali financijski prihodi. Ukupni financijski rashodi približno su na razini ostvarenja 2009.g., ali s promjenom u strukturi - porastao je udjel tečajnih razlika, a smanjen udjel kamata na kratkoročne kredite. Negativne tečajne razlike imaju udjel 51% u financijskim rashodima, a 49% su troškovi kamata i ostali financijski rashodi. Poslovne banke kroz kamatne stope kreiraju i dalje visoku cijenu kapitala, posebno za poduzeća koja iskazuju gubitak u poslovanju.

Krajem svibnja 2009.g. Petrokemija je putem Privredne banke Zagreb izdala cca 100 milijuna kuna komercijalnih zapisa u cilju osiguranja izvora kratkoročnih obrtnih sredstava. Tijekom izvještajnog razdoblja obveze po komercijalnim zapisima uredno su izvršavane. Nakon što je u veljači 2010. godine Petrokemija d.d. isplatila iz vlastitih sredstava dospjele zapise iz sedme i osme tranše komercijalnih zapisa, u iznosima od 2.000.000 EUR-a i 2.000.000 HRK-a, Petrokemija je i u travnju iz vlastitih izvora isplatila 11. tranšu komercijalnih zapisa u iznosu od 4.150.000 EUR-a

U svibnju 2010. godine Petrokemija je izdala 13. i 14. tranšu komercijalnih zapisa u ukupnom iznosu od 21,9 milijuna kuna na rok od 364 dana. Neto priljev od izdavanja komercijalnih zapisa korišten je za refinanciranje tranše komercijalnih zapisa koja je dospjela u svibnju tekuće godine. Deseta tranša komercijalnih zapisa koja je dospjela u rujnu 2010. godine u iznosu od 10,4 milijuna kuna iskupljena je iz vlastitih izvora. Tijekom listopada Petrokemija d.d. iskupila je iz vlastitih sredstava 12. tranšu komercijalnih zapisa u iznosu 875.000 eura, a slijedeće dospijevaju u svibnju 2011.g..



2. OSTVARENI FINACIJSKI REZULTATI GRUPE PETROKEMIJA

Nakon provedene konsolidacije financijskih rezultata Petrokemije d.d. i društava kćeri Restorana Petrokemija d.o.o. Kutina i Petrokemija d.o.o. Novi Sad te Petrokemija d.o.o. Novo Mesto, dobiva se slijedeći financijski rezultat:

- Ukupni prihodi 2.294,6 mln kuna,
- Ukupni rashodi 2.430,5 mln kuna,
- Gubitak prije oporezivanja 135,9 mln kuna.
- Porez na dobit 0,2 mln kuna.
- Gubitak nakon oporezivanja 136,1 mln kuna.

Kao što se vidi iz podataka u tablicama računa dobiti i gubitka i bilance, društva kćeri nemaju značajnog utjecaja na rezultat Grupe Petrokemija.

Poslovni rezultati društava kćeri u 100%-tnom vlasništvu:

(000 kuna)

Opis	Ostvareno I-XII 2010.	Ostvareno I-XII 2009.	Ind 2/3
1	2	3	4
RESTORAN PETROKEMIJA d.o.o.			
UKUPNI PRIHODI	2.021	2.431	83,1
UKUPNI RASHODI	2.018	2.481	81,3
BRUTO DOBIT /GUBITAK	3	-50	
PETROKEMIJA d.o.o. Novi Sad			
UKUPNI PRIHODI	54.724	42.239	129,6
UKUPNI RASHODI	52.886	42.210	125,3
BRUTO DOBIT	1.838	29	
PETROKEMIJA d.o.o. Novo Mesto			
UKUPNI PRIHODI	4.465	694	643,4
UKUPNI RASHODI	4.459	685	650,9
BRUTO DOBIT	6	9	66,7

KONSOLIDIRANI IZVJEŠTAJ O SVEOBUHVAATNOJ DOBITI
(000 kuna)

P O Z I C I J A	Grupa Petrokemija I-XII 2010.	Grupa Petrokemija I-XII 2009.
Ukupno poslovni prihodi	2.266.950	1.925.454
Ukupno poslovni rashodi	2.368.814	2.167.533
DOBIT /GUBITAK IZ REDOVNIH AKTIVNOSTI	-101.864	-242.079
Ukupno financijski prihodi	27.662	35.242
Ukupno financijski rashodi	61.720	60.798
DOBIT /GUBITAK IZ FINANCIJSKIH AKTIVNOSTI	-34.058	-25.556
UKUPNI PRIHODI	2.294.612	1.960.696
UKUPNI RASHODI	2.430.534	2.228.331
Dobit /Gubitak prije oporezivanja	-135.922	-267.635
Porez na dobit	184	
Dobit /Gubitak nakon oporezivanja	-136.106	-267.635
Ukupno sveobuhvatni gubitak	-136.106	-267.635

KONSOLIDIRANA BILANCA

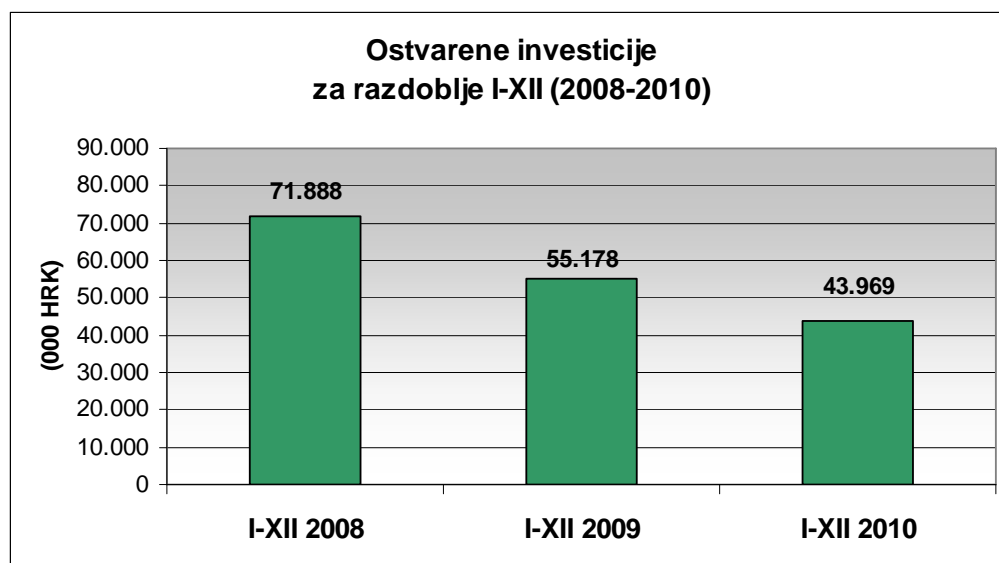
(000 kuna)

POZICIJA	Grupa Petrokemija 31.12. 2010.	Grupa Petrokemija 31. 12. 2009.
Ukupno dugotrajna imovina	814.813	869.323
Ukupno kratkotrajna imovina	713.791	643.478
Plaćeni troškovi i obračunati prihodi	1.773	5.108
UKUPNA AKTIVA	1.530.377	1.517.909
Ukupno kapital	657.013	792.861
Dugoročne obveze	76.754	0
Ukupno kratkoročne obveze	793.176	722.198
Obračunati troškovi i odgođeni prihodi	3.434	2.850
UKUPNA PASIVA	1.530.377	1.517.909

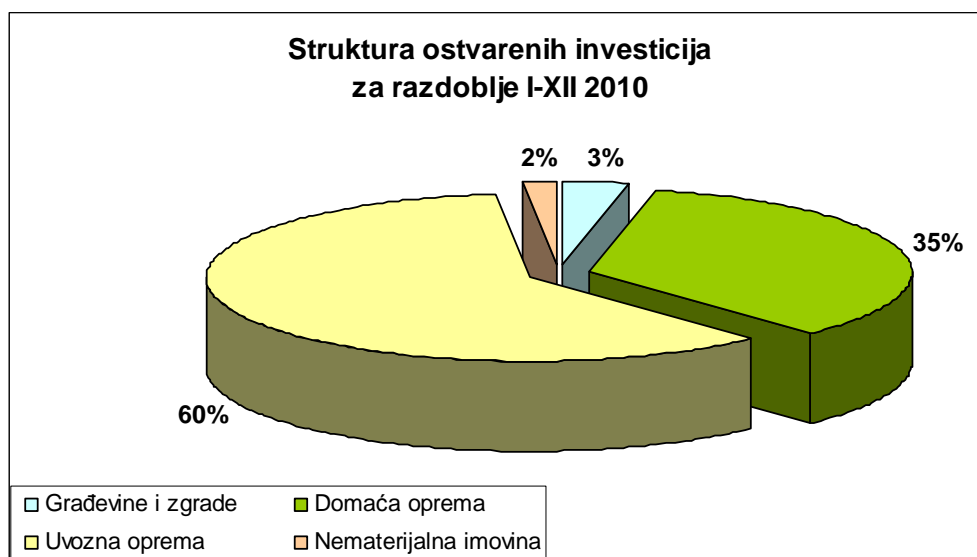
3. INVESTICIJE

Ostvarene investicije u 2010.g. iznose 44,0 milijuna, što je 80% ostvarene razine prethodne godine. Zbog ograničenih izvora financiranja u 2010. godini nastavljen je trend smanjivanja investicija iz prethodnih godina.

Od navedenog iznosa 42,6 milijuna kuna odnosi se na Maticu – proizvodnja gnojiva i prateće službe, a 1,4 milijuna kuna na ostale proizvodne cjeline.



Tehnička struktura investicija prikazana je u sljedećem grafikonu:



U sljedećim godinama nužno je povećanje investicija u projektima zaštite okoliša, poboljšanja energetske učinkovitosti i kondicije postrojenja, ali će intenzitet investiranja biti i dalje ograničen raspoloživim izvorima financiranja.

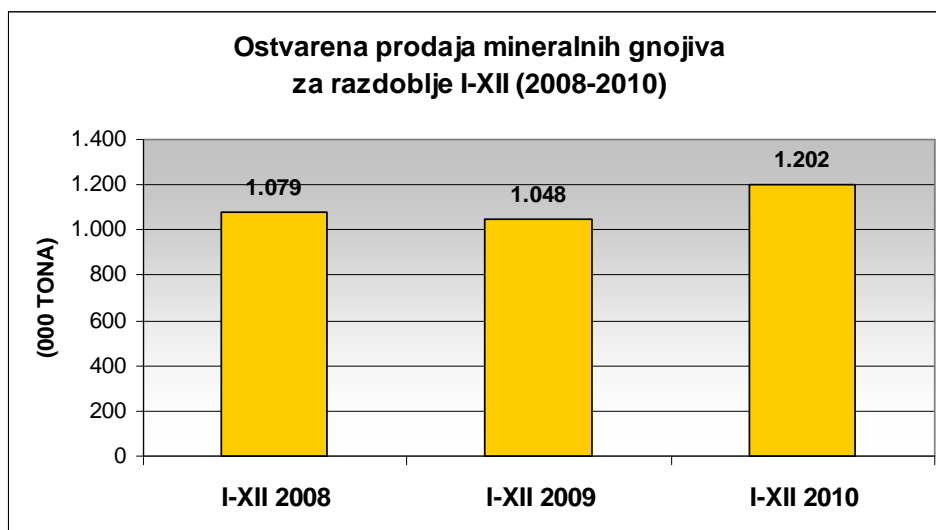
4. OSTVARENA PROIZVODNJA I PRODAJA

U razdoblju I-XII 2010. godine ostvarena je proizvodnja:

- **mineralnih gnojiva** 1.249,0 tisuća tona
- **proizvoda od glina** 23,1 tisuća tona
- **proizvoda PC TGUS** 1,2 tisuća tona

U skladu s ostvarenjem plana proizvodnje, raspoloživim zalihama i tržišnim mogućnostima ostvareni su sljedeći prodajni rezultati:

- **mineralnih gnojiva** 1.201,9 tisuća tona
- **proizvoda od glina** 23,3 tisuća tona
- **proizvoda PC TGUS (+ kemikalije)** 4,7 tisuća tona



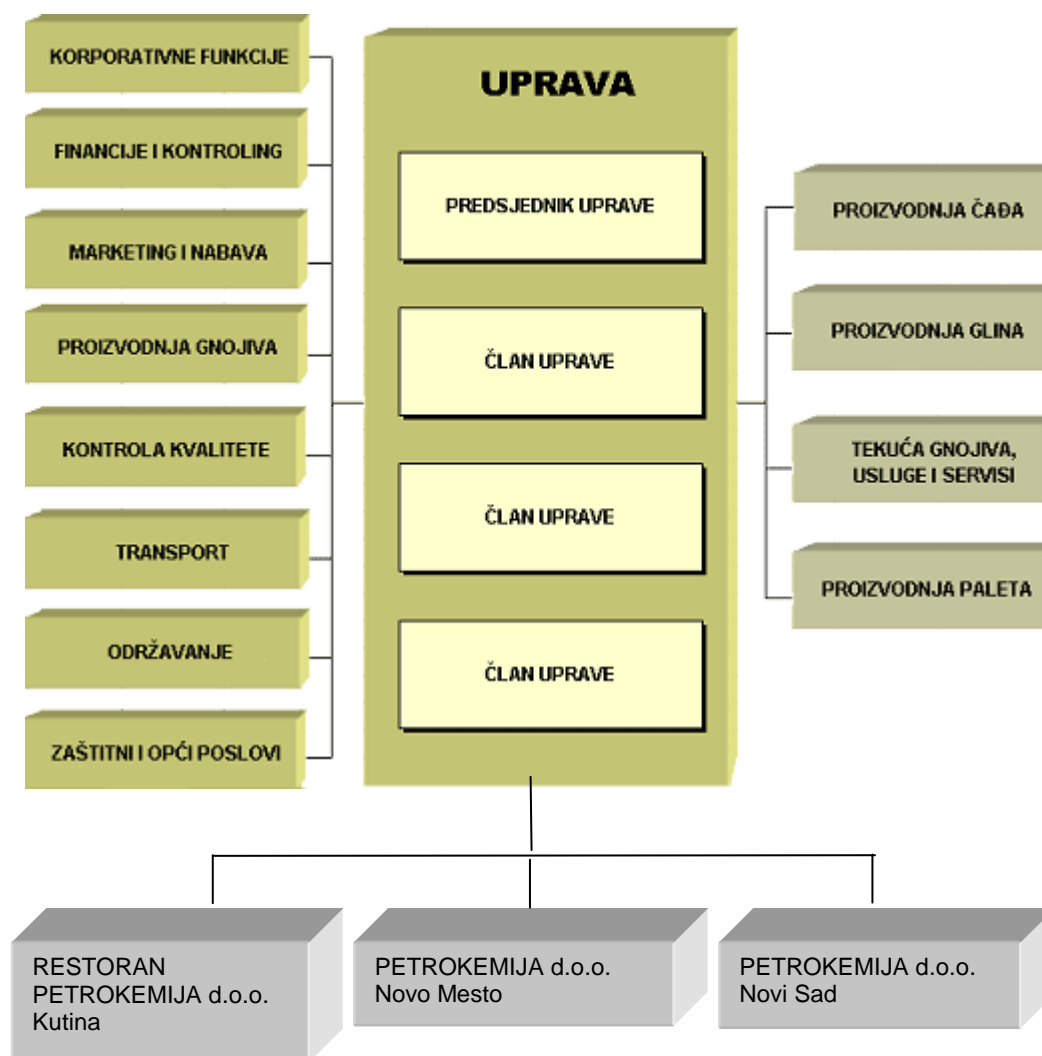
Ostvarena prodaja gnojiva veća je od prethodne godine za 14,7%, uz povećanje udjela prodaje u izvozu. Kod proizvoda koji nemaju značajnijeg utjecaja na ukupan rezultat poslovanja Petrokemije d.d. - prodaja glinarskih proizvoda povećana za 5,7% i tekućih gnojiva i kemikalija manja je za 19,2%. Prodaja čađe vršena je u zanemarivim količinama iz prenesenih zaliha, jer je postrojenje za proizvodnju čađa u zastoju zbog tržišnih razloga.

5. SHEMA ORGANIZACIJE I KADROVSKI POTENCIJAL

Petrokemija d.d. primjenjivala je u 2010. godini istu shemu organizacije kao i u prethodnim godinama i u tom segmentu poslovanja nije bilo značajnijih promjena.

Grupu Petrokemija predstavljaju matično društvo Petrokemija d.d. Kutina i društva kćeri:

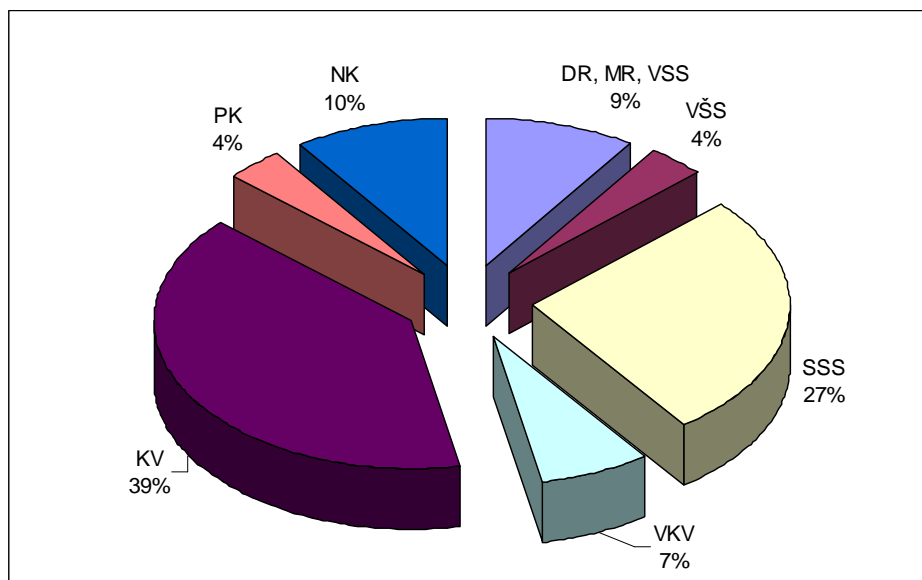
- Restoran Petrokemija d.o.o. Kutina,
- Petrokemija d.o.o. Novi Sad i
- Petrokemija d.o.o. Novo Mesto.



Na 31.12.2010. godine Petrokemija d.d. imala je 2.346 radnika, a društva kćeri, članice Grupe Petrokemija imale su ukupno 9 radnika, što daje ukupan broj od 2.355 zaposlenih. Visoka kvalifikacijska struktura odgovara složenosti proizvodnih i ostalih sustava koje Društvo koristi.

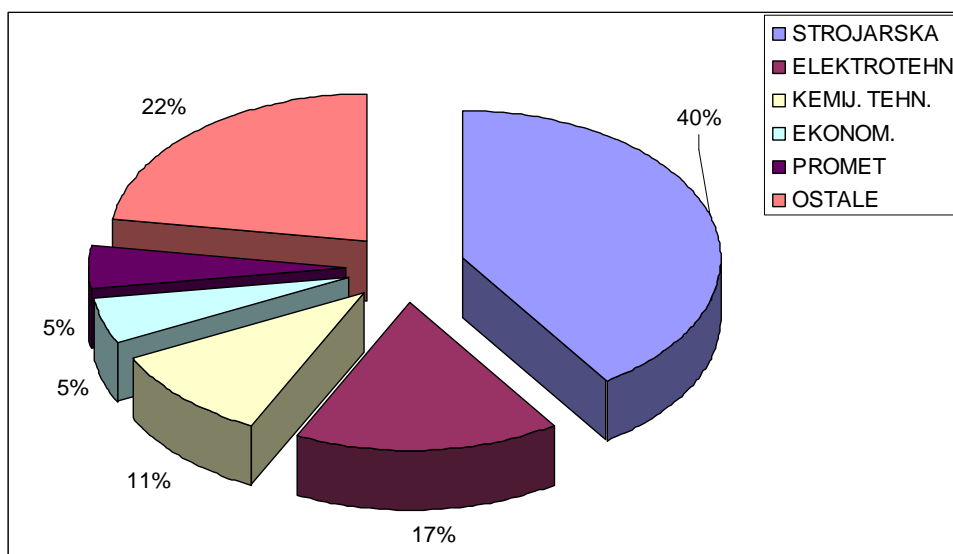
U svibnju 2010. godine izvršena je promjena Predsjednika uprave Petrokemije d.d., dok u drugom dijelu upravljačke strukture nije bilo značajnih promjena u strukturi srednjeg i visokog menadžmenta. Tijekom 2010.g. broj zaposlenih je smanjen za 25 radnika ili 1,1%. Radnici s dijela postrojenja koja su u privremenom zastoju, raspoređeni su na poslove u drugim poslovnim cjelinama.

ZAPOSLENI PO STVARNIM KVALIFIKACIJAMA:



Struktura zaposlenih po strukama ukazuje na činjenicu da Petrokemija u svom poslovanju ima organizirano održavanje proizvodnih i pratećih postrojenja, kao i druge prateće službe kao što je transport, koji mora udovoljiti zahtjevima dopreme sirovina i otpreme gotovih proizvoda u količinama koje se kreću do 2,0 milijuna tona godišnje (doprema sirovina i otprema gotovih proizvoda).

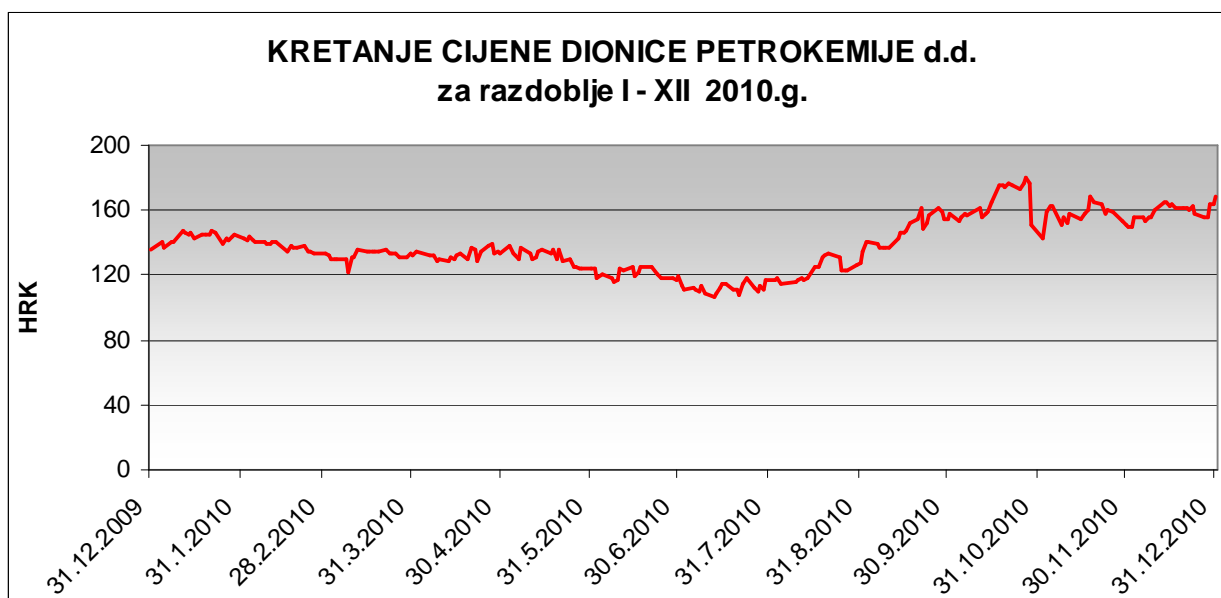
ZAPOSLENI PO STRUKAMA:



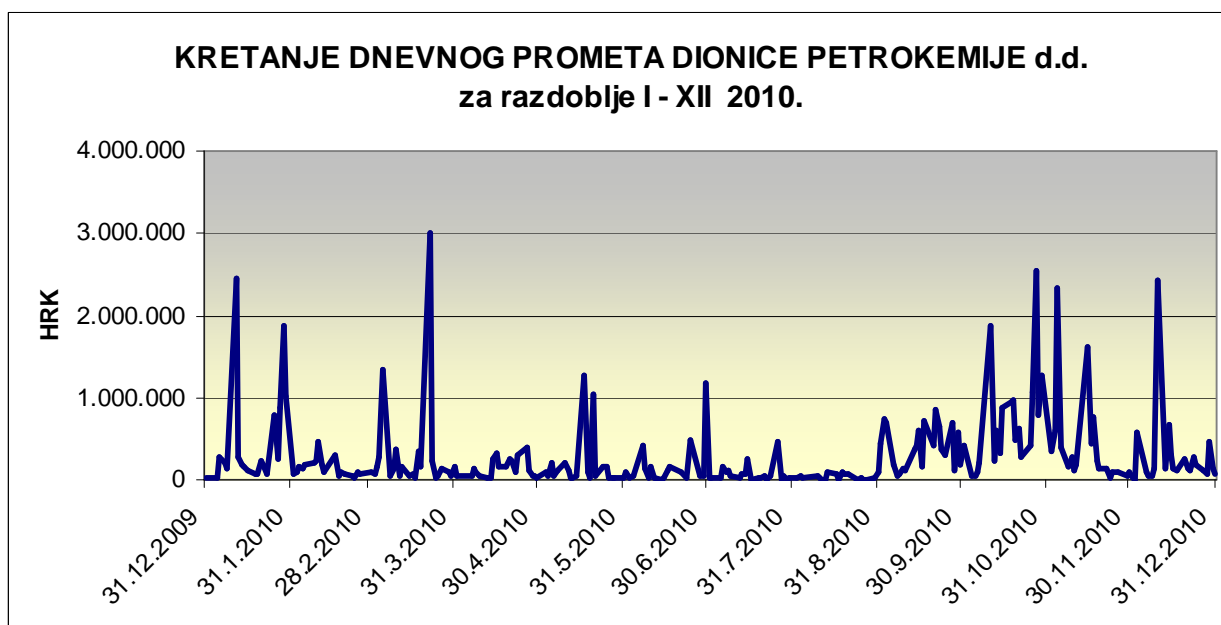
6. TRGOVANJE I KRETANJE CIJENE DIONICE PETROKEMIJE d.d.

Dionica Petrokemije d.d. kotira na Službenom tržištu Zagrebačke burze. Nominalna vrijednost dionice je 270,00 kuna.

Na kraju prosinca 2009. godine vrijednost dionice iznosila je 136,00 kuna, dok je 31. prosinca 2010.g. imala prosječnu cijenu 165,44 kuna (porast 21,6%). Promet dionicama tijekom 2010.g. iznosio je na Zagrebačkoj burzi 68,4 milijuna kuna, uz oscilacije u cijeni nastale uglavnom pod utjecajem globalnih financijskih kretanja, specifičnosti hrvatskog tržišta kapitala i ostvarenih financijskih rezultata Petrokemije d.d.



Izvor: Zagrebačka burza



Izvor: Zagrebačka burza

7. ZAŠTITA OKOLIŠA ZA I-XII 2010.g.

Petrokemija d.d. sa svojim osnovnim djelatnostima proizvodnje mineralnih gnojiva, čađa i proizvoda na bazi bentonitnih glina ima značajan utjecaj na okoliš. Sustav upravljanja okolišem Petrokemije d.d. usklađen je i certificiran prema normi ISO 14001:2004. Sveukupni je cilj Petrokemije d.d. poboljšavati uspješnost sustava upravljanja okolišem za postizanje učinkovitije zaštite okoliša i sprječavanje onečišćavanja okoliša.

Glavni aspekti okoliša su emisije onečišćujućih tvari u zrak i vode i postupanje s otpadom. Detaljna izvješća o zaštiti okoliša i utjecajima proizvodnih aktivnosti Petrokemije d.d. na okoliš izrađuju se sukladno propisima na godišnjoj razini. Slijedi sumarni prikaz ostvarenih pokazatelja upravljanja okolišem za razdoblje 1. do 12. mjesec 2010.g. po glavnim aspektima okoliša.

1. Emisije onečišćujućih tvari u zrak i kakvoća zraka na području Kutine

U ukupnoj emisiji u zrak iz Petrokemije d.d., najzastupljeniji su staklenički plinovi, ugljikov dioksid, didušikov oksid i metan (CO_2 , N_2O i CH_4), a od ostalih karakterističnih onečišćenja to su amonijak - NH_3 , sumporov dioksid - SO_2 , dušikov oksid – kao NO_2 , ugljikov monoksid-CO, plinoviti fluoridi - HF, prašina i iz procesa proizvodnje čađe sumporovodik - H_2S . Mjerenje emisija provodi se pojedinačnim odnosno povremenim mjerenjima tijekom kalendarske godine, a na ispuštima iz postrojenja: Energana, Sumporna kiselina, Amonijak i Proizvodnja čađe uspostavljen je sustav kontinuiranog automatskog mjerenja.

U 2010.g. zbog zaustavljene proizvodnje na postrojenju Sumporne kiseline, Fosforne kiseline i Proizvodnje čađe iz ovih postrojenja nije bilo emisije u zrak sumporovodika, sumporova dioksida, fluorida i prašine.

Praćenje kakvoće zraka na području Kutine provodi se za sedam onečišćujućih tvari (NH_3 , SO_2 , NO_2 , H_2S , HF, dim i taložna tvar) kontinuirano automatskim i poluautomatskim metodama na šest mjernih postaja lokalne mreže i jednoj državnoj mjernejoj postaji.

U razdoblje od 1. do 12. mjeseca 2010.g., temeljem rezultata praćenja kakvoće zraka, utvrđena su prekoračenja granične 24-satne vrijednosti i to za:

a) amonijak: u 5 slučajeva na mjernejoj postaji K3 (Meteorološki krug), 3 slučajeva na mjernejoj postaji K6 (Husain) i 2 slučajeva na mjernejoj postaji K2 (Vatrogasni dom).

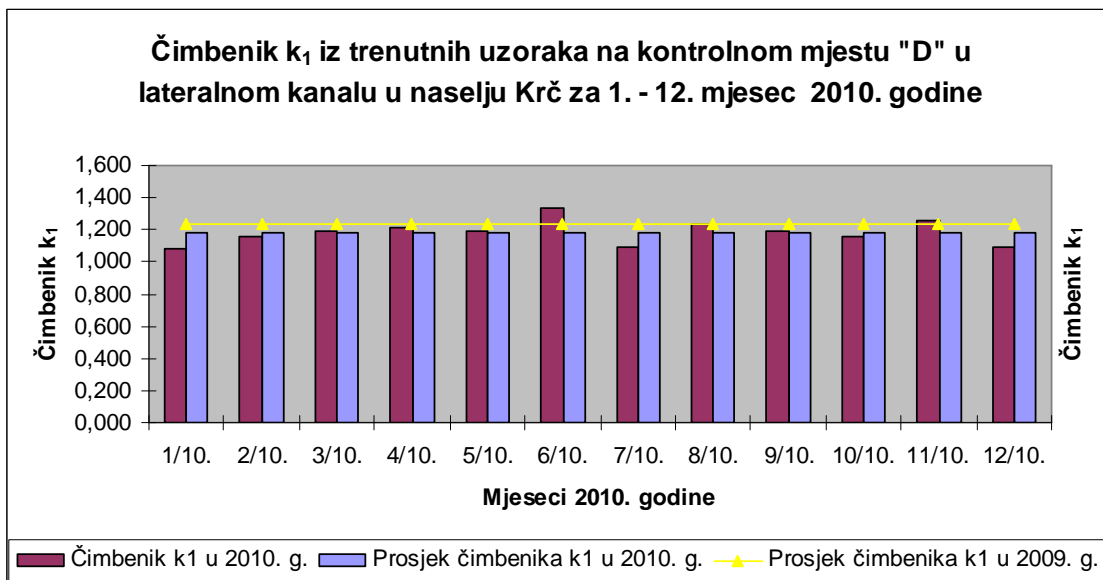
b) dušikove okside (kao NO_2): u 1 slučaju na mjernejoj postaji K1 (Dom zdravlja) što je istovremeno i prekoračenje tolerantne 24-satne vrijednosti za ovu onečišćujuću tvar.

Broj prekoračenja po mjernim postajama u 2010.g. nije prekoračio dozvoljeni broj prekoračenja te je kakvoća zraka utvrđena mjerenjima lokalne mreže bila 1.kategorije (čist ili neznatno onečišćen zrak) za sve onečišćujuće tvari.

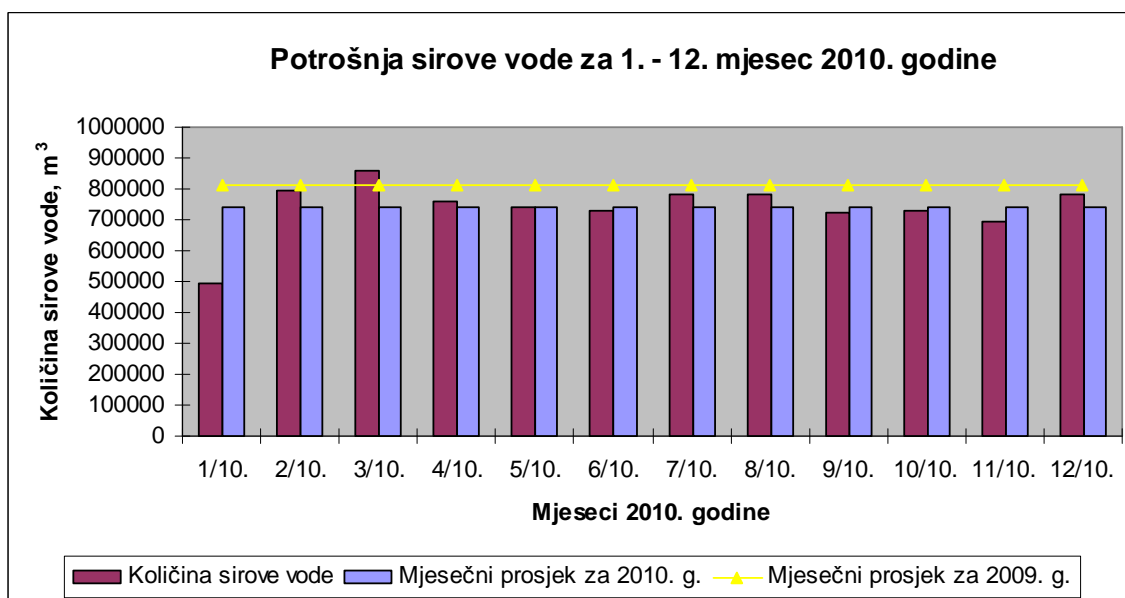
2. Upravljanje vodama

U razdoblju od 1. do 12. mjeseca 2010.g. vrijednost prosječnog čimbenika k_1 za trenutne uzorke manja je od prosjeka za 2009.g. za 4,3% (Slika 1.), a potrošnja sirove vode je smanjena za 9,5% (Slika 2.).

Slika 1.



Slika 2.



3. Upravljanje otpadom

S nastalim proizvodnim otpadom postupalo se je sukladno propisu što podrazumijeva predaju otpada ovlaštenim sakupljačima i obrađivačima na trajno zbrinjavanje.

8. GLAVNA OBILJEŽJA POSLOVANJA U SLIJEDEĆEM RAZDOBLJU

Planom poslovanja za 2011.g. predviđeno je ostvarenje dobiti od 5,2 mln kuna, pod uvjetom da se uspije ostvariti planirane tržišne rezultate. Ocjena je Uprave Petrokemije d.d. da sadašnja tržišna situacija – rast cijena svih najvažnijih sirovina, ali i cijena mineralnih gnojiva na svjetskom tržištu, sukladno rastućoj konjunkturi i porastu cijena hrane, ulijeva optimizam u poboljšanje poslovnog rezultata. Na domaćem tržištu biti će vrlo teško ostvariti značajne pozitivne pomake. Zaposlenost i plaće su pod kontrolom, dio postrojenja je još uvijek u zastoju zbog tržišnih razloga, a tekuća likvidnost održava se uz potporu poslovnih banaka, HBOR-a te izdavanjem komercijalnih zapisa.

Realniju procjenu poslovanja u slijedećim godinama moći će se dati nakon stvarne uspostave tržišnih odnosa u dobavi plina za naredne godine.

Tijekom izvještajnog razdoblja kontinuirano su radila ili su povremeno startana postrojenja potrebna da bi se osigurale dovoljne količine gnojiva za zadovoljenje tržišta. Naglasak će i dalje biti na domaćem i tržištima susjednih zemalja, na kojima je Petrokemija tradicionalno nazočna, ali će se nastaviti i prodajna aktivnost na svjetskom tržištu. Prvo tromjesečje 2011.g. nastojati će se, nakon godišnjeg remonta, iskoristiti za što veću proizvodnju i prodaju te osiguranje maksimalnih isporuka za proljetnu sjetvu 2011.g.

9. ZNAČAJNIJI FINACIJSKI RIZICI U 2011.G.

Ukupno sagledavanje poslovne pozicije Petrokemije d.d. u 2011.g. karakteriziraju brojni parametri, čije učinke je vrlo teško ocijeniti, a prema sadašnjoj tržišnoj situaciji posebnu pozornost zaslužuju slijedeći rizici:

- Petrokemija d.d. ima visoku ovisnost rezultata o kretanju cijena mineralnih gnojiva i sirovina za njihovu proizvodnju na svjetskom tržištu, tečaju kune prema USD i EUR-u i njihovom međuodnosu.
- Novi ugovor za snabdijevanje plinom s INA Industrijom nafte d.d. Zagreb, odnosno njihovom tvrtkom Prirodni plin d.o.o. zaključen je na godišnjoj razini. Način izračuna cijene sadrži formulu za tromjesečno određivanje cijene plina vezanu uz kretanje cijena naftnih derivata na svjetskom tržištu, dok se mjesečna cijena u kunama izračunava vezano uz tečaj USD. To predstavlja značajnu izloženost promjeni tečaja kune i energenata na svjetskom tržištu.
- U drugom polugodištu 2010.g. došlo je do oporavka prodajnih cijena gnojiva na svjetskom tržištu, međutim zbog visokih troškova transporta glavni dugoročni oslonac Petrokemije d.d. je na domaćem i bližim tržištima susjednih država.
- Oscilacije cijena sirovina na svjetskom tržištu, koje su i do sada bile prisutne, imat će utjecaj na razinu materijalnih troškova u slijedećem razdoblju.
- Visoki troškovi obrtnog kapitala - zbog nedostatka vlastitog obrtnog kapitala, visokih kamatnih stopa i potrebnih kreditnih sredstava radi produljenja rokova naplate prodane robe na domaćem tržištu biti će nazočni i u slijedećem razdoblju.
- U 2010. godini prevladani su ključni pokazatelji globalne financijske krize, a optimizam gospodarskog rasta i povezanost industrije gnojiva s porastom cijena i promjenama na svjetskom tržištu hrane otvaraju određeni optimizam u pogledu uvjeta poslovanja u 2011. godini. Ove globalne pozitivne učinke može ugroziti porast konkurencije i stagnacija hrvatske poljoprivrede te rast cijena plina na lokalnom tržištu.

10. IZJAVA POSLOVODSTVA O ODGOVORNOSTI

Na temelju članaka 407. do 410. Zakona o tržištu kapitala (NN 88/08 i 146/08) Uprava Petrokemije d.d., Kutina, A. Vukovar 4, daje

Izjavu poslovodstva o odgovornosti

Financijski izvještaji sastavljeni su u skladu s Međunarodnim standardima financijskog izvještavanja (MSFI). Financijski izvještaji su također u skladu s hrvatskim Zakonom o računovodstvu važećim na dan izdavanja ovih financijskih izvještaja.


Financijski izvještaji za razdoblje 1.1.2010. godine do 31.12.2010.g. daju istinit i vjeran prikaz financijskih pozicija Društva i rezultata njegova poslovanja i novčanih tokova, u skladu s primjenjivim računovodstvenim standardima.

Ovo izvješće može sadržavati određene izjave koje se odnose na budućnost poslovanja Petrokemije d.d. i Grupe Petrokemija, a koje se mogu prepoznati po uporabi izraza koji označavaju budućnost kao što su „će biti“, „planirano“, „očekivanja“, „predviđanja“ i slično, odnosno po izjavama o strategiji, planovima ili namjerama.

Navedene izjave odraz su trenutnih stavova Petrokemije d.d. o budućim događajima i podložne su određenim rizicima, nesigurnostima i pretpostavkama. Mnogi čimbenici mogu uzrokovati da stvarni rezultati, učinci ili postignuća Petrokemije d.d. ili Grupe Petrokemija budu znatno drugačiji od rezultata, učinaka ili postignuća koji su izraženi ili se naslućuju iz takvih izjava koje se odnose na budućnost.

Predsjednik Uprave Petrokemije d.d.
Josip Jaguš, dipl.ing.

Član Uprave Petrokemije d.d.
Zdenka Krstanović, dipl.oec.



Član Uprave Petrokemije d.d.
Nedjeljko Klopček, dipl.oec.

Član Uprave Petrokemije d.d.
Tomislav Seletković, dipl.ing.

Privitak: Godišnji financijski izvještaj poduzetnika - GFI-POD Petrokemija d.d.
Godišnji financijski izvještaj poduzetnika - GFI-POD Grupa Petrokemija

Prilog 1.

Razdoblje izvještavanja:

1.1.

do

31.12.2010.

Godišnji financijski izvještaj poduzetnika GFI-PODMatični broj (MB): **03674223**Matični broj subjekta (MBS): **080004355**Osobni identifikacijski broj (OIB): **24503685008**Tvrtka izdavateljica: **PETROKEMIJA d.d. tvornica gnojiva**Poštanski broj i mjesto: **44320****KUTINA**Ulica i kućni broj: **ALEJA VUKOVAR 4**Adresa e-pošte: fin@petrokemija.hrInternet adresa: www.petrokemija.hrŠifra i naziv općine/grada: **220** **KUTINA**Šifra i naziv županije: **3** **SISAČKO-MOSLAVAČKA ŽUPANIJA**Broj zaposlenih: **2.346**

(krajem godine)

Konsolidirani izvještaj: **NE**Šifra NKD-a: **2015**

Tvrtke subjekata konsolidacije (prema MSFI):

Sjedište:

MB:

Knjigovodstveni servis:

Osoba za kontakt: **MARIĆ MARINA**

(unosi se samo prezime i ime osobe za kontakt)

Telefon: **044-647-829**Telefaks: **044-682-819**Adresa e-pošte: marina.maric@petrokemija.hrPrezime i ime: **JAGUŠT JOSIP, KRSTANOVIĆ ZDENKA**

(osoba ovlaštene za zastupanje)

Dokumentacija za objavu:

1. Revidirani godišnji financijski izvještaji s revizorskim izvješćem
2. Izvještaj posloводства
3. Izjava osoba odgovornih za sastavljanje godišnjeg izvještaja,
4. Odluka nadležnog tijela (prijedlog) o utvrđivanju godišnjih financijskih izvještaja
5. Odluka o prijedlogu raspodjele dobiti ili pokriću gubitka

u PDF formatu

M.P.

(potpis osobe ovlaštene za zastupanje)

BILANCA
stanje na dan 31.12.2010.

Petrokemija d.d.			
Naziv pozicije	AOP oznaka	Prethodna godina (neto)	Tekuća godina (neto)
1	2	3	4
A) POTRAŽIVANJA ZA UPISANI A NEUPLAĆENI KAPITAL	001		
B) DUGOTRAJNA IMOVINA (003+010+020+029+033)	002	876.035.454	823.440.193
I. NEMATERIJALNA IMOVINA (004 do 009)	003	6.998.360	8.056.658
1. Izdaci za razvoj	004		
2. Koncesije, patenti, licencije, robne i uslužne marke, softver i ostala prava	005	1.449.988	6.614.968
3. Goodwill	006		
4. Predujmovi za nabavu nematerijalne imovine	007		
5. Nematerijalna imovina u pripremi	008	5.548.372	1.441.690
6. Ostala nematerijalna imovina	009		
II. MATERIJALNA IMOVINA (011 do 019)	010	840.961.341	784.383.239
1. Zemljište	011	49.419.192	49.419.192
2. Građevinski objekti	012	335.309.618	320.599.498
3. Postrojenja i oprema	013	413.499.485	366.697.839
4. Alati, pogonski inventar i transportna imovina	014	13.300.639	13.540.974
5. Biološka imovina	015		
6. Predujmovi za materijalnu imovinu	016	128.385	
7. Materijalna imovina u pripremi	017	28.835.292	33.653.876
8. Ostala materijalna imovina	018	468.730	471.860
9. Ulaganje u nekretnine	019		
III. DUGOTRAJNA FINACIJSKA IMOVINA (021 do 028)	020	28.075.753	31.000.296
1. Udjeli (dionice) kod povezanih poduzetnika	021	9.073.161	10.736.317
2. Dani zajmovi povezanim poduzetnicima	022		
3. Sudjelujući interesi (udjeli)	023	12.850.653	12.805.351
4. Zajmovi dani poduzetnicima u kojima postoje sudjelujući interesi	024		
5. Ulaganja u vrijednosne papire	025		
6. Dani zajmovi, depoziti i slično	026	3.243.232	3.278.289
7. Ostala dugotrajna financijska imovina	027		
8. Ulaganja koja se obračunavaju metodom udjela	028	2.908.707	4.180.339
IV. POTRAŽIVANJA (030 do 032)	029	0	0
1. Potraživanja od povezanih poduzetnika	030		
2. Potraživanja po osnovi prodaje na kredit	031		
3. Ostala potraživanja	032		
V. ODGOĐENA POREZNA IMOVINA	033		
C) KRATKOTRAJNA IMOVINA (035+043+050+058)	034	639.952.938	708.857.331
I. ZALIHE (036 do 042)	035	375.036.932	478.795.342
1. Sirovine i materijal	036	155.542.414	226.957.336
2. Proizvodnja u tijeku	037	43.277.067	23.553.044
3. Gotovi proizvodi	038	159.297.757	219.745.764
4. Trgovačka roba	039	1.915.563	3.788.011
5. Predujmovi za zalihe	040	15.004.131	4.751.187
6. Dugotrajna imovina namijenjena prodaji	041		
7. Biološka imovina	042		
II. POTRAŽIVANJA (044 do 049)	043	237.973.296	205.175.357
1. Potraživanja od povezanih poduzetnika	044	1.666.553	
2. Potraživanja od kupaca	045	83.714.252	87.154.900
3. Potraživanja od sudjelujućih poduzetnika	046		
4. Potraživanja od zaposlenika i članova poduzetnika	047	22.267	26.293
5. Potraživanja od države i drugih institucija	048	149.246.105	117.334.954
6. Ostala potraživanja	049	3.324.119	659.210
III. KRATKOTRAJNA FINACIJSKA IMOVINA (051 do 057)	050	751.842	3.548.085
1. Udjeli (dionice) kod povezanih poduzetnika	051		
2. Dani zajmovi povezanim poduzetnicima	052		
3. Sudjelujući interesi (udjeli)	053		
4. Zajmovi dani poduzetnicima u kojima postoje sudjelujući interesi	054		
5. Ulaganja u vrijednosne papire	055	751.842	3.548.085
6. Dani zajmovi, depoziti i slično	056		
7. Ostala financijska imovina	057		
IV. NOVAC U BANCI I BLAGAJNI	058	26.190.868	21.338.547
D) PLAĆENI TROŠKOVI BUDUĆEG RAZDOBLJA I OBRAČUNATI PRIHODI	059	5.102.874	1.763.118
E) UKUPNO AKTIVA (001+002+034+059)	060	1.521.091.266	1.534.060.642
F) IZVANBILANČNI ZAPISI	061	129.325.059	141.203.382

PASIVA			
A) KAPITAL I REZERVE (063+064+065+071+072+075+078)	062	793.390.294	657.284.333
I. TEMELJNI (UPISANI) KAPITAL	063	902.101.590	902.101.590
II. KAPITALNE REZERVE	064		
III. REZERVE IZ DOBITI (066+067-068+069+070)	065	69.398.970	0
1. Zakonske rezerve	066	45.105.080	
2. Rezerve za vlastite dionice	067		
3. Vlastite dionice i udjeli (odbitna stavka)	068		
4. Statutarne rezerve	069		
5. Ostale rezerve	070	24.293.890	
IV. REVALORIZACIJSKE REZERVE	071		
V. ZADRŽANA DOBIT ILI PRENESENI GUBITAK (073-074)	072	89.524.248	-108.711.297
1. Zadržana dobit	073	89.524.248	
2. Preneseni gubitak	074		108.711.297
VI. DOBIT ILI GUBITAK POSLOVNE GODINE (076-077)	075	-267.634.514	-136.105.960
1. Dobit poslovne godine	076		
2. Gubitak poslovne godine	077	267.634.514	136.105.960
VII. MANJINSKI INTERES	078		
B) REZERVIRANJA (080 do 082)	079	0	14.532.303
1. Rezerviranja za mirovine, otpremnine i slične obveze	080		12.282.303
2. Rezerviranja za porezne obveze	081		
3. Druga rezerviranja	082		2.250.000
C) DUGOROČNE OBVEZE (084 do 092)	083	0	62.222.222
1. Obveze prema povezanim poduzetnicima	084		
2. Obveze za zajmove, depozite i slično	085		
3. Obveze prema bankama i drugim financijskim institucijama	086		62.222.222
4. Obveze za predujmove	087		
5. Obveze prema dobavljačima	088		
6. Obveze po vrijednosnim papirima	089		
7. Obveze prema poduzetnicima u kojima postoje sudjelujući interesi	090		
8. Ostale dugoročne obveze	091		
9. Odgođena porezna obveza	092		
D) KRATKOROČNE OBVEZE (094 do 105)	093	725.850.972	796.587.598
1. Obveze prema povezanim poduzetnicima	094	5.111.707	4.520.449
2. Obveze za zajmove, depozite i slično	095	42.000.000	44.000.000
3. Obveze prema bankama i drugim financijskim institucijama	096	234.244.820	310.017.961
4. Obveze za predujmove	097	21.923.463	56.326.281
5. Obveze prema dobavljačima	098	303.557.417	334.923.497
6. Obveze po vrijednosnim papirima	099	92.950.844	22.125.296
7. Obveze prema poduzetnicima u kojima postoje sudjelujući interesi	100		
8. Obveze prema zaposlenicima	101	14.468.664	13.328.610
9. Obveze za poreze, doprinose i slična davanja	102	8.755.363	8.172.172
10. Obveze s osnove udjela u rezultatu	103		
11. Obveze po osnovi dugotrajne imovine namijenjene prodaji	104		
12. Ostale kratkoročne obveze	105	2.838.694	3.173.332
E) ODGOĐENO PLAĆANJE TROŠKOVA I PRIHOD BUDUĆEGA RAZDOBLJA	106	2.850.000	3.434.186
F) UKUPNO – PASIVA (062+079+083+093+106)	107	1.522.091.266	1.534.060.642
G) IZVANBILANČNI ZAPISI	108	129.325.059	141.203.382
DODATAK BILANCI (popunjava poduzetnik koji sastavlja konsolidirani godišnji financijski izvještaj)			
A) KAPITAL I REZERVE			
1. Pripisano imateljima kapitala matice	109		
2. Pripisano manjinskom interesu	110		

Napomena 1.: Dodatak bilanci popunjavaju poduzetnici koji sastavljaju konsolidirane godišnje financijske izvještaje.

RAČUN DOBITI I GUBITKA
u razdoblju 01.01.2010. do 31.12.2010.

Petrokemija d.d.			
Naziv pozicije	AOP oznaka	Prethodna godina	Tekuća godina
1	2	3	4
I. POSLOVNI PRIHODI (112+113)	111	1.927.193.422	2.261.446.088
1. Prihodi od prodaje	112	1.854.691.694	2.220.116.050
2. Ostali poslovni prihodi	113	72.501.728	41.330.038
II. POSLOVNI RASHODI (115+116+120+124+125+126+129+130)	114	2.169.001.729	2.364.792.422
1. Promjene vrijednosti zaliha proizvodnje u tijeku i gotovih proizvoda	115	245.511.092	-36.074.972
2. Materijalni troškovi (117 do 119)	116	1.433.539.142	1.976.139.343
a) Troškovi sirovina i materijala	117	1.329.833.661	1.858.059.405
b) Troškovi prodane robe	118	8.141.016	18.146.462
c) Ostali vanjski troškovi	119	95.564.465	99.933.476
3. Troškovi osoblja (121 do 123)	120	261.072.032	216.077.242
a) Neto plaće i nadnice	121	160.589.092	135.862.050
b) Troškovi poreza i doprinosa iz plaća	122	62.239.890	48.457.432
c) Doprinosi na plaće	123	38.243.050	31.757.760
4. Amortizacija	124	98.554.325	99.324.522
5. Ostali troškovi	125	122.319.197	83.707.233
6. Vrijednosno usklađivanje (127+128)	126	8.005.941	9.902.565
a) dugotrajne imovine (osim financijske imovine)	127	1.767.267	35.323
b) kratkotrajne imovine (osim financijske imovine)	128	6.238.674	9.867.242
7. Rezerviranja	129		15.716.489
8. Ostali poslovni rashodi	130		
III. FINANCIJSKI PRIHODI (132 do 136)	131	35.327.447	28.232.915
1. Kamate, tečajne razlike, dividende i slični prihodi iz odnosa s povezanim poduzetnicima	132	179.287	1.699.267
2. Kamate, tečajne razlike, dividende, slični prihodi iz odnosa s nepovezanim poduzetnicima i drugim osobama	133	29.643.967	26.533.648
3. Dio prihoda od pridruženih poduzetnika i sudjelujućih interesa	134		
4. Nerealizirani dobiti (prihodi) od financijske imovine	135	5.504.193	
5. Ostali financijski prihodi	136		
IV. FINANCIJSKI RASHODI (138 do 141)	137	61.153.654	61.935.332
1. Kamate, tečajne razlike i drugi rashodi s povezanim poduzetnicima	138	392.279	359.842
2. Kamate, tečajne razlike i drugi rashodi iz odnosa s nepovezanim poduzetnicima i drugim osobama	139	60.761.375	61.530.188
3. Nerealizirani gubici (rashodi) od financijske imovine	140		45.302
4. Ostali financijski rashodi	141		
V. UDIO U DOBITI OD PRIDRUŽENIH PODUZETNIKA	142		942.791
VI. UDIO U GUBITKU OD PRIDRUŽENIH PODUZETNIKA	143		
VII. IZVANREDNI - OSTALI PRIHODI	144		
VIII. IZVANREDNI - OSTALI RASHODI	145		
IX. UKUPNI PRIHODI (111+131+142 + 144)	146	1.962.520.869	2.290.621.794
X. UKUPNI RASHODI (114+137+143 + 145)	147	2.230.155.383	2.426.727.754
XI. DOBIT ILI GUBITAK PRIJE OPOREZIVANJA (146-147)	148	-267.634.514	-136.105.960
1. Dobit prije oporezivanja (146-147)	149	0	0
2. Gubitak prije oporezivanja (147-146)	150	267.634.514	136.105.960
XII. POREZ NA DOBIT	151		
XIII. DOBIT ILI GUBITAK RAZDOBLJA (148-151)	152	-267.634.514	-136.105.960
1. Dobit razdoblja (149-151)	153	0	0
2. Gubitak razdoblja (151-148)	154	267.634.514	136.105.960

DODATAK RDG-u (popunjava poduzetnik koji sastavlja konsolidirani godišnji financijski izvještaj)			
XIV. DOBIT ILI GUBITAK RAZDOBLJA			
1. Pripisana imateljima kapitala matice	155		
2. Pripisana manjinskom interesu	156		
IZVJEŠTAJ O OSTALOJ SVEOBUHVAATNOJ DOBITI (popunjava poduzetnik obveznik primjene MSFI-a)			
I. DOBIT ILI GUBITAK RAZDOBLJA (= 152)	157	-267.634.514	-136.105.960
II. OSTALA SVEOBUHVAATNA DOBIT/GUBITAK PRIJE POREZA (159 do 165)	158	0	0
1. Tečajne razlike iz preračuna inozemnog poslovanja	159		
2. Promjene revalorizacijskih rezervi dugotrajne materijalne i nematerijalne imovine	160		
3. Dobit ili gubitak s osnove ponovnog vrednovanja financijske imovine raspoložive za prodaju	161		
4. Dobit ili gubitak s osnove učinkovite zaštite novčanog toka	162		
5. Dobit ili gubitak s osnove učinkovite zaštite neto ulaganja u inozemstvu	163		
6. Udio u ostaloj sveobuhvatnoj dobiti/gubitku pridruženih poduzetnika	164		
7. Aktuarski dobici/gubici po planovima definiranih primanja	165		
III. POREZ NA OSTALU SVEOBUHVAATNU DOBIT RAZDOBLJA	166		
IV. NETO OSTALA SVEOBUHVAATNA DOBIT ILI GUBITAK RAZDOBLJA (158-166)	167	0	0
V. SVEOBUHVAATNA DOBIT ILI GUBITAK RAZDOBLJA (157+167)	168	-267.634.514	-136.105.960
DODATAK Izvještaju o ostaloj sveobuhvatnoj dobiti (popunjava poduzetnik koji sastavlja konsolidirani godišnji financijski izvještaj)			
VI. SVEOBUHVAATNA DOBIT ILI GUBITAK RAZDOBLJA			
1. Pripisana imateljima kapitala matice	169		
2. Pripisana manjinskom interesu	170		

IZVJEŠTAJ O NOVČANOM TIJEKU - Direktna metoda
u razdoblju 01.01.2010. do 31.12.2010.

Petrokemija d.d.			
Naziv pozicije	AOP oznaka	Prethodna godina	Tekuća godina
1	2	3	4
NOVČANI TIJEK OD POSLOVNIH AKTIVNOSTI			
1. Novčani primici od kupaca	001	1.872.884.501	2.516.430.127
2. Novčani primici od tantijema, naknada, provizija i sl.	002		
3. Novčani primici od osiguranja za naknadu šteta	003	11.999.525	7.567.820
4. Novčani primici s osnove povrata poreza	004	169.442.020	194.868.437
5. Ostali novčani primici	005	4.326.723	7.150.142
I. Ukupno novčani primici od poslovnih aktivnosti (001 do 005)	006	2.058.652.769	2.726.016.526
1. Novčani izdaci dobavljačima	007	1.689.580.982	2.359.506.367
2. Novčani izdaci za zaposlene	008	328.045.968	245.470.345
3. Novčani izdaci za osiguranje za naknade šteta	009	10.986.841	12.555.826
4. Novčani izdaci za kamate	010	34.272.479	24.675.288
5. Novčani izdaci za poreze	011	84.558.423	114.126.022
6. Ostali novčani izdaci	012	29.788.437	25.921.925
II. Ukupno novčani izdaci od poslovnih aktivnosti (007 do 012)	013	2.177.233.130	2.782.255.773
A1) NETO POVEĆANJE NOVČANOG TIJEKA OD POSLOVNIH AKTIVNOSTI (006-013)	014	0	0
A2) NETO SMANJENJE NOVČANOG TIJEKA OD POSLOVNIH AKTIVNOSTI (013-006)	015	118.580.361	56.239.247
NOVČANI TIJEK OD INVESTICIJSKIH AKTIVNOSTI			
1. Novčani primici od prodaje dugotrajne materijalne i nematerijalne imovine	016	8.439.434	17.343
2. Novčani primici od prodaje vlasničkih i dužničkih instrumenata	017		
3. Novčani primici od kamata*	018		
4. Novčani primici od dividendi*	019	152.077	369.664
5. Ostali novčani primici od investicijskih aktivnosti	020		
III. Ukupno novčani primici od investicijskih aktivnosti (016 do 020)	021	8.591.511	387.007
1. Novčani izdaci za kupnju dugotrajne materijalne i nematerijalne imovine	022	45.304.522	18.341.054
2. Novčani izdaci za stjecanje vlasničkih i dužničkih financijskih instrumenata	023		328.841
3. Ostali novčani izdaci od investicijskih aktivnosti	024		
IV. Ukupno novčani izdaci od investicijskih aktivnosti (022 do 024)	025	45.304.522	18.669.895
B1) NETO POVEĆANJE NOVČANOG TIJEKA OD INVESTICIJSKIH AKTIVNOSTI (021-025)	026	0	0
B2) NETO SMANJENJE NOVČANOG TIJEKA OD INVESTICIJSKIH AKTIVNOSTI (025-021)	027	36.713.011	18.282.888
NOVČANI TIJEK OD FINACIJSKIH AKTIVNOSTI			
1. Novčani primici od izdavanja vlasničkih i dužničkih financijskih instrumenata	028	194.513.951	21.664.539
2. Novčani primici od glavnice kredita, zadužnica, pozajmica i drugih posudbi	029	166.589.856	498.225.388
3. Ostali primici od financijskih aktivnosti	030	132.824.497	309.966.111
V. Ukupno novčani primici od financijskih aktivnosti (028 do 030)	031	493.928.304	829.856.038
1. Novčani izdaci za otplatu glavnice kredita i obveznica	032	88.902.500	357.730.026
2. Novčani izdaci za isplatu dividendi	033		
3. Novčani izdaci za financijski najam	034		
4. Novčani izdaci za otkup vlastitih dionica	035		
5. Ostali novčani izdaci od financijskih aktivnosti	036	234.387.604	402.456.198
VI. Ukupno novčani izdaci od financijskih aktivnosti (032 do 036)	037	323.290.104	760.186.224
C1) NETO POVEĆANJE NOVČANOG TIJEKA OD FINACIJSKIH AKTIVNOSTI (031-037)	038	170.638.200	69.669.814
C2) NETO SMANJENJE NOVČANOG TIJEKA OD FINACIJSKIH AKTIVNOSTI (037-031)	039	0	0
Ukupno povećanje novčanog tijeka (014 – 015 + 026 – 027 + 038 – 039)	040	15.344.828	0
Ukupno smanjenje novčanog tijeka (015 – 014 + 027 – 026 + 039 – 038)	041	0	4.852.321
Novac i novčani ekvivalenti na početku razdoblja	042	10.846.040	26.190.868
Povećanje novca i novčanih ekvivalenata	043	15.344.828	
Smanjenje novca i novčanih ekvivalenata	044		4.852.321
Novac i novčani ekvivalenti na kraju razdoblja	045	26.190.868	21.338.547

* Primici s osnove kamata i dividendi mogu se razvrstati kao i poslovne aktivnosti (MRS 7 Dodatak A)

IZVJEŠTAJ O PROMJENAMA KAPITALA
za razdoblje od 1.1.2010 do 31.12.2010

	AOP oznaka	Prethodna godina	Tekuća godina
1	2	3	4
1. Upisani kapital	001	902.101.590	902.101.590
2. Kapitalne rezerve	002		
3. Rezerve iz dobiti	003	69.398.970	
4. Zadržana dobit ili preneseni gubitak	004	89.524.248	-108.711.297
5. Dobit ili gubitak tekuće godine	005	-267.634.514	-136.105.960
6. Revalorizacija dugotrajne materijalne imovine	006		
7. Revalorizacija nematerijalne imovine	007		
8. Revalorizacija financijske imovine raspoložive za prodaju	008		
9. Ostala revalorizacija	009		
10. Ukupno kapital i rezerve (AOP 001 do 009)	010	793.390.294	657.284.333
11. Tečajne razlike s naslova neto ulaganja u inozemno poslovanje	011		
12. Tekući i odgođeni porezi (dio)	012		
13. Zaštita novčanog tijeka	013		
14. Promjene računovodstvenih politika	014		
15. Ispravak značajnih pogrešaka prethodnog razdoblja	015		
16. Ostale promjene kapitala	016		
17. Ukupno povećanje ili smanjenje kapitala (AOP 011 do 016)	017	0	0
17 a. Pripisano imateljima kapitala matice	018		
17 b. Pripisano manjinskom interesu	019		

Stavke koje umanjuju kapital upisuju se s negativnim predznakom

Podaci pod AOP oznakama 001 do 009 upisuju se kao stanje na datum bilance

Bilješke uz financijske izvještaje

U razdoblju I-XII 2010. godine Petrokemija d.d. ostvarila je ukupne prihode 2.290,6 milijuna kuna i ukupne rashode od 2.426,7 milijuna kuna. Na godišnjoj razini ukupni prihodi povećani su u odnosu na 2009.g. 16,7%, a ukupni rashodi za 8,8%.

U 2010. godini Petrokemija d.d. je u odnosu na prethodnu godinu povećala proizvodnju 30,5%, povećala prodaju gnojiva 14,7% te smanjila troškove osoblja (-17,2%) i dio ostalih troškova kao što su rezervni dijelovi i nematerijalni troškovi.

U 2010. godini Petrokemija d.d. je u poslovanju iskazala gubitak od 136,1 milijuna kuna, što je 131,5 milijuna kuna manje od prethodne godine (indeks 50,9). Gubitak je 36,8 milijuna kuna veći od obračunate amortizacije, a pokazatelj EBITDA (dobit prije kamata, poreza i amortizacije) je negativan u iznosu od 4,0 milijuna kuna. Usporedbe radi, u 2009. godini EBITDA je bila negativna 143,3 milijuna kuna.

Gubitak na godišnjoj razini uglavnom je rezultirao iz niske razine prihoda od prodaje, zbog manje prodanih količina na domaćem tržištu, a dijelom je odraz dodatnih zavisnih troškova pri izvozu na udaljene destinacije i rasta cijena sirovina. Posebno je bio izražen rast cijene plina, kao najvažnije sirovine, koja se nabavlja na domaćem tržištu prema tzv „ruskoj formuli“. U četvrtom tromjesečju ostvaren je gubitak od 9,4 milijuna kuna. U odnosu na četvrto tromjesečje 2009. godine ukupni prihodi povećani su 40,1%, a ukupni rashodi 16,8%.

Zbog otvorenosti Petrokemije d.d. kretanjima na svjetskom tržištu, još uvijek su u poslovanju prisutni odloženi učinci globalne financijske krize iz 2009.g. Zbog tržišnih razloga dio postrojenja je zaustavljen u drugoj polovici 2009.g. i s tim problemom se ušlo i u prvo tromjesečje 2011.g.

Veće ostvarenje poslovnih prihoda i rashoda u odnosu na prethodnu godinu odraz je rasta ulazno izlaznih cijena te povećanih količina proizvodnje i prodaje u većem dijelu proizvodnog programa. Kriza potražnje na tržištu čađe još uvijek je prisutna. U 2010. godini zabrinjava rast cijene plina i razlika koja nastaje između cijene plina na spot tržištu, koja je cca 30-40% niža od cijene ruskog plina vezane uz kretanje cijena naftnih derivata (tzv. Oil-Linked). Ocjenjuje se da će tijekom prvog tromjesečja 2011. godine cijena plina rasti sukladno kretanju cijene lož ulja na svjetskom tržištu i tečaju USD. Niža cijena plina na spot tržištu dijelom ima utjecaja na cijene dušičnih gnojiva na svjetskom tržištu i u nepovoljan položaj dovodi proizvođače gnojiva koji utvrđuju tržišne cijene plina po formuli za ruski plin.

Uz vlastita obrtna sredstva, kratkoročne kredite banaka i dugoročni kredit HBOR-a, Petrokemija je izvor financiranja obrtnih sredstava jednim dijelom osigurala i izdavanjem komercijalnih zapisa na Zagrebačkoj burzi, putem Privredne banke Zagreb kao agenta i dilera programa. Tijekom izvještajnog razdoblja Petrokemija je uspješno servisirala sve dospjele tranše ovog programa.

Na buduće kretanje financijskog rezultata Petrokemije d.d. utjecati će brojni čimbenici, uz ocjenu Uprave da je na internom planu značajan pomak ostvaren smanjivanjem broja radnika i snižavanjem plaća, tako da su ostvareni troškovi osoblja u 2010.g. niži 17,2% u odnosu na 2009.g.

Osim cijene plina, koja se definira na domaćem tržištu, većina budućih rizika dolazi iz međunarodnog okruženja, a pretežito kroz:

1. Promjene cijena osnovnih sirovina na svjetskom tržištu (MAP, DAP, fosfat, kalijev klorid, sumpor),
2. Promjene prodajnih cijena mineralnih gnojiva,
3. Kretanje cijena energenata - plina i lož ulja,
4. Kretanje cijena osnovnih poljoprivrednih kultura,
5. Tečaj USD i EUR-a prema domaćoj valuti,
6. Troškove financiranja i međuvalutarne odnose.

Na domaćem tržištu, uslijed krize i niske potražnje, produženi su rokovi naplate potraživanja, prodaja je vršena na vaučere (dodatni trošak kamata i tečajnih razlika cca 7,2 mln kuna) i po akcijskim cijenama. Neizvjesnost u pogledu opskrbe plinom otklonjena je zaključivanjem novog godišnjeg ugovora o opskrbi prirodnim plinom s trgovačkim društvom Prirodni plin d.o.o. Zagreb.

Tijekom svibnja 2010. godine izvršena je promjena Predsjednika Uprave Petrokemije d.d., dok u drugom dijelu srednjeg i višeg menadžmenta nije bilo značajnih promjena. Glavna skupština Društva izvršila je 1. srpnja izbor tri nova člana Nadzornog odbora.

Prilog 1.

Razdoblje izvještavanja:

1.1.

do

31.12.2010.

Godišnji financijski izvještaj poduzetnika GFI-PODMatični broj (MB): **03674223**Matični broj subjekta (MBS): **080004355**Osobni identifikacijski broj
(OIB): **24503685008**Tvrtka izdavateljica: **PETROKEMIJA d.d. tvornica gnojiva**Poštanski broj i mjesto: **44320** | **KUTINA**Ulica i kućni broj: **ALEJA VUKOVAR 4**Adresa e-pošte: fin@petrokemija.hrInternet adresa: www.petrokemija.hrŠifra i naziv općine/grada: **220** | **KUTINA**Šifra i naziv županije: **3** | **SISAČKO-MOSLAVAČKA ŽUPANIJA**Broj zaposlenih: **2.355**
(krajem godine)Konsolidirani izvještaj: **DA**Šifra NKD-a: **2015**

Tvrtke subjekata konsolidacije (prema MSFI):

Sjedište:

MB:

RESTORAN PETROKEMIJA d.o.o.	KUTINA	01335316
PETROKEMIJA d.o.o.	NOVI SAD	08754608
PETROKEMIJA d.o.o.	NOVO MESTO	12034614

Knjigovodstveni servis: _____

Osoba za kontakt: **MARIĆ MARINA**
(unosi se samo prezime i ime osobe za kontakt)Telefon: **044-647-829**Telefaks: **044-682-819**Adresa e-pošte: marina.maric@petrokemija.hrPrezime i ime: **JAGUŠT JOSIP, KRSTANOVIĆ ZDENKA**
(osoba ovlaštene za zastupanje)**Dokumentacija za objavu:**

1. Revidirani godišnji financijski izvještaji s revizorskim izvješćem
2. Izvještaj posloводства
3. Izjava osoba odgovornih za sastavljanje godišnjeg izvještaja,
4. Odluka nadležnog tijela (prijedlog) o utvrđivanju godišnjih financijskih izvještaja

u PDF formatu

M.P.

(potpis osobe ovlaštene za zastupanje)

BILANCA
stanje na dan 31.12.2010.

Grupa Petrokemija d.d.			
Naziv pozicije	AOP oznaka	Prethodna godina (neto)	Tekuća godina (neto)
1	2	3	4
A) POTRAŽIVANJA ZA UPISANI A NEUPLAĆENI KAPITAL	001		
B) DUGOTRAJNA IMOVINA (003+010+020+029+033)	002	869.323.370	814.812.913
I. NEMATERIJALNA IMOVINA (004 do 009)	003	7.003.489	8.063.645
1. Izdaci za razvoj	004		
2. Koncesije, patenti, licencije, robne i uslužne marke, softver i ostala prava	005	1.455.117	6.621.955
3. Goodwill	006		
4. Predumovi za nabavu nematerijalne imovine	007		
5. Nematerijalna imovina u pripremi	008	5.548.372	1.441.690
6. Ostala nematerijalna imovina	009		
II. MATERIJALNA IMOVINA (011 do 019)	010	843.317.288	786.485.289
1. Zemljište	011	49.419.193	49.419.193
2. Građevinski objekti	012	337.396.599	322.501.078
3. Postrojenja i oprema	013	413.514.329	366.707.246
4. Alati, pogonski inventar i transportna imovina	014	13.554.759	13.732.036
5. Biološka imovina	015		
6. Predumovi za materijalnu imovinu	016	128.385	
7. Materijalna imovina u pripremi	017	28.835.292	33.653.876
8. Ostala materijalna imovina	018	468.731	471.860
9. Ulaganje u nekretnine	019		
III. DUGOTRAJNA FINACIJSKA IMOVINA (021 do 028)	020	19.002.593	20.263.979
1. Udjeli (dionice) kod povezanih poduzetnika	021		
2. Dani zajmovi povezanim poduzetnicima	022		
3. Sudjelujući interesi (udjeli)	023	15.759.360	12.805.351
4. Zajmovi dani poduzetnicima u kojima postoje sudjelujući interesi	024		
5. Ulaganja u vrijednosne papire	025		
6. Dani zajmovi, depoziti i slično	026	3.243.233	3.278.289
7. Ostala dugotrajna financijska imovina	027		
8. Ulaganja koja se obračunavaju metodom udjela	028		4.180.339
IV. POTRAŽIVANJA (030 do 032)	029	0	0
1. Potraživanja od povezanih poduzetnika	030		
2. Potraživanja po osnovi prodaje na kredit	031		
3. Ostala potraživanja	032		
V. ODGOĐENA POREZNA IMOVINA	033		
C) KRATKOTRAJNA IMOVINA (035+043+050+058)	034	643.477.512	713.791.048
I. ZALIHE (036 do 042)	035	375.144.361	478.883.337
1. Sirovine i materijal	036	155.571.195	226.983.987
2. Proizvodnja u tijeku	037	43.277.067	23.553.044
3. Gotovi proizvodi	038	159.297.757	219.745.765
4. Trgovačka roba	039	1.994.211	3.849.354
5. Predumovi za zalihe	040	15.004.131	4.751.187
6. Dugotrajna imovina namijenjena prodaji	041		
7. Biološka imovina	042		
II. POTRAŽIVANJA (044 do 049)	043	237.129.214	205.564.624
1. Potraživanja od povezanih poduzetnika	044		
2. Potraživanja od kupaca	045	84.307.477	87.514.440
3. Potraživanja od sudjelujućih poduzetnika	046		
4. Potraživanja od zaposlenika i članova poduzetnika	047	22.397	26.313
5. Potraživanja od države i drugih institucija	048	149.474.456	117.364.540
6. Ostala potraživanja	049	3.324.884	659.331
III. KRATKOTRAJNA FINACIJSKA IMOVINA (051 do 057)	050	751.842	3.548.085
1. Udjeli (dionice) kod povezanih poduzetnika	051		
2. Dani zajmovi povezanim poduzetnicima	052		
3. Sudjelujući interesi (udjeli)	053		
4. Zajmovi dani poduzetnicima u kojima postoje sudjelujući interesi	054		
5. Ulaganja u vrijednosne papire	055	751.842	3.548.085
6. Dani zajmovi, depoziti i slično	056		
7. Ostala financijska imovina	057		
IV. NOVAC U BANCI I BLAGAJNI	058	30.452.095	25.795.002
D) PLAĆENI TROŠKOVI BUDUĆEG RAZDOBLJA I OBRAČUNATI PRIHODI	059	5.108.357	1.773.159
E) UKUPNO AKTIVA (001+002+034+059)	060	1.517.909.239	1.530.377.120
F) IZVANBILANČNI ZAPISI	061	129.325.059	141.203.382

PASIVA			
A) KAPITAL I REZERVE (063+064+065+071+072+075+078)	062	792.861.462	657.012.802
I. TEMELJNI (UPISANI) KAPITAL	063	902.101.590	902.101.590
II. KAPITALNE REZERVE	064		
III. REZERVE IZ DOBITI (066+067-068+069+070)	065	69.398.970	0
1. Zakonske rezerve	066	45.105.080	
2. Rezerve za vlastite dionice	067		
3. Vlastite dionice i udjeli (odbitna stavka)	068		
4. Statutarne rezerve	069		
5. Ostale rezerve	070	24.293.890	
IV. REVALORIZACIJSKE REZERVE	071		
V. ZADRŽANA DOBIT ILI PRENEŠENI GUBITAK (073-074)	072	88.995.416	-108.982.828
1. Zadržana dobit	073	88.995.416	
2. Preneseni gubitak	074		108.982.828
VI. DOBIT ILI GUBITAK POSLOVNE GODINE (076-077)	075	-267.634.514	-136.105.960
1. Dobit poslovne godine	076		
2. Gubitak poslovne godine	077	267.634.514	136.105.960
VII. MANJINSKI INTERES	078		
B) REZERVIRANJA (080 do 082)	079	0	14.532.303
1. Rezerviranja za mirovine, otpremnine i slične obveze	080		12.282.303
2. Rezerviranja za porezne obveze	081		
3. Druga rezerviranja	082		2.250.000
C) DUGOROČNE OBVEZE (084 do 092)	083	0	62.222.222
1. Obveze prema povezanim poduzetnicima	084		
2. Obveze za zajmove, depozite i slično	085		
3. Obveze prema bankama i drugim financijskim institucijama	086		62.222.222
4. Obveze za predujmove	087		
5. Obveze prema dobavljačima	088		
6. Obveze po vrijednosnim papirima	089		
7. Obveze prema poduzetnicima u kojima postoje sudjelujući interesi	090		
8. Ostale dugoročne obveze	091		
9. Odgođena porezna obveza	092		
D) KRATKOROČNE OBVEZE (094 do 105)	093	722.197.777	793.175.607
1. Obveze prema povezanim poduzetnicima	094		
2. Obveze za zajmove, depozite i slično	095	42.000.000	44.000.000
3. Obveze prema bankama i drugim financijskim institucijama	096	234.244.820	310.017.961
4. Obveze za predujmove	097	22.023.441	56.326.281
5. Obveze prema dobavljačima	098	304.821.507	335.739.131
6. Obveze po vrijednosnim papirima	099	92.950.844	22.125.296
7. Obveze prema poduzetnicima u kojima postoje sudjelujući interesi	100		
8. Obveze prema zaposlenicima	101	14.500.097	13.360.399
9. Obveze za poreze, doprinose i slična davanja	102	8.794.770	8.410.705
10. Obveze s osnove udjela u rezultatu	103		
11. Obveze po osnovi dugotrajne imovine namijenjene prodaji	104		
12. Ostale kratkoročne obveze	105	2.862.298	3.195.834
E) ODGOĐENO PLAĆANJE TROŠKOVA I PRIHOD BUDUĆEGA RAZDOBLJA	106	2.850.000	3.434.186
F) UKUPNO – PASIVA (062+079+083+093+106)	107	1.517.909.239	1.530.377.120
G) IZVANBILANČNI ZAPISI	108	129.325.059	141.203.382
DODATAK BILANCI (popunjava poduzetnik koji sastavlja konsolidirani godišnji financijski izvještaj)			
A) KAPITAL I REZERVE			
1. Pripisano imateljima kapitala matice	109	792.861.462	657.012.802
2. Pripisano manjinskom interesu	110		

Napomena 1.: Dodatak bilanci popunjavaju poduzetnici koji sastavljaju konsolidirane godišnje financijske izvještaje.

RAČUN DOBITI I GUBITKA
u razdoblju 01.01.2010. do 31.12.2010.

Grupa Petrokemija d.d.			
Naziv pozicije	AOP oznaka	Prethodna godina	Tekuća godina
1	2	3	4
I. POSLOVNI PRIHODI (112+113)	111	1.925.454.001	2.266.949.824
1. Prihodi od prodaje	112	1.852.928.411	2.225.563.941
2. Ostali poslovni prihodi	113	72.525.590	41.385.883
II. POSLOVNI RASHODI (115+116+120+124+125+126+129+130)	114	2.167.533.276	2.368.814.136
1. Promjene vrijednosti zaliha proizvodnje u tijeku i gotovih proizvoda	115	245.511.092	-36.074.972
2. Materijalni troškovi (117 do 119)	116	1.429.210.078	1.977.808.038
a) Troškovi sirovina i materijala	117	1.331.483.665	1.859.221.521
b) Troškovi prodane robe	118	10.629.404	20.215.148
c) Ostali vanjski troškovi	119	87.097.009	98.371.369
3. Troškovi osoblja (121 do 123)	120	262.588.874	217.364.055
a) Neto plaće i nadnice	121	161.792.070	136.891.390
b) Troškovi poreza i doprinosa iz plaća	122	62.460.870	48.635.517
c) Doprinosi na plaće	123	38.335.934	31.837.148
4. Amortizacija	124	98.714.488	99.480.259
5. Ostali troškovi	125	123.502.803	84.612.605
6. Vrijednosno usklađivanje (127+128)	126	8.005.941	9.907.662
a) dugotrajne imovine (osim financijske imovine)	127	1.767.267	35.324
b) kratkotrajne imovine (osim financijske imovine)	128	6.238.674	9.872.338
7. Rezerviranja	129		15.716.489
8. Ostali poslovni rashodi	130		
III. FINANCIJSKI PRIHODI (132 do 136)	131	35.242.181	26.719.580
1. Kamate, tečajne razlike, dividende i slični prihodi iz odnosa s povezanim poduzetnicima	132		
2. Kamate, tečajne razlike, dividende, slični prihodi iz odnosa s nepovezanim poduzetnicima i drugim osobama	133	29.737.988	26.719.580
3. Dio prihoda od pridruženih poduzetnika i sudjelujućih interesa	134		
4. Nerealizirani dobiti (prihodi) od financijske imovine	135	5.504.193	
5. Ostali financijski prihodi	136		
IV. FINANCIJSKI RASHODI (138 do 141)	137	60.797.420	61.720.187
1. Kamate, tečajne razlike i drugi rashodi s povezanim poduzetnicima	138		
2. Kamate, tečajne razlike i drugi rashodi iz odnosa s nepovezanim poduzetnicima i drugim osobama	139	60.797.420	61.674.885
3. Nerealizirani gubici (rashodi) od financijske imovine	140		45.302
4. Ostali financijski rashodi	141		
V. UDIO U DOBITI OD PRIDRUŽENIH PODUZETNIKA	142		942.790
VI. UDIO U GUBITKU OD PRIDRUŽENIH PODUZETNIKA	143		
VII. IZVANREDNI - OSTALI PRIHODI	144		
VIII. IZVANREDNI - OSTALI RASHODI	145		
IX. UKUPNI PRIHODI (111+131+142 + 144)	146	1.960.696.182	2.294.612.194
X. UKUPNI RASHODI (114+137+143 + 145)	147	2.228.330.696	2.430.534.323
XI. DOBIT ILI GUBITAK PRIJE OPOREZIVANJA (146-147)	148	-267.634.514	-135.922.129
1. Dobit prije oporezivanja (146-147)	149	0	0
2. Gubitak prije oporezivanja (147-146)	150	267.634.514	135.922.129
XII. POREZ NA DOBIT	151		183.831
XIII. DOBIT ILI GUBITAK RAZDOBLJA (148-151)	152	-267.634.514	-136.105.960
1. Dobit razdoblja (149-151)	153	0	0
2. Gubitak razdoblja (151-148)	154	267.634.514	136.105.960

DODATAK RDG-u (popunjava poduzetnik koji sastavlja konsolidirani godišnji financijski izvještaj)			
XIV. DOBIT ILI GUBITAK RAZDOBLJA			
1. Pripisana imateljima kapitala matice	155		
2. Pripisana manjinskom interesu	156		
IZVJEŠTAJ O OSTALOJ SVEOBUHVAATNOJ DOBITI (popunjava poduzetnik obveznik primjene MSFI-a)			
I. DOBIT ILI GUBITAK RAZDOBLJA (= 152)	157	-267.634.514	-136.105.960
II. OSTALA SVEOBUHVAATNA DOBIT/GUBITAK PRIJE POREZA (159 do 165)	158	0	0
1. Tečajne razlike iz preračuna inozemnog poslovanja	159		
2. Promjene revalorizacijskih rezervi dugotrajne materijalne i nematerijalne imovine	160		
3. Dobit ili gubitak s osnove ponovnog vrednovanja financijske imovine raspoložive za prodaju	161		
4. Dobit ili gubitak s osnove učinkovite zaštite novčanog toka	162		
5. Dobit ili gubitak s osnove učinkovite zaštite neto ulaganja u inozemstvu	163		
6. Udio u ostaloj sveobuhvatnoj dobiti/gubitku pridruženih poduzetnika	164		
7. Aktuarski dobici/gubici po planovima definiranih primanja	165		
III. POREZ NA OSTALU SVEOBUHVAATNU DOBIT RAZDOBLJA	166		
IV. NETO OSTALA SVEOBUHVAATNA DOBIT ILI GUBITAK RAZDOBLJA (158-166)	167	0	0
V. SVEOBUHVAATNA DOBIT ILI GUBITAK RAZDOBLJA (157+167)	168	-267.634.514	-136.105.960
DODATAK Izvještaju o ostaloj sveobuhvatnoj dobiti (popunjava poduzetnik koji sastavlja konsolidirani godišnji financijski izvještaj)			
VI. SVEOBUHVAATNA DOBIT ILI GUBITAK RAZDOBLJA			
1. Pripisana imateljima kapitala matice	169	-267.634.514	-136.105.960
2. Pripisana manjinskom interesu	170		

IZVJEŠTAJ O NOVČANOM TIJEKU - Direktna metoda
u razdoblju 01.01.2010. do 31.12.2010.

Grupa Petrokemija d.d.			
Naziv pozicije	AOP oznaka	Prethodna godina	Tekuća godina
1	2	3	4
NOVČANI TIJEK OD POSLOVNIH AKTIVNOSTI			
1. Novčani primici od kupaca	001	1.872.884.501	2.516.430.127
2. Novčani primici od tantijema, naknada, provizija i sl.	002		
3. Novčani primici od osiguranja za naknadu šteta	003	11.999.525	7.567.820
4. Novčani primici s osnove povrata poreza	004	169.442.020	194.868.437
5. Ostali novčani primici	005	4.326.723	7.150.142
I. Ukupno novčani primici od poslovnih aktivnosti (001 do 005)	006	2.058.652.769	2.726.016.526
1. Novčani izdaci dobavljačima	007	1.689.580.982	2.359.506.367
2. Novčani izdaci za zaposlene	008	328.045.968	245.470.345
3. Novčani izdaci za osiguranje za naknade šteta	009	10.986.841	12.555.826
4. Novčani izdaci za kamate	010	34.272.478	24.675.287
5. Novčani izdaci za poreze	011	84.558.423	114.126.022
6. Ostali novčani izdaci	012	28.596.108	25.726.697
II. Ukupno novčani izdaci od poslovnih aktivnosti (007 do 012)	013	2.176.040.800	2.782.060.544
A1) NETO POVEĆANJE NOVČANOG TIJEKA OD POSLOVNIH AKTIVNOSTI (006-013)	014	0	0
A2) NETO SMANJENJE NOVČANOG TIJEKA OD POSLOVNIH AKTIVNOSTI (013-006)	015	117.388.031	56.044.018
NOVČANI TIJEK OD INVESTICIJSKIH AKTIVNOSTI			
1. Novčani primici od prodaje dugotrajne materijalne i nematerijalne imovine	016	8.439.434	17.343
2. Novčani primici od prodaje vlasničkih i dužničkih instrumenata	017		
3. Novčani primici od kamata*	018		
4. Novčani primici od dividendi*	019	152.077	369.664
5. Ostali novčani primici od investicijskih aktivnosti	020		
III. Ukupno novčani primici od investicijskih aktivnosti (016 do 020)	021	8.591.511	387.007
1. Novčani izdaci za kupnju dugotrajne materijalne i nematerijalne imovine	022	45.304.522	18.341.054
2. Novčani izdaci za stjecanje vlasničkih i dužničkih financijskih instrumenata	023		328.841
3. Ostali novčani izdaci od investicijskih aktivnosti	024		
IV. Ukupno novčani izdaci od investicijskih aktivnosti (022 do 024)	025	45.304.522	18.669.895
B1) NETO POVEĆANJE NOVČANOG TIJEKA OD INVESTICIJSKIH AKTIVNOSTI (021-025)	026	0	0
B2) NETO SMANJENJE NOVČANOG TIJEKA OD INVESTICIJSKIH AKTIVNOSTI (025-021)	027	36.713.011	18.282.888
NOVČANI TIJEK OD FINACIJSKIH AKTIVNOSTI			
1. Novčani primici od izdavanja vlasničkih i dužničkih financijskih instrumenata	028	194.513.951	21.664.539
2. Novčani primici od glavnice kredita, zadužnica, pozajmica i drugih posudbi	029	166.589.856	498.225.388
3. Ostali primici od financijskih aktivnosti	030	132.824.497	309.966.111
V. Ukupno novčani primici od financijskih aktivnosti (028 do 030)	031	493.928.304	829.856.038
1. Novčani izdaci za otplatu glavnice kredita i obveznica	032	88.902.500	357.730.026
2. Novčani izdaci za isplatu dividendi	033		
3. Novčani izdaci za financijski najam	034		
4. Novčani izdaci za otkup vlastitih dionica	035		
5. Ostali novčani izdaci od financijskih aktivnosti	036	234.387.604	402.456.198
VI. Ukupno novčani izdaci od financijskih aktivnosti (032 do 036)	037	323.290.104	760.186.224
C1) NETO POVEĆANJE NOVČANOG TIJEKA OD FINACIJSKIH AKTIVNOSTI (031-037)	038	170.638.200	69.669.814
C2) NETO SMANJENJE NOVČANOG TIJEKA OD FINACIJSKIH AKTIVNOSTI (037-031)	039	0	0
Ukupno povećanje novčanog tijeka (014 – 015 + 026 – 027 + 038 – 039)	040	16.537.158	0
Ukupno smanjenje novčanog tijeka (015 – 014 + 027 – 026 + 039 – 038)	041	0	4.657.092
Novac i novčani ekvivalenti na početku razdoblja	042	13.914.937	30.452.095
Povećanje novca i novčanih ekvivalenata	043	16.537.158	
Smanjenje novca i novčanih ekvivalenata	044		4.657.092
Novac i novčani ekvivalenti na kraju razdoblja	045	30.452.095	25.795.003

* Primici s osnove kamata i dividendi mogu se razvrstati kao i poslovne aktivnosti (MRS 7 Dodatak A)

IZVJEŠTAJ O PROMJENAMA KAPITALA
za razdoblje od 1.1.2010 do 31.12.2010

	AOP oznaka	Prethodna godina	Tekuća godina
1	2	3	4
1. Upisani kapital	001	902.101.590	902.101.590
2. Kapitalne rezerve	002		
3. Rezerve iz dobiti	003	69.398.970	
4. Zadržana dobit ili preneseni gubitak	004	88.995.416	-108.982.828
5. Dobit ili gubitak tekuće godine	005	-267.634.514	-136.105.960
6. Revalorizacija dugotrajne materijalne imovine	006		
7. Revalorizacija nematerijalne imovine	007		
8. Revalorizacija financijske imovine raspoložive za prodaju	008		
9. Ostala revalorizacija	009		
10. Ukupno kapital i rezerve (AOP 001 do 009)	010	792.861.462	657.012.802
11. Tečajne razlike s naslova neto ulaganja u inozemno poslovanje	011		
12. Tekući i odgođeni porezi (dio)	012		
13. Zaštita novčanog tijeka	013		
14. Promjene računovodstvenih politika	014		
15. Ispravak značajnih pogrešaka prethodnog razdoblja	015		
16. Ostale promjene kapitala	016		
17. Ukupno povećanje ili smanjenje kapitala (AOP 011 do 016)	017	0	0
17 a. Pripisano imateljima kapitala matice			
	018	792.861.462	657.012.802
17 b. Pripisano manjinskom interesu			
	019		

Stavke koje umanjuju kapital upisuju se s negativnim predznakom

Podaci pod AOP oznakama 001 do 009 upisuju se kao stanje na datum bilance

Bilješke uz financijske izvještaje

Kao što se vidi iz podataka u tablicama računa dobiti i gubitka i bilance, društva kćeri nemaju značajnog utjecaja na rezultat Grupe Petrokemija. Društva kćeri su: Restoran Petrokemija d.o.o. Kutina, Petrokemija d.o.o. Novi Sad te Petrokemija d.o.o. Novo Mesto,

U razdoblju I-XII 2010. godine Grupa Petrokemija ostvarila je ukupne prihode 2.294,6 milijuna kuna i ukupne rashode od 2.430,5 milijuna kuna. Na godišnjoj razini ukupni prihodi Grupe povećani su u odnosu na 2009.g. 17,%, a ukupni rashodi za 9,1%.

U 2010. godini Grupa Petrokemija je u odnosu na prethodnu godinu povećala proizvodnju 30,5%, povećala prodaju gnojiva 14,7% te smanjila troškove osoblja (-17,2%) i dio ostalih troškova kao što su rezervni dijelovi i nematerijalni troškovi.

U 2010. godini Grupa Petrokemija je u poslovanju iskazala gubitak od 136,1 milijuna kuna, što je 131,5 milijuna kuna manje od prethodne godine (indeks 50,9). Gubitak je 36,6 milijuna kuna veći od obračunate amortizacije, a pokazatelj EBITDA (dobit prije kamata, poreza i amortizacije) je negativan u iznosu od 2,4 milijuna kuna. Usporedbe radi, u 2009. godini EBITDA je bila negativna 143,4 milijuna kuna.

Gubitak na godišnjoj razini uglavnom je rezultirao iz niske razine prihoda od prodaje, zbog manje prodanih količina na domaćem tržištu, a dijelom je odraz dodatnih zavisnih troškova pri izvozu na udaljene destinacije i rasta cijena sirovina. Posebno je bio izražen rast cijene plina, kao najvažnije sirovine, koja se nabavlja na domaćem tržištu prema tzv „ruskoj formuli“. U četvrtom tromjesečju ostvaren je gubitak od 9,5 milijuna kuna. U odnosu na četvrto tromjesečje 2009. godine ukupni prihodi povećani su 41,1%, a ukupni rashodi 17,5%.

Zbog otvorenosti Petrokemije d.d. kretanjima na svjetskom tržištu, još uvijek su u poslovanju prisutni odloženi učinci globalne financijske krize iz 2009.g. Zbog tržišnih razloga dio postrojenja je zaustavljen u drugoj polovici 2009.g. i s tim problemom se ušlo i u prvo tromjesečje 2011.g.

Veće ostvarenje poslovnih prihoda i rashoda u odnosu na prethodnu godinu odraz je rasta ulazno izlaznih cijena te povećanih količina proizvodnje i prodaje u većem dijelu proizvodnog programa. Kriza potražnje na tržištu čađe još uvijek je prisutna. U 2010. godini zabrinjava rast cijene plina i razlika koja nastaje između cijene plina na spot tržištu, koja je cca 30-40% niža od cijene ruskog plina vezane uz kretanje cijena naftnih derivata (tzv. Oil-Linked). Ocjenjuje se da će tijekom prvog tromjesečja 2011.godine cijena plina rasti sukladno kretanju cijene lož ulja na svjetskom tržištu i tečaju USD. Niža cijena plina na spot tržištu dijelom ima utjecaja na cijene dušičnih gnojiva na svjetskom tržištu i u nepovoljan položaj dovodi proizvođače gnojiva koji utvrđuju tržišne cijene plina po formuli za ruski plin.

Uz vlastita obrtna sredstva, kratkoročne kredite banaka i dugoročni kredit HBOR-a, Petrokemija je izvor financiranja obrtnih sredstava jednim dijelom osigurala i izdavanjem komercijalnih zapisa na Zagrebačkoj burzi, putem Privredne banke Zagreb kao agenta i dilera programa. Tijekom izvještajnog razdoblja Petrokemija je uspješno servisirala sve dospjele tranše ovog programa.

Na buduće kretanje financijskog rezultata Petrokemije d.d. utjecati će brojni čimbenici, uz ocjenu Uprave da je na internom planu značajan pomak ostvaren smanjivanjem broja radnika i snižavanjem plaća, tako da su ostvareni troškovi osoblja u 2010.g. niži 17,2% u odnosu na 2009.g.

Osim cijene plina, koja se definira na domaćem tržištu, većina budućih rizika dolazi iz međunarodnog okruženja, a pretežito kroz:

1. Promjene cijena osnovnih sirovina na svjetskom tržištu (MAP, DAP, fosfat, kalijev klorid, sumpor),
2. Promjene prodajnih cijena mineralnih gnojiva,
3. Kretanje cijena energenata - plina i lož ulja,
4. Kretanje cijena osnovnih poljoprivrednih kultura,
5. Tečaj USD i EUR-a prema domaćoj valuti,
6. Troškove financiranja i međuvalutarne odnose.

Na domaćem tržištu, uslijed krize i niske potražnje, produženi su rokovi naplate potraživanja, prodaja je vršena na vaučere (dodatni trošak kamata i tečajnih razlika cca 7,2 mln kuna) i po akcijskim cijenama. Neizvjesnost u pogledu opskrbe plinom otklonjena je zaključivanjem novog godišnjeg ugovora o opskrbi prirodnim plinom s trgovačkim društvom Prirodni plin d.o.o. Zagreb.

Tijekom svibnja 2010. godine izvršena je promjena Predsjednika Uprave Petrokemije d.d., dok u drugom dijelu srednjeg i višeg menadžmenta nije bilo značajnih promjena. Glavna skupština Društva izvršila je 1. srpnja izbor tri nova člana Nadzornog odbora.

Petrokemija d.d.

NADZORNI ODBOR

Broj: 5/2011.

Kutina, 8.3.2011.

Na osnovu članka 21. Statuta Petrokemije d.d. i članka 300.c i 300.d Zakona o trgovačkim društvima, na sjednici 3/2011. održanoj dana 8.3.2011. godine Nadzorni odbor Petrokemije d.d. donio je slijedeću

O D L U K U

O DAVANJU SUGLASNOSTI NA REVIDIRANE FINACIJSKE IZVJEŠTAJE ZA 2010. GODINU

I

Nakon pregleda revidiranih godišnjih finacijskih izvještaja Nadzorni odbor Petrokemije d.d. daje suglasnost na Godišnje finacijske izvještaje Petrokemije d.d. za 2010. godinu što ih je sastavila Uprava Društva.

Davanjem suglasnosti iz prethodnog stavka smatra se da su Uprava i Nadzorni odbor utvrdili ove finacijske izvještaje.

Uprava i Nadzorni odbor uputit će informaciju o ovako utvrđenim finacijskim izvještajima Glavnoj skupštini.

II

Godišnje finacijske izvještaje na koje se odnosi suglasnost iz točke **I** čine:

- Bilanca
- Račun dobiti i gubitka
- Izvještaj o novčanom tijeku
- Izvještaj o promjenama kapitala
- Bilješke uz finacijske izvještaje
- Godišnje izvješće Petrokemija d.d.
- Izvještaj revizora BDO Croatia d.o.o.

III

Bilanca bilježi aktivu i pasivu u vrijednosti **1.534.060.642,38 kuna**.


Ostvareni gubitak u poslovanju 2010. godine iznosi **136.105.960,46 kuna**.

Izvještaji iz točke **II**. priloženi su ovoj Odluci i njezin su sastavni dio.

IV

Ova Odluka stupa na snagu danom donošenja.

Predsjednik Nadzornog odbora:



/Željko Klaus/

Petrokemija d.d.
NADZORNI ODBOR

Broj: 7/2011.
Kutina 8.3.2011.

Na osnovu članka 21. Statuta Petrokemije d.d. i članka 220. do 223. te sukladno članku 300.b. stavak 2. Zakona o trgovačkim društvima, na sjednici 3/2011 održanoj dana 8.3.2011. godine Nadzorni odbor Petrokemije d.d. donio je slijedeću

ODLUKU
o pokriću ostvarenog gubitka za 2010. godinu

I

Prihvća se prijedlog Uprave da se ostvareni gubitak u poslovanju za 2010. godinu u iznosu od **136.105.960,46 kuna** prenese kao nepokriveni u 2011. godinu.

Ovako utvrđen prijedlog pokrića ostvarenog gubitka zajednički će uputiti Glavnoj skupštini Društva Uprava i Nadzorni odbor.

II

Ova Odluka stupa na snagu danom donošenja.

Predsjednik Nadzornog odbora:



/Željko Klaus./

Petrokemija d.d.
NADZORNI ODBOR
Broj: 6/2011.
Kutina, 8.3.2011.

Na osnovu članka 21. Statuta Petrokemije d.d. i članka 300.c i 300.d Zakona o trgovačkim društvima, na sjednici 3/2011. održanoj dana 8.3.2011. godine Nadzorni odbor Petrokemije d.d. donio je slijedeću

O D L U K U
O DAVANJU SUGLASNOSTI NA REVIDIRANE KONSOLIDIRANE FINACIJSKE
IZVJEŠTAJE ZA 2010. GODINU

I

Nakon pregleda revidiranih konsolidiranih godišnjih financijskih izvještaja Nadzorni odbor Petrokemije d.d. daje suglasnost na Konsolidirane godišnje financijske izvještaje Grupe Petrokemija d.d. za 2010. godinu.

Davanjem suglasnosti iz prethodnog stavka smatra se da su Uprava i Nadzorni odbor utvrdili ove konsolidirane financijske izvještaje.

Uprava i Nadzorni odbor uputit će informaciju o ovako utvrđenim konsolidiranim financijskim izvještajima Glavnoj skupštini.

II

Konsolidirane godišnje financijske izvještaje na koje se odnosi suglasnost iz točke i čine:

- Konsolidirana Bilanca
- Konsolidirani Račun dobiti i gubitka
- Konsolidirani Izvještaj o novčanom tijeku
- Konsolidirani Izvještaj o promjenama kapitala
- Bilješke uz konsolidirane financijske izvještaje
- Godišnje izvješće Grupa Petrokemija
- Izvještaj revizora BDO Croatia d.o.o.

III

Konsolidirana Bilanca bilježi aktivu i pasivu u vrijednosti od **1.530.377.119,79 kuna**.


Konsolidirani gubitak u poslovanju Grupe Petrokemija d.d. za 2010. godinu iznosi **136.105.960,46 kuna**.

Izvještaji iz točke II. priloženi su ovoj Odluci i njezin su sastavni dio.

IV

Ova Odluka stupa na snagu danom donošenja.

Predsjednik Nadzornog odbora:



/Željko Klaus/

PETROKEMIJA d.d.
Aleja Vukovar 4, Kutina

IZVJEŠTAJ REVIZORA I FINANCIJSKI IZVJEŠTAJI
ZA GODINU KOJA JE ZAVRŠILA
31. PROSINCA 2010.

PETROKEMIJA d.d.
Aleja Vukovar 4, Kutina

S A D R Ź A J

	<u>Stranica</u>
ODGOVORNOST ZA FINACIJSKE IZVJEŠTAJE	1
IZVJEŠTAJ NEOVISNOG REVIZORA	2 - 3
FINACIJSKI IZVJEŠTAJI	
Izvještaj o sveobuhvatnoj dobiti za godinu koja je završila 31. prosinca 2010.	4
Bilanca na dan 31. prosinca 2010. godine	5 - 6
Izvještaj o promjenama kapitala za godinu koja je završila 31. prosinca 2010.	7
Izvještaj o novčanom toku za godinu koja je završila 31. prosinca 2010.	8
BILJEŠKE UZ FINACIJSKE IZVJEŠTAJE	9 - 40

ODGOVORNOST ZA FINANCIJSKE IZVJEŠTAJE

Sukladno Zakonu o računovodstvu Republike Hrvatske („Narodne novine“ 109/2007), Uprava je dužna pobrinuti se da za svaku financijsku godinu budu sastavljeni financijski izvještaji u skladu s Međunarodnim standardima financijskog izvještavanja (MSFI) koje je objavio Odbor za međunarodne računovodstvene standarde, koji pružaju realan i objektivan pregled stanja u Društvu, kao i njegove rezultate poslovanja za navedeno razdoblje.

Nakon provedbe odgovarajućeg istraživanja, Uprava opravdano očekuje da će Društvo u dogledno vrijeme raspolagati odgovarajućim resursima, te stoga i dalje usvaja načelo vremenske neograničenosti poslovanja pri sastavljanju financijskih izvještaja.

Odgovornosti Uprave pri izradi financijskih izvještaja obuhvaćaju sljedeće:

- odabir i dosljednu primjenu odgovarajućih računovodstvenih politika,
- davanje opravdanih i razboritih prosudbi i procjena,
- postupanje u skladu s važećim računovodstvenim standardima, uz objavu i obrazloženje svih materijalno značajnih odstupanja u financijskim izvještajima i
- sastavljanje financijskih izvještaja pod pretpostavkom vremenske neograničenosti poslovanja, osim ako pretpostavka da će Društvo nastaviti poslovanje nije primjerena.

Uprava je odgovorna za vođenje odgovarajućih računovodstvenih evidencija, koje u svakom trenutku s opravdanom točnošću prikazuju financijski položaj Društva. Također, Uprava je dužna pobrinuti se da financijski izvještaji budu u skladu sa Zakonom o računovodstvu („Narodne novine“ 109/2007). Pored toga, Uprava je odgovorna za čuvanje imovine Društva, te za poduzimanje opravdanih koraka za sprječavanje i otkrivanje prijevare i drugih nepravilnosti.

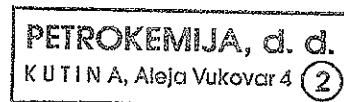
Za i u ime Uprave

Josip Jaguš, predsjednik Uprave

Zdenka Krstanović, član Uprave

Tomislav Seletković, član Uprave

Nedjeljko Klopček, član Uprave



PETROKEMIJA d.d.

Aleja Vukovar 4.

44320 Kutina

Republika Hrvatska

10. veljače 2011. godine

IZVJEŠTAJ NEOVISNOG REVIZORA

Vlasnicima i Upravi Društva Petrokemija d.d., Kutina

Predmet revizije

Obavili smo reviziju priloženih financijskih izvještaja društva PETROKEMIJA d.d., Kutina (dalje u tekstu „Društvo“) za godinu koja je završila 31. prosinca 2010. godine, a koji se sastoje od bilance, izvještaja o sveobuhvatnoj dobiti, izvještaja o promjenama kapitala i izvještaja o novčanom toku Društva za godinu koja je završila na navedeni datum, te sažetka značajnih računovodstvenih politika i drugih pripadajućih bilješki.

Odgovornost Uprave za financijske izvještaje

Uprava je odgovorna za sastavljanje i objektivnu prezentaciju tih financijskih izvještaja u skladu s Međunarodnim standardima financijskog izvještavanja odobrenim za primjenu u Republici Hrvatskoj. Ta odgovornost uključuje: oblikovanje, uvođenje i održavanje internih kontrola relevantnih za sastavljanje i objektivnu prezentaciju financijskih izvještaja bez materijalno značajnih pogrešaka u prikazu, kao posljedica prijevare ili pogreške; izbor i primjenu prikladnih računovodstvenih politika te davanje računovodstvenih procjena koje su primjerene danim okolnostima.

Odgovornost revizora

Naša je odgovornost izraziti mišljenje o tim financijskim izvještajima zasnovano na obavljenoj reviziji. Reviziju smo obavili u skladu s Međunarodnim revizijskim standardima. Ti standardi zahtijevaju da postupamo u skladu sa zahtjevima etike, te reviziju planiramo i obavljamo kako bismo stekli razumno uvjerenje o tome da li su financijski izvještaji bez značajnih pogrešnih prikaza.

Revizija uključuje obavljanje postupaka radi pribavljanja dokaza o iznosima i objavama u financijskim izvještajima. Izbor odabranih postupaka ovisi o prosudbi revizora, uključujući procjenu rizika značajnih pogrešnih prikaza u financijskim izvještajima uslijed prijevare ili pogrešaka. Pri procjenjivanju rizika, revizor razmatra interne kontrole važne za subjektovo sastavljanje i objektivnu prezentaciju financijskih izvještaja kako bi oblikovao revizijske postupke koji su prikladni u danim okolnostima, ali ne i za izražavanje mišljenja o učinkovitosti internih kontrola Društva. Revizija također obuhvaća ocjenu prikladnosti primjenjenih računovodstvenih politika i razboritosti računovodstvenih procjena Uprave, kao i ocjenu cjelokupne prezentacije financijskih izvještaja.

Vjerujemo da revizijski dokazi koje smo prikupili dostatni i čine odgovarajuću osnovu u svrhu izražavanja našeg mišljenja.

Mišljenje

Prema našem mišljenju, financijski izvještaji pružaju realan i objektivan prikaz financijskog položaja društva PETROKEMIJA d.d., Kutina na dan 31. prosinca 2010. godine, te rezultate njegova poslovanja i njegove novčane tokove za tada završenu godinu u skladu s Međunarodnim standardima financijskog izvještavanja odobrenim za primjenu u Republici Hrvatskoj.

Poseban naglasak

Bez kvalificiranja našeg mišljenja skrećemo pozornost na bilješku 39. uz financijske izvještaje u kojoj je istaknuta činjenica da Društvo unatoč povećanju prihoda od prodaje, zbog porasta cijena sirovina na svjetskom te cijene plina na domaćem tržištu nije postiglo razinu prihoda dovoljnu za pokrivanje ukupnih fiksnih troškova, te je u 2010. godini ostvarilo gubitak u iznosu od 136.106 tisuća kuna (2009. godine 267.635 tisuća kuna). Također, kako je navedeno u bilješci 39. uz financijske izvještaje u 2010. godini ostvareno je značajno povećanje prihoda od prodaje gnojiva, ali uz nižu prodaju na domaćem tržištu, porast prodajnih cijena uslijed porasta cijena hrane na svjetskom tržištu te istovremeno povećanje ulaznih cijena najvažnijih sirovina. Navedeni čimbenici ukazuju da je, ukoliko se ne osigura dugoročno uravnoteženje ulazno izlaznih cijena, upitan nastavak vremenski neograničenog poslovanja Društva, odnosno da Društvo ne može nastaviti vremenski neograničeno poslovati bez pomoći vlasnika.

U očekivanju pozitivnih trendova na globalnom tržištu u idućim razdobljima, u ovim financijskim izvještajima nisu provedena nikakva usklađenja nadoknadivih iznosa imovine ili obveza, niti reklasifikacija imovine i obveza koja bi bila potrebna da Društvo više nije u mogućnosti vremenski neograničeno poslovati.

U Zagrebu, 21. veljače 2011. godine


BDO Croatia d.o.o.
Trg J. F. Kennedy 6b
10000 Zagreb

BDO

BDO Croatia d.o.o.
za pružanje revizorskih, konzalting
i računovodstvenih usluga
Zagreb, J.F. Kennedy 6/b



Ines Rožić, ovlaštenu revizor



Jeni Krstičević, predsjednica Uprave

PETROKEMIJA d.d., Kutina
Izveštaj o sveobuhvatnoj dobiti za godinu koja je završila 31. prosinca 2010.

Veza MRS/MSFI	P O Z I C I J A	Bilješka	2010. HRK '000	2009. HRK '000
	POSLOVNI PRIHODI			
MRS1.81(a); MRS 18	Prihodi od prodaje	4.	2.220.116	1.854.692
MRS 1.83; MRS 18	Ostali poslovni prihodi	5.	41.330	72.501
	Ukupno poslovni prihodi		2.261.446	1.927.193
	POSLOVNI RASHODI			
MRS 1.88; MRS 2	Promjena vrijednosti zaliha	6.	36.075	(245.511)
MRS 1.88	Materijalni troškovi	7.	(1.976.139)	(1.433.539)
MRS 1.88; MRS 19	Troškovi osoblja	8.	(216.077)	(261.072)
MRS 38; MRS 16	Amortizacija	9.	(99.325)	(98.554)
MRS 28	Vrijednosno usklađenje imovine	10.	(9.903)	(8.006)
MRS 1.88	Troškovi rezerviranja	11.	(15.716)	0
MRS 1.88	Ostali troškovi poslovanja	12.	(83.707)	(122.319)
MRS 1.88	Ukupno poslovni rashodi		(2.364.792)	(2.169.001)
MRS 1.83	GUBITAK IZ REDOVNOG POSLOVANJA		(103.346)	(241.808)
MRS 1	FINANCIJSKI PRIHODI	13.	28.233	35.327
MRS 1	FINANCIJSKI RASHODI	14.	(61.935)	(61.154)
	GUBITAK IZ FINANCIJSKIH AKTIVNOSTI		(33.702)	(25.827)
	UDJELI U DOBITI OD PRIDRUŽENIH PODUZETNIKA		943	0
	UKUPNI PRIHODI		2.290.622	1.962.520
	UKUPNI RASHODI		(2.426.728)	(2.230.155)
MRS 1.83	Gubitak prije oporezivanja		(136.106)	(267.635)
MRS 1.81(d); MRS 12	Porez na dobit	15.	0	0
MRS 1.81(f); MRS 8	GUBITAK TEKUĆE GODINE		(136.106)	(267.635)
	Ostala sveobuhvatna dobit		0	0
	UKUPNO SVEOBUHVAATNI GUBITAK		(136.106)	(267.635)

Bilješke prikazane na stranicama 9 do 40 čine sastavni dio ovih financijskih izvještaja.

PETROKEMIJA d.d., Kutina
Bilanca na dan 31. prosinca 2010. godine

Veza MSFI/MRS	P O Z I C I J A	Bilješka	31.12.2010. HRK '000	31.12.2009. HRK '000
	IMOVINA			
MRS 1.51	Dugotrajna imovina			
MRS 1.68(a); MRS 16	Nekretnine, postrojenja i oprema	16.	784.383	840.833
MRS 1.68(c); MRS 38	Nematerijalna imovina	17.	8.057	6.998
MRS 1.68; MRS 39	Financijska imovina	18.	31.000	28.076
MRS 1.68(d); MRS 1	Potraživanja		0	128
	Ukupno dugotrajna imovina		823.440	876.035
MRS 1.51	Kratkotrajna imovina			
MRS 1.68(g); MRS 2	Zalihe	19.	478.795	375.037
MRS 1.68(h)	Potraživanja od kupaca	20.	87.155	83.714
	Potraživanja od povezanih društava		0	1.667
MRS 1	Potraživanja od države i drugih institucija	21.	117.335	149.306
MRS 1.69	Plaćeni troškovi budućeg razdoblja i odgođeni prihodi	22.	1.763	5.103
MRS 1	Ostala kratkotrajna potraživanja		686	3.286
MRS 1.69	Financijska imovina	23.	3.548	752
MRS 1.68(i); MSFI 7	Novac	24.	21.339	26.191
	Ukupna kratkotrajna imovina		710.621	645.056
	UKUPNA IMOVINA		1.534.061	1.521.091
	IZVANBILANČNI ZAPISI	37.	141.203	129.325

Bilješke prikazane na stranicama 9 do 40 čine sastavni dio ovih financijskih izvještaja.

PETROKEMIJA d.d., Kutina
Bilanca na dan 31. prosinca 2010. godine

Veza MSFI/MRS	P O Z I C I J A	Bilješka	31.12.2010. HRK '000	31.12.2009. HRK '000
	KAPITAL I OBVEZE			
	Kapital	25.		
MRS 1.69	Upisani kapital		902.102	902.102
MRS 1.69	Zakonske rezerve		0	45.105
MRS 1.69	Ostale kapitale rezerve		0	24.294
MRS 1.69	Preneseni gubitak/zadržana dobit		(108.712)	89.524
MRS 1.69	Gubitak tekuće godine		(136.106)	(267.635)
	Ukupno kapital		657.284	793.390
	Dugoročne obveze			
MRS 1	Obveze po dugoročnim kreditima	26.	62.222	0
MRS 19	Rezerviranja	27.	14.533	0
	Ukupno dugoročne obveze		76.755	0
	Kratkoročne obveze			
MRS 1.68(j)	Obveze prema dobavljačima	28.	334.923	302.557
	Obveze prema povezanim društvima	29.	4.520	5.112
MRS 1.69	Obveze po kratkoročnim kreditima	30.	354.018	276.245
	Obveze prema zaposlenima	31.	13.329	14.469
	Obveze prema državi i drugim institucijama	32.	8.172	8.755
	Obveze po vrijednosnim papirima	33.	22.125	92.951
	Obveze za primljene predujmove	34.	56.326	21.923
MRS 1.68(l)	Ostale kratkoročne obveze	35.	3.173	2.839
MRS 1.69	Odgodeno plaćanje troškova i prihod budućeg razdoblja	36.	3.434	2.850
	Ukupno kratkoročne obveze		800.022	727.701
	UKUPNO KAPITAL I OBVEZE		1.534.061	1.521.091
	IZVANBILANČNI ZAPISI	37.	141.203	129.325

Bilješke prikazane na stranicama 9 do 40 čine sastavni dio ovih financijskih izvještaja.

PETROKEMIJA d.d., Kutina

Izvještaj o promjenama kapitala za godinu koja je završila 31. prosinca 2010.

O P I S	Upisani kapital		Zakonske rezerve		Ostale rezerve		Zadržana dobit/ preneseni gubitak		Dobit/gubitak tekuće godine		UKUPNO	
	HRK '000	HRK '000	HRK '000	HRK '000	HRK '000	HRK '000	HRK '000	HRK '000	HRK '000	HRK '000	HRK '000	HRK '000
Stanje 1. siječnja 2009. godine	902.102	45.105	45.105	24.294	33.167	56.357	1.061.025					
Raspored dobiti 2008. godine	0	0	0	0	56.357	(56.357)	0					
Gubitak tekuće godine	0	0	0	0	0	(267.635)	(267.635)					
Stanje 31. prosinca 2009. godine	902.102	45.105	45.105	24.294	89.524	(267.635)	793.390					
Raspored gubitka 2009. godine	0	0	0	0	(267.635)	267.635	0					
Šmanjenje rezervi za pokriće gubitka	0	(45.105)	(45.105)	(24.294)	69.399	0	0					
Gubitak tekuće godine	0	0	0	0	0	(136.106)	(136.106)					
Stanje 31. prosinca 2010. godine	902.102	0	0	0	(108.712)	(136.106)	657.284					
<i>Veza MRS/MSFI</i>	<i>MRS 1</i>	<i>MRS 1</i>	<i>MRS 1</i>	<i>MRS 1</i>	<i>MRS 1</i>	<i>MRS 1</i>	<i>MRS 1</i>					

Bilješke prikazane na stranicama 9 do 40 čine sastavni dio ovih financijskih izvještaja.

PETROKEMIJA d.d., Kutina
Izveštaj o novčanom toku za 2010. godinu - direktna metoda

POZICIJA	2010.	2009.
	HRK'000	HRK'000
<u>Novčani tokovi iz poslovnih aktivnosti</u>		
Novčani primici od kupaca	2.516.430	1.872.885
Novčani primici od osiguranja za naknadu šteta	7.568	11.999
Novčani primici s osnove povrata poreza	194.869	169.442
Ostali novčani primici	7.150	4.327
<i>Ukupno novčani primici od poslovnih aktivnosti</i>	<u>2.726.017</u>	<u>2.058.653</u>
Novčani izdaci dobavljačima	2.359.507	1.689.581
Novčani izdaci za zaposlene	245.470	328.046
Novčani izdaci za osiguranje za naknade šteta	12.556	10.987
Novčani izdaci za kamate	24.675	34.273
Novčani izdaci za poreze	114.126	84.558
Ostali novčani izdaci	25.922	29.788
<i>Ukupno novčani izdaci od poslovnih aktivnosti</i>	<u>2.782.256</u>	<u>2.177.233</u>
Neto smanjenje novčanih tokova iz poslovnih aktivnosti	<u>(56.239)</u>	<u>(118.580)</u>
<u>Novčani tokovi iz investicijskih aktivnosti</u>		
Novčani primici od prodaje dugotrajne materijalne i nematerijalne imovine	17	8.440
Novčani primici od dividendi	370	152
<i>Ukupno novčani primici od investicijskih aktivnosti</i>	<u>387</u>	<u>8.592</u>
Novčani izdaci za kupnju dugotrajne materijalne i nematerijalne imovine	18.341	45.305
Novčani izdaci za stjecanje vlasničkih i dužničkih financijskih instrumenata	329	0
<i>Ukupno novčani izdaci od investicijskih aktivnosti</i>	<u>18.670</u>	<u>45.305</u>
Neto smanjenje novčanih tokova iz investicijskih aktivnosti	<u>(18.283)</u>	<u>(36.713)</u>
<u>Novčani tokovi iz financijskih aktivnosti</u>		
Novčani primici od izdavanja vlasničkih i dužničkih financijskih instrumenata	21.665	194.514
Novčani primici od glavnice kredita, zadužnica, pozajmica i drugih posudbi	498.225	166.590
Ostali primici od financijskih aktivnosti	309.966	132.824
<i>Ukupno novčani primici od financijskih aktivnosti</i>	<u>829.856</u>	<u>493.928</u>
Novčani izdaci za otplatu glavnice kredita i obveznica	357.730	88.902
Ostali novčani izdaci od financijskih aktivnosti	402.456	234.388
<i>Ukupno novčani izdaci od financijskih aktivnosti</i>	<u>760.186</u>	<u>323.290</u>
Neto povećanje novčanih tokova iz financijskih aktivnosti	<u>69.670</u>	<u>170.638</u>
NETO (SMANJENJE)/POVEĆANJE NOVCA I NOVČANIH EKVIVALENATA	<u>(4.852)</u>	<u>15.345</u>
NOVAC I NOVČANI EKVIVALENTI NA DAN 1. SIJEČNJA	26.191	10.846
NOVAC I NOVČANI EKVIVALENTI NA DAN 31. PROSINCA	21.339	26.191
(SMANJENJE)/POVEĆANJE NOVCA I NOVČANIH EKVIVALENATA	<u>(4.852)</u>	<u>15.345</u>

Bilješke prikazane na stranicama 9 do 40 čine sastavni dio ovih financijskih izvještaja.

PETROKEMIJA d.d., Kutina
Bilješke uz financijske izvještaje
za godinu koja je završila 31. prosinca 2010. godine

I OPĆI PODACI O DRUŠTVU

1.1. Pravni okvir, djelatnost i zaposlenici

Društvo Petrokemija d.d. Tvornica gnojiva osnovano je 1965. godine, premda početak proizvodnje čade, datira od 1926. godine. U prvobitnom razdoblju sve proizvodnje bile su objedinjene u radnu organizaciju INA Petrokemija Kutina u sastavu SOUR-a INA Industrija nafte Zagreb. Danas je Društvo registrirano kod Trgovačkog suda u Sisku pod matičnim brojem subjekta MBS: 080004355 i OIB: 24503685008

Na dan 31. prosinca 2010. godine temeljni kapital iznosi 902.102 tisuće kuna i podijeljen je na 3.341.117 nematerijaliziranih redovitih dionica koje glase na ime, svaka u nominalnom iznosu od 270 kuna.

Na dan 31. prosinca 2010. godine Društvo je zapošljavalo 2.346 zaposlenika (31. prosinca 2009. godine 2.371 zaposlenik). Analiza zaposlenika po stručnoj spremi prikazana je u nastavku:

Struktura	31.12.2010.	31.12.2009.
Visoka stručna sprema	220	224
Viša stručna sprema	85	92
Srednja stručna sprema	631	630
VKV	168	170
KV	926	936
PK	90	90
NKV	226	229
Ukupno	2.346	2.371

Sukladno nacionalnoj klasifikaciji djelatnosti, te uz osnovnu djelatnost proizvodnje mineralnih gnojiva, upisane u registar Trgovačkog suda u Sisku, Društvo obavlja djelatnosti proizvodnje dodataka hrani za životinje, proizvodnje kemikalija i kemijskih proizvoda, proizvodnje ostalih proizvoda od gume, metala, opskrbe električnom energijom, plinom, parom i toplom vodom, skupljanja, pročišćavanja i distribucije vode, istraživanja i razvoja u prirodnim, tehničkim i tehnološkim znanostima.

1.2. Tijela Društva

Tijela Društva su Uprava društva, Nadzorni odbor i Glavna skupština.

Uprava Društva sastoji se od četiri člana, koje imenuje Nadzorni odbor. Na dan 31. prosinca 2010. godine Upravu čine: Josip Jaguš - predsjednik uprave, Boris Mesarić - predsjednik Uprave (do 4. svibnja 2010. godine), Zdenka Krstanović - član Uprave, Tomislav Seletković - član Uprave i Nedjeljko Klopček - član Uprave.

PETROKEMIJA d.d., Kutina
Bilješke uz financijske izvještaje
za godinu koja je završila 31. prosinca 2010. godine

Nadzorni odbor Društva broji devet članova. Članove Nadzornog odbora bira Glavna skupština Društva.

Glavna skupština je organ Društva u kojem dioničari ostvaruju svoja prava u poslovima Društva, ako zakonom ili Statutom nije drugačije određeno. Glavnu skupštinu Društva čine imatelji dionica s pravom glasa.

II TEMELJ ZA SASTAVLJANJE FINANCIJSKIH IZVJEŠTAJA

Osnove pripreme

Financijski izvještaji pripremljeni su u skladu s Međunarodnim standardima financijskog izvješćivanja (MSFI) što ih je izdao Odbor za Međunarodne računovodstvene standarde (IASB), usvojenim od strane Europske Unije ("usvojeni MSFI") i hrvatskim Zakonom o računovodstvu.

Financijski izvještaji izrađeni su primjenom metode povijesnog troška.

Sastavljanje financijskih izvještaja sukladno MSFI zahtijeva upotrebu određenih ključnih računovodstvenih procjena. Također se od Uprave zahtijeva da se služi prosudbama u procesu primjene računovodstvenih politika Društva. Uprava smatra da tijekom sastavljanja ovih financijskih izvještaja nije bilo nikakvih prosudbi koje bi mogle imati značajan utjecaj na iznose priznate u financijskim izvještajima. Isto tako nije bilo nikakvih procjena na temelju kojih bi moglo doći do značajnih usklađenja knjigovodstvenih iznosa imovine i obveze u sljedećoj financijskoj godini.

Svi iznosi su prikazani u hrvatskim kunama i, osim ako nije drugačije naznačeno, zaokruženi na najbližu tisuću. Na dan 31. prosinca 2010. godine tečaj za 1 EUR bio je 7,385173 kuna (31. prosinca 2009. godine 1 EUR bio je 7,306199 kuna).

III SAŽETAK RAČUNOVODSTVENIH POLITIKA

Sažetak značajnih računovodstvenih politika usvojenih za pripremu financijskih izvještaja naveden je u nastavku. Politike su dosljedno primjenjivane za sva razdoblja uključena u ove izvještaje, osim ako nije drukčije navedeno.

3.1. Promjene računovodstvenih politika

a) Novi standardi, tumačenja i izmjene na snazi od 1. siječnja 2010. godine

- MSFI 2 "Isplate s temelja dionica" - izmjene vezane za transakcije isplate s temelja dionica koje se podmiruju u novcu (na snazi od 1. siječnja 2010. ili nakon toga)
- MSFI 5 "Dugotrajna imovina namijenjena prodaji i prestanak poslovanja" - izmjene nastale kao rezultat godišnjih poboljšanja (na snazi od 1. siječnja 2010. ili nakon toga)
- MSFI 8 "Operativni segmenti" - izmjene nastale kao rezultat godišnjih poboljšanja - (na snazi od 1. siječnja 2010. ili nakon toga)

PETROKEMIJA d.d., Kutina
Bilješke uz financijske izvještaje
za godinu koja je završila 31. prosinca 2010. godine

- MRS 7 “Izvještaj o novčanom toku” - izmjene nastale kao rezultat godišnjih poboljšanja (na snazi od 1. siječnja 2010. ili nakon toga)
- MRS 17 “Najmovi” - izmjene nastale kao rezultat godišnjih poboljšanja - (na snazi od 1. siječnja 2010. ili nakon toga)
- MRS 36 “Umanjenje imovine” - izmjene nastale kao rezultat godišnjih poboljšanja - (na snazi od 1. siječnja 2010. ili nakon toga)
- MRS 39 “Financijski instrumenti: Priznavanje i mjerenje” - izmjene nastale kao rezultat godišnjih poboljšanja - (na snazi od 1. siječnja 2010. ili nakon toga)
- MSFI 1 “Prva primjena međunarodnih standarda financijskog izvještavanja” (izmjene i dopune): trošak ulaganja kod prve primjene MSFI-a
- MSFI 2 “Isplate s temelja dionica” (izmjene i dopune): uvjeti stjecanja prava i otkazivanje
- MSFI 7 “Financijski instrumenti - objavljivanje” (dopuna): objavljivanje podataka o financijskim instrumentima
- MRS 1 “Prezentiranje financijskih izvještaja” - izmjene nastale kao rezultat godišnjih poboljšanja (na snazi od 1. siječnja 2010. ili nakon toga)
- MRS 19 “Primanja zaposlenih” (izmjene i dopune) smanjenje primanja i negativni troškovi minulog rada
- MRS 23 “Troškovi posudbe” (izmjene i dopune)- kapitalizacija troškova posudbe
- MRS 27 “Konsolidirani i odvojeni financijski izvještaji” - izmjena koja se odnosi uklanjanje definicije metode troška
- MRS 32 i MRS 1 “Povrativi financijski instrumenti i obveze nastale temeljem likvidacije” (izmjene i dopune)
- MRS 39 Financijski instrumenti: procjena ugrađenih derivata
- IFRIC 13 “Programi očuvanja lojalnosti kupaca” - nova tumačenja
- IFRIC 15 “Ugovori o izgradnji nekretnina” - nova tumačenja
- IFRIC 16 “Zaštita neto ulaganja u inozemno poslovanje” - nova tumačenja
- IFRIC 18 “Prijenos imovine s kupaca” - nova tumačenja
- IFRIC 19 “Gašenje financijskih obveza glavnničkim instrumentima” - nova tumačenja (u primjeni od 1. srpnja 2010.)

3.2. Operativni segmenti

Operativni segmenti su iskazani u skladu s internim izvještavanjem glavnom donositelju poslovnih odluka. Glavni donositelj poslovnih odluka, odnosno funkcija odgovorna za alociranje resursa i ocjenu rada operativnih segmenata, je Uprava koja donosi strateške odluke. Na dan 31. prosinca 2010. godine Upravu čine: Josip Jagušć - predsjednik Uprave, Zdenka Krstanović - član Uprave, Tomislav Seletković - član Uprave i Nedjeljko Klopčec - član Uprave.

3.3. Strana valuta

Transakcije iskazane u stranim sredstvima plaćanja preračunate su u HRK (hrvatske kune) po tečaju važećem na datum transakcije. Hrvatska kuna je važeća valuta Društva te su u toj valuti prezentirani financijski izvještaji.

Monetarna imovina i obveze iskazane u stranim sredstvima plaćanja preračunate su u kune na dan bilance po tečaju koji je važio na taj dan. Tečajne razlike proizašle iz preračunavanja stranih sredstava plaćanja priznaju se u računu dobiti i gubitka s izuzetkom svih monetarnih stavki koje pružaju učinkovitu zaštitu neto ulaganja u inozemno poslovanje. One su priznate u drugom računu dobiti i gubitka do raspoloživosti neto ulaganja, nakon čega se priznaju u računu dobiti i gubitka. Porezna zaduženja i krediti koji se mogu pripisati tečajnim razlikama tih monetarnih stavki također se iskazuju u kapitalu.

Nemonetarne stavke izražene u stranoj valuti vrednovane po fer vrijednosti preračunate su u kune po tečaju važećem na dan određivanja fer vrijednosti. Nemonetarne stavke izražene u stranoj valuti iskazane po trošku nabave treba iskazati primjenom tečaja strane valute na datum transakcije.

Tečajne razlike nastale iz preračunavanja početne neto imovine po početnom tečaju i rezultati inozemnih aktivnosti prema stvarnom tečaju priznaju se u drugoj sveobuhvatnoj dobiti i akumuliraju u devizne rezerve.

3.4. Priznavanje prihoda

Prihodi se sastoje od fer vrijednosti primljene naknade ili potraživanja za prodane proizvode ili usluge tijekom redovnog poslovanja Društva. Prihodi su iskazani u iznosima koji su umanjeni za porez na dodanu vrijednost, procijenjene povrate, rabate i diskonte. Društva priznaje prihode kada se iznos prihoda može pouzdano mjeriti, kada će Društva imati buduće ekonomske koristi i kada su zadovoljeni specifični kriteriji za sve djelatnosti Društva.

PETROKEMIJA d.d., Kutina
Bilješke uz financijske izvještaje
za godinu koja je završila 31. prosinca 2010. godine

a) *Prihodi od prodaje robe*

Prihodi od prodaje robe priznaju se kada je Društvo prenijelo značajne rizike i koristi vlasništva robe na kupca i ako je vjerojatno da će Društvo primiti ranije dogovorene uplate. Ti se kriteriji smatraju zadovoljenim kada je roba dostavljena kupcu. Gdje kupac ima pravo na povrat, Društvo odgađa priznavanje prihoda sve dok pravo na povrat ne istekne. Međutim, tamo gdje Društvo zadržava samo beznačajni rizik vlasništva s obzirom na pravo povrata, prihod se ne odgađa, ali Društvo priznaje rezerviranje temeljem prethodnih iskustava i drugih relevantnih faktora. Isto se pravilo primjenjuje na jamstva.

b) *Prihodi od prodaje usluga*

Pod uvjetom da je iznos prihoda moguće pouzdano izmjeriti i ako je vjerojatno da će Društvo primiti naknadu, prihodi od usluga priznaju se u razdoblju u kojem su iste pružene.

Prihod od ugovora o obavljanju usluga priznaje se u odnosu na stupanj izvršenja ugovora. Stupnjevi izvršenja ugovora utvrđeni su kako slijedi:

- obavljene usluge priznaju se u odnosu na stupanj izvršenja, utvrđene kao postotak utrošenog vremena, u odnosu na ukupno vrijeme, koje je proteklo do datuma bilance;
- naknade za održavanje uključene u cijenu prodanog proizvoda priznaju se u odnosu na udio u ukupnom trošku za održavanje prodanog proizvoda, uzimajući u obzir broj prethodnih usluga održavanja ranije prodanih proizvoda; i
- prihod od ugovora temeljenih na utrošenom vremenu i materijalu priznat je, prema ugovorenim cijenama, u razdoblju u kojem su radni sati izvršeni i u kojem su direktni troškovi nastali.

c) *Prihodi od kamata*

Prihod od kamata razgraničava se na vremenskoj osnovi, na temelju neotplaćene glavnice i po primijenljivoj efektivnoj kamatnoj stopi, koja točno diskontira procijenjene buduće novčane primitke kroz očekivani vijek trajanja financijskog instrumenta ili do neto knjigovodstvenog iznosa financijske imovine. Prihod od kamata se priznaje kao financijski prihod u računu dobiti i gubitka.

d) *Prihodi od najмова*

Prihod od poslovnih najмова obračunava se na linearnoj osnovi tijekom trajanja najma.

3.5. Oporezivanje

Tekuća porezna obveza temelji se na oporezivoj dobiti za godinu. Oporeziva dobit razlikuje se od neto dobiti razdoblja iskazanoj u računu dobiti i gubitka za iznose koji ne ulaze u poreznu osnovicu kao i iznose porezno nepriznatih rashoda. Tekuća porezna obveza Društva izračunava se primjenom poreznih stopa koje su na snazi, odnosno važeće na datum bilance.

Tekući porez na dobit koji se odnosi na stavke koje se priznaju direktno u kapitalu, ne priznaje se u računu dobiti i gubitka. Uprava periodično procjenjuje pozicije prijave poreza u odnosu na situacije u kojima su primjenjivi porezni zakoni predmet tumačenja, te Društvo provodi rezerviranja, kada je to moguće.

3.6. Novac i novčani ekvivalenti

Novac i novčani ekvivalenti obuhvaćaju novac na računu i u blagajni, te se iskazuju u izvještaju o financijskom položaju. Knjigovodstveni iznosi novca i novčanih ekvivalenata općenito su približni njihovim fer vrijednostima.

U svrhu izvještavanja o novčanim tokovima, novac i novčani ekvivalenti obuhvaćaju novac i račune kod banaka sa dospijanjem do tri mjeseca.

3.7. Planovi mirovinskih primanja

Planovi definiranih doprinosa

Doprinosi iz plana Društva vezanih uz mirovine terete račun dobiti i gubitka u godini na koju se odnose.

Planovi definiranih primanja

Viškovi i manjkovi koji proizlaze iz planova definiranih mirovinskih primanja mjere se po:

- fer vrijednosti imovine raspoložive za primanja na datum izvještavanja; umanjenoj za
- sadašnju neto vrijednost obvezujućih primanja; i
- usklađenja za nepriznate troškove prethodnih usluga.

Društvo nema druge mirovinske aranžmane osim onih u okviru državnog mirovinskog sustava Republike Hrvatske.

3.8. Nekretnine, postrojenja i oprema

Postrojenja i oprema iskazuju se po nabavnoj vrijednosti umanjenoj za akumuliranu amortizaciju i/ili akumulirane gubitke od umanjenja vrijednosti, a čine materijalnu imovinu ukoliko im je vijek trajanja duži od godine dana, a pojedinačna vrijednost veća od 3.500 kuna (do 1. srpnja 2010. godine pojedinačna vrijednost veća od 2.000 kuna) na dan nabave.

PETROKEMIJA d.d., Kutina
Bilješke uz financijske izvještaje
za godinu koja je završila 31. prosinca 2010. godine

Nabavna vrijednost uključuje nabavnu cijenu, trošak rezervnih dijelova postrojenja i opreme, te ostale zavisne troškove i procijenjenu vrijednost budućih troškova demontaže ako su uvjeti priznavanja istih ostvareni.

Postrojenja i oprema iskazuju se po nabavnoj vrijednosti umanjenoj za akumuliranu amortizaciju i/ili akumulirane gubike od umanjenja vrijednosti, a čine materijalnu imovinu ukoliko im je vijek trajanja duži od godine dana, a pojedinačna vrijednost veća od 3.500 kuna (do 1. srpnja 2010. godine pojedinačna vrijednost veća od 2.000 kuna) na dan nabave. Nabavna vrijednost uključuje nabavnu cijenu, trošak rezervnih dijelova postrojenja i opreme, te ostale zavisne troškove i procijenjenu vrijednost budućih troškova demontaže ako su uvjeti priznavanja istih ostvareni, dok se obveza knjiži kao provizija.

Zemljišta i nekretnine evidentiraju se po fer vrijednosti umanjenoj za akumuliranu amortizaciju nekretnina i gubitke od umanjenja imovine priznate nakon datuma revalorizacije, na temelju periodičnih procjena od strane profesionalnih procjenitelja.

U slučaju kada je potrebno zamijeniti značajne dijelove nekretnina, postrojenja i opreme u intervalima, Društvo priznaje takve dijelove kao individualnu imovinu sa određenim vijekom trajanja i amortizacijom. Isto tako u slučaju većih kontrola ili održavanja, troškovi istih se priznaju u knjigovodstvenom iznosu postrojenja i opreme kao zamjena, ako su zadovoljeni uvjeti priznavanja. Svi ostali troškovi popravaka i održavanja priznavaju se u računu dobiti i gubitka kako nastaju.

Amortizacija se obračunava tako da se nabavna vrijednost imovine, osim zemljišta i investicija u tijeku otpisuje tijekom procijenjenog korisnog vijeka imovine primjenom pravocrtne metode po sljedećim stopama:

O P I S	2010.	2009.
	%	%
Građevinski objekti	3,00 - 8,33	3,00 - 8,33
Postrojenja i oprema	12,50 - 20,00	12,50 - 20,00
Transportna sredstva	20	20

Obračun amortizacije obavlja se po pojedinačnim sredstvima do njihovog potpunog otpisa.

Nekretnine, postrojenja i oprema i svaki njihov značajan dio prestaju se priznavati prilikom potpunog otpisa ili kada se njihovim korištenjem ne očekuju buduće ekonomske koristi.

Dobici ili gubici nastali otuđivanjem ili rashodovanjem određenog sredstva utvrđuju se kao razlika između prihoda od prodaje i knjigovodstvenog iznosa tog sredstva i priznaju u korist, odnosno na teret prihoda.

Preostala (sadašnja) vrijednost, korisni vijek trajanja i metode amortizacije revidiraju se na kraju svake financijske godine i usklađuju, ako je prikladno.

3.9. Nematerijalna imovina

Nematerijalna imovina se odnosi na informatičke programe i ulaganja u tuđu imovinu koje se početno mjere po trošku nabave i amortiziraju se pravocrtnom metodom tijekom procijenjenog vijeka trajanja.

Nakon početnog priznavanja nematerijalna imovina se evidentira po nabavnoj vrijednosti umanjenoj za troškove amortizacije i eventualne akumulirane gubitke od umanjenja imovine. Nematerijalna imovina nastala vlastitom proizvodnjom, isključujući kapitalizirane troškove razvoja, ne kapitalizira se i troškovi se priznavaju u računu dobiti i gubitka u godini u kojoj su nastali. Vijek trajanja nematerijalne imovine se procjenjuje ili kao ograničeni (određeni) ili kao neograničeni (neodređeni).

Nematerijalna imovina sa određenim vijekom trajanja amortizira se tijekom procijenjenog vijeka trajanja i umanjuje se kada za to postoje uvjeti. Amortizacijski period i metoda amortizacije nematerijalne imovine sa određenim vijekom trajanja revidira se najmanje krajem svake financijske godine. Promjene u očekivanom vijeku trajanja ili očekivani obrazac korištenja budućih ekonomskih koristi uključenih u imovinu uračunavaju se promjenom amortizacijskog perioda i metode i tretiraju se kao promjene računovodstvenih procjena. Nematerijalna imovina amortizira se stopom od 20% godišnje.

Trošak amortizacije nematerijalne imovine sa određenim vijekom trajanja priznaje se u računu dobiti i gubitka kao trošak u skladu sa ulogom nematerijalne imovine. Nematerijalna imovina sa neodređenim vijekom trajanja se ne amortizira, ali se procjenjuje za umanjenja na godišnjoj osnovi, ili pojedinačno ili na razini generiranja novca.

Procjena neograničenog vijeka trajanja revidira se godišnje, a kako bi se odredilo da li i dalje postoji osnova za neograničeni vijek trajanja. U slučaju ne postojanja osnove, promjena vijeka trajanja iz neograničenog u ograničeni provodi se prema mogućnostima.

3.10. Zalihe

Zalihe se mjere po trošku ili neto utrživoj vrijednosti, ovisno o tome što je niže. Temeljem odredaba navedenog standarda vrednovanje zaliha obuhvaćeno je kako slijedi:

- troškovi nabave zaliha sirovina i materijala obuhvaćaju nabavnu cijenu, uvozne carine i druge troškove koji se mogu izravno pripisivati nabavi sirovina i materijala; trgovački popusti i slične stavke oduzimaju se kod određivanja troška nabave. Utrošak zaliha sirovina i materijala iskazuje se po metodi prosječnih cijena, te su i zalihe na skladištu vrednovane ovom metodom,
- pod zalihama sitnog inventara podrazumijevaju se alati, pogonski i uredski inventar te slična sredstva za rad za koja se očekuje da će se koristiti do jedne godine dana i sredstva koja se ne smatraju dugotrajnom imovinom,

PETROKEMIJA d.d., Kutina
Bilješke uz financijske izvještaje
za godinu koja je završila 31. prosinca 2010. godine

- utrošak odnosno stavljanje u upotrebu zaliha sitnog inventara i auto-guma kao i rezervnih dijelova uključuje se u troškove metodom jednokratnog otpisa,
- utrošak odnosno otpis ambalaže obavlja se uz vremenski pomak do trenutka obavijesti dobavljača i karakteru ambalaže (povratna ili nepovratna ambalaža),
- trgovačka roba predstavlja zalihe kupljene robe predviđene ponovnoj prodaji, a iskazuje se po prodajnim cijenama umanjenim za iznos poreza na dodanu vrijednost i iznosa razlike u cijeni robe (marža),
- zalihe proizvodnje i gotovih proizvoda mjere se po neto utrživoj vrijednosti odnosno po cijeni koštanja proizvodnje, zavisno od toga koja je niža, uz obračunavanje mogućeg odstupanja od cijene koštanja proizvodnje tijekom godine.

Nakon prodaje, Društvo priznaje knjigovodstvenu vrijednost tih zaliha kao rashod u razdoblju u kojem je priznat odnosni prihod. Također iznos bilo kojeg otpisa zaliha do neto utržive vrijednosti i svi manjkovi zaliha priznaju se kao rashod u razdoblju otpisa, odnosno nastanka manjka. Iznos bilo kojeg poništenja otpisa zaliha kao posljedica povećanja neto utržive vrijednosti priznaje se kao smanjenje iznosa zaliha priznatih kao rashod u razdoblju u kojem je došlo do poništenja.

3.11. Financijska imovina

Početno priznavanje i mjerenje

Društvo klasificira financijsku imovinu u sljedeće kategorije: financijska imovina po fer vrijednosti u računu dobiti i gubitka te zajmovi i potraživanja. Uprava klasificira financijsku imovinu kod početnog priznavanja.

Naknadna mjerenja

Naknadno mjerenje financijske imovine ovisi o njezinoj klasifikaciji, kako slijedi:

a) Financijska imovina po fer vrijednosti kroz račun dobiti i gubitka

Financijska imovina po fer vrijednosti kroz račun dobiti i gubitka predstavlja financijsku imovinu namijenjenu trgovanju kao i financijsku imovinu određenu po fer vrijednosti u računu dobiti i gubitka nakon početnog priznavanja. Financijska imovina se klasificira u ovu kategoriju ako je stečena prvenstveno u svrhu prodaje u kratkom roku. Imovina u ovoj kategoriji klasificirana je kao kratkotrajna imovina. Ova kategorija uključuje financijske derivate koji nisu određeni kao instrumenti zaštite definirani MSFI-em 39.

Financijska imovina iskazana po fer vrijednosti kroz račun dobiti i gubitka početno se priznaje po fer vrijednosti, a trošak transakcije iskazuje se u računu dobiti i gubitka. Dobici i gubici nastali iz promjena u fer vrijednosti financijske imovine po fer vrijednosti u računu dobiti i gubitka iskazuju se u računu dobiti i gubitka u okviru financijskih prihoda ili rashoda u razdoblju u kojem su nastali.

b) Zajmovi i potraživanja

Zajmovi i potraživanja predstavljaju nederivativnu financijsku imovinu sa fiksnim ili utvrdivim rokovima otplate kojima se ne trguje na aktivnom tržištu. Nakon početnog mjerenja, takva financijska imovina se naknadno mjeri po amortiziranom trošku koristeći metodu efektivne kamatne stope umanjenu za ispravke vrijednosti.

Amortizirani trošak se obračunava uzimajući u obzir svaki popust ili premiju prilikom kupnje, te naknade i troškove koji čine sastavni dio metode efektivne kamatne stope. Amortizacija po metodi efektivne kamatne stope uključena je u financijske prihode u računu dobiti i gubitka. Gubici nastali umanjnjem priznaju se u računu dobiti i gubitka kao financijski rashodi.

Prestanak priznavanja

Financijska imovina (ili gdje je primjenjivo, dio financijske imovine) prestaje se priznavati kada:

- su prava na primitak novčanih sredstava od imovine istekla
- je Društvo prenijelo svoja prava na primitak novčanih sredstava od imovine ili je preuzela obvezu da plati primljena novčana sredstva u cjelosti, bez materijalnih odstupanja trećoj strani; i/ili je Društvo prenijelo sve bitne rizike i koristi od imovine, i/ili Društvo nije zadržalo, niti je prenijelo sve bitne rizike i koristi od imovine, ali je prenijelo kontrolu imovine.

Kada je Društvo prenijelo svoja prava na primitak novčanih sredstava od imovine ili je preuzelo obvezu da plati primljena novčana sredstva u cjelosti, bez materijalnih odstupanja trećoj strani, a nije zadržala, niti je prenijela sve bitne rizike i koristi od imovine, niti prenijela kontrolu imovine, imovina se priznaje u mjeri u kojoj Društvo nastavlja sudjelovanje u imovini. U tom slučaju, Društvo također priznaje pridruženu obvezu. Prenesena imovina i povezane obveze mjere se na osnovi koja odražava prava i obveze koje je Društvo zadržala.

Umanjenje vrijednosti financijske imovine

Društvo na svaki datum izvještavanja provjerava postoje li objektivni dokazi umanjenja financijske imovine ili grupe financijske imovine. Vrijednost financijske imovine ili grupa financijske imovine se smatra umanjenom samo ako postoji objektivni dokaz o umanjenju kao rezultat jednog ili više događaja koji su se dogodili nakon početnog priznavanja imovine, i ako gubitak ima utjecaj na procijenjene buduće novčane tokove od financijske imovine ili grupa financijske imovine koja se može pouzdano procijeniti. Dokazi umanjenja mogu uključivati indikacije da dužnik ili grupa dužnika imaju značajne financijske teškoće, propuste ili greške kod plaćanja kamata ili glavnice, vjerojatnost stečaja ili drugih financijskih reorganizacija te gdje vidljivi podaci ukazuju da postoji mjerljivo smanjenje procijenjenih budućih novčanih tokova, kao što su prethodne promjene ili gospodarski uvjeti vezani uz propuste.

3.12. Financijske obveze

Početno priznavanje i mjerenje

Financijske obveze u okviru MRS-a 39 klasificiraju se kao financijski obveze po fer vrijednosti kroz račun dobiti ili gubitka ili kredite i zajmove, ovisno što je primjenjivo. Društvo klasificira svoje financijske obveze kod početnog priznavanja. Sve financijske obveze početno se priznaju po fer vrijednosti, te u slučaju kredita i zajmova, plus izravno pripadajući transakcijski troškovi. Financijske obveze Društva uključuju obveze prema dobavljačima i ostale obveze, prekoračenja po bankovnom računu i kredite i zajmove.

Naknadno mjerenje

Mjerenje financijskih obveza ovisi o njihovoj klasifikaciji kako slijedi:

a) Financijske obveze po fer vrijednosti kroz račun dobiti i gubitka

Financijske obveze po fer vrijednosti kroz račun dobiti i gubitka uključuju financijske obveze namijenjene trgovanju i financijske obveze određene nakon početnog priznavanja po fer vrijednosti kroz račun dobiti i gubitka.

Financijske obveze klasificiraju se kao namijenjene trgovanju, ako su stečene radi prodaje u bliskoj budućnosti. Ova kategorija uključuje derivativne financijske instrumente koji nisu određeni kao instrumenti zaštite kao što je definirano MRS-om 39.

b) Krediti i zajmovi

Nakon početnog priznavanja, kamatonosni krediti i zajmovi naknadno se mjere po amortiziranom trošku primjenom metode efektivne kamatne stope.

Dobici i gubici se priznaju u računu dobiti i gubitka kada se obveze prestaju priznavati kao i kroz metode efektivne kamatne stope (EKS) u procesu amortizacije. Amortizirani trošak se izračunava uzimajući u obzir sve popuste ili premije na stjecanje i naknade ili troškove koji su sastavni dio efektivne kamatne stope.

Amortizacija po metodi efektivne kamatne stope je uključena u troškove financiranja u računu dobiti i gubitka.

Prestanak priznavanja

Financijska obveza prestaje se priznavati kada je obveza ispunjena, otkazana ili istekla.

Kada je postojeća financijska obveza zamijenjena drugom od strane istog kreditora po bitno različitim uvjetima, ili su uvjeti postojećih obveza značajno promjenjeni, takva promjena ili modifikacija tretira se kao prestanak originalne obveze i priznavanje nove obveze, a razlika u odgovarajućim knjigovodstvenim vrijednostima priznaje se u računu dobiti i gubitka.

3.13. Fer vrijednost financijskih instrumenata

Fer vrijednost financijskih instrumenata kojima se trguje na aktivnim tržištima utvrđuje se na svaki datum izvještavanja u odnosu kotirane tržišne cijene ili kotacijske cijene distributera bez umanjena za transakcijske troškove.

Za financijske instrumente kojima se ne trguje na aktivnom tržištu, fer vrijednost se određuje pomoću odgovarajućih tehnika procjene. Takve tehnike mogu uključivati korištenje novije nepristrane tržišne transakcije; obzirom na tekuće fer vrijednosti drugog instrumenta koji je bitno isti; analize diskontiranog novčanog toka ili drugih modela procjene vrijednosti.

3.14. Događaji nakon izvještajnog razdoblja

Događaji nakon datuma izvještaja o financijskom položaju su oni povoljni i nepovoljni događaji koji su nastali između datuma izvještaja o financijskom položaju i datuma na koji je odobreno izdavanje financijskih izvještaja. Društvo usklađuje iznose koje je priznalo u svojim financijskim izvještajima za događaje nakon datuma izvještaja o financijskom položaju koji zahtijevaju usklađivanje.

3.15. Financijski instrumenti i upravljanje rizicima

Društvo je kroz svoje poslovanje izloženo sljedećim financijskim rizicima:

- Kreditni rizik
- Fer vrijednost novčanog toka ili kamatni rizik
- Valutni rizik
- Tržišni rizik
- Rizik likvidnosti

Upravljanje rizikom kapitala

Društvo upravlja svojim kapitalom na način da osigura kontinuitet poslovanja, uz maksimiziranje povrata dioničarima kroz optimizaciju salda dugovanja i kapitala.

Struktura kapitala Društva sastoji se od dugovanja, koje uključuje kredite i zajmove, novca i novčanih ekvivalenata te vlasničke glavnice koja uključuje upisani kapital i preneseni gubitak.

Upravljanja financijskim rizikom

Društvo je izloženo međunarodnom tržištu, odnosno Društvo je podložno utjecaju promijena cijena glavnih sirovina na svijetском tržištu koje ovise o kretanju tečaja stranih valuta, te je značajno izloženo utjecaju tečajnih razlika.

Financijski rizici uključuju tržišni rizik (uključujući valutni rizik, i rizik cijena), kreditni rizik, rizik likvidnosti, i rizik novčanog tijeka kamata.

PETROKEMIJA d.d., Kutina
Bilješke uz financijske izvještaje
za godinu koja je završila 31. prosinca 2010. godine

Kreditni rizik

Kreditni rizik, odnosi se na rizik neispunjenja ugovornih obveza drugih ugovornih strana koji će proizvesti financijski gubitak Društva. Društvo je usvojilo politiku prema kojoj posluje samo sa kreditno sposobnim ugovornim stranama, osiguravajući prema potrebi višak osiguranja za ublažavanje rizika financijskog gubitka zbog neispunjenja ugovornih obveza. Izloženost Društva i kreditni položaj drugih ugovornih strana su neprekidno praćeni, a ukupni iznos zaključenih transakcija je raspodjeljen između odobrenih ugovornih strana.

Potraživanja od kupaca odnose se na veliki broj kupaca, raspoređenih na različita zemljopisna područja. Kontinuirano vrednovanje potraživanja provodi se na temelju financijskog položaja kupaca i, kada je potrebno, pribavljeno je osiguranje potraživanja garancijom ili nekim drugim financijskim instrumentom osiguranja plaćanja.

Društvo nema značajniju izloženost kreditnom riziku prema nijednoj ugovornoj strani ili grupi ugovornih strana sličnih karakteristika. Kreditni rizik likvidnih sredstava i derivativnih financijskih instrumenata je ograničen, zato jer druge ugovorne strane predstavljaju banke sa visokim kreditnim rejtingima koji su određeni od međunarodnih agencija za određivanje kreditnih rizika.

Kamatni rizik

Većina zaduženja na koja se obračunavaju kamate ugovorena su uz fiksnu i promjenjivu kamatu stopu. Rizikom se upravlja održavanjem prikladne kombinacije između fiksne i promijenjive kamatne stope na posudbe. Društvo, u ovom trenutku nije zaštićeno od ovih rizika.

Valutni rizik

Društvo je izloženo tečajnom riziku prilikom kupnje i uzimanja zajmova denominiranih u drugim valutama, te kod ugovorom definirane cijene sirovina vezane uz stranu valutu. Valuta koja podliježe rizicima je prvenstveno EUR i USD. Društvo u ovom trenutku nije zaštićeno od ovog rizika.

Neto knjigovodstvena vrijednost novčane imovine i obveza Društva denominiranih u stranoj valuti na datum izvješćivanja je kako slijedi:

Opis	Obveze		Imovina	
	2010. HRK '000	2009. HRK '000	2010. HRK '000	2009. HRK '000
Valuta EUR	71.433	201.751	36.382	29.836
Valuta USD	80.476	35.782	322	11
Ostalo	20	96	263	87
Ukupno	151.929	237.629	36.967	29.934

Tržišni rizik

Aktivnosti društva izlažu Društvo prvenstveno financijskim rizicima zbog promjene tečaja stranih valuta (vidi bilješku Tečajni rizik), kamatnih stopa te promjene cijena sirovina na svijetском tržištu. Društvo ne ulazi u različite derivativne financijske instrumente kako bi upravljalo izloženošću kamatnom i tečajnom riziku.

Rizik likvidnosti

Društvo upravlja rizikom likvidnosti održavajući prikladne pričuve, bankovna sredstva i pričuve pozajmljenih sredstava, neprekidnim praćenjem predviđenih i stvarnih novčanih tokova, te uspoređujući rokove dospjeća financijske imovine i obveza.

Fer vrijednost financijskih instrumenata

Knjigovodstveni iznosi novca i novčanih ekvivalenata, te prekoračenja po bankovnim računima približni su njihovim fer vrijednostima radi kratkoročnosti tih financijskih instrumenata.

Slično tomu, knjigovodstveni iznos povijesnog troška potraživanja i obveza na koje se primjenjuju uobičajeni komercijalni uvjeti kreditiranja također su približni njihovim fer vrijednostima.

Fer vrijednosti financijske imovine i financijskih obveza se određuju pod standardnim uvjetima i kojima se trguje na aktivnim likvidnim tržištima se određuje prema cijenama koje kotiraju na tržištu.

3.16. Informacije o operativnim segmentima

U svrhu upravljanja Društvo je organizirano u poslovne jedinice vezane uz proizvode te ima šest segmenata proizvodnje kako slijedi:

1. proizvodnja gnojiva
2. proizvodnja čađe
3. proizvodnja gline
4. tekuća gnojiva, usluge i servisi
5. održavanje
6. proizvodnja paleta

PETROKEMIJA d.d., Kutina
Bilješke uz financijske izvještaje
za godinu koja je završila 31. prosinca 2010. godine

Rezultati po proizvodnim segmentima prikazani su kako slijedi:

O p i s	Prihodi po segmentima		Rashodi po segmentima		Rezultat po segmentima	
	2010.	2009.	2010.	2009.	2010.	2009.
	HRK '000	HRK '000	HRK '000	HRK '000	HRK '000	HRK '000
Proizvodnja gnojiva	2.248.522	1.869.916	(2.380.309)	(2.125.145)	(131.787)	(255.229)
Proizvodnja čađe	342	29.705	(7.254)	(47.226)	(6.912)	(17.521)
Proizvodnja glina	39.755	42.483	(39.935)	(40.812)	(180)	1.671
Tekuća gnojiva, usluge i servisi	19.166	25.573	(18.154)	(24.898)	1.012	675
Održavanje	70.895	96.788	(69.043)	(93.306)	1.852	3.482
Proizvodnja paleta	8.016	8.161	(8.107)	(8.874)	(91)	(713)
UKUPNO	2.386.696	2.072.626	(2.522.802)	(2.340.261)	(136.106)	(267.635)

BILJEŠKE UZ IZVJEŠTAJ O SVEOBUHVAATNOJ DOBITI

4. Prihodi od prodaje

Prihodi od prodaje prikazani su kako slijedi:

O P I S	2010.	2009.
	HRK '000	HRK '000
Prihodi od prodaje u zemlji	830.985	982.563
Prihodi od prodaje u inozemstvu	1.389.131	872.129
UKUPNO	2.220.116	1.854.692

a) Prihodi od prodaje u zemlji prikazani su kako slijedi:

O P I S	2010.	2009.
	HRK '000	HRK '000
Prihodi od prodaje proizvoda	805.678	970.589
Prihodi od prodaje trgovačke robe	18.592	6.820
Prihodi od prodaje usluga	6.511	4.983
Ostali prihodi od prodaje	204	171
UKUPNO	830.985	982.563

a-i) Prihodi od prodaje proizvoda prikazani su kako slijedi:

O P I S	2010.	2009.
	HRK '000	HRK '000
Prodaja proizvoda u veleprodaji	801.977	966.362
Prodaja proizvoda u maloprodaji	3.701	4.227
UKUPNO	805.678	970.589

PETROKEMIJA d.d., Kutina
Bilješke uz financijske izvještaje
za godinu koja je završila 31. prosinca 2010. godine

b) Prihodi od prodaje proizvoda u inozemstvu prikazani su kako slijedi:

O P I S	2010.	2009.
	HRK '000	HRK '000
Prodaja nepovezanim društvima u inozemstvu izvan regije	988.473	546.160
Prodaja proizvoda povezanim društvima	49.374	38.086
Prodaja proizvoda u Sloveniji	215.383	185.004
Prodaja proizvoda u BiH	112.659	81.104
Prodaja proizvoda SiCG	8.075	13.257
Prodaja proizvoda u Makedoniji	15.167	8.518
UKUPNO	1.389.131	872.129

5. Ostali poslovni prihodi

Ostali poslovni prihodi prikazani su kako slijedi:

O P I S	2010.	2009.
	HRK '000	HRK '000
Naplata brodske dangube - uštede	1.331	913
Prihodi od ukidanja dugoročnih rezerviranja	600	22.898
Naplaćena otpisana potraživanja	2.235	4.046
Naplaćene štete, penali i sl.	14.797	12.205
Prihodi od izrade rezervnih dijelova i ambalaže	8.294	13.575
Prihodi od upotrebe za vlastite potrebe	7.032	7.740
Ostali nespecificirani poslovni prihodi	7.041	11.124
UKUPNO	41.330	72.501

6. Promjena zaliha gotovih proizvoda i nedovršene proizvodnje

Povećanje vrijednosti zaliha iskazano u računu dobiti i gubitka za 2010. godinu u iznosu od 36.075 tisuća kuna (2009. godine iskazano je smanjenje vrijednosti zaliha u iznosu od 245.511 tisuća kune) predstavlja korekciju iskazanih troškova za vrijednost troškova sadržanih u nerealiziranoj proizvodnji i gotovim proizvodima na kraju poslovne godine u odnosu na iste sadržane u nerealiziranoj proizvodnji i gotovim proizvodima na početku poslovne godine.

7. Materijalni troškovi

O P I S	2010.	2009.
	HRK '000	HRK '000
Troškovi sirovina i materijala	1.858.059	1.329.834
Troškovi usluga	99.934	95.564
Troškovi prodane robe	18.146	8.141
UKUPNO	1.976.139	1.433.539

PETROKEMIJA d.d., Kutina
Bilješke uz financijske izvještaje
za godinu koja je završila 31. prosinca 2010. godine

a) Troškovi sirovina i materijala prikazani su kako slijedi:

O P I S	2010.	2009.
	HRK '000	HRK '000
Utrošene sirovine i materijal	648.866	417.628
Troškovi energije	1.137.182	832.990
Utrošeni rezervni dijelovi	21.248	34.121
Otpisani sitni inventar i ambalaža	50.763	45.095
UKUPNO	1.858.059	1.329.834

Troškovi sirovina i materijala iskazani u računu dobiti i gubitka za 2010. godinu povećani su u odnosu na isto razdoblje prethodne godine zbog količinskog povećanja proizvodnje i povećanja cijena sirovina.

b) Troškovi usluga prikazani su kako slijedi:

O P I S	2010.	2009.
	HRK '000	HRK '000
Prijevozne usluge	54.338	43.581
Usluge održavanja	18.158	31.118
Usluge najma i zakupa (leasing)	290	206
Usluge reklame i propagande	1.514	1.589
Komunalne usluge	1.978	3.402
Usluge pretovara, skladištenja i kod izvoza	22.811	14.587
Usluge ispitivanja kvalitete proizvoda	367	336
Ostale proizvodne usluge	478	745
UKUPNO	99.934	95.564

8. Troškovi osoblja

Troškovi osoblja prikazani su kako slijedi:

O P I S	2010.	2009.
	HRK '000	HRK '000
Neto plaće i naknade	135.862	160.589
Porezi i doprinosi iz plaća i naknada	48.457	62.240
Doprinosi na plaće i naknade	31.758	38.243
UKUPNO	216.077	261.072

Naknade članovima Uprave prikazane su kako slijedi:

O P I S	2010.	2009.
	HRK '000	HRK '000
Neto plaće i naknade	984	1.346
Porezi i doprinosi iz plaća i naknada	876	1.241
Doprinosi na plaće i naknade	322	448
UKUPNO	2.182	3.035

PETROKEMIJA d.d., Kutina
Bilješke uz financijske izvještaje
za godinu koja je završila 31. prosinca 2010. godine

9. Amortizacija

Troškovi amortizacije prikazani su kako slijedi:

O P I S	2010.	2009.
	HRK '000	HRK '000
Građevinski objekti	21.523	21.352
Postrojenja i oprema (strojevi)	72.943	73.033
Alat, pogonski i uredski namještaja	3.672	3.777
Nematerijalna imovina	1.187	392
UKUPNO	99.325	98.554

10. Vrijednosno usklađenje imovine

Troškovi vrijednosnog usklađenja imovine prikazani su kako slijedi:

O P I S	2010.	2009.
	HRK '000	HRK '000
Sadašnja vrijednost rashodovane imovine	36	1.767
Vrijednosno usklađenje zaliha	5.546	1.938
Vrijednosno usklađenje kupaca	1.676	4.075
Usklađenje zaliha za inventurne manjkove	2.645	226
UKUPNO	9.903	8.006

11. Rezerviranja

Troškovi rezerviranja prikazani su kako slijedi:

O P I S	2010.
	HRK '000
Rezerviranja za jubilarne nagrade (bilješka 27.)	9.013
Rezerviranja za otpremnine (bilješka 27.)	3.269
Rezerviranja za neiskorištene godišnje odmore	3.434
UKUPNO	15.716

PETROKEMIJA d.d., Kutina
Bilješke uz financijske izvještaje
za godinu koja je završila 31. prosinca 2010. godine

12. Ostali troškovi poslovanja

Ostali troškovi poslovanja prikazani su kako slijedi:

O P I S	2010.	2009.
	HRK '000	HRK '000
Reprezentacija	551	791
Premije osiguranja	11.796	12.003
Porezi i doprinosi nezavisni od rezultata	24.400	30.754
Bankarske usluge	10.403	8.791
Ostali nematerijalni troškovi	4.890	4.833
Ostale neproizvodne usluge	6.114	3.229
Troškovi službenih putovanja	1.069	2.013
Troškovi prijevoza na posao i sa posla	13.639	12.974
Regres za godišnji odmor	5.891	6.593
Otpremnine	1.477	36.073
Božićnica - dar u naravi	939	1.002
Ostale naknade troškova zaposlenima	2.538	3.263
UKUPNO	83.707	122.319

13. Financijski prihodi

Financijski prihodi prikazani su kako slijedi:

O P I S	2010.	2009.
	HRK '000	HRK '000
Prihodi od kamata s nepovezanim društvima	5.827	11.547
Prihodi od pozitivnih tečajnih razlika	20.223	18.089
Ostali financijski prihodi	2.183	5.691
UKUPNO	28.233	35.327

a) Prihodi od pozitivnih tečajnih razlika prikazani su kako slijedi:

O P I S	2010.	2009.
	HRK '000	HRK '000
Prihodi od pozitivnih tečajnih razlika s nepovezanim društvima	20.187	17.945
Prihodi od pozitivnih tečajnih razlika s povezanim društvima	36	144
UKUPNO	20.223	18.089

b) Ostali financijski prihodi prikazani su kako slijedi:

O P I S	2010.	2009.
	HRK '000	HRK '000
Prihodi od sudjelujućih interesa - nepovezana društva	370	5.504
Ostali financijski prihodi - povezana društva	1.663	35
Ostali financijski prihodi - nepovezana društva	150	152
UKUPNO	2.183	5.691

PETROKEMIJA d.d., Kutina
Bilješke uz financijske izvještaje
za godinu koja je završila 31. prosinca 2010. godine

14. Financijski rashodi

Financijski rashodi prikazani su kako slijedi:

O P I S	2010.	2009.
	HRK '000	HRK '000
Rashodi od kamata	30.327	36.936
Rashodi od tečajnih razlika	31.563	24.168
Ostali financijski rashodi	45	50
UKUPNO	61.935	61.154

a) Rashodi od kamata prikazani su kako slijedi:

O P I S	2010.	2009.
	HRK '000	HRK '000
Rashodi od kamata na kredite	20.369	18.515
Rashodi od kamata prema dobavljačima i faktoringu	9.958	18.421
UKUPNO	30.327	36.936

b) Rashodi od tečajnih razlika prikazani su kako slijedi:

O P I S	2010.	2009.
	HRK '000	HRK '000
Tečajne razlike prema dobavljačima, kupcima i ostale	25.867	18.155
Tečajne razlike na stanje deviza	5.597	5.889
Tečajne razlike - povezana društva	99	124
UKUPNO	31.563	24.168

15. Porez na dobit

Porez na dobit obračunat je po stopi od 20% (2009. godine 20%) sukladno zakonskim propisima na osnovicu koju čini razlika ostvarenih prihoda nad rashodima obračunskog razdoblja za koje se porezna osnovica utvrđuje. Polazna porezna osnovica uvećana je za 70% izdataka reprezentacije, 30% troškova za osobni prijevoz, te rashode po osnovi manjkova, dok je smanjena za prihode od dividendi i udjela u dobiti.

Obračun poreza na dobit obavljen je sukladno hrvatskim zakonskim propisima. U tekućoj godini ostvaren je gubitak iz poslovanja, te Društvo nije iskazalo obvezu plaćanja poreza na dobit.

PETROKEMIJA d.d., Kutina
Bilješke uz financijske izvještaje
za godinu koja je završila 31. prosinca 2010. godine

BILJEŠKE UZ BILANCU

16. Nekretnine, postrojenja, oprema

O P I S	Zemljište		Građevinski objekti		Postrojenja i oprema		Alati, pogonski i uredski inventar namještaj, vozila		Ostala materijalna imovina		Investicije u tijeku		UKUPNO HRK '000
	HRK '000	HRK '000	HRK '000	HRK '000	HRK '000	HRK '000	HRK '000	HRK '000	HRK '000	HRK '000	HRK '000	HRK '000	
NABAVNA VRIJEDNOST													
<i>Stanje 1. siječnja 2009. godine</i>	49.761	545.940	1.007.029	42.853	493	7.571	1.653.647						
Nabava tijekom godine	0	0	0	0	0	48.496	48.496						
Prijenos sa investicija u tijeku	0	7.211	19.477	542	2	(27.232)	0						
Otuđivanje i rashodovanje	(342)	(873)	(4.244)	(269)	(26)	0	(5.754)						
<i>Stanje 31. prosinca 2009. godine</i>	49.419	552.278	1.022.262	43.126	469	28.835	1.696.389						
Nabava tijekom godine	0	0	0	0	0	41.722	41.722						
Prijenos sa investicija u tijeku	0	6.828	26.152	3.917	6	(36.903)	0						
Otuđivanje i rashodovanje	0	(207)	(675)	(150)	(3)	0	(1.035)						
<i>Stanje 31. prosinca 2010. godine</i>	49.419	558.899	1.047.739	46.893	472	33.652	1.737.076						
ISPRAVAK VRIJEDNOSTI													
<i>Stanje 1. siječnja 2009. godine</i>	0	196.486	538.608	26.284	0	0	761.378						
Amortizacija tijekom 2009. godine	0	21.353	73.033	3.777	0	0	98.163						
Otuđivanje i rashodovanje	0	(871)	(2.878)	(236)	0	0	(3.985)						
<i>Stanje 31. prosinca 2009. godine</i>	0	216.968	608.763	29.825	0	0	855.556						
Amortizacija tijekom 2010. godine	0	21.523	72.943	3.672	0	0	98.138						
Otuđivanje i rashodovanje	0	(191)	(665)	(145)	0	0	(1.001)						
<i>Stanje 31. prosinca 2010. godine</i>	0	238.300	681.041	33.352	0	0	952.693						
SADAŠNJA VRIJEDNOST													
<i>1. siječnja 2009. godine</i>	49.761	349.454	468.421	16.569	493	7.571	892.269						
<i>31. prosinca 2009. godine</i>	49.419	335.310	413.499	13.301	469	28.835	840.833						
<i>31. prosinca 2010. godine</i>	49.419	320.599	366.698	13.541	472	33.654	784.383						

PETROKEMIJA d.d., Kutina
Bilješke uz financijske izvještaje
za godinu koja je završila 31. prosinca 2010. godine

17. Nematerijalna imovina

O P I S	Nematerijalna imovina u pripremi	Nematerijalna imovina u uporabi	UKUPNO
	HRK '000	HRK '000	HRK '000
<u>NABAVNA VRIJEDNOST</u>			
<i>Stanje 1. siječnja 2009. godine</i>	150	11.273	11.423
Nabava tijekom godine	6.977	0	6.977
Prijenos sa investicija u tijeku	(1.579)	1.285	(294)
<i>Stanje 31. prosinca 2009. godine</i>	5.548	12.558	18.106
Nabava tijekom godine	2.308	0	2.308
Prijenos sa investicija u tijeku	(6.414)	6.352	(62)
<i>Stanje 31. prosinca 2010. godine</i>	1.442	18.910	20.352
<u>ISPRAVAK VRIJEDNOSTI</u>			
<i>Stanje 1. siječnja 2009. godine</i>	0	10.716	10.716
Amortizacija tijekom 2009. godine	0	392	392
<i>Stanje 31. prosinca 2009. godine</i>	0	11.108	11.108
Amortizacija tijekom 2010. godine	0	1.187	1.187
<i>Stanje 31. prosinca 2010. godine</i>	0	12.295	12.295
<u>SADAŠNJA VRIJEDNOST</u>			
<i>1. siječnja 2009. godine</i>	150	557	707
<i>31. prosinca 2009. godine</i>	5.548	1.450	6.998
<i>31. prosinca 2010. godine</i>	1.442	6.615	8.057

18. Financijska imovina

Financijska imovina prikazana je kako slijedi:

O P I S	31.12.2010.	31.12.2009.
	HRK '000	HRK '000
Ulaganja u povezana društva	10.736	9.073
Ostala ulaganja	16.986	15.760
Dani depoziti i kaucije	3.278	3.243
Ukupno	31.000	28.076

a) Ulaganja u povezana društva prikazana su kako slijedi:

O P I S	31.12.2010.	31.12.2009.
	HRK '000	HRK '000
Restoran Petrokemija d.o.o., Kutina - vlasništvo 100%	3.477	3.474
Petrokemija d.o.o., Novi Sad - vlasništvo 100%	5.066	3.412
Petrokemija d.o.o., Novo Mesto - vlasništvo 100%	2.193	2.187
Ukupno	10.736	9.073

PETROKEMIJA d.d., Kutina
Bilješke uz financijske izvještaje
za godinu koja je završila 31. prosinca 2010. godine

b) Ostala ulaganja prikazana su kako slijedi:

O P I S	31.12.2010.	31.12.2009.
	HRK '000	HRK '000
Privredna banka d.d., Zagreb	12.798	12.843
Luka Šibenik d.o.o., Šibenik	4.180	2.909
TV Moslavina, Kutina	8	8
Ukupno	16.986	15.760

c) Dani depoziti i kaucije iskazani u bilanci na dan 31. prosinca 2010. godine u iznosu od 3.278 tisuća kuna (31. prosinca 2009. godine 3.243 tisuća kuna) odnose se na novčane depozite oročene kod Privredne banke d.d., Zagreb.

19. Zalihe

Zalihe su prikazane kako slijedi:

O P I S	31.12.2010.	31.12.2009.
	HRK '000	HRK '000
Zalihe sirovina i materijala	123.848	60.161
Zalihe rezervnih dijelova	93.880	86.138
Zalihe sitnog inventara, ambalaže i autoguma	9.229	9.244
Proizvodnja u tijeku	23.553	43.277
Zalihe gotovih proizvoda	219.746	159.298
Zalihe trgovačke robe	3.788	1.915
Predujmovi za zalihe sirovina i materijala	4.751	15.004
Ukupno	478.795	375.037

20. Potraživanja od kupaca

Potraživanja od kupaca prikazana su kako slijedi:

O P I S	31.12.2010.	31.12.2009.
	HRK '000	HRK '000
A) Potraživanja od kupaca u zemlji		
Potraživanja od kupaca u zemlji	77.794	94.496
I.V. potraživanja od kupaca u zemlji	(23.348)	(23.863)
Ukupno A)	54.446	70.633
B) Potraživanja od kupaca u inozemstvu		
Potraživanja od kupaca u inozemstvu	33.180	13.590
I.V. potraživanja od kupaca u inozemstvu	(471)	(509)
Ukupno B)	32.709	13.081
Ukupno (A+B)	87.155	83.714

PETROKEMIJA d.d., Kutina
Bilješke uz financijske izvještaje
za godinu koja je završila 31. prosinca 2010. godine

Ročna struktura potraživanja od kupaca prikazana su kako slijedi:

Opis	Ukupno HRK '000	Ispr.vrijed. HRK '000	Neto HRK '000	Nedosp. potraživ. HRK '000	Dospjela potraživanja		Potraživanja
					do 1 godine HRK '000	preko 1 godine HRK '000	preko 1 god. HRK '000
	1	2	3=(1+2)	4	5	6	7
Potraživanja od kupaca	110.974	(23.819)	87.155	67.619	18.576	960	0

21. Potraživanja od države i drugih institucija

Potraživanja od države i drugih institucija prikazana su kako slijedi:

O P I S	31.12.2010.	31.12.2009.
	HRK '000	HRK '000
Potraživanja od države za više plaćene poreze i doprinose	42.871	12.375
Potraživanja od Ministarstva poljoprivrede	74.464	136.931
Ukupno	117.335	149.306

Potraživanja od Ministarstva poljoprivrede ribarstva i ruralnog razvoja Republike Hrvatske iskazana u bilanci na dan 31. prosinca 2010. godine u iznosu od 74.464 tisuća kuna odnose se na potraživanja po danim vaučerima poljoprivrednicima za nabavku umjetnog gnojiva za jesensku sjetvu.

22. Plaćeni troškovi budućeg razdoblja i odgođeni prihodi

Društvo je u 2010. godini izdalo komercijalne zapise u svrhu pokrića tekuće likvidnosti kako je iskazano u bilješci 33. uz financijske izvještaje. Unaprijed plaćeni troškovi iskazani u bilanci na dan 31. prosinca 2010. godine u iznosu od 1.763 tisuće kuna (31. prosinca 2009. godine u iznosu od 5.103 tisuće kuna) odnose se na cijenu ulaganja po pojedinoj tranši izdanih komercijalnih zapisa koji će se priznati u računu dobiti i gubitka u trenutku otkupa tranše.

23. Kratkotrajna financijska imovina

Kratkotrajna financijska imovina iskazana u bilanci na dan 31. prosinca 2010. godine u iznosu od 3.548 tisuća kuna (31. prosinca 2009. godine u iznosu od 752 tisuće kuna) odnose se na mjenice i čekove predane na naplatu.

24. Novac

Novac je prikazan kako slijedi:

O P I S	31.12.2010.	31.12.2009.
	HRK '000	HRK '000
Novac na kunskim računima	1.128	4.289
Novac na deviznim računima	19.381	21.890
Novac u blagajni	22	12
Ostali oblici novca	808	0
Ukupno	21.339	26.191

PETROKEMIJA d.d., Kutina
Bilješke uz financijske izvještaje
za godinu koja je završila 31. prosinca 2010. godine

25. Kapital

/i/ Upisani kapital iskazan u bilanci na dan 31. prosinca 2010. godine u iznosu od 902.102 tisuće kuna (31. prosinca 2009. godine 902.102 tisuće kuna) predstavlja vlastite trajne izvore za poslovanje Društva i obuhvaća temeljnu glavnica registriranu kod Trgovačkog suda u Sisku.

/ii/ Preneseni gubitak iskazan u bilanci na dan 31. prosinca 2010. godine u iznosu od 108.712 tisuća kuna (na dan 31. prosinca 2009. godine zadržana dobit u iznosu od 89.524 tisuća kuna) predstavlja preneseni gubitak 2009 godine. Dana 30. ožujka 2010. godine Nadzorni odbor Društva donio je odluku o pokriću gubitka 2009. godine u iznosu od 267.635 tisuća kuna iz zadržane dobiti u iznosu od 89.524 tisuće kuna, iz ostalih rezervi u iznosu od 24.294 tisuće kuna i iz zakonskih rezervi u iznosu od 45.105 tisuća kuna.

26. Obveze po dugoročnim kreditima

Obveze po dugoročnim kreditima prikazane su kako slijedi:

O p i s	31.12.2010.	31.12.2009.
	HRK '000	HRK '000
Obveze po dugoročnim kreditima	80.000	0
Tekuće dospjeće dugoročnih obveza (bilješka 30.)	(17.778)	0
Ukupno	62.222	0

Obveze po dugoročnim kreditima iskazane u bilanci na dan 31. prosinca 2010. godine u iznosu od 62.222 tisuće kuna odnosi se na dugoročni kredit od HBOR-a. Društvo je dana 23. prosinca 2010. godine sklopilo Ugovor o dugoročnom kreditu broj 5710004425 s HBOR-om na iznos od 80.000 tisuća kuna s rokom otplate do 30. rujna 2013. godine. Kao osiguranje naplate tražbine upisano je založno pravo nad devet nekretnina u vlasništvu Društva. U nastavku dajemo pregled dospjeća kredita po godinama:

Kreditor	način otplate	Broj rata	Iznos rate	Dospjeće 2011.*	Dospjeće 2012.	Dospjeće 2013.
				HRK '000	HRK '000	HRK '000
HBOR	kvartalno	9	8.889	17.778	35.556	26.666

*kratkoročno dospjeće dugoročnog kredita (bilješka 30. uz financijske izvještaje)

27. Rezerviranja

Rezerviranja su prikazana kako slijedi:

O P I S	31.12.2010.	31.12.2009.
	HRK '000	HRK '000
Rezerviranja za otpremnine	3.270	0
Rezerviranja za jubilarne nagrade	9.013	0
Rezerviranja po započetim sudskim sporovima	2.250	0
Ukupno	14.533	0

PETROKEMIJA d.d., Kutina
Bilješke uz financijske izvještaje
za godinu koja je završila 31. prosinca 2010. godine

/i/ Društvo je sukladno odluci Uprave od 4. veljače 2011. godine priznalo za 2010. godinu obveze za troškove rezerviranja za otpremnine i jubilarne nagrade sukladno *MRS 19 - Primanja zaposlenih* u ukupnom iznosu od 12.283 tisuće kuna temeljem izračuna ovlaštenog aktuara.

Društvo nije priznalo odgođenu poreznu imovinu zbog neizvjesnosti da će u budućnosti ostvarivati oporezivu dobit.

/ii/ Rezerviranja po započetim sudskim sporovima prikazujemo kako slijedi:

O P I S	Iznos HRK '000
Stanje 1. siječnja 2010. godine	2.850
Nova rezerviranja u 2010. godini	0
Otpuštena rezerviranja u 2010. godini	(600)
UKUPNO	2.250

Društvo je tijekom 2010. godine reklasificiralo obvezu za rezerviranja po započetim sudskim sporovima sa pozicije pasivnih vremenskih razgraničenja u okviru rezerviranja u iznosu od 2.850 tisuća kuna (bilješka 36. uz financijske izvještaje).

28. Obveze prema dobavljačima

Obveze prema dobavljačima prikazane su kako slijedi:

O P I S	31.12.2010. HRK '000	31.12.2009. HRK '000
Dobavljači u zemlji	255.468	265.304
Dobavljači u inozemstvu	77.229	35.620
Obveze za nefakturiranu robu i usluge	2.226	1.633
Ukupno	334.923	302.557

29. Obveze prema povezanim društvima

Obveze prema povezanim društvima prikazane su kako slijedi:

POVEZANO DRUŠTVO	31.12.2010. HRK '000	31.12.2009. HRK '000
Restoran Petrokemija d.o.o., Kutina	3.224	2.802
Petrokemija d.o.o., Novi Sad	1.198	2.135
Petrokemija d.o.o., Novo Mesto	98	175
Ukupno	4.520	5.112

PETROKEMIJA d.d., Kutina
Bilješke uz financijske izvještaje
za godinu koja je završila 31. prosinca 2010. godine

30. Obveze po kratkoročnim kreditima

Obveze po kratkoročnim kreditima prikazane su kako slijedi:

O P I S	31.12.2010.	31.12.2009.
	HRK '000	HRK '000
Krediti od banaka u zemlji	292.240	234.245
Ostali krediti	44.000	42.000
Tekuće dospijeće dugoročnih obveza (bilješka 26)	17.778	0
Ukupno	354.018	276.245

U nastavku dajemo pregled kreditnih obveza po valutama:

O P I S	31.12.2010.	31.12.2010.	31.12.2009.
	u valuti '000	HRK '000	HRK '000
Krediti banaka u EUR	710	5.240	89.794
Krediti banaka u USD	0	0	12.451
Krediti banaka u HRK	287.000	287.000	132.000
Ukupno krediti banaka		292.240	234.245
Ostali krediti u HRK	44.000	44.000	42.000
Tekuće dospijeće dugoročnih obveza (bilješka 26)	17.778	17.778	0
UKUPNO		354.018	276.245

31. Obveze prema zaposlenima

Obveze prema zaposlenima prikazane su kako slijedi:

O P I S	31.12.2010.	31.12.2009.
	HRK '000	HRK '000
Obveze za neto plaće	12.286	12.036
Ostale obveze za naknade radnicima	1.043	2.433
Ukupno	13.329	14.469

32. Obveze prema državi i drugim institucijama

Obveze prema državi i drugim institucijama prikazane su kako slijedi:

O P I S	31.12.2010.	31.12.2009.
	HRK '000	HRK '000
Porezi i doprinosi iz plaća i naknada	4.493	4.522
Porezi i doprinosi na plaće i naknade	2.903	2.858
Obveze za PDV	0	1.018
Obveze za carine i sl. naknade	251	165
Doprinos za šume	214	0
Ostale obveze za poreze i doprinose	311	192
Ukupno	8.172	8.755

PETROKEMIJA d.d., Kutina
Bilješke uz financijske izvještaje
za godinu koja je završila 31. prosinca 2010. godine

33. Obveze po vrijednosnim papirima

Obveze po vrijednosnim papirima iskazane u bilanci na dan 31. prosinca 2010. godine u iznosu od 22.125 tisuća kuna (31. prosinca 2009. godine u iznosu od 92.951 tisuću kuna) odnose se na obveze za izdane komercijalne zapise u 2010. godini (13. i 14. tranša s datumom dospijeca 6. svibnja 2011. godine).

34. Obveze za primljene predujmove

Obveze za primljene predujmove iskazane u bilanci na dan 31. prosinca 2010. godine u iznosu od 56.326 tisuća kuna (31. prosinca 2009. godine u iznosu od 21.923 tisuće kuna) odnose se na primljene predujmove inozemnih kupaca za proizvode Društva.

35. Ostale kratkoročne obveze

Ostale kratkoročne obveze prikazane su kako slijedi:

O P I S	31.12.2010.	31.12.2009.
	HRK '000	HRK '000
Obveze za kamate i naknade	3.155	2.825
Ostale nespecificirane obveze	18	14
Ukupno	3.173	2.839

36. Odgodeno plaćanje troškova i prihod budućeg razdoblja

Odgodeno plaćanje troškova iskazano u bilanci na dan 31. prosinca 2010. godine u iznosu od 3.434 tisuće kuna (31. prosinca 2009. godine u iznosu od 2.850 tisuća kuna) odnosi se na ukalkulirane troškove za neiskorištene dane godišnjeg odmora radnika za 2010. godinu.

37. Izvanbilančni zapisi

Izvanbilančni zapisi prikazani su kako slijedi:

O P I S	31.12.2010.	31.12.2009.
	HRK '000	HRK '000
Tuđi materijal, sirovine i ambalaža na skladištu	116	150
Tuđa roba na skladištu	19.986	0
Dane garancije	51	425
Dane mjenice	50	50
Dane bjanko zadužnice	121.000	128.700
Ukupno	141.203	129.325

38. Transakcije sa povezanim stranama

Stranka je povezana sa subjektom kada direktno ili indirektno kroz jednog ili više posrednika kontrolira, kontrolirana od ili je pod zajedničkom kontrolom subjekta, ima udio u subjektu koji mu daje značajan utjecaj nad tim subjektom i ima zajedničku kontrolu nad subjektom. Ukupni iznosi transakcija s povezanim strankama, potraživanja i obveze na kraju godine i povezani rashodi i prihodi za 2010. i 2009. godinu prikazani su kako slijedi:

PETROKEMIJA d.d., Kutina
Bilješke uz financijske izvještaje
za godinu koja je završila 31. prosinca 2010. godine

/i/ Transakcije s ovisnim društvima:

Opis	31.12.2010.	31.12.2009.
	HRK '000	HRK '000
Potraživanja		
Petrokemija d.o.o., Novi Sad	0	1.667
Ukupno	0	1.667

Obveze		
Restoran Petrokemija d.o.o., Kutina	3.224	2.802
Petrokemija d.o.o., Novi Sad	1.198	2.135
Petrokemija d.o.o., Novo Mesto	99	175
Ukupno	4.520	5.112

Opis	2010.	2009.
	HRK '000	HRK '000
Prihodi iz redovnog poslovanja		
Restoran Petrokemija d.o.o., Kutina	204	170
Petrokemija d.o.o., Novi Sad	49.378	38.086
Ukupno	49.583	38.256

Financijski prihodi		
Restoran Petrokemija d.o.o., Kutina	3	0
Petrokemija d.o.o., Novi Sad	1.684	166
Petrokemija d.o.o., Novo Mesto	12	13
Ukupno	1.699	179

Opis	2010.	2009.
	HRK '000	HRK '000
Troškovi iz redovnog poslovanja		
Restoran Petrokemija d.o.o., Kutina	377	530
Petrokemija d.o.o., Novi Sad	767	1.238
Petrokemija d.o.o., Novo Mesto	4.446	692
Ukupno	5.590	2.460

Opis	2010.	2009.
	HRK '000	HRK '000
Financijski rashodi		
Restoran Petrokemija d.o.o., Kutina	261	269
Petrokemija d.o.o., Novi Sad	88	120
Petrokemija d.o.o., Novo Mesto	11	3
Ukupno	360	392

PETROKEMIJA d.d., Kutina
Bilješke uz financijske izvještaje
za godinu koja je završila 31. prosinca 2010. godine

/ii/ Transakcije s pridruženim društvom:

Opis	31.12.2010.	31.12.2009.
	HRK '000	HRK '000
<u>Obveze prema dobavljačima</u>		
Luka Šibenik d.o.o., Šibenik	5.078	5.955
Ukupno	5.078	5.955
<u>Obveze za primljene pozajmice</u>		
Luka Šibenik d.o.o., Šibenik	2.000	0
Ukupno	2.000	0
Opis	2010.	2009.
	HRK '000	HRK '000
<u>Troškovi iz redovnog poslovanja</u>		
Luka Šibenik d.o.o., Šibenik	22.606	14.982
Ukupno	22.606	14.982
<u>Financijski rashodi</u>		
Luka Šibenik d.o.o., Šibenik	192	105
Ukupno	192	105

39. Gubitak u poslovanju i vremenska neograničenost poslovanja

U 2010. godini Društvo je zabilježilo značajan porast prihoda od prodaje gnojiva, osobito na inozemnom tržištu, što se može tumačiti kao pokazatelj prevladavanja negativnih utjecaja globalne financijske krize.

Unatoč povećanju prihoda od prodaje, zbog porasta cijena sirovina na svjetskom te cijene plina na domaćem tržištu, Društvo nije postiglo razinu prihoda dovoljnu za pokrivanje ukupnih fiksnih troškova te je u 2010. godini ostvarilo gubitak od 136.106 tisuća kuna (2009. godine 267.635 tisuća kuna). Pri tome je ključni utjecaj imao pad količina prodaje na domaćem tržištu i sporiji rast cijena gnojiva na regionalnom tržištu.

U izvještajnom razdoblju tromjesečni rezultati bili su pod utjecajem izostanka dijela prihoda od prodaje na domaćem tržištu (količinsko smanjenje prodaje na domaćem tržištu), sezonske oscilacije prodaje gnojiva te učinaka vremenskog pomaka nastalog između promjene prodajnih cijena gotovih proizvoda i porasta nabavnih cijena sirovina.

Tijekom 2011. godine pokušat će se uspostaviti ravnoteža ulazno izlaznih cijena, te se očekuje balansiranje ponude i potražnje za mineralnim gnojivima na domaćem, regionalnom i svjetskom tržištu. Na razini kvartalnih rezultata i dalje se mogu očekivati sezonske i tržišne financijske oscilacije.

IV SPOROVI I POTENCIJALNE OBVEZE

Temeljem podataka dobivenih od pravne službe Društva, protiv Društva se vodi nekoliko sudskih sporova. Društvo je u skladu s profesionalnim pravnim savjetom, vjerujući da će doći do nepovoljnog sudskog rješenja formiralo pripadajuće rezerve kako je navedeno u bilješci 27. uz financijske izvještaje.

V POLITIKA KVALITETE I OKOLIŠA

U cilju ostvarenja zahtjeva i očekivanja svojih kupaca i svih zainteresiranih strana Uprava Društva odredila je Politiku kvalitete i okoliša.

Sustav upravljanja kvalitetom usklađen je sa zahtjevima norme ISO 9001:2008 što je i potvrđeno certifikatom ovlaštene tvrtke Lloyd's Register Quality Assurance. Sustav upravljanja okolišem usklađen je sa zahtjevima norme ISO 14001:2004 što je također potvrđeno certifikatom. Certifikati o usklađenosti Sustava upravljanja kvalitetom i sustava upravljanja okolišem dokazuju opredjeljenje ali i mogućnosti za konkurentnost na svjetskom tržištu.

Društvo je započelo izgradnju sustava zaštite okoliša u ranim sedamdesetim godinama i stalno ga nadograđuje i poboljšava. Objavom ISO normi sustav je usklađen s pripadajućim zahtjevima i ustanovljen kao Sustav upravljanja okolišem. Djelovanje u području zaštite okoliša provodi se dokumentiranim sustavom putem organizacijske strukture od Uprave do svakog zaposlenog i uz pomoć stručnih službi.

Unapređenje Sustava upravljanja okolišem provodi se sukladno usvojenim programima s ciljem sprečavanja i smanjenja onečišćavanja okoliša i udovoljenja zakonski propisanim zahtjevima.

Kakvoća zraka prati se mjerenjem koncentracije 7 onečišćenja na 6 mjernih postaja u gradu Kutina. Kao rezultat poduzimanja mjera zaštite okoliša u Društvu je prisutno stalno poboljšanje kakvoće otpadnih voda i zraka naselja. Posebna skrb poklanja se tehnološkom otpadu u vidu selektivnog sakupljanja, iskorištavanja vrijednih svojstava ili kontroliranog odlaganja. S ciljem što učinkovitijeg djelovanja u sustavu zaštite okoliša Društvo surađuje sa stručnim i znanstvenim ustanovama. O utjecaju djelatnosti Društva na okoliš daju se izvješća tijelima državne uprave i javnosti.

PETROKEMIJA d.d., Kutina
Bilješke uz financijske izvještaje
za godinu koja je završila 31. prosinca 2010. godine

VI DOGAĐAJI NAKON DATUMA BILANCE

U 2011. godini, nije bilo značajnih poslovnih događaja koji bi mogli utjecati na financijske izvještaje za godinu koja završava 31. prosinca 2010. godine.

VII ODOBRENJE FINANCIJSKIH IZVJEŠTAJA

Financijske izvještaje usvojila je Uprava i odobrila njihovo izdavanje dana 10. veljače 2011. godine.


Za upravu Petrokemija d.d.,

Josip Jaguš, predsjednik Uprave _____

Zdenka Krstanović, član Uprave _____

Tomislav Seletković, član Uprave _____

Nedjeljko Klopček, član Uprave _____



PETROKEMIJA d.d.
Aleja Vukovar 4
44320 Kutina
Republika Hrvatska

GRUPA PETROKEMIJA

**IZVJEŠTAJ REVIZORA I
KONSOLIDIRANI FINANCIJSKI IZVJEŠTAJI
ZA GODINU KOJA JE ZAVRŠILA
31. PROSINCA 2010.**

GRUPA PETROKEMIJA

SADRŽAJ

	<u>Stranica</u>
ODGOVORNOST ZA KONSOLIDIRANE FINANCIJSKE IZVJEŠTAJE	1
IZVJEŠTAJ NEOVISNOG REVIZORA	2 - 3
KONSOLIDIRANI FINANCIJSKI IZVJEŠTAJI	
Konsolidirani izvještaj o sveobuhvatnoj dobiti za godinu koja je završila 31. prosinca 2010.	4
Konsolidirana bilanca na dan 31. prosinca 2010. godine	5 - 6
Konsolidirani izvještaj o promjenama kapitala za godinu koja je završila 31. prosinca 2010.	7
Konsolidirani izvještaj o novčanom toku za godinu koja je završila 31. prosinca 2010.	8
BILJEŠKE UZ KONSOLIDIRANE FINANCIJSKE IZVJEŠTAJE	9 - 35

ODGOVORNOST ZA KONSOLIDIRANE FINANCIJSKE IZVJEŠTAJE

Sukladno Zakonu o računovodstvu Republike Hrvatske („Narodne novine“ 109/2007), Uprava Grupe je dužna pobrinuti se da za svaku financijsku godinu budu sastavljeni konsolidirani financijski izvještaji u skladu s Međunarodnim standardima financijskog izvještavanja (MSFI) koje je objavio Odbor za međunarodne računovodstvene standarde, koji pružaju realan i objektivan pregled stanja u Grupi, kao i njegove rezultate poslovanja za navedeno razdoblje.

Nakon provedbe odgovarajućeg istraživanja, Uprava Grupe opravdano očekuje da će Grupa u dogledno vrijeme raspolagati odgovarajućim resursima, te stoga i dalje usvaja načelo vremenske neograničenosti poslovanja pri sastavljanju konsolidiranih financijskih izvještaja.

Odgovornosti Uprave Grupe pri izradi konsolidiranih financijskih izvještaja obuhvaćaju sljedeće:

- odabir i dosljednu primjenu odgovarajućih računovodstvenih politika,
- davanje opravdanih i razboritih prosudbi i procjena,
- postupanje u skladu s važećim računovodstvenim standardima, uz objavu i obrazloženje svih materijalno značajnih odstupanja u konsolidiranim financijskim izvještajima i
- sastavljanje konsolidiranih financijskih izvještaja pod pretpostavkom vremenske neograničenosti poslovanja, osim ako pretpostavka da će Grupa nastaviti poslovanje nije primjerena.

Uprava Grupe je odgovorna za vođenje odgovarajućih računovodstvenih evidencija, koje u svakom trenutku s opravdanom točnošću prikazuju financijski položaj Grupe. Također, Uprava Grupe je dužna pobrinuti se da konsolidirani financijski izvještaji budu u skladu sa Zakonom o računovodstvu („Narodne novine“ 109/2007). Pored toga, Uprava Grupe je odgovorna za čuvanje imovine Grupe, te za poduzimanje opravdanih koraka za sprječavanje i otkrivanje prijevare i drugih nepravilnosti.

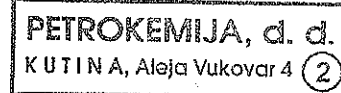
Za i u ime Uprave Grupe

Josip Jaguš, predsjednik Uprave _____

Zdenka Krstanović, član Uprave _____

Tomislav Seletković, član Uprave _____

Nedjeljko Klopčec, član Uprave _____



PETROKEMIJA d.d.

Aleja Vukovar 4

44320 Kutina

Republika Hrvatska

10. veljače 2011. godine

IZVJEŠTAJ NEOVISNOG REVIZORA

Vlasnicima i Upravi GRUPE PETROKEMIJA

Predmet revizije

Obavili smo reviziju priloženih konsolidiranih financijskih izvještaja Grupe PETROKEMIJA (dalje u tekstu „Grupa“) za godinu koja je završila 31. prosinca 2010. godine, a koji se sastoje od konsolidirane bilance, konsolidiranog izvještaja o sveobuhvatnoj dobiti, konsolidiranog izvještaja o promjenama kapitala i konsolidiranog izvještaja o novčanom toku Grupe za godinu koja je završila na navedeni datum, te sažetka značajnih računovodstvenih politika i drugih pripadajućih bilješki.

Odgovornost Uprave Grupe za konsolidirane financijske izvještaje

Uprava Grupe je odgovorna za sastavljanje i objektivnu prezentaciju tih konsolidiranih financijskih izvještaja u skladu s Međunarodnim standardima financijskog izvještavanja odobrenim za primjenu u Republici Hrvatskoj. Ta odgovornost uključuje: oblikovanje, uvođenje i održavanje internih kontrola relevantnih za sastavljanje i objektivnu prezentaciju konsolidiranih financijskih izvještaja bez materijalno značajnih pogrešaka u prikazu, kao posljedica prijevare ili pogreške; izbor i primjenu prikladnih računovodstvenih politika te davanje računovodstvenih procjena koje su primjerene danim okolnostima.

Odgovornost revizora

Naša je odgovornost izraziti mišljenje o tim konsolidiranim financijskim izvještajima zasnovano na obavljenoj reviziji. Reviziju smo obavili u skladu s Međunarodnim revizijskim standardima. Ti standardi zahtijevaju da postupamo u skladu sa zahtjevima etike, te reviziju planiramo i obavljamo kako bismo stekli razumno uvjerenje o tome da li su konsolidirani financijski izvještaji bez značajnih pogrešnih prikaza.

Revizija uključuje obavljanje postupaka radi pribavljanja dokaza o iznosima i objavama u konsolidiranim financijskim izvještajima. Izbor odabranih postupaka ovisi o prosudbi revizora, uključujući procjenu rizika značajnih pogrešnih prikaza u konsolidiranim financijskim izvještajima uslijed prijevara ili pogrešaka. Pri procjenjivanju rizika, revizor razmatra interne kontrole važne za subjektovo sastavljanje i objektivnu prezentaciju konsolidiranih financijskih izvještaja kako bi oblikovao revizijske postupke koji su prikladni u danim okolnostima, ali ne i za izražavanje mišljenja o učinkovitosti internih kontrola Grupe. Revizija također obuhvaća ocjenu prikladnosti primjenjenih računovodstvenih politika i razboritosti računovodstvenih procjena Uprave Grupe, kao i ocjenu cjelokupne prezentacije konsolidiranih financijskih izvještaja.

Vjerujemo da revizijski dokazi koje smo prikupili dostatni i čine odgovarajuću osnovu u svrhu izražavanja našeg mišljenja.

Mišljenje

Prema našem mišljenju, konsolidirani financijski izvještaji pružaju realan i objektivan prikaz financijskog položaja Grupe PETROKEMIJA na dan 31. prosinca 2010. godine, te rezultate njegovog poslovanja i njegove novčane tokove za tada završenu godinu u skladu s Međunarodnim standardima financijskog izvještavanja odobrenim za primjenu u Republici Hrvatskoj.

Poseban naglasak

Bez kvalificiranja našeg mišljenja skrećemo pozornost na bilješku 36. uz financijske izvještaje u kojoj je istaknuta činjenica da Grupa unatoč povećanju prihoda od prodaje, zbog porasta cijena sirovina na svjetskom te cijene plina na domaćem tržištu nije postigla razinu prihoda dovoljnu za pokrivanje ukupnih fiksnih troškova, te je u 2010. godini ostvarila gubitak u iznosu od 136.106 tisuća kuna (2009. godine 267.635 tisuća kuna). Također, kako je navedeno u bilješci 36. uz financijske izvještaje u 2010. godini ostvareno je značajno povećanje prihoda od prodaje gnojiva, ali uz nižu prodaju na domaćem tržištu, porast prodajnih cijena uslijed porasta cijena hrane na svjetskom tržištu te istovremeno povećanje ulaznih cijena najvažnijih sirovina. Navedeni čimbenici ukazuju da je, ukoliko se ne osigura dugoročno uravnoteženje ulazno izlaznih cijena, upitan nastavak vremenski neograničenog poslovanja Grupe, odnosno da Grupa ne može nastaviti vremenski neograničeno poslovati bez pomoći vlasnika.


U očekivanju pozitivnih trendova na globalnom tržištu u idućim razdobljima, u ovim konsolidiranim financijskim izvještajima nisu provedena nikakva usklađenja nadoknadivih iznosa imovine ili obveza, niti reklasifikacija imovine i obveza koja bi bila potrebna da Grupa više nije u mogućnosti vremenski neograničeno poslovati.

U Zagrebu, 21. veljače 2011. godine


BDO Croatia d.o.o.
Trg J. F. Kennedy 6b
10000 Zagreb

BDO

BDO Croatia d.o.o.
za pružanje revizorskih, konzalting
i računovodstvenih usluga
Zagreb, J.F. Kennedy 6b



Ines Rožić, ovlaštena revizorica



Jeni Krstičević, predsjednica Uprave

GRUPA PETROKEMIJA
Konsolidirani Izvještaj o sveobuhvatnoj dobiti
za godinu koja je završila 31. prosinca 2010.

Veza MRS/MSFI	P O Z I C I J A	Bilješka	2010. HRK '000	2009. HRK '000
	POSLOVNI PRIHODI			
MRS1.81(a); MRS 18	Prihodi od prodaje	4.	2.225.564	1.852.929
MRS 1.83; MRS 18	Ostali poslovni prihodi	5.	41.386	72.525
	Ukupno poslovni prihodi		2.266.950	1.925.454
	POSLOVNI RASHODI			
MRS 1.88; MRS 2	Promjena vrijednosti zaliha	6.	36.075	(245.511)
MRS 1.88	Materijalni troškovi	7.	(1.977.808)	(1.429.210)
MRS 1.88; MRS 19	Troškovi osoblja	8.	(217.364)	(262.589)
MRS 1.88; MRS16;	Amortizacija	9.	(99.480)	(98.714)
MRS 28	Vrijednosno usklađenje imovine	10.	(9.908)	(8.006)
MRS 1.88	Troškovi rezerviranja	11.	(15.716)	0
MRS 1.88	Ostali troškovi poslovanja	12.	(84.613)	(123.503)
MRS 1.88	Ukupno poslovni rashodi		(2.368.814)	(2.167.533)
MRS 1.83	GUBITAK IZ REDOVNOG POSLOVANJA		(101.864)	(242.079)
MRS 1	FINANCIJSKI PRIHODI	13.	27.662	35.242
MRS 1	FINANCIJSKI RASHODI	14.	(61.720)	(60.798)
	GUBITAK IZ FINANCIJSKIH AKTIVNOSTI		(34.058)	(25.556)
	UKUPNI PRIHODI		2.294.612	1.960.696
	UKUPNI RASHODI		(2.430.534)	(2.228.331)
MRS 1.83	Gubitak prije oporezivanja		(135.922)	(267.635)
MRS 1.81(d); MRS 12	Porez na dobit		(184)	0
MRS 1.81(f); MRS 8	GUBITAK TEKUĆE GODINE		(136.106)	(267.635)
	Ostala sveobuhvatna dobit		0	0
	UKUPNO SVEOBUH VATNI GUBITAK		(136.106)	(267.635)

Bilješke prikazane na stranicama 9 do 35 čine sastavni dio ovih financijskih izvještaja.

GRUPA PETROKEMIJA
Konsolidirana bilanca na dan 31. prosinca 2010. godine

Veza MRS/MSFI	P O Z I C I J A	Bilješka	31.12.2010. HRK '000	31.12.2009. HRK '000
	IMOVINA			
MRS 1.51	Dugotrajna imovina			
MRS 1.68(a); MRS 16	Nekretnine, postrojenja i oprema	15.	786.485	843.317
MRS 1.68(c); MRS 28	Nematerijalna imovina	16.	8.064	7.003
MRS 1.68; MRS 39	Financijska imovina	17.	20.264	19.003
	Ukupno dugotrajna imovina		814.813	869.323
MRS 1.51	Kratkotrajna imovina			
MRS 1.68(g); MRS 2	Zalihe	18.	478.883	375.145
MRS 1.68(h)	Potraživanja od kupaca	19.	87.514	84.308
MRS 1	Potraživanja od države i drugih institucija	20.	117.365	149.474
MRS 1.69	Plaćeni troškovi budućeg razdoblja i odgođeni prihodi	21.	1.773	5.108
MRS 1	Ostala kratkotrajna potraživanja		686	3.347
MRS 1.69	Financijska imovina	22.	3.548	752
MRS 1.68(i); MRS 7	Novac	23.	25.795	30.452
	Ukupna kratkotrajna imovina		715.564	648.586
	UKUPNA IMOVINA		1.530.377	1.517.909
	IZVANBILANČNI ZAPISI	35.	141.203	129.325

Bilješke prikazane na stranicama 9 do 35 čine sastavni dio ovih financijskih izvještaja.

GRUPA PETROKEMIJA
Konsolidirana bilanca na dan 31. prosinca 2010. godine

Veza MRS/MSFI	P O Z I C I J A	Bilješka	31.12.2010. HRK '000	31.12.2009. HRK '000
	KAPITAL I OBVEZE			
	Kapital	24.		
MRS 1.69	Upisani kapital		902.102	902.102
MRS 1.69	Zakonske rezerve		0	45.105
MRS 1.69	Ostale kapitale rezerve		0	24.294
MRS 1.69	Preneseni gubitak/zadržana dobit		(108.983)	88.995
MRS 1.69	Gubitak tekuće godine		(136.106)	(267.635)
	Ukupno kapital		657.013	792.861
	Dugoročne obveze			
MRS 1	Obveze po dugoročnim kreditima	25.	62.222	0
MRS 19	Rezerviranja	26.	14.532	0
	Ukupno dugoročne obveze		76.754	0
	Kratkoročne obveze			
MRS 1.68(j)	Obveze prema dobavljačima	27.	335.739	304.822
	Obveze prema pridruženim društvima		0	100
MRS 1.69	Obveze po kratkoročnim kreditima	28.	354.018	276.245
	Obveze prema zaposlenima	29.	13.361	14.500
	Obveze prema državi i drugim institucijama	30.	8.411	8.795
	Obveze po vrijednosnim papirima	31.	22.125	92.951
	Obveze za primljene predujmove	32.	56.326	21.923
MRS 1.68(l)	Ostale kratkoročne obveze	33.	3.196	2.862
MRS 1.69	Odgođeno plaćanje troškova i prihod budućeg razdoblja	34.	3.434	2.850
	Ukupno kratkoročne obveze		796.610	725.048
	UKUPNO KAPITAL I OBVEZE		1.530.377	1.517.909
	IZVANBILANČNI ZAPISI	35.	141.203	129.325

Bilješke prikazane na stranicama 9 do 35 čine sastavni dio ovih financijskih izvještaja.

GRUPA PETROKEMIJA
Konsolidirani izvještaj o promjenama kapitala
za godinu koja je završila 31. prosinca 2010.

O P I S	Upisani kapital	Zakonske rezerve	Ostale rezerve	Zadržana dobit/ preneseni gubitak	Dobit/(gubitak) tekuće godine	UKUPNO
	HRK '000	HRK '000	HRK '000	HRK '000	HRK '000	HRK '000
Stanje 1. siječnja 2009. godine	902.102	45.105	24.307	32.846	56.357	1.060.717
Raspored dobiti 2008. godine	0	0	0	56.357	(56.357)	0
Usklađenje u povezanim društvima	0	0	(13)	0		(13)
Eliminacija	0	0	0	(208)		(208)
Gubitak tekuće godine	0	0	0	0	(267.635)	(267.635)
Stanje 31. prosinca 2009. godine	902.102	45.105	24.294	88.995	(267.635)	792.861
Raspored gubitka 2009. godine	0	0	0	(267.635)	267.635	0
Usklađenje i tečajne razlike u povezanim društvima	111	0	0	258	0	369
Smanjenje rezervi za pokriće gubitaka	0	(45.105)	(24.294)	69.399	0	0
Eliminacija	(111)	0	0	0	0	(111)
Gubitak tekuće godine	0	0	0	0	(136.106)	(136.106)
Stanje 31. prosinca 2010. godine	902.102	0	0	(108.983)	(136.106)	657.013
<i>Veza MRS/MSFI</i>	<i>MRS 1</i>	<i>MRS 1</i>	<i>MRS 1</i>	<i>MRS 1</i>	<i>MRS 1</i>	

Bilješke prikazane na stranicama 9 do 35 čine sastavni dio ovih financijskih izvještaja.

GRUPA PETROKEMIJA
Konsolidirani izvještaj o novčanom toku za 2010. godinu - direktna metoda

P O Z I C I J A	2010. HRK'000	2009. HRK'000
<u>Novčani tokovi iz poslovnih aktivnosti</u>		
Novčani primici od kupaca	2.516.430	1.872.885
Novčani primici od osiguranja za naknadu šteta	7.568	12.000
Novčani primici s osnove povrata poreza	194.868	169.442
Ostali novčani primici	7.150	4.327
<i>Ukupno novčani primici od poslovnih aktivnosti</i>	<u>2.726.016</u>	<u>2.058.653</u>
Novčani izdaci dobavljačima	2.359.506	1.689.581
Novčani izdaci za zaposlene	245.470	328.046
Novčani izdaci za osiguranje za naknade šteta	12.556	10.987
Novčani izdaci za kamate	24.675	34.273
Novčani izdaci za poreze	114.126	84.558
Ostali novčani izdaci	25.727	28.596
<i>Ukupno novčani izdaci od poslovnih aktivnosti</i>	<u>2.782.060</u>	<u>2.176.041</u>
Neto smanjenje novčanih tokova iz poslovnih aktivnosti	<u>(56.044)</u>	<u>(117.388)</u>
<u>Novčani tokovi iz investicijskih aktivnosti</u>		
Novčani primici od prodaje dugotrajne materijalne i nematerijalne imovine	17	8.439
Novčani primici od dividendi	370	152
<i>Ukupno novčani primici od investicijskih aktivnosti</i>	<u>387</u>	<u>8.591</u>
Novčani izdaci za kupnju dugotrajne materijalne i nematerijalne imovine	18.341	45.304
Novčani izdaci za stjecanje vlasničkih i dužničkih financijskih instrumenata	329	0
<i>Ukupno novčani izdaci od investicijskih aktivnosti</i>	<u>18.670</u>	<u>45.304</u>
Neto smanjenje novčanih tokova iz investicijskih aktivnosti	<u>(18.283)</u>	<u>(36.713)</u>
<u>Novčani tokovi iz financijskih aktivnosti</u>		
Novčani primici od izdavanja vlasničkih i dužničkih financijskih instrumenata	21.665	194.514
Novčani primici od glavnice kredita, zadužnica, pozajmica i drugih posudbi	498.225	166.590
Ostali primici od financijskih aktivnosti	309.966	132.824
<i>Ukupno novčani primici od financijskih aktivnosti</i>	<u>829.856</u>	<u>493.928</u>
Novčani izdaci za otplatu glavnice kredita i obveznica	357.730	88.902
Ostali novčani izdaci od financijskih aktivnosti	402.456	234.388
<i>Ukupno novčani izdaci od financijskih aktivnosti</i>	<u>760.186</u>	<u>323.290</u>
Neto povećanje novčanih tokova iz financijskih aktivnosti	<u>69.670</u>	<u>170.638</u>
NETO (SMANJENJE)/POVEĆANJE NOVCA I NOVČANIH EKIVALENATA	<u>(4.657)</u>	<u>16.537</u>
NOVAC I NOVČANI EKIVALENTI NA DAN 1. SIJEČNJA	30.452	13.915
NOVAC I NOVČANI EKIVALENTI NA DAN 31. PROSINCA	25.795	30.452
(SMANJENJE)/POVEĆANJE NOVCA I NOVČANIH EKIVALENATA	<u>(4.657)</u>	<u>16.537</u>

Bilješke prikazane na stranicama 9 do 35 čine sastavni dio ovih financijskih izvještaja.

GRUPA PETROKEMIJA
Bilješke uz konsolidirane financijske izvještaje
za godinu koja je završila 31. prosinca 2010. godine

I OPĆI PODACI O GRUPI

1.1. Pravni okvir, djelatnost i zaposlenici

Grupa Petrokemija (dalje u tekstu „Grupa“) Tvornica gnojiva osnovano je 1965. godine, premda početak proizvodnje čađe, kao jedne od današnjih djelatnosti, datira od 1926. godine. U prvobitnom razdoblju sve proizvodnje bile su objedinjene u radnu organizaciju INA Petrokemija Kutina u sastavu SOUR-a INA Industrija nafte Zagreb.

Na dan 31. prosinca 2010. godine temeljni kapital Grupe iznosi 902.101.590 kuna i podijeljen je na 3.341.117 nematerijaliziranih redovitih dionica koje glase na ime, svaka u nominalnom iznosu od 270,00 kuna.

Na dan 31. prosinca 2010. godine Društvo je zapošljavalo 2.355 zaposlenika (31. prosinca 2009. godine 2.380 zaposlenik). Analiza zaposlenika po stručnoj spremi prikazana je u nastavku:

Struktura	31.12.2010.	31.12.2009.
Visoka stručna sprema	226	230
Viša stručna sprema	85	92
Srednja stručna sprema	631	630
VKV	168	170
KV	929	939
PK	90	90
NKV	226	229
Ukupno	2.355	2.380

Matica je osnivač i 100%-tni vlasnik tri povezana ovisna društva - dva u inozemstvu (Novi Sad i Novo Mesto) te jednog u Hrvatskoj i to:

- Petrokemija Restoran d.o.o., Kutina
- Petrokemija d.o.o., Novi Sad
- Petrokemija d.o.o., Novo Mesto.

Sukladno nacionalnoj klasifikaciji djelatnosti, te uz osnovnu djelatnost proizvodnje mineralnih gnojiva, upisane u registar Trgovačkog suda u Sisku, Matica obavlja djelatnosti proizvodnje dodatka hrani za životinje, proizvodnje kemikalija i kemijskih proizvoda, proizvodnje ostalih proizvoda od gume, metala, opskrbe električnom energijom, plinom, parom i toplom vodom, skupljanja, pročišćavanja i distribucije vode, istraživanja i razvoja u prirodnim, tehničkim i tehnološkim znanostima.

1.2. Tijela Matice

Tijela Matice su Uprava Grupe, Nadzorni odbor i Glavna skupština.

GRUPA PETROKEMIJA
Bilješke uz konsolidirane financijske izvještaje
za godinu koja je završila 31. prosinca 2010. godine

Uprava Grupe sastoji se od četiri člana, koje imenuje Nadzorni odbor. Na dan 31. prosinca 2010. godine Upravu čine: Josip Jaguš - predsjednik uprave, Boris Mesarić - predsjednik Uprave - do 4. svibnja 2010. godine, Zdenka Krstanović - član Uprave, Tomislav Seletković - član Uprave i Nedjeljko Klopček - član Uprave.

Nadzorni odbor Matice broji devet članova. Članove Nadzornog odbora bira Glavna skupština Matice.

Glavna skupština je organ Matice u kojem dioničari ostvaruju svoja prava u poslovima Grupe, ako zakonom ili Statutom nije drugačije određeno. Glavnu skupštinu Matice čine imatelji dionica s pravom glasa.

II TEMELJ ZA SASTAVLJANJE KONSOLIDIRANIH FINANCIJSKIH IZVJEŠTAJA

Osnove pripreme

Konsolidirani Financijski izvještaji pripremljeni su u skladu s Međunarodnim standardima financijskog izvješćivanja (MSFI) što ih je izdao Odbor za Međunarodne računovodstvene standarde (IASB), usvojenim od strane Europske Unije ("usvojeni MSFI") i hrvatskim Zakonom o računovodstvu.

Konsolidirani financijski izvještaji izrađeni su primjenom metode povijesnog troška.

Sastavljanje konsolidiranih financijskih izvještaja sukladno MSFI zahtijeva upotrebu određenih ključnih računovodstvenih procjena. Također se od Uprave Grupe zahtijeva da se služi prosudbama u procesu primjene računovodstvenih politika Matice. Uprava Grupe smatra da tijekom sastavljanja ovih konsolidiranih financijskih izvještaja nije bilo nikakvih prosudbi koje bi mogle imati značajan utjecaj na iznose priznate u konsolidiranim financijskim izvještajima. Isto tako nije bilo nikakvih procjena na temelju kojih bi moglo doći do značajnih usklađenja knjigovodstvenih iznosa imovine i obveze u sljedećoj financijskoj godini.

Svi iznosi su prikazani u hrvatskim kunama i, osim ako nije drugačije naznačeno, zaokruženi na najbližu tisuću. Na dan 31. prosinca 2010. godine tečaj za 1 EUR bio je 7,385173 kuna (31. prosinca 2009. godine 1 EUR bio je 7,306199 kuna), tečaj za 1 RSD na dan 31. prosinca 2010. godine bio je 0,0711 kuna (31. prosinca 2009. godine 1 RSD bio je 0,0752 kuna).

III SAŽETAK RAČUNOVODSTVENIH POLITIKA

Sažetak značajnih računovodstvenih politika usvojenih za pripremu konsolidiranih financijskih izvještaja naveden je u nastavku. Politike su dosljedno primjenjivane za sva razdoblja uključena u ove izvještaje, osim ako nije drukčije navedeno.

GRUPA PETROKEMIJA
Bilješke uz konsolidirane financijske izvještaje
za godinu koja je završila 31. prosinca 2010. godine

3.1. Promjene računovodstvenih politika

a) Novi standardi, tumačenja i izmjene na snazi od 1. siječnja 2010. godine

- MSFI 2 “Isplate s temelja dionica” - izmjene vezane za transakcije isplate s temelja dionica koje se podmiruju u novcu (na snazi od 1. siječnja 2010. ili nakon toga)
- MSFI 5 “Dugotrajna imovina namijenjena prodaji i prestanak poslovanja” - izmjene nastale kao rezultat godišnjih poboljšanja (na snazi od 1. siječnja 2010. ili nakon toga)
- MSFI 8 “Operativni segmenti” - izmjene nastale kao rezultat godišnjih poboljšanja - (na snazi od 1. siječnja 2010. ili nakon toga)
- MRS 7 “Izvještaj o novčanom toku” - izmjene nastale kao rezultat godišnjih poboljšanja (na snazi od 1. siječnja 2010. ili nakon toga)
- MRS 17 “Najmovi” - izmjene nastale kao rezultat godišnjih poboljšanja - (na snazi od 1. siječnja 2010. ili nakon toga)
- MRS 36 “Umanjenje imovine” - izmjene nastale kao rezultat godišnjih poboljšanja - (na snazi od 1. siječnja 2010. ili nakon toga)
- MRS 39 “Financijski instrumenti: Priznavanje i mjerenje” - izmjene nastale kao rezultat godišnjih poboljšanja - (na snazi od 1. siječnja 2010. ili nakon toga)
- MSFI 1 “Prva primjena međunarodnih standarda financijskog izvještavanja” (izmjene i dopune): trošak ulaganja kod prve primjene MSFI-a
- MSFI 2 “Isplate s temelja dionica” (izmjene i dopune): uvjeti stjecanja prava i otkazivanje
- MSFI 7 “Financijski instrumenti - objavljivanje” (dopuna): objavljivanje podataka o financijskim instrumentima
- MRS 1 “Prezentiranje financijskih izvještaja” - izmjene nastale kao rezultat godišnjih poboljšanja (na snazi od 1. siječnja 2010. ili nakon toga)
- MRS 19 “Primanja zaposlenih” (izmjene i dopune) smanjenje primanja i negativni troškovi minulog rada
- MRS 23 “Troškovi posudbe” (izmjene i dopune)- kapitalizacija troškova posudbe
- MRS 27 “Konsolidirani i odvojeni financijski izvještaji” - izmjena koja se odnosi uklanjanje definicije metode troška
- MRS 32 i MRS 1 “Povrativi financijski instrumenti i obveze nastale temeljem likvidacije” (izmjene i dopune)
- MRS 39 Financijski instrumenti: procjena ugrađenih derivata

GRUPA PETROKEMIJA
Bilješke uz konsolidirane financijske izvještaje
za godinu koja je završila 31. prosinca 2010. godine

- IFRIC 13 “Programi očuvanja lojalnosti kupaca” - nova tumačenja
- IFRIC 15 “Ugovori o izgradnji nekretnina” - nova tumačenja
- IFRIC 16 “Zaštita neto ulaganja u inozemno poslovanje” - nova tumačenja
- IFRIC 18 “Prijenos imovine s kupaca” - nova tumačenja
- IFRIC 19 “Gašenje financijskih obveza glavnničkim instrumentima” - nova tumačenja (u primjeni od 1. srpnja 2010.)

3.2. Operativni segmenti

Operativni segmenti su iskazani u skladu s internim izvještavanjem glavnom donositelju poslovnih odluka. Glavni donositelj poslovnih odluka, odnosno funkcija odgovorna za alociranje resursa i ocjenu rada operativnih segmenata, je Uprava koja donosi strateške odluke. Na dan 31. prosinca 2010. godine Upravu čine: Josip Jaguš - predsjednik Uprave, Zdenka Krstanović - član Uprave, Tomislav Seletković - član Uprave i Nedjeljko Klopček - član Uprave.

3.3. Strana valuta

Transakcije iskazane u stranim sredstvima plaćanja preračunate su u HRK (hrvatske kune) po tečaju važećem na datum transakcije. Hrvatska kuna je važeća valuta Grupe te su u toj valuti prezentirani konsolidirani financijski izvještaji.

Monetarna imovina i obveze iskazane u stranim sredstvima plaćanja preračunate su u kune na dan bilance po tečaju koji je važio na taj dan. Tečajne razlike proizašle iz preračunavanja stranih sredstava plaćanja priznaju se u računu dobiti i gubitka s izuzetkom svih monetarnih stavki koje pružaju učinkovitu zaštitu neto ulaganja u inozemno poslovanje. One su priznate u drugom računu dobiti i gubitka do raspoloživosti neto ulaganja, nakon čega se priznaju u računu dobiti i gubitka. Porezna zaduženja i krediti koji se mogu pripisati tečajnim razlikama tih monetarnih stavki također se iskazuju u kapitalu.

Nemonetarne stavke izražene u stranoj valuti vrednovane po fer vrijednosti preračunate su u kune po tečaju važećem na dan određivanja fer vrijednosti. Nemonetarne stavke izražene u stranoj valuti iskazane po trošku nabave treba iskazati primjenom tečaja strane valute na datum transakcije.

Tečajne razlike nastale iz preračunavanja početne neto imovine po početnom tečaju i rezultati inozemnih aktivnosti prema stvarnom tečaju priznaju se u drugoj sveobuhvatnoj dobiti i akumuliraju u devizne rezerve.

GRUPA PETROKEMIJA
Bilješke uz konsolidirane financijske izvještaje
za godinu koja je završila 31. prosinca 2010. godine

3.4. Priznavanje prihoda

Prihodi se sastoje od fer vrijednosti primljene naknade ili potraživanja za prodane proizvode ili usluge tijekom redovnog poslovanja Grupe. Prihodi su iskazani u iznosima koji su umanjeni za porez na dodanu vrijednost, procijenjene povrate, rabate i diskonte. Grupa priznaje prihode kada se iznos prihoda može pouzdano mjeriti, kada će Grupa imati buduće ekonomske koristi i kada su zadovoljeni specifični kriteriji za sve djelatnosti Grupe.

a) Prihodi od prodaje robe

Prihodi od prodaje robe priznaju se kada je Grupa prenijela značajne rizike i koristi vlasništva robe na kupca i ako je vjerojatno da će Grupa primiti ranije dogovorene uplate. Ti se kriteriji smatraju zadovoljenim kada je roba dostavljena kupcu. Gdje kupac ima pravo na povrat, Grupa odgađa priznavanje prihoda sve dok pravo na povrat ne istekne. Međutim, tamo gdje Grupa zadržava samo beznačajni rizik vlasništva s obzirom na pravo povrata, prihod se ne odgađa, ali Grupa priznaje rezerviranje temeljem prethodnih iskustava i drugih relevantnih faktora. Isto se pravilo primjenjuje na jamstva.

b) Prihodi od prodaje usluga

Pod uvjetom da je iznos prihoda moguće pouzdano izmjeriti i ako je vjerojatno da će Grupa primiti naknadu, prihodi od usluga priznaju se u razdoblju u kojem su iste pružene.

Prihod od ugovora o obavljanju usluga priznaje se u odnosu na stupanj izvršenja ugovora. Stupnjevi izvršenja ugovora utvrđeni su kako slijedi:

- obavljene usluge priznaju se u odnosu na stupanj izvršenja, utvrđene kao postotak utrošenog vremena, u odnosu na ukupno vrijeme, koje je proteklo do datuma bilance;
- naknade za održavanje uključene u cijenu prodanog proizvoda priznaju se u odnosu na udio u ukupnom trošku za održavanje prodanog proizvoda, uzimajući u obzir broj prethodnih usluga održavanja ranije prodanih proizvoda; i
- prihod od ugovora temeljenih na utrošenom vremenu i materijalu priznat je, prema ugovorenim cijenama, u razdoblju u kojem su radni sati izvršeni i u kojem su direktni troškovi nastali.

c) Prihodi od kamata

Prihod od kamata razgraničava se na vremenskoj osnovi, na temelju neotplaćene glavnice i po primijenjivoj efektivnoj kamatnoj stopi, koja točno diskontira procijenjene buduće novčane primitke kroz očekivani vijek trajanja financijskog instrumenta ili do neto knjigovodstvenog iznosa financijske imovine. Prihod od kamata se priznaje kao financijski prihod u računu dobiti i gubitka.

d) *Prihodi od najmova*

Prihod od poslovnih najmova obračunava se na linearnoj osnovi tijekom trajanja najma.

3.5. Oporezivanje

Tekuća porezna obveza temelji se na oporezivoj dobiti za godinu. Oporeziva dobit razlikuje se od neto dobiti razdoblja iskazanoj u računu dobiti i gubitka za iznose koji ne ulaze u poreznu osnovicu kao i iznose porezno nepriznatih rashoda. Tekuća porezna obveza Grupe izračunava se primjenom poreznih stopa koje su na snazi, odnosno važeće na datum bilance.

Tekući porez na dobit koji se odnosi na stavke koje se priznaju direktno u kapitalu, ne priznaje se u računu dobiti i gubitka. Uprava periodično procjenjuje pozicije prijave poreza u odnosu na situacije u kojima su primjenjivi porezni zakoni predmet tumačenja, te Grupa provodi rezerviranja, kada je to moguće.

3.6. Novac i novčani ekvivalenti

Novac i novčani ekvivalenti obuhvaćaju novac na računu i u blagajni, te se iskazuju u izvještaju o financijskom položaju. Knjigovodstveni iznosi novca i novčanih ekvivalenata općenito su približni njihovim fer vrijednostima.

U svrhu izvještavanja o novčanim tokovima, novac i novčani ekvivalenti obuhvaćaju novac i račune kod banaka sa dospijećem do tri mjeseca.

3.7. Planovi mirovinskih primanja

Planovi definiranih doprinosa

Doprinosi iz plana Grupe vezanih uz mirovine terete račun dobiti i gubitka u godini na koju se odnose.

Planovi definiranih primanja

Viškovi i manjkovi koji proizlaze iz planova definiranih mirovinskih primanja mjere se po:

- fer vrijednosti imovine raspoložive za primanja na datum izvještavanja; umanjenoj za
- sadašnju neto vrijednost obvezujućih primanja; i
- usklađenja za nepriznate troškove prethodnih usluga.

Grupa nema druge mirovinske aranžmane osim onih u okviru državnog mirovinskog sustava Republike Hrvatske.

GRUPA PETROKEMIJA
Bilješke uz konsolidirane financijske izvještaje
za godinu koja je završila 31. prosinca 2010. godine

3.8. Nekretnine, postrojenja i oprema

Postrojenja i oprema iskazuju se po nabavnoj vrijednosti umanjenoj za akumuliranu amortizaciju i/ili akumulirane gubike od umanjenja vrijednosti, a čine materijalnu imovinu ukoliko im je vijek trajanja duži od godine dana, a pojedinačna vrijednost veća od 3.500 kuna (do 1. srpnja 2010. godine pojedinačna vrijednost veća od 2.000 kuna) na dan nabave.

Nabavna vrijednost uključuje nabavnu cijenu, trošak rezervnih dijelova postrojenja i opreme, te ostale zavisne troškove i procijenjenu vrijednost budućih troškova demontaže ako su uvjeti priznavanja istih ostvareni.

Zemljišta i nekretnine evidentiraju se po fer vrijednosti umanjenoj za akumuliranu amortizaciju nekretnina i gubitke od umanjenja imovine priznate nakon datuma revalorizacije, na temelju periodičnih procjena od strane profesionalnih procjenitelja.

U slučaju kada je potrebno zamijeniti značajne dijelove nekretnina, postrojenja i opreme u intervalima, Grupa priznaje takve dijelove kao individualnu imovinu sa određenim vijekom trajanja i amortizacijom. Isto tako u slučaju većih kontrola ili održavanja, troškovi istih se priznaju u knjigovodstvenom iznosu postrojenja i opreme kao zamjena, ako su zadovoljeni uvjeti priznavanja. Svi ostali troškovi popravaka i održavanja priznavaju se u računu dobiti i gubitka kako nastaju.

Amortizacija se obračunava tako da se nabavna vrijednost imovine, osim zemljišta i investicija u tijeku otpisuje tijekom procijenjenog korisnog vijeka imovine primjenom pravocrtne metode po sljedećim stopama:

O P I S	2010.	2009.
	%	%
Građevinski objekti	3,00 - 8,33	3,00 - 8,33
Postrojenja i oprema	12,50 - 20,00	12,50 - 20,00
Transportna sredstva	20	20

Obračun amortizacije obavlja se po pojedinačnim sredstvima do njihovog potpunog otpisa.

Nekretnine, postrojenja i oprema i svaki njihov značajan dio prestaju se priznavati prilikom potpunog otpisa ili kada se njihovim korištenjem ne očekuju buduće ekonomske koristi.

Dobici ili gubici nastali otuđivanjem ili rashodovanjem određenog sredstva utvrđuju se kao razlika između prihoda od prodaje i knjigovodstvenog iznosa tog sredstva i priznaju u korist, odnosno na teret prihoda.

Preostala (sadašnja) vrijednost, korisni vijek trajanja i metode amortizacije revidiraju se na kraju svake financijske godine i usklađuju, ako je prikladno.

GRUPA PETROKEMIJA
Bilješke uz konsolidirane financijske izvještaje
za godinu koja je završila 31. prosinca 2010. godine

3.9. Nematerijalna imovina

Nematerijalna imovina se odnosi na informatičke programe i ulaganja u tuđu imovinu koje se početno mjere po trošku nabave i amortiziraju se pravocrtnom metodom tijekom procijenjenog vijeka trajanja.

Nakon početnog priznavanja nematerijalna imovina se evidentira po nabavnoj vrijednosti umanjenoj za troškove amortizacije i eventualne akumulirane gubitke od umanjenja imovine. Nematerijalna imovina nastala vlastitom proizvodnjom, isključujući kapitalizirane troškove razvoja, ne kapitalizira se i troškovi se priznavaju u računu dobiti i gubitka u godini u kojoj su nastali. Vijek trajanja nematerijalne imovine se procjenjuje ili kao ograničeni (određeni) ili kao neograničeni (neodređeni).

Nematerijalna imovina sa određenim vijekom trajanja amortizira se tijekom procijenjenog vijeka trajanja i umanjuje se kada za to postoje uvjeti. Amortizacijski period i metoda amortizacije nematerijalne imovine sa određenim vijekom trajanja revidira se najmanje krajem svake financijske godine. Promjene u očekivanom vijeku trajanja ili očekivani obrazac korištenja budućih ekonomskih koristi uključenih u imovinu uračunavaju se promjenom amortizacijskog perioda i metode i tretiraju se kao promjene računovodstvenih procjena. Nematerijalna imovina amortizira se stopom od 20% godišnje.

Trošak amortizacije nematerijalne imovine sa određenim vijekom trajanja priznaje se u računu dobiti i gubitka kao trošak u skladu sa ulogom nematerijalne imovine. Nematerijalna imovina sa neodređenim vijekom trajanja se ne amortizira, ali se procjenjuje za umanjenja na godišnjoj osnovi, ili pojedinačno ili na razini generiranja novca.

Procjena neograničenog vijeka trajanja revidira se godišnje, a kako bi se odredilo da li i dalje postoji osnova za neograničeni vijek trajanja. U slučaju ne postojanja osnove, promjena vijeka trajanja iz neograničenog u ograničeni provodi se prema mogućnostima.

3.10. Zalihe

Zalihe se mjere po trošku ili neto utrživoj vrijednosti, ovisno o tome što je niže. Temeljem odredaba navedenog standarda vrednovanje zaliha obuhvaćeno je kako slijedi:

- troškovi nabave zaliha sirovina i materijala obuhvaćaju nabavnu cijenu, uvozne carine i druge troškove koji se mogu izravno pripisivati nabavi sirovina i materijala; trgovački popusti i slične stavke oduzimaju se kod određivanja troška nabave. Utrošak zaliha sirovina i materijala iskazuje se po metodi prosječnih cijena, te su i zalihe na skladištu vrednovane ovom metodom,
- pod zalihama sitnog inventara podrazumijevaju se alati, pogonski i uredski inventar te slična sredstva za rad za koja se očekuje da će se koristiti do jedne godine dana i sredstva koja se ne smatraju dugotrajnom imovinom,
- utrošak odnosno stavljanje u upotrebu zaliha sitnog inventara i auto-guma kao i rezervnih dijelova uključuje se u troškove metodom jednokratnog otpisa,

GRUPA PETROKEMIJA
Bilješke uz konsolidirane financijske izvještaje
za godinu koja je završila 31. prosinca 2010. godine

- utrošak odnosno otpis ambalaže obavlja se uz vremenski pomak do trenutka obavijesti dobavljača i karakteru ambalaže (povratna ili nepovratna ambalaža),
- trgovačka roba predstavlja zalihe kupljene robe predviđene ponovnoj prodaji, a iskazuje se po prodajnim cijenama umanjenim za iznos poreza na dodanu vrijednost i iznosa razlike u cijeni robe (marža),
- zalihe proizvodnje i gotovih proizvoda mjere se po neto utrživoj vrijednosti odnosno po cijeni koštanja proizvodnje, zavisno od toga koja je niža, uz obračunavanje mogućeg odstupanja od cijene koštanja proizvodnje tijekom godine.

Nakon prodaje, Grupa priznaje knjigovodstvenu vrijednost tih zaliha kao rashod u razdoblju u kojem je priznat odnosni prihod. Također iznos bilo kojeg otpisa zaliha do neto utržive vrijednosti i svi manjkovi zaliha priznaju se kao rashod u razdoblju otpisa, odnosno nastanka manjka. Iznos bilo kojeg poništenja otpisa zaliha kao posljedica povećanja neto utržive vrijednosti priznaje se kao smanjenje iznosa zaliha priznatih kao rashod u razdoblju u kojem je došlo do poništenja.

3.11. Financijska imovina

Početno priznavanje i mjerenje

Grupa klasificira financijsku imovinu u sljedeće kategorije: financijska imovina po fer vrijednosti u računu dobiti i gubitka te zajmovi i potraživanja. Uprava klasificira financijsku imovinu kod početnog priznavanja.

Naknadna mjerenja

Naknadno mjerenje financijske imovine ovisi o njezinoj klasifikaciji, kako slijedi:

a) Financijska imovina po fer vrijednosti kroz račun dobiti i gubitka

Financijska imovina po fer vrijednosti kroz račun dobiti i gubitka predstavlja financijsku imovinu namijenjenu trgovanju kao i financijsku imovinu određenu po fer vrijednosti u računu dobiti i gubitka nakon početnog priznavanja. Financijska imovina se klasificira u ovu kategoriju ako je stečena prvenstveno u svrhu prodaje u kratkom roku. Imovina u ovoj kategoriji klasificirana je kao kratkotrajna imovina. Ova kategorija uključuje financijske derivate koji nisu određeni kao instrumenti zaštite definirani MSFI-em 39.

Financijska imovina iskazana po fer vrijednosti kroz račun dobiti i gubitka početno se priznaje po fer vrijednosti, a trošak transakcije iskazuje se u računu dobiti i gubitka. Dobici i gubici nastali iz promjena u fer vrijednosti financijske imovine po fer vrijednosti u računu dobiti i gubitka iskazuju se u računu dobiti i gubitka u okviru financijskih prihoda ili rashoda u razdoblju u kojem su nastali.

b) Zajmovi i potraživanja

Zajmovi i potraživanja predstavljaju nederivativnu financijsku imovinu sa fiksnim ili utvrdivim rokovima otplate kojima se ne trguje na aktivnom tržištu. Nakon početnog

GRUPA PETROKEMIJA
Bilješke uz konsolidirane financijske izvještaje
za godinu koja je završila 31. prosinca 2010. godine

mjerenja, takva financijska imovina se naknadno mjeri po amortiziranom trošku koristeći metodu efektivne kamatne stope umanjenu za ispravke vrijednosti.

Amortizirani trošak se obračunava uzimajući u obzir svaki popust ili premiju prilikom kupnje, te naknade i troškove koji čine sastavni dio metode efektivne kamatne stope. Amortizacija po metodi efektivne kamatne stope uključena je u financijske prihode u računu dobiti i gubitka. Gubici nastali umanjnjem priznaju se u računu dobiti i gubitka kao financijski rashodi.

Prestanak priznavanja

Financijska imovina (ili gdje je primjenjivo, dio financijske imovine) prestaje se priznavati kada:

- su prava na primitak novčanih sredstava od imovine istekla
- je Grupa prenijela svoja prava na primitak novčanih sredstava od imovine ili je preuzela obvezu da plati primljena novčana sredstva u cjelosti, bez materijalnih odstupanja trećoj strani; i/ili je Grupa prenijela sve bitne rizike i koristi od imovine, i/ili Grupa nije zadržalo, niti je prenijelo sve bitne rizike i koristi od imovine, ali je prenijelo kontrolu imovine.

Kada je Grupa prenijelo svoja prava na primitak novčanih sredstava od imovine ili je preuzelo obvezu da plati primljena novčana sredstva u cjelosti, bez materijalnih odstupanja trećoj strani, a nije zadržala, niti je prenijela sve bitne rizike i koristi od imovine, niti prenijela kontrolu imovine, imovina se priznaje u mjeri u kojoj Grupa nastavlja sudjelovanje u imovini. U tom slučaju, Grupa također priznaje pridruženu obvezu. Prenesena imovina i povezane obveze mjere se na osnovi koja odražava prava i obveze koje je Grupa zadržala.

Umanjenje vrijednosti financijske imovine

Grupa na svaki datum izvještavanja provjerava postoje li objektivni dokazi umanjenja financijske imovine ili grupe financijske imovine. Vrijednost financijske imovine ili grupa financijske imovine se smatra umanjnom samo ako postoji objektivni dokaz o umanjenju kao rezultat jednog ili više događaja koji su se dogodili nakon početnog priznavanja imovine, i ako gubitak ima utjecaj na procijenjene buduće novčane tokove od financijske imovine ili grupa financijske imovine koja se može pouzdano procijeniti. Dokazi umanjenja mogu uključivati ​​indikacije da dužnik ili grupa dužnika imaju značajne financijske teškoće, propuste ili greške kod plaćanja kamata ili glavnice, vjerojatnost stečaja ili drugih financijskih reorganizacija te gdje vidljivi podaci ukazuju da postoji mjerljivo smanjenje procijenjenih budućih novčanih tokova, kao što su prethodne promjene ili gospodarski uvjeti vezani uz propuste.

3.12. Financijske obveze

Početno priznavanje i mjerenje

Financijske obveze u okviru MRS-a 39 klasificiraju se kao financijski obveze po fer vrijednosti kroz račun dobiti ili gubitka ili kredite i zajmove, ovisno što je primjenjivo. Grupa klasificira svoje financijske obveze kod početnog priznavanja. Sve financijske obveze početno se priznaju po fer vrijednosti, te u slučaju kredita i

GRUPA PETROKEMIJA
Bilješke uz konsolidirane financijske izvještaje
za godinu koja je završila 31. prosinca 2010. godine

zajmova, plus izravno pripadajući transakcijski troškovi. Financijske obveze Grupe uključuju obveze prema dobavljačima i ostale obveze, prekoračenja po bankovnom računu i kredite i zajmove.

Naknadno mjerenje

Mjerenje financijskih obveza ovisi o njihovoj klasifikaciji kako slijedi:

a) Financijske obveze po fer vrijednosti kroz račun dobiti i gubitka

Financijske obveze po fer vrijednosti kroz račun dobiti i gubitka uključuju financijske obveze namijenjene trgovanju i financijske obveze određene nakon početnog priznavanja po fer vrijednosti kroz račun dobiti i gubitka.

Financijske obveze klasificiraju se kao namijenjene trgovanju, ako su stečene radi prodaje u bliskoj budućnosti. Ova kategorija uključuje derivativne financijske instrumente koji nisu određeni kao instrumenti zaštite kao što je definirano MRS-om 39.

b) Krediti i zajmovi

Nakon početnog priznavanja, kamatonosni krediti i zajmovi naknadno se mjere po amortiziranom trošku primjenom metode efektivne kamatne stope.

Dobici i gubici se priznaju u računu dobiti i gubitka kada se obveze prestaju priznavati kao i kroz metode efektivne kamatne stope (EKS) u procesu amortizacije. Amortizirani trošak se izračunava uzimajući u obzir sve popuste ili premije na stjecanje i naknade ili troškove koji su sastavni dio efektivne kamatne stope.

Amortizacija po metodi efektivne kamatne stope je uključena u troškove financiranja u računu dobiti i gubitka.

Prestanak priznavanja

Financijska obveza prestaje se priznavati kada je obveza ispunjena, otkazana ili istekla.

Kada je postojeća financijska obveza zamijenjena drugom od strane istog kreditora po bitno različitim uvjetima, ili su uvjeti postojećih obveza značajno promjenjeni, takva promjena ili modifikacija tretira se kao prestanak originalne obveze i priznavanje nove obveze, a razlika u odgovarajućim knjigovodstvenim vrijednostima priznaje se u računu dobiti i gubitka.

3.13. Fer vrijednost financijskih instrumenata

Fer vrijednost financijskih instrumenata kojima se trguje na aktivnim tržištima utvrđuje se na svaki datum izvještavanja u odnosu kotirane tržišne cijene ili kotacijske cijene distributera bez umanjjenja za transakcijske troškove.

Za financijske instrumente kojima se ne trguje na aktivnom tržištu, fer vrijednost se određuje pomoću odgovarajućih tehnika procjene. Takve tehnike mogu

GRUPA PETROKEMIJA
Bilješke uz konsolidirane financijske izvještaje
za godinu koja je završila 31. prosinca 2010. godine

uključivati korištenje novije nepristrane tržišne transakcije; obzirom na tekuće fer vrijednosti drugog instrumenta koji je bitno isti; analize diskontiranog novčanog toka ili drugih modela procjene vrijednosti.

3.14. Događaji nakon izvještajnog razdoblja

Događaji nakon datuma konsolidiranih izvještaja o financijskom položaju su oni povoljni i nepovoljni događaji koji su nastali između datuma izvještaja o financijskom položaju i datuma na koji je odobreno izdavanje konsolidiranih financijskih izvještaja. Grupa usklađuje iznose koje je priznalo u svojim konsolidiranim financijskim izvještajima za događaje nakon datuma izvještaja o konsolidiranom financijskom položaju koji zahtijevaju usklađivanje.

3.15. Financijski instrumenti i upravljanje rizicima

Grupa je kroz svoje poslovanje izloženo sljedećim financijskim rizicima:

- Kreditni rizik
- Fer vrijednost novčanog toka ili kamatni rizik
- Valutni rizik
- Tržišni rizik
- Rizik likvidnosti

Upravljanje rizikom kapitala

Grupa upravlja svojim kapitalom na način da osigura kontinuitet poslovanja, uz maksimiziranje povrata dioničarima kroz optimizaciju salda dugovanja i kapitala.

Struktura kapitala Grupe sastoji se od dugovanja, koje uključuje kredite i zajmove, novca i novčanih ekvivalenata te vlasničke glavnice koja uključuje upisani kapital i preneseni gubitak.

Upravljanja financijskim rizikom

Grupa je izložena međunarodnom tržištu, odnosno Grupa je podložna utjecaju promijena cijena glavnih sirovina na svjetskom tržištu koje ovise o kretanju tečaja stranih valuta, te je značajno izloženo utjecaju tečajnih razlika.

Financijski rizici uključuju tržišni rizik (uključujući valutni rizik, i rizik cijena), kreditni rizik, rizik likvidnosti, i rizik novčanog tijeka kamata.

Kreditni rizik

Kreditni rizik, odnosi se na rizik neispunjenja ugovornih obveza drugih ugovornih strana koji će proizvesti financijski gubitak Grupe. Grupa je usvojila politiku prema kojoj posluje samo sa kreditno sposobnim ugovornim stranama, osiguravajući prema potrebi višak osiguranja za ublažavanje rizika financijskog gubitka zbog neispunjenja ugovornih obveza. Izloženost Grupe i kreditni položaj drugih ugovornih strana su

GRUPA PETROKEMIJA
Bilješke uz konsolidirane financijske izvještaje
za godinu koja je završila 31. prosinca 2010. godine

neprekidno praćeni, a ukupni iznos zakljućenih transakcija je raspodjeljen između odobrenih ugovornih strana.

Potraživanja od kupaca odnose se na veliki broj kupaca, raspoređenih na različita zemljopisna područja. Kontinuirano vrednovanje potraživanja provodi se na temelju financijskog položaja kupaca i, kada je prikladno, pribavljeno je osiguranje potraživanja garancijom.

Grupa nema značajniju izloženost kreditnom riziku prema nijednoj ugovornoj strani ili grupi ugovornih strana sličnih karakteristika. Kreditni rizik likvidnih sredstava i derivativnih financijskih instrumenata je ogranićen, zato jer druge ugovorne strane predstavljaju banke sa visokim kreditnim rejtingima koji su određeni od međunarodnih agencija za određivanje kreditnih rizika.

Kamatni rizik

Većina zaduženja na koja se obraćunavaju kamate ugovorena su uz fiksnu i promjenjivu kamatu stopu. Rizikom se upravlja održavanjem prikladne kombinacije između fiksne i promjenjive kamatne stope na posudbe. Grupa u ovom trenutku nije zaštićena od ovih rizika.

Valutni rizik

Grupa je izložena tećajnom riziku prilikom kupnje i uzimanja zajmova denominiranih u drugim valutama, te kod ugovorom definirane cijene sirovina vezane uz stranu valutu. Valuta koja podliježe rizicima je prvenstveno EUR i USD. Grupa u ovom trenutku nije zaštićeno od ovog rizika.

Neto knjigovodstvena vrijednost novćane imovine i obveza Grupe denominiranih u stranoj valuti na datum izvješćivanja je kako slijedi:

Opis	Obveze		Imovina	
	2010. HRK '000	2009. HRK '000	2010. HRK '000	2009. HRK '000
Valuta EUR	70.136	199.441	36.382	28.169
Valuta USD	80.476	35.782	322	11
Ostalo	20	97	263	87
Ukupno	150.632	235.320	36.967	28.267

GRUPA PETROKEMIJA
Bilješke uz konsolidirane financijske izvještaje
za godinu koja je završila 31. prosinca 2010. godine

Tržišni rizik

Aktivnosti Grupe izlažu Grupi prvenstveno financijskim rizicima zbog promjene tečaja stranih valuta (vidi bilješku Tečajni rizik), kamatnih stopa te promjene cijena sirovina na svjetskom tržištu. Grupa ne ulazi u različite derivativne financijske instrumente kako bi upravljalo izloženošću kamatnom i tečajnom riziku.

Rizik likvidnosti

Grupa upravlja rizikom likvidnosti održavajući prikladne pričuve, bankovna sredstva i pričuve pozajmljenih sredstava, neprekidnim praćenjem predviđenih i stvarnih novčanih tokova, te uspoređujući rokove dospjeća financijske imovine i obveza.

Fer vrijednost financijskih instrumenata

Knjigovodstveni iznosi novca i novčanih ekvivalenata, te prekoračenja po bankovnim računima približni su njihovim fer vrijednostima radi kratkoročnosti tih financijskih instrumenata.

Slično tomu, knjigovodstveni iznos povijesnog troška potraživanja i obveza na koje se primjenjuju uobičajeni komercijalni uvjeti kreditiranja također su približni njihovim fer vrijednostima.

Fer vrijednosti financijske imovine i financijskih obveza se određuju pod standardnim uvjetima i kojima se trguje na aktivnim likvidnim tržištima se određuje prema cijenama koje kotiraju na tržištu.

IZVJEŠTAJ O SVEOBUHVAATNOJ DOBITI DOBITI I GUBITKA

4. Prihodi od prodaje

Prihodi od prodaje prikazani su kako slijedi:

O P I S	2010.	2009.
	HRK'000	HRK'000
Prihodi od prodaje u zemlji	886.767	977.409
Prihodi od prodaje u inozemstvu	1.338.797	875.520
UKUPNO	2.225.564	1.852.929

a) Prihodi od prodaje proizvoda u inozemstvu prikazani su kako slijedi:

O P I S	2010.	2009.
	HRK '000	HRK '000
Prodaja nepovezanim društvima u inozemstvu izvan regije	987.513	587.637
Prodaja proizvoda u Sloveniji	215.383	185.004
Prodaja proizvoda u BiH	112.659	81.104
Prodaja proizvoda SiCG	8.075	13.257
Prodaja proizvoda u Makedoniji	15.167	8.518
UKUPNO	1.338.797	875.520

GRUPA PETROKEMIJA
Bilješke uz konsolidirane financijske izvještaje
za godinu koja je završila 31. prosinca 2010. godine

b) Prihodi od prodaje proizvoda u zemlji prikazani su kako slijedi:

O P I S	2010.	2009.
	HRK '000	HRK '000
Prodaja proizvoda	806.228	965.435
Prodaja trgovačke robe	73.029	6.820
Prodaja usluga	7.272	4.983
Ostala prodaja u zemlji	238	171
UKUPNO	886.767	977.409

5. Ostali poslovni prihodi

Ostali poslovni prihodi prikazani su kako slijedi:

O P I S	2010.	2009.
	HRK '000	HRK '000
Naplata brodske dangube - uštede	1.331	913
Prihodi od ukidanja dugoročnih rezerviranja	600	22.898
Naplaćena otpisana potraživanja	2.235	4.046
Naplaćene štete, penali i sl.	14.797	12.205
Prihodi od izrade rezer. dijelova i ambalaže	8.294	13.575
Prihodi od upotrebe za vlastite potrebe	7.032	7.740
Ostali nespacificirani poslovni prihodi	7.097	11.148
UKUPNO	41.386	72.525

6. Promjena zaliha gotovih proizvoda i nedovršene proizvodnje

Povećanje vrijednosti zaliha iskazano u računu dobiti i gubitka za 2010. godinu u iznosu od 36.075 tisuća kuna (2009. godine iskazano je smanjenje vrijednosti zaliha u iznosu od 245.511 tisuća kune) predstavlja korekciju iskazanih troškova za vrijednost troškova sadržanih u nerealiziranoj proizvodnji i gotovim proizvodima na kraju poslovne godine u odnosu na iste sadržane u nerealiziranoj proizvodnji i gotovim proizvodima na početku poslovne godine.

7. Materijalni troškovi

O P I S	2010.	2009.
	HRK'000	HRK'000
Troškovi sirovina i materijala	1.859.231	1.331.484
Troškovi usluga	98.362	87.097
Troškovi prodane robe	20.215	10.629
UKUPNO	1.977.808	1.429.210

GRUPA PETROKEMIJA
Bilješke uz konsolidirane financijske izvještaje
za godinu koja je završila 31. prosinca 2010. godine

a) Troškovi usluga prikazani su kako slijedi:

O P I S	2010.	2009.
	HRK '000	HRK '000
Prijevozne usluge	52.766	35.114
Usluge održavanja	18.158	31.118
Usluge najma i zakupa (leasing)	290	206
Usluge reklame i propagande	1.514	1.589
Komunalne usluge	1.978	3.402
Usluge pretovara, skladištenja i kod izvoza	22.811	14.587
Intelektualne usluge	367	336
Ostale proizvodne usluge	478	745
UKUPNO	98.362	87.097

8. Troškovi osoblja

Troškovi osoblja prikazani su kako slijedi:

O P I S	2010.	2009.
	HRK'000	HRK'000
Neto plaće	136.891	161.792
Porezi i doprinosi iz plaće	48.636	62.461
Doprinosi na plaće	31.837	38.336
UKUPNO	217.364	262.589

9. Amortizacija

Troškovi amortizacije prikazani su kako slijedi:

O P I S	2010.	2009.
	HRK'000	HRK'000
Građevinski objekti	21.580	21.482
Postrojenja i oprema	76.710	76.840
Nematereijalna imovina	1.190	392
UKUPNO	99.480	98.714

10. Vrijednosno usklađenje imovine

Troškovi vrijednosnog usklađenja imovine prikazani su kako slijedi:

O P I S	2010.	2009.
	HRK '000	HRK '000
Sadašnja vrijednost rashodovane imovine	36	1.767
Vrijednosno usklađenje zaliha	5.546	1.938
Vrijednosno usklađenje kupaca	1.681	4.075
Usklađenje zaliha za inventurne manjkove	2.645	226
UKUPNO	9.908	8.006

GRUPA PETROKEMIJA
Bilješke uz konsolidirane financijske izvještaje
za godinu koja je završila 31. prosinca 2010. godine

11. Rezerviranja

Troškovi rezerviranja prikazani su kako slijedi:

O P I S	2010. HRK '000
Rezerviranja za jubilarne nagrade (bilješka 26.)	9.013
Rezerviranja za otpremnine (bilješka 26.)	3.269
Rezerviranja za neiskorištene godišnje odmore	3.434
UKUPNO	15.716

12. Ostali troškovi poslovanja

Ostali troškovi poslovanja prikazani su kako slijedi:

O P I S	2010. HRK '000	2009. HRK '000
Reprezentacija	595	799
Premije osiguranja	12.057	12.119
Porezi i doprinosi nezavisni od rezultata	24.412	31.052
Bankarske usluge	10.440	8.876
Ostali nematerijalni troškovi	4.618	4.880
Ostale neproizvodne usluge	6.115	3.260
Troškovi službenih putovanja	1.354	2.032
Troškovi prijevoza na posao i sa posla	13.677	13.100
Regres za godišnji odmor	5.903	6.657
Otpremnine	1.477	36.422
Božićnica - dar u naravi	942	1.012
Ostali nespecificirani troškovi	3.023	3.294
UKUPNO	84.613	123.503

13. Financijski prihodi

Financijski prihodi prikazani su kako slijedi:

O P I S	2010. HRK'000	2009. HRK'000
Prihodi od kamata	5.828	12.462
Prihodi od pozitivnih tečajnih razlika	20.354	18.089
Ostali prihodi od financijskih ulaganja	1.480	5.691
UKUPNO	27.662	35.242

GRUPA PETROKEMIJA
Bilješke uz konsolidirane financijske izvještaje
za godinu koja je završila 31. prosinca 2010. godine

a) Ostali financijski prihodi prikazani su kako slijedi:

O P I S	2010.	2009.
	HRK '000	HRK '000
Prihodi od sudjelujućih interesa - nepovezana društva	370	5.504
Prihodi od udjela u dobiti	943	0
Ostali financijski prihodi	167	187
UKUPNO	1.480	5.691

14. Finacijski rashodi

Finacijski rashodi prikazani su kako slijedi:

O P I S	2010.	2009.
	HRK'000	HRK'000
Rashodi od kamata	29.805	36.360
Negativne tečajne razlike	31.870	24.387
Ostali financijski rashodi	45	50
UKUPNO	61.720	60.797

GRUPA PETROKEMIJA
Bilješke uz konsolidirane financijske izvještaje
za godinu koja je završila 31. prosinca 2010. godine

BILJEŠKE UZ BILANCU

15. Nekretnine, postrojenja i oprema

O P I S	Zemljišta	Građevinski objekti	Postrojenja i oprema	Predujmovi za materijalnu imovinu	Imovina u pripremi	UKUPNO
	HRK'000	HRK'000	HRK'000	HRK'000	HRK'000	HRK'000
NABAVNA VRIJEDNOST						
Stanje 1. siječnja 2009. godine	49.761	548.191	1.033.402	1.721	7.571	1.640.646
Nabava tijekom godine	0	0	0	0	49.780	49.780
Prijenos sa investicija u tijeku	0	7.211	20.021	0	(28.516)	(1.284)
Otuđivanje i rashodovanje	(342)	(874)	(4.539)	(1.593)	0	(7.348)
Stanje 31. prosinca 2009. godine	49.419	554.528	1.048.884	128	28.835	1.681.794
Nabava tijekom godine	0	0	38	0	41.723	41.761
Prijenos sa investicija u tijeku	0	6.828	30.114	0	(36.904)	38
Prijenos sa / na	0	(340)	(829)	(128)	0	(1.297)
Otuđivanje i rashodovanje	0	0	(67)	0	0	(67)
Stanje 31. prosinca 2010. godine	49.419	561.016	1.078.140	0	33.654	1.722.229
ISPRAVAK VRIJEDNOSTI						
Stanje 1. siječnja 2009. godine	0	196.520	547.696	0	0	744.216
Amortizacija	0	21.482	76.840	0	0	98.322
Otuđivanje i rashodovanje	0	(871)	(3.190)	0	0	(4.061)
Stanje 31. prosinca 2009. godine	0	217.131	621.346	0	0	838.477
Amortizacija	0	21.580	76.710	0	0	98.290
Tečajne razlike	0	(6)	(18)	0	0	(24)
Otuđivanje i rashodovanje	0	(190)	(809)	0	0	(999)
Stanje 31. prosinca 2010. godine	0	238.515	697.229	0	0	935.744
SADAŠNJA VRIJEDNOST						
1. siječnja 2009. godine	49.761	351.671	485.706	1.721	7.571	896.430
31. prosinca 2009. godine	49.419	337.397	427.538	128	28.835	843.317
31. prosinca 2010. godine	49.419	322.501	380.911	0	33.654	786.485

GRUPA PETROKEMIJA
Bilješke uz konsolidirane financijske izvještaje
za godinu koja je završila 31. prosinca 2010. godine

16. Nematerijalna imovina

O P I S	Nematerijalna imovna HRK'000
NABAVNA VRIJEDNOST	
Stanje 1. siječnja 2009. godine	11.423
Nabava tijekom godine	5.548
Prijenos sa investicija u tijeku	1.139
Stanje 31. prosinca 2009. godine	18.110
Nabava tijekom godine	2.351
Prijenos sa investicija u tijeku	6.351
Prijenos sa / na	(6.452)
Stanje 31. prosinca 2010. godine	20.361
ISPRAVAK VRIJEDNOSTI	
Stanje 1. siječnja 2009. godine	10.715
Amortizacija	392
Stanje 31. prosinca 2009. godine	11.107
Amortizacija	1.190
Stanje 31. prosinca 2010. godine	12.297
SADAŠNJA VRIJEDNOST	
1. siječnja 2009. godine	708
31. prosinca 2009. godine	7.003
31. prosinca 2010. godine	8.064

17. Financijska imovina

Financijska imovina prikazana je kako slijedi:

O P I S	31.12.2010. HRK '000	31.12.2009. HRK '000
Ulaganja u vrijednosne papire	16.986	15.760
Dani depoziti i kaucije	3.278	3.243
UKUPNO	20.264	19.003

a) Ulaganja u vrijednosne papire i pridruženo društvo prikazana su kako slijedi:

O P I S	31.12.2010. HRK '000	31.12.2009. HRK '000
Privredna banka d.d., Zagreb	12.798	12.843
Luka Šibenik d.o.o., Šibenik	4.180	2.909
TV Moslavina, Kutina	8	8
UKUPNO	16.986	15.760

GRUPA PETROKEMIJA
Bilješke uz konsolidirane financijske izvještaje
za godinu koja je završila 31. prosinca 2010. godine

b) Dani depoziti i kaucije iskazani u konsolidiranoj bilanci na dan 31. prosinca 2010. godine u iznosu od 3.278 tisuća kuna (31. prosinca 2009. godine 3.243 tisuće kuna) odnose se na novčane depozite oročene kod Privredne banke d.d., Zagreb.

18. Zalihe

Zalihe su prikazane kako slijedi:

O P I S	31.12.2010.	31.12.2009.
	HRK'000	HRK'000
Zalihe sirovina i materijala	226.984	155.571
Zalihe proizvodnje u tijeku	23.553	43.277
Zalihe gotovih proizvoda	219.746	159.298
Zalihe trgovačke robe	3.849	1.994
Predujmovi dani za zalihe	4.751	15.005
UKUPNO	478.883	375.145

19. Potraživanja od kupaca

Potraživanja od kupaca prikazana su kako slijedi:

O P I S	31.12.2010.	31.12.2009.
	HRK'000	HRK'000
A) Potraživanja od kupaca u zemlji		
Potraživanja od kupaca u zemlji	78.158	95.090
I.V. potraživanja od kupaca u zemlji	(23.353)	(23.863)
<i>Ukupno A)</i>	<i>54.805</i>	<i>71.227</i>
B) Potraživanja od kupaca u inozemstvu		
Potraživanja od kupaca u inozemstvu	33.180	13.590
I.V. potraživanja od kupaca u inozemstvu	(471)	(509)
<i>Ukupno B)</i>	<i>32.709</i>	<i>13.081</i>
UKUPNO	87.514	84.307

20. Potraživanja od države i drugih institucija

Potraživanja od države i drugih institucija prikazana su kako slijedi:

O P I S	31.12.2010.	31.12.2009.
	HRK'000	HRK'000
Potraživanja od države za više plaćene poreze i doprinose	42.901	12.543
Potraživanja od Ministarstva poljoprivrede	74.464	136.931
UKUPNO	117.365	149.474

Potraživanja od Ministarstva poljoprivrede ribarstva i ruralnog razvoja Republike Hrvatske iskazana u konsolidiranoj bilanci na dan 31. prosinca 2010. godine u iznosu od 74.464 tisuća kuna (31. prosinca 2009. godine 136.931 tisuću kuna) odnose se na potraživanja po danim vaučerima poljoprivrednicima za nabavku umjetnog gnojiva za jesensku sjetvu.

GRUPA PETROKEMIJA
Bilješke uz konsolidirane financijske izvještaje
za godinu koja je završila 31. prosinca 2010. godine

21. Plaćeni troškovi budućeg razdoblja i odgođeni prihodi

Matica je u 2010. godini izdala komercijalne zapise u svrhu pokrića tekuće likvidnosti kako je iskazano u bilješci 33. uz konsolidirane financijske izvještaje. Unaprijed plaćeni troškovi iskazani u konsolidiranoj bilanci na dan 31. prosinca 2010. godine u iznosu od 1.773 tisuće kuna (31. prosinca 2009. godine u iznosu od 5.108 tisuće kuna) odnose se u najvećem dijelu u iznosu od 1.763 tisuće kuna na cijenu ulaganja po pojedinoj tranši izdanih komercijalnih zapisa koji će se priznati u konsolidiranom računu dobiti i gubitka u trenutku otkupa tranše.

22. Kratkotrajna financijska imovina

Kratkotrajna financijska imovina iskazana u konsolidiranoj bilanci na dan 31. prosinca 2010. godine u iznosu od 3.548 tisuća kuna (31. prosinca 2009. godine u iznosu od 752 tisuće kuna) odnose se na mjenice i čekove predane na naplatu.

23. Novac

Novac je prikazan kako slijedi:

O P I S	31.12.2010.	31.12.2009.
	HRK'000	HRK'000
Novac na kunskim računima u banci	1.365	4.987
Strani novac na računima u banci	23.072	25.451
Novac u blagajni	550	14
Ostali oblici novca	808	0
UKUPNO	25.795	30.452

24. Kapital

/i/ Upisani kapital iskazan u konsolidiranoj bilanci na dan 31. prosinca 2010. godine u iznosu od 902.102 tisuće kuna (31. prosinca 2009. godine 902.102 tisuće kuna) predstavlja vlastite trajne izvore Matice i obuhvaća temeljnu glavnica registriranu kod Trgovačkog suda u Šisku.

/ii/ Preneseni gubitak iskazan u konsolidiranoj bilanci na dan 31. prosinca 2010. godine u iznosu od 108.983 tisuće kuna (na dan 31. prosinca 2009. godine zadržana dobit u iznosu od 88.995 tisuća kuna) predstavlja preneseni konsolidirani gubitak 2009. godine. Dana 30. ožujka 2010. godine Nadzorni odbor Matice donio je odluku o pokriću gubitka Matice 2009. godine u iznosu od 267.635 tisuća kuna iz zadržane dobiti u iznosu od 88.995 tisuća kuna, iz ostalih rezervi u iznosu od 24.294 tisuće kuna i iz zakonskih rezervi u iznosu od 45.105 tisuća kuna.

GRUPA PETROKEMIJA
Bilješke uz konsolidirane financijske izvještaje
za godinu koja je završila 31. prosinca 2010. godine

25. Obveze po dugoročnim kreditima

Obveze po dugoročnim kreditima prikazane su kako slijedi:

O p i s	31.12.2010.	31.12.2009.
	HRK '000	HRK '000
Obveze po dugoročnim kreditima	80.000	0
Tekuće dospjeće dugoročnih obveza (bilješka 30.)	(17.778)	0
UKUPNO	62.222	0

Obveze po dugoročnim kreditima iskazane u konsolidiranoj bilanci na dan 31. prosinca 2010. godine u iznosu od 62.222 tisuće kuna odnosi se na dugoročni kredit od HBOR-a. Matica je dana 23. prosinca 2010. godine sklopilo Ugovor o dugoročnom kreditu broj 5710004425 s HBOR-om na iznos od 80.000 tisuća s rokom otplate do 30. rujna 2013. godine. Kao osiguranje naplate tražbine upisano je založno pravo nad devet nekretnina u vlasništvu Matice. U nastavku dajemo pregled dospjeća kredita po godinama:

Kreditor	Način otplate	Broj	Iznos rate	Dospjeće 2011.*	Dospjeće 2012.	Dospjeće 2013.
		rata	HRK '000	HRK '000	HRK '000	HRK '000
HBOR	kvartalno	9	8.889	17.778	35.556	26.666

*kratkoročno dospjeće dugoročnog kredita (bilješka 30. uz financijske izvještaje)

26. Rezerviranja

Rezerviranja su prikazana kako slijedi:

O P I S	31.12.2010.	31.12.2009.
	HRK '000	HRK '000
Rezerviranja za otpremnine	3.270	0
Rezerviranja za jubilarne nagrade	9.012	0
Rezerviranja po započetim sudskim sporovima	2.250	0
UKUPNO	14.532	0

/i/ Grupa je sukladno odluci Uprave Matice od 4. veljače 2011. godine priznala za 2010. godinu obveze za troškove rezerviranja za otpremnine i jubilarne nagrade sukladno *MRS 19 - Primanja zaposlenih* u ukupnom iznosu od 12.282 tisuće kuna temeljem izračuna ovlaštenog aktuara.

Grupa nije priznala odgođenu poreznu imovinu zbog neizvjesnosti da će u budućnosti ostvarivati oporezivu dobit.

/ii/ Rezerviranja po započetim sudskim sporovima prikazujemo kako slijedi:

O P I S	Iznos
	HRK '000
Stanje 1. siječnja 2010. godine	2.850
Nova rezerviranja u 2010. godini	0
Otpuštena rezerviranja u 2010. godini	(600)
UKUPNO	2.250

GRUPA PETROKEMIJA
Bilješke uz konsolidirane financijske izvještaje
za godinu koja je završila 31. prosinca 2010. godine

Grupa je tijekom 2010. godine reklasificirala obvezu za rezerviranja po započetim sudskim sporovima sa pozicije pasivnih vremenskih razgraničenja u okviru rezerviranja u iznosu od 2.850 tisuća kuna (bilješka 34. uz financijske izvještaje).

27. Obveze prema dobavljačima

Obveze prema dobavljačima prikazane su kako slijedi:

O P I S	31.12.2010.	31.12.2009.
	HRK '000	HRK '000
Dobavljači u zemlji	256.218	267.568
Dobavljači u inozemstvu	77.295	35.620
Obveze za nefakturiranu robu i usluge	2.226	1.634
UKUPNO	335.739	304.822

28. Obveze po kratkoročnim kreditima

Obveze po kratkoročnim kreditima prikazane su kako slijedi:

O P I S	31.12.2010.	31.12.2009.
	HRK '000	HRK '000
Kreditni od banaka u zemlji	292.240	234.245
Ostali krediti	44.000	42.000
Tekuće dospjeće dugoročnih obveza (bilješka 28.)	17.778	0
UKUPNO	354.018	276.245

U nastavku dajemo pregled kreditnih obveza po valutama:

O P I S	31.12.2010.	31.12.2010.	31.12.2009.
	u valuti '000	HRK '000	HRK '000
Kreditni banaka u EUR	710	5.240	89.794
Kreditni banaka u USD	0	0	12.451
Kreditni banaka u HRK	287.000	287.000	132.000
Ukupno kreditni banaka		292.240	234.245
Ostali krediti u HRK	44.000	44.000	42.000
Tekuće dospjeće dugoročnih obveza (bilješka 26)	17.778	17.778	0
UKUPNO		354.018	276.245

29. Obveze prema zaposlenima

Obveze prema zaposlenima prikazane su kako slijedi:

O P I S	31.12.2010.	31.12.2009.
	HRK '000	HRK '000
Obveze za neto plaće	12.318	11.897
Ostale obveze za naknade radnicima	1.043	2.603
UKUPNO	13.361	14.500

GRUPA PETROKEMIJA
Bilješke uz konsolidirane financijske izvještaje
za godinu koja je završila 31. prosinca 2010. godine

30. Obveze prema državi i drugim institucijama

Obveze prema državi i drugim institucijama prikazane su kako slijedi:

O P I S	31.12.2010.	31.12.2009.
	HRK '000	HRK '000
Porezi i doprinosi iz plaća i naknada	4.505	4.522
Porezi i doprinosi na plaće i naknade	2.903	2.858
Obveze za PDV	92	1.228
Obveze za carine i sl. naknade	251	165
Doprinosi za šume	214	0
Ostale obveze za poreze i doprinose	446	22
UKUPNO	8.411	8.795

31. Obveze po vrijednosnim papirima

Obveze po vrijednosnim papirima iskazane u konsolidiranoj bilanci na dan 31. prosinca 2010. godine u iznosu od 22.125 tisuća kuna (31. prosinca 2009. godine u iznosu od 92.951 tisuću kuna) odnose se na obveze za izdane komercijalne zapise u 2010. godini (13. i 14. tranša s datumom dospijeaća 6. svibnja 2011. godine).

32. Obveze za primljene predujmove

Obveze za primljene predujmove iskazane u konsolidiranoj bilanci na dan 31. prosinca 2010. godine u iznosu od 56.326 tisuća kuna (31. prosinca 2009. godine u iznosu od 21.923 tisuće kuna) odnose se na primljene predujmove inozemnih kupaca za proizvode Grupe.

33. Ostale kratkoročne obveze

Ostale kratkoročne obveze prikazane su kako slijedi:

O P I S	31.12.2010.	31.12.2009.
	HRK '000	HRK '000
Obveze za kamate i naknade	3.155	2.848
Ostale nespecificirane obveze	41	14
UKUPNO	3.196	2.862

34. Odgodeno plaćanje troškova i prihod budućeg razdoblja

Odgodeno plaćanje troškova iskazano u konsolidiranoj bilanci na dan 31. prosinca 2010. godine u iznosu od 3.434 tisuće kuna (31. prosinca 2009. godine u iznosu od 2.850 tisuća kuna) odnosi se na ukalkulirane troškove za neiskorištene dane godišnjeg odmora radnika za 2010. godinu.

GRUPA PETROKEMIJA

Bilješke uz konsolidirane financijske izvještaje za godinu koja je završila 31. prosinca 2010. godine

35. Izvanbilančni zapisi

Izvanbilančni zapisi prikazani su kako slijedi:

O P I S	31.12.2010.	31.12.2009.
	HRK '000	HRK '000
Tuđi materijal, sirovine i ambalaža na skladištu	116	150
Tuđa roba na skladištu	19.986	0
Dane garancije	51	425
Dane mjenice	50	50
Dane bjanko zadužnice	121.000	128.700
Ukupno	141.203	129.325

36. Gubitak u poslovanju i vremenska neograničenost poslovanja

U 2010. godini Grupa je zabilježila značajan porast prihoda od prodaje gnojiva, osobito na inozemnom tržištu, što se može tumačiti kao pokazatelj prevladavanja negativnih utjecaja globalne financijske krize.

Unatoč povećanju prihoda od prodaje, zbog porasta cijena sirovina na svjetskom te cijene plina na domaćem tržištu, Grupa nije postigla razinu prihoda dovoljnu za pokrivanje ukupnih fiksnih troškova te je u 2010. godini ostvarila gubitak od 136.106 tisuća kuna (2009. godine 267.635 tisuća kuna). Pri tome je ključni utjecaj imao pad količina prodaje na domaćem tržištu i sporiji rast cijena gnojiva na regionalnom tržištu.

U izvještajnom razdoblju tromjesečni rezultati bili su pod utjecajem izostanka dijela prihoda od prodaje na domaćem tržištu (količinsko smanjenje prodaje na domaćem tržištu), sezonske oscilacije prodaje gnojiva te učinaka vremenskog pomaka nastalog između promjene prodajnih cijena gotovih proizvoda i porasta nabavnih cijena sirovina.

Tijekom 2011. godine pokušat će se uspostaviti ravnoteža ulazno izlaznih cijena, te se očekuje balansiranje ponude i potražnje za mineralnim gnojivima na domaćem, regionalnom i svjetskom tržištu. Na razini kvartalnih rezultata i dalje se mogu očekivati sezonske i tržišne financijske oscilacije.

IV SPOROVI I POTENCIJALNE OBVEZE

Temeljem podataka dobivenih od pravne službe Grupe, protiv Grupe se vodi nekoliko sudskih sporova. Grupa je u skladu s profesionalnim pravnim savjetom, vjerujući da će doći do nepovoljnog sudskog rješenja formiralo pripadajuće rezerve kako je navedeno u bilješci 26. uz konsolidirane financijske izvještaje.

V POLITIKA KVALITETE I OKOLIŠA

U cilju ostvarenja zahtjeva i očekivanja svojih kupaca i svih zainteresiranih strana Uprava Grupe odredila je Politiku kvalitete i okoliša.

Sustav upravljanja kvalitetom usklađen je sa zahtjevima norme ISO 9001:2008 što je i potvrđeno certifikatom ovlaštene tvrtke Lloyd's Register Quality Assurance.

GRUPA PETROKEMIJA
Bilješke uz konsolidirane financijske izvještaje
za godinu koja je završila 31. prosinca 2010. godine

Sustav upravljanja okolišem usklađen je sa zahtjevima norme ISO 14001:2004 što je također potvrđeno certifikatom. Certifikati o usklađenosti Sustava upravljanja kvalitetom i sustava upravljanja okolišem dokazuju opredjeljenje ali i mogućnosti za konkurentnost na svjetskom tržištu.

Grupa je započela izgradnju sustava zaštite okoliša u ranim sedamdesetim godinama i stalno ga nadograđuje i poboljšava. Objavom ISO normi sustav je usklađen s pripadajućim zahtjevima i ustanovljen kao Sustav upravljanja okolišem. Djelovanje u području zaštite okoliša provodi se dokumentiranim sustavom putem organizacijske strukture od Uprave do svakog zaposlenog i uz pomoć stručnih službi.

Unapređenje Sustava upravljanja okolišem provodi se sukladno usvojenim programima s ciljem sprečavanja i smanjenja onečišćavanja okoliša i udovoljenja zakonski propisanim zahtjevima.

Kakvoća zraka prati se mjerenjem koncentracije 7 onečišćenja na 6 mjernih postaja u gradu Kutina. Kao rezultat poduzimanja mjera zaštite okoliša u Grupi je prisutno stalno poboljšanje kakvoće otpadnih voda i zraka naselja. Posebna skrb poklanja se tehnološkom otpadu u vidu selektivnog sakupljanja, iskorištavanja vrijednih svojstava ili kontroliranog odlaganja. S ciljem što učinkovitijeg djelovanja u sustavu zaštite okoliša Grupa surađuje sa stručnim i znanstvenim ustanovama. O utjecaju djelatnosti Grupe na okoliš daju se izvješća tijelima državne uprave i javnosti.

VI DOGAĐAJI NAKON DATUMA BILANCE

U 2011. godini, nije bilo značajnih poslovnih događaja koji bi mogli utjecati na konsolidirane financijske izvještaje za godinu koja završava 31. prosinca 2010. godine.

VII ODOBRENJE FINACIJSKIH IZVJEŠTAJA

Konsolidirane financijske izvještaje usvojila je Uprava Grupe i odobrila njihovo izdavanje dana 10. veljače 2011. godine.

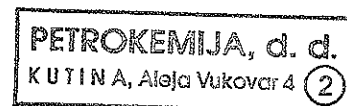
Za upravu grupe Petrokemija,

Josip Jaguš, predsjednik Uprave _____

Zdenka Krstanović, član Uprave _____

Tomislav Seletković, član Uprave _____

Nedjeljko Klopček, član Uprave _____



PETROKEMIJA d.d.

Aleja Vukovar 4

44320 Kutina

Republika Hrvatska