



**PETROKEMIJA**, d.d.

**NEREVIDIRANO, KONSOLIDIRANO**

**IZVJEŠĆE ZA RAZDOBLJA:**

- X-XII 2010.g.
- I-XII 2010.g.

Kutina, 14. veljače 2011.g.

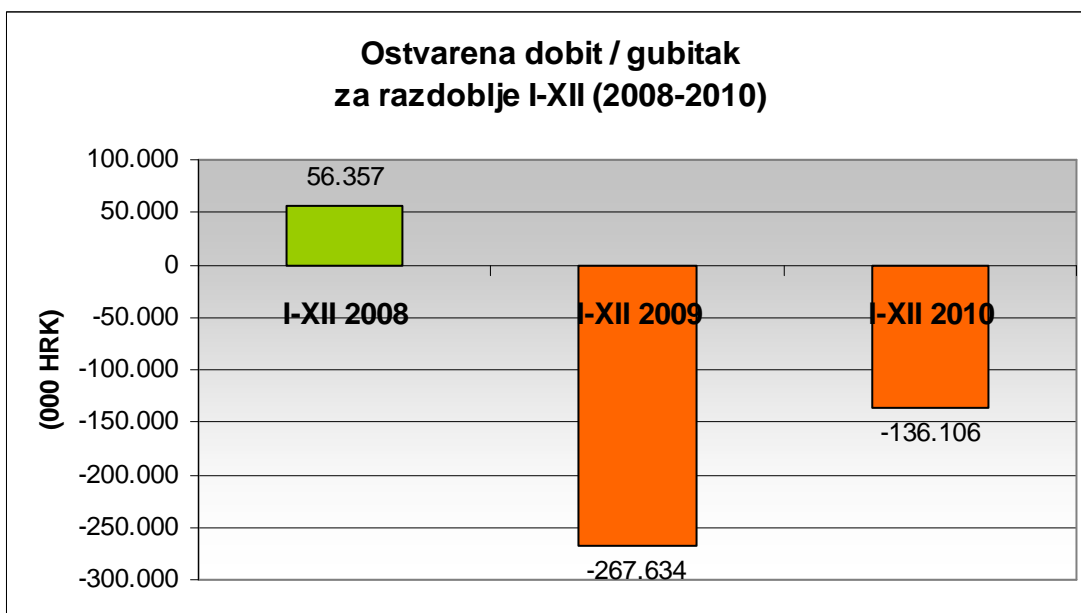
# **GODIŠNJE IZVJEŠĆE**

## **PETROKEMIJA d.d. KUTINA**

### **GRUPA PETROKEMIJA**

**IZVJEŠĆE ZA RAZDOBLJE I –XII 2010. GODINE**  
**MEĐUIZVJEŠĆE ZA RAZDOBLJE X –XII 2010. GODINE**

- **Ostvarena proizvodnja 1.249 i prodaja 1.202 tisuće tona gnojiva**
- **Ostvareni ukupni prihodi Petrokemija d.d. 2.290,6 milijuna kuna, Grupa Petrokemija 2.294,6 milijuna kuna,**
- **Ostvareni gubitak Petrokemija d.d. 136,1 milijuna kuna (5,9% od ukupnih prihoda), Grupa Petrokemija 136,1 milijuna kuna,**
- **Investirano 44 milijuna kuna**
- **Zaposleno Petrokemija d.d. 2.346, Grupa Petrokemija 2.355 radnika**



# IZVJEŠĆE UPRAVE O STANJU DRUŠTVA ZA I –XII 2010.g.

## 1. OSTVARENI FINANCIJSKI REZULTATI PETROKEMIJE d.d.

U razdoblju I-XII 2010. godine Petrokemija d.d. ostvarila je ukupne prihode 2.290,6 milijuna kuna, ukupne rashode od 2.426,7 milijuna kuna te je iskazala gubitak u poslovanju od 136,1 milijuna kuna ili 5,9% od ukupnih prihoda. Na godišnjoj razini ukupni prihodi povećani su u odnosu na 2009.g. 16,7%, a ukupni rashodi za 8,8%.

U 2010. godini Petrokemija je u odnosu na prošlu godinu povećala proizvodnju 30,5%, povećala prodaju gnojiva 14,7%, smanjila troškove osoblja 17,2%, kao i dio ostalih troškova (rezervni dijelovi, nematerijalni troškovi), ali sve to nije moglo nadoknaditi pad domaće prodaje i rast cijena sirovina (posebno plina) i spriječiti iskazivanje gubitka.

U 2010. godini Petrokemija je u poslovanju iskazala gubitak 49,1% niži od prethodne godine. Još uvijek su u poslovanju prisutni odloženi učinci globalne financijske krize iz 2009.g. Zbog tržišnih razloga dio postrojenja je zaustavljen i s tim problemom se ušlo i u prvo tromjesečje 2011.g.

Gubitak u izvještajnom razdoblju uglavnom je rezultirao iz niske razine prihoda od prodaje, zbog manje prodanih količina na domaćem tržištu, a dijelom je odraz dodatnih zavisnih troškova pri izvozu na udaljene destinacije i rasta cijena sirovina. Pad domaće prodaje odraz je još uvijek nazočne krize u hrvatskom poljodjelstvu, koja ostvaruje razinu gnojidbe s početka devedesetih godina. U tim uvjetima, maksimalnim izvozom nastojalo se pokriti što veći dio ukupne mase fiksnih troškova. Prihodi od prodaje na domaćem tržištu smanjeni su u 2010. godini u odnosu na 2009. godinu za 15,4%, prihodi od izvoza povećani su 59,3%. Gubitak je 36,8 milijuna kuna veći od obračunate amortizacije, a pokazatelj EBITDA (dobit prije kamata, poreza i amortizacije) je negativan u iznosu od 4,0 milijuna kuna. Usporedbe radi, u 2009. godini EBITDA je bila negativna 143,3 milijuna kuna.

(HRK 000)

	I-XII 2010.	I-XII 2009.	Razlika	% promjene
Poslovni prihodi	2.261.446	1.927.193	334.253	17,34%
Poslovni rashodi	2.364.792	2.169.001	195.791	9,03%
EBITDA *	-4.021	-143.254	139.233	-97,19%
Amortizacija	99.325	98.554	771	0,78%
Neto financijski prihodi/(rashodi)	-32.760	-25.826	-6.934	26,85%
Neto izvanredni prihodi/(rashodi)	0	0	0	
Dobit/gubitak prije oporezivanja	-136.106	-267.634	131.528	-49,14%
Dugotrajna imovina	823.440	876.035	-52.595	-6,00%
Kratkotrajna imovina	710.620	645.056	65.564	10,16%
Kapital i rezerve	657.284	793.390	-136.106	-17,15%
Dugoročne obveze + rezerviranja	76.754	0	76.754	
Kratkoročne obveze + rezerviranja	800.022	727.701	72.321	9,94%

\* EBITDA= dobit prije kamata, poreza, deprecijacije i amortizacije

U razdoblju X-XII 2010. godine Petrokemija d.d. ostvarila je poslovne prihode 752,3 milijuna kuna, poslovne rashode od 753,0 milijuna kuna te je iskazala gubitak iz poslovnih aktivnosti od 0,7 milijuna kuna, a ukupni gubitak iz poslovanja 9,4 milijuna kuna. U odnosu na četvrto tromjesečje 2009. godine ukupni prihodi povećani su 40,1%, a ukupni rashodi 16,8%. Tijekom

četvrtog tromjesečja 2010. godine, unatoč rastu cijene plina, kao i rastu cijena osnovnih sirovina za proizvodnju gnojiva na svjetskom tržištu, cjenovni odnosi uspostavljeni su na relacijama koje su u poslovnim aktivnostima osigurale približnu ravnotežu prihoda i rashoda.

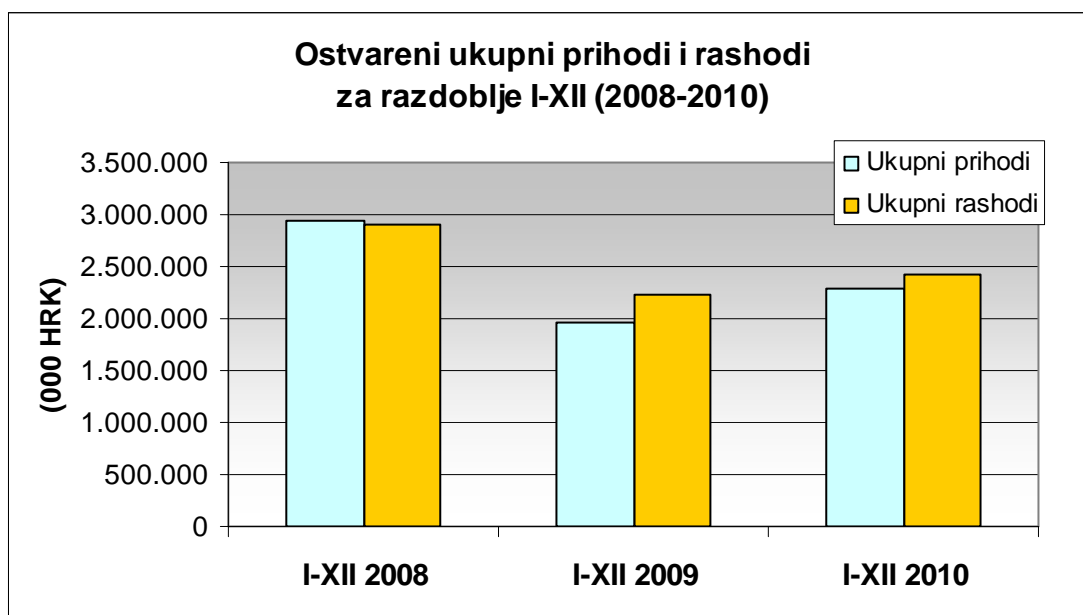
Financijski pokazatelji iskazani za četvrto tromjesečje i kumulativno za 2010. godinu:  
(000 kuna)

	I-IX 2010.	X-XII 2010.	I-XII 2010.
Poslovni prihodi	1.509.153	752.293	2.261.446
Poslovni rashodi	1.611.820	752.972	2.364.792
EBITDA *	-26.349	22.328	-4.021
Amortizacija	76.318	23.007	99.325
Neto financijski prihodi/(rashodi)	-24.051	-8.709	-32.760
Neto izvanredni prihodi/(rashodi)	0	0	0
Dobit / gubitak / prije oporezivanja	-126.719	-9.387	-136.106

\* EBITDA= dobit prije kamata, poreza, deprecijacije i amortizacije

Tijekom trećeg i četvrtog tromjesečja ostvaren je rast prodaje u izvozu, kako bi se nadoknadila slaba potražnja na domaćem tržištu, osiguralo kontinuitet odvijanja proizvodnje i održala likvidnost u uvjetima nedostatka obrtnog kapitala.

Uravnoteženje ulazno izlaznih cijena i balansiranje ponude i potražnje za mineralnim gnojivima na domaćem, regionalnom i svjetskom tržištu očekivano su se trebali uspostaviti u prvoj polovici 2010.g. Međutim, Petrokemija d.d. je tek u četvrtom tromjesečju uspjela na domaćem i izvoznom tržištu ostvariti planirane učinke, jer su dispariteti cijena potrajali duže od prethodnih procjena. Za dio sirovina i proizvoda i dalje se ne nazire potpuno poboljšanje tržišne pozicije. Posebno se ističe otvoreni problem izrazitog rasta cijene plina.



U odnosu na ostvareni rezultat u prethodnoj godini, došlo je do pozitivnog pomaka od 131,5 milijuna kuna temeljem poboljšanih tržišnih trendova. Međutim, u izvoznim cijenama prisutan je znatan teret troškova transporta, koji unatoč rastu potražnje onemogućavaju pokriće pune cijene koštanja. Na domaćem tržištu poticalo se prodaju odobravanjem nižih akcijskih cijena i prodajom gnojiva s odgodom plaćanja putem vaučera (dodatni trošak kamata i tečajnih razlika cca 7,2 mln kuna).

RAČUN DOBITI I GUBITKA PETROKEMIJE d.d. KUTINA  
(HRK 000)

P O Z I C I J A	Petrokemija d.d. I-XII 2010.	Petrokemija d.d. I-XII 2009.
Ukupno poslovni prihodi	2.261.446	1.927.194
Ukupno poslovni rashodi	2.364.792	2.169.001
<b>DOBIT /GUBITAK IZ REDOVNIH AKTIVNOSTI</b>	<b>-103.346</b>	<b>-241.807</b>
Ukupno financijski prihodi	29.176	35.327
Ukupno financijski rashodi	61.936	61.154
<b>DOBIT /GUBITAK IZ FINANCIJSKIH AKTIVNOSTI</b>	<b>-32.760</b>	<b>-25.827</b>
<b>UKUPNI PRIHODI</b>	<b>2.290.622</b>	<b>1.962.521</b>
<b>UKUPNI RASHODI</b>	<b>2.426.728</b>	<b>2.230.155</b>
<b>Dobit /Gubitak prije oporezivanja</b>	<b>-136.106</b>	<b>-267.634</b>
<b>Porez na dobit</b>		
<b>Dobit /Gubitak nakon oporezivanja</b>	<b>-136.106</b>	<b>-267.634</b>

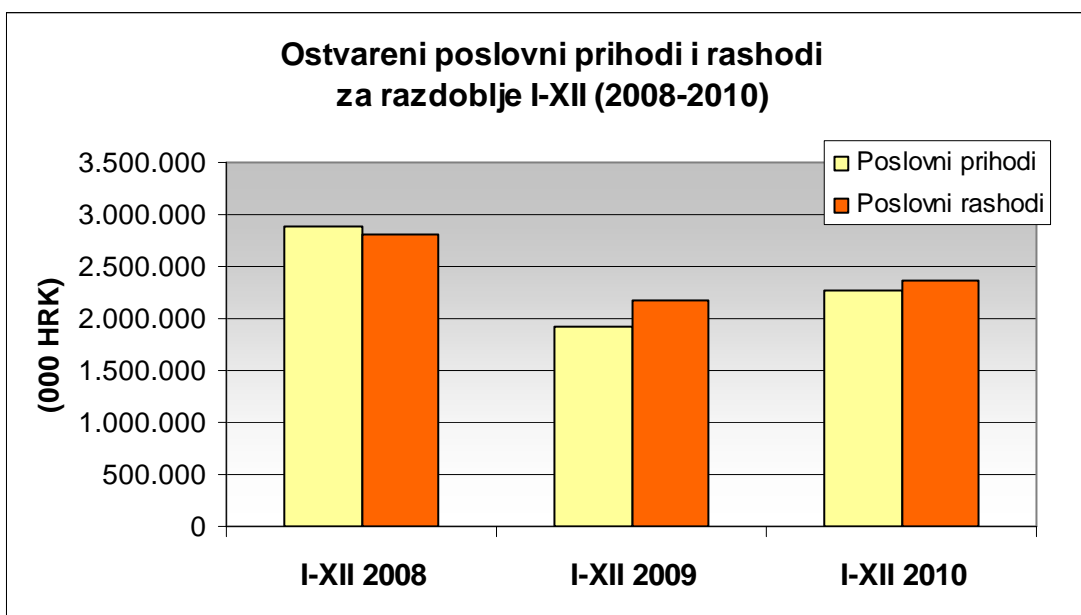
BILANCA PETROKEMIJE d.d. KUTINA  
(HRK 000)

P O Z I C I J A	Petrokemija d.d. 31.12. 2010.	Petrokemija d.d. 31. 12. 2009.
Ukupno dugotrajna imovina	823.440	879.035
Ukupno kratkotrajna imovina	708.857	639.953
Plaćeni troškovi i obračunati prihodi	1.763	5.103
<b>UKUPNA AKTIVA</b>	<b>1.534.060</b>	<b>1.524.091</b>
Ukupno kapital	657.284	793.390
Dugoročne obveze + rezerviranja	76.754	0
Ukupno kratkoročne obveze	796.588	724.851
Obračunati troškovi i odgođeni prihodi	3.434	2.850
<b>UKUPNA PASIVA</b>	<b>1.534.060</b>	<b>1.521.091</b>

Zbog nedostatka plina u zimskim mjesecima u plinskom sustavu Republike Hrvatske, Petrokemija je i dalje prisiljena izvoditi zimske remonte. Zimski zastoј u PC Proizvodnja gnojiva u siječnju 2010. godine iskorišten je za provođenje remonta, a i u tekućoj 2011. godini nastavljena je ista praksa. Predviđanja o konačnoj uspostavi tržišta plina u Hrvatskoj tijekom 2011. godine, uključivanjem novog dobavnog pravca i potencijalno – novih dobavljača, daju dobre osnove za optimiziranje godišnje dinamike proizvodnje i isporuka mineralnih gnojiva, prije svega dušičnih, čija se proizvodnja temelji na prirodnom plinu.

Kao rezultat pozitivne promjene prodajnih cijena i strukture prodaje po asortimanu, ostvareni su poslovni prihodi veći za 17,3% u odnosu na prošlu godinu. Pad domaće potražnje za gnojivima povezan je s višegodišnjom krizom ratarske proizvodnje, odnosom cijena repromaterijala i gotovih proizvoda u poljoprivredi (niske cijene osnovnih poljoprivrednih kultura generiraju ekstenzivnost u primjeni agrotehničkih mjera). Uvoz gnojiva je još uvijek bio umjereno cjenovno neatraktivna – u 2010.g. uvezeno je cca 56 tisuća tona, što je oko 14% tržišnog udjela, od čega je dio asortimana koji Petrokemija ne proizvodi.

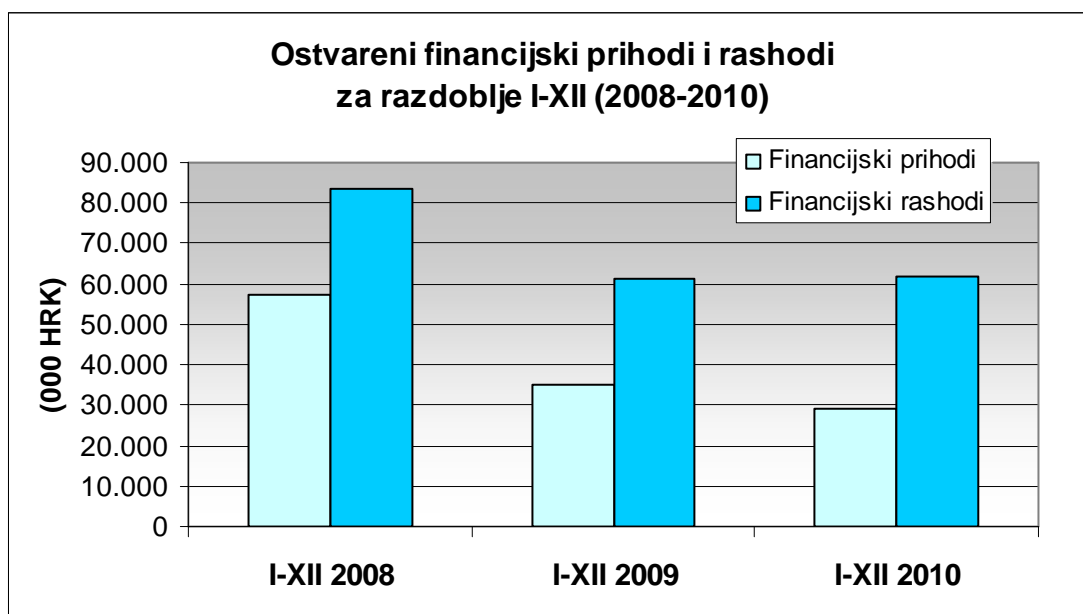
U izvještajnom razdoblju nastavljen je trend nestabilnosti ulazno-izlaznih cijena. Generalno gledano, cijene sirovina na svjetskom tržištu postupno su rasle, dok je cijena plina na domaćem tržištu po tromjesečjima izrazito rasla sve do četvrtog tromjesečja 2010.g.. Ovaj rast odraz je primijenjene metodologije utvrđivanja cijene - sukladno ugovorenoj formuli (tzv. oil-linked). Procjenjuje se da će se trend rasta cijene plina nastaviti i u prvom tromjesečju 2011.g., ukoliko ne dođe do znatnog pada tečaja USD. Poslovni rashodi veći su za 9% u odnosu na prethodnu godinu zbog porasta količina i promjene ulaznih cijena.



Financijski prihodi manji su 17,4%, a financijski rashodi veći su za 1,3% u odnosu na proteklu godinu. Gubitak iz financijskih odnosa u iznosu 32,8 milijun kuna veći je za 26,8% u odnosu na prethodnu godinu. Ostvareni su manji financijski prihodi od dionica za 5,3 mln kuna i prihodi od kamata za 5,7 mln kuna. Pozitivne tečajne razlike imaju udjel 69% u financijskim приходima, a 31% čine prihodi od kamata i ostali financijski prihodi. Ukupni financijski rashodi približno su na razini ostvarenja 2009.g., ali s promjenom u strukturi - porastao je udjel tečajnih razlika, a smanjen udjel kamata na kratkoročne kredite. Negativne tečajne razlike imaju udjel 51% u financijskim rashodima, a 49% su troškovi kamata i ostali financijski rashodi. Poslovne banke kroz kamatne stope kreiraju i dalje visoku cijenu kapitala, posebno za poduzeća koja iskazuju gubitak u poslovanju.

Krajem svibnja 2009.g. Petrokemija je putem Privredne banke Zagreb izdala cca 100 milijuna kuna komercijalnih zapisa u cilju osiguranja izvora kratkoročnih obrtnih sredstava. Tijekom izvještajnog razdoblja obveze po komercijalnim zapisima uredno su izvršavane. Nakon što je u veljači 2010. godine Petrokemija d.d. isplatila iz vlastitih sredstava dospjele zapise iz sedme i osme tranše komercijalnih zapisa, u iznosima od 2.000.000 EUR-a i 2.000.000 HRK-a, Petrokemija je i u travnju iz vlastitih izvora isplatila 11. tranšu komercijalnih zapisa u iznosu od 4.150.000 EUR-a

U svibnju 2010. godine Petrokemija je izdala 13. i 14. tranšu komercijalnih zapisa u ukupnom iznosu od 21,9 milijuna kuna na rok od 364 dana. Neto priljev od izdavanja komercijalnih zapisa korišten je za refinanciranje tranše komercijalnih zapisa koja je dospjela u svibnju tekuće godine. Deseta tranša komercijalnih zapisa koja je dospjela u rujnu 2010. godine u iznosu od 10,4 milijuna kuna iskupljena je iz vlastitih izvora. Tijekom listopada Petrokemija d.d. iskupila je iz vlastitih sredstava 12. tranšu komercijalnih zapisa u iznosu 875.000 eura, a slijedeće dospijevaju u svibnju 2011.g..



## 2. OSTVARENI FINANIJSKI REZULTATI GRUPE PETROKEMIJA

Nakon provedene konsolidacije financijskih rezultata Petrokemije d.d. i društava kćeri Restorana Petrokemija d.o.o. Kutina i Petrokemija d.o.o. Novi Sad te Petrokemija d.o.o. Novo Mesto, dobiva se slijedeći financijski rezultat:

- Ukupni prihodi 2.294,6 mln kuna,
- Ukupni rashodi 2.430,5 mln kuna,
- Gubitak prije oporezivanja 135,9 mln kuna.
- Porez na dobit 0,2 mln kuna.
- Gubitak nakon oporezivanja 136,1 mln kuna.

Kao što se vidi iz podataka u tablicama računa dobiti i gubitka i bilance, društva kćeri nemaju značajnog utjecaja na rezultat Grupe Petrokemija.

**Poslovni rezultati društava kćeri u 100%-tnom vlasništvu:**

(000 kuna)

Opis	Ostvareno I-XII 2010.	Ostvareno I-XII 2009.	Ind 2/3
1	2	3	4
<b>RESTORAN PETROKEMIJA d.o.o.</b>			
UKUPNI PRIHODI	2.021	2.431	83,1
UKUPNI RASHODI	2.018	2.481	81,3
BRUTO DOBIT /GUBITAK	3	-50	
<b>PETROKEMIJA d.o.o. Novi Sad</b>			
UKUPNI PRIHODI	54.724	42.239	129,6
UKUPNI RASHODI	52.886	42.210	125,3
BRUTO DOBIT	1.838	29	
<b>PETROKEMIJA d.o.o. Novo Mesto</b>			
UKUPNI PRIHODI	4.465	694	643,4
UKUPNI RASHODI	4.459	685	650,9
BRUTO DOBIT	6	9	66,7

**KONSOLIDIRANI RAČUN DOBITI I GUBITKA**

(000 kuna)

POZICIJA	Grupa Petrokemija I-XII 2010.	Grupa Petrokemija I-XII 2009.
<b>Ukupno poslovni prihodi</b>	2.266.950	1.925.454
<b>Ukupno poslovni rashodi</b>	2.368.814	2.167.533
<b>DOBIT /GUBITAK IZ REDOVNIH AKTIVNOSTI</b>	-101.864	-242.079
<b>Ukupno financijski prihodi</b>	27.662	35.242
<b>Ukupno financijski rashodi</b>	61.720	60.798
<b>DOBIT /GUBITAK IZ FINANCIJSKIH AKTIVNOSTI</b>	-34.058	-25.556
<b>UKUPNI PRIHODI</b>	2.294.612	1.960.696
<b>UKUPNI RASHODI</b>	2.430.534	2.228.331
<b>Dobit /Gubitak prije oporezivanja</b>	-135.922	-267.635
<b>Porez na dobit</b>	184	
<b>Dobit /Gubitak nakon oporezivanja</b>	-136.106	-267.635

## KONSOLIDIRANA BILANCA

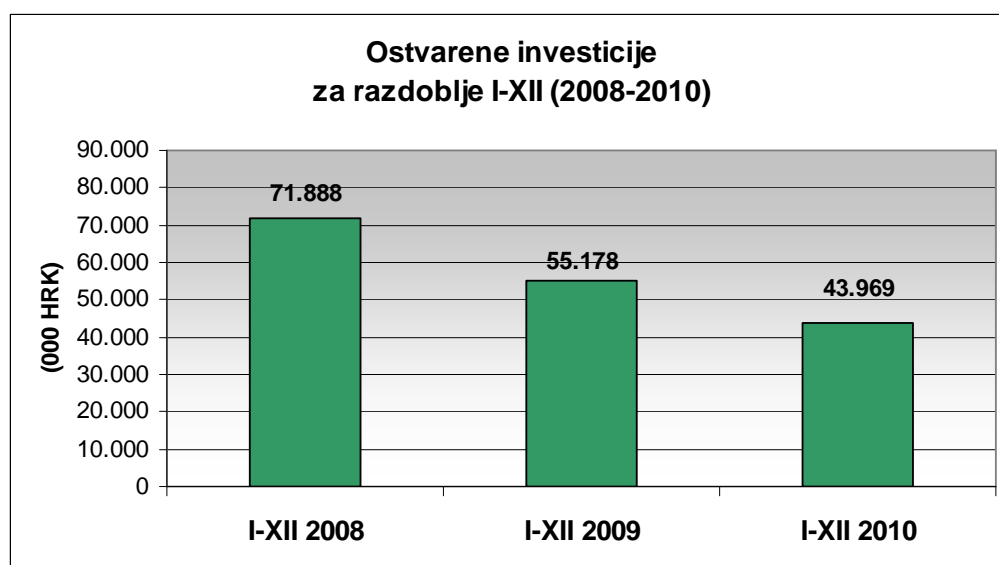
(000 kuna)

POZICIJA	Grupa Petrokemija 31.12. 2010.	Grupa Petrokemija 31. 12. 2009.
Ukupno dugotrajna imovina	814.813	869.323
Ukupno kratkotrajna imovina	713.791	643.478
Plaćeni troškovi i obračunati prihodi	1.773	5.108
<b>UKUPNA AKTIVA</b>	<b>1.530.377</b>	<b>1.517.909</b>
Ukupno kapital	657.013	792.861
Dugoročne obveze	76.754	0
Ukupno kratkoročne obveze	793.176	722.198
Obračunati troškovi i odgođeni prihodi	3.434	2.850
<b>UKUPNA PASIVA</b>	<b>1.530.377</b>	<b>1.517.909</b>

### 3. INVESTICIJE

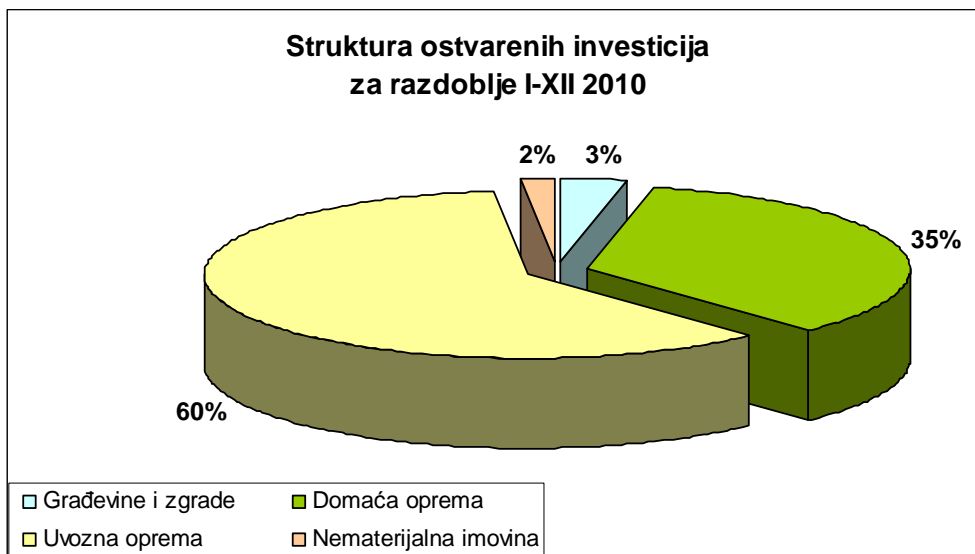
Ostvarene investicije u 2010.g. iznose 44,0 milijuna, što je 80% ostvarene razine prethodne godine. Zbog ograničenih izvora financiranja u 2010. godini nastavljen je trend smanjivanja investicija iz prethodnih godina.

Od navedenog iznosa 42,6 milijuna kuna odnosi se na Maticu – proizvodnja gnojiva i prateće službe, a 1,4 milijuna kuna na ostale proizvodne cjeline.





Tehnička struktura investicija prikazana je u slijedećem grafikonu:



U slijedećim godinama nužno je povećanje investicija u projektima zaštite okoliša, poboljšanja energetske učinkovitosti i kondicije postrojenja, ali će intenzitet investiranja biti i dalje ograničen raspoloživim izvorima financiranja.

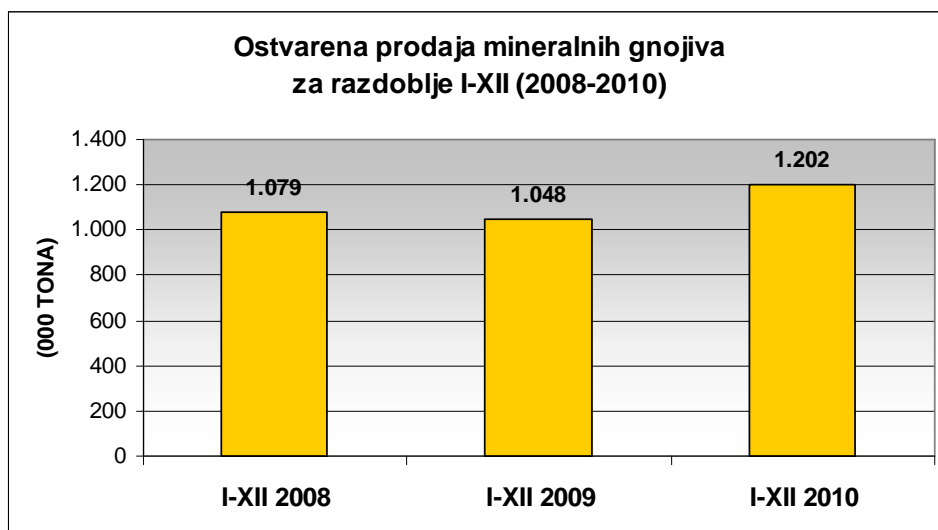
#### 4. OSTVARENA PROIZVODNJA I PRODAJA

U razdoblju I-XII 2010. godine ostvarena je proizvodnja:

- **mineralnih gnojiva** 1.249,0 tisuća tona
- **proizvoda od glina** 23,1 tisuća tona
- **proizvoda PC TGUS** 1,2 tisuća tona

U skladu s ostvarenjem plana proizvodnje, raspoloživim zalihama i tržišnim mogućnostima ostvareni su slijedeći prodajni rezultati:

- **mineralnih gnojiva** 1.201,9 tisuća tona
- **proizvoda od glina** 23,3 tisuća tona
- **proizvoda PC TGUS (+ kemikalije)** 4,7 tisuća tona



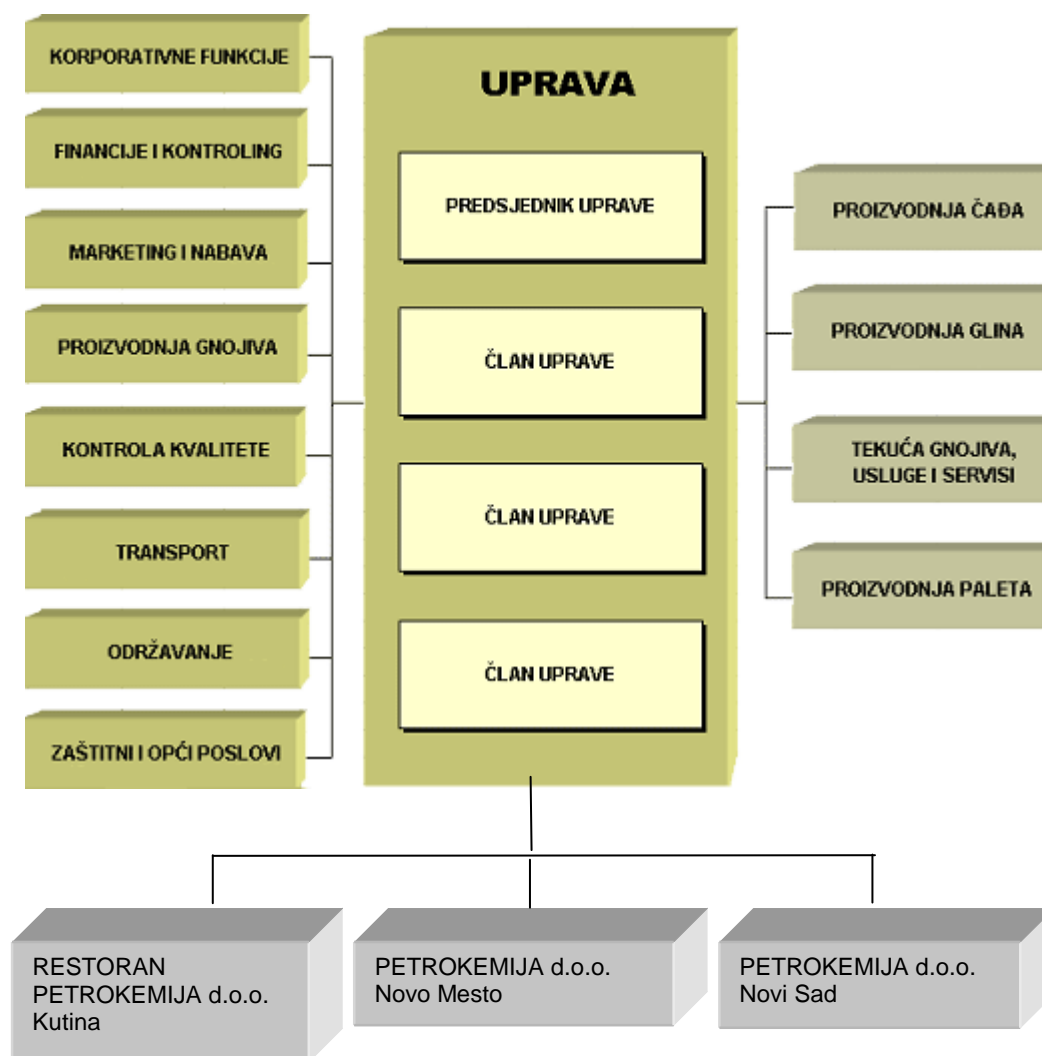
Ostvarena prodaja gnojiva veća je od prethodne godine za 14,7%, uz povećanje udjela prodaje u izvozu. Kod proizvoda koji nemaju značajnijeg utjecaja na ukupan rezultat poslovanja Petrokemije d.d. - prodaja glinarskih proizvoda povećana za 5,7% i tekućih gnojiva i kemikalija manja je za 19,2%. Prodaja čađe vršena je u zanemarivim količinama iz prenesenih zaliha, jer je postrojenje za proizvodnju čađa u zastoju zbog tržišnih razloga.

## 5. SHEMA ORGANIZACIJE I KADROVSKI POTENCIJAL

Petrokemija d.d. primjenjivala je u 2010. godini istu shemu organizacije kao i u prethodnim godinama i u tom segmentu poslovanja nije bilo značajnijih promjena.

Grupu Petrokemija predstavljaju matično društvo Petrokemija d.d. Kutina i društva kćeri:

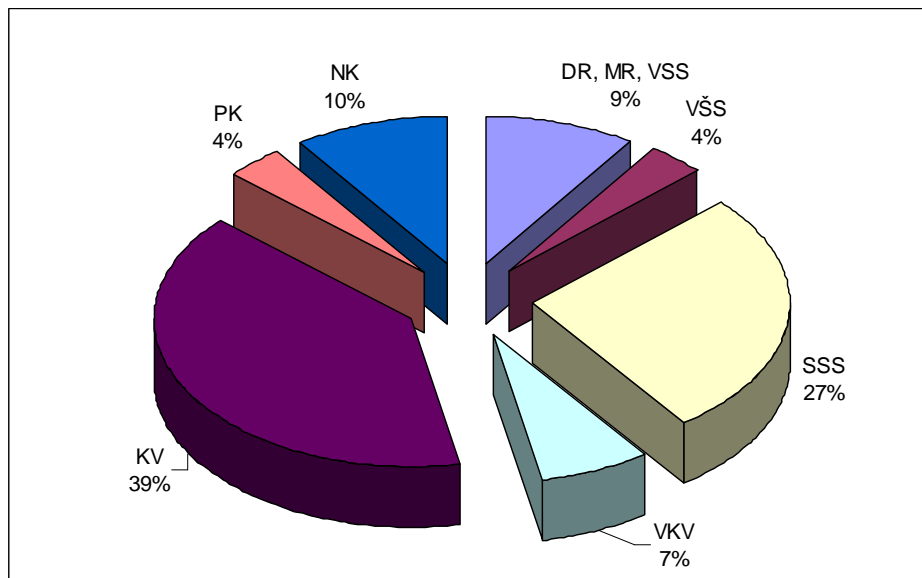
- Restoran Petrokemija d.o.o. Kutina,
- Petrokemija d.o.o. Novi Sad i
- Petrokemija d.o.o. Novo Mesto.



Na 31.12.2010. godine Petrokemija d.d. imala je 2.346 radnika, a društva kćeri, članice Grupe Petrokemija imale su ukupno 9 radnika, što daje ukupan broj od 2.355 zaposlenih. Visoka kvalifikacijska struktura odgovara složenosti proizvodnih i ostalih sustava koje Društvo koristi.

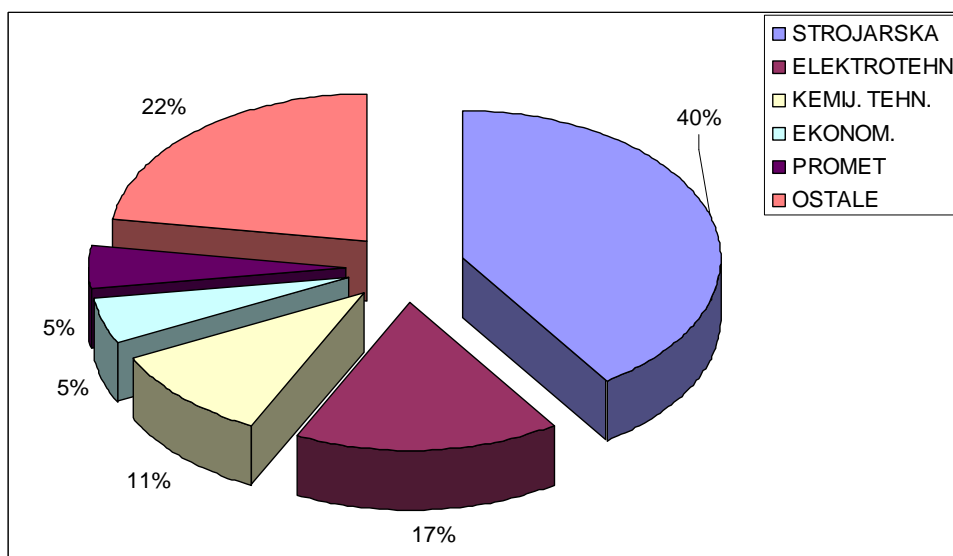
U svibnju 2010. godine izvršena je promjena Predsjednika uprave Petrokemije d.d., dok u drugom dijelu upravljačke strukture nije bilo značajnih promjena u strukturi srednjeg i visokog menadžmenta. Tijekom 2010.g. broj zaposlenih je smanjen za 25 radnika ili 1,1%. Radnici s dijela postrojenja koja su u privremenom zastoju, raspoređeni su na poslove u drugim poslovnim cjelinama.

### ZAPOSLENI PO STVARNIM KVALIFIKACIJAMA:



Struktura zaposlenih po strukama ukazuje na činjenicu da Petrokemija u svom poslovanju ima organizirano održavanje proizvodnih i pratećih postrojenja, kao i druge prateće službe kao što je transport, koji mora udovoljiti zahtjevima dopreme sirovina i otpreme gotovih proizvoda u količinama koje se kreću do 2,0 milijuna tona godišnje (doprema sirovina i otprema gotovih proizvoda).

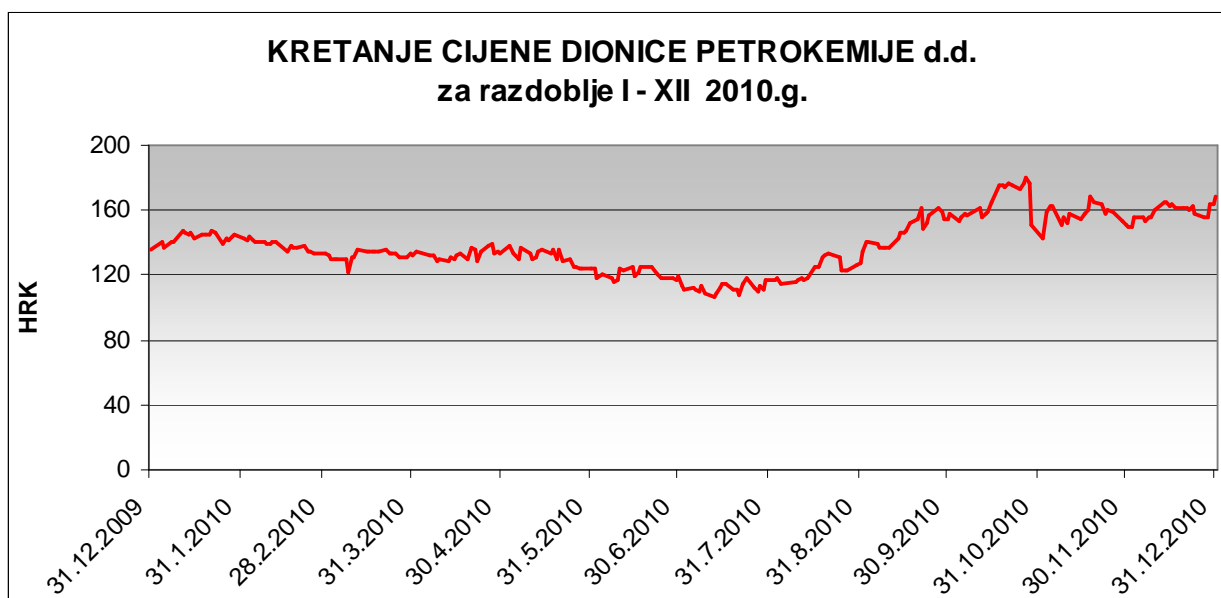
### ZAPOSLENI PO STRUKAMA:



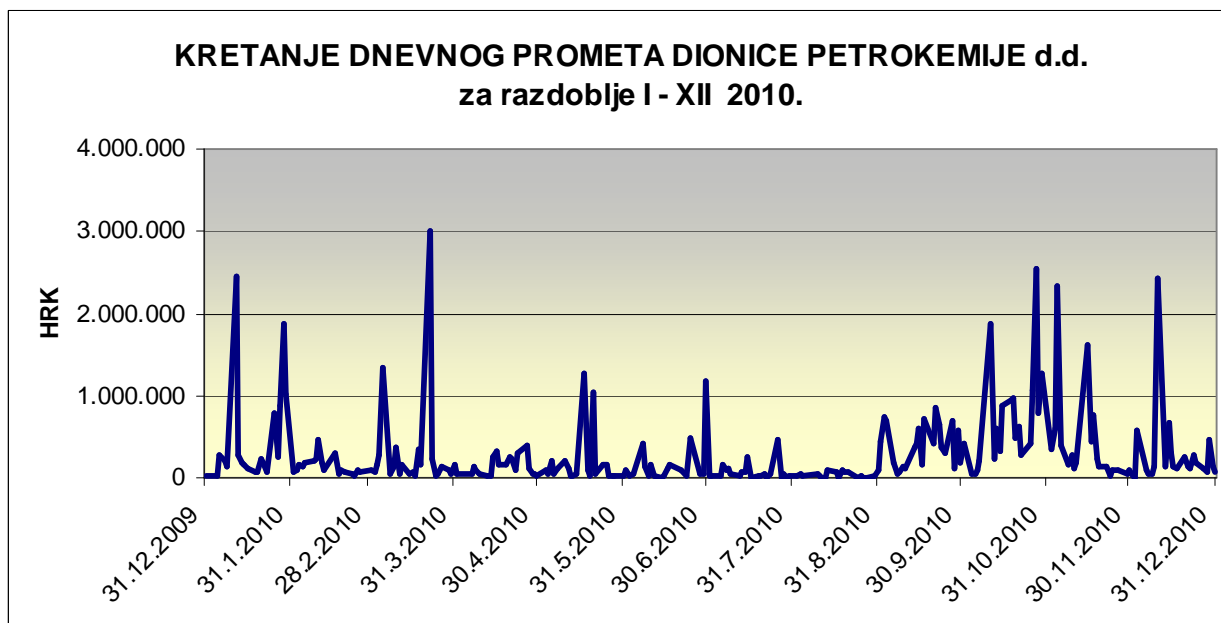
## 6. TRGOVANJE I KRETANJE CIJENE DIONICE PETROKEMIJE d.d.

Dionica Petrokemije d.d. kotira na Službenom tržištu Zagrebačke burze. Nominalna vrijednost dionice je 270,00 kuna.

Na kraju prosinca 2009. godine vrijednost dionice iznosila je 136,00 kuna, dok je 31. prosinca 2010.g. imala prosječnu cijenu 165,44 kuna (porast 21,6%). Promet dionicama tijekom 2010.g. iznosio je na Zagrebačkoj burzi 68,4 milijuna kuna, uz oscilacije u cijeni nastale uglavnom pod utjecajem globalnih financijskih kretanja, specifičnosti hrvatskog tržišta kapitala i ostvarenih financijskih rezultata Petrokemije d.d.



Izvor: Zagrebačka burza



Izvor: Zagrebačka burza

## 7. ZAŠTITA OKOLIŠA ZA I-XII 2010.g.

Petrokemija d.d. sa svojim osnovnim djelatnostima proizvodnje mineralnih gnojiva, čađa i proizvoda na bazi bentonitnih glina ima značajan utjecaj na okoliš. Sustav upravljanja okolišem Petrokemije d.d. usklađen je i certificiran prema normi ISO 14001:2004. Sveukupni je cilj Petrokemije d.d. poboljšavati uspješnost sustava upravljanja okolišem za postizanje učinkovitije zaštite okoliša i sprječavanja onečišćavanja okoliša.

Glavni aspekti okoliša su emisije onečišćujućih tvari u zrak i vode i postupanje s otpadom. Detaljna izvješća o zaštiti okoliša i utjecajima proizvodnih aktivnosti Petrokemije d.d. na okoliš izrađuju se sukladno propisima na godišnjoj razini. Slijedi sumarni prikaz ostvarenih pokazatelja upravljanja okolišem za razdoblje 1. do 12. mjesec 2010.g. po glavnim aspektima okoliša.

### 1. Emisije onečišćujućih tvari u zrak i kakvoća zraka na području Kutine

U ukupnoj emisiji u zrak iz Petrokemije d.d., najzastupljeniji su staklenički plinovi, ugljikov dioksid, didušikov oksid i metan ( $\text{CO}_2$ ,  $\text{N}_2\text{O}$  i  $\text{CH}_4$ ), a od ostalih karakterističnih onečišćenja to su amonijak -  $\text{NH}_3$ , sumporov dioksid -  $\text{SO}_2$ , dušikov oksid – kao  $\text{NO}_2$ , ugljikov monoksid-CO, plinoviti fluoridi - HF, prašina i iz procesa proizvodnje čađe sumporovodik -  $\text{H}_2\text{S}$ . Mjerenje emisija provodi se pojedinačnim odnosno povremenim mjerenjima tijekom kalendarske godine, a na ispuštima iz postrojenja: Energana, Sumporna kiselina, Amonijak i Proizvodnja čađe uspostavljen je sustav kontinuiranog automatskog mjerenja.

U 2010.g. zbog zaustavljene proizvodnje na postrojenju Sumporne kiseline, Fosforne kiseline i Proizvodnje čađe iz ovih postrojenja nije bilo emisije u zrak sumporovodika, sumporova dioksida, fluorida i prašine.

Praćenje kakvoće zraka na području Kutine provodi se za sedam onečišćujućih tvari ( $\text{NH}_3$ ,  $\text{SO}_2$ ,  $\text{NO}_2$ ,  $\text{H}_2\text{S}$ , HF, dim i taložna tvar) kontinuirano automatskim i poluautomatskim metodama na šest mjernih postaja lokalne mreže i jednoj državnoj mjernejoj postaji.

U razdoblje od 1. do 12. mjeseca 2010.g., temeljem rezultata praćenja kakvoće zraka, utvrđena su prekoračenja granične 24-satne vrijednosti i to za:

a) amonijak: u 5 slučajeva na mjernejoj postaji K3 (Meteorološki krug), 3 slučajeva na mjernejoj postaji K6 (Husain) i 2 slučajeva na mjernejoj postaji K2 (Vatrogasni dom).

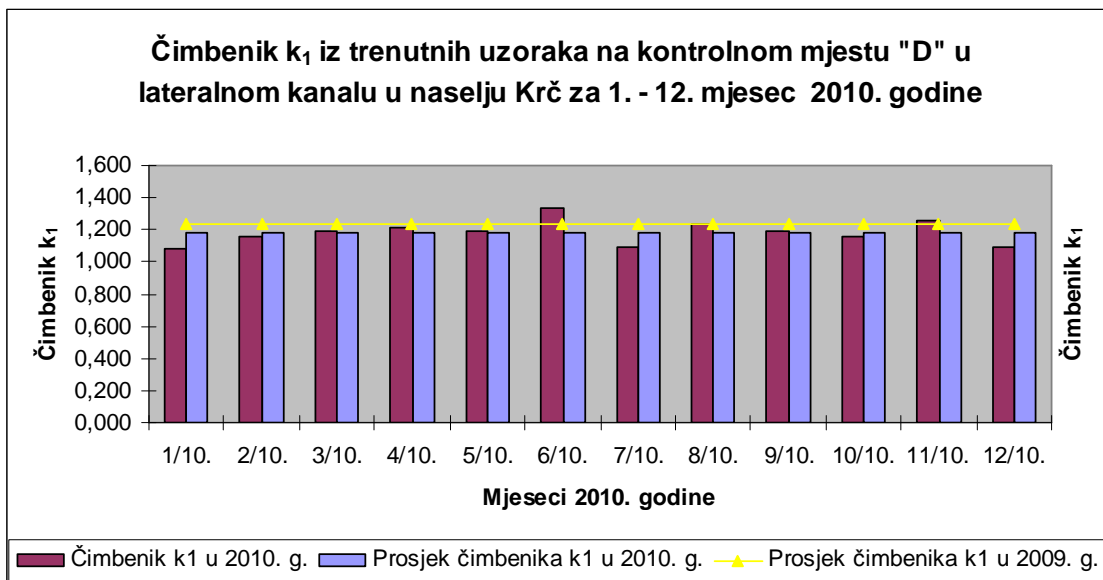
b) dušikove okside (kao  $\text{NO}_2$ ): u 1 slučaju na mjernejoj postaji K1 (Dom zdravlja) što je istovremeno i prekoračenje tolerantne 24-satne vrijednosti za ovu onečišćujuću tvar.

Broj prekoračenja po mjernim postajama u 2010.g. nije prekoračio dozvoljeni broj prekoračenja te je kakvoća zraka utvrđena mjerenjima lokalne mreže bila 1.kategorije (čist ili neznatno onečišćen zrak) za sve onečišćujuće tvari.

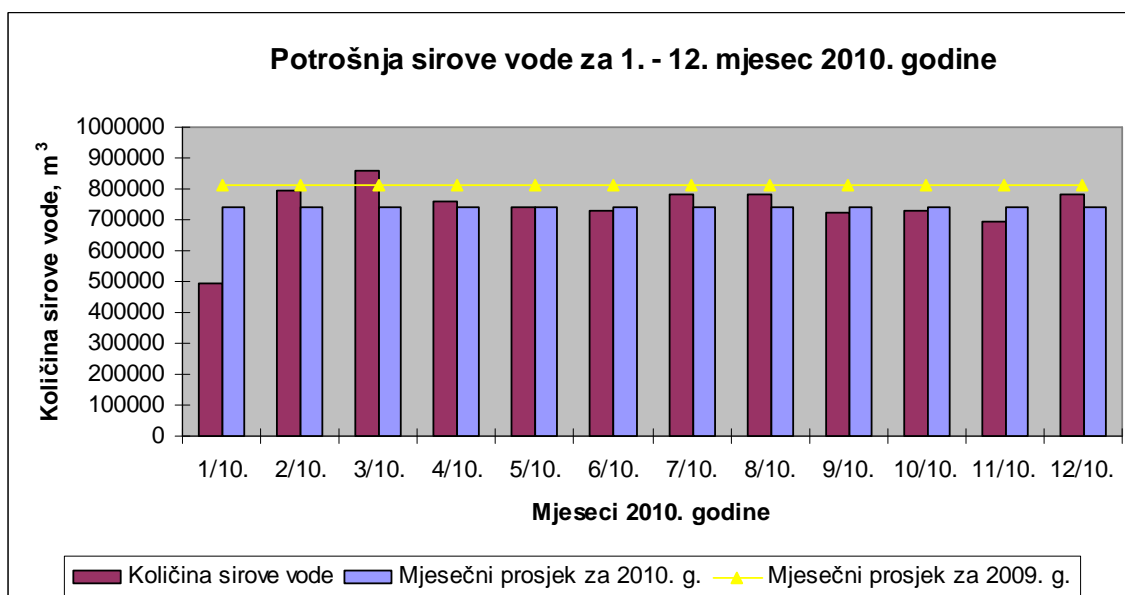
### 2. Upravljanje vodama

U razdoblju od 1. do 12. mjeseca 2010.g. vrijednost prosječnog čimbenika  $k_1$  za trenutne uzorke manja je od prosjeka za 2009.g. za 4,3% (Slika 1.), a potrošnja sirove vode je smanjena za 9,5% (Slika 2.).

Slika 1.



Slika 2.



### 3. Upravljanje otpadom

S nastalim proizvodnim otpadom postupalo se je sukladno propisu što podrazumijeva predaju otpada ovlaštenim sakupljačima i obrađivačima na trajno zbrinjavanje.

## 8. GLAVNA OBILJEŽJA POSLOVANJA U SLIJEDEĆEM RAZDOBLJU

Planom poslovanja za 2011.g. predviđeno je ostvarenje dobiti od 5,2 mln kuna, pod uvjetom da se uspije ostvariti planirane tržišne rezultate. Ocjena je Uprave Petrokemije d.d. da sadašnja tržišna situacija – rast cijena svih najvažnijih sirovina, ali i cijena mineralnih gnojiva na svjetskom tržištu, sukladno rastućoj konjunkturi i porastu cijena hrane, ulijeva optimizam u poboljšanju poslovnog rezultata. Na domaćem tržištu biti će vrlo teško ostvariti značajne pozitivne pomake. Zaposlenost i plaće su pod kontrolom, dio postrojenja je još uvijek u zastoju zbog tržišnih razloga, a tekuća likvidnost održava se uz potporu poslovnih banaka, HBOR-a te izdavanjem komercijalnih zapisa.

Realniju procjenu poslovanja u slijedećim godinama moći će se dati nakon stvarne uspostave tržišnih odnosa u dobavi plina za naredne godine.

Tijekom izvještajnog razdoblja kontinuirano su radila ili su povremeno startana postrojenja potrebna da bi se osigurale dovoljne količine gnojiva za zadovoljenje tržišta. Naglasak će i dalje biti na domaćem i tržištima susjednih zemalja, na kojima je Petrokemija tradicionalno nazočna, ali će se nastaviti i prodajna aktivnost na svjetskom tržištu. Prvo tromjesečje 2011.g. nastojati će se, nakon godišnjeg remonta, iskoristiti za što veću proizvodnju i prodaju te osiguranje maksimalnih isporuka za proljetnu sjetvu 2011.g.

## 9. ZNAČAJNIJI FINANIJSKI RIZICI U 2011.G.

Ukupno sagledavanje poslovne pozicije Petrokemije d.d. u 2011.g. karakteriziraju brojni parametri, čije učinke je vrlo teško ocijeniti, a prema sadašnjoj tržišnoj situaciji posebnu pozornost zaslužuju slijedeći rizici:

- Petrokemija d.d. ima visoku ovisnost rezultata o kretanju cijena mineralnih gnojiva i sirovina za njihovu proizvodnju na svjetskom tržištu, tečaju kune prema USD i EUR-u i njihovom međuodnosu.
- Novi ugovor za snabdijevanje plinom s INA Industrijom nafte d.d. Zagreb, odnosno njihovom tvrtkom Prirodni plin d.o.o. zaključen je na godišnjoj razini. Način izračuna cijene sadrži formulu za tromjesečno određivanje cijene plina vezanu uz kretanje cijena naftnih derivata na svjetskom tržištu, dok se mjesečna cijena u kunama izračunava vezano uz tečaj USD. To predstavlja značajnu izloženost promjeni tečaja kune i energenata na svjetskom tržištu.
- U drugom polugodištu 2010.g. došlo je do oporavka prodajnih cijena gnojiva na svjetskom tržištu, međutim zbog visokih troškova transporta glavni dugoročni oslonac Petrokemije d.d. je na domaćem i bližim tržištima susjednih država.
- Oscilacije cijena sirovina na svjetskom tržištu, koje su i do sada bile prisutne, imat će utjecaj na razinu materijalnih troškova u slijedećem razdoblju.
- Visoki troškovi obrtnog kapitala - zbog nedostatka vlastitog obrtnog kapitala, visokih kamatnih stopa i potrebnih kreditnih sredstava radi produljenja rokova naplate prodane robe na domaćem tržištu biti će nazočni i u slijedećem razdoblju.
- U 2010. godini prevladani su ključni pokazatelji globalne financijske krize, a optimizam gospodarskog rasta i povezanost industrije gnojiva s porastom cijena i promjenama na svjetskom tržištu hrane otvaraju određeni optimizam u pogledu uvjeta poslovanja u 2011. godini. Ove globalne pozitivne učinke može ugroziti porast konkurencije i stagnacija hrvatske poljoprivrede te rast cijena plina na lokalnom tržištu.

## 10. IZJAVA POSLOVODSTVA O ODGOVORNOSTI

Na temelju članaka 407. do 410. Zakona o tržištu kapitala (NN 88/08 i 146/08) Uprava Petrokemije d.d., Kutina, A. Vukovar 4, daje

### Izjavu posloводства o odgovornosti

Financijski izvještaji sastavljeni su u skladu s Međunarodnim standardima financijskog izvještavanja (MSFI). Financijski izvještaji su također u skladu s hrvatskim Zakonom o računovodstvu važećim na dan izdavanja ovih financijskih izvještaja.

Financijski izvještaji za razdoblje 1.1.2010. godine do 31.12.2010.g. daju istinit i vjeran prikaz financijskih pozicija Društva i rezultata njegova poslovanja i novčanih tokova, u skladu s primjenjivim računovodstvenim standardima.

Ovo izvješće može sadržavati određene izjave koje se odnose na budućnost poslovanja Petrokemije d.d. i Grupe Petrokemija, a koje se mogu prepoznati po uporabi izraza koji označavaju budućnost kao što su „će biti“, „planirano“, „očekivanja“, „predviđanja“ i slično, odnosno po izjavama o strategiji, planovima ili namjerama.

Navedene izjave odraz su trenutnih stavova Petrokemije d.d. o budućim događajima i podložne su određenim rizicima, nesigurnostima i pretpostavkama. Mnogi čimbenici mogu uzrokovati da stvarni rezultati, učinci ili postignuća Petrokemije d.d. ili Grupe Petrokemija budu znatno drugačiji od rezultata, učinaka ili postignuća koji su izraženi ili se naslućuju iz takvih izjava koje se odnose na budućnost.

Predsjednik Uprave Petrokemije d.d.  
Josip Jaguš, dipl.ing.

Član Uprave Petrokemije d.d.  
Zdenka Krstanović, dipl.oec.

Član Uprave Petrokemije d.d.  
Nedjeljko Klopčec, dipl.oec.

Član Uprave Petrokemije d.d.  
Tomislav Seletković, dipl.ing.



**Privitak:** Tromjesečni financijski izvještaj poduzetnika - TFI-POD Petrokemija d.d.  
Tromjesečni financijski izvještaj poduzetnika - TFI-POD Grupa Petrokemija



**PRILOG 1.**

Razdoblje izvještavanja:

1.1.2010.

do

31.12.2010

**Tromjesečni financijski izvještaj poduzetnika-TFI-POD**Matični broj (MB): **03674223**Matični broj subjekta (MBS): **080004355**Osobni identifikacijski broj  
(OIB): **24503685008**Tvrtka izdavateljica: **PETROKEMIJA D.D. TVORNICA GNOJIVA**Poštanski broj i mjesto: **44320****KUTINA**Ulica i kućni broj: **ALEJA VUKOVAR 4**Adresa e-pošte: [fin@petrokemija.hr](mailto:fin@petrokemija.hr)Internet adresa: [www.petrokemija.hr](http://www.petrokemija.hr)Šifra i naziv općine/grada: **220** **KUTINA**Šifra i naziv županije: **3** **SISAČKO-MOSLAVAČKA**Broj zaposlenih: **2.346**  
(krajem tromjesečja)Konsolidirani izvještaj: **NE**Šifra NKD-a: **2015**

Tvrtke subjekata konsolidacije (prema MSFI):

Sjedište:

MB:


Knjigovodstveni servis:

Osoba za kontakt: **MARIĆ MARINA**

(unosi se samo prezime i ime osobe za kontakt)

Telefon: **044-647-829**Telefaks: **044-682-819**Adresa e-pošte: [marina.maric@petrokemija.hr](mailto:marina.maric@petrokemija.hr)Prezime i ime: **JAGUŠT JOSIP, KRSTANOVIĆ ZDENKA**

(osoba ovlaštene za zastupanje)

Dokumentacija za objavu:

1. Financijski izvještaji (bilanca, račun dobiti i gubitka, izvještaj o novčanom tijeku, izvještaj o promjenama kapitala i bilješke uz financijske izvještaje)
2. Izjava osoba odgovornih za sastavljanje financijskih izvještaja
3. Izvješće uprave o stanju društva

M.P.

(potpis osobe ovlaštene za zastupanje)

**BILANCA**

stanje na dan

31.12.2010.

u kunama

**PETROKEMIJA D.D. KUTINA**

Naziv pozicije	AOP oznaka	Prethodno razdoblje	Tekuće razdoblje
1	2	3	4
<b>AKTIVA</b>			
<b>A) POTRAŽIVANJA ZA UPISANI A NEUPLAĆENI KAPITAL</b>	<b>001</b>	<b>0</b>	<b>0</b>
<b>B) DUGOTRAJNA IMOVINA</b>	<b>002</b>	<b>876.035.455</b>	<b>823.440.193</b>
I. NEMATERIJALNA IMOVINA	003	6.998.360	8.056.658
II. MATERIJALNA IMOVINA	004	840.961.341	784.383.239
III. DUGOTRAJNA FINACIJSKA IMOVINA	005	28.075.753	31.000.296
IV. POTRAŽIVANJA	006		
V. ODGOĐENA POREZNA IMOVINA	007		
<b>C) KRATKOTRAJNA IMOVINA</b>	<b>008</b>	<b>639.952.937</b>	<b>708.857.331</b>
I. ZALIHE	009	375.036.932	478.795.342
II. POTRAŽIVANJA	010	237.973.296	205.175.358
III. KRATKOTRAJNA FINACIJSKA IMOVINA	011	751.842	3.548.085
IV. NOVAC U BANCI I BLAGAJNI	012	26.190.868	21.338.547
<b>D) PLAĆENI TROŠKOVI BUDUĆEG RAZDOBLJA I OBRAČUNATI PRIHODI</b>	<b>013</b>	<b>5.102.874</b>	<b>1.763.118</b>
<b>E) GUBITAK IZNAD KAPITALA</b>	<b>014</b>		
<b>F) UKUPNO AKTIVA</b>	<b>015</b>	<b>1.521.091.266</b>	<b>1.534.060.642</b>
<b>G) IZVANBILANČNI ZAPISI</b>	<b>016</b>	<b>129.325.059</b>	<b>141.203.382</b>
<b>PASIVA</b>			
<b>A) KAPITAL I REZERVE</b>	<b>017</b>	<b>793.390.293</b>	<b>657.284.333</b>
I. TEMELJNI (UPISANI) KAPITAL	018	902.101.590	902.101.590
II. KAPITALNE REZERVE	019		
III. REZERVE IZ DOBITI	020	69.398.969	
IV. REVALORIZACIJSKE REZERVE	021		
V. ZADRŽANA DOBIT	022	89.524.248	
VI. PRENESENI GUBITAK	023		108.711.297
VII. DOBIT POSLOVNE GODINE	024		
VIII. GUBITAK POSLOVNE GODINE	025	267.634.514	136.105.960
IX. MANJINSKI INTERES	026		
<b>B) REZERVIRANJA</b>	<b>027</b>		<b>14.532.303</b>
<b>C) DUGOROČNE OBVEZE</b>	<b>028</b>		<b>62.222.222</b>
<b>D) KRATKOROČNE OBVEZE</b>	<b>029</b>	<b>724.850.972</b>	<b>796.587.598</b>
<b>E) ODGOĐENO PLAĆANJE TROŠKOVA I PRIHOD BUDUĆEGA RAZDOBLJA</b>	<b>030</b>	<b>2.850.000</b>	<b>3.434.186</b>
<b>F) UKUPNO – PASIVA</b>	<b>031</b>	<b>1.521.091.266</b>	<b>1.534.060.642</b>
<b>G) IZVANBILANČNI ZAPISI</b>	<b>032</b>	<b>129.325.059</b>	<b>141.203.382</b>
<b>DODATAK BILANCI (popunjava poduzetnik koji sastavlja konsolidirani godišnji finacijski izvještaj)</b>			
<b>KAPITAL I REZERVE</b>			
1. Pripisano imateljima kapitala matice	033		
2. Pripisano manjinskom interesu	034		

## RAČUN DOBITI I GUBITKA

za razdoblje

1.1.2010.

do

31.12.2010.

u kunama

PETROKEMIJA D.D. KUTINA					
Naziv pozicije	AOP oznaka	Prethodno razdoblje		Tekuće razdoblje	
		Kumulativno	Tromjesečje	Kumulativno	Tromjesečje
1	2	3	4	5	6
<b>I. POSLOVNI PRIHODI</b>	<b>035</b>	<b>1.927.193.422</b>	<b>528.354.454</b>	<b>2.261.446.088</b>	<b>752.293.559</b>
1. Prihodi od prodaje	036	1.854.691.694	510.741.366	2.220.116.050	731.936.135
2. Prihodi na temelju upotrebe vlastitih proizvoda, robe i usluga	037				
3. Ostali poslovni prihodi	038	72.501.728	17.613.088	41.330.038	20.357.424
<b>II. POSLOVNI RASHODI</b>	<b>039</b>	<b>2.169.001.729</b>	<b>633.990.420</b>	<b>2.364.792.422</b>	<b>752.972.221</b>
1. Smanjenje vrijednosti zaliha nedovršene proizvodnje i gotovih proizvoda	040	245.511.092	151.248.976		
2. Povećanje vrijednosti zaliha nedovršene proizvodnje i gotovih proizvoda	041			36.074.972	18.929.272
3. Materijalni troškovi	042	1.433.539.142	340.099.006	1.976.139.343	643.050.301
4. Troškovi osoblja	043	261.072.032	59.719.755	216.077.242	55.476.306
5. Amortizacija	044	98.554.325	23.121.431	99.324.522	23.006.857
6. Ostali troškovi	045	122.319.197	53.675.070	83.707.233	25.974.110
7. Vrijednosno usklađivanje	046	8.005.941	6.126.182	9.902.566	8.677.430
8. Rezerviranja	047			15.716.489	15.716.489
9. Ostali poslovni rashodi	048				
<b>III. FINANCIJSKI PRIHODI</b>	<b>049</b>	<b>35.327.447</b>	<b>7.861.297</b>	<b>29.175.706</b>	<b>-829.546</b>
1. Kamate, tečajne razlike, dividende i slični prihodi iz odnosa s povezanim poduzetnicima	050	179.287	127.441	1.699.267	1.678.554
2. Kamate, tečajne razlike, dividende, slični prihodi iz odnosa s nepovezanim poduzetnicima i drugim osobama	051	29.643.967	9.879.448	26.533.648	-2.335.783
3. Dio prihoda od pridruženih poduzetnika i sudjelujućih interesa	052			942.791	573.127
4. Nerealizirani dobiti (prihodi)	053	5.504.193	-2.145.592		-745.444
5. Ostali financijski prihodi	054				
<b>IV. FINANCIJSKI RASHODI</b>	<b>055</b>	<b>61.153.654</b>	<b>17.394.591</b>	<b>61.935.332</b>	<b>7.879.008</b>
1. Kamate, tečajne razlike i drugi rashodi s povezanim poduzetnicima	056	392.279	170.341	359.842	72.226
2. Kamate, tečajne razlike i drugi rashodi iz odnosa s nepovezanim poduzetnicima i drugim osobama	057	60.761.375	17.224.250	61.530.188	10.454.230
3. Nerealizirani gubici (rashodi) financijske imovine	058			45.302	-2.647.448
4. Ostali financijski rashodi	059				
<b>V. IZVANREDNI - OSTALI PRIHODI</b>	<b>060</b>	<b>0</b>	<b>0</b>	<b>0</b>	<b>0</b>
<b>VI. IZVANREDNI - OSTALI RASHODI</b>	<b>061</b>	<b>0</b>	<b>0</b>	<b>0</b>	<b>0</b>
<b>VII. UKUPNI PRIHODI</b>	<b>062</b>	<b>1.962.520.869</b>	<b>536.215.751</b>	<b>2.290.621.794</b>	<b>751.464.013</b>
<b>VIII. UKUPNI RASHODI</b>	<b>063</b>	<b>2.230.155.383</b>	<b>651.385.011</b>	<b>2.426.727.754</b>	<b>760.851.229</b>
<b>IX. DOBIT PRIJE OPOREZIVANJA</b>	<b>064</b>				
<b>X. GUBITAK PRIJE OPOREZIVANJA</b>	<b>065</b>	<b>267.634.514</b>	<b>115.169.260</b>	<b>136.105.960</b>	<b>9.387.216</b>
<b>XI. POREZ NA DOBIT</b>	<b>066</b>	<b>0</b>	<b>0</b>	<b>0</b>	<b>0</b>
<b>XII. DOBIT RAZDOBLJA</b>	<b>067</b>				
<b>XIII. GUBITAK RAZDOBLJA</b>	<b>068</b>	<b>267.634.514</b>	<b>115.169.260</b>	<b>136.105.960</b>	<b>9.387.216</b>
<b>DODATAK RDG-u (popunjavanje poduzetnik koji sastavlja konsolidirani godišnji financijski izvještaj)</b>					
<b>XIV.* DOBIT PRIPISANA IMATELJIMA KAPITALA MATICE</b>	<b>069</b>				
<b>XV.* DOBIT PRIPISANA MANJINSKOM INTERESU</b>	<b>070</b>				
<b>XVI.* GUBITAK PRIPISAN IMATELJIMA KAPITALA MATICE</b>	<b>071</b>				
<b>XVII.* GUBITAK PRIPISAN MANJINSKOM INTERESU</b>	<b>072</b>				

## IZVJEŠTAJ O NOVČANOM TIJEKU - Indirektna metoda

u razdoblju 1.1.2010 do 31.12.2010

u kunama

Naziv pozicije	AOP oznaka	Prethodno razdoblje	Tekuće razdoblje
1	2	3	4
<b>PETROKEMIJA D.D. KUTINA</b>			
<b>NOVČANI TIJEK OD POSLOVNIH AKTIVNOSTI</b>			
1. Dobit prije poreza	<b>073</b>	-267.634.514	-136.105.960
2. Amortizacija	<b>074</b>	98.554.325	99.324.522
3. Povećanje kratkoročnih obveza	<b>075</b>		71.736.626
4. Smanjenje kratkotrajnih potraživanja	<b>076</b>		32.797.938
5. Smanjenje zaliha	<b>077</b>	352.341.322	
6. Ostalo povećanje novčanog tijeka	<b>078</b>		
<b>I. Ukupno povećanje novčanog tijeka od poslovnih aktivnosti</b>	<b>079</b>	<b>183.261.133</b>	<b>67.753.126</b>
1. Smanjenje kratkoročnih obveza	<b>080</b>	126.189.230	
2. Povećanje kratkotrajnih potraživanja	<b>081</b>	61.765.800	
3. Povećanje zaliha	<b>082</b>		103.758.410
4. Ostalo smanjenje novčanog tijeka	<b>083</b>	113.886.464	20.233.963
<b>II. Ukupno smanjenje novčanog tijeka od poslovnih aktivnosti</b>	<b>084</b>	<b>301.841.494</b>	<b>123.992.373</b>
<b>A1) NETO POVEĆANJE NOVČANOG TIJEKA OD POSLOVNIH AKTIVNOSTI</b>	<b>085</b>		
<b>A2) NETO SMANJENJE NOVČANOG TIJEKA OD POSLOVNIH AKTIVNOSTI</b>	<b>086</b>	<b>118.580.361</b>	<b>56.239.247</b>
<b>NOVČANI TIJEK OD INVESTICIJSKIH AKTIVNOSTI</b>			
1. Novčani primici od prodaje dugotrajne materijalne i nematerijalne imovine	<b>087</b>	8.439.434	17.343
2. Novčani primici od prodaje vlasničkih i dužničkih instrumenata	<b>088</b>		
3. Novčani primici od kamata	<b>089</b>		
4. Novčani primici od dividendi	<b>090</b>	152.077	369.664
5. Ostali novčani primici od investicijskih aktivnosti	<b>091</b>		
<b>III. Ukupno novčani primici od investicijskih aktivnosti</b>	<b>092</b>	<b>8.591.511</b>	<b>387.007</b>
1. Novčani izdaci za kupnju dugotrajne materijalne i nematerijalne imovine	<b>093</b>	45.304.522	18.341.054
2. Novčani izdaci za stjecanje vlasničkih i dužničkih financijskih instrumenata	<b>094</b>		328.841
3. Ostali novčani izdaci od investicijskih aktivnosti	<b>095</b>		
<b>IV. Ukupno novčani izdaci od investicijskih aktivnosti</b>	<b>096</b>	<b>45.304.522</b>	<b>18.669.895</b>
<b>B1) NETO POVEĆANJE NOVČANOG TIJEKA OD INVESTICIJSKIH AKTIVNOSTI</b>	<b>097</b>		
<b>B2) NETO SMANJENJE NOVČANOG TIJEKA OD INVESTICIJSKIH AKTIVNOSTI</b>	<b>098</b>	<b>36.713.011</b>	<b>18.282.888</b>
<b>NOVČANI TIJEK OD FINACIJSKIH AKTIVNOSTI</b>			
1. Novčani primici od izdavanja vlasničkih i dužničkih financijskih instrumenata	<b>099</b>	194.513.951	21.664.539
2. Novčani primici od glavnice kredita, zadužnica, pozajmica i drugih posudbi	<b>100</b>	166.589.856	498.225.388
3. Ostali primici od financijskih aktivnosti	<b>101</b>	132.824.497	309.966.111
<b>V. Ukupno novčani primici od financijskih aktivnosti</b>	<b>102</b>	<b>493.928.304</b>	<b>829.856.038</b>
1. Novčani izdaci za otplatu glavnice kredita i obveznica	<b>103</b>	88.902.500	357.730.026
2. Novčani izdaci za isplatu dividendi	<b>104</b>		
3. Novčani izdaci za financijski najam	<b>105</b>		
4. Novčani izdaci za otkup vlastitih dionica	<b>106</b>		
5. Ostali novčani izdaci od financijskih aktivnosti	<b>107</b>	234.387.604	402.456.198
<b>VI. Ukupno novčani izdaci od financijskih aktivnosti</b>	<b>108</b>	<b>323.290.104</b>	<b>760.186.224</b>
<b>C1) NETO POVEĆANJE NOVČANOG TIJEKA OD FINACIJSKIH AKTIVNOSTI</b>	<b>109</b>	<b>170.638.200</b>	<b>69.669.814</b>
<b>C2) NETO SMANJENJE NOVČANOG TIJEKA OD FINACIJSKIH AKTIVNOSTI</b>	<b>110</b>		
Ukupno povećanje novčanog tijeka	<b>111</b>	170.638.200	69.669.814
Ukupno smanjenje novčanog tijeka	<b>112</b>	155.293.372	74.522.135
Novac i novčani ekvivalenti na početku razdoblja	<b>113</b>	<b>10.846.040</b>	<b>26.190.868</b>
Povećanje novca i novčanih ekvivalenata	<b>114</b>	15.344.828	
Smanjenje novca i novčanih ekvivalenata	<b>115</b>		4.852.321
Novac i novčani ekvivalenti na kraju razdoblja	<b>116</b>	<b>26.190.868</b>	<b>21.338.547</b>

## IZVJEŠTAJ O PROMJENAMA KAPITALA

od 1.1.2010 do 31.12.2010

u kunama

<b>PETROKEMIJA D.D. KUTINA</b>					
Naziv pozicije	AOP oznaka	Prethodno razdoblje	Povećanje	Smanjenje	Tekuće razdoblje
1	2	31.12. prethodne godine		3	4
1. Upisani kapital	117	902.101.590			902.101.590
2. Kapitalne rezerve	118				
3. Rezerve iz dobiti	119	69.398.969	0	69.398.969	0
4. Zadržana dobit ili preneseni gubitak	120	89.524.248	-108.711.297	89.524.248	-108.711.297
5. Dobit ili gubitak tekuće godine	121	-267.634.514	-136.105.960	-267.634.514	-136.105.960
6. Revalorizacija dugotrajne materijalne imovine	122				
7. Revalorizacija nematerijalne imovine	123				
8. Revalorizacija financijske imovine raspoložive za prodaju	124				
9. Ostala revalorizacija	125				
10. Tečajne razlike s naslova neto ulaganja u inozemno poslovanje	126				
11. Tekući i odgođeni porezi (dio)	127				
12. Zaštita novčanog tijeka	128				
13. Promjene računovodstvenih politika	129				
14. Ispravak značajnih pogrešaka prethodnog razdoblja	130				
15. Ostale promjene kapitala	131				
<b>16. Ukupno povećanje ili smanjenje kapitala</b>	<b>132</b>	<b>793.390.293</b>	<b>-244.817.257</b>	<b>-108.711.297</b>	<b>657.284.333</b>
16a. Pripisano imateljima kapitala matice	133				
16b. Pripisano manjinskom interesu	134				

## Bilješke uz financijske izvještaje

U razdoblju I-XII 2010. godine Petrokemija d.d. ostvarila je ukupne prihode 2.290,6 milijuna kuna i ukupne rashode od 2.426,7 milijuna kuna. Na godišnjoj razini ukupni prihodi povećani su u odnosu na 2009.g. 16,7%, a ukupni rashodi za 8,8%.

U 2010. godini Petrokemija d.d. je u odnosu na prethodnu godinu povećala proizvodnju 30,5%, povećala prodaju gnojiva 14,7% te smanjila troškove osoblja (-17,2%) i dio ostalih troškova kao što su rezervni dijelovi i nematerijalni troškovi.

U 2010. godini Petrokemija d.d. je u poslovanju iskazala gubitak od 136,1 milijuna kuna, što je 131,5 milijuna kuna manje od prethodne godine (indeks 50,9). Gubitak je 36,8 milijuna kuna veći od obračunate amortizacije, a pokazatelj EBITDA (dobit prije kamata, poreza i amortizacije) je negativan u iznosu od 4,0 milijuna kuna. Usporedbe radi, u 2009. godini EBITDA je bila negativna 143,3 milijuna kuna.

Gubitak na godišnjoj razini uglavnom je rezultirao iz niske razine prihoda od prodaje, zbog manje prodanih količina na domaćem tržištu, a dijelom je odraz dodatnih zavisnih troškova pri izvozu na udaljene destinacije i rasta cijena sirovina. Posebno je bio izražen rast cijene plina, kao najvažnije sirovine, koja se nabavlja na domaćem tržištu prema tzv. „ruskoj formuli“. U četvrtom tromjesečju ostvaren je gubitak od 9,4 milijuna kuna. U odnosu na četvrto tromjesečje 2009. godine ukupni prihodi povećani su 40,1%, a ukupni rashodi 16,8%.

Zbog otvorenosti Petrokemije d.d. kretanjima na svjetskom tržištu, još uvijek su u poslovanju prisutni odloženi učinci globalne financijske krize iz 2009.g. Zbog tržišnih razloga dio postrojenja je zaustavljen u drugoj polovici 2009.g. i s tim problemom se ušlo i u prvo tromjesečje 2011.g.

Veće ostvarenje poslovnih prihoda i rashoda u odnosu na prethodnu godinu odraz je rasta ulazno izlaznih cijena te povećanih količina proizvodnje i prodaje u većem dijelu proizvodnog programa. Kriza potražnje na tržištu čađe još uvijek je prisutna. U 2010. godini zabrinjava rast cijene plina i razlika koja nastaje između cijene plina na spot tržištu, koja je cca 30-40% niža od cijene ruskog plina vezane uz kretanje cijena naftnih derivata (tzv. Oil-Linked). Ocjenjuje se da će tijekom prvog tromjesečja 2011.godine cijena plina rasti sukladno kretanju cijene lož ulja na svjetskom tržištu i tečaju USD. Niža cijena plina na spot tržištu dijelom ima utjecaja na cijene dušičnih gnojiva na svjetskom tržištu i u nepovoljan položaj dovodi proizvođače gnojiva koji utvrđuju tržišne cijene plina po formuli za ruski plin.

Uz vlastita obrtna sredstva, kratkoročne kredite banaka i dugoročni kredit HBOR-a, Petrokemija je izvor financiranja obrtnih sredstava jednim dijelom osigurala i izdavanjem komercijalnih zapisa na Zagrebačkoj burzi, putem Privredne banke Zagreb kao agenta i dilera programa. Tijekom izvještajnog razdoblja Petrokemija je uspješno servisirala sve dospjele tranše ovog programa.

Na buduće kretanje financijskog rezultata Petrokemije d.d. utjecati će brojni čimbenici, uz ocjenu Uprave da je na internom planu značajan pomak ostvaren smanjivanjem broja radnika i snižavanjem plaća, tako da su ostvareni troškovi osoblja u 2010.g. niži 17,2% u odnosu na 2009.g.

Osim cijene plina, koja se definira na domaćem tržištu, većina budućih rizika dolazi iz međunarodnog okruženja, a pretežito kroz:

1. Promjene cijena osnovnih sirovina na svjetskom tržištu (MAP, DAP, fosfat, kalijev klorid, sumpor),
2. Promjene prodajnih cijena mineralnih gnojiva,
3. Kretanje cijena energenata - plina i lož ulja,
4. Kretanje cijena osnovnih poljoprivrednih kultura,
5. Tečaj USD i EUR-a prema domaćoj valuti,
6. Troškove financiranja i međuvalutarne odnose.

Na domaćem tržištu, uslijed krize i niske potražnje, produženi su rokovi naplate potraživanja, prodaja je vršena na vaučere (dodatni trošak kamata i tečajnih razlika cca 7,2 mln kuna) i po akcijskim cijenama. Neizvjesnost u pogledu opskrbe plinom otklonjena je zaključivanjem novog godišnjeg ugovora o opskrbi prirodnim plinom s trgovačkim društvom Prirodni plin d.o.o. Zagreb.

Tijekom svibnja 2010. godine izvršena je promjena Predsjednika Uprave Petrokemije d.d., dok u drugom dijelu srednjeg i višeg menadžmenta nije bilo značajnih promjena. Glavna skupština Društva izvršila je 1. srpnja izbor tri nova člana Nadzornog odbora.

**PRILOG 1.**

Razdoblje izvještavanja:

1.1.2010.

do

31.12.2010.

**Tromjesečni financijski izvještaj poduzetnika-TFI-POD**

Matični broj (MB): 03674223

Matični broj subjekta (MBS): 080004355

Osobni identifikacijski broj (OIB): 24503685008

Tvrtka izdavateljica: PETROKEMIJA D.D. TVORNICA GNOJIVA

Poštanski broj i mjesto: 44320 KUTINA

Ulica i kućni broj: ALEJA VUKOVAR 4

Adresa e-pošte: fin@petrokemija.hr

Internet adresa: www.petrokemija.hr

Šifra i naziv općine/grada: 220 KUTINA

Šifra i naziv županije: 3 SISAČKO-MOSLAVAČKA

Broj zaposlenih: 2.355

(krajem tromjesečja)

Konsolidirani izvještaj: DA

Šifra NKD-a: 2015

Tvrtke subjekata konsolidacije (prema MSFI):

Sjedište:

MB:

RESTORAN PETROKEMIJA D.O.O.	KUTINA	01335316
PETROKEMIJA D.O.O.	NOVI SAD	08754608
PETROKEMIJA D.O.O.	NOVO MESTO	12034614

Knjigovodstveni servis:

Osoba za kontakt: MARIĆ MARINA

(unos se samo prezime i ime osobe za kontakt)

Telefon: 044-647-829

Telefaks: 044-682-819

Adresa e-pošte: marina.maric@petrokemija.hr

Prezime i ime: JAGUŠT JOSIP, KRSTANOVIĆ ZDENKA

(osoba ovlaštene za zastupanje)

Dokumentacija za objavu:

1. Financijski izvještaji (bilanca, račun dobiti i gubitka, izvještaj o novčanom tijeku, izvještaj o promjenama kapitala i bilješke uz financijske izvještaje)
2. Izjava osoba odgovornih za sastavljanje financijskih izvještaja
3. Izvješće uprave o stanju društva

M.P.

(potpis osobe ovlaštene za zastupanje)



**BILANCA**

stanje na dan

31.12.2010.

u kunama

**PETROKEMIJA D.D. GRUPA**

Naziv pozicije	AOP oznaka	Prethodno razdoblje	Tekuće razdoblje
1	2	3	4
<b>AKTIVA</b>			
<b>A) POTRAŽIVANJA ZA UPISANI A NEUPLAĆENI KAPITAL</b>	<b>001</b>	<b>0</b>	<b>0</b>
<b>B) DUGOTRAJNA IMOVINA</b>	<b>002</b>	<b>869.323.369</b>	<b>814.812.914</b>
I. NEMATERIJALNA IMOVINA	003	7.003.489	8.063.645
II. MATERIJALNA IMOVINA	004	843.317.288	786.485.289
III. DUGOTRAJNA FINACIJSKA IMOVINA	005	19.002.593	20.263.979
IV. POTRAŽIVANJA	006		
V. ODGOĐENA POREZNA IMOVINA	007		
<b>C) KRATKOTRAJNA IMOVINA</b>	<b>008</b>	<b>643.477.512</b>	<b>713.791.047</b>
I. ZALIHE	009	375.144.361	478.883.336
II. POTRAŽIVANJA	010	237.129.214	205.564.624
III. KRATKOTRAJNA FINACIJSKA IMOVINA	011	751.842	3.548.085
IV. NOVAC U BANCI I BLAGAJNI	012	30.452.095	25.795.002
<b>D) PLAĆENI TROŠKOVI BUDUĆEG RAZDOBLJA I OBRAČUNATI PRIHODI</b>	<b>013</b>	<b>5.108.357</b>	<b>1.773.159</b>
<b>E) GUBITAK IZNAD KAPITALA</b>	<b>014</b>		
<b>F) UKUPNO AKTIVA</b>	<b>015</b>	<b>1.517.909.239</b>	<b>1.530.377.120</b>
<b>G) IZVANBILANČNI ZAPISI</b>	<b>016</b>	<b>129.325.059</b>	<b>141.203.382</b>
<b>PASIVA</b>			
<b>A) KAPITAL I REZERVE</b>	<b>017</b>	<b>792.861.462</b>	<b>657.012.802</b>
I. TEMELJNI (UPISANI) KAPITAL	018	902.101.590	902.101.590
II. KAPITALNE REZERVE	019		
III. REZERVE IZ DOBITI	020	69.398.969	
IV. REVALORIZACIJSKE REZERVE	021		
V. ZADRŽANA DOBIT	022	88.995.416	
VI. PRENEŠENI GUBITAK	023		108.982.828
VII. DOBIT POSLOVNE GODINE	024		
VIII. GUBITAK POSLOVNE GODINE	025	267.634.514	136.105.960
IX. MANJINSKI INTERES	026		
<b>B) REZERVIRANJA</b>	<b>027</b>		<b>14.532.303</b>
<b>C) DUGOROČNE OBVEZE</b>	<b>028</b>		<b>62.222.222</b>
<b>D) KRATKOROČNE OBVEZE</b>	<b>029</b>	<b>722.197.777</b>	<b>793.175.607</b>
<b>E) ODGOĐENO PLAĆANJE TROŠKOVA I PRIHOD BUDUĆEGA RAZDOBLJA</b>	<b>030</b>	<b>2.850.000</b>	<b>3.434.186</b>
<b>F) UKUPNO – PASIVA</b>	<b>031</b>	<b>1.517.909.239</b>	<b>1.530.377.120</b>
<b>G) IZVANBILANČNI ZAPISI</b>	<b>032</b>	<b>129.325.059</b>	<b>141.203.382</b>
<b>DODATAK BILANCI (popunjava poduzetnik koji sastavlja konsolidirani godišnji financijski izvještaj)</b>			
<b>KAPITAL I REZERVE</b>			
1. Pripisano imateljima kapitala matice	033	792.861.462	657.012.802
2. Pripisano manjinskom interesu	034		

## RAČUN DOBITI I GUBITKA

za razdoblje

1.1.2010.

do

31.12.2010

u kunama

PETROKEMIJA D.D. GRUPA					
Naziv pozicije	AOP oznaka	Prethodno razdoblje		Tekuće razdoblje	
		Kumulativno	Tromjesečje	Kumulativno	Tromjesečje
1	2	3	4	5	6
<b>I. POSLOVNI PRIHODI</b>	<b>035</b>	<b>1.925.454.001</b>	<b>525.926.704</b>	<b>2.266.949.824</b>	<b>756.837.420</b>
1. Prihodi od prodaje	036	1.852.928.411	508.300.347	2.225.563.941	736.478.681
2. Prihodi na temelju upotrebe vlastitih proizvoda, robe i usluga	037				
3. Ostali poslovni prihodi	038	72.525.590	17.626.357	41.385.883	20.358.739
<b>II. POSLOVNI RASHODI</b>	<b>039</b>	<b>2.167.533.276</b>	<b>632.488.234</b>	<b>2.368.814.136</b>	<b>755.936.661</b>
1. Smanjenje vrijednosti zaliha nedovršene proizvodnje i gotovih proizvoda	040	245.511.092	151.248.976		
2. Povećanje vrijednosti zaliha nedovršene proizvodnje i gotovih proizvoda	041			36.074.972	18.929.272
3. Materijalni troškovi	042	1.429.210.078	337.668.813	1.977.808.038	645.361.417
4. Troškovi osoblja	043	262.588.875	60.115.442	217.364.055	55.809.921
5. Amortizacija	044	98.714.488	23.189.122	99.480.259	23.069.654
6. Ostali troškovi	045	123.502.803	54.139.699	84.612.606	26.225.925
7. Vrijednosno usklađivanje	046	8.005.941	6.126.182	9.907.662	8.682.526
8. Rezerviranja	047			15.716.489	15.716.489
9. Ostali poslovni rashodi	048				
<b>III. FINANCIJSKI PRIHODI</b>	<b>049</b>	<b>35.242.181</b>	<b>8.612.812</b>	<b>27.662.370</b>	<b>-2.567.200</b>
1. Kamate, tečajne razlike, dividende i slični prihodi iz odnosa s povezanim poduzetnicima	050				
2. Kamate, tečajne razlike, dividende, slični prihodi iz odnosa s nepovezanim poduzetnicima i drugim osobama	051	29.737.988	3.108.619	26.719.580	-2.394.882
3. Dio prihoda od pridruženih poduzetnika i sudjelujućih interesa	052			942.791	573.126
4. Nerealizirani dobiti (prihodi)	053	5.504.193	5.504.193		-745.444
5. Ostali financijski prihodi	054				
<b>IV. FINANCIJSKI RASHODI</b>	<b>055</b>	<b>60.797.419</b>	<b>17.220.542</b>	<b>61.720.187</b>	<b>7.714.019</b>
1. Kamate, tečajne razlike i drugi rashodi s povezanim poduzetnicima	056				
2. Kamate, tečajne razlike i drugi rashodi iz odnosa s nepovezanim poduzetnicima i drugim osobama	057	60.797.419	17.220.542	61.674.885	10.361.468
3. Nerealizirani gubici (rashodi) financijske imovine	058			45.302	-2.647.449
4. Ostali financijski rashodi	059				
<b>V. IZVANREDNI - OSTALI PRIHODI</b>	<b>060</b>				
<b>VI. IZVANREDNI - OSTALI RASHODI</b>	<b>061</b>				
<b>VII. UKUPNI PRIHODI</b>	<b>062</b>	<b>1.960.696.182</b>	<b>534.539.516</b>	<b>2.294.612.194</b>	<b>754.270.220</b>
<b>VIII. UKUPNI RASHODI</b>	<b>063</b>	<b>2.228.330.696</b>	<b>649.708.776</b>	<b>2.430.534.323</b>	<b>763.650.680</b>
<b>IX. DOBIT PRIJE OPOREZIVANJA</b>	<b>064</b>				
<b>X. GUBITAK PRIJE OPOREZIVANJA</b>	<b>065</b>	<b>267.634.514</b>	<b>115.169.260</b>	<b>135.922.129</b>	<b>9.380.460</b>
<b>XI. POREZ NA DOBIT</b>	<b>066</b>			<b>183.832</b>	<b>166.570</b>
<b>XII. DOBIT RAZDOBLJA</b>	<b>067</b>				
<b>XIII. GUBITAK RAZDOBLJA</b>	<b>068</b>	<b>267.634.514</b>	<b>115.169.260</b>	<b>136.105.960</b>	<b>9.547.030</b>
<b>DODATAK RDG-u (popunjavanje poduzetnik koji sastavlja konsolidirani godišnji financijski izvještaj)</b>					
<b>XIV.* DOBIT PRIPISANA IMATELJIMA KAPITALA MATICE</b>	<b>069</b>				
<b>XV.* DOBIT PRIPISANA MANJINSKOM INTERESU</b>	<b>070</b>				
<b>XVI.* GUBITAK PRIPISAN IMATELJIMA KAPITALA MATICE</b>	<b>071</b>	267.634.514	115.169.260	136.105.960	9.547.030
<b>XVII.* GUBITAK PRIPISAN MANJINSKOM INTERESU</b>	<b>072</b>				

## IZVJEŠTAJ O NOVČANOM TIJEKU - Indirektna metoda

u razdoblju 1.1.2010 do 31.12.2010

u kunama

PETROKEMIJA D.D. GRUPA			
Naziv pozicije	AOP oznaka	Prethodno razdoblje	Tekuće razdoblje
1	2	3	4
<b>NOVČANI TIJEK OD POSLOVNIH AKTIVNOSTI</b>			
1. Dobit prije poreza	<b>073</b>	-267.634.514	-135.922.129
2. Amortizacija	<b>074</b>	98.714.488	99.480.259
3. Povećanje kratkoročnih obveza	<b>075</b>		70.977.830
4. Smanjenje kratkotrajnih potraživanja	<b>076</b>		31.564.590
5. Smanjenje zaliha	<b>077</b>	353.713.634	
6. Ostalo povećanje novčanog tijeka	<b>078</b>		
<b>I. Ukupno povećanje novčanog tijeka od poslovnih aktivnosti</b>	<b>079</b>	<b>184.793.608</b>	<b>66.100.550</b>
1. Smanjenje kratkoročnih obveza	<b>080</b>	127.248.850	
2. Povećanje kratkotrajnih potraživanja	<b>081</b>	60.827.235	
3. Povećanje zaliha	<b>082</b>		103.738.975
4. Ostalo smanjenje novčanog tijeka	<b>083</b>	114.105.554	18.405.593
<b>II. Ukupno smanjenje novčanog tijeka od poslovnih aktivnosti</b>	<b>084</b>	<b>302.181.639</b>	<b>122.144.568</b>
<b>A1) NETO POVEĆANJE NOVČANOG TIJEKA OD POSLOVNIH AKTIVNOSTI</b>	<b>085</b>		
<b>A2) NETO SMANJENJE NOVČANOG TIJEKA OD POSLOVNIH AKTIVNOSTI</b>	<b>086</b>	<b>117.388.031</b>	<b>56.044.018</b>
<b>NOVČANI TIJEK OD INVESTICIJSKIH AKTIVNOSTI</b>			
1. Novčani primici od prodaje dugotrajne materijalne i nematerijalne imovine	<b>087</b>	8.439.434	17.343
2. Novčani primici od prodaje vlasničkih i dužničkih instrumenata	<b>088</b>		
3. Novčani primici od kamata	<b>089</b>		
4. Novčani primici od dividendi	<b>090</b>	152.077	369.664
5. Ostali novčani primici od investicijskih aktivnosti	<b>091</b>		
<b>III. Ukupno novčani primici od investicijskih aktivnosti</b>	<b>092</b>	<b>8.591.511</b>	<b>387.007</b>
1. Novčani izdaci za kupnju dugotrajne materijalne i nematerijalne imovine	<b>093</b>	45.304.522	18.341.054
2. Novčani izdaci za stjecanje vlasničkih i dužničkih financijskih instrumenata	<b>094</b>		328.841
3. Ostali novčani izdaci od investicijskih aktivnosti	<b>095</b>		
<b>IV. Ukupno novčani izdaci od investicijskih aktivnosti</b>	<b>096</b>	<b>45.304.522</b>	<b>18.669.895</b>
<b>B1) NETO POVEĆANJE NOVČANOG TIJEKA OD INVESTICIJSKIH AKTIVNOSTI</b>	<b>097</b>		
<b>B2) NETO SMANJENJE NOVČANOG TIJEKA OD INVESTICIJSKIH AKTIVNOSTI</b>	<b>098</b>	<b>36.713.011</b>	<b>18.282.888</b>
<b>NOVČANI TIJEK OD FINACIJSKIH AKTIVNOSTI</b>			
1. Novčani primici od izdavanja vlasničkih i dužničkih financijskih instrumenata	<b>099</b>	194.513.951	21.664.539
2. Novčani primici od glavnice kredita, zadužnica, pozajmica i drugih posudbi	<b>100</b>	166.589.856	498.225.388
3. Ostali primici od financijskih aktivnosti	<b>101</b>	132.824.497	309.966.111
<b>V. Ukupno novčani primici od financijskih aktivnosti</b>	<b>102</b>	<b>493.928.304</b>	<b>829.856.038</b>
1. Novčani izdaci za otplatu glavnice kredita i obveznica	<b>103</b>	88.902.500	357.730.026
2. Novčani izdaci za isplatu dividendi	<b>104</b>		
3. Novčani izdaci za financijski najam	<b>105</b>		
4. Novčani izdaci za otkup vlastitih dionica	<b>106</b>		
5. Ostali novčani izdaci od financijskih aktivnosti	<b>107</b>	234.387.604	402.456.198
<b>VI. Ukupno novčani izdaci od financijskih aktivnosti</b>	<b>108</b>	<b>323.290.104</b>	<b>760.186.224</b>
<b>C1) NETO POVEĆANJE NOVČANOG TIJEKA OD FINACIJSKIH AKTIVNOSTI</b>	<b>109</b>	<b>170.638.200</b>	<b>69.669.814</b>
<b>C2) NETO SMANJENJE NOVČANOG TIJEKA OD FINACIJSKIH AKTIVNOSTI</b>	<b>110</b>		
Ukupno povećanje novčanog tijeka	<b>111</b>	170.638.200	69.669.814
Ukupno smanjenje novčanog tijeka	<b>112</b>	154.101.042	74.326.906
Novac i novčani ekvivalenti na početku razdoblja	<b>113</b>	<b>13.914.937</b>	<b>30.452.095</b>
Povećanje novca i novčanih ekvivalenata	<b>114</b>	16.537.158	
Smanjenje novca i novčanih ekvivalenata	<b>115</b>		4.657.093
Novac i novčani ekvivalenti na kraju razdoblja	<b>116</b>	<b>30.452.095</b>	<b>25.795.002</b>

## IZVJEŠTAJ O PROMJENAMA KAPITALA

od 1.1.2010 do 31.12.2010

u kunama

<b>PETROKEMIJA D.D. GRUPA</b>					
Naziv pozicije	AOP oznaka	Prethodno razdoblje	Povećanje	Smanjenje	Tekuće razdoblje
1	2	31.12. prethodne godine		3	4
1. Upisani kapital	117	902.101.590			902.101.590
2. Kapitalne rezerve	118				0
3. Rezerve iz dobiti	119	69.398.969		69.398.969	0
4. Zadržana dobit ili preneseni gubitak	120	88.995.416	-108.982.828	88.995.416	-108.982.828
5. Dobit ili gubitak tekuće godine	121	-267.634.514	-136.105.960	-267.634.514	-136.105.960
6. Revalorizacija dugotrajne materijalne imovine	122				
7. Revalorizacija nematerijalne imovine	123				
8. Revalorizacija financijske imovine raspoložive za prodaju	124				
9. Ostala revalorizacija	125				
10. Tečajne razlike s naslova neto ulaganja u inozemno poslovanje	126				
11. Tekući i odgođeni porezi (dio)	127				
12. Zaštita novčanog tijeka	128				
13. Promjene računovodstvenih politika	129				
14. Ispravak značajnih pogrešaka prethodnog razdoblja	130				
15. Ostale promjene kapitala	131				
<b>16. Ukupno povećanje ili smanjenje kapitala</b>	<b>132</b>	<b>792.861.462</b>	<b>-245.088.788</b>	<b>-109.240.128</b>	<b>657.012.802</b>
16a. Pripisano imateljima kapitala matice	133	792.861.462	-245.088.788	-109.240.128	657.012.802
16b. Pripisano manjinskom interesu	134				

## Bilješke uz financijske izvještaje

Kao što se vidi iz podataka u tablicama računa dobiti i gubitka i bilance, društva kćeri nemaju značajnog utjecaja na rezultat Grupe Petrokemija. Društva kćeri su: Restoran Petrokemija d.o.o. Kutina, Petrokemija d.o.o. Novi Sad te Petrokemija d.o.o. Novo Mesto,

U razdoblju I-XII 2010. godine Grupa Petrokemija ostvarila je ukupne prihode 2.294,6 milijuna kuna i ukupne rashode od 2.430,5 milijuna kuna. Na godišnjoj razini ukupni prihodi Grupe povećani su u odnosu na 2009.g. 17,%, a ukupni rashodi za 9,1%.

U 2010. godini Grupa Petrokemija je u odnosu na prethodnu godinu povećala proizvodnju 30,5%, povećala prodaju gnojiva 14,7% te smanjila troškove osoblja (-17,2%) i dio ostalih troškova kao što su rezervni dijelovi i nematerijalni troškovi.

U 2010. godini Grupa Petrokemija je u poslovanju iskazala gubitak od 136,1 milijuna kuna, što je 131,5 milijuna kuna manje od prethodne godine (indeks 50,9). Gubitak je 36,6 milijuna kuna veći od obračunate amortizacije, a pokazatelj EBITDA (dobit prije kamata, poreza i amortizacije) je negativan u iznosu od 2,4 milijuna kuna. Usporedbe radi, u 2009. godini EBITDA je bila negativna 143,4 milijuna kuna.

Gubitak na godišnjoj razini uglavnom je rezultirao iz niske razine prihoda od prodaje, zbog manje prodanih količina na domaćem tržištu, a dijelom je odraz dodatnih zavisnih troškova pri izvozu na udaljene destinacije i rasta cijena sirovina. Posebno je bio izražen rast cijene plina, kao najvažnije sirovine, koja se nabavlja na domaćem tržištu prema tzv „ruskoj formuli“. U četvrtom tromjesečju ostvaren je gubitak od 9,5 milijuna kuna. U odnosu na četvrto tromjesečje 2009. godine ukupni prihodi povećani su 41,1%, a ukupni rashodi 17,5%.

Zbog otvorenosti Petrokemije d.d. kretanjima na svjetskom tržištu, još uvijek su u poslovanju prisutni odloženi učinci globalne financijske krize iz 2009.g. Zbog tržišnih razloga dio postrojenja je zaustavljen u drugoj polovici 2009.g. i s tim problemom se ušlo i u prvo tromjesečje 2011.g.

Veće ostvarenje poslovnih prihoda i rashoda u odnosu na prethodnu godinu odraz je rasta ulazno izlaznih cijena te povećanih količina proizvodnje i prodaje u većem dijelu proizvodnog programa. Kriza potražnje na tržištu čađe još uvijek je prisutna. U 2010. godini zabrinjava rast cijene plina i razlika koja nastaje između cijene plina na spot tržištu, koja je cca 30-40% niža od cijene ruskog plina vezane uz kretanje cijena naftnih derivata (tzv. Oil-Linked). Ocjenjuje se da će tijekom prvog tromjesečja 2011.godine cijena plina rasti sukladno kretanju cijene lož ulja na svjetskom tržištu i tečaju USD. Niža cijena plina na spot tržištu dijelom ima utjecaja na cijene dušičnih gnojiva na svjetskom tržištu i u nepovoljan položaj dovodi proizvođače gnojiva koji utvrđuju tržišne cijene plina po formuli za ruski plin.

Uz vlastita obrtna sredstva, kratkoročne kredite banaka i dugoročni kredit HBOR-a, Petrokemija je izvor financiranja obrtnih sredstava jednim dijelom osigurala i izdavanjem komercijalnih zapisa na Zagrebačkoj burzi, putem Privredne banke Zagreb kao agenta i dilera programa. Tijekom izvještajnog razdoblja Petrokemija je uspješno servisirala sve dospjele tranše ovog programa.

Na buduće kretanje financijskog rezultata Petrokemije d.d. utjecati će brojni čimbenici, uz ocjenu Uprave da je na internom planu značajan pomak ostvaren smanjivanjem broja radnika i snižavanjem plaća, tako da su ostvareni troškovi osoblja u 2010.g. niži 17,2% u odnosu na 2009.g.

Osim cijene plina, koja se definira na domaćem tržištu, većina budućih rizika dolazi iz međunarodnog okruženja, a pretežito kroz:

1. Promjene cijena osnovnih sirovina na svjetskom tržištu (MAP, DAP, fosfat, kalijev klorid, sumpor),
2. Promjene prodajnih cijena mineralnih gnojiva,
3. Kretanje cijena energenata - plina i lož ulja,
4. Kretanje cijena osnovnih poljoprivrednih kultura,
5. Tečaj USD i EUR-a prema domaćoj valuti,
6. Troškove financiranja i međuvalutarne odnose.

Na domaćem tržištu, uslijed krize i niske potražnje, produženi su rokovi naplate potraživanja, prodaja je vršena na vaučere (dodatni trošak kamata i tečajnih razlika cca 7,2 mln kuna) i po akcijskim cijenama. Neizvjesnost u pogledu opskrbe plinom otklonjena je zaključivanjem novog godišnjeg ugovora o opskrbi prirodnim plinom s trgovačkim društvom Prirodni plin d.o.o. Zagreb.

Tijekom svibnja 2010. godine izvršena je promjena Predsjednika Uprave Petrokemije d.d., dok u drugom dijelu srednjeg i višeg menadžmenta nije bilo značajnih promjena. Glavna skupština Društva izvršila je 1. srpnja izbor tri nova člana Nadzornog odbora.