



PETROKEMIJA, d.d.

Kutina, 29. srpnja 2010.g.

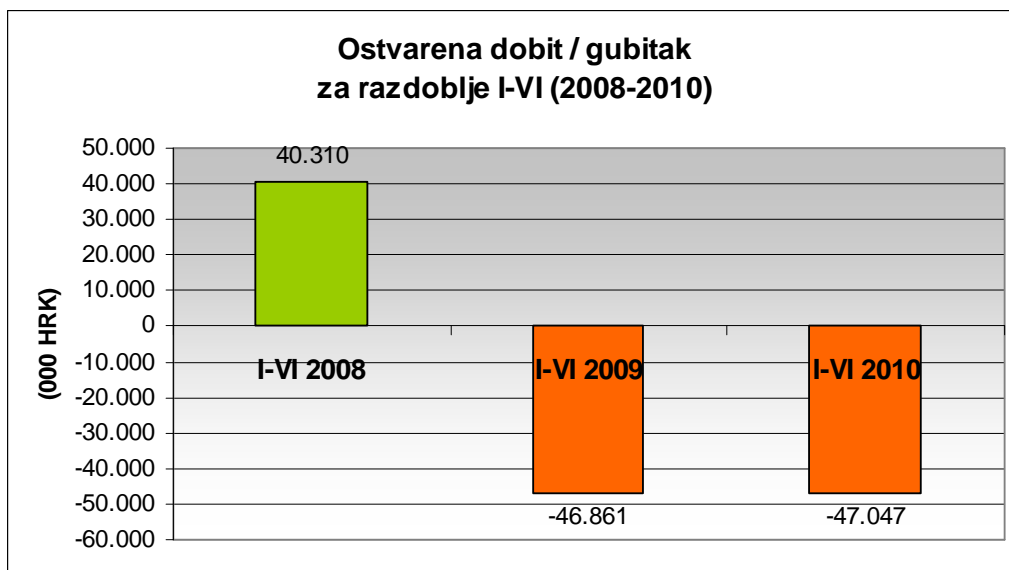
POLUGODIŠNJE IZVJEŠĆE

PETROKEMIJA d.d. KUTINA

GRUPA PETROKEMIJA

IZVJEŠĆE ZA RAZDOBLJE I – VI 2010. GODINE
MEĐUIZVJEŠĆE ZA RAZDOBLJE IV – VI 2010. GODINE

- Ostvarena proizvodnja 537 i prodaja 499 tisuća tona gnojiva
- Ostvareni ukupni prihodi Petrokemija d.d. 921,6 milijuna kuna, Grupa Petrokemija 922,6 milijuna kuna,
- Ostvareni gubitak Petrokemija d.d. 47,0 milijuna kuna (5,1% od ukupnih prihoda), Grupa Petrokemija 46,9 milijuna kuna,
- Investirano 7,2 milijuna kuna
- Zaposleno Petrokemija d.d. 2.355, Grupa Petrokemija 2.366 radnika



IZVJEŠĆE UPRAVE O STANJU DRUŠTVA ZA I –VI 2010.g.

1. OSTVARENI FINANCIJSKI REZULTATI PETROKEMIJE d.d.

U prvom polugodištu 2010. godine Petrokemija je u odnosu na isto razdoblje prošle godine povećala proizvodnju 28,1%, smanjila troškove osoblja 21,8%, kao i veći dio ostalih troškova, osim sirovina, materijala i energenata, ali sve to nije moglo nadoknaditi pad poslovnih prihoda od 15,7% i spriječiti iskazivanje gubitka.

U prvom polugodištu 2010. godine Petrokemija je u poslovanju iskazala gubitak, približno na razini istog razdoblja prethodne godine (indeks 100,4) te na nižoj razini od drugog polugodišta 2009.g. Još uvijek su u poslovanju prisutni učinci globalne financijske krize iz 2009.g. Smanjena aktivnost realnog sektora te niska razina cijena poljoprivrednih proizvoda na svjetskom tržištu, a samim time i slaba potražnja za mineralnim gnojivima imaju i dalje negativan učinak na poslovanje Petrokemije d.d. Zbog tržišnih razloga dio postrojenja je zaustavljen i s tim problemom se ušlo i u drugo polugodište 2010.g.

U razdoblju I-VI 2010. godine Petrokemija d.d. ostvarila je ukupne prihode 921,6 milijuna kuna, ukupne rashode od 968,6 milijuna kuna te je iskazala gubitak u poslovanju od 47,0 milijuna kuna ili 5,1% od ukupnih prihoda. Gubitak u izvještajnom razdoblju rezultirao je iz niske razine prihoda od prodaje tj. nemogućnosti pokrivanja ukupne mase fiksnih troškova u nastalim uvjetima količinskog ostvarenja prodaje i niskih prodajnih cijena. Gubitak je cca 3,6 milijuna kuna manji od obračunate amortizacije, a pokazatelj EBITDA (dobit prije kamata, poreza i amortizacije) je pozitivan u iznosu od 23,2 milijuna kuna.

(HRK 000)

	I-VI 2010.	I-VI 2009.	Razlika	% promjene
Poslovni prihodi	908.528	1.077.406	-168.878	-15,67%
Poslovni rashodi	936.022	1.111.685	-175.663	-15,80%
EBITDA *	23.156	15.899	7.257	45,64%
Amortizacija	50.650	50.178	472	0,94%
Neto financijski prihodi/(rashodi)	-19.553	-12.583	-6.970	55,39%
Neto izvanredni prihodi/(rashodi)	0	0	0	
Dobit/gubitak prije oporezivanja	-47.047	-46.861	-186	0,40%
Dugotrajna imovina	831.494	895.498	-64.004	-7,15%
Kratkotrajna imovina	636.017	969.368	-333.351	-34,39%
Kapital i rezerve	746.344	1.014.164	-267.820	-26,41%
Dugoročne obveze	0	0	0	
Kratkoročne obveze + rezerviranja	721.167	850.702	-129.535	-15,23%

* EBITDA= dobit prije kamata, poreza, deprecijacije i amortizacije

Financijski pokazatelji iskazani **po tromjesečjima** i kumulativno za prvo polugodište 2010. godine:

(000 kuna)

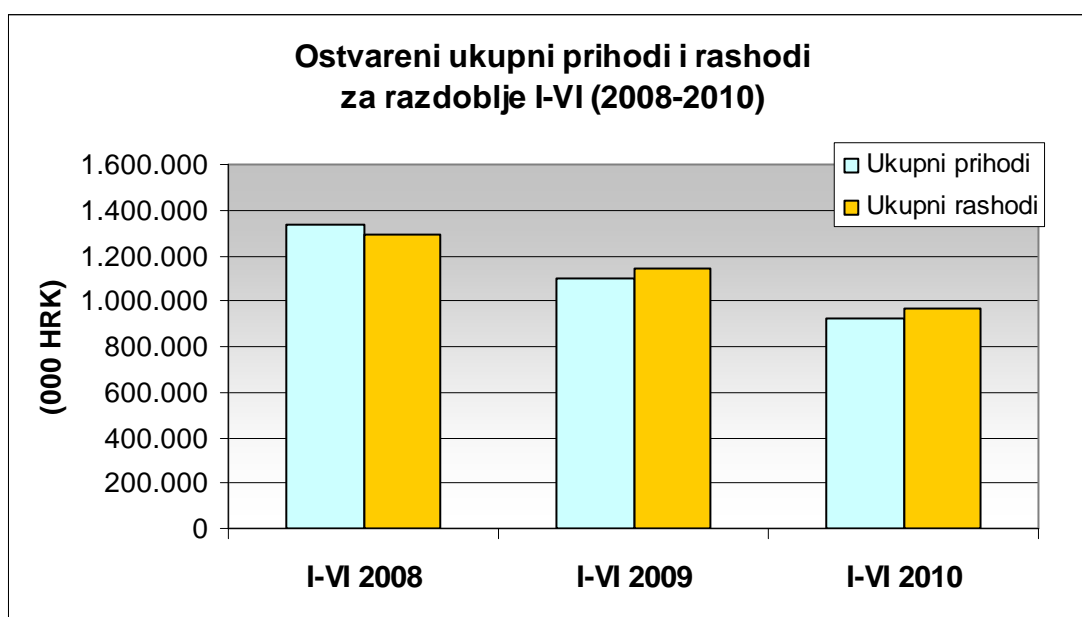
	I-III 2010.	IV-VI 2010.	I-VI 2010.
Poslovni prihodi	398.326	510.202	908.528
Poslovni rashodi	428.866	507.156	936.022
EBITDA *	-5.272	28.428	23.156
Amortizacija	25.268	25.382	50.650
Neto financijski prihodi/(rashodi)	-5.913	-13.640	-19.553

	I-III 2010.	IV-VI 2010.	I-VI 2010.
Neto izvanredni prihodi/(rashodi)	0	0	0
Dobit / gubitak / prije oporezivanja	-36.453	-10.594	-47.047

* EBITDA= dobit prije kamata, poreza, deprecijacije i amortizacije

Tijekom drugog tromjesečja ostvarena je sezonska dobit iz poslovnih odnosa u iznosu od 3,0 milijuna kuna, ali je istovremeno ostvaren i gubitak iz financijskih odnosa od 13,6 milijuna kuna, zbog visokih troškova kamata i tečajnih razlika.

Uravnoteženje ulazno izlaznih cijena i balansiranje ponude i potražnje za mineralnim gnojivima na domaćem, regionalnom i svjetskom tržištu očekivano su se trebali uspostaviti koncem 2009. i početkom 2010.g. Međutim, Petrokemija d.d. nije uspjela na domaćem i izvoznom tržištu ostvariti planirane učinke, jer su dispariteti cijena potrajali duže od prethodnih procjena, a za dio sirovina i proizvoda i dalje se ne nazire poboljšanje tržišne pozicije.



U odnosu na ostvareni rezultat u prethodnoj godini, došlo je do negativnog pomaka od 0,2 milijuna kuna zbog opisanih negativnih tržišnih trendova koje nosi globalna financijska kriza, čiji se učinci ogledaju kroz cjenovne oscilacije i smanjenje potražnje te rast cijene plina.

**RAČUN DOBITI I GUBITKA PETROKEMIJE d.d. KUTINA
(HRK 000)**

POZICIJA	Petrokemija d.d. I-VI 2010.	Petrokemija d.d. I-VI 2009.
Ukupno poslovni prihodi	908.528	1.077.406
Ukupno poslovni rashodi	936.022	1.111.685
DOBIT /GUBITAK IZ REDOVNIH AKTIVNOSTI	-27.494	-34.279
Ukupno financijski prihodi	13.017	18.363
Ukupno financijski rashodi	32.570	30.945

POZICIJA	Petrokemija d.d. I-VI 2010.	Petrokemija d.d. I-VI 2009.
DOBIT /GUBITAK IZ FINANCIJSKIH AKTIVNOSTI	-19.553	-12.582
UKUPNI PRIHODI	921.545	1.095.769
UKUPNI RASHODI	968.592	1.142.630
Dobit /Gubitak prije oporezivanja	- 47.047	- 46.861
Porez na dobit		
Dobit /Gubitak nakon oporezivanja	-47.047	-46.861

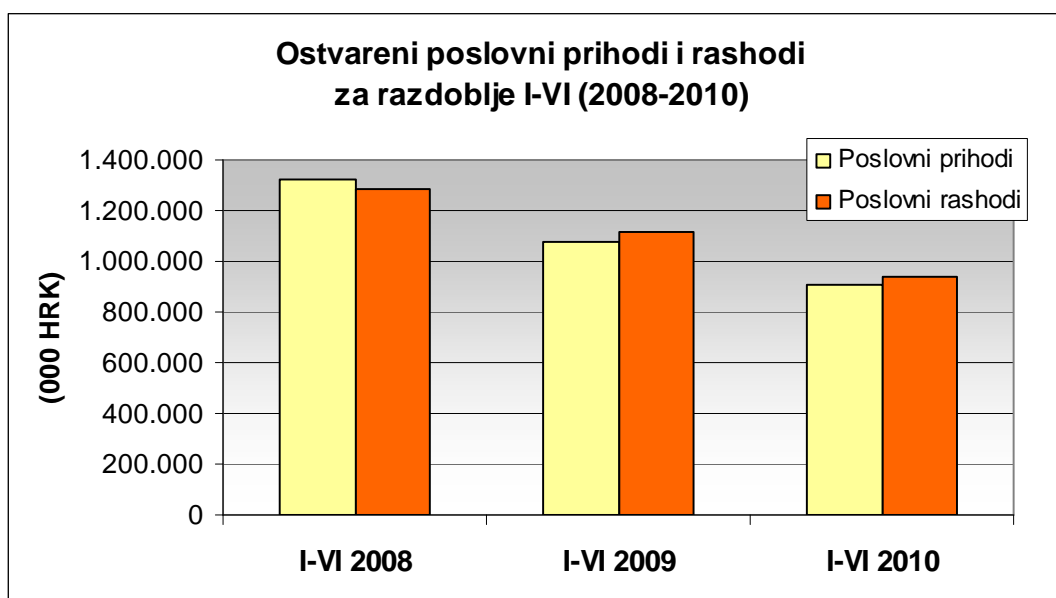
BILANCA PETROKEMIJE d.d. KUTINA
(HRK 000)

POZICIJA	Petrokemija d.d. 30.6. 2010.	Petrokemija d.d. 30. 6. 2009.
Ukupno dugotrajna imovina	831.494	895.498
Ukupno kratkotrajna imovina	632.774	965.616
Plaćeni troškovi i obračunati prihodi	3.242	3.752
UKUPNA AKTIVA	1.467.510	1.864.866
Ukupno kapital	746.343	1.014.164
Dugoročne obveze	0	0
Ukupno kratkoročne obveze	718.317	842.378
Obračunati troškovi i odgođeni prihodi	2 850	8.324
UKUPNA PASIVA	1.467.510	1.864.866

Zbog nedostatka plina u zimskim mjesecima u plinskom sustavu republike Hrvatske, Petrokemija je i dalje prisiljena izvoditi zimske remonte. Zimski zastoj u PC Proizvodnja gnojiva u siječnju 2010. godine iskorišten je za provođenje remonta.

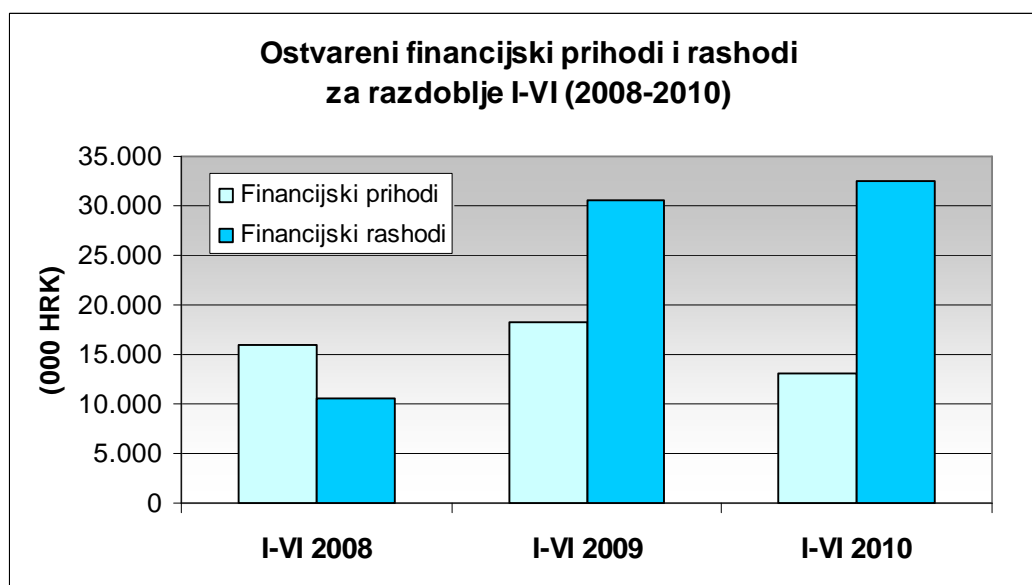
Kao posljedica promjene asortimana, pada prodajnih cijena i strukture prodaje po tržištima, ostvareni su poslovni prihodi manji za 15,7% u odnosu na isto razdoblje prošle godine. Pad domaće potražnje za gnojivima povezan je s odnosom cijena repromaterijala i gotovih proizvoda u poljoprivredi (niske cijene osnovnih poljoprivrednih kultura na svjetskom tržištu). Uvoz gnojiva je još uvijek bio umjereno cjenovno neatraktivan – za prvih pet mjeseci 2010.g. uvezeno je cca 28,4 tisuća tona, što je oko 12% tržišnog udjela, od čega je dio asortimana koji Petrokemija ne proizvodi.

U izvještajnom razdoblju nastavljen je trend nestabilnosti ulazno-izlaznih cijena – cijena plina po tromjesečjima je rasla sukladno ugovorenoj formuli, a procjenjuje se da će se trend rasta nastaviti i do kraja 2010.g. Kod dijela ostalih sirovina došlo je također do porasta cijena u odnosu na kraj 2009.g.. Poslovni rashodi manji su za 15,8% u odnosu na isto razdoblje protekle godine zbog smanjenja dijela troškova (osoblje, rezervni dijelovi, materijalne usluge itd), kao i promjene vrijednosti zaliha.



Financijski rashodi veći su za 5,2% u odnosu na isto razdoblje protekle godine. Gubitak iz financijskih odnosa u iznosu 19,6 milijuna kuna ostvaren je kao rezultat tečajnih razlika i visokih kamata na kratkoročne kredite. Pozitivne tečajne razlike imaju udjel 67% u financijskim prihodima, a 33% čine prihodi od kamata i ostali financijski prihodi. Negativne tečajne razlike imaju udjel 52% u financijskim rashodima, a 48% su troškovi kamata i ostali financijski rashodi. Poslovne banke kroz kamatne stope kreiraju i dalje visoku cijenu kapitala. Krajem svibnja 2009.g. Petrokemija je putem Privredne banke Zagreb izdala cca 100 milijuna kuna komercijalnih zapisa u cilju osiguranja izvora kratkoročnih obrtnih sredstava. Tijekom izvještajnog razdoblja obveze po komercijalnim zapisima uredno su izvršavane. Nakon što je 25. veljače ove godine, Petrokemija d.d. isplatila iz vlastitih sredstava dospjele zapise iz sedme i osme tranše komercijalnih zapisa, u iznosima od 2.000.000 EUR-a i 2.000.000 HRK-a, Petrokemija je i 21. travnja iz vlastitih izvora isplatila 11. tranšu komercijalnih zapisa u iznosu od 4.150.000 EUR-a

U svibnju 2010. godine Petrokemija je izdala 13. i 14. tranšu komercijalnih zapisa u ukupnom iznosu od 21,9 milijuna kuna na rok od 364 dana. Neto prihod od izdavanja komercijalnih zapisa korišten je za refinanciranje tranše komercijalnih zapisa koja je dospjela u svibnju tekuće godine. Slijedeća tranša komercijalnih zapisa dospijeva u rujnu 2010. godine.



2. OSTVARENI FINANCIJSKI REZULTATI GRUPE PETROKEMIJA

Nakon provedene konsolidacije finansijskih rezultata Petrokemije d.d. i društava kćeri Restorana Petrokemija d.o.o. Kutina i Petrokemija d.o.o. Novi Sad te Petrokemija d.o.o. Novo Mesto, dobiva se slijedeći finansijski rezultat:

- Ukupni prihodi 922,6 mln kuna,
- Ukupni rashodi 969,5 mln kuna,
- Gubitak prije oporezivanja - 46,9 mln kuna.

Kao što se vidi iz podataka u tablicama računa dobiti i gubitka i bilance, društva kćeri nemaju značajnog utjecaja na rezultat Grupe Petrokemija.

Poslovni rezultati društava kćeri u 100%-tnom vlasništvu:

(000 kuna)

Opis	Ostvareno I-VI 2010.	Ostvareno I-VI 2009.	Ind 2/3
1	2	3	4
RESTORAN PETROKEMIJA d.o.o.			
UKUPNI PRIHODI	1.027	1.353	75,9
UKUPNI RASHODI	1.045	1.332	78,5
BRUTO DOBIT /GUBITAK	-18	21	0
PETROKEMIJA d.o.o. Novi Sad			
UKUPNI PRIHODI	5.133	16.375	31,3
UKUPNI RASHODI	4.959	15.682	31,6
BRUTO DOBIT	174	693	25,1
PETROKEMIJA d.o.o. Novo Mesto			
UKUPNI PRIHODI	374	384	97,4
UKUPNI RASHODI	372	371	100,3
BRUTO DOBIT	2	13	15,4

KONSOLIDIRANI RAČUN DOBITI I GUBITKA
(000 kuna)

P O Z I C I J A	Grupa Petrokemija I-VI 2010.	Grupa Petrokemija I-VI 2009.
Ukupno poslovni prihodi	909.558	1.078.974
Ukupno poslovni rashodi	936.934	1.112.644
DOBIT /GUBITAK IZ REDOVNIH AKTIVNOSTI	- 27.376	-33.670
Ukupno financijski prihodi	13.023	17.703
Ukupno financijski rashodi	32.537	30.823
DOBIT /GUBITAK IZ FINANCIJSKIH AKTIVNOSTI	- 19.514	-13.120
UKUPNI PRIHODI	922.581	1.096.677
UKUPNI RASHODI	969.471	1.143.467
Dobit /Gubitak/ prije oporezivanja	-46.890	-46.790
Porez na dobit	17	71
Dobit /Gubitak/ nakon oporezivanja	-46.907	-46.861

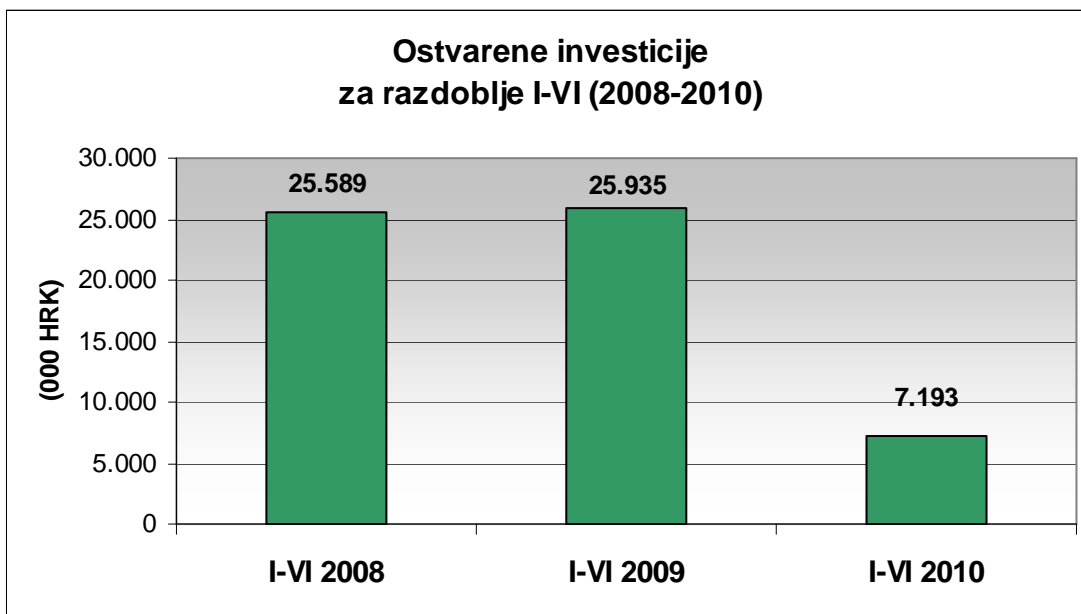
KONSOLIDIRANA BILANCA
(000 kuna)

P O Z I C I J A	Grupa Petrokemija 30.6. 2010.	Grupa Petrokemija 30. 6. 2009.
Ukupno dugotrajna imovina	824.528	888.401
Ukupno kratkotrajna imovina	636.150	970.473
Plaćeni troškovi i obračunati prihodi	3.249	3.755
UKUPNA AKTIVA	1.463.927	1.862.629
Ukupno kapital	745.765	1.013.892
Dugoročne obveze	0	0
Ukupno kratkoročne obveze	715.312	840.412
Obračunati troškovi i odgođeni prihodi	2.850	8.325
UKUPNA PASIVA	1.463.927	1.862.629

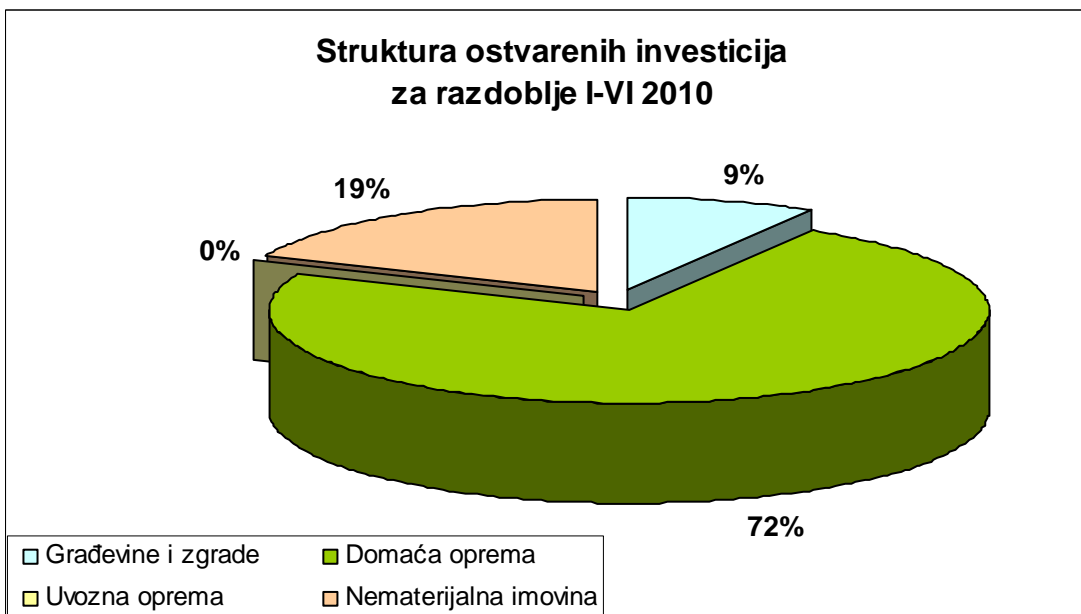
3. INVESTICIJE

Ostvarene investicije u prvih šest mjeseci 2010.g. iznose 7,2 milijuna, što je 28% ostvarene razine istog razdoblja prethodne godine. U odnosu na ranije godine, planirano je povećanje investicija u zaštiti okoliša i poboljšanju kondicije postrojenja, ali je intenzitet investiranja usporen sukladno raspoloživosti izvora financiranja.

Od navedenog iznosa 6.0 milijuna kuna odnosi se na Maticu – proizvodnja gnojiva i prateće službe, a 1,2 milijuna kuna na ostale proizvodne cjeline.



Tehnička struktura investicija prikazana je u slijedećem grafikonu:



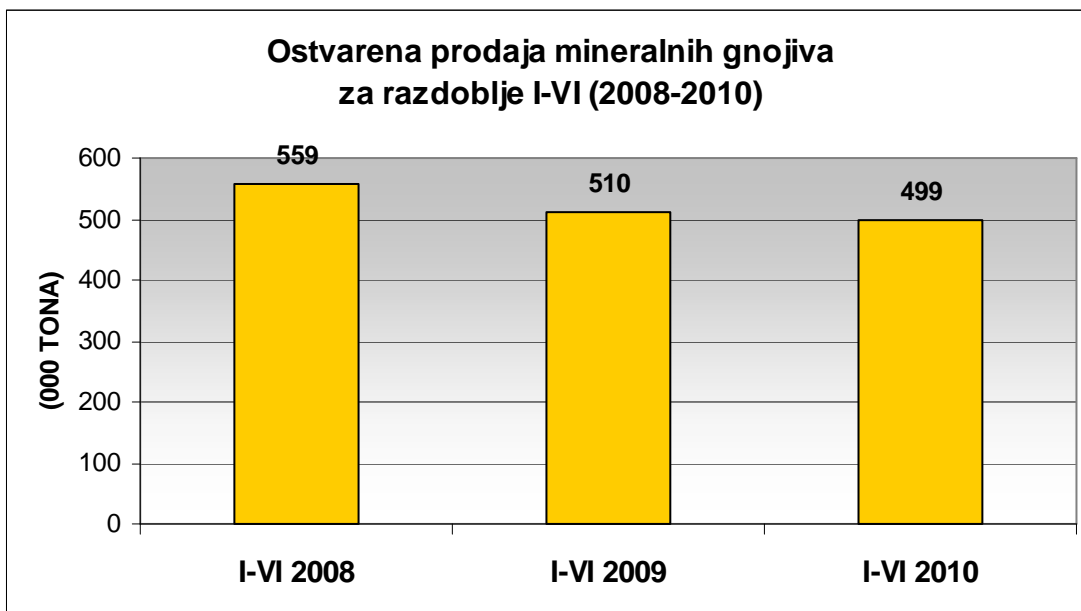
4. OSTVARENA PROIZVODNJA I PRODAJA

U razdoblju I-VI 2010. godine ostvarena je proizvodnja:

- **mineralnih gnojiva** 536,6 tisuća tona
- **proizvoda od glina** 11,7 tisuća tona
- **proizvoda PC TGUS** 0,7 tisuća tona

U skladu s ostvarenjem plana proizvodnje, raspoloživim zalihama i tržišnim mogućnostima ostvareni su slijedeći prodajni rezultati:

- **mineralnih gnojiva** 499,1 tisuća tona
- **proizvoda od glina** 12,0 tisuća tona
- **proizvoda PC TGUS (+ kemikalije)** 2,3 tisuća tona

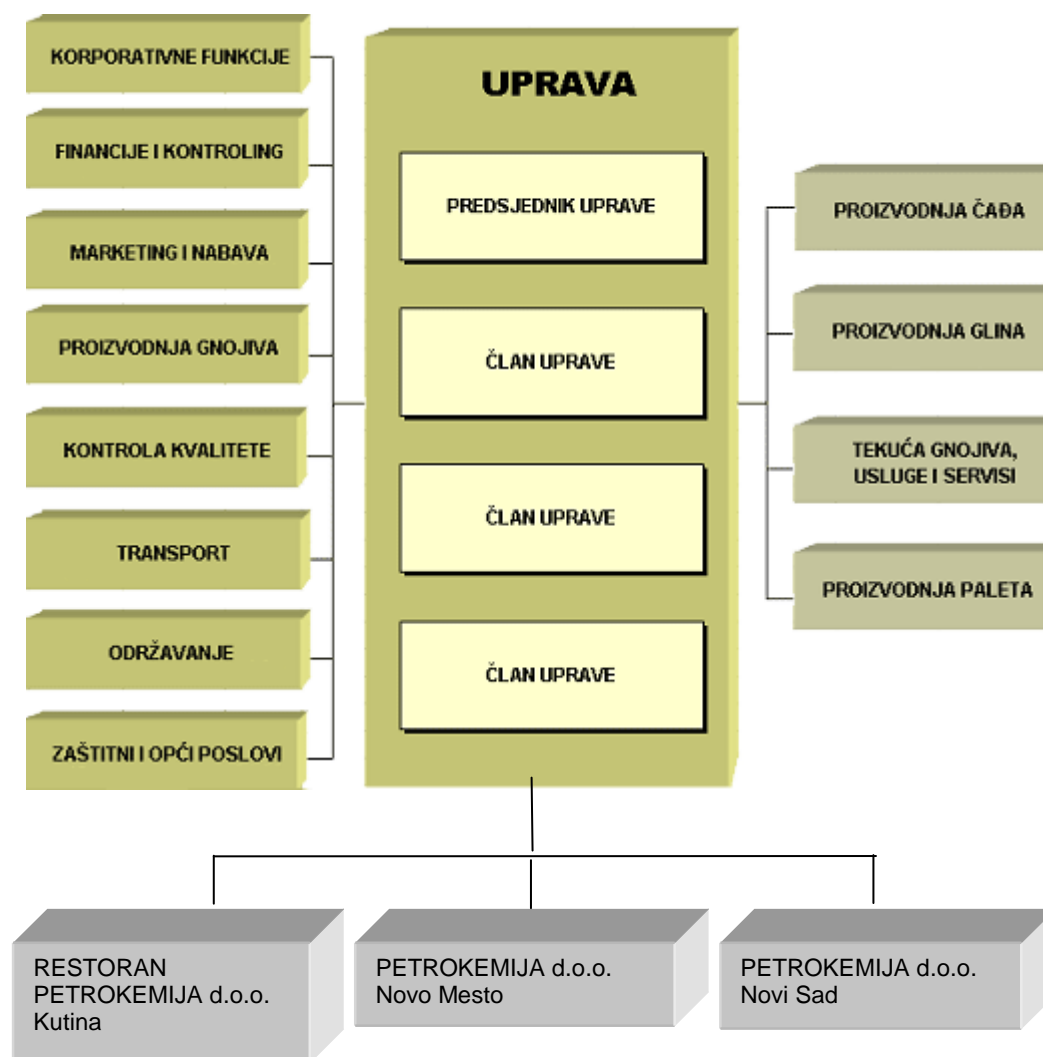


5. SHEMA ORGANIZACIJE I KADROVSKI POTENCIJAL

Petrokemija d.d. primjenjivala je u prvih šest mjeseci 2010. godine istu shemu organizacije kao i u prethodnim godinama i u tom segmentu poslovanja nije bilo značajnijih promjena.

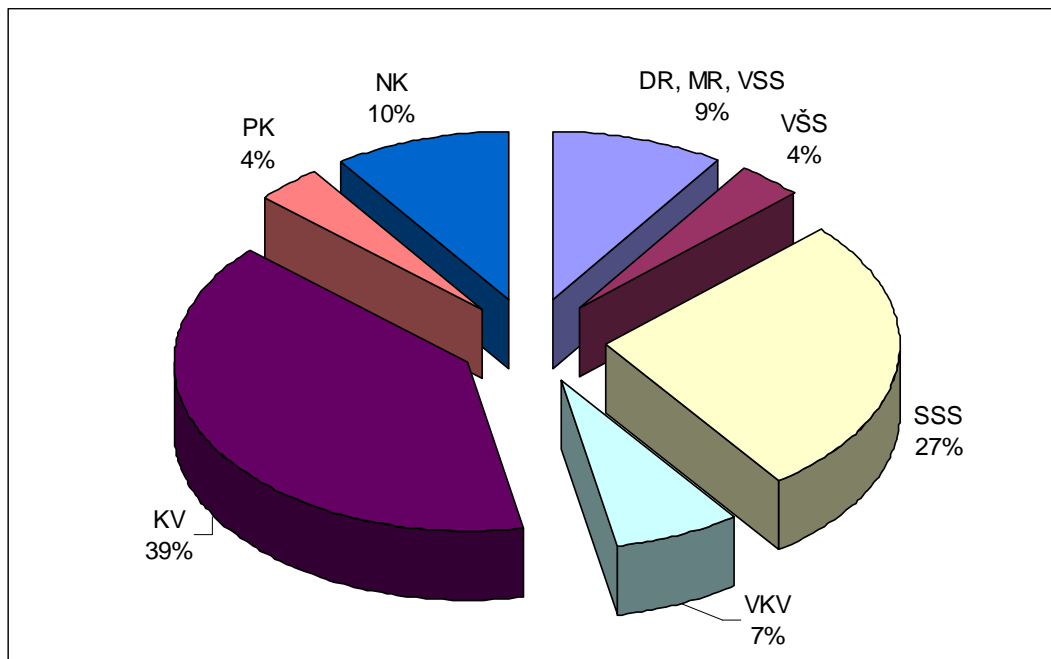
Grupu Petrokemija predstavljaju matično društvo Petrokemija d.d. Kutina i društva kćeri:

- Restoran Petrokemija d.o.o. Kutina,
- Petrokemija d.o.o. Novi Sad i
- Petrokemija d.o.o. Novo Mesto.



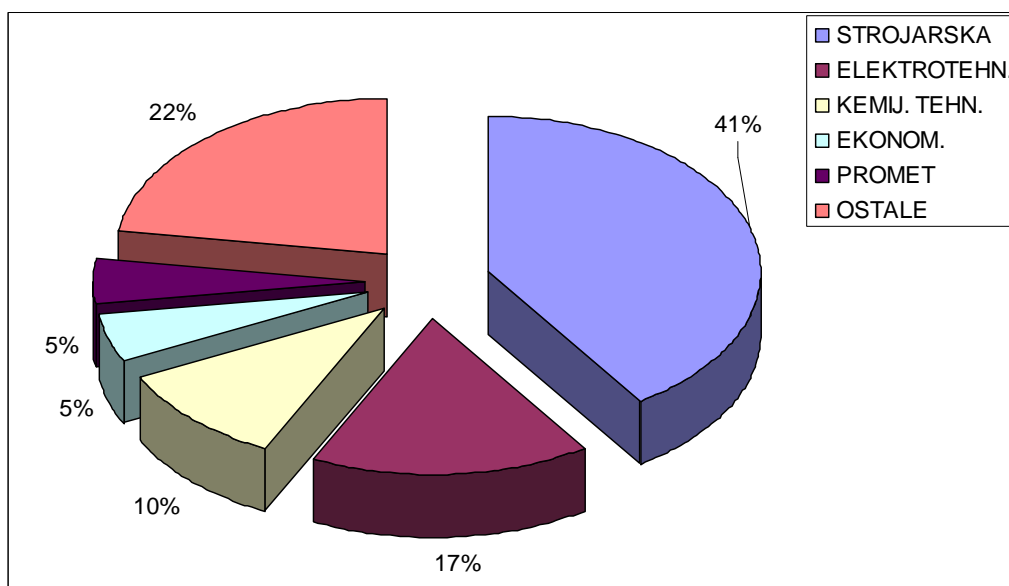
Na 30.06.2010. godine Petrokemija d.d. imala je 2.355 radnika, a društva kćeri, članice Grupe Petrokemija imale su ukupno 11 radnika, što daje ukupan broj od 2.366 zaposlenih. Visoka kvalifikacijska struktura odgovara složenosti proizvodnih i ostalih sustava koje Društvo koristi. U svibnju 2010. godine izvršena je promjena Predsjednika uprave Petrokemije d.d., dok u drugom dijelu upravljačke strukture nije bilo značajnijih promjena u strukturi srednjeg i visokog menadžmenta. Tijekom prvog polugodišta broj zaposlenih je smanjen za 16 radnika. Radnici s dijela postrojenja koja su u privremenom zastoju, raspoređeni su na poslove u drugim poslovnim cjelinama.

ZAPOSLENI PO STVARNIM KVALIFIKACIJAMA:



Struktura zaposlenih po strukama ukazuje na činjenicu da Petrokemija u svom poslovanju ima organizirano održavanje proizvodnih i pratećih postrojenja, kao i druge prateće službe kao što je transport, koji mora udovoljiti zahtjevima dopreme sirovina i otpreme gotovih proizvoda u količinama koje se kreću oko 1,5 milijuna tona godišnje (doprema sirovina i otprema gotovih proizvoda).

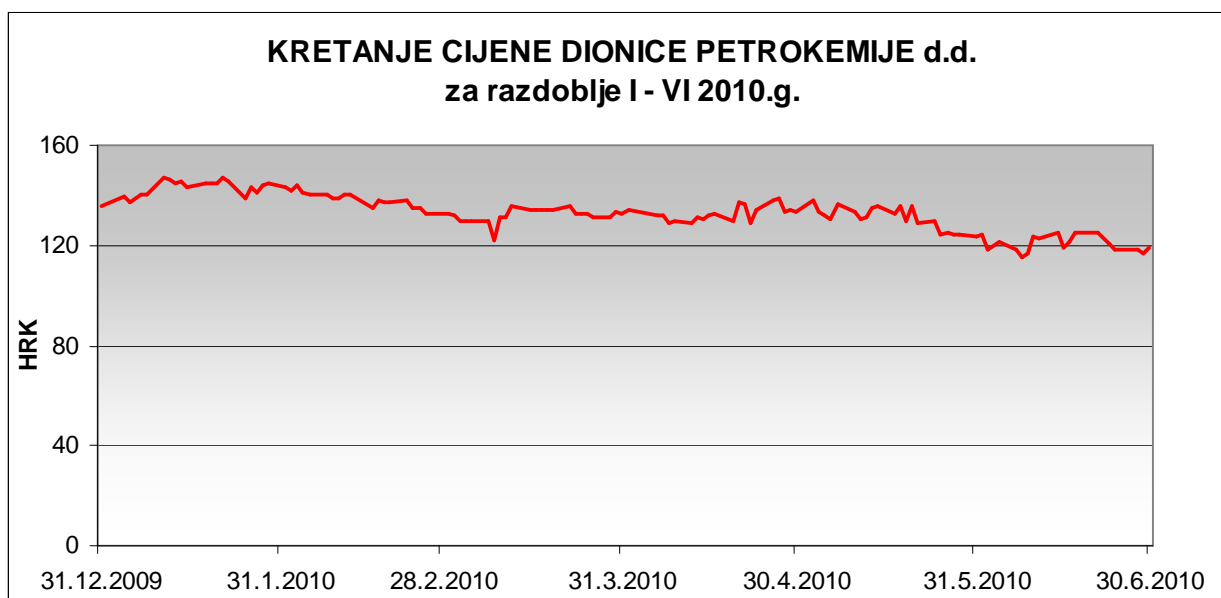
ZAPOSLENI PO STRUKAMA:



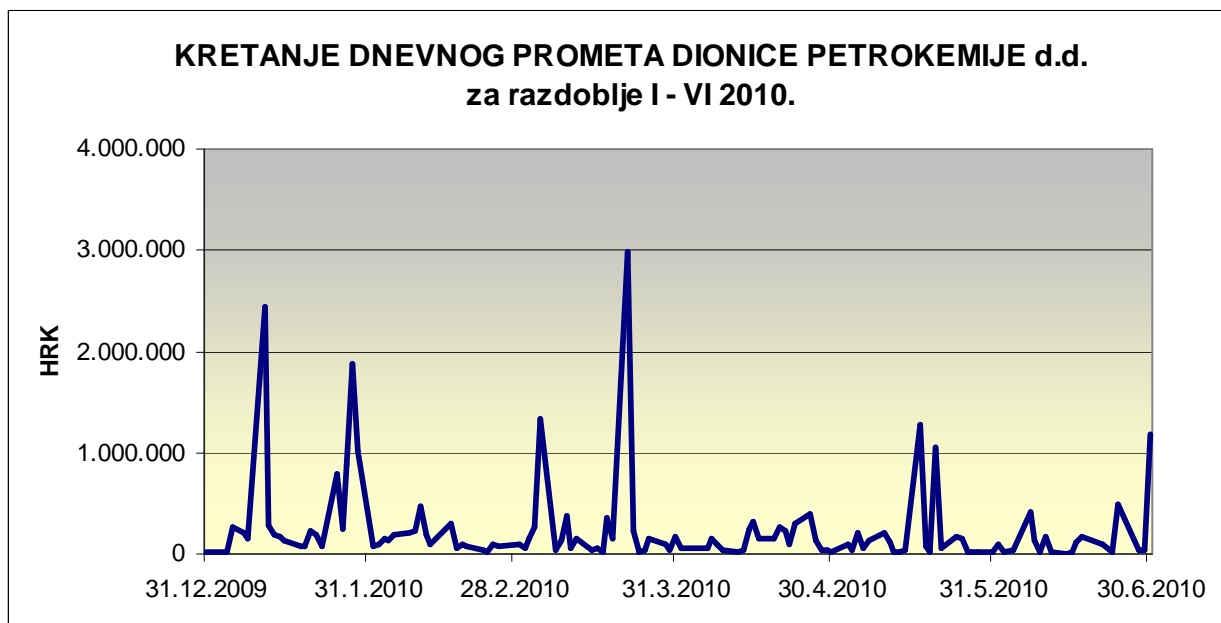
6. TRGOVANJE I KRETANJE CIJENE DIONICE PETROKEMIJE d.d.

Dionica Petrokemije d.d. kotira na Službenom tržištu Zagrebačke burze. Nominalna vrijednost dionice je 270,00 kuna.

Na kraju prosinca 2009. godine vrijednost dionice iznosila je 136,00 kuna, dok je 30. lipnja 2010.g. imala prosječnu cijenu 113,64 kuna. Promet dionicama tijekom prvog polugodišta 2010.g. iznosio je na Zagrebačkoj burzi 28,6 milijuna kuna, uz oscilacije u cijeni nastale uglavnom pod utjecajem globalne financijske krize i ostvarenih financijskih rezultata.



Izvor: Zagrebačka burza



Izvor: Zagrebačka burza

7. ZAŠTITA OKOLIŠA ZA I-VI 2010.g.

Petrokemija d.d. sa svojim osnovnim djelatnostima proizvodnje mineralnih gnojiva, čađa i proizvoda na bazi bentonitnih glina ima značajan utjecaj na okoliš. Sustav upravljanja okolišem Petrokemije d.d. usklađen je i certificiran prema normi ISO 14001:2004. Sveukupni je cilj Petrokemije d.d. poboljšavati uspješnost sustava upravljanja okolišem za postizanje učinkovitije zaštite okoliša i sprječavanje onečišćavanja okoliša.

Glavni aspekti okoliša su emisije onečišćujućih tvari u zrak i vode i postupanje s otpadom. Detaljna izvješća o zaštiti okoliša i utjecajima proizvodnih aktivnosti Petrokemije d.d. na okoliš izrađuju se sukladno propisima na godišnjoj razini. Slijedi sumarni prikaz ostvarenih pokazatelja upravljanja okolišem za razdoblje 1. do 6. mjesec 2010.g. po glavnim aspektima okoliša.

1. Emisije onečišćujućih tvari u zrak i kakvoća zraka na području Kutine

U ukupnoj emisiji u zrak iz Petrokemije d.d., prema podacima iz 2009.g., a kao i ranijih godina, najzastupljeniji su staklenički plinovi, ugljikov dioksid, didušikov oksid i metan (CO_2 , N_2O i CH_4) s ukupnim učešćem od oko 99 %. Što se tiče emisije ostalih karakterističnih onečišćenja (amonijak - NH_3 , sumporov dioksid - SO_2 , dušikov dioksid - NO_2 , sumporovodik - H_2S , plinoviti fluoridi - HF, prašina), tj. bez emisije stakleničkih plinova i ugljikova monoksida (CO), u ukupnoj emisiji tih onečišćenja iz tehnoloških procesa Petrokemije d.d. najzastupljeniji su bili amonijak i dušikovi oksidi s udjelom od 45,5 % i 31,6 %.

Mjerenje emisija provodilo se pojedinačnim odnosno povremenim mjerenjima tijekom kalendarske godine izuzev emisija iz postrojenja: Energana, Amonijak koje su sukladno propisima praćene kontinuiranim automatskim mjerenjima. Uspostavljeno kontinuirano automatsko mjerenje na postrojenjima Sumporna kiselina i Proizvodnja čađe ne provodi se zbog privremenog prekida proizvodnje. Praćenje kakvoće zraka na području Kutine provodi se kontinuirano automatskim i poluautomatskim metodama.

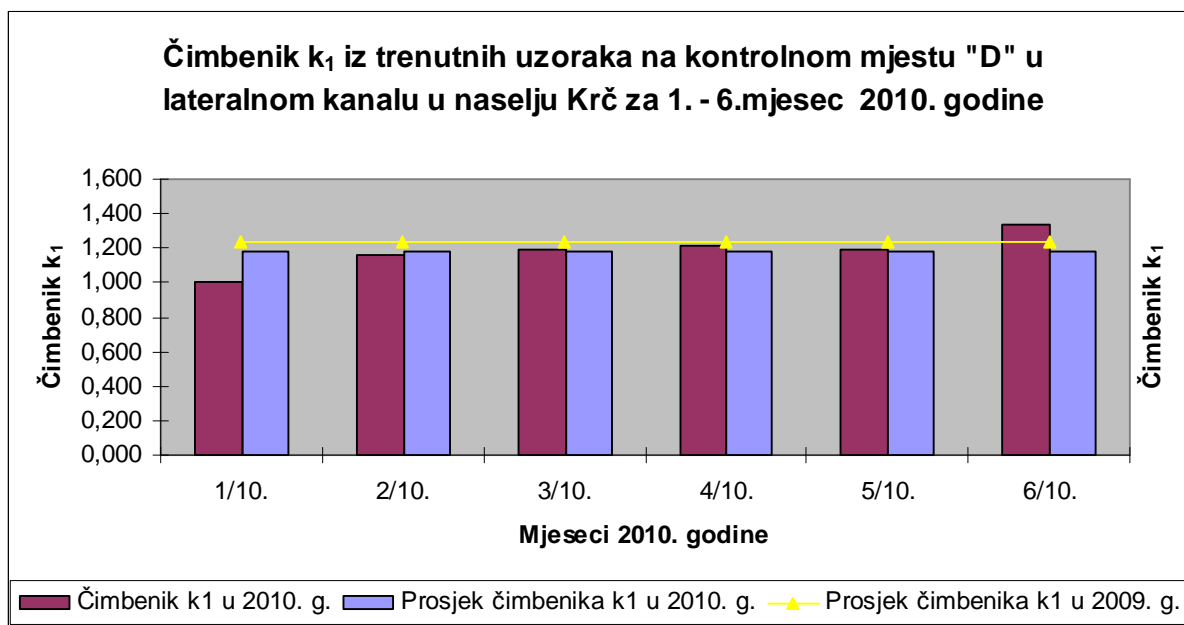
U razdoblju od 1. do 6. mjeseca 2010.g., a temeljem rezultata praćenja kakvoće zraka na šest mjernih postaja lokalne mreže za sedam onečišćujućih tvari (NH_3 , SO_2 , NO_2 , H_2S , HF, dim i taložna tvar), utvrđeno je za amonijak 1 prekoračenje granične 24-satne vrijednosti na mjernom mjestu K2 (Vatrogasni dom) i 2 prekoračenja granične 24-satne vrijednosti na mjernom mjestu K6 (Husain). Utvrđeno je 1 prekoračenje granične 24-satne vrijednosti i 1 prekoračenje tolerantne 24-satne vrijednosti za dušikove okside (NO_2) na mjernom mjestu K3 (Meteorološki krug). Kakvoća zraka utvrđena mjerenjima lokalne mreže u izvještajnom razdoblju bila je 1. kategorije (čist ili neznatno onečišćen zrak) za sve onečišćujuće tvari.

U istom razdoblju je i temeljem neslužbenih rezultata mjerenja Državne mjerne postaje *Kutina-1* utvrđena je 1. kategorija kakvoće zraka za sve mjerene onečišćujuće tvari. Za amonijak je bilo 5 prekoračenja granične 24-satne vrijednosti, što je unutar dozvoljenog broja od 7 prekoračenja za 1. kategoriju kakvoće zraka, a za PM_{10} bilo je ukupno 21 prekoračenje granične 24-satne vrijednosti i 16 prekoračenja tolerantne 24-satne vrijednosti dok se tolerira 35 pojava prekoračenja graničnih i 35 pojava prekoračenja tolerantnih vrijednosti u kalendarskoj godini za 1. odnosno 2. kategoriju kakvoće zraka.

2. Upravljanje vodama

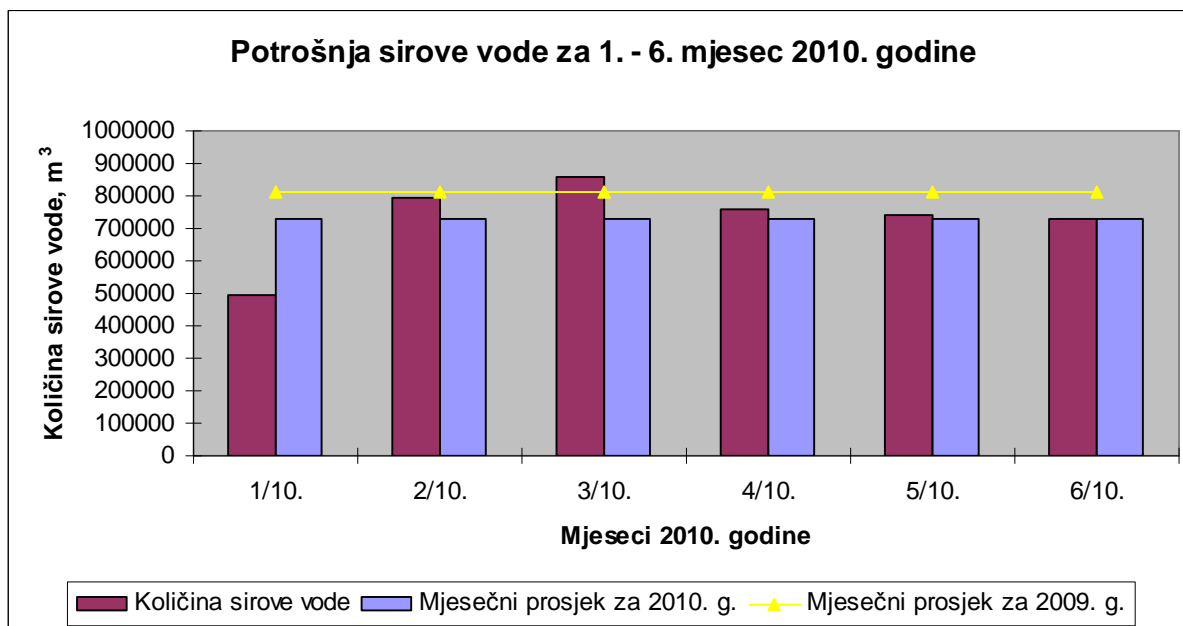
U razdoblju od 1. do 6. mjeseca 2010.g. ostvareno je poboljšanje zaštite voda, što se vidi kroz smanjenje čimbenika k_1 u odnosu na prosjek 2009.g. (Slika 1.) unatoč povećanoj vrijednosti za lipanj 2010.godine.

Slika 1.



U istom razdoblju ostvareno je i smanjenje potrošnje sirove vode (Slika 2.).

Slika 2.



3. Upravljanje otpadom

Nastali proizvodni otpad (npr. kalcijev fluorid), odlagan je na odlagalište *fosfogipsa* sukladno važećoj Dozvoli, a ostale vrste otpada predavane su ovlaštenim sakupljačima i obrađivačima. Zbog privremenog prestanka proizvodnje fosforne kiseline nije došlo do proizvodnje fosfogipsa koji se odlaže na odlagalištu neopasnog otpada Petrokemije.d.d

8. GLAVNA OBILJEŽJA POSLOVANJA U SLIJEDEĆEM RAZDOBLJU

Planom poslovanja za 2010.g. predviđen je brži rast ukupnih prihoda od rashoda te ostvarenje dobiti od 1,6 mln kuna, pod uvjetom da se uspije dogovoriti s dobavljačem obostrano prihvatljiva cijena plina. Ocjena je Uprave Petrokemije d.d. da će zbog tržišne situacije - pad BDP-a i aktivnosti u realnom sektoru u Hrvatskoj i zemljama regije, gdje je Petrokemija značajan izvoznik, biti vrlo teško ostvariti pozitivne pomake u poslovanju. Realniju procjenu poslovanja u slijedećim godinama moći će se dati nakon definiranja cijene plina za ovu i naredne godine.

Nakon remonta postrojenja, koji je proveden u siječnju, startana su postrojenja potrebna da bi se osigurale dovoljne količine gnojiva za sezonu proljetne sjetve 2010. godine. Naglasak će i dalje biti na domaćem i tržištima susjednih zemalja, na kojima je Petrokemija tradicionalno nazočna. Nesezona potrošnje u trećem tromjesečju utjecat će na mjesečnu dinamiku i operativno planiranje količina prodaje na domaćem tržištu i u izvozu.

Ostali elementi operativnog poslovanja – zaposlenost i plaće značajno su smanjeni, dio postrojenja je još uvijek u zastoju zbog tržišnih razloga, a tekuća likvidnost održava se uz potporu poslovnih banaka, HBOR-a te izdavanjem komercijalnih zapisa.

9. ZNAČAJNIJI FINACIJSKI RIZICI U 2010.G.

Ukupno sagledavanje poslovne pozicije Petrokemije d.d. u 2010.g. karakteriziraju brojni parametri, čije učinke je vrlo složeno ocijeniti, a prema sadašnjoj tržišnoj situaciji posebnu pozornost zaslužuju slijedeći rizici:

- Petrokemija d.d. ima visoku ovisnost rezultata o kretanju cijena mineralnih gnojiva i sirovina za njihovu proizvodnju na svjetskom tržištu, tečaju kune prema USD i EUR-u i njihovom međuođnosu.
- Novi ugovor za snabdijevanje plinom s INA Industrijom nafte d.d. Zagreb, odnosno njihovom tvrtkom Prirodni plin d.o.o. nije zaključen. Ukoliko se ugovori način izračuna cijene koji sadrži formulu za tromjesečno određivanje cijene plina - vezanu uz tečaj USD i kretanje cijena naftnih derivata na svjetskom tržištu, to će biti dodatna izloženost promjeni tečaja kune i energenata na svjetskom tržištu.
- Početkom 2010.g. pokazali su se znakovi oporavka prodajnih cijena gnojiva na svjetskom tržištu, međutim nadolazeća nesezona potrošnje u trećem tromjesečju donosi dodatne izazove u poslovanju.
- Oscilacije cijena sirovina na svjetskom tržištu, koje su i do sada bile prisutne, imat će utjecaj na razinu materijalnih troškova u slijedećem razdoblju.
- Visoki troškovi obrtnog kapitala - zbog nedostatka vlastitog obrtnog kapitala, visokih kamatnih stopa i potrebnih kreditnih sredstava radi produljenja rokova naplate prodane robe na domaćem tržištu.
- Globalna financijska kriza i povezanost industrije gnojiva s promjenama na svjetskom tržištu hrane i energetskom tržištu otvaraju određene rizike predviđanja poslovanja u 2010. i slijedećim godinama. Cijene žitarica na svjetskim burzama nešto su iznad razine istog razdoblja prošle godine, a neke od procjena kretanja cijena na burzama poljoprivrednih proizvoda u SAD-u upućuju na rast tih cijena u 2011. godini, što otvara optimizam i u pogledu pozitivnih učinaka u poljoprivredi, a posredno i u prodaji gnojiva.

10. IZJAVA POSLOVODSTVA O ODGOVORNOSTI

Na temelju članaka 407. do 410. Zakona o tržištu kapitala (NN 88/08 i 146/08) Uprava Petrokemije d.d., Kutina, A. Vukovar 4, daje

Izjavu poslovodstva o odgovornosti

Financijski izvještaji sastavljeni su u skladu s Međunarodnim standardima financijskog izvještavanja (MSFI). Financijski izvještaji su također u skladu s hrvatskim Zakonom o računovodstvu važećim na dan izdavanja ovih financijskih izvještaja.

Financijski izvještaji za razdoblje 1.1.2010. godine do 30.06.2010.g. daju istinit i vjeran prikaz financijskih pozicija Društva i rezultata njegova poslovanja i novčanih tokova, u skladu s primjenjivim računovodstvenim standardima.

Ovo izvješće može sadržavati određene izjave koje se odnose na budućnost poslovanja Petrokemije d.d. i Grupe Petrokemija, a koje se mogu prepoznati po uporabi izraza koji označavaju budućnost kao što su „će biti“, „planirano“, „očekivanja“, „predviđanja“ i slično, odnosno po izjavama o strategiji, planovima ili namjerama.

Navedene izjave odraz su trenutnih stavova Petrokemije d.d. o budućim događajima i podložne su određenim rizicima, nesigurnostima i pretpostavkama. Mnogi čimbenici mogu uzrokovati da stvarni rezultati, učinci ili postignuća Petrokemije d.d. ili Grupe Petrokemija budu znatno drugačiji od rezultata, učinaka ili postignuća koji su izraženi ili se naslućuju iz takvih izjava koje se odnose na budućnost.

Predsjednik Uprave Petrokemije d.d.
Josip Jaguš, dipl.ing.



Član Uprave Petrokemije d.d.
Zdenka Krstanović, dipl.oec.

Član Uprave Petrokemije d.d.
Nedjeljko Klopček, dipl.oec.

Član Uprave Petrokemije d.d.
Tomislav Seletković, dipl.ing.

Privitak: Tromjesečni financijski izvještaj poduzetnika - TFI-POD Petrokemija d.d.
Tromjesečni financijski izvještaj poduzetnika - TFI-POD Grupa Petrokemija

PRILOG 1.

Razdoblje izvještavanja:

1.1.2010.

do

30.06.2010.

Tromjesečni financijski izvještaj poduzetnika-TFI-POD

Matični broj (MB): 03674223

Matični broj subjekta (MBS): 080004355

Osobni identifikacijski broj (OIB): 24503685008

Tvrtka izdavateljica: PETROKEMIJA D.D. TVORNICA GNOJIVA

Poštanski broj i mjesto: 44320

KUTINA

Ulica i kućni broj: ALEJA VUKOVAR 4

Adresa e-pošte: fin@petrokemija.hr

Internet adresa: www.petrokemija.hr

Šifra i naziv općine/grada: 220 KUTINA

Šifra i naziv županije: 3 SISAČKO-MOSLAVAČKA

Broj zaposlenih: 2.355

(krajem tromjesečja)

Konsolidirani izvještaj: NE

Šifra NKD-a: 2015

Tvrtke subjekata konsolidacije (prema MSFI):

Sjedište:

MB:

Knjigovodstveni servis:

Osoba za kontakt: MARIĆ MARINA

(unosi se samo prezime i ime osobe za kontakt)

Telefon: 044-647-829

Telefaks: 044-682-819

Adresa e-pošte: marina.maric@petrokemija.hr

Prezime i ime: JAGUŠT JOSIP, KRSTANOVIĆ ZDENKA

(osoba ovlaštene za zastupanje)

Dokumentacija za objavu:

1. Financijski izvještaji (bilanca, račun dobiti i gubitka, izvještaj o novčanom tijeku, izvještaj o promjenama kapitala i bilješke uz financijske izvještaje)
2. Izjava osoba odgovornih za sastavljanje financijskih izvještaja
3. Izvješće uprave o stanju društva

M.P.

(potpis osobe ovlaštene za zastupanje)

BILANCA

stanje na dan

30.06.2010.

iznosi u tisućama kn

PETROKEMIJA D.D. KUTINA

Naziv pozicije	AOP oznaka	Prethodno razdoblje	Tekuće razdoblje
1	2	3	4
AKTIVA			
A) POTRAŽIVANJA ZA UPISANI A NEUPLAĆENI KAPITAL	001	0	0
B) DUGOTRAJNA IMOVINA	002	876.035	831.494
I. NEMATERIJALNA IMOVINA	003	6.998	8.240
II. MATERIJALNA IMOVINA	004	840.961	796.661
III. DUGOTRAJNA FINACIJSKA IMOVINA	005	28.076	26.593
IV. POTRAŽIVANJA	006		
V. ODGOĐENA POREZNA IMOVINA	007		
C) KRATKOTRAJNA IMOVINA	008	639.953	632.774
I. ZALIHE	009	375.037	438.434
II. POTRAŽIVANJA	010	237.973	138.235
III. KRATKOTRAJNA FINACIJSKA IMOVINA	011	752	47.494
IV. NOVAC U BANCI I BLAGAJNI	012	26.191	8.611
D) PLAĆENI TROŠKOVI BUDUĆEG RAZDOBLJA I OBRAČUNATI PRIHODI	013	5.103	3.242
E) GUBITAK IZNAD KAPITALA	014		
F) UKUPNO AKTIVA	015	1.521.091	1.467.510
G) IZVANBILANČNI ZAPISI	016	129.325	116.813
PASIVA			
A) KAPITAL I REZERVE	017	793.390	746.343
I. TEMELJNI (UPISANI) KAPITAL	018	902.102	902.102
II. KAPITALNE REZERVE	019		
III. REZERVE IZ DOBITI	020	69.399	69.399
IV. REVALORIZACIJSKE REZERVE	021		
V. ZADRŽANA DOBIT	022	89.524	89.524
VI. PRENESENI GUBITAK	023		267.635
VII. DOBIT POSLOVNE GODINE	024		
VIII. GUBITAK POSLOVNE GODINE	025	267.635	47.047
IX. MANJINSKI INTERES	026		
B) REZERVIRANJA	027		
C) DUGOROČNE OBVEZE	028		
D) KRATKOROČNE OBVEZE	029	724.851	718.317
E) ODGOĐENO PLAĆANJE TROŠKOVA I PRIHOD BUDUĆEGA RAZDOBLJA	030	2.850	2.850
F) UKUPNO – PASIVA	031	1.521.091	1.467.510
G) IZVANBILANČNI ZAPISI	032	129.325	116.813
DODATAK BILANCI (popunjava poduzetnik koji sastavlja konsolidirani godišnji financijski izvještaj)			
KAPITAL I REZERVE			
1. Pripisano imateljima kapitala matice	033		
2. Pripisano manjinskom interesu	034		

RAČUN DOBITI I GUBITKA

za razdoblje

1.1.2010.

do

30.06.2010.

iznosi u tisućama kn

PETROKEMIJA D.D. KUTINA

Naziv pozicije	AOP oznaka	Prethodno razdoblje		Tekuće razdoblje	
		Kumulativno	Tromjesečje	Kumulativno	Tromjesečje
1	2	3	4	5	6
I. POSLOVNI PRIHODI	035	1.077.406	465.147	908.528	510.202
1. Prihodi od prodaje	036	1.029.839	438.284	895.961	503.980
2. Prihodi na temelju upotrebe vlastitih proizvoda, robe i usluga	037	3.218	2.687	2.476	1.269
3. Ostali poslovni prihodi	038	44.349	24.176	10.091	4.953
II. POSLOVNI RASHODI	039	1.111.685	515.287	936.022	507.156
1. Smanjenje vrijednosti zaliha nedovršene proizvodnje i gotovih proizvoda	040	85.849	69.292		
2. Povećanje vrijednosti zaliha nedovršene proizvodnje i gotovih proizvoda	041			27.873	44.974
3. Materijalni troškovi	042	793.948	324.821	770.031	448.414
4. Troškovi osoblja	043	136.380	66.048	106.637	54.102
5. Amortizacija	044	50.178	25.153	50.650	25.382
6. Ostali troškovi	045	43.609	29.963	36.254	23.962
7. Vrijednosno usklađivanje	046	1.721	10	323	270
8. Rezerviranja	047				
9. Ostali poslovni rashodi	048				
III. FINANCIJSKI PRIHODI	049	18.363	13.163	13.017	8.316
1. Kamate, tečajne razlike, dividende i slični prihodi iz odnosa s povezanim poduzetnicima	050	25	20	15	10
2. Kamate, tečajne razlike, dividende, slični prihodi iz odnosa s nepovezanim poduzetnicima i drugim osobama	051	13.520	8.325	11.887	7.937
3. Dio prihoda od pridruženih poduzetnika i sudjelujućih interesa	052	4.818	4.818	369	369
4. Nerealizirani dobiti (prihodi)	053			746	0
5. Ostali financijski prihodi	054				
IV. FINANCIJSKI RASHODI	055	30.945	12.874	32.570	21.956
1. Kamate, tečajne razlike i drugi rashodi s povezanim poduzetnicima	056	158	79	206	78
2. Kamate, tečajne razlike i drugi rashodi iz odnosa s nepovezanim poduzetnicima i drugim osobama	057	30.787	12.795	30.169	19.683
3. Nerealizirani gubici (rashodi) financijske imovine	058			2.195	2.195
4. Ostali financijski rashodi	059				
V. IZVANREDNI - OSTALI PRIHODI	060	0	0	0	0
VI. IZVANREDNI - OSTALI RASHODI	061	0	0	0	0
VII. UKUPNI PRIHODI	062	1.095.769	478.310	921.545	518.518
VIII. UKUPNI RASHODI	063	1.142.630	528.161	968.592	529.112
IX. DOBIT PRIJE OPOREZIVANJA	064				
X. GUBITAK PRIJE OPOREZIVANJA	065	46.861	49.851	47.047	10.594
XI. POREZ NA DOBIT	066	0	0	0	0
XII. DOBIT RAZDOBLJA	067				
XIII. GUBITAK RAZDOBLJA	068	46.861	49.851	47.047	10.594
DODATAK RDG-u (popunjavanje poduzetnik koji sastavlja konsolidirani godišnji financijski izvještaj)					
XIV.* DOBIT PRIPISANA IMATELJIMA KAPITALA MATICE	069				
XV.* DOBIT PRIPISANA MANJINSKOM INTERESU	070				
XVI.* GUBITAK PRIPISAN IMATELJIMA KAPITALA MATICE	071				
XVII.* GUBITAK PRIPISAN MANJINSKOM INTERESU	072				

IZVJEŠTAJ O NOVČANOM TIJEKU - Indirektna metoda

u razdoblju 1.1.2010 do 30.6.2010

iznosi u tisućama kn

PETROKEMIJA D.D. KUTINA			
Naziv pozicije	AOP oznaka	Prethodno razdoblje	Tekuće razdoblje
1	2	3	4
NOVČANI TIJEK OD POSLOVNIH AKTIVNOSTI			
1. Dobit prije poreza	073	-46.851	-47.047
2. Amortizacija	074	50.178	50.650
3. Povećanje kratkoročnih obveza	075		
4. Smanjenje kratkotrajnih potraživanja	076		
5. Smanjenje zaliha	077	95.649	
6. Ostalo povećanje novčanog tijeka	078	5.478	142.550
I. Ukupno povećanje novčanog tijeka od poslovnih aktivnosti	079	104.454	146.153
1. Smanjenje kratkoročnih obveza	080	91.438	18.440
2. Povećanje kratkotrajnih potraživanja	081	141.454	9.314
3. Povećanje zaliha	082		63.397
4. Ostalo smanjenje novčanog tijeka	083	26.691	
II. Ukupno smanjenje novčanog tijeka od poslovnih aktivnosti	084	259.583	91.151
A1) NETO POVEĆANJE NOVČANOG TIJEKA OD POSLOVNIH AKTIVNOSTI	085		55.002
A2) NETO SMANJENJE NOVČANOG TIJEKA OD POSLOVNIH AKTIVNOSTI	086	155.129	
NOVČANI TIJEK OD INVESTICIJSKIH AKTIVNOSTI			
1. Novčani primici od prodaje dugotrajne materijalne i nematerijalne imovine	087	8.406	
2. Novčani primici od prodaje vlasničkih i dužničkih instrumenata	088		
3. Novčani primici od kamata	089		
4. Novčani primici od dividendi	090		
5. Ostali novčani primici od investicijskih aktivnosti	091		370
III. Ukupno novčani primici od investicijskih aktivnosti	092	8.406	370
1. Novčani izdaci za kupnju dugotrajne materijalne i nematerijalne imovine	093	18.639	10.466
2. Novčani izdaci za stjecanje vlasničkih i dužničkih financijskih instrumenata	094		
3. Ostali novčani izdaci od investicijskih aktivnosti	095		20
IV. Ukupno novčani izdaci od investicijskih aktivnosti	096	18.639	10.486
B1) NETO POVEĆANJE NOVČANOG TIJEKA OD INVESTICIJSKIH AKTIVNOSTI	097		
B2) NETO SMANJENJE NOVČANOG TIJEKA OD INVESTICIJSKIH AKTIVNOSTI	098	10.233	10.116
NOVČANI TIJEK OD FINACIJSKIH AKTIVNOSTI			
1. Novčani primici od izdavanja vlasničkih i dužničkih financijskih instrumenata	099	101.924	21.160
2. Novčani primici od glavnice kredita, zadužnica, pozajmica i drugih posudbi	100	84.876	160.988
3. Ostali primici od financijskih aktivnosti	101	22.000	25.867
V. Ukupno novčani primici od financijskih aktivnosti	102	208.800	208.015
1. Novčani izdaci za otplatu glavnice kredita i obveznica	103	3.318	123.679
2. Novčani izdaci za isplatu dividendi	104		
3. Novčani izdaci za financijski najam	105		
4. Novčani izdaci za otkup vlastitih dionica	106		
5. Ostali novčani izdaci od financijskih aktivnosti	107	33.643	146.802
VI. Ukupno novčani izdaci od financijskih aktivnosti	108	36.961	270.481
C1) NETO POVEĆANJE NOVČANOG TIJEKA OD FINACIJSKIH AKTIVNOSTI	109	171.839	
C2) NETO SMANJENJE NOVČANOG TIJEKA OD FINACIJSKIH AKTIVNOSTI	110		62.466
Ukupno povećanje novčanog tijeka	111	321.660	354.538
Ukupno smanjenje novčanog tijeka	112	315.183	372.118
Novac i novčani ekvivalenti na početku razdoblja	113	10.846	26.191
Povećanje novca i novčanih ekvivalenata	114	6.477	
Smanjenje novca i novčanih ekvivalenata	115		17.580
Novac i novčani ekvivalenti na kraju razdoblja	116	17.323	8.611

IZVJEŠTAJ O PROMJENAMA KAPITALA

od 1.1.2010 do 30.6.2010

iznosi u tisućama kn

PETROKEMIJA D.D. KUTINA					
Naziv pozicije	AOP oznaka	Prethodno razdoblje	Povećanje	Smanjenje	Tekuće razdoblje
1	2	31.12. prethodne godine		3	4
1. Upisani kapital	117	902.102			902.102
2. Kapitalne rezerve	118				
3. Rezerve iz dobiti	119	69.399			69.399
4. Zadržana dobit ili preneseni gubitak	120	89.524	-267.635		-178.111
5. Dobit ili gubitak tekuće godine	121	-267.635	-47.047	-267.635	-47.047
6. Revalorizacija dugotrajne materijalne imovine	122				
7. Revalorizacija nematerijalne imovine	123				
8. Revalorizacija financijske imovine raspoložive za prodaju	124				
9. Ostala revalorizacija	125				
10. Tečajne razlike s naslova neto ulaganja u inozemno poslovanje	126				
11. Tekući i odgođeni porezi (dio)	127				
12. Zaštita novčanog tijeka	128				
13. Promjene računovodstvenih politika	129				
14. Ispravak značajnih pogrešaka prethodnog razdoblja	130				
15. Ostale promjene kapitala	131				
16. Ukupno povećanje ili smanjenje kapitala	132	793.390	-314.682	-267.635	746.343
16a. Pripisano imateljima kapitala matice	133				
16b. Pripisano manjinskom interesu	134				

Bilješke uz financijske izvještaje

PETROKEMIJA d.d.

U prvom polugodištu 2010. godine Petrokemija d.d. je u odnosu na isto razdoblje prošle godine povećala proizvodnju 28,1%, smanjila troškove osoblja 21,8%, kao i veći dio ostalih troškova, osim sirovina, materijala i energenata, ali sve to nije moglo nadoknaditi pad poslovnih prihoda od 15,7% i spriječiti iskazivanje gubitka. Drugo tromjesečje zaredom gubitak se smanjuje, što se može protumačiti kao sezonski učinak.

U prvom polugodištu 2010. godine Petrokemija d.d. je u poslovanju iskazala gubitak od 47,0 milijuna kuna, približno na razini istog razdoblja prethodne godine (indeks 100,4) te na nižoj razini od drugog polugodišta 2009.g. Dijelom je uzrok gubitka jednomjesečni zastoj zbog godišnjeg remonta u siječnju, a dijelom niska prodaja i rast cijene plina kao najvažnije sirovine, koja se nabavlja na domaćem tržištu prema tzv. „ruskoj formuli“.

Zbog otvorenosti Petrokemije d.d. kretanjima na svjetskom tržištu, još uvijek su u poslovanju prisutni učinci globalne financijske krize preneseni iz 2009.g. Smanjena aktivnost realnog sektora te niska razina cijena poljoprivrednih proizvoda na svjetskom tržištu, a samim time i slaba potražnja za mineralnim gnojivima, imaju i dalje negativan učinak na poslovanje Petrokemije d.d. Zbog tržišnih razloga dio postrojenja je zaustavljen u drugoj polovici 2009.g. i s tim problemom se ušlo i u drugo polugodište 2010.g.

U odnosu na isto razdoblje 2009. godine došlo je do pada ukupnih prihoda 15,9%, dok su rashodi smanjeni za 15,2%. Gubitak je cca 3,6 milijuna kuna manji od obračunate amortizacije, a pokazatelj EBITDA (dobit prije kamata, poreza i amortizacije) je pozitivan u iznosu od 23,2 milijuna kuna.

Niže ostvarenje poslovnih prihoda i rashoda u odnosu na prethodnu godinu odraz je snižavanja ulazno-izlaznih cijena u dijelu proizvodnog programa. Kriza potražnje na tržištu kompleksnih NPK gnojiva i čađe još uvijek je prisutna. U nastavku godine zabrinjava rast cijene plina i razlika koja nastaje između cijene plina na spot tržištu, koja je cca 30-50% niža od cijene ruskog plina vezane uz kretanje naftnih derivata (tzv. Oil-Linked). Ocjenjuje se da će se tijekom trećeg i četvrtog tromjesečja cijena ruskog plina i dalje povećavati. Niža cijena plina na spot tržištu dijelom rezultira niskim cijenama dušičnih gnojiva na svjetskom tržištu i u nepovoljan položaj dovodi proizvođače gnojiva koji kupuju ruski plin.

Uz vlastita obrtna sredstva i kratkoročne kredite banaka, Petrokemija je izvor financiranja obrtnih sredstava jednim dijelom osigurala i izdavanjem komercijalnih zapisa na Zagrebačkoj burzi, putem Privredne banke Zagreb kao agenta i dilera programa. Tijekom izvještajnog razdoblja Petrokemija je uspješno servisirala sve dospjele tranše ovog programa.

Na buduće kretanje financijskog rezultata Petrokemije d.d. utjecati će brojni čimbenici, uz ocjenu Uprave da je na internom planu značajan pomak ostvaren smanjivanjem broja radnika i snižavanjem plaća, tako da su ostvareni troškovi osoblja u prvom polugodištu 2010.g. niži 21,8% u odnosu na isto razdoblje 2009.g.

Osim cijene plina, koja se definira na domaćem tržištu, većina budućih rizika dolazi iz međunarodnog okruženja, a pretežito kroz:

1. Promjene cijena osnovnih sirovina na svjetskom tržištu (MAP, DAP, fosfat, kalijev klorid, sumpor),
2. Promjene prodajnih cijena mineralnih gnojiva,
3. Kretanje cijena energenata - plina i lož ulja,
4. Tečaj USD i EUR-a prema domaćoj valuti,
5. Troškove financiranja i međuvalutarne odnose.

Na domaćem tržištu, uslijed krize i niske potražnje, produženi su rokovi naplate potraživanja i prodaja je vršena po akcijskim cijenama, a određenu neizvjesnost u pogledu opskrbe plinom donosi novi ugovor o opskrbi prirodnim plinom.

U uvjetima pada BDP-a na domaćem tržištu i s problemom naplative potražnje, koji će biti izazov u

U uvjetima pada BDP-a na domaćem tržištu i s problemom naplative potražnje, koji će biti izazov u poslovanju i u nastavku 2010. godine, svako daljnje povećanje cijene plina, koje se odvija u uvjetima stalnog pritiska na preispitivanje i snižavanje cijena gnojiva, ugrožava kontinuitet poslovanja Društva.

Tijekom svibnja 2010. godine izvršena je promjena Predsjednika Uprave Petrokemije d.d., dok u drugom dijelu srednjeg i višeg menadžmenta nije bilo značajnih promjena. Glavna skupština Društva izvršila je 1. srpnja izbor tri nova člana Nadzornog odbora.

PRILOG 1.

Razdoblje izvještavanja:

1.1.2010.

do

30.06.2010.

Tromjesečni financijski izvještaj poduzetnika-TFI-POD

Matični broj (MB): 03674223

Matični broj subjekta (MBS): 080004355

Osobni identifikacijski broj (OIB): 24503685008

Tvrtka izdavateljica: PETROKEMIJA D.D. TVORNICA GNOJIVA

Poštanski broj i mjesto: 44320

KUTINA

Ulica i kućni broj: ALEJA VUKOVAR 4

Adresa e-pošte: fin@petrokemija.hr

Internet adresa: www.petrokemija.hr

Šifra i naziv općine/grada: 220 KUTINA

Šifra i naziv županije: 3 SISAČKO-MOSLAVAČKA

Broj zaposlenih: 2.366

(krajem tromjesečja)

Konsolidirani izvještaj: DA

Šifra NKD-a: 2015

Tvrtke subjekata konsolidacije (prema MSFI):

Sjedište:

MB:

RESTORAN PETROKEMIJA D.O.O.	KUTINA	01335316
PETROKEMIJA D.O.O.	NOVI SAD	08754608
PETROKEMIJA D.O.O.	NOVO MESTO	12034614

Knjigovodstveni servis:

Osoba za kontakt: MARIĆ MARINA

(unos se samo prezime i ime osobe za kontakt)

Telefon: 044-647-829

Telefaks: 044-682-819

Adresa e-pošte: marina.maric@petrokemija.hr

Prezime i ime: JAGUŠT JOSIP, KRSTANOVIĆ ZDENKA

(osoba ovlaštene za zastupanje)

Dokumentacija za objavu:

1. Financijski izvještaji (bilanca, račun dobiti i gubitka, izvještaj o novčanom tijeku, izvještaj o promjenama kapitala i bilješke uz financijske izvještaje)
2. Izjava osoba odgovornih za sastavljanje financijskih izvještaja
3. Izvješće uprave o stanju društva

M.P.

(potpis osobe ovlaštene za zastupanje)

BILANCA

stanje na dan

30.06.2010.

iznosi u tisućama kn

PETROKEMIJA D.D. GRUPA

Naziv pozicije	AOP oznaka	Prethodno razdoblje	Tekuće razdoblje
1	2	3	4
AKTIVA			
A) POTRAŽIVANJA ZA UPISANI A NEUPLAĆENI KAPITAL	001	0	0
B) DUGOTRAJNA IMOVINA	002	869.323	824.528
I. NEMATERIJALNA IMOVINA	003	7.003	8.243
II. MATERIJALNA IMOVINA	004	843.317	798.765
III. DUGOTRAJNA FINACIJSKA IMOVINA	005	19.003	17.520
IV. POTRAŽIVANJA	006		
V. ODGOĐENA POREZNA IMOVINA	007		
C) KRATKOTRAJNA IMOVINA	008	643.478	636.150
I. ZALIHE	009	375.145	438.543
II. POTRAŽIVANJA	010	237.129	138.362
III. KRATKOTRAJNA FINACIJSKA IMOVINA	011	752	47.495
IV. NOVAC U BANCI I BLAGAJNI	012	30.452	11.750
D) PLAĆENI TROŠKOVI BUDUĆEG RAZDOBLJA I OBRAČUNATI PRIHODI	013	5.108	3.249
E) GUBITAK IZNAD KAPITALA	014		
F) UKUPNO AKTIVA	015	1.517.909	1.463.927
G) IZVANBILANČNI ZAPISI	016	129.325	116.813
PASIVA			
A) KAPITAL I REZERVE	017	792.861	745.765
I. TEMELJNI (UPISANI) KAPITAL	018	902.102	902.102
II. KAPITALNE REZERVE	019		
III. REZERVE IZ DOBITI	020	69.399	69.399
IV. REVALORIZACIJSKE REZERVE	021		
V. ZADRŽANA DOBIT	022	88.995	90.669
VI. PRENESENI GUBITAK	023		269.498
VII. DOBIT POSLOVNE GODINE	024		
VIII. GUBITAK POSLOVNE GODINE	025	267.635	46.907
IX. MANJINSKI INTERES	026		
B) REZERVIRANJA	027		
C) DUGOROČNE OBVEZE	028		
D) KRATKOROČNE OBVEZE	029	722.198	715.312
E) ODGOĐENO PLAĆANJE TROŠKOVA I PRIHOD BUDUĆEGA RAZDOBLJA	030	2.850	2.850
F) UKUPNO – PASIVA	031	1.517.909	1.463.927
G) IZVANBILANČNI ZAPISI	032	129.325	116.813
DODATAK BILANCI (popunjava poduzetnik koji sastavlja konsolidirani godišnji financijski izvještaj)			
KAPITAL I REZERVE			
1. Pripisano imateljima kapitala matice	033	792.861	745.765
2. Pripisano manjinskom interesu	034		

RAČUN DOBITI I GUBITKA

za razdoblje

1.1.2010.

do

30.06.2010.

iznosi u tisućama kn

PETROKEMIJA D.D. GRUPA					
Naziv pozicije	AOP oznaka	Prethodno razdoblje		Tekuće razdoblje	
		Kumulativno	Tromjesečje	Kumulativno	Tromjesečje
1	2	3	4	5	6
I. POSLOVNI PRIHODI	035	1.078.974	465.474	909.558	510.433
1. Prihodi od prodaje	036	1.031.397	438.603	896.980	504.206
2. Prihodi na temelju upotrebe vlastitih proizvoda, robe i usluga	037	3.218	2.687	2.475	1.268
3. Ostali poslovni prihodi	038	44.359	24.184	10.103	4.959
II. POSLOVNI RASHODI	039	1.112.644	515.598	936.934	507.263
1. Smanjenje vrijednosti zaliha nedovršene proizvodnje i gotovih proizvoda	040	85.849	69.292		
2. Povećanje vrijednosti zaliha nedovršene proizvodnje i gotovih proizvoda	041			27.873	44.974
3. Materijalni troškovi	042	793.469	324.502	769.753	448.009
4. Troškovi osoblja	043	137.149	66.439	107.291	54.436
5. Amortizacija	044	50.239	25.183	50.713	25.414
6. Ostali troškovi	045	44.217	30.172	36.727	24.108
7. Vrijednosno usklađivanje	046	1.721	10	323	270
8. Rezerviranja	047				
9. Ostali poslovni rashodi	048				
III. FINANIJSKI PRIHODI	049	17.703	13.083	13.023	8.318
1. Kamate, tečajne razlike, dividende i slični prihodi iz odnosa s povezanim poduzetnicima	050				
2. Kamate, tečajne razlike, dividende, slični prihodi iz odnosa s nepovezanim poduzetnicima i drugim osobama	051	12.866	8.246	11.892	7.941
3. Dio prihoda od pridruženih poduzetnika i sudjelujućih interesa	052	4.837	4.837	385	377
4. Nerealizirani dobici (prihodi)	053			746	
5. Ostali finansijski prihodi	054				
IV. FINANIJSKI RASHODI	055	30.823	12.796	32.537	21.986
1. Kamate, tečajne razlike i drugi rashodi s povezanim poduzetnicima	056	36	1		
2. Kamate, tečajne razlike i drugi rashodi iz odnosa s nepovezanim poduzetnicima i drugim osobama	057	30.787	12.795	30.342	19.791
3. Nerealizirani gubici (rashodi) finansijske imovine	058			2.195	2.195
4. Ostali finansijski rashodi	059				
V. IZVANREDNI - OSTALI PRIHODI	060				
VI. IZVANREDNI - OSTALI RASHODI	061				
VII. UKUPNI PRIHODI	062	1.096.677	478.557	922.581	518.751
VIII. UKUPNI RASHODI	063	1.143.467	528.394	969.471	529.249
IX. DOBIT PRIJE OPOREZIVANJA	064				
X. GUBITAK PRIJE OPOREZIVANJA	065	46.790	49.837	46.890	10.498
XI. POREZ NA DOBIT	066	71	59	17	10
XII. DOBIT RAZDOBLJA	067				
XIII. GUBITAK RAZDOBLJA	068	46.861	49.896	46.907	10.508
DODATAK RDG-u (popunjavanje poduzetnik koji sastavlja konsolidirani godišnji finansijski izvještaj)					
XIV.* DOBIT PRIPISANA IMATELJIMA KAPITALA MATICE	069				
XV.* DOBIT PRIPISANA MANJINSKOM INTERESU	070				
XVI.* GUBITAK PRIPISAN IMATELJIMA KAPITALA MATICE	071	46.861	49.896	46.907	10.508
XVII.* GUBITAK PRIPISAN MANJINSKOM INTERESU	072				

IZVJEŠTAJ O NOVČANOM TIJEKU - Indirektna metoda

u razdoblju 1.1.2010 do 30.6.2010

iznosi u tisućama kn

PETROKEMIJA D.D. GRUPA			
Naziv pozicije	AOP oznaka	Prethodno razdoblje	Tekuće razdoblje
1	2	3	4
NOVČANI TIJEK OD POSLOVNIH AKTIVNOSTI			
1. Dobit prije poreza	073	-46.790	-46.890
2. Amortizacija	074	50.239	50.713
3. Povećanje kratkoročnih obveza	075		
4. Smanjenje kratkotrajnih potraživanja	076		
5. Smanjenje zaliha	077	97.002	
6. Ostalo povećanje novčanog tijeka	078	5.478	139.415
I. Ukupno povećanje novčanog tijeka od poslovnih aktivnosti	079	105.929	143.238
1. Smanjenje kratkoročnih obveza	080	91.827	15.552
2. Povećanje kratkotrajnih potraživanja	081	141.817	10.408
3. Povećanje zaliha	082		63.398
4. Ostalo smanjenje novčanog tijeka	083	26.193	
II. Ukupno smanjenje novčanog tijeka od poslovnih aktivnosti	084	259.837	89.358
A1) NETO POVEĆANJE NOVČANOG TIJEKA OD POSLOVNIH AKTIVNOSTI	085		53.880
A2) NETO SMANJENJE NOVČANOG TIJEKA OD POSLOVNIH AKTIVNOSTI	086	153.908	
NOVČANI TIJEK OD INVESTICIJSKIH AKTIVNOSTI			
1. Novčani primici od prodaje dugotrajne materijalne i nematerijalne imovine	087	8.406	
2. Novčani primici od prodaje vlasničkih i dužničkih instrumenata	088		
3. Novčani primici od kamata	089		
4. Novčani primici od dividendi	090		
5. Ostali novčani primici od investicijskih aktivnosti	091		370
III. Ukupno novčani primici od investicijskih aktivnosti	092	8.406	370
1. Novčani izdaci za kupnju dugotrajne materijalne i nematerijalne imovine	093	18.639	10.466
2. Novčani izdaci za stjecanje vlasničkih i dužničkih financijskih instrumenata	094		
3. Ostali novčani izdaci od investicijskih aktivnosti	095		20
IV. Ukupno novčani izdaci od investicijskih aktivnosti	096	18.639	10.486
B1) NETO POVEĆANJE NOVČANOG TIJEKA OD INVESTICIJSKIH AKTIVNOSTI	097		
B2) NETO SMANJENJE NOVČANOG TIJEKA OD INVESTICIJSKIH AKTIVNOSTI	098	10.233	10.116
NOVČANI TIJEK OD FINACIJSKIH AKTIVNOSTI			
1. Novčani primici od izdavanja vlasničkih i dužničkih financijskih instrumenata	099	101.924	21.160
2. Novčani primici od glavnice kredita, zadužnica, pozajmica i drugih posudbi	100	84.876	160.988
3. Ostali primici od financijskih aktivnosti	101	22.000	25.867
V. Ukupno novčani primici od financijskih aktivnosti	102	208.800	208.015
1. Novčani izdaci za otplatu glavnice kredita i obveznica	103	3.318	123.679
2. Novčani izdaci za isplatu dividendi	104		
3. Novčani izdaci za financijski najam	105		
4. Novčani izdaci za otkup vlastitih dionica	106		
5. Ostali novčani izdaci od financijskih aktivnosti	107	33.643	146.802
VI. Ukupno novčani izdaci od financijskih aktivnosti	108	36.961	270.481
C1) NETO POVEĆANJE NOVČANOG TIJEKA OD FINACIJSKIH AKTIVNOSTI	109	171.839	
C2) NETO SMANJENJE NOVČANOG TIJEKA OD FINACIJSKIH AKTIVNOSTI	110		62.466
Ukupno povećanje novčanog tijeka	111	323.135	351.623
Ukupno smanjenje novčanog tijeka	112	315.437	370.325
Novac i novčani ekvivalenti na početku razdoblja	113	13.915	30.452
Povećanje novca i novčanih ekvivalenata	114	7.698	
Smanjenje novca i novčanih ekvivalenata	115		18.702
Novac i novčani ekvivalenti na kraju razdoblja	116	21.613	11.750

IZVJEŠTAJ O PROMJENAMA KAPITALA

od 1.1.2010 do 30.6.2010

iznosi u tisućama kn

PETROKEMIJA D.D. GRUPA					
Naziv pozicije	AOP oznaka	Prethodno razdoblje	Povećanje	Smanjenje	Tekuće razdoblje
1	2	31.12. prethodne godine		3	4
1. Upisani kapital	117	902.102			902.102
2. Kapitalne rezerve	118				0
3. Rezerve iz dobiti	119	69.399			69.399
4. Zadržana dobit ili preneseni gubitak	120	88.995	-267.635	189	-178.829
5. Dobit ili gubitak tekuće godine	121	-267.635	-46.907	-267.635	-46.907
6. Revalorizacija dugotrajne materijalne imovine	122				
7. Revalorizacija nematerijalne imovine	123				
8. Revalorizacija financijske imovine raspoložive za prodaju	124				
9. Ostala revalorizacija	125				
10. Tečajne razlike s naslova neto ulaganja u inozemno poslovanje	126				
11. Tekući i odgođeni porezi (dio)	127				
12. Zaštita novčanog tijeka	128				
13. Promjene računovodstvenih politika	129				
14. Ispravak značajnih pogrešaka prethodnog razdoblja	130				
15. Ostale promjene kapitala	131				
16. Ukupno povećanje ili smanjenje kapitala	132	792.861	-314.542	-267.446	745.765
16a. Pripisano imateljima kapitala matice	133	792.861	-314.542	-267.446	745.765
16b. Pripisano manjinskom interesu	134				

Bilješke uz financijske izvještaje

GRUPA PETROKEMIJA

Kao što se vidi iz podataka u tablicama računa dobiti i gubitka i bilance, društva kćeri nemaju značajnog utjecaja na rezultat Grupe Petrokemija. Društva kćeri su: Restoran Petrokemija d.o.o. Kutina, Petrokemija d.o.o. Novi Sad te Petrokemija d.o.o. Novo Mesto,

U prvom polugodištu 2010. godine Grupa Petrokemija d.d. je u odnosu na isto razdoblje prošle godine povećala proizvodnju 28,1%, smanjila troškove osoblja 21,8%, kao i veći dio ostalih troškova, osim sirovina, materijala i energenata, ali sve to nije moglo nadoknaditi pad poslovnih prihoda od 15,7% i spriječiti iskazivanje gubitka. Drugo tromjesečje zaredom gubitak se smanjuje, što se može protumačiti kao sezonski učinak.

U prvom polugodištu 2010. godine Grupa Petrokemija d.d. je u poslovanju iskazala gubitak od 46,9 milijuna kuna, približno na razini istog razdoblja prethodne godine (indeks 100,1) te na nižoj razini od drugog polugodišta 2009.g. Dijelom je uzrok gubitka jednomjesečni zastoj zbog godišnjeg remonta u siječnju, a dijelom niska prodaja i rast cijene plina kao najvažnije sirovine, koja se nabavlja na domaćem tržištu prema tzv „ruskoj formuli“.

Zbog otvorenosti Petrokemije d.d. kretanjima na svjetskom tržištu, još uvijek su u poslovanju prisutni učinci globalne financijske krize preneseni iz 2009.g. Smanjena aktivnost realnog sektora te niska razina cijena poljoprivrednih proizvoda na svjetskom tržištu, a samim time i slaba potražnja za mineralnim gnojivima, imaju i dalje negativan učinak na poslovanje Petrokemije d.d. Zbog tržišnih razloga dio postrojenja je zaustavljen u drugoj polovici 2009.g. i s tim problemom se ušlo i u drugo polugodište 2010.g.

U odnosu na isto razdoblje 2009. godine na razini Grupe Petrokemija došlo je do pada ukupnih prihoda 15,9%, dok su rashodi smanjeni za 15,2%. Gubitak je cca 3,8 milijuna kuna manji od obračunate amortizacije, a pokazatelj EBITDA (dobit prije kamata, poreza i amortizacije) je pozitivan u iznosu od 23,3 milijuna kuna.

Niže ostvarenje poslovnih prihoda i rashoda u odnosu na prethodnu godinu odraz je snižavanja ulazno-izlaznih cijena u dijelu proizvodnog programa. Kriza potražnje na tržištu kompleksnih NPK gnojiva i čađe još uvijek je prisutna. U nastavku godine zabrinjava rast cijene plina i razlika koja nastaje između cijene plina na spot tržištu, koja je cca 30-50% niža od cijene ruskog plina vezane uz kretanje naftnih derivata (tzv. Oil-Linked). Ocjenjuje se da će se tijekom trećeg i četvrtog tromjesečja cijena ruskog plina i dalje povećavati. Niža cijena plina na spot tržištu dijelom rezultira niskim cijenama dušičnih gnojiva na svjetskom tržištu i u nepovoljan položaj dovodi proizvođače gnojiva koji kupuju ruski plin.

Uz vlastita obrtna sredstva i kratkoročne kredite banaka, Petrokemija je izvor financiranja obrtnih sredstava jednim dijelom osigurala i izdavanjem komercijalnih zapisa na Zagrebačkoj burzi, putem Privredne banke Zagreb kao agenta i dilera programa. Tijekom izvještajnog razdoblja Petrokemija je uspješno servisirala sve dospjele tranše ovog programa.

Na buduće kretanje financijskog rezultata Petrokemije utjecati će brojni čimbenici, uz ocjenu Uprave da je na internom planu značajan pomak ostvaren smanjivanjem broja radnika i snižavanjem plaća, tako da su ostvareni troškovi osoblja u prvom polugodištu 2010.g. niži 21,8% u odnosu na isto razdoblje 2009.g.

Osim cijene plina, koja se definira na domaćem tržištu, većina budućih rizika dolazi iz međunarodnog okruženja, a pretežito kroz:

1. Promjene cijena osnovnih sirovina na svjetskom tržištu (MAP, DAP, fosfat, kalijev klorid),
2. Promjene prodajnih cijena mineralnih gnojiva,
3. Kretanje cijena energenata - plina i lož ulja,
4. Tečaj USD i EUR-a prema domaćoj valuti,
5. Troškove financiranja i međuvalutarne odnose.

Na domaćem tržištu, u skladu s krizom i niskom potražnjom, produženi su rokovi naplate potrošivanja i prodaja iz

Na domaćem tržištu, uslijed krize i niske potražnje, produženi su rokovi naplate potraživanja i prodaja je vršena po akcijskim cijenama, a određenu neizvjesnost u pogledu opskrbe plinom donosi novi ugovor o opskrbi prirodnim plinom.

U uvjetima pada BDP-a na domaćem tržištu i s problemom naplative potražnje, koji će biti izazov u poslovanju i u nastavku 2010. godine, svako daljnje povećanje cijene plina, koje se odvija u uvjetima stalnog pritiska na preispitivanje i snižavanje cijena gnojiva, ugrožava kontinuitet poslovanja Društva.

Tijekom svibnja 2010. godine izvršena je promjena Predsjednika Uprave Petrokemije d.d., dok u drugom dijelu srednjeg i višeg menadžmenta nije bilo značajnih promjena. Glavna skupština Društva izvršila je 1. srpnja izbor tri nova člana Nadzornog odbora.