



*Prehrambeno industrijski
kombinat d.d. Rijeka*

GODIŠNJA FINANCIJSKA IZVJEŠĆA

PIK D.D. RIJEKA

ZA RAZDOBLJE 01.01.2015. DO 31.12.2015.

Rijeka, travanj 2016.

SADRŽAJ:

	Stranica
<i>1 Godišnje izvješće</i>	
<i>2 Izvješće neovisnog revizora</i>	1-2
<i>3 Financijski izvještaji za 2015. godinu</i>	3
-	
- Odgovornost za financijske izvještaje	3
- Izvještaj o financijskom položaju (Bilanca) na dan 31.12.2015. godine	4
- Račun dobiti i gubitka za razdoblje od 01.01.-31.12.2015. g.	5
- Izvještaj o ostaloj sveobuhvatnoj dobiti za 2015. godinu	6
- Izvještaj o novčanom toku za 2015. godinu	7
- Izvještaj o promjenama kapitala za razdoblje od 01.01.-31.12.2015.	8-9
- Bilješke koje obuhvaćaju sažetak važnih računovodstvenih politika i druga objašnjenja za 2015. godinu	10-55
<i>4 Financijski izvještaji za 2015. godinu (standardni obrasci)</i>	
.	
<i>5 Odluka o utvrđivanju godišnjih financijskih izvještaja i odluka o prijedlogu raspodjele dobiti</i>	

I Z V J E Š Ć E
O STANJU DRUŠTVA
PREHRAMBENO INDUSTRIJSKI KOMBINAT d.d. RIJEKA
U 2015. GODINI

1. Organizacijska i vlasnička struktura

PREHRAMBENO INDUSTRIJSKI KOMBINAT d.d. (dalje: PIK d.d. ili Društvo) je trgovačko društvo nastalo pretvorbom društvenog poduzeća istog naziva i kao takvo upisano je u sudski registar Trgovačkog suda u Rijeci.

Društvo je organizirano po djelatnostima koje objedinjuju gospodarske aktivnosti predmet kojih su: proizvodnja kruha, peciva, svježe tjestenine i kolača, prerada mlijeka i proizvodnja mliječnih proizvoda, proizvodnja suhe tjestenine, trgovina na veliko i malo prehrambenim i neprehrambenim proizvodima, ugostiteljstvo, poljoprivredna proizvodnja i kooperacija, prijevoz cestovnim motornim vozilima za vlastite potrebe, iznajmljivanje vlastitih nekretnina i dr.

Temeljni kapital Društva iznosi 81.711.000,00 kn i podijeljen je na 233.460 redovnih dionica, serije "A", pojedinačne nominalne vrijednosti 350,00 kn.

Društvo nema podružnica.

2. Informacije o otkupu vlastitih dionica

Vlasništvo nad dionicama, upisano je i vodi se prema stanju na vlasničkim pozicijama njihovih imatelja, u depozitoriju Središnjeg klirinškog depozitarnog društva. U svrhu zaštite interesa, Društvo je sukladno odredbama Zakona o trgovačkim društvima u 2015. godini stjecalo vlastite dionice i to 15.191 dionica što u temeljnom kapitalu čini 6,51%, a za što Društvo ima osigurane potrebne rezerve propisane zakonom. Najveći pojedinačni dioničar su radnici okupljeni kroz program ESOP (radničko dioničarstvo).

3. Tržište kapitala i Kodeks korporativnog upravljanja

PIK d.d. spada u kategoriju javnih dioničkih društava, te su njegove dionice od 2003. godine uvrštene u kotaciju javnih dioničkih društava Zagrebačke burze (redovito tržište).

Društvo ima vlastiti Kodeks korporativnog upravljanja koji je dostupan javnosti putem vlastite web stranice, kao i putem Zagrebačke burze d.d., a Izjava o primjeni vlastitog Kodeksa korporativnog upravljanja je njegov sastavni dio. Sukladno pravilima Zagrebačke burze, Upitnik Zagrebačke burze, koji se također javno prezentira, sastavni je dio Izvješća.

4. Ljudski resursi

Na kraju poslovne 2015. godine u Društvu je zaposleno 402 radnika. Novozaposlenih je bilo 80 dok je isto toliko radnika tijekom poslovne godine napustilo Društvo iz raznih razloga. U strukturi zaposlenih 70 radnika je s visokom i višom stručnom spremom što čini 17,5% zaposlenih, dok je najmasovnija skupina sa srednjom stručnom spremom. Po programu stručnog osposobljavanja bez zasnivanja radnog odnosa koje financira Republika Hrvatska primljene su četiri osobe. Raznim vidovima edukacije (eksterne i interne) i stjecanja novih znanja obuhvaćena je većina radnika. Ukupno je provedeno 518 edukacija, od toga 322 internih i 196 eksternih. Poslodavac je omogućio i razne edukacije, te osposobljavanja članovima Radničkog vijeća, sindikalnih povjerenika i povjerenika zaštite na radu.

5. Zaštita okoliša i odgovornost prema društvu

PIK d.d. je kao nositelj više certifikata kvalitete i zdravstvene ispravnosti proizvoda (ISO 9001:2008, ISO 22000:2005, HALAL, HACCP, IFS) permanentno usmjeren na izgradnju sustava kvalitete.

U sustavu odgovornosti prema društvu i zajednici u kojoj djeluje, PIK donacijama i sponzorstvima, sukladno mogućnosti, potpomaže brojne humanitarne, kulturne, obrazovne, sportske i ostale udruge iz svoje lokalne zajednice. Isto tako, kao sponzor sudjeluje u društvenim i kulturnim manifestacijama.

Zaštita zdravlja i sigurnost na radu te zaštita okoliša, trajno su opredjeljenje Društva. Sukladno tome Društvo kontinuirano unaprijeđuje upravljanje okolišom. Poslovi zaštite okoliša proizlaze iz važeće zakonske regulative i interno su obuhvaćeni radnim postupcima, ali su i sustavnim ulaganjima u pogonska postrojenja onečišćenja okoliša bitno smanjenja, a postignuti su i financijski efekti kod plaćanja nižih naknada.

6. Poslovne aktivnosti i rezultati poslovanja u 2015. godini

Otežani uvjeti poslovanja izazvani recesijom, praćeni smanjenjem kupovne moći stanovništva, te deflacija cijena i neizvjesnost naplate potraživanja obilježili su i 2015. godinu.

U 2015.g. u PIK-u d.d. ostvaren je značajan rast proizvodnje od čak 11,3% u odnosu na prethodnu godinu. Pri tome je najznačajniji rast proizvodnje i prerade mlijeka i mliječnih proizvoda te uslužnog punjenja od ukupno 23,7% ostvaren u RJ Mljekara, te rast proizvodnje tjestenine s ekstrudiranim proizvodima za 13,6%.

Unatoč rastu proizvodnje i prerade u naturalnim pokazateljima u 2015.g, ostvaren je rast prihoda od prodaje od 1%. Ukupan prihod iznosi 151 milijun kuna i manji je za 6,5% u odnosu na isto razdoblje 2014.g, kao posljedica manjih ostalih poslovnih prihoda.

Značajan rezultat postignut je u povećanju izvoza tjestenine te usluga za 40,6% što čini 6% prihoda od prodaje. Nova izvozna tržišta su Makedonija, Mađarska i Slovenija s dosadašnjim izvozom u BiH.

Ukupni rashodi u izvještajnom razdoblju iznose 152,8 milijuna kuna i manji su u odnosu na 2014.g za 4,6%, kao rezultat racionalizacije troškova poslovanja i povećanja produktivnosti rada. Produktivnost radnih jedinica po zaposlenom prema satima rada u 2015.g veća je za 17,4%, uz zabilježeno smanjenje efektivnog broja zaposlenih za 5,2%.

Poslujući u uvjetima velike ponude roba izazvane velikim uvozom prehrambenih proizvoda te često dampinškim cijenama, PIK se politikom cijena morao prilagoditi tržišnim uvjetima. Zbog takvih makroekonomskih utjecaja i stalnog pritiska distributera na smanjenje prodajnih cijena tijekom 2015.g, kroz dodatna ulaganja u tržište, kontinuiranim akcijama i drugim aktivnostima realizacija prodaje je ostvarena uz prosječno 11% niže cijene proizvoda u odnosu na prethodnu godinu.

U sektoru mljekarstva osobito dolazi do velikih promjena na tržištu. Ulaskom u EU hrvatsko tržište je postalo oaza za veliki uvoz mlijeka i mliječnih proizvoda po dampinškim cijenama što se negativno odrazilo na domaću proizvodnju i profitabilnost poslovanja. Smanjenje prosječne nabavne cijene mlijeka nije bilo dovoljno da nadoknadi veliki pritisak na cijene gotovih proizvoda na tržištu zbog čega je iskazan gubitak u poslovanju.

U segmentu tjestenine veliki rast cijena durum krupice neutraliziran je rastom produktivnosti i proizvodnje.

Velikom uvozu pekarskih proizvoda i sniženju cijena prilagodilo se i pekarstvo djelomično promjenom asortimana, ali i sniženjem prodajnih cijena.

Naime, nastavljena su ulaganja u vlastitu maloprodaju, tako da realizacija vlastitog asortimana bilježi porast za 4,7% uz ukupan porast prometa u maloprodaji od 1,4%.

Vrijednost EBITDA iznosi 8,52 mil kuna, odnosno marža iznosi 5,6%.

Unatoč otežanoj naplati potraživanja, Društvo i dalje svoje obveze podmiruje u zakonskim i ugovorenim rokovima.

Tijekom 2015.g, uredno je otplaćeno 11,371 milijun kuna anuiteta, (za dugoročne kredite).

Uz zabilježeni veći pad ukupnog prihoda od pada ukupnih rashoda iskazan je gubitak u visini od 1,488 mil. kuna, što čini 0,9% ukupnog prihoda, koji će se pokriti iz zadržane dobiti prethodnog razdoblja.

Na području istraživanja i razvoja novih proizvoda u PIK-u se kontinuirano prati razvoj novih tehnologija i tehnoloških procesa, te potreba i želja potrošača. U tom cilju i u 2015.g. uvedeni su novi proizvodi u segmentu pekarstva iz svježeg i

polupečenog asortimana od desetak vrsti kruha i peciva s produženom fermentacijom i bez aditiva. Program slastica, također je obogaćen inovativnim tortama i slasticama.

Krajem prošle godine osmišljen je novi brend svježeg mlijeka obogaćen proteinima namijenjen tržištu HORECE.

Tonka mlijeko i mliječni proizvodi izabrani su među vodećim robnim brendovima u Hrvatskoj za 2015./2016.g. te im je dodijeljen znak Superior Award Product i Superior Award Quality.

Značajna marketinška ulaganja u kampanju Tonka mlijeka i mliječnih proizvoda ostvarena su s ciljem proširenja tržišta s regionalnog na nacionalno tržište.

U tvornici tjestenine napravljen je rebranding Riječke tjestenine pod nazivom PAŠTARIA.

Ovim slojevitim nazivom osigurana je prepoznatljivost i originalnost temeljena na tradiciji (od 1845.g.), vrhunskoj kvaliteti (najbolja durum krupica) i lokalnoj riječkoj specifičnosti.

U 2015.g izvršena su značajna investicijska ulaganja u modernizaciju tehnoloških procesa i daljnje širenje maloprodaje u ukupnom iznosu od 8,3 milijuna kuna. Započet je novi investicijski ciklus u Pekarstvu koji obuhvaća rekonstrukciju i nadogradnju pekare Vežica te nabavu opreme za uvođenje nove tehnologije u proizvodnji kruha i pekarskih proizvoda.

U RJ Rječina izvršena su potrebna ulaganja u cilju uvođenja IFS standarda, a instalirana je i dodatna oprema za proizvodnju ekstrudiranih proizvoda.

Maloprodaja je proširena sa 4 nova prodajna prostora specijaliziranih prodavaonica, od kojih je jedna na Rabu.

7. Rizici poslovanja

Društvo je izloženo različitim rizicima: kreditnim, kamatnim, valutnim, riziku likvidnosti, te cjenovnom riziku. Uprava sagledava i provodi politike za upravljanje svakim od ovih rizika.

Ukupna koncentracija kreditnog rizika procjenjuje se umjerenom, obzirom na praćenje potraživanja sukladno usvojenoj poslovnoj politici i osiguranog dijela gotovinske naplate koji se osigurava prodajom preko vlastite maloprodajne mreže. Isto važi i za rizik likvidnosti.

Izloženost Društva valutnom riziku nije značajna sa stanovišta obavljanja djelatnosti budući da se većina djelatnosti obavlja na domaćem tržištu. Međutim, tečajni rizik postoji budući su dugoročni krediti većinom izraženi u EUR, kao i rizik kamatnih stopa, ali bez značajnijih efekata.

Budući da Društvo posluje na tržištu na kojem su cijene prehrambenih proizvoda iz domene djelatnosti Društva podložne promjenama (deflaciji) bez odgovarajuće zaštite proizvodnje od dumpinga zbog jake konkurencije i pada kupovne moći, značajnije je izloženo cjenovnom riziku.

Kako bi se uspješno nosili s konkurencijom, rizik smanjujemo kvalitetnom pripremom i pažljivim odabirom odgovarajuće tržišne strategije.

8. Smjernice budućeg razvoja Društva

Provedene aktivnosti u 2015. godini preduvjeti su za nastavak daljnje optimizacije poslovnih procesa i povećanje produktivnosti rada, pri čemu će racionalizacija troškova u svim segmentima poslovanja imati ključnu važnost u strategiji poslovanja PIK-a d.d. u narednom razdoblju.

PIK će daljni razvoj temeljiti na usvojenoj poslovnoj politici i promicanju izvrsnosti i inovacija, razvijati vlastite brendove (proizvode s dodanom vrijednosti) što treba ubuduće pridonijeti boljoj tržišnoj poziciji.

Plan poslovanja za 2016. godinu bazira se na povećanju proizvodnje i rastu prometa u vlastitoj maloprodaji otvaranjem novih prodajnih prostora.

Započeti projekt ulaganja za primjenu nove tehnologije u Pekarstvu u iznosu od 14 milijuna kuna, nastavlja se u 2016. g. i obuhvaća daljnja ulaganja u opremu za zamrzavanje, čuvanje i pakiranje proizvoda, te nastavak ulaganja u informatizaciju upravljanja proizvodnjom i skladišnim poslovanjem.

U cilju ostvarenja daljnjeg rasta i razvoja Društva, u suradnji sa konzultantskom tvrtkom T&MC definirana je poslovna strategija PIK-a d.d. za razdoblje od 2015. do 2020. g, koja je usvojena na NO od studenog 2015. godine.

U 2016. godini slijedi nam izrada Programa restrukturiranja kao operativni program provedbe ciljeva iz usvojene dugoročne Strategije.

Investicijski, tržišni i proizvodni ciljevi su definirani godišnjim Planom poslovanja za 2016. godinu.

9. Događaji nakon poslovne godine

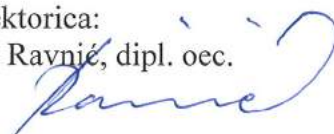
Nakon datuma bilance, do dana odobrenja ovog izvještaja, nije bilo događaja koji bi značajno utjecali na financijske izvještaje.

10. Upotreba financijskih instrumenata

PIK d.d. Rijeka ne koristi izvedene financijske instrumente.

U Rijeci, travanj 2016. g.

Direktorica:
Dora Ravnić, dipl. oec.



IZVJEŠĆE NEOVISNOG REVIZORA NADZORNOM ODBORU I DIONIČARIMA DRUŠTVA PREHRAMBENO INDUSTRIJSKI KOMBINAT D.D. RIJEKA

Izvešće o financijskim izvještajima

Obavili smo reviziju priloženih financijskih izvještaja društva **Prehrambeno industrijski kombinat d.d. Rijeka** i to Izvještaja o financijskom položaju (Bilanca) na 31. prosinca 2015. godine, Računa dobiti i gubitka za 2015. godinu, Izvještaja o ostaloj sveobuhvatnoj dobiti za 2015. godinu, Izvještaja o novčanom toku za 2015. godinu, Izvještaja o promjenama kapitala za 2015. godinu i Bilješki koje obuhvaćaju sažetak važnih računovodstvenih politika i druga objašnjenja. Izvještaji su prikazani u nastavku.

Odgovornost Uprave za financijske izvještaje

Uprava Društva je odgovorna za sastavljanje i fer prezentaciju ovih financijskih izvještaja u skladu sa Međunarodnim standardima financijskog izvještavanja. Odgovornosti Uprave uključuju: oblikovanje, uvođenje i primjenu te održavanje internih kontrola relevantnih za sastavljanje i objektivan prikaz financijskih izvještaja u kojima neće biti značajnih pogrešnih prikazivanja uzrokovanih prijevarom ili pogreškom; odabir i primjenu odgovarajućih računovodstvenih politika i donošenje razumnih računovodstvenih procjena primjerenih postojećim okolnostima.

Revizorova odgovornost

Naša je odgovornost izraziti mišljenje o tim financijskim izvještajima na osnovi obavljene revizije. Reviziju smo obavili sukladno Međunarodnim revizijskim standardima. Ti standardi zahtijevaju pridržavanje relevantnih etičkih pravila te planiranje i provođenje revizije kako bi se steklo razumno uvjerenje da financijski izvještaji ne sadrže materijalno značajna pogrešna prikazivanja.

Revizija uključuje obavljanje postupaka radi pribavljanja revizijskih dokaza o iznosima i objavama prikazanim u financijskim izvještajima. Odabir postupaka, uključujući i procjenu rizika značajnih pogrešnih prikazivanja u financijskim izvještajima zbog prijevara ili pogreška, ovisi o prosudbi revizora. Pri procjenjivanju tih rizika, revizor razmatra interne kontrole relevantne za klijentovo sastavljanje i fer prezentaciju financijskih izvještaja kako bi odredio revizorske postupke koji su odgovarajući u danim okolnostima, ali ne i za izražavanje mišljenja o učinkovitosti internih kontrola Društva. Revizija također uključuje ocjenjivanje prikladnosti primijenjenih računovodstvenih politika, primjerenost računovodstvenih procjena Uprave, kao i ocjenu cjelokupnog prikaza financijskih izvještaja.

Vjerujemo da su nam pribavljeni revizijski dokazi dostatni te da čine odgovarajuću osnovu za izražavanje našeg revizijskog mišljenja.



Osnova za mišljenje s rezervom

Društvo ima evidentirana ulaganja u nekretnine koje se mjere po modelu poštene vrijednosti sukladno MRS-u 40. Sukladno istom, Društvo je trebalo napraviti procjenu fer vrijednosti za sva takva ulaganja radi mogućeg usklađenja vrijednosti tih ulaganja na fer vrijednost i primijeniti metode definirane MSFI 13, odnosno Pravilnikom o metodama procjene vrijednosti nekretnina (NN 105/2015). Provedenom revizijom se nismo uvjerali da navedena računovodstvena procjena Društva za sva ulaganja ima dokumentirano uporište sukladno navedenim okvirima.

Mišljenje s rezervom

Prema našem mišljenju, osim za moguće učinke pitanja opisanog u odjeljku osnova za mišljenje s rezervom, financijski izvještaji fer prezentiraju, u svim značajnim odrednicama, financijski položaj društva **Prehrambeno industrijski kombinat d.d. Rijeka** na 31. prosinca 2015. godine, njegovu financijsku uspješnost te njegove novčane tokove za tada završenu godinu, sukladno Međunarodnim standardima financijskog izvještavanja (MSFI) odobrenim za primjenu u EU.

Izvjeshće o drugim zakonskim zahtjevima

Mišljenje o sukladnosti godišnjeg izvješća s financijskim izvještajima

Prema našem mišljenju informacije sadržane u priloženom godišnjem izvješću za 2015. godinu na stranicama Ad. 3.(1-6), u skladu su sa priloženim financijskim izvještajima Društva za 2015. godinu.

Mišljenje o sukladnosti s propisima koji uređuju poslovanje

Po našem mišljenju priloženi financijski izvještaji su u skladu s onim propisima koji uređuju poslovanje Društva za koje je, prema točki 6.a MRevS-a 250 „Revizorovo razmatranje sukladnosti sa zakonima i regulativama“, opće prihvaćeno da imaju izravni učinak na određivanje značajnih iznosa i objava u financijskim izvještajima.

HLB Inženjerski biro d.o.o.
Strossmayerova 11
51 000 Rijeka
Hrvatska

Rijeka, 25. travnja 2016.

U ime i za HLB Inženjerski biro d.o.o.


Kristina Krivičić Ugrin
Član Uprave


Kristina Krivičić Ugrin
Ovlašteni revizor

**FINANCIJSKI IZVJEŠTAJI DRUŠTVA
PREHRAMBENO INDUSTRIJSKI KOMBINAT D.D. RIJEKA
ZA 2015. GODINU**

Odgovornost za financijske izvještaje

Temeljem Zakona o računovodstvu (Narodne novine RH 109/07-134/15), Uprava je dužna osigurati da financijski izvještaji za svaku financijsku godinu budu pripremljeni u skladu s Međunarodnim standardima financijskog izvještavanja (MSFI) i njihovim tumačenjima objavljenim u službenom glasilu Europske unije.

Nakon provedbe ispitivanja, Uprava opravdano očekuje da Društvo ima odgovarajuća sredstva za nastavak poslovanja u doglednoj budućnosti. Iz navedenog razloga, Uprava i dalje prihvaća načelo trajnosti poslovanja pri izradi financijskih izvještaja.


Odgovornosti Uprave pri izradi financijskih izvještaja obuhvaćaju:


- da se odaberu i potom dosljedno primjenjuju odgovarajuće računovodstvene politike;
- da prosudbe i procjene budu razumne i oprezne;
- da se primjenjuju važeći računovodstveni standardi, a svako značajno odstupanje obznani i objasni u financijskim izvještajima; te
- da se financijski izvještaji pripreme po načelu trajnosti poslovanja, osim ako je neprimjereno pretpostaviti da će Društvo nastaviti svoje poslovne aktivnosti.

Uprava je odgovorna za vođenje ispravnih računovodstvenih evidencija, koje će u bilo koje doba s prihvatljivom točnošću odražavati financijski položaj Društva, kao i njihovu usklađenost s hrvatskim Zakonom o računovodstvu. Uprava je također odgovorna za čuvanje imovine Društva, te stoga i za poduzimanje razumnih mjera radi sprečavanja i otkrivanja pronevjera i ostalih nezakonitosti.

Ove financijske izvještaje odobrila je Uprava na dan 21. travnja 2016. godine i potpisani su od strane:

PIK d.d.
Krešimirova 2
51000 Rijeka


Dora Ravnić, dipl. oec.
Direktorica



IZVJEŠTAJ O FINANCIJSKOM POLOŽAJU (BILANCA)

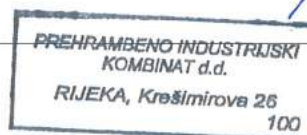
na dan 31.12.2015. godine

u kn

IMOVINA	Bilješka	31.12.2014.	31.12.2015.
DUGOTRAJNA IMOVINA		158.629.927	152.825.784
Nematerijalna imovina	8.	1.214.249	1.372.482
Nekretnine, postrojenja i oprema	9.	113.782.991	113.339.110
Biološka imovina	10.	2.542.356	2.251.086
Ulaganja u nekretnine	11.	30.666.152	30.895.676
Dugotrajna financijska imovina	12.	9.720.321	4.322.055
Potraživanja	13.	703.858	645.375
KRATKOTRAJNA IMOVINA		53.609.631	47.491.593
Zalihe	14.	13.780.552	12.344.528
Dugotrajna imovina namijenjena prodaji	15.	1.524.614	1.612.666
Potraživanja od kupaca i ostala potraživanja	16.	22.503.171	25.537.363
Kratkotrajna financijska imovina	18.	13.755.226	5.622.360
Novac i novčani ekvivalenti	19.	1.681.633	1.660.789
Troškovi budućeg razdoblja i obračunani prihodi	20.	364.435	713.887
ODGOĐENA POREZNA IMOVINA	21.	480.513	803.454
UKUPNO IMOVINA		212.720.071	201.120.831
KAPITAL			
KAPITAL I REZERVE	22.	133.009.383	124.488.580
Temeljni (upisani) kapital		81.711.000	81.711.000
Kapitalne rezerve		1.815.029	1.815.029
Rezerve iz dobiti		25.249.424	18.149.424
Revalorizacijske rezerve		6.067.939	6.135.647
Zadržana dobit ili preneseni gubitak		17.134.675	18.165.990
Dobit ili gubitak poslovne godine		1.031.316	-1.488.510
OBVEZE			
DUGOROČNE OBVEZE		35.187.318	30.016.828
Kredit i zajmovi	23.	34.963.726	29.781.238
Rezerviranja	24.	126.980	123.080
Ostale obveze	28.	96.612	112.509
KRATKOROČNE OBVEZE		43.006.385	45.081.511
Kredit i zajmovi	26.	12.747.897	13.386.795
Obveze prema dobavljačima	27.	20.859.918	23.915.653
Ostale kratkoročne obveze	28.	8.041.081	5.218.426
Odgođeno plaćanja troškova i prihod budućeg razdoblja	29.	1.357.489	2.560.638
UKUPNO OBVEZE		78.193.703	75.098.339
ODGOĐENA POREZNA OBVEZA	30.	1.516.985	1.533.912
UKUPNO KAPITAL I OBVEZE		212.720.071	201.120.831

Direktorica:


Dora Ravnić, dipl. oec.



RAČUN DOBITI I GUBITKA (prema metodi vrste rashoda)
 za razdoblje 01.01. - 31.12.2015. godine

		u kn	
NAZIV POZICIJE	Bilješka	2014.	2015.
POSLOVNI PRIHODI	34.	160.463.339	149.768.387
Prihodi od prodaje		143.348.050	144.846.634
Ostali poslovni prihodi		17.115.289	4.921.753
POSLOVNI RASHODI	35.	157.427.902	150.687.222
Promjene vrij. zaliha nedovršene proizvodnje i got. proizvoda		(221.108)	1.342.689
Troškovi sirovina i materijala		64.475.890	65.640.676
Troškovi prodane robe		25.648.081	23.558.806
Troškovi osoblja		31.508.830	29.791.728
Amortizacija		8.203.291	8.204.042
Rezerviranja		93.780	0
Ostali troškovi		27.719.138	22.149.281
FINANCIJSKI PRIHODI	36.	1.059.952	1.231.761
FINANCIJSKI RASHODI	36.	2.795.232	2.124.377
UKUPNI PRIHODI		161.523.291	151.000.148
UKUPNI RASHODI		160.223.134	152.811.599
DOBIT ILI GUBITAK PRIJE OPOREZIVANJA	37.	1.300.157	-1.811.451
POREZNI RASHOD / PRIHOD	38.	268.841	-322.941
DOBIT ILI GUBITAK RAZDOBLJA	38.	1.031.316	-1.488.510

Direktorica:


 Dora Ravnić, dipl. oec.

PREHRAMBENO INDUSTRIJSKI
 KOMBINAT d.d.
 RIJEKA, Krešimirova 26
 100

IZVJEŠTAJ O SVEOBUHVAATNOJ DOBITI

za razdoblje 01.01. - 31.12.2015. godine

			u kn	
NAZIV POZICIJE	Bilješka	2014.	2015.	
DOBIT ILI GUBITAK RAZDOBLJA	37.	1.031.316	-1.488.510	
a) STAVKE KOJE NIKADA NEĆE BITI REKLASIFICIRANE U DOBITI ILI GUBITAK				
Promjene revalorizacijskih rezervi dugotrajne materijalne i nematerijalne imovine		7.584.924	0	
Pripadajući porez		-1.516.985	0	
Iznos nakon umanjenja za efekt poreza		6.067.939	0	
b) STAVKE KOJE SU ILI NAKNADNO MOGU BITI REKLASIFICIRANE U DOBITI ILI GUBITAK				
Dobit ili (-) gubitak s osnove ponovnog vrednovanja financijske imovine raspoložive za prodaju		-	84.634	
Reklasifikacijska usklada financijske imovine raspoložive za prodaju		349.205	-	
Pripadajući porez		-69.839	-16.927	
Iznos nakon umanjenja za efekt poreza		279.366	67.707	
NETO OSTALA SVEOBUHVAATNA DOBIT/GUBITAK RAZDOBLJA	40.	6.347.305	67.707	
SVEOBUHVAATNA DOBIT/(-)GUBITAK RAZDOBLJA	40.	7.378.621	-1.420.803	

Direktorica:

Dora Ravnić, dipl. oec.

PREHRAMBENO INDUSTRIJSKI
KOMBINAT d.d.
RIJEKA, Krešimirova 26
100

IZVJEŠTAJ O NOVČANOM TOKU (INDIREKTNA METODA)

za razdoblje 01.01. - 31.12.2015. godine

		u kn	
NAZIV POZICIJE	Bilješke	2014.	2015.
NOVČANI TIJEK OD POSLOVNIH AKTIVNOSTI			
Dobit / - Gubitak prije poreza		1.300.157	-1.811.451
Amortizacija		8.203.291	8.204.042
Povećanje kratkoročnih obveza		0	0
Smanjenje kratkotrajnih potraživanja		3.045.031	0
Smanjenje zaliha		0	1.347.972
Ostalo povećanje novčanog tijeka		2.890.608	2.546.441
Ukupno povećanje novčanog tijeka od poslovnih aktivnosti		15.439.087	10.287.004
Smanjenje kratkoročnih obveza		745.456	172.770
Povećanje kratkotrajnih potraživanja		0	4.710.811
Povećanje zaliha		507.139	0
Ostalo smanjenje novčanog tijeka		14.686.139	2.413.221
Ukupno smanjenje novčanog tijeka od poslovnih aktivnosti		-15.938.734	-7.296.802
NETO NOVČANI TIJEK OD POSLOVNIH AKTIVNOSTI	41.	-499.647	2.990.202
NOVČANI TIJEK OD INVESTICIJSKIH AKTIVNOSTI			
Novčani primici od prodaje dug. materijalne i nematerijalne imovine		4.505.876	375.552
Novčani primici od prodaje vlasničkih i dužničkih instrumenata		2.357.815	0
Novčani primici od kamata		813.181	330.804
Novčani primici od dividendi		147.561	69.537
Ostali novčani primici od investicijskih aktivnosti		5.364.388	8.490.345
Ukupno novčani primici od investicijskih aktivnosti		13.188.821	9.266.238
Novčani izdaci za kupnju dug. materijalne i nematerijalne imovine		8.117.771	8.031.242
Novčani izdaci za stjecanje vlasničkih i dužničkih fin. instrumenata		254.060	0
Ostali novčani izdaci od investicijskih aktivnosti		180.000	42.500
Ukupno novčani izdaci od investicijskih aktivnosti		-8.551.831	-8.073.742
NETO NOVČANI TIJEK OD INVESTICIJSKIH AKTIVNOSTI	41.	4.636.990	1.192.496
NOVČANI TIJEK OD FINACIJSKIH AKTIVNOSTI			
Novčani primici od izdavanja vlasničkih i dužničkih fin. instrumenata		0	0
Novčani primici od glavnice kredita, zadužnica, pozajmica i dr. posudbi		15.890.303	6.910.288
Ostali primici od financijskih aktivnosti		0	0
Ukupno novčani primici od financijskih aktivnosti		15.890.303	6.910.288
Novčani izdaci za otplatu glavnice kredita i obveznica		15.037.977	10.916.131
Novčani izdaci za isplatu dividendi		1.618.808	197.699
Novčani izdaci za financijski najam		0	0
Novčani izdaci za otkup vlastitih dionica		3.013.267	0
Ostali novčani izdaci od financijskih aktivnosti		0	0
Ukupno novčani izdaci od financijskih aktivnosti		-19.670.052	-11.113.830
NETO NOVČANI TIJEK OD FINACIJSKIH AKTIVNOSTI		-3.779.749	-4.203.542
UKUPNI NETO NOVČANI TIJEK	41.	357.594	-20.844
NOVAC I NOVČANI EKVIVALENTI NA POČETKU RAZDOBLJA		1.324.039	1.681.633
NOVAC I NOVČANI EKVIVALENTI NA KRAJU RAZDOBLJA		1.681.633	1.660.789
POVEĆANJE (SMANJENJE) NOVCA I NOVČ. EKVIVALENATA	41.	357.594	-20.844

Direktorica:

Dora Ravnić, dip. occ.

PREHRAMBENO INDUSTRIJSKI
KOMBINAT d.d.
RIJEKA, Krašimirova 28
100

IZVJEŠTAJ O PROMJENAMA KAPITALA

za razdoblje 01.01. - 31.12.2014. godine

OPIS PROMJENE	STAVKE KAPITALA							UKUPNI KAPITAL		
	Temeljni (upisani) kapital	Kapitalne rezerve	Zakonske rezerve	Rezerve za vlastite dionice	Ostale rezerve	(Vlastite dionice/ udjeli)	Revalorizacijske rezerve		Zadržana dobit / (Preneseni gubitak)	Dobit / (Gubitak) tekuće godine
Stanje kapitala na 1.1.2014.	81.711.000	1.815.029	2.529.796	17.814.235	21.661.909	-10.306.217	-279.366	16.110.254	1.024.421	132.081.061
Učinci retroaktivnih promjena										
Ispravci pogreški prethodnog razdoblja										
Stanje kapitala na 1.1.2014. (prepravljeno)	81.711.000	1.815.029	2.529.796	17.814.235	21.661.909	-10.306.217	-279.366	16.110.254	1.024.421	132.081.061
Ukupna sveobuhvatna dobit										
Dobit ili gubitak razdoblja									1.031.316	1.031.316
Promjene revalor. rezervi dug.mat.imov.							7.584.925			7.584.925
Prodaja/vr.usklađenje financijske imovine raspoložive za prodaju							349.206			349.206
Utjecaj na promjene odgođenih poreza							-1.586.826			-1.586.826
Transakcije s vlasnicima										
Isplate članovima / dioničarima									-1.186.752	-1.186.752
Ostale promjene										
Stjecanje vlastitih dionica										
Ostale - promjene (+/-) Raspored dobiti										
Ukupno promjene	0	0	0	0	-1.186.752	-5.263.547	6.347.305	1.024.421	-1.024.421	928.322
Stanje kapitala na 31.12.2014.	81.711.000	1.815.029	2.529.796	17.814.235	20.475.157	-15.569.764	6.067.939	17.134.675	1.031.316	133.009.383

PREHRAMBENO INDUSTRIJSKI KOMBINAT D.D. RIJEKA

IZVJEŠTAJ O PROMJENAMA KAPITALA

za razdoblje 01.01. - 31.12.2015. godine

OPIS PROMJENE	STAVKE KAPITALA							UKUPNI KAPITAL		
	Temeljni (upisani) kapital	Kapitalne rezerve	Zakonske rezerve	Rezerve iz dobiti	Ostale rezerve	(Vlastite dionice/ udjeli)	Revalorizacijske rezerve		Zadržana dobit / (Preneseni gubitak)	Dobit / (Gubitak) tekuće godine
Stanje kapitala na 1.1.2015.	81.711.000	1.815.029	2.529.796	17.814.235	20.475.157	-15.569.764	6.067.939	17.134.675	1.031.316	133.009.383
Učinci retroaktivnih promjena										
Ispravci pogreški prethodnog razdoblja										
Stanje kapitala na 1.1.2015. (prepravljeno)	81.711.000	1.815.029	2.529.796	17.814.235	20.475.157	-15.569.764	6.067.939	17.134.675	1.031.316	133.009.383
Ukupna sveobuhvatna dobit										
Dobit ili gubitak razdoblja										-1.488.510
Promjene revalor. rezervi dug.imov.										
Prodaja/vr.usklađenje financijske imovine raspoložive za prodaju										
Utjecaj na promjene odgođenih poreza										67.708
Transakcije s vlasnicima										
Isplate članovima / dioničarima										
Ostale promjene										
Stjecanje vlastitih dionica				4.855.529	-4.855.529	-7.100.000				-7.100.000
Ostale - promjene (+/-) Raspored dobiti										0
Ukupno promjene	0	0	0	4.855.529	-4.855.529	-7.100.000	67.708	1.031.316	-1.031.316	-8.520.802
Stanje kapitala na 31.12.2015.	81.711.000	1.815.029	2.529.796	22.669.764	15.619.628	-22.669.764	6.135.647	18.165.991	-1.488.510	124.488.580

Direktorica:

Dora Ravnić, dipl. oec.

PREHRAMBENO INDUSTRIJSKI
KOMBINAT d.d.
RIJEKA, Kraljicevica 26
100

BILJEŠKE KOJE OBUHVAĆAJU SAŽETAK VAŽNIH RAČUNOVODSTVENIH POLITIKA I DRUGA OBJAŠNENJA ZA 2015. GODINU

Bilješka 1. DJELATNOST I OPĆI PODACI

Prehrambeno industrijski kombinat d.d. Rijeka, Krešimirova 26, registrirano je kao dioničko društvo 31. prosinca 1993. godine, a rješenjem Trgovačkog suda u Rijeci broj Tt.- 95/4688 - 2 od 10. lipnja 1996. godine upisano je usklađenje općih akata dioničkog društva sa Zakonom o trgovačkim društvima. Prema tom Rješenju temeljni kapital dioničkog društva bio je izražen u DEM i iznosio je 23.346.000 DEM.

Prema rješenju Trgovačkog suda u Rijeci broj Tt 04/2420-3 od 12. kolovoza 2004. godine i Statuta Društva temeljni kapital iznosi 81.711.000 kn, a podijeljen je na 233.460 dionica nominalne vrijednosti 350 kn.Važne identifikacijske oznake Društva su slijedeće: OIB: 40174736344; MBS: 040036306; Matični broj: 3334058

Dionice društva kotiraju na Zagrebačkoj burzi, temeljem Zakona o tržištu kapitala (NN 88/08; 146/08, 74/09) i vode se pod oznakom PIKR-R-A.

Registrirane djelatnosti iz kojih društvo ostvaruje realizaciju su:

- prerada mlijeka i proizvodnja sira,
- proizvodnja mliječnih proizvoda,
- proizvodnja mlinarskih proizvoda,
- proizvodnja kruha, peciva, svj. tjestenine i kolača,
- proizvodnja dvopeka, keksa, trajnog peciva i kolača,
- proizvodnja makarona, njoka i slične suhe tjestenine,
- proizvodnja osvježavajućih napitaka,
- trgovina na veliko i posredovanje u trgovini, osim trgovine motornim vozilima i motociklima,
- trgovina na malo u nespecijaliziranim prodavaonicama,
- trgovina na malo hranom, pićima i duhanskim proizvodima u spec. prodavaonicama,
- ostala trgovina na malo izvan prodavaonica,
- trgovina na malo na štandovima i tržnicama,
- skladištenje robe,
- djelatnost ostalih agencija u prometu,
- financijsko davanje u zakup (leasing),
- iznajmljivanje vlastitih nekretnina,
- iznajmljivanje strojeva i opreme, bez rukovoditelja,
- poljoprivredna proizvodnja i kooperacija,
- poslovi međunarodnog otpremništva,
- zastupanje domaćih i stranih tvrtki u plasiranju njihovih proizvoda i usluga na domaćem i inozemnom tržištu,
- kupnja i prodaja robe i pružanje usluga u trgovini u svrhu ostvarivanja dobiti ili drugog

- gospodarskog učinka, na domaćem i inozemnom tržištu,
- hoteli i restorani,
 - cestovni prijevoz robe,
 - djelatnosti pakiranja,
 - ugostiteljstvo,
 - pečenje vlastitih proizvoda u prodavaonici,
 - proizvodnja stočne hrane,
 - obavljanje trgovačkog posredovanja na domaćem i inozemnom tržištu
 - prijevoz putnika i tereta u unutarnjem i međunarodnom cestovnom prometu
 - proizvodnja kakao, čokoladnih i bombonskih proizvoda
 - proizvodnja sladoleda
 - uslužno punjenje pića
 - proizvodnja električne energije
 - prijenos električne energije
 - distribucija električne energije
 - organiziranje tržišta električnom energijom
 - opskrba električnom energijom
 - trgovina električnom energijom
 - ostale poslovne djelatnosti, d.n.

Vlasnička struktura Društva na dan 31. prosinca 2015. godine je sljedeća:

VLASNIK	Ukupan broj dionica:	Udio u temeljnom kapitalu:
- Mali dioničari	95.442	40,88 %
- Trgovačka društva i finan. institucije	90.683	38,84 %
- CERP Republika Hrvatska	15.955	6,84 %
- Vlastite dionice	31.380	13,44 %
UKUPNO	233.460	100,00 %

Uprava Društva: Dora Ravnić, direktor društva, zastupa samostalno i pojedinačno

Članovi Nadzornog odbora:

Milka Cvitković, predsjednik

Ksenija Linić, zamjenik

Zoran Luštica, član

Aleks Barak, član

Vladimir Fornažar, član

Broj zaposlenih koncem izvještajne godine iznosi 402 djelatnika kao i prethodne godine.

Bilješka 2. INFORMACIJE O NEOGRANIČENOSTI VREMENA POSLOVANJA

Ovi financijski izvještaji sastavljeni su na temelju računovodstvenog načela vremenske neograničenosti poslovanja koja pretpostavlja da će Subjekt/Društvo nastaviti poslovati u doglednoj budućnosti i da će biti sposobno realizirati svoju imovinu te ispunjavati svoje obaveze u redovnom tijeku poslovanja. Ukoliko Subjekt ne bi mogao vremenski neograničeno poslovati, temelji izvještavanja vezano uz vrijednosti imovine bi bili drukčije iskazani.

Bilješka 3. PREZENTIRANJE FINACIJSKIH IZVJEŠTAJA

(i) Osnova pripreme

Financijski izvještaji pripremaju se po načelu povijesnog troška izuzev određenih financijskih instrumenata koji su iskazani po fer vrijednosti.

(ii) Izveštajna i funkcijska valuta

Ovi financijski izvještaji iskazani su u službenoj valuti Republike Hrvatske, u kunama, koja je funkcionalna valuta Subjekta, zaokruženi na cijeli broj, osim ukoliko nije drugačije naznačeno. Izveštajna valuta je ujedno i funkcijska tj. valuta primarnog ekonomskog okruženja u kojem Subjekt posluje.

Službeni tečaj na dan 31.12.2015. godine bio je 7,635047 HRK/EUR; 6,991801 HRK/USD.

(iii) Procjene neto nadoknadivog iznosa i korisnog vijeka trajanja

Financijski izvještaji sastavljeni u skladu s Međunarodnim standardima financijskog izvještavanja zahtijevaju od menadžmenta da vrši procjene i radi pretpostavke što može utjecati na prezentirana stanja. Prilikom određivanja procjena nadoknadivog iznosa imovine koja se koristi u poslovne svrhe, potraživanja te vijeka trajanja nekretnina, postrojenja i opreme koja se amortizira, Subjekt se oslanja na pretpostavke glede industrijskih performansi i perspektiva kao i na opće poslovne i gospodarske uvjete koji prevladavaju i na one koji se očekuju da će prevladati. Pretpostavke kod procjene predmetne imovine su ograničene dostupnošću pouzdanih usporedivih podataka i neizvjesnosti u svezi predviđanja budućih događaja.

Po prirodi, procjena imovine je subjektivna i ne mora nužno rezultirati preciznim određenjima. Ukoliko se temeljne pretpostavke promijene, procijenjena neto nadoknativa vrijednost može se promijeniti.

(iv) Nema značajnih procjena

U tekućoj godini nema prosudbi glede procjena i računovodstvenih politika koje imaju značajan utjecaj na iznose priznate u financijskim izvještajima.

(v) Procjene u poreznoj prijavi poreza na dobit

Prijava poreza na dobit Društva podliježe kontroli od strane poreznih vlasti. Postoje razni nadzorni postupci poreznih vlasti koji pregledane stavke mogu izmijeniti te time izmijeniti i porezne obveze Društva. Krajnji rezultat tih stavki ne može se odrediti u ovom trenutku. Uprava/menadžment je mišljenja da su adekvatno ispunili poreznu obvezu temeljem svih trenutno dostupnih informacija.

(vi) Procjene različitih stavki – popis s oznakama

Financijski izvještaji, pripremljeni sukladno Međunarodnim standardima financijskog izvještavanja, zahtijevaju od Uprave da daje procjene i pretpostavke koje utječu na iskazane iznose imovine, obveza, prihoda i rashoda.

Primjeri značajnih procjena i prosudbi uključuju:

- procijenjeni korisni vijek trajanja imovine i rezultirajuća procjena troška amortizacije te fer vrijednost troškova za stavljanje imovine izvan upotrebe ako je primjenjivo;
- ključne ekonomske pretpostavke korištene za određivanje budućih novčanih tokova koji se koriste u ispitivanju dugotrajne imovine na umanjenje vrijednosti;
- vrijednost i sastav porezne imovine i poreznih obaveza, uključujući i iznos porezno nepriznatih troškova;
- ispravak vrijednosti sumnjivih potraživanja i
- rezerviranja za određene nepredviđene obaveze;
- itd.

(vii) Prosudba –klasifikacija imovine i obaveza

Uprava donosi odluke koje mogu utjecati na iznose priznate u financijskim izvještajima. To uključuje procjenu odgovarajuće klasifikacije za svaku skupinu imovine ili obaveza kao ili tekuća ili dugotrajna.

(viii) Rezerviranja za procjene nepredviđenih gubitaka

Društvo procjenjuje svoju izloženost nepredviđenim gubicima koji proizlaze iz tekućih ili predstojećih pravnih sporova i pravi odgovarajuća rezerviranja za nepredviđene slučajeve. Procjena i predviđanje ishoda tih nepredviđenih slučajeva uključuju i značajne neizvjesnosti. Prema trenutnim procjenama Uprave, nije moguće da bi mogle nastati značajne razlike u ostvarenim ishodima ili promjene u vrednovanju i predviđanju od onih danih od strane Uprave.

(ix) Umanjenja potraživanja od kupaca

Naplativost potraživanja od kupaca se pregledava na trajnoj osnovi. Gdje potraživanja odstupaju od normalnih poslovnih uvjeta, vjerojatnost naplate tih potraživanja procjenjuje Uprava. Kada postoje objektivni dokazi da Društvo neće moći naplatiti sva svoja potraživanja u skladu sa dogovorenim uvjetima prodaje provodi se ispravak vrijednosti istih. Uprava procjenjuje iznos za koji treba izvršiti umanjene vrijednosti na temelju znanja o okolnostima kod pojedinih kupaca, boniteta kupaca, prošlosti naplate i tekućih ekonomskih trendova.

(x) Usvojene računovodstvene politike iznesene u nastavku se dosljedno primjenjuju

Usvojene računovodstvene politike u pripremi financijskih izvještaja iznesene su u nastavku. Ove računovodstvene politike dosljedno su primjenjivane za sva predstavljena razdoblja, osim ako nije drugačije navedeno u sljedećim točkama i dosljedno su primjenjivane od strane Društva.

Bilješka 4. USKLAĐENOST SA MSFI I USVAJANJE NOVIH STANDARDARDA

(i) Primjenjivi standardi financijskog izvještavanja

Financijski izvještaji Društva su sastavljeni sukladno okviru financijskog izvještavanja primjenjivim u Republici Hrvatskoj na velike poduzetnike i poduzetnike čije dionice ili dužnički vrijednosni papiri su uvršteni ili se obavlja priprema za njihovo uvrštenje na organizirano tržište vrijednosnih papira, a temeljeno na Zakonu o računovodstvu.

Sukladno ovom Zakonu, ovi financijski izvještaji Društva sastavljeni su sukladno Međunarodnim standardima financijskog izvještavanja (MSFI) i tumačenjima Odbora za tumačenje međunarodnog financijskog izvještavanja (IFRIC) koji se temeljem Uredbe (EZ) br. 1606/2002 Europskog parlamenta i Vijeća od 19. srpnja 2002. godine o primjenih međunarodnih računovodstvenih standarda, primjenjuju u tvrtkama koje izvještavaju u skladu sa MSFI unutar E.U. i koji su, nakon što su prošli postupak usvajanja kao standarda financijskog izvještavanja E.U., objavljeni u službenom glasilu E.U.

Naime, izmjene i dopune postojećih standarda financijskog izvještavanja (MSFI) odnosno međunarodnih računovodstvenih standarda (MRS) te izmjene i dopune tumačenja istih, kao i donošenje novih MSFI-a i IFRIC-a u ingerenciji su Odbora za međunarodne računovodstvene standarde (IASB) i njenog Odbora za tumačenje međunarodnih standarda financijskog izvještavanja

(IFRIC). Da bi postali primjenjivi u tvrtkama EU nakon izdavanja od strane navedenog neovisnog međunarodnog tijela, iste razmatra Savjetodavna skupina europskog financijskog izvještavanja (EFRAG). Nakon dobivene pozitivne ocjene od strane EFRAG-a, Europska komisija daje prijedlog Uredbe kojom se predlaže usvajanje istih od strane Europskog parlamenta i Vijeća. Prihvatanjem od ovih tijela i objavom Uredbe u službenom glasilu EU isti stupaju na snagu na dan koji je definiran odredbama Uredbe.

(ii) Objavljeni standardi i tumačenja koji nisu stupili na snagu

Na dan izdavanja ovih financijskih izvještaja sljedeći standardi, njihove dopune i tumačenja bili su objavljeni od strane IASB, ali još uvijek nisu stupili na snagu:

PREHRAMBENO INDUSTRIJSKI KOMBINAT D.D. RIJEKA
BILJEŠKE KOJE OBUHVAĆAJU SAŽETAK VAŽNIH RAČ.POLITIKA I DR.OBJAŠNJENJA

Međunarodni standardi financijskog izvještavanja i dopune i poboljšanja istih	Očekivano prihvaćanje od EFRAG/Datum stupanja na snagu prema IASB
MSFI 9: Financijski instrumenti (izdano 24.7.2014.)	U prvom polugodištu 2016. / 01.01.2018.
MSFI 14: Regulativom propisane razgraničene stavke (izdano 30.1.2014.) – <i>Europska komisija je odlučila da neće pokrenuti proces podržavanja privremenog standarda te da će čekati konačan standard</i>	- / 01.01.2016.
MSFI 15: Prihodi po ugovorima s kupcima (izdano 28.5.2014.) uključujući dopune MSFI-a 15 (izdano 11.09.2015.)	Drugi kvartal 2016. / 01.01.2018.
MSFI 16: Najmovi (izdano 13.01.2016.)	U odlučivanju /01.01.2019.
Izmjene i dopune MSFI-a 10 Konsolidirani financijski izvještaji, MSFI-a 12 Objavljivanje udjela u drugim subjektima i MRS-a 28 – Udjeli u pridruženim subjektima i zajedničkim pothvatima –Investicijski subjekti –primjena izuzeća od konsolidacije (izdano 18.12.2014.)	Drugi kvartal 2016./01.01.2016.
Izmjene i dopune MRS-a 12 –Priznavanje odgodene porezne imovine za nerealizirane gubitke (izdano 29.01.2016.)	Četvrti kvartal 2016./ 01.01.2017.
Izmjene i dopune MRS-a 7-Objavljivanje (izdano 29.01.2016.)	Četvrti kvartal 2016./ 01.01.2017.
Izmjene i dopune MRS 27: Metoda udjela u odvojenim financijskim izvještajima (izdano 12.8.2014.)	Primjena od 01.01.2016.
Izmjene i dopune MRS 1: Prezentiranje financijskih izvještaja (izdano 18.12.2014.)	Primjena od 01.01.2016.
Izmjene i dopune MRS 16 i 38: Pojašnjenje prihvatljivih metoda amortizacije (izdano 12.05.2014.)	Primjena od 01.01.2016.
Izmjene i dopune MSFI 11: Računovodstvo stjecanja udjela u zajedničkim poslovima (izdano 06.05.2014.)	Primjena od 01.01.2016.
Izmjene i dopune MRS 16 i 41: Plodonosne biljke (izdano 30.06.2014.)	Primjena od 01.01.2016.
Godišnja poboljšanja MSFI za razdoblje 2012. -2014. (izdano 25.09.2014.)	Primjena od 01.01.2016.

Društvo trenutačno procjenjuje utjecaj navedenih novih standarda te dopuna i poboljšanja postojećih na financijske izvještaje Društva u razdoblju njihovog usvajanja.

(iii) Sve objave su pregledane i samo značajne objavljene

Društvo je pregledalo sve značajne nove objave računovodstvenih standarda i zaključilo da se osim onih koji su posebno naznačeni, ne očekuje značajan utjecaj na financijske izvještaje kao rezultat budućih usvajanja.

(iv) *Novi i izmijenjeni računovodstveni standardi i tumačenja sa primjenom u izvještajnoj godini i utjecaj na računovodstvene politike*

Sljedeći standardi i tumačenja su izdani od strane IASB (Međunarodnog odbora za računovodstvene standarde) i nakon što su prošli proceduru prihvatanja od strane EFRAG-a objavljeni su u Službenom glasilu EU sa obveznom primjenom za financijska izvješća od 01.01.2015. godine:

OPIS –Značajni novi računovodstveni standardi i tumačenja te dopune i poboljšanja postojećih	Dan obvezne primjene	Utjecaj na računovodstvene politike i financijske izvještaje
Dopune MRS-a 19 –Primanja zaposlenih (izdan 21.11.2013.) –Planovi definiranih primanja-doprinosi koje uplaćuju zaposleni;	01.01.2015.	Nema utjecaja na Društvo
Godišnja poboljšanja za MSFI za razdoblje 2010. – 2012. (izdano 12.12.2013.)	01.01.2015.	Nema utjecaja na Društvo
Godišnja poboljšanja za MSFI za razdoblje 2011. – 2013. (izdano 12.12.2013.)	01.01.2015.	Nema utjecaja na Društvo

Bilješka 5. PRIMJENJENE RAČUNOVODSTVENE PROCJENE I PROSUDBE, REKLASIFIKACIJE I POGREŠKE RANIJIH RAZDOBLJA

a) Računovodstvene procjene

Pripremanje financijskih izvještaja zahtjeva od Uprave da donosi prosudbe, procjene i pretpostavke koje imaju utjecaja na primjenu politika i iznosa sredstava i obveza, prihoda i rashoda koji su objavljeni u financijskim izvještajima. Procjene i s njima povezane pretpostavke su zasnovane na povijesnom iskustvu i drugim čimbenicima za koje se smatra da su razumni u danim okolnostima, a rezultati tih procjena čine polazište za donošenje odluka o knjigovodstvenoj vrijednosti sredstava i obveza koje se na drugi način nisu mogle donijeti na osnovu informacija dobivenih iz drugih izvora. Stvarni rezultati se mogu razlikovati od takvih procjena.

Procjene i uz njih vezane pretpostavke se redovito pregledavaju. Promjene u računovodstvenim procjenama se priznaju u razdoblju u kojem je promjena procjene nastala, ukoliko efekti promjene utječu samo na to razdoblje ili u razdoblju u kojem je promjena nastala i u budućim razdobljima, ukoliko efekti promjene utječu na tekuća i buduća razdoblja.

Računovodstvene procjene se, u skladu s računovodstvenim politikama Društva, primjenjuju na sljedećem:

- ispravak vrijednosti potraživanja
- ispravak vrijednosti zaliha
- rezerviranja temeljem sporova koji se vode protiv Društva
- rezerviranja temeljem otpremnina radnicima za planirane otkaze ugovora o radu
- procjena vijeka trajanja dugotrajne materijalne i nematerijalne imovine odnosno amortizacijske stope
- klasifikacija i vrijednost financijske imovine
- procjena vrijednosti ulaganja u nekretnine
- odgođena porezna imovina
- depoziti u bankama
- porez na dobit (Obračun poreza na dobit se priprema na temelju interpretacije važećih poreznih zakonskih odredbi od strane Društva. Obračun poreza na dobit koji je naveden u prijavi poreza na dobit može biti predmetom naknadnog pregleda, tumačenja i odobrenja poreznih organa).

U tijeku 2015. godine nije bilo promjena računovodstvenih procjena.

b) Promjene računovodstvenih politika i pogreške prethodnih razdoblja

U tijeku 2015. godine nije bilo promjena računovodstvenih politika.

Bilješka 6. UPRAVLJANJE KAPITALOM

Politika Uprave je usmjerena na održavanje čvrste kapitalne osnove tako da omogući da investitori, dioničari, kreditori i tržište dobiju povjerenje u održavanje budućeg razvoja poslovanja te stabilnu vlasničku strukturu. Kapital Društva se sastoji od temeljnog kapitala koji se sastoji od običnih dionica te zadržanih zarada, kapitalnih i revalorizacijskih rezervi. Za potrebe osiguravanja stabilne vlasničke strukture te za potrebe provedbe radničkog dioničarstva Društvo drži i vlastite dionice. Uprava društva prati povrat na kapital te odgovarajuću razinu dividendi na obične dionice. Svoj plan radničkog dioničarstva Društvo ostvaruje kroz, posebno u tu svrhu osnovano društvo, PIK ESOP d.o.o.

Društvo nema posebnu službu Upravljanje rizicima.

Bilješka 7. SAŽETAK VAŽNIH RAČUNOVODSTVENIH POLITIKA

a) Nematerijalna imovina

Sredstvo se može identificirati kao nematerijalna imovina kada udovoljava sljedećim kriterijima:

- ako je ono zasebno tj. ako se može odvojiti od subjekta i prodati, prenijeti, licencirati, iznajmiti ili razmijeniti, zasebno ili zajedno s pripadajućim ugovorom, sredstvom ili obvezom ili
- proizlazi iz ugovornih ili drugih zakonskih prava, neovisno o tome da li se ta prava mogu prenositi ili odvojiti od subjekta ili od ostalih prava i obveza.

Nematerijalna imovina se početno priznaje po trošku nabave.

Nakon početnog priznavanja imovina se iskazuje po njenom trošku umanjenom za akumuliranu amortizaciju i akumulirane gubitke od umanjenja.

Tablica primijenjenih amortizacijskih stopa je sljedeća:

Šifra	Amortizacijska grupa	Stopa / Vijek trajanja
900000	- dugotrajna nemat. imovina	10 % - 20 % (5 – 10 g.)

b) Nekretnine, postrojenja i oprema

Dugotrajna materijalna imovina definirana je MRS-om16: Nekretnine, postrojenja i oprema.

Trošak nabave obuhvaća:

- kupovnu cijenu, uključujući uvozne pristojbe i nepovratne poreze nakon odbitka trgovačkih popusta i rabata,

PREHRAMBENO INDUSTRIJSKI KOMBINAT D.D. RIJEKA
BILJEŠKE KOJE OBUHVAĆAJU SAŽETAK VAŽNIH RAČ.POLITIKA I DR.OBJAŠNENJA

- sve troškove koji se izravno mogu pripisati dovođenju sredstva na mjesto i u radno stanje za namjeravanu upotrebu,
- početno procijenjene troškove demontaže, uklanjanja sredstava i obnavljanja mjesta na kojem je sredstvo smješteno, za koje obveza za subjekt nastaje kada je sredstvo nabavljeno.

Materijalna imovina se početno priznaje po trošku nabave.

Nakon početnog priznavanja imovina se iskazuje po njenom trošku umanjenom za akumuliranu amortizaciju i akumulirane gubitke od umanjenja.

Amortizacija se obračunava primjenom linearne metode obračuna u procijenjenom vijeku upotrebe sredstva. U slučaju da je knjigovodstveni iznos dugotrajne materijalne imovine na datum bilance veći od iznosa procijenjene nadoknadive vrijednosti, knjigovodstvena vrijednost se otpisuje do iznosa nadoknadive vrijednosti sukladno MRS-u 36: Umanjenje imovine. Umanjenje vrijednosti tereti rashode poslovanja razdoblja u kojem je utvrđeno.

Knjigovodstveni iznos pojedine nekretnine, postrojenja ili opreme treba prestati priznavati:

- u trenutku otuđivanja ili
- kada se ne očekuju buduće ekonomske koristi od njegove upotrebe ili otuđenja.

U okviru materijalne imovine Društvo iskazuje i biološku imovinu prema MRS-u 41, a čini ju osnovno stado. Osnovno stado se ne amortizira, već se na datum bilanciranja svodi na tržišnu vrijednost budući da se nabavlja i drži kod kooperanata zbog otkupa mlijeka i širenja stočnog fonda, te redovito u roku od pet godina obnavlja mladim grlima.

Tablica primijenjenih amortizacijskih stopa je sljedeća:

Šifra	Amortizacijska grupa	Stopa / Vijek trajanja 2014	Stopa / Vijek trajanja 2015
550000 550001 560100	-uredski strojevi i inform. oprema	20 –25 % (4 – 5 g.)	20 –25 % (4 – 5 g.)
615000 617400	- tvorničke hale i ostale zgrade	1-2,50 % (40 – 100 g.)	1-2,50 % (40 – 100 g.)
250210 250220	- cestovna vozila, kamioni	7-10% (10 – 15 g.)	7-10% (10 – 15 g.)
260200	- klima uređaji	10 % (10 g.)	10 % (10 g.)
261010	- silosi betonski	2,50 % (40 g.)	2,50 % (40 g.)
510200	- oprema trgovine	10 % (10 g.)	10 % (10 g.)
210100 210220	- energetska postrojenja	5 % (20 g.)	5 % (20 g.)
270000	- ostala oprema pogona	5 % (20 g.)	5 % (20 g.)

c) Dugotrajna imovina namijenjena za prodaju

Društvo klasificira dugotrajnu imovinu (ili grupu za otuđenje) kao namijenjenu za prodaju ako će njena knjigovodstvena vrijednost biti uglavnom nadoknađena putem prodaje radije nego stalnim korištenjem. Da bi to bio slučaj, imovina (ili grupa za otuđenje) mora biti raspoloživa za trenutnu prodaju u postojećem stanju, po uvjetima koji su česti i uobičajeni za prodaju takve imovine (ili grupe za otuđenje) i njena prodaja mora biti vrlo vjerojatna. Događaji ili okolnosti mogu produžiti razdoblje za dovršenje prodaje preko jedne godine. Produženje razdoblja potrebnog da bi se završila prodaja ne isključuje imovinu (ili grupu za otuđenje) od klasificiranja kao one koja je namijenjena za prodaju ako je odgoda uzrokovana događajima ili okolnostima izvan kontrole subjekta i postoji dovoljno dokaza da će subjekt ostati u skladu s planom prodaje imovine (ili grupe za otuđenje). Navedena imovina se mjeri po nižoj od knjigovodstvene i fer vrijednosti umanjene za troškove prodaje.

Promjene na planu prodaje

Ako je Društvo klasificiralo imovinu (ili grupu za otuđenje) kao namijenjenu za prodaju, ali dođe do promjena u planu prodaje te kriteriji za daljnje mjerenje ne budu više zadovoljeni Društvo će prestati klasificirati imovinu (ili grupu za otuđenje) kao onu koja je namijenjena za prodaju.

d) Troškovi posudbe

Društvo kapitalizira troškove posudbe koji se mogu izravno pripisati stjecanju, izgradnji ili proizvodnji kvalificiranog sredstva kao dio troška toga sredstva. Društvo ostale troškove posudbe priznaje kao rashod razdoblja u kojem su nastali. Troškovi posudbe koji se mogu izravno pripisati stjecanju, izgradnji ili proizvodnji kvalificiranog sredstva se ubrajaju u troškove toga sredstva. Takvi troškovi posudbe kapitaliziraju se kao dio troška nabave te imovine kada je vjerojatno da će subjektu pritijecati od njih buduće ekonomske koristi i kad se mogu pouzdano izmjeriti.

e) Ulaganja u nekretnine

Nekretnine koje se ne koriste za obavljanje djelatnosti društva (osnovne, pomoćne ili administrativne potrebe) evidentiraju se kao ulaganja u nekretnine, a sukladno MRS-u 40 čine ih zgrade i zemljište koje su u vlasništvu društva i koje se daju u najam prema jednom ili više ugovora o operativnom zakupu.

Društvo primjenjuje računovodstvenu politiku po kojoj se ulaganja u nekretnine početno evidentiraju po trošku nabave, a zatim se mjere prema modelu fer vrijednosti. Primijenjena politika podrazumijeva procjene ulaganja u nekretnine po fer vrijednosti te iskazivanje eventualnih efekata (promjena) kroz izvještaj o sveobuhvatnoj dobiti.

f) Dugotrajna financijska imovina

Dugotrajnom financijskom imovinom smatraju se novčana ulaganja u dionice, dugoročne vrijednosne papire, u dane dugoročne zajmove, depozite, kaucije i druga ulaganja za razdoblje duže od jedne godine. Oblici dugotrajne financijske imovine su:

- **udjeli (dionice) u ovisnim društvima** – obuhvaćaju dionice i udjelu društvima u kojima vrijednost uloga prelazi 50% vrijednosti njihovog kapitala i koji, ukoliko su zadovoljeni uvjeti, sukladnu MRS-u 27 podliježu konsolidaciji. Ulagatelj priznaje prihod od ovih ulaganja nakon datuma njegova stjecanja samo u mjeri u kojoj prima raspodjele dobiti društva u koje je izvršeno ulaganje.
- **ulaganja u pridružena društva** – obuhvaćaju ulaganja u dionice i udjele u slučaju kada je ulagatelj postao vlasnik od 20-50% vrijednosti kapitala drugih.
- **sudjelujući interesi (participacije)** - obuhvaćaju ulaganja u dionice i udjele drugih do 20% vrijednosti njihovog kapitala.

Financijska imovina se početno mjeri po trošku stjecanja. U svrhu mjerenja financijske imovine nakon početnog priznavanja, imovina se klasificira na:

- financijsku imovinu po fer vrijednosti kroz račun dobiti i gubitka,
- ulaganja koja se drže do dospelosti,
- financijska imovina raspoloživa za prodaju.

Nakon početnog priznavanja financijska imovina se mjeri po fer vrijednosti osim:

- ulaganja koja se drže do dospelosti i koja se mjere po amortiziranom trošku,
- ulaganja u vlasničke instrumente čija cijena ne kotira na aktivnom tržištu i čija se fer vrijednost ne može pouzdano izmjeriti.

Dobici i gubici od promjene fer vrijednosti financijske imovine klasificirane po fer vrijednosti kroz račun dobiti i gubitka (financijska imovina namijenjena trgovanju) priznaju se u račun dobiti i gubitka. Ova se imovina u pravilu iskazuje na poziciji kratkotrajne financijske imovine.

Dobitci i gubici od financijske imovine klasificirane kao raspoložive za prodaju priznaju se direktno u glavnici.

g) Dugotrajna potraživanja

Dugotrajna potraživanja iskazuju se prema vrijednosti iz ugovora i tekuće dospelosti prenosi se na kratkoročna potraživanja.

h) Zalihe

Zalihe sirovina, materijala, rezervnih dijelova, ambalaže, automobilskih guma iskazuju se po trošku (nabave) ili neto vrijednosti koja se može realizirati ovisno o tome koja je niža, u skladu s MRS-om 2. Smanjivanje vrijednosti zaliha provodi se na osnovu procjene o oštećenosti, dotrajalosti, neupotrebljivosti zaliha i sl. Smanjenje vrijednosti zaliha provodi se temeljem odluke Uprave Društva na teret rashoda razdoblja.

Zalihe nedovršene proizvodnje priznaju se po trošku proizvodnje, a zaliha poluproizvoda i gotovih proizvoda iskazuju se po cijeni proizvodnje ili neto utrživoj vrijednosti, ako je niža od cijene proizvodnje. Kalkulacija cijene proizvodnje obuhvaća: vrijednost izravno potrošenog materijala, vrijednost izravno utrošenog rada, fiksni opće troškove proizvodnje i varijabilne opće troškove proizvodnje.

Troškovi koji se ne uključuju u vrijednost zaliha nedovršene proizvodnje, poluproizvoda i gotovih proizvoda, nego terete troškove razdoblja su:

- ukupni troškovi Radne zajednice
- troškovi prijevoza gotovih proizvoda
- rezerviranja za troškove i rizike
- vrijednosna usklađivanja
- troškovi reklame i propagande.

Zalihe trgovačke robe u prodavaonicama vode se po prodajnim cijenama s uključenom razlikom u cijeni, porezom na dodanu vrijednost i povratnom naknadom. Kada se zalihe prodaju, trošak zaliha (nabavna vrijednost prodane robe) utvrđuje se tako da se od prodajne cijene oduzme povratna naknada, porez na dodanu vrijednost i uračunana marža.

i) Potraživanja

Potraživanja se iskazuju po nominalnoj vrijednosti uvećanoj za kamate sukladno sklopljenom ugovoru. Smanjivanje vrijednosti potraživanja provodi se u razdoblju spoznaje o nemogućnosti naplate dijela ili cijelog potraživanja od dužnika, a na temelju odluke Uprave Društva. Procjena mogućnosti naplate potraživanja provodi se uvijek kada potraživanje nije naplaćeno u ugovorenom roku, a najkasnije na datum Bilance.

j) Kratkotrajna financijska imovina

Osim financijske imovine namijenjene trgovanju kao kratkotrajna financijska imovina iskazuju se depoziti u bankama i kratkoročni krediti. Financijska imovina namijenjena trgovanju nakon početnog priznavanja po trošku ulaganja iskazuje se po fer vrijednosti u računu dobiti i gubitka. Zajmovi i depoziti se početno mjere po trošku ulaganja, a naknadno po amortiziranom trošku primjenom metode efektivne kamatne stope.

k) Novac i novčani ekvivalenti

Imovina u obliku novca iskazuje se u nominalnoj vrijednosti izraženoj u hrvatskoj valutnoj jedinici. Devize na računima u banci i blagajni, te potraživanja i obveze u inozemnim sredstvima plaćanja iskazuju se u hrvatskoj valutnoj jedinici po srednjem tečaju HNB na dan bilance.

Novčanim ekvivalentima se smatraju ulozi u bankama, depoziti kojima nije glavna namjera ostvarivanje prihoda od ulaganja nego osiguravanje likvidnih sredstava za potrebe održavanja adekvatnog stupnja likvidnosti, a uglavnom kao vanjsko obilježje smatra se vezivanje na računima do maksimalno 90 dana izvornog roka dospjeća.

l) Plaćeni troškovi budućeg razdoblja i nedospjela naplata prihoda

Unaprijed plaćeni troškovi za buduće razdoblje iskazuju se kao aktivna vremenska razgraničenja, a u troškove se obračunavaju u razdoblju na koje se odnose.

Prihodi koji su obračunati u korist tekućeg razdoblja, a nemaju elemenata da se iskažu kao potraživanja, iskazuju se kao aktivna vremenska razgraničenja.

m) Kapital i rezerve

Kapital obuhvaća sljedeće pozicije:

- temeljni (upisani) kapital – iznos upisan u sudskom registru,
- premija na emitirane dionice (kapitalni dobitak) – čine razliku između nominalne vrijednosti dionica i iznosa za koji su prodane,
- revalorizacijske rezerve,
- rezerve (zakonske, za vlastite dionice, ostale rezerve),
- otkup vlastitih dionica,
- zadržani dobitak/preneseni gubitak,
- dobitak tekuće godine/gubitak tekuće godine.

Rezerve se iskazuju po nominalnoj vrijednosti izdvajanja iz neto dobiti .

U slučaju kada društvo otkupljuje vlastite dionice, iz postojećih ostalih rezervi izdvaja dio sredstava za rezerve za vlastite dionice u visini troška stjecanja trezorskih dionica.

Dobit Društva raspoređuje se sukladno Odlukama Glavne Skupštine.

n) Rezerviranja za rizike i troškove

Prema MRS-u 37 Rezerviranja, nepredviđene obveze i nepredviđena imovina, rezerviranje je obveza neodređenog vremena ili iznosa. Društvo priznaje rezerviranja kada ima sadašnju zakonsku ili izvedenu obvezu kao rezultat prošlog događaja kad je vjerojatno da će podmirenje zahtijevati odljev resursa s ekonomskim koristima i kada se svota može pouzdano procijeniti. Rezerviranja se ukidaju kada više nije vjerojatan odljev resursa za podmirenje obveze.

o)Kratkoročne i dugoročne obveze

Kratkoročne obveze nastaju kao razne obveze iz poslovanja, a čije se podmirenje očekuje u roku od godine dana od datuma Bilance. Obveze u stranoj valuti ili uz valutnu klauzulu usklađuju sa srednjim tečajem HNB na dan Bilance. Obveze se klasificiraju kao dugoročne ako im je rok povrata duži od 12 mjeseci.

p) Odgođeno plaćanje troškova i prihod budućeg razdoblja

Na teret obračunskog razdoblja uračunavaju se troškovi za koje ne postoje odgovarajuće knjigovodstvene isprave da bi se mogli priznati kao obveza, a za koje se sa sigurnošću može utvrditi da se odnose na tekuće obračunsko razdoblje.

Prihodi koji nemaju uvjete za priznavanje u tekućem obračunskom razdoblju prema MRS-u 18, odgađaju se preko vremenskih razgraničenja za buduća razdoblja.

r) Iskazivanja prihoda

Prihod je bruto povećanje ekonomskih koristi tijekom razdoblja koje proizlazi iz redovne aktivnosti Društva, kada to povećanje (priljevi) ima za posljedicu povećanje glavnice, osim povećanja koja se odnose na ulaganje vlasnika (članova društva).

Prihodi od prodaje proizvoda, robe i usluga priznaju se prema uvjetima iz toč. 14. MRS-a 18.

s) Iskazivanje rashoda

Rashodi su smanjenja ekonomskih koristi tijekom obračunskog razdoblja u obliku odljeva ili smanjenja sredstava ili stvaranja obveza što za posljedicu ima smanjenje glavnice, ali ne ono u svezi s raspodjelom sudionicima u glavnici (vlasnicima).

Rashodi se sučeljavaju s prihodima prema mjestu i vremenu nastanka.

Svi troškovi vezani za proizvodnju uzimaju se u obračun proizvodnje i sadržani su u zalihama nedovršene proizvodnje i gotovih proizvoda odnosno u troškovima prodanih proizvoda prema zahtjevima MRS –a 2.

Neproizvodni troškovi koji se ne uključuju u obračun proizvodnje terete direktno prihode razdoblja.

t) Financijski prihodi i rashodi

Financijski prihodi i rashodi uključuju kamate na kredite koje se obračunavaju koristeći metodu efektivne kamate stope, zatezne kamate, obračunane kamate na uložena sredstva i zajmove, prihod od dividendi, pozitivne i negativne tečajne razlike.

Prihod od kamata je priznat kada je obračunan uzimajući u obzir efektivni prinos od sredstava prema proporcionalnom načelu. Prihod od dividendi priznaje se kada je nastalo pravo Društva da primi dividendu.

u) Primanja zaposlenih

Obveze za doprinose za obvezni mirovinski fond se priznaju kao trošak u računu dobiti i gubitka u trenutku kada su nastali i ne predstavljaju daljnje obveze Društva.

v) Politika izvještavanja o novčanom toku

Izveštaj o novčanom toku sastavlja se sukladno MRS-u 7 primjenjujući indirektnu metodu.

Novčani tokovi su priljevi i odljevi novca i novčanih ekvivalenata. Izveštaj o novčanom toku treba prezentirati novčane tokove tijekom razdoblja, klasificirane na novčane tokove od poslovnih, investicijskih i financijskih aktivnosti.

z) Tržišni rizik

Društvo objavljuje informacije koje pobliže određuju značaj financijskih instrumenata na njegov financijski položaj i rezultate poslovanja te prirodu rizika koji proizlaze iz financijskih instrumenata – MSFI 7.

aa) Porez na dobit

Prema poreznim propisima oporezuje se dobit koja nastaje kao razlika između prihoda i rashoda, odnosno računovodstvena dobit utvrđena prema Zakonu o računovodstvu i Međunarodnim standardima financijskog izvještavanja (MSFI). Tako utvrđena računovodstvena dobit korigira se, odnosno uvećava ili umanjuje po poreznim propisima što se iskazuje u poreznoj bilanci i čini osnovicu za oporezivanje.

Porez na dobit (porezni trošak) sadrži tekući i odgođeni porez. Porez na dobit se iskazuje u računu dobiti i gubitka odnosno u izvještaju o sveobuhvatnoj dobiti.

Tekući porez predstavlja poreznu obvezu, obračunanu na oporezivi iznos dobiti za tekuću godinu prema poreznim propisima uz sve korekcija za stalne i privremene vremenske razlike i olakšice.

Iznos odgođenog poreza temelji se na očekivanoj realizaciji i namirenju knjigovodstvene vrijednosti imovine i obveza, korištenjem poreznih stopa koje se primjenjuju ili uglavnom primjenjuju na datum izvještavanja. Odgođeni porez se mjeri prema poreznim stopama za koje se očekuje da će biti primijenjene na privremene razlike kada i ako budu promijenjene zasnovano na zakonskim propisima koji su doneseni do dana izdavanja financijskih izvještaja.

Odgođena porezna imovina priznaje se u visini u kojoj je vjerojatno da će se ostvariti buduća oporeziva dobit dovoljna za korištenje imovine. Odgođena porezna imovina umanjuje se za iznos za koji više nije vjerojatno da će se moći iskoristiti kao porezna olakšica.

IZVJEŠTAJ O FINANCIJSKOM POLOŽAJU (BILANCA)

Bilješka 8. NEMATERIJALNA IMOVINA

	u kn		
NAZIV	Nemat. imovina	Nemat. imov. u pripremi	UKUPNO
NABAVNA VRIJEDNOST			
Početni saldo 01.01.	4.619.528	30.800	4.650.328
Povećanja vrijed. (nabava)		453.483	453.483
Povećanje nab. vrijed. i smanjenje imov. u pripremi	173.504	-173.504	0
Rashod, prodaja			
Donosi, prijenosi, ispravci	-11.089		-11.089
STANJE 31.12.	4.781.943	310.779	5.092.722
ISPRAVAK VRIJEDNOSTI			
Početni saldo 01.01.	3.436.079	0	3.436.079
Obračunata amortizacija i vrijed. usklađenje	285.216		285.216
Rashod, prodaja	-1.055		-1.055
Donosi, prijenosi, ispravci			
STANJE 31.12.	3.720.240		3.720.240
SAD. VRIJED. 01.01.	1.183.449	30.800	1.214.249
SAD. VRIJED. 31.12.	1.061.703	310.779	1.372.482

Iskazana vrijednost nematerijalne imovine se odnosi na ulaganja u licence za software te ulaganja na tuđoj imovini u zakupu (maloprodajni objekti).

Bilješka 9. NEKRETNINE, POSTROJENJA I OPREMA

U nastavku je prikaz dugotrajne materijalne imovine Društva. Iz pregleda su isključeni predujmovi za nabavu dugotrajne materijalne imovine i nematerijalne imovine u iznosu 1.434.777 Kn (2014: 14.807 kn) koji se iskazuju na poziciji ostalih potraživanja, Bilješka 16.

u kn

NAZIV	Zemljište	Građev. objekti	Postrojenja, alati, oprema	Mater. imov. u tijeku	UKUPNO
NABAVNA VRIJEDNOST					
Početni saldo 01.01.	13.021.967	222.535.284	178.944.243	3.005.235	417.506.729
Povećanja vrijed. (nabava)				7.601.302	7.601.302
Povećanje nabavne vrijed. i smanjenje ulaganja u pripremi		2.039.038	574.287	-2.665.625	-52.300
Rashod, manjkovi i prodaja	-16.188	-552.241	-3.021.790		-3.590.219
Revalorizacija nabavne vrijednosti					
Donosi, prijenosi, ispravci	-9.956				-9.956
STANJE 31.12.	12.995.823	224.022.081	176.496.741	7.940.912	421.455.557
ISPRAVAK VRIJEDNOSTI					
Početni saldo 01.01.	0	189.143.619	114.580.118	0	303.723.737
Obračunata amortizacija i vrijed. usklađenje		1.319.917	6.598.910		7.918.827
Ispr. vrij. rashod. mov.		-504.327	-3.021.790		-3.526.117
Revalor. ispr. vrijednosti					
Donosi, prijenosi, ispravci					
STANJE 31.12.	0	189.959.209	118.157.238	0	308.116.447
SAD. VRIJED. 01.01.	13.021.967	33.391.665	64.364.125	3.005.235	113.782.991
SAD. VRIJED. 31.12.	12.995.823	34.062.872	58.339.503	7.940.912	113.339.110

- (i) Značajnu vrijednost dugotrajne materijalne imovine čine građevinski objekti ukupne sadašnje vrijednosti 34.062.872 kn s pripadajućim zemljištem u iznosu 12.995.823 kn za koju imovinu Društvo posjeduje vlasničke listove, osim manjeg dijela za koje su u ishodu, ali vlasništvo nad imovinom nije upitno.
- (ii) Materijalna imovina u pripremi na dan izvještavanja iznosi 7.940.912 kn od čega se dio odnosi na ulaganja u opremu iz prijašnjih godina koja se još nije aktivirala, a iznos od 6.185.359 kn odnosi se na investiciju u pogon pekare na Vežici koja još nije završena.
- (iii) Radi osiguranja povrata kredita za investicije dio imovine stavljen je pod hipoteku ukupne sadašnje vrijednosti 29.385.296 kn.

Bilješka 10. BIOLOŠKA IMOVINA

NAZIV	u kn Iznos
Početni saldo 01.01.	2.542.356
Povećanja vrijed. (nabava)	0
Rashod, manjkovi i prodaja	-291.270
Donosi, prijenosi, ispravci	
STANJE 31.12.	2.251.086

Biološku imovinu čini vrijednost osnovnog stada, junica, koja se svodi na dan bilance na tržišnu vrijednost, a stado se nabavlja i drži kod kooperanata zbog otkupa mlijeka, te se sukladno ugovornim uvjetima u roku od 5 godina obnavlja mladim grlima iz uzgoja kooperanata.

U tijeku 2015. godine došlo je do prodaje junica sadašnje vrijednosti 291.270 kn od čega je ostvaren neto rashod od 24.870 kn.

Bilješka 11. ULAGANJA U NEKRETNINE

NAZIV	u kn Iznos
NABAVNA VRIJEDNOST	
Početni saldo 01.01.	30.666.152
<i>Povećanja vrijed. (nabava)</i>	
Povećanja vrijed. – aktivacija investicije u tijeku	219.568
<i>Smanjenje</i>	
Smanjenje, prodaja	0
<i>Donosi, prijenosi</i>	
Reklasificirano	9.956
Reklasifikacija-revalorizacija	0
<i>Povećanje/smanjenje fer vrijednosti</i>	
Povećanje/smanjenje fer vrijednosti	0
STANJE 31.12.	30.895.676

- (i) Povećanje vrijednosti temeljem nabave najvećim dijelom odnosi se na aktivaciju investicije u tijeku koja se odnosi na nekretninu u Rijeci.
- (ii) Prihodi od najamnina od ulaganja u nekretnine iznose 628.262 kn, Bilješka 34.
- (iii) Radi osiguranja povrata kredita za investicije dio imovine stavljen je pod hipoteku ukupne sadašnje vrijednosti 28.426.547 kn.

Bilješka 12. DUGOTRAJNA FINANCIJSKA IMOVINA

Dugotrajna financijska imovina iskazuje se po sljedećim vrstama:

OPIS	01.01.2015. u kn	Povećanje	Smanjenje	31.12.2015. u kn
Udjeli u pridruženim društvima	1.850.800	0	0	1.850.800
Ostali udjeli - sudjelujući interesi	3.400	0	0	3.400
Ulaganja u vrijednosne papire	4.463.160	0	4.200.000	263.160
Dani zajmovi, depoziti i sl.	2.067.356	826.194	2.077.189	816.361
Ostala dug. financijska imovina	1.335.605	1.384.634	1.331.905	1.388.334
UKUPNO	9.720.321			4.322.055

(i) Udjeli u pridružena društva prikazani su u sljedećoj tablici:

Naziv društva	31.12.2014. u kn	Udio u vlasništvu	31.12.2015. u kn	Udio u vlasništvu
PIK Esop d.o.o.	1.850.800	23,46 %	1.850.800	23,46 %
UKUPNO	1.850.800		1.850.800	

U 2004. godini osnovan je PIK - ESOP d.o.o. isključivo radi provedbe programa radničkog dioničarstva. PIK d.d. uplatio je 19.000 kn u novcu te je izvršena dokapitalizacija u iznosu 13.570 dionica tj. 1.831.800 kn čime ukupan udio PIK-a d.d. iznosi 23,46 %. Ukupni kapital PIK – ESOP-a d.o.o. iznosi 7.889.700 kn, a ostali vlasnici – udjelničari su zaposlenici PIK-a koji su unijeli svoje dionice. Društvo faktički ne obavlja nikakvu djelatnost nego se preko njega ostvaruje navedeni

PREHRAMBENO INDUSTRIJSKI KOMBINAT D.D. RIJEKA
BILJEŠKE KOJE OBUHVATAJU SAŽETAK VAŽNIH RAČ.POLITIKA I DR.OBJAŠNJENJA

program. Navedena društva su sukladno Zakonu o trgovačkim društvima tzv. društva sa uzajamnim udjelima U tijeku izvještajne godine ostvaren je prihod od udjela u dobiti od ovog društva u iznosu 69.537 kn, Bilješka 17 i 36.

(ii) Ostali udjeli u drugim društvima i ulaganja u vrijednosne papire su sljedeća:

Naziv društva	01.01.2015. u kn	Povećanje	Smanjenje	31.12.2015. u kn	Udio u vlasništvu
Žitozajednica	3.400			3.400	5,43%
Papuk d.d.	4.200.000		4.200.000	0	0%
Pevec	9.100			9.100	91 dionica
Jadran d.d.	254.060			254.060	25.406
UKUPNO	4.466.560			266.560	

Za dionice društva Pevec d.d. i Jadran d.d. ne postoje tržišne vrijednosti. Test na umanjeње sukladno MRS 39 ne ukazuje na potrebu umanjeња vrijednosti portfelja koji je vrednovan prema nominalnoj vrijednosti dionica i udjela.

(iii) Dani zajmovi, depoziti i sl. predstavljaju dugoročno dospijeće danih zajmova u iznosu 3.500 kn te oročeni depozit u iznosu od 812.861 kn.

(iv) Ostala dugotrajna ulaganja odnose se na udjel u investicijskom fondu Locusta invest IFC-Balanced u iznosu 1.384.634 kn, sukladno procjeni Društva o vremenskom horizontu ulaganja.

Naziv društva	01.01.2015. u kn	Povećanje	Smanjenje	31.12.2015. u kn
Agram Trust (inv.fond)	1.331.905		1.331.905	0
Locusta invest IFC – Balanced (inv.fond)	0	1.384.634	0	1.384.634
Kanal RI	196.000			196.000
Kanal RI – Ispravak vr.	(196.000)			(196.000)
Croatiastočar	3.700			3.700
UKUPNO	1.335.605	1.384.634	1.331.905	1.388.334

Bilješka 13. DUGOTRAJNA POTRAŽIVANJA

OPIS	01.01.2015. u kn	Povećanje	Smanjenje	31.12.2015. u kn
Potraživanja po osnovu prodaje na kredit	188.000	198.517	244.600	141.917
Ostala potraživanja	2.323.078		12.400	2.310.678
IV ostalih potraživanja	(1.807.220)			(1.807.220)
UKUPNO	703.858	198.517	257.000	645.375

- (i) Potraživanja po osnovi prodaje na kredit odnose se na Ugovore o kupoprodaji rasplodnih junica kooperantima u iznosu 141.917 kn.
- (ii) Društvo ima iskazane prijavljene tražbine u stečajnom postupku nad Credo banka d.d. u stečaju, temeljem depozita, ukupno, u stečaju priznatom iznosu od 2.306.344 kn (od toga na IV 1.807.220 kn) .

Bilješka 14. ZALIHE

Stanje zaliha je iskazano po sljedećim vrstama:

OPIS	31.12.2014. u kn	31.12.2015. u kn
Sirovine i materijal	8.004.023	7.860.664
Proizvodnja u tijeku	172.765	23.520
Gotovi proizvodi	4.814.199	3.628.686
Trgovačka roba	789.565	831.658
UKUPNO	13.780.552	12.344.528

Bilješka 15. DUGOTRAJNA IMOVINA NAMIJENJENA PRODAJI

OPIS	01.01.2015. u kn	Povećanje	Smanjenje	31.12.2015. u kn
Imovina stečena pripajanjem PIK PROMET d.o.o.	188.027			188.027
Motel Vrbovsko	1.336.587			1.336.587
Zemljište Novi Vinodolski	0	88.052		88.052
UKUPNO	1.524.614			1.612.666

- (i) Društvo u svojoj imovini ima evidentirane nekretnine u Vrbovskom, upisane kao k.č. 3025, motel i neplodno, u z.k.ul. 1959 i k.č. 3026/1, mesnica i dvorište, u z.k.ul. 1960, sve k.o. Vrbovsko i u pregovorima je za prodaju istih. U 2015. g. temeljem ovrhe je uknjiženo vlasništvo nad zemljištem u Novom Vinodolskom k.č. 913/2,4,5,6, zk.ul. 3955, ko Novi za koje je također u pregovorima za prodaju.

Bilješka 16. KRATKOTRAJNA POTRAŽIVANJA

Društvo iskazuje navedenu imovinu po sljedećim vrstama:

OPIS	31.12.2014. u kn	31.12.2015. u kn
POTRAŽIVANJA OD KUPACA:	17.824.146	22.183.514
- u zemlji	23.861.158	27.826.719
- u inozemstvu	787.574	1.079.856
- ispravak vrijednosti	(6.824.586)	(6.723.061)
POTRAŽIVANJA OD PRIDRUŽENIH DRUŠTAVA, Bilješka 17.	0	0
POTRAŽIVANJA OD ZAPOSLENIH, DRŽAVE I OSTALA POTRAŽIVANJA:	4.679.025	3.353.849
- potraživanja od zaposlenih	4.356	8.888
- potraživanja od države i dr. institucija	374.558	42.568
- potraživanja za porez na dobit	0	496.395
- potraživanja za predujmove za materijalnu i nemat. im.	14.807	1.434.777
- ostala potraživanja	4.285.304	1.371.221
UKUPNO KRATKOTRAJNA POTRAŽIVANJA	22.503.171	25.537.363

PREHRAMBENO INDUSTRIJSKI KOMBINAT D.D. RIJEKA
BILJEŠKE KOJE OBUHVATAJU SAŽETAK VAŽNIH RAČ.POLITIKA I DR.OBJAŠNENJA

- (i) U izvještajnoj godini isknjižena su izravnim otpisom potraživanja od kupaca u iznosu od 6.428 kn, vrijednosno je usklađeno 22.081 kn potraživanja, dok je naplaćeno 124.590 kn u ranijim godinama vrijednosno usklađenih potraživanja.
- (ii) Potraživanja od zaposlenih najvećim dijelom čine potraživanja za manjkove i nastale štete.
- (iii) Ostala potraživanja se najvećim dijelom odnose na potraživanja za date avanse u iznosu od 106.655 kn, tekuće dospjeće za 2015. godinu temeljem prodaje osnovnih sredstava na kredit u iznosu od 537.326 kn, te potraživanje od kooperanata u iznosu 114.797 kn. Potraživanja od kooperanata u 2014. godini vrijednosno su usklađena u iznosu od 55.524 kn.
- (iv) Izloženost potraživanja od kupaca i ostalih potraživanja kreditnom i valutnom riziku je navedena u Bilješci 31.

Bilješka 17. POTRAŽIVANJA I OBVEZE OD PRIDRUŽENIH DRUŠTAVA

Potraživanja od povezanih društava	Stanje 01.01. u kn	Povećanje tijekom godine	Smanjenje tijekom godine	Stanje 31.12. u kn
PIK – ESOP d.o.o.:				
Potraživanje za udjel u dobiti - kratkoročno	0	69.537	69.537	0
Obveze prema povezanim društvima	Stanje 01.01. u kn	Povećanje tijekom godine	Smanjenje tijekom godine	Stanje 31.12. u kn
PIK – ESOP d.o.o.:				
Obveza za dividendu	786.839		70.537	716.302

Bilješka 18. KRATKOTRAJNA FINANCIJSKA IMOVINA

OPIS	31.12.2014. u kn	31.12.2015. u kn
Zajmovi dani društvima u kojima postoje udjeli	0	0
Ulaganja u vrijednosne papire	0	0
Dani zajmovi, depoziti i slično	13.130.984	5.465.694
Ulaganja u investicijske fondove	624.242	156.666
UKUPNO	13.755.226	5.622.360

- (i) Na depozite sa svrhom ulaganja na rokove duže od 3 mjeseca odnosi se 3.917.206 kn dok je ostatak oročen na rok do 3 mjeseca s klauzulom o automatskom prolongiranju i prvenstvenom namjerom ulaganja uslijed čega Društvo ove depozite smatra financijskom imovinom.
- (ii) Zajmovi dani pravnim osobama i kooperantima iznose 928.894 kn.

Bilješka 19. NOVAC I NOVČANI EKVIVALENTI

OPIS	31.12.2014. u kn	31.12.2015. u kn
NOVAC NA RAČUNU I U BLAGAJNI	1.681.633	1.660.789

Izloženost Društva valutnom riziku je navedena u Bilješci 31.

Bilješka 20. PLAĆENI TROŠKOVI BUDUĆEG RAZDOBLJA I OBRAČUNANI PRIHODI

OPIS	01.01.2015. u kn	Povećanje	Smanjenje	31.12.2015. u kn
Unaprijed plaćeni troškovi	153.537	674.540	329.845	498.232
Obračunati prihodi	210.898	215.654	210.898	215.654
UKUPNO	364.435			713.887

Bilješka 21. ODGOĐENA POREZNA IMOVINA

OPIS	01.01.2015. u kn	Povećanje	Smanjenje	31.12.2015. u kn
Odgođena porezna imovina	480.513	418.150	95.209	803.454
UKUPNO	480.513			803.454

- (i) Odgođena porezna imovina smanjena je temeljem prodaje udjela u investicijskom fondu u iznosu od 95.209 kn.
- (ii) Povećanje se odnosi na evidentiranje odgovodne porezne imovine na ime prenesenih neiskorištenih poreznih gubitaka u iznosu od 418.150 kn za koje je vjerojatno da će oporeziva dobit biti raspoloživa.

Bilješka 22. KAPITAL I REZERVE

OPIS	01.01.2015. u kn	Povećanje	Smanjenje	31.12.2015. u kn
Temeljni (upisani) kapital	81.711.000			81.711.000
Kapitalne rezerve	1.815.029			1.815.029
Zakonske rezerve	2.529.796			2.529.796
Rezerve za vlastite dionice	17.814.235	4.855.529		22.669.764
Vlastite dionice	(15.569.764)	(7.100.000)		(22.669.764)
Statutarne rezerve	0			0
Ostale rezerve	20.475.157		4.855.529	15.619.628
Revalorizacijske rezerve FI raspoložive za prodaju	0	67.708		67.708
Revalorizacijske rezerve dugotrajne imovine	6.067.939			6.067.939
Zadržana dobit	17.134.675	1.031.316		18.165.990
Dobit/gubitak poslovne godine	1.031.316	(1.488.510)	1.031.316	(1.488.510)
UKUPNO	133.009.383			124.488.580

a) Temeljni (upisani) kapital

Temeljni kapital Društva iznosi 81.711.000 kn i podijeljen je na 233.460 dionica nominalne vrijednosti 350 kn, Bilješka 1.

b) Kapitalne rezerve

Kapitalne rezerve nastale su iz ostvarene prodaje vlastitih dionica po većoj vrijednosti od troška ulaganja u ranijim razdobljima.

c) Zakonske rezerve

Zakonske rezerve čine zakonski iznos od 5% temeljnog kapitala do kojeg je obvezno izdvajanje temeljem rasporeda godišnje dobiti, a sukladno odredbama Zakona o trgovačkim društvima.

d) Rezerve za vlastite dionice

Rezerve za vlastite dionice formirane su u ranijim godinama radi pokrića otkupa vlastitih dionica. U toku godine povećane su za 4.855.529 kn te na datum izvještavanja iznose 22.669.764 kn.

e) Vlastite dionice

Ukupna vrijednost vlastitih dionica na datum izvještavanja iznosi 22.669.764 kn.

Temeljem danih joj ovlasti, Uprava Društva je donijela odluku o stjecanju vlastitih dionica, sve u svrhu zaštite interesa Društva, tako da se tijekom izvještajne godine broj vlastitih dionica povećao za 15.191 vlastitu dionicu te na datum izvještavanja iznosi 31.380 komada dionica ukupne vrijednosti 15.746.553 kn. Ranije je za 19.479 komada dionica izvršen fiducijarni prijenos vlasništva u korist BKS banke d.d. u vrijednosti 6.923.211 kn.

Vrijednost vlastitih dionica u saldu premašuje vrijednost istih koje bi se mogle realizirati na Tržištu, odnosno premašuje iznos određen čl.236, st.2 ZTD-a. Također, rok određen istim nije još protekao.

f) Ostale rezerve

Ostale rezerve za razvoj i ostale rezerve smanjene su temeljem Odluke Uprave u iznosu 4.855.529 kn te su se povukle u rezerve za vlastite dionice.

g) Revalorizacijske rezerve dugotrajne imovine

Društvo u tekućoj godini iskazuje 6.067.939 kn revalorizacijskih rezervi iz dugotrajne imovine po fer vrijednosti.

Revalorizacijske rezerve za financijske imovine raspoložive za prodaju iznose 67.708 kn.

h) Dobit/Gubitak poslovne godine

Gubitak poslovne godine iznosi 1.488.510 kn.

Bilješka 23. KREDITI I ZAJMOVI

Red. broj	Naziv	Rok povrata	Stanje 1.1.2015.	Povećanje	Smanjenje	Stanje 31.12.2015.	Dospjeće 2016.	Dospjeće nakon 2016.
1.	Obaveza za zajam prema Fondu za zaštitu okoliša	2019.	1.260.000		252.000	1.008.000	252.000	756.000
2.	Obaveza za zajam prema Fondu za zaštitu okoliša	2019.	542.779		108.779	434.000	108.500	325.500
3.	Croatia banka d.d.	2017.	4.718.295		1.726.100	2.992.195	1.709.827	1.282.368
4.	Erste Bank Beč	2016.	4.969.036		2.846.795	2.122.241	2.122.241	0
5.	BKS Klagenfurt	2022.	21.344.247		2.797.710	18.546.537	2.729.757	15.816.780
6.	Zagrebačka banka-HBOR	2016.	2.916.667		1.666.667	1.250.000	1.250.000	0
7.	Erste- HBOR	2028.	8.390.303	3.210.287		11.600.590	0	11.600.590
UKUPNO			44.141.327	3.210.287	9.398.051	37.953.563	8.172.325	29.781.238
- Tekuće dospjeće dugoročnih obveza			-9.177.601			-8.172.325		
DUGOROČNO DOSPJEĆE OBVEZA			34.963.726			29.781.238		

- (i) Dugoročni zajam dobiven od Fonda za zaštitu okoliša i energetske učinkovitost temelji se na Ugovoru o korištenju sredstava Fonda za financiranje projekta automatizacije proizvodnje u RJ Mljekara iz rujna 2012. godine. Odobreni zajam je beskamatni i iznosi 1.260.000 kn uz povrat u deset polugodišnjih otplatnih rata počevši od veljače 2015. godine. Kao osiguranje povrata dane su mjenice, zadužnice te hipoteka na nekretninama u Vrbovskom.
- (ii) Dugoročni zajam dobiven od Fonda za zaštitu okoliša i energetske učinkovitost temelji se na Ugovoru o korištenju sredstava Fonda za financiranje projekta uvođenja sustava grijanja, hlađenja i klimatizacije u RJ Mljekara iz listopada 2012. godine. Odobreni zajam je beskamatni i iznosi 542.779 kn uz povrat u deset polugodišnjih otplatnih rata počevši od svibnja 2015. godine. Kao osiguranje povrata dane su mjenice, zadužnice te hipoteka na nekretninama u Vrbovskom.
- (iii) Ugovorom o dugoročnom kreditu od listopada 2007. godine Croatia Banka d.d. Zagreb odobrava Društvu iz HBOR-ovog programa kreditiranja gospodarstva kredit u iznosu 1.791.556 EUR-a uz povrat glavnice u 32 rate počevši od listopada 2009. godine do srpnja 2017. godine. Kao osiguranje povrata dane su mjenice, zadužnice te hipoteke na nekretninama i to Mlin Delnice te Mlin Fužine.

- (iv) Dugoročne obveze iskazane prema Erste Bank Austrija temeljem Ugovora o dugoročnom kreditu od svibnja 2007. godina kojim Banka odobrava kredit u iznosu 3.335.527 EUR-a uz kvartalnu otplatu glavnice. Kredit se otplaćuje u 36 rata počevši od studenog 2007. godine do kolovoza 2016. godine. Kao osiguranje povrata dane su zadužnice, mjenice te hipoteka na nekretninama i to: zgrada u Poreču te zgrada u Rijeci.
- (v) Dugoročne obveze iskazane prema BKS Klagenfurt temeljem Ugovora o jednokratnom gotovinskom kreditu od veljače 2009. godine kojim Banka odobrava kredit u iznosu od 4.000.000 EUR-a uz kvartalnu otplatu glavnice. Kredit se otplaćuje u 44 jednake rate počevši od travnja 2011. godine do siječnja 2022. godine. Kao osiguranje povrata dane su zadužnice, te hipoteka na nekretninama i to zgrade u Rijeci.
- (vi) Ugovorom o dugoročnom kreditu od srpnja 2013. godine Zagrebačka banka d.d. Zagreb odobrava Društvu iz HBOR-ovog programa razvoja gospodarstva kredit u iznosu 5.000.000 kn uz povrat glavnice u 12 rata počevši od prosinca 2013. godine do rujna 2016. godine. Kao osiguranje povrata dane su mjenice, zadužnice te hipoteku na nekretninama u Rijeci i založno pravo nad pokretninama.
- (vii) Ugovorom o dugoročnom kreditu od studenog 2013. godine Erste&Steiermarkische Bank d.d. Rijeka odobrava Društvu iz HBOR-ovog programa kreditiranja nove proizvodnje kredit u iznosu 1.519.386,89 EUR uz povrat glavnice u 132 mjesečne rate počevši od lipnja 2017. godine do lipnja 2028. godine. Kao osiguranje povrata dane su mjenice, zadužnice te hipoteku na nekretninama u Rijeci.
- (viii) Od ukupno iskazanih dugoročnih obveza u iznosu 29.781.238 kn, u roku od 2 do 5 godina dospijeva 18.105.846 kn (u periodu 2017. do 2020. godine), a ostatak duga u iznosu 11.675.392 kn dospijeva za više od 5 godina.
- (ix) Kamatne stope na gornje kredite kreću se od EURIBOR +1,20 – 3,95 % do 6% fiksno.

Bilješka 24. REZERVIRANJA

OPIS	01.01.2015. u kn	Povećanje	Smanjenje	31.12.2015. u kn
Dugoročna rezerviranja za sudske sporove	126.980		3.900	123.080
UKUPNO	126.980			123.080

Društvo rezervacije za sporove iskazuje samo u visini tužbenog zahtjeva tužitelja što su i porezno priznati troškovi.

**Bilješka 25. JAMSTVA, GARANCIJE, SPORVI I OSTALE NEPREDVIĐENE
OBVEZE I NEPREDVIĐENA IMOVINA**

Društvo nije dalo jamstva i garancije kojima jamči tuđe obveze temeljem kojih bi mogle proisteći nepredviđene obveze za Društvo.

Protiv Društva se vodi nekoliko prekršajnih te 6 parničnih sporova od kojih je pet stavljeno na rezerviranje, Bilješka 24., dok za ostale Uprava smatra da neće biti riješeni na štetu Društva.

Bilješka 26. KRATKOROČNI KREDITI I ZAJMOVI

OPIS	31.12.2014. u kn	31.12.2015. u kn
Obaveze s osnova zajmova i kredita	12.747.897	13.386.795
UKUPNO	12.747.897	13.386.795

- (i) Društvo iskazuje tekuća dospijeca dugoročnih kredita u iznosu 8.172.325 kn, Bilješka 23, obveze po kratkoročnim kreditima u iznosu od 4.900.000 kn te obveze s osnova kamate po istim kreditima u iznosu 314.470 kn.

Bilješka 27. OBVEZE PREMA DOBAVLJAČIMA

OPIS	31.12.2014. u kn	31.12.2015. u kn
Obveze prema dobavljačima	20.859.918	23.915.653
UKUPNO	20.859.918	23.915.653

(i) Obveze iskazane prema dobavljačima iznose 23.915.653 kn od kojeg iznosa dobavljači u zemlji iznose 20.932.738 kn, inozemni dobavljači 2.821.330 kn te obveze za nefakturiranu robu 161.584 kn.

Bilješka 28. OSTALE KRATKOROČNE I DUGOROČNE OBVEZE

OPIS	31.12.2014. u kn	31.12.2015. u kn
Obveze prema povezanim poduzetnicima	786.839	716.302
Obveze za plaće i prema zaposlenima	1.897.926	1.839.960
Obveze za tekući porez na dobit	208.031	0
Obveze za poreze, doprinose i slična davanja	1.268.578	1.059.811
Obveze s osnove udjela u rezultatu	3.432.622	1.154.168
Ostale kratkoročne obveze	406.087	221.494
Obveze za predujmove	40.998	226.691
Ukupno ostale kratkoročne obveze	8.041.081	5.218.426
Ostale dugoročne obveze	96.612	112.509
Ukupno ostale dugoročne obveze	96.612	112.509
UKUPNO OSTALE OBVEZE	8.137.693	5.330.935

- (i) Najveći dio obaveza prema zaposlenima čini obaveza za naknade po plaći za prosinac 2015. godine isplaćene u siječnju 2016. godine.
- (ii) U obvezama za poreze, doprinose i druge pristojbe najvećim dijelom su sadržani porezi i doprinosi po plaći za prosinac 2015. godine uplaćene državi u siječnju 2016. godine.

PREHRAMBENO INDUSTRIJSKI KOMBINAT D.D. RIJEKA
BILJEŠKE KOJE OBUHVATAJU SAŽETAK VAŽNIH RAČ.POLITIKA I DR.OBJAŠNJENJA

- (iii) Na obvezama po osnovi udjela u rezultatu nalaze se izglasane, a neisplaćene dividende.
- (iv) Ostale dugoročne obveze odnose se na dugoročni dio primljenih jamčevina za najam prostora.

Bilješka 29. ODGOĐENO PLAĆANJE TROŠKOVA I ODGOĐENI PRIHOD

OPIS	01.01.2015. u kn	Povećanje	Smanjenje	31.12.2015. u kn
Obračunati troškovi budućeg razdoblja	104.210	102.000	104.210	102.000
Obračunati super rabati	0	92.277		92.277
Odgođeno priznavanje prihoda za manjkove junica od kooperanata	78.397			78.397
Prihodi budućeg razdoblja	31.039		31.039	0
Odgođeni prihodi – državne potpore	1.143.844	1.199.900	55.780	2.287.964
UKUPNO	1.357.489			2.560.638

- (i) Odgođeni prihodi temeljem državnih potpora u iznosu 2.287.964 kn odnosi se na državne potpore odobrene od strane Fonda za zaštitu okoliša i energetske učinkovitosti i Ministarstva gospodarstva.

Bilješka 30. ODGOĐENE POREZNE OBVEZE

OPIS	01.01.2015. u kn	Povećanje	Smanjenje	31.12.2015. u kn
Odgođena porezna obveza	1.516.985	16.927		1.533.912
UKUPNO	1.516.985			1.533.912

- (i) Odgođena porezna obveza se najvećim dijelom odnosi na revalorizacijske rezerve nastale usljed reklasifikacije imovine Mlinova sa imovine namijenjene prodaji na ulaganje u nekretnine.

Bilješka 31. FINANCIJSKI INSTRUMENTI I UPRAVLJANJE RIZICIMA

Sukladno usvojenoj računovodstvenoj politici Društvo objavljuje sljedeće kategorije financijskih instrumenata:

- Dugotrajni i kratkotrajni zajmovi i potraživanja koji čine cca. 12,52 % imovine Društva, Tablica 1.
- Financijska imovina raspoloživa za prodaju koja čini cca. 0,90 % imovine Društva, Tablica 2.
- Financijske obveze mjerene po amortiziranom trošku koje čine cca. 21,46 % imovine Društva, Tablica 3.

	Tablica 1
NAZIV	31.12.2015.
	u kn
Dani zajmovi – dugotrajni	3.500
Potraživanja po osnovi prodaje na kredit – dugotrajni	141.917
Dani zajmovi – kratkotrajni	928.894
Potraživanja od kupaca	22.183.514
Potraživanja od sudjelujućih interesa	0
Potraživanja od zaposlenika i članova poduzetnika	8.888
Potraživanja od države i drugih institucija	538.963
Ostala potraživanja	1.371.221
UKUPNO	25.176.897

	Tablica 2
NAZIV	31.12.2015.
	u kn
Udjeli u drugim društvima	3.400
Ulaganja u vrijednosne papire	263.160
Ostala dugotrajna financijska imovina	1.388.334
Ostala fin. im. – kratkotrajna- ulaganja u fondove	156.666
UKUPNO	1.811.561

	Tablica 3
NAZIV	31.12.2015.
	u kn
Obveze za zajmove i depozite - dugoročne	29.781.238
Obveze za zajmove i kredite - kratkoročne	13.386.795
UKUPNO	43.168.033

Društvo svoju djelatnost uglavnom obavlja na domaćem tržištu.

U nastavku su objavljeni svi značajniji rizici vezani uz navedene financijske instrumente, kao i način upravljanja rizicima:

a) Kreditni rizik

Kreditni rizik je rizik da jedna strana koja sudjeluje u financijskom instrumentu neće ispuniti svoje obveze i time uzrokovati gubitak drugoj strani.

Postojeća potraživanja prate se od strane Uprave te se procjenjuje ispravak vrijednosti za nenaplativa potraživanja prema pojedinačnoj analizi svakog kupca i drugih dužnika po plasmanima. Društvo osigurava kolaterale za potraživanja sukladno usvojenoj poslovnoj politici te se redovito prati bonitet dužnika. Dužnicima se dodjeljuje kreditni rejting prema pokazanoj urednosti plaćanja. Za ulaganja u fondove Društvo preferira fondove visokog rejtinga.

Jedan dio svojih proizvoda Društvo prodaje preko vlastite maloprodajne mreže te uslijed gotovinske naplate ne postoji kreditni rizik.

Ukupna koncentracija kreditnog rizika s obzirom na navedeno procjenjuje se umjerenom.

b) Rizik likvidnosti

Rizik likvidnosti je rizik od poteškoća s kojima se Društvo može susresti u prikupljanju novčanih sredstava za podmirivanje obveza povezanih s financijskim instrumentima.

U tablici u nastavku daje se usporedni pregled kratkoročnih potraživanja i obveza s koeficijentom likvidnosti.

NAZIV	31.12.2015. u kn
Kratkotrajna potraživanja	25.537.363
Zalihe	12.344.528
Novac na računima i depoziti u bankama i inv.fond	6.346.145
UKUPNO – Kratkotrajna potraživanja	44.228.036
UKUPNO - Kratkoročne obveze	42.520.873
Koeficijent likvidnosti	1,04

Za kratkoročne obveze i potraživanja uzeto stanje iz bilance na dan 31.12.2015. godine, ne znači da su iste i dospjele do toga dana.

Društvo nije izloženo riziku likvidnosti iz razloga jer ima zalihe koje se u glavnini sastoje od zaliha gotovih proizvoda i repromaterijala koji se mogu brzo realizirati i imaju brz obrtaj.

Prije stupanja u nova zaduženja Društvo nastoji održati adekvatan koeficijent vodći računa da iz kratkoročne imovine može podmiriti kratkoročne dospjele obveze te se štiti od rizika likvidnosti.

PREHRAMBENO INDUSTRIJSKI KOMBINAT D.D. RIJEKA
BILJEŠKE KOJE OBUHVATAJU SAŽETAK VAŽNIH RAČ.POLITIKA I DR.OBJAŠNJENJA

c) Tržišni rizik

Tržišni rizik obuhvaća valutni (tečajni) rizik (i), kamatni rizik (ii) i ostale cjenovne rizike (iii):

(i) Valutni rizik

Izloženost Društva valutnom riziku nije značajna sa stanovišta obavljanja djelatnosti budući da Društvo djelatnost obavlja na domaćem tržištu. Međutim izloženost tečajnom riziku postoji budući da su dugoročni krediti izraženi u EUR, a i dio depozita u bankama. Analizom osjetljivosti prema navedenim pozicijama pod pretpostavkom promjene tečaja +/- 5 % iskazuju se sljedeći efekti:

NAZIV POZICIJE	Povećanje 5%	Smanjenje 5%
PASIVA	u kn	u kn
Dugoročne obveze - krediti	1.434.986	-1.434.986
Kratkoročne obveze -kredit	342.682	-342.682
Primljeni avansi	11.453	-11.453
Dobavljači - inozemstvo	141.066	-141.066
UKUPNO EFEKT	1.930.187	-1.930.187
AKTIVA		
Devizni računi	12.351	-12.351
Devizna blagajna	0	0
Kupci inozemstvo	53.974	-53.974
Dati avansi	2.188	-2.188
Oročjenja kod banaka	0	0
Kratkoročne pozajmice (valutna klauzula)	2.460	-2.460
UKUPNO EFEKT	70.973	-70.973
NETO EFEKT NA REZULTAT	-1.859.214	1.859.214

(ii) Kamatni rizik

NAZIV POZICIJE	Povećanje 5%	Smanjenje 5%
Obveze – krediti -dugoročni	27.607	-27.607
Obveze – krediti kratkoročni	14.855	-14.855
Oročjenja kod banaka-dugoročna	935	-935
Oročjenja kod banka – kratkoročna	5.630	-5.630
EFEKT	49.027	-49.027

Rizik kamatnih stopa je rizik da će troškovi kamata na financijske instrumente biti promjenjivi tijekom razdoblja. Kako je iskazano u Bilješki 23. dio kreditnih obveza je ugovoren s promjenjivom kamatnom stopom te je Društvo izloženo kamatnom riziku, ali bez značajnijih efekata.

(iii) Ostali cjenovni rizici

U ostale rizike spadaju rizici fluktuacije fer vrijednost ili budućih novčanih tijekova po financijskim instrumentima zbog promjene tržišnih cijena.

Budući da Društvo posluje na tržištu na kojem su cijene usluga podložne promjenama zbog jake konkurencije i pada kupovne moći, Društvo je jako izloženo ovom riziku. U ovom trenutku Društvo nije zaštićeno od rizika smanjenja cijena na tržištu.

Bilješka 32. POVEZANE STRANKE

Sukladno MRS-u 24 toč.16 Društvo objavljuje iznose naknada isplaćenih rukovodnom osoblju i Nadzornom odboru u tijeku godine.

Ukupno isplaćene naknade rukovodnom osoblju i Nadzornom odboru:

- po osnovu bruto plaće i naknada iznose 3.391.541 kn,
- po osnovu isplaćene dividende iznose 28.500 kn.

Bilješka 33. ZARADA PO DIONICI

OPIS	31.12.2014. u kn	31.12.2015. u kn
a) Dobit nakon oporezivanja (kn)	1.031.316	-1.488.510
b) Broj izdanih dionica (kom)	233.460	233.460
c) Ponderirani broj dionica (kom)*	219.891	221.856
Zarada po dionici (a/c)	4,69	-6,71

**U izračun ponderiranog broja dionica uzima se kretanja broja dionica i vlastitih dionica tijekom godine.*

RAČUN DOBITI I GUBITKA

Za potrebe transparentnijeg prikaza financijskog rezultata Društvo Račun dobiti i gubitka iskazuje u formi prilagođenoj društvima sa proizvodnom djelatnošću kako slijedi:

Pozicija	2014. u kn	2015. u kn
POSLOVNI PRIHODI	148.153.559	149.768.387
PROIZVODNI TROŠKOVI	-99.297.549	-101.099.567
NABAVNA VRIJ. PRODANE ROBE	-25.648.081	-23.558.806
<i>BRUTO DOBITAK</i>	<i>23.207.929</i>	<i>25.110.014</i>
NEPROIZVODNI OPĆI TROŠKOVI	-32.482.272	-26.028.849
<i>DOBITAK/GUBITAK IZ REDOVNOG POSLOVANJA</i>	<i>-9.274.343</i>	<i>-918.835</i>
DOBIT OD PROMJENE FER VRIJEDNOSTI ULAGANJA U NEKRETNINE	12.309.780	0
<i>FINANCIJSKI PRIHODI</i>	<i>1.059.952</i>	<i>1.231.761</i>
<i>FINANCIJSKI RASHODI</i>	<i>2.795.232</i>	<i>2.124.377</i>
<i>DOBITAK /-GUBITAK OD FINANCIJSKIH AKTIVNOSTI</i>	<i>-1.735.280</i>	<i>-892.616</i>
<i>UKUPNI PRIHODI</i>	<i>161.523.291</i>	<i>151.000.148</i>
<i>UKUPNI RASHODI</i>	<i>160.223.134</i>	<i>152.811.599</i>
DOBIT / GUBITAK PRIJE OPOREZIVANJA	1.300.157	-1.811.451
<i>POREZ NA DOBIT</i>	<i>268.841</i>	<i>-322.941</i>
<i>DOBIT / GUBITAK FINANCIJSKE GODINE</i>	<i>1.031.316</i>	<i>-1.488.510</i>

Bilješka 34. POSLOVNI PRIHODI

Prihodi su ostvareni po sljedećim vrstama:

OPIS	2014. u kn	2015. u kn
1. Prihodi od prodaje:		
- prihodi od prodaje proizv. i usluga na dom. tržištu	104.096.677	104.805.269
- prihodi od prodaje robe na domaćem tržištu	32.905.445	31.524.972
- prihodi od prodaje proizvoda i usluga na stranom tržištu	6.345.928	8.516.393
Ukupno prihodi od prodaje:	143.348.050	144.846.634
2. Prihodi na temelju upotrebe vl. proiz. i usluga	94.533	115.840
3a). Ostali poslovni prihodi:		
- prihodi od subvencija	4.644	6.231
- prihodi od zakupnine	870.155	871.054
- prihodi od ukidanja dug. rezerviranja za otpremnine	0	0
- prihodi od ukidanja dug. rezerv. za sudske sporove	1.300	3.900
- prihodi od prodaje nemat. i materijalne imovine	210.972	95.280
- prihodi od prodaje nekretnina	33.418	126.898
- otpis obaveza i viškovi	1.116.564	2.290.087
- prihod od prodaje sirovina	1.411.227	406.491
- prihodi od državnih potpora	39.358	55.779
- naplaćena otpisana potraživanja	55.400	128.696
- prihodi iz proteklih godina	88.512	16.700
- razni ostali prihodi	879.426	804.797
3b). Dobitci iz promjene fer vrijed.ulag.u nekret.	12.309.780	0
3. Ukupno ostali poslovni prihodi (a+b):	17.020.756	4.805.913
SVEUKUPNO	160.463.339	149.768.387

Bilješka 35. POSLOVNI RASHODI

Nastavno na prethodno prikazani Račun dobiti i gubitka ukupni poslovni rashodi se prikazuju na slijedeći način, kao proizvodni i neproizvodni troškovi.

	2014.	2015.
	u kn	u kn
1. Proizvodni troškovi:		
Materijalni troškovi	69.838.065	71.910.569
<i>a) Troškovi sirovina i materijala</i>	<i>60.931.040</i>	<i>62.972.459</i>
<i>c) Ostali vanjski troškovi</i>	<i>8.907.025</i>	<i>8.938.110</i>
Troškovi osoblja	19.335.402	18.296.878
<i>a) Neto plaće i nadnice</i>	<i>12.494.178</i>	<i>11.921.880</i>
<i>b) Troškovi poreza i doprinosa iz plaća</i>	<i>4.073.574</i>	<i>3.708.196</i>
<i>c) Doprinosi na plaće</i>	<i>2.767.650</i>	<i>2.666.802</i>
Amortizacija	6.827.581	6.917.346
Ostali troškovi	3.517.609	2.632.085
UKUPNO	99.518.657	99.756.878
- povećanje/smanjenje zalihe nedovr. proiz. i got. proiz.	(221.108)	1.342.689
SVEUKUPNO PROIZVODNI TROŠKOVI	99.297.549	101.099.567

(i) Direktni troškovi sirovina i materijala iznose 62.972.459 kn i uključuju:

- utrošene sirovine i materijal	53.697.495 kn
- utrošena energija	7.245.728 kn
- materijal za tekuće održavanje	1.449.872 kn
- otpis sitnog inventara	579.364 kn

(ii) Ostali direktni vanjski troškovi iznose 8.938.110 kn i uključuju slijedeće najznačajnije stavke:

- usluge prijevoza, telefona i pošte	3.898.345 kn
- vanjske usluge pri izradi i prodaji dobara	173.791 kn
- usluge održavanja	1.634.748 kn
- usluge registracije vozila	141.154 kn
- zakupnine	183.969 kn
- intelektualne i osobne usluge	247.084 kn
- komunalne usluge	2.040.855 kn
- ostale vanjske usluge	618.164 kn

(iii) Ostali direktni troškovi proizvodnje iznose 2.632.085 kn, odnose se na:

PREHRAMBENO INDUSTRIJSKI KOMBINAT D.D. RIJEKA
BILJEŠKE KOJE OBUHVATAJU SAŽETAK VAŽNIH RAČ.POLITIKA I DR.OBJAŠNJENJA

- dnevnice i putni troškovi	96.568 kn
- troškovi prava korištenja	10.500 kn
- premija osiguranja	307.258 kn
- naknada za ambalažu i ostale ekološke naknade	245.621 kn
- porezi koji ne ovise o dobitku	1.900 kn
- doprinosi, članarine i sl. davanja	90.270 kn
- bankarske usluge i troškovi platnog prometa	111.924 kn
- troškovi ostalih materijalnih prava zaposlenih	1.031.197 kn
- ostali troškovi	736.847 kn

	2014.	2015.
	u kn	u kn
2. Neproizvodni opći troškovi:		
Materijalni troškovi	34.168.799	31.140.858
<i>a) Troškovi sirovina i materijala</i>	3.544.850	2.668.217
<i>b) Troškovi prodane robe</i>	25.648.081	23.558.806
<i>c) Ostali vanjski troškovi</i>	4.975.868	4.913.835
Troškovi osoblja	12.173.428	11.494.850
<i>a) Neto plaće i nadnice</i>	7.498.071	7.156.755
<i>b) Troškovi poreza i doprinosa iz plaća</i>	2.932.365	2.668.892
<i>c) Doprinosi na plaće</i>	1.742.992	1.669.203
Amortizacija	1.375.710	1.286.696
Ostali troškovi	1.407.799	1.221.190
Vrijednosno usklađivanje	1.467.411	86.402
<i>a) dugotrajne imovine (osim financijske imovine)</i>	1.000.000	0
<i>b) kratkotrajne imovine (osim financijske imovine)</i>	467.411	86.402
Rezerviranja	93.780	0
Ostali poslovni rashodi	7.443.426	4.357.659
UKUPNO NEPROIZVODNI OPĆI TROŠKOVI	58.130.353	49.587.655
SVEUKUPNO (1+2)	157.427.902	150.687.222

(i) Neproizvodni troškovi sirovina i materijala iznose 2.668.217 kn i uključuju:

- utrošene sirovine i materijal	934.501 kn
- potrošena energija	1.467.371 kn
- materijal za tekuće održavanje	48.062 kn
- otpis sit.,autogume	108.998 kn
- NV prodanih sirovina i materijala	109.285 kn

PREHRAMBENO INDUSTRIJSKI KOMBINAT D.D. RIJEKA
BILJEŠKE KOJE OBUHVATAJU SAŽETAK VAŽNIH RAČ.POLITIKA I DR.OBJAŠNJENJA

(ii) Ostali neproizvodni vanjski troškovi iznose 4.913.835 kn, a u iste su uključeni:

- usluge prijevoza, telefona i pošte	310.700 kn
- vanjske usluge pri izradi i prodaji dobara	0 kn
- usluge održavanja	523.464 kn
- usluge registracije	12.425 kn
- zakupnina	1.499.871 kn
- intelektualne i osobne usluge	341.512 kn
- komunalne usluge	754.482 kn
- ostale vanjske usluge	83.367 kn
- usluge promidžbe, sponzorstva	1.388.014 kn

(iii) Troškovi amortizacije neproizvodne dugotrajne nematerijalne i materijalne imovine iznose 1.286.696 kn.

(iv) Ostali neproizvodni troškovi iznose 1.221.190 kn i uključuju

- dnevnice i putne troškove	39.913 kn
- premije osiguranja	126.898 kn
- naknade za gospodarenje otpadom	530 kn
- porezi koji ne ovise o dobitku	25.258 kn
- doprinosi, članarine i slična davanja	206.922 kn
- bankarske usluge i tr.platnog prometa	182.207 kn
- troškovi ostalih materijalnih prava zaposlenih	545.225 kn
- ostali troškovi	339.667 kn
- korekcija dijela neproizvodnih troškova za dio troškova koji se pripisuje proizvodnim troškovima	-245.430 kn

(v) Ostali poslovni rashodi iznose 4.357.659 kn i uključuju

- nabavna vrijednost otuđene i rashodovane imovine	24.904 kn
- troškovi naknadnih reklamacija	17.492 kn
- kaalo, rasip, lom	482.412 kn
- manjkovi	75.428 kn
- kazne , penali	13.304 kn
- troškovi naknadnih sniženja	3.497.175 kn
- darovanja	32.999 kn
- naknadno utvrđeni rashodi prošlih godina	97.076 kn
- ostali izvanredni rashodi	97.441 kn
- reprezentacija	19.428 kn

PREHRAMBENO INDUSTRIJSKI KOMBINAT D.D. RIJEKA
BILJEŠKE KOJE OBUHVATAJU SAŽETAK VAŽNIH RAČ.POLITIKA I DR.OBJAŠNJENJA

- (vi) Društvo svoje poslovanje ostvaruje kroz slijedeće organizacijske jedinice koje udovoljavaju kriterijima poslovnih segmenata koji iskazuju slijedeće rashode:

Organizacijske jedinice	Opis	Interni rashodi	Eksterni rashodi	UKUPNO
Mljekara	Proizvodnja mliječnih proizvoda	3.730.410	63.879.213	67.609.623
Pekarstvo	Proizvodnja i prodaja pekarskih proizvoda	9.890.687	72.789.050	82.679.737
Tjestenina	Proizvodnja tjestenine	333.319	15.478.769	15.812.088
Ostalo	Ostalo		664.566	664.566
		13.954.416	152.811.599	166.766.015

Bilješka 36. FINANCIJSKI PRIHODI I RASHODI

OPIS	2014. u kn	2015. u kn
Financijski prihodi	1.059.952	1.231.761
Udjeli u dobiti u PIK ESOP d.o.o.	147.561	69.537
Kamate	811.684	916.789
Tečajne razlike	45.895	244.140
Kamate i dividende od društava u kojima postoji udjel	1.496	0
Prihodi od udjela u fondovima	8.494	1.295
Dobici od prodaje dionica	2.869	0
Prihodi od ukidanja revalorizacijske rezervi	41.953	0
Financijski rashodi	2.795.232	2.124.377
Kamate, zatezne kamate	2.155.177	1.973.388
Tečajne razlike	164.010	146.206
Gubici iz ulaganja u udjele	476.045	4.783
RAZLIKA	-1.735.280	-892.616

- (i) Financijski prihodi su u najvećem dijelu ostvareni od kamata u iznosu 916.789 kn od čega 206.734 kn čine kamate na oročene depozite, te kamate na kratkoročne pozajmice u iznosu 48.293 kn.
- (ii) Financijski rashodi odnose se na kamate po dugoročnim kreditima u iznosu 1.572.149 kn, kamate po kratkoročnim kreditima 304.392 kn. Negativne tečajne razlike iznose 146.206 kn. Zatezne kamate i ostali rashodi iznose 96.848 kn. Gubici od financijske imovine iznose 4.783 kn.

Bilješka 37. GUBITAK PRIJE OPOREZIVANJA

Gubitak je iskazan kao razlika između ukupnih prihoda i rashoda Društva i iznosi -1.811.451 kn.

Bilješka 38. POREZ NA DOBIT I DOBIT NAKON OPOREZIVANJA

Prema poreznim propisima oporezuje se dobit koja nastaje kao razlika između prihoda i rashoda, odnosno računovodstvena dobit utvrđena prema Zakonu o računovodstvu i Međunarodnim standardima financijskog izvještavanja (MSFI). Tako utvrđena računovodstvena dobit korigira se, odnosno uvećava ili umanjuje po poreznim propisima što se iskazuje u poreznoj bilanci i čini osnovicu za oporezivanje. Razlike se obrazlažu za porezne svrhe.

Porezni gubitak u 2015. godini iznosi 2.090.750 kn i isti se prenosi u iduće porezno razdoblje.

Društvo iskazuje potraživanje za uplaćene akontacije poreza na dobit za 2015. godinu u iznosu od 496.395 kn. Odgođeni porez odnosi se na privremeno nepriznati rashod ranijeg razdoblja u visini vrijednosnog usklađenja udjela u investicijskom fondu Agram Trust u iznosu od 95.209 kn, a koji je u tijeku 2015. godine prodan.

Gubitak nakon oporezivanja iznosi -1.488.510 kn.

Bilješka 39. POSLOVNI SEGMENTI

Društvo svoje poslovanje ostvaruje kroz slijedeće organizacijske jedinice koje udovoljavaju kriterijima poslovnih segmenata koji iskazuju slijedeće prihode:

(Prikaz poslovnih segmenata u okviru rashoda iskazani su u Bilješki 35.)

Red. Br	Organizacijske jedinice	Opis	Interni prihodi	Eksterni prihodi	UKUPNO
1.	Mljekara	Proizvodnja mlječnih proizvoda	3.730.410	60.187.217	63.917.627
2.	Pekarstvo	Proizvodnja i prodaja pekarskih proizvoda	9.890.687	73.805.748	83.696.435
3.	Tjestenina	Proizvodnja tjestenine	333.319	16.188.258	16.521.577
4.	Ostalo	Ostalo		818.924	818.924
			13.954.416	151.000.148	164.954.564

Bilješka 40. IZVJEŠTAJ O OSTALOJ SVEOBUHVAATNOJ DOBITI

Smanjenje ostalog sveobuhvatnog gubitka odnosi se na revalorizaciju financijske imovine, Bilješka 12 (iv) sa neto efektom od 67.707 kn.

Sveobuhvatni gubitak razdoblja iznosi -1.420.803 kn

Bilješka 41. IZVJEŠTAJ O NOVAČNIM TOKOVIMA

Novčani tokovi za 2015. godinu iskazani su kako slijedi:

- (i) Neto novčani tijek iz poslovnih aktivnosti iskazan je u iznosu od 2.990.202 kn.
- (ii) Neto novčani tijek iz investicijskih aktivnosti iskazan je u iznosu 1.192.496 kn
- (iii) Neto novčani tijek iz financijskih aktivnosti iskazan je u iznosu -4.203.542 kn.

Ukupni neto novčani tijek u 2015. godini iskazan je u iznosu od -20.844 kn.

Bilješka 42. DOGAĐAJI NAKON DATUMA IZVJEŠTAVANJA

Nakon datuma Bilance, a prije objavljivanja finansijskih izvještaja, nisu se desili događaji koji bi zahtjevali iskazivanja niti objave u finansijskim izvještajima.

Direktorica: 
Dora Ravnić, dipl. oec.



Prilog 1.

Razdoblje izvještavanja:

01.01.

do

31.12.2015,

Godišnji financijski izvještaj poduzetnika GFI-POD

Matični broj (MB): 03334058

Matični broj subjekta (MBS): 040036306

Osobni identifikacijski broj (OIB): 40174736344

Tvrka izdavatelja: PREHRAMBENO INDUSTRIJSKI KOMBINAT d.d.

Poštanski broj i mjesto: 51000 RIJEKA

Ulica i kućni broj: Krešimirova 26

Adresa e-pošte: pik.rijeka@pikrijeka.hr

Internet adresa: www.pikrijeka.hr

Šifra i naziv općine/grada: 373 RIJEKA

Šifra i naziv županije: 8 PRIMORSKO-GORANSKA

Broj zaposlenih: 402

(krajem godine)

Konsolidirani izvještaj: NE

Šifra NKD-a: 1071

Tvrte subjekata konsolidacije (prema MSFI):

Sjedište:

MB:

Knjigovodstveni servis:

Osoba za kontakt: Brnčić Snježana

(unosi se samo prezime i ime osobe za kontakt)

Telefon: 051 650 333

Telefaks: 051 650 359

Adresa e-pošte: pik.rijeka@pikrijeka.hr

Prezime i ime: Ravnić Dora


(osoba ovlaštene za zastupanje)

Dokumentacija za objavu:

1. Revidirani godišnji financijski izvještaji s revizorskim izvješćem s revizorskim izvješćem
2. Izvještaj posloводства
3. Izjava osoba odgovornih za sastavljanje godišnjeg izvještaja,
4. Odluka nadležnog tijela (prijedlog) o utvrđivanju godišnjih financijskih izvještaja
5. Odluka o prijedlogu raspodjele dobiti ili pokriću gubitka

u PDF formatu

M.P.



(potpis osobe ovlaštene za zastupanje)

BILANCA
stanje na dan 31.12.2015.

Obveznik: PREHRAMBENO INDUSTRIJSKI KOMBINAT d.d.			
Naziv pozicije	AOP oznaka	Prethodna godina (neto)	Takuća godina (neto)
1	2	3	4
A) POTRAŽIVANJA ZA UPISANI A NEUPLAĆENI KAPITAL	001		
B) DUGOTRAJNA IMOVINA (003+010+020+029+033)	002	159.125.247	155.064.015
I. NEMATERIJALNA IMOVINA (004 do 009)	003	1.214.249	1.406.109
1. Izdaci za razvoj	004	0	0
2. Koncesije, patenti, licencije, robne i uslužne marke, softver i ostala prava	005	172.467	120.686
3. Goodwill	006	0	0
4. Predumovi za nabavu nematerijalne imovine	007	0	33.627
5. Nematerijalna imovina u pripremi	008	30.800	310.779
6. Ostala nematerijalna imovina	009	1.010.982	941.017
II. MATERIJALNA IMOVINA (011 do 019)	010	147.006.306	147.887.022
1. Zemljište	011	13.021.957	12.995.823
2. Građevinski objekti	012	33.391.654	34.062.872
3. Postrojenja i oprema	013	59.900.705	54.406.499
4. Alati, pogonski inventar i transportna imovina	014	4.456.050	3.925.634
5. Biološka imovina	015	2.542.356	2.251.086
6. Predumovi za materijalnu imovinu	016	14.807	1.401.150
7. Materijalna imovina u pripremi	017	3.005.235	7.940.912
8. Ostala materijalna imovina	018	7.370	7.370
9. Ulaganje u nekretnine	019	30.666.152	30.895.676
III. DUGOTRAJNA FINANCIJSKA IMOVINA (021 do 028)	020	9.720.321	4.322.055
1. Udjeli (dionice) kod povezanih poduzetnika	021	1.850.800	1.850.800
2. Dani zajmovi povezanim poduzetnicima	022	0	0
3. Sudjelujući interesi (udjeli)	023	3.400	3.400
4. Zajmovi dani poduzetnicima u kojima postoje sudjelujući interesi	024	0	0
5. Ulaganja u vrijednosne papire	025	4.463.160	283.160
6. Dani zajmovi, depoziti i slično	026	2.067.356	816.361
7. Ostala dugotrajna financijska imovina	027	1.335.605	1.388.334
8. Ulaganja koja se obračunavaju metodom udjela	028	0	0
IV. POTRAŽIVANJA (030 do 032)	029	703.858	645.375
1. Potraživanja od povezanih poduzetnika	030	0	0
2. Potraživanja po osnovi prodaje na kredit	031	188.000	141.917
3. Ostala potraživanja	032	515.858	503.458
V. ODGOĐENA POREZNA IMOVINA	033	480.513	803.454
C) KRATKOTRAJNA IMOVINA (035+043+050+058)	034	53.230.389	45.342.929
I. ZALIHE (036 do 042)	035	15.305.166	13.957.194
1. Sirovine i materijal	036	8.004.023	7.860.664
2. Proizvodnja u tijeku	037	172.765	23.520
3. Gotovi proizvodi	038	4.814.199	3.628.686
4. Trgovačka roba	039	789.565	831.658
5. Predumovi za zalihe	040	0	0
6. Dugotrajna imovina namijenjena prodaji	041	1.524.614	1.612.666
7. Biološka imovina	042	0	0
II. POTRAŽIVANJA (044 do 049)	043	22.488.364	24.102.586
1. Potraživanja od povezanih poduzetnika	044	0	0
2. Potraživanja od kupaca	045	17.812.236	22.183.514
3. Potraživanja od sudjelujućih poduzetnika	046	11.910	0
4. Potraživanja od zaposlenika i članova poduzetnika	047	4.356	8.888
5. Potraživanja od države i drugih institucija	048	374.558	538.963
6. Ostala potraživanja	049	4.285.304	1.371.221
III. KRATKOTRAJNA FINANCIJSKA IMOVINA (051 do 057)	050	13.755.226	5.622.360
1. Udjeli (dionice) kod povezanih poduzetnika	051	0	0
2. Dani zajmovi povezanim poduzetnicima	052	0	0
3. Sudjelujući interesi (udjeli)	053	0	0
4. Zajmovi dani poduzetnicima u kojima postoje sudjelujući interesi	054	0	0
5. Ulaganja u vrijednosne papire	055	0	0
6. Dani zajmovi, depoziti i slično	056	13.130.984	5.465.694
7. Ostala financijska imovina	057	624.242	156.666
IV. NOVAC U BANCII BLAGAJNI	058	1.681.833	1.660.789
D) PLAĆENI TROŠKOVI BUDUĆEG RAZDOBLJA I OBRAČUNATI PRIHODI	059	364.435	713.887
E) UKUPNO AKTIVA (001+002+034+059)	060	212.720.071	201.120.831
F) IZVANBILANČNI ZAPISI	061	13.456.718	17.206.449

PASIVA			
A) KAPITAL I REZERVE (063+064+065+071+072+075+078)	062	133.009.383	124.488.580
I. TEMELJNI (UPISANI) KAPITAL	063	81.711.000	81.711.000
II. KAPITALNE REZERVE	064	1.815.029	1.815.029
III. REZERVE IZ DOBITI (066+067-068+069+070)	065	25.249.424	18.149.424
1. Zakonske rezerve	066	2.529.796	2.529.796
2. Rezerve za vlastite dionice	067	17.814.235	22.669.764
3. Vlastite dionice i udjeli (odbitna stavka)	068	15.569.764	22.669.764
4. Statutarne rezerve	069	0	0
5. Ostale rezerve	070	20.475.157	15.619.628
IV. REVALORIZACIJSKE REZERVE	071	6.067.939	6.135.647
V. ZADRŽANA DOBIT ILI PRENESENI GUBITAK (073-074)	072	17.134.875	18.165.990
1. Zadržana dobit	073	17.134.875	18.165.990
2. Preneseni gubitak	074	0	0
VI. DOBIT ILI GUBITAK POSLOVNE GODINE (076-077)	075	1.031.316	-1.488.510
1. Dobit poslovne godine	076	1.031.316	0
2. Gubitak poslovne godine	077	0	1.488.510
VII. MANJINSKI INTERES	078	0	0
B) REZERVIRANJA (080 do 082)	079	126.980	123.080
1. Rezerviranja za mirovine, otpremnine i slične obveze	080	0	0
2. Rezerviranja za porezne obveze	081	0	0
3. Druga rezerviranja	082	126.980	123.080
C) DUGOROČNE OBVEZE (084 do 092)	083	36.577.323	31.427.660
1. Obveze prema povezanim poduzetnicima	084	0	0
2. Obveze za zajmove, depozite i slično	085	1.442.000	1.081.500
3. Obveze prema bankama i drugim financijskim institucijama	086	33.521.726	28.699.739
4. Obveze za predujmove	087	0	0
5. Obveze prema dobavljačima	088	0	0
6. Obveze po vrijednosnim papirima	089	0	0
7. Obveze prema poduzetnicima u kojima postoje sudjelujući interesi	090	0	0
8. Ostale dugoročne obveze	091	96.612	112.509
9. Odgođena porezna obveza	092	1.516.985	1.533.912
D) KRATKOROČNE OBVEZE (094 do 105)	093	41.648.896	42.520.873
1. Obveze prema povezanim poduzetnicima	094	788.839	716.302
2. Obveze za zajmove, depozite i slično	095	360.779	360.500
3. Obveze prema bankama i drugim financijskim institucijama	096	12.387.118	13.026.294
4. Obveze za predujmove	097	40.998	226.691
5. Obveze prema dobavljačima	098	20.106.343	23.915.653
6. Obveze po vrijednosnim papirima	099	0	0
7. Obveze prema poduzetnicima u kojima postoje sudjelujući interesi	100	753.575	0
8. Obveze prema zaposlenicima	101	1.897.926	1.639.960
9. Obveze za poreze, doprinose i slična davanja	102	1.476.809	1.059.811
10. Obveze s osnove udjela u rezultatu	103	3.432.822	1.154.168
11. Obveze po osnovi dugotrajne imovine namijenjene prodaji	104	0	0
12. Ostale kratkoročne obveze	105	406.087	221.494
E) ODGOĐENO PLAĆANJE TROŠKOVA I PRIHOD BUDUĆEGA RAZDOBLJA	106	1.357.489	2.580.638
F) UKUPNO – PASIVA (062+079+083+093+106)	107	212.720.071	201.120.831
G) IZVANBILANČNI ZAPISI	108	13.456.718	17.206.449
DODATAK BILANCI (popunjava poduzetnik koji sastavlja konsolidirani godišnji financijski izvještaj)			
A) KAPITAL I REZERVE			
1. Pripisano imateljima kapitala matice	109	0	0
2. Pripisano manjinskom interesu	110	0	0

Napomena 1.: Dodatak bilanci popunjavaju poduzetnici koji sastavljaju konsolidirane godišnje financijske izvještaje.

RAČUN DOBITI I GUBITKA
u razdoblju 01.01.2015. do 31.12.2015.

Obveznik: PREHRAMBENO INDUSTRIJSKI KOMBINAT d.d.			
Naziv pozicije	AOP oznaka	Prethodna godina	Tekuća godina
	2	3	4
I. POSLOVNI PRIHODI (112+113)	111	160.463.339	149.768.387
1. Prihodi od prodaje	112	143.348.050	144.846.634
2. Ostali poslovni prihodi	113	17.115.289	4.921.753
II. POSLOVNI RASHODI (115+116+120+124+125+128+129+130)	114	157.427.902	150.687.222
1. Promjene vrijednosti zaliha proizvodnje u tijeku i gotovih proizvoda	115	-221.108	1.342.689
2. Materijalni troškovi (117 do 119)	116	104.006.884	103.051.427
a) Troškovi sirovina i materijala	117	64.475.890	65.640.676
b) Troškovi prodane robe	118	25.648.081	23.558.806
c) Ostali vanjski troškovi	119	13.882.893	13.851.945
3. Troškovi osoblja (121 do 123)	120	31.508.830	29.791.728
a) Neto plaće i nadnice	121	19.992.249	19.078.635
b) Troškovi poreza i doprinosa iz plaća	122	7.005.939	6.377.088
c) Doprinosi na plaće	123	4.510.642	4.336.005
4. Amortizacija	124	8.203.291	8.204.042
5. Ostali troškovi	125	4.925.408	3.853.275
6. Vrijednosno usklađivanje (127+128)	126	1.467.411	86.402
a) dugotrajne imovine (osim financijske imovine)	127	1.000.000	0
b) kratkotrajne imovine (osim financijske imovine)	128	467.411	86.402
7. Rezerviranja	129	93.780	0
8. Ostali poslovni rashodi	130	7.443.426	4.357.659
III. FINANCIJSKI PRIHODI (132 do 136)	131	1.059.952	1.231.761
1. Kamate, tečajne razlike, dividende i slični prihodi iz odnosa s	132	147.561	69.537
2. Kamate, tečajne razlike, dividende, slični prihodi iz odnosa s	133	860.448	1.160.929
3. Dio prihoda od pridruženih poduzetnika i sudjelujućih interesa	134	1.496	0
4. Nerealizirani dobiti (prihodi) od financijske imovine	135	0	0
5. Ostali financijski prihodi	136	50.447	1.295
IV. FINANCIJSKI RASHODI (138 do 141)	137	2.795.232	2.124.377
1. Kamate, tečajne razlike i drugi rashodi s povezanim poduzetnicima	138	0	0
2. Kamate, tečajne razlike i drugi rashodi iz odnosa s nepovezanim	139	2.319.187	2.119.594
3. Nerealizirani gubici (rashodi) od financijske imovine	140	476.045	0
4. Ostali financijski rashodi	141	0	4.783
V. UDIO U DOBITI OD PRIDRUŽENIH PODUZETNIKA	142	0	0
VI. UDIO U GUBITKU OD PRIDRUŽENIH PODUZETNIKA	143	0	0
VII. IZVANREDNI - OSTALI PRIHODI	144	0	0
VIII. IZVANREDNI - OSTALI RASHODI	145	0	0
IX. UKUPNI PRIHODI (111+131+142 + 144)	146	161.523.291	151.000.148
X. UKUPNI RASHODI (114+137+143 + 145)	147	160.223.134	152.811.599
XI. DOBIT ILI GUBITAK PRIJE OPOREZIVANJA (146-147)	148	1.300.157	-1.811.451
1. Dobit prije oporezivanja (146-147)	149	1.300.157	0
2. Gubitak prije oporezivanja (147-146)	150	0	1.811.451
XII. POREZ NA DOBIT	151	268.841	-322.941
XIII. DOBIT ILI GUBITAK RAZDOBLJA (148-151)	152	1.031.316	-1.488.510
1. Dobit razdoblja (149-151)	153	1.031.316	0
2. Gubitak razdoblja (151-148)	154	0	1.488.510

DODATAK RDG-u (popunjava poduzetnik koji sastavlja konsolidirani godišnji financijski izvještaj)			
XIV. DOBIT ILI GUBITAK RAZDOBLJA			
1. Pripisana imateljima kapitala matice	155	0	0
2. Pripisana manjinskom interesu	156	0	0
IZVJEŠTAJ O OSTALOJ SVEOBUHVAATNOJ DOBITI (popunjava poduzetnik obveznik primjene MSFI-a)			
I. DOBIT ILI GUBITAK RAZDOBLJA (= 152)	157	1.031.316	-1.488.510
II. OSTALA SVEOBUHVAATNA DOBIT/GUBITAK PRIJE POREZA (159 do 165)	158	7.934.129	84.634
1. Tečajne razlike iz preračuna inozemnog poslovanja	159	0	0
2. Promjene revalorizacijskih rezervi dugotrajne materijalne i	160	7.584.924	0
3. Dobit ili gubitak s osnove ponovnog vrednovanja financijske	161	349.205	84.634
4. Dobit ili gubitak s osnove učinkovite zaštite novčanog toka	162	0	0
5. Dobit ili gubitak s osnove učinkovite zaštite neto ulaganja u Inozemstvu	163	0	0
6. Udio u ostaloj sveobuhvatnoj dobiti/gubitku pridruženih poduzetnika	164	0	0
7. Aktuarski dobici/gubici po planovima definiranih primanja	165	0	0
III. POREZ NA OSTALU SVEOBUHVAATNU DOBIT RAZDOBLJA	166	1.586.826	16.927
IV. NETO OSTALA SVEOBUHVAATNA DOBIT ILI GUBITAK	167	6.347.303	67.707
V. SVEOBUHVAATNA DOBIT ILI GUBITAK RAZDOBLJA (157+167)	168	7.378.619	-1.420.803
DODATAK Izvještaju o ostaloj sveobuhvatnoj dobiti (popunjava poduzetnik koji sastavlja konsolidirani godišnji financijski			
VI. SVEOBUHVAATNA DOBIT ILI GUBITAK RAZDOBLJA			
1. Pripisana imateljima kapitala matice	169		
2. Pripisana manjinskom interesu	170		

IZVJEŠTAJ O NOVČANOM TIJEKU - Indirektna metoda
u razdoblju 01.01.2015. do 31.12.2015.

Obveznik: PREHRAMBENO INDUSTRIJSKI KOMBINAT d.d.			
Naziv pozicije	AOP oznaka	Prethodna godina	Tekuća godina
	2	3	4
NOVČANI TIJEK OD POSLOVNIH AKTIVNOSTI			
1. Dobit prije poreza	001	1.300.157	-1.811.451
2. Amortizacija	002	8.203.291	8.204.042
3. Povećanje kratkoročnih obveza	003	0	0
4. Smanjenje kratkotrajnih potraživanja	004	3.045.031	0
5. Smanjenje zaliha	005	0	1.347.972
6. Ostalo povećanje novčanog tijeka	006	2.890.608	2.546.441
I. Ukupno povećanje novčanog tijeka od poslovnih aktivnosti (001 do 006)	007	15.439.087	10.287.004
1. Smanjenje kratkoročnih obveza	008	745.456	172.770
2. Povećanje kratkotrajnih potraživanja	009	0	4.710.811
3. Povećanje zaliha	010	507.139	0
4. Ostalo smanjenje novčanog tijeka	011	14.666.139	2.413.221
II. Ukupno smanjenje novčanog tijeka od poslovnih aktivnosti (008 do 011)	012	15.938.734	7.296.802
A1) NETO POVEĆANJE NOVČANOG TIJEKA OD POSLOVNIH	013	0	2.990.202
A2) NETO SMANJENJE NOVČANOG TIJEKA OD POSLOVNIH	014	499.647	0
NOVČANI TIJEK OD INVESTICIJSKIH AKTIVNOSTI			
1. Novčani primici od prodaje dugotrajne materijalne i nematerijalne imovine	015	4.505.876	375.552
2. Novčani primici od prodaje vlasničkih i dužničkih instrumenata	016	2.357.815	0
3. Novčani primici od kamata	017	813.181	330.804
4. Novčani primici od dividendi	018	147.561	69.537
5. Ostali novčani primici od investicijskih aktivnosti	019	5.364.388	8.490.345
III. Ukupno novčani primici od investicijskih aktivnosti (015 do 019)	020	13.188.821	9.266.238
1. Novčani izdaci za kupnju dugotrajne materijalne i nematerijalne imovine	021	8.117.771	8.031.242
2. Novčani izdaci za stjecanje vlasničkih i dužničkih financijskih instrumenata	022	254.060	0
3. Ostali novčani izdaci od investicijskih aktivnosti	023	180.000	42.500
IV. Ukupno novčani izdaci od investicijskih aktivnosti (021 do 023)	024	8.551.831	8.073.742
B1) NETO POVEĆANJE NOVČANOG TIJEKA OD INVESTICIJSKIH	025	4.636.990	1.192.496
B2) NETO SMANJENJE NOVČANOG TIJEKA OD INVESTICIJSKIH	026	0	0
NOVČANI TIJEK OD FINACIJSKIH AKTIVNOSTI			
1. Novčani primici od izdavanja vlasničkih i dužničkih financijskih instrumenata	027	0	0
2. Novčani primici od glavnice kredita, zadužnica, pozajmica i drugih posudbi	028	15.890.303	6.910.288
3. Ostali primici od financijskih aktivnosti	029	0	0
V. Ukupno novčani primici od financijskih aktivnosti (027 do 029)	030	15.890.303	6.910.288
1. Novčani izdaci za otplatu glavnice kredita i obveznica	031	15.037.977	10.916.131
2. Novčani izdaci za isplatu dividendi	032	1.618.808	197.699
3. Novčani izdaci za financijski najam	033	0	0
4. Novčani izdaci za otkup vlastitih dionica	034	3.013.267	0
5. Ostali novčani izdaci od financijskih aktivnosti	035	0	0
VI. Ukupno novčani izdaci od financijskih aktivnosti (031 do 035)	036	19.670.052	11.113.830
C1) NETO POVEĆANJE NOVČANOG TIJEKA OD FINACIJSKIH	037	0	0
C2) NETO SMANJENJE NOVČANOG TIJEKA OD FINACIJSKIH	038	3.779.749	4.203.542
Ukupno povećanje novčanog tijeka (013 – 014 + 025 – 026 + 037 – 038)	039	357.594	0
Ukupno smanjenje novčanog tijeka (014 – 013 + 026 – 025 + 038 – 037)	040	0	20.844
Novac i novčani ekvivalenti na početku razdoblja	041	1.324.039	1.681.633
Povećanje novca i novčanih ekvivalenata	042	357.594	
Smanjenje novca i novčanih ekvivalenata	043	0	20.844
Novac i novčani ekvivalenti na kraju razdoblja	044	1.681.633	1.660.789

IZVJEŠTAJ O PROMJENAMA KAPITALA

za razdoblje od 1.1.2015 do 31.12.2015

Naziv pozicije	AOP oznaka	Prethodna godina	Tekuća godina
1	2	3	4
1. Upisani kapital	001	81.711.000	81.711.000
2. Kapitalne rezerve	002	1.815.029	1.815.029
3. Rezerve iz dobiti	003	25.249.424	18.149.424
4. Zadržana dobit ili preneseni gubitak	004	17.134.675	18.165.990
5. Dobit ili gubitak tekuće godine	005	1.031.316	-1.488.510
6. Revalorizacija dugotrajne materijalne imovine	006	6.067.939	6.067.939
7. Revalorizacija nematerijalne imovine	007	0	0
8. Revalorizacija financijske imovine raspoložive za prodaju	008	0	67.708
9. Ostala revalorizacija	009	0	0
10. Ukupno kapital i rezerve (AOP 001 do 009)	010	133.009.383	124.488.580
11. Tečajne razlike s naslova neto ulaganja u inozemno poslovanje	011		
12. Tekući i odgođeni porezi (dio)	012		
13. Zaštita novčanog tijeka	013		
14. Promjene računovodstvenih politika	014		
15. Ispravak značajnih pogrešaka prethodnog razdoblja	015		
16. Ostale promjene kapitala	016		
17. Ukupno povećanje ili smanjenje kapitala (AOP 011 do 016)	017	0	0
17 a. Pripisano imateljima kapitala matice	018		
17 b. Pripisano manjinskom interesu	019		

Stavke koje umanjuju kapital upisuju se s negativnim predznakom.

Podaci pod AOP oznakama 001 do 009 upisuju se kao stanje na datum bilance

PREHRAMBENO INDUSTRIJSKI KOMBINAT
dioničko društvo za proizvodnju, preradu i trgovinu
RIJEKA
Krešimirova 26

Sukladno odredbama Zakona o trgovačkim društvima, Uprava-Direktor i Nadzorni odbor utvrdili su godišnja financijska izvješća, a Nadzorni odbor je prihvatio izvješće o stanju Društva i izvješće o obavljenoj reviziji, kao i prijedlog Uprave o pokriću gubitka, pa suglasno predlažu Glavnoj skupštini koja će se održati dana 07. lipnja 2016. godine, donošenje slijedećih

O D L U K A

Uz toč. 3. dnevnog reda

“Usvajaju se:

1. Godišnja financijska izvješća PIK d.d. za 2015. godinu, i to:
 - račun dobiti i gubitka
 - bilanca
 - izvješće o novčanom tijeku
 - izvješće o ostaloj sveobuhvatnoj dobiti
 - izvješće o promjenama kapitala
 - bilješke uz financijska izvješća
2. Izvješće o stanju Društva
3. Izvješće o obavljenoj reviziji temeljnih financijskih izvještaja za 2015. godinu.”

Uz toč. 4. dnevnog reda

Gubitak u iznosu od 1.488.510,00 kn, pokriti će se iz ostalih rezervi za razvoj i ostale namjene iz 2002.god.

Uprava-Direktor:

Dora Ravnić, dipl.oec.

Predsjednik Nadzornog odbora:

Milka Cvitković, dipl.prav.

