



*Prehrambeno industrijski
kombinat d.d. Rijeka*

GODIŠNJA FINANCIJSKA IZVJEŠĆA

PIK D.D. RIJEKA

ZA RAZDOBLJE 01.01.2014. DO 31.12.2014.

Rijeka, travanj 2015.

SADRŽAJ:

	Stranica
1 Izvješće neovisnog revizora	1-2
2 Financijski izvještaji za 2014. godinu	1
-	
- Odgovornost za financijske izvještaje	1
- Izvještaj o financijskom položaju (Bilanca) na dan 31.12.2014. godine	2
- Račun dobiti i gubitka za razdoblje od 01.01.-31.12.2014. g.	3
- Izvještaj o ostaloj sveobuhvatnoj dobiti za 2014. godinu	4
- Izvještaj o novčanom toku za 2014. godinu	5
- Izvještaj o promjenama kapitala za razdoblje od 01.01.-31.12.2014.	6-7
- Bilješke koje obuhvaćaju sažetak važnih računovodstvenih politika i druga objašnjenja za 2014. godinu	8-53
3 Godišnje izvješće	54-57
4 Financijski izvještaji za 2014. godinu (standardni obrasci)	
.	
5 Odluka o utvrđivanju godišnjih financijskih izvještaja i odluka o prijedlogu raspodjele dobiti	

**IZVJEŠĆE NEOVISNOG REVIZORA
NADZORNOM ODBORU I DIONIČARIMA DRUŠTVA
PREHRAMBENO INDUSTRIJSKI KOMBINAT D.D. RIJEKA**

Izvješće o financijskim izvještajima

Obavili smo reviziju priloženih financijskih izvještaja društva **Prehrambena industrijski kombinat d.d. Rijeka** i to Izvještaja o financijskom položaju (Bilanca) na 31. prosinca 2014. godine, Računa dobiti i gubitka za 2014. godinu, Izvještaja o ostaloj sveobuhvatnoj dobiti za 2014. godinu, Izvještaja o novčanom toku za 2014. godinu, Izvještaja o promjenama kapitala za 2014. godinu i Bilješki koje obuhvaćaju sažetak važnih računovodstvenih politika i druga objašnjenja. Izvještaji su prikazani na stranicama 1 do 53.

Odgovornost Uprave za financijske izvještaje

Uprava Društva je odgovorna za sastavljanje i fer prezentaciju ovih financijskih izvještaja u skladu sa Međunarodnim standardima financijskog izvještavanja. Odgovornosti Uprave uključuju: oblikovanje, uvođenje i primjenu te održavanje internih kontrola relevantnih za sastavljanje i objektivan prikaz financijskih izvještaja u kojima neće biti značajnih pogrešnih prikazivanja uzrokovanih prijevarom ili pogreškom; odabir i primjenu odgovarajućih računovodstvenih politika i donošenje razumnih računovodstvenih procjena primjerenih postojećim okolnostima.

Revizorova odgovornost

Naša je odgovornost izraziti mišljenje o tim financijskim izvještajima na osnovi obavljene revizije. Reviziju smo obavili sukladno Međunarodnim revizijskim standardima. Ti standardi zahtijevaju pridržavanje relevantnih etičkih pravila te planiranje i provođenje revizije kako bi se steklo razumno uvjerenje da financijski izvještaji ne sadrže materijalno značajna pogrešna prikazivanja.

Revizija uključuje obavljanje postupaka radi pribavljanja revizijskih dokaza o iznosima i objavama prikazanim u financijskim izvještajima. Odabir postupaka, uključujući i procjenu rizika značajnih pogrešnih prikazivanja u financijskim izvještajima zbog prijevara ili pogreška, ovisi o prosudbi revizora. Pri procjenjivanju tih rizika, revizor razmatra interne kontrole relevantne za klijentovo sastavljanje i fer prezentaciju financijskih izvještaja kako bi odredio revizorske postupke koji su odgovarajući u danim okolnostima, ali ne i za izražavanje mišljenja o učinkovitosti internih kontrola Društva. Revizija također uključuje ocjenjivanje prikladnosti primijenjenih računovodstvenih politika, primjerenost računovodstvenih procjena Uprave, kao i ocjenu cjelokupnog prikaza financijskih izvještaja.

Vjerujemo da su nam pribavljeni revizijski dokazi dostatni te da čine odgovarajuću osnovu za izražavanje našeg revizijskog mišljenja.

Mišljenje

Po našem mišljenju, financijski izvještaji fer prezentiraju, u svim značajnim odrednicama, financijski položaj društva **Prehrambeno industrijski kombinat d.d. Rijeka** na 31. prosinca 2014. godine, njegovu financijsku uspješnost te njegove novčane tokove za tada završenu godinu, sukladno Međunarodnim standardima financijskog izvještavanja (MSFI) odobrenim za primjenu u E.U.

Izvešće o drugim zakonskim zahtjevima

Mišljenje o sukladnosti godišnjeg izvješća s financijskim izvještajima

Prema našem mišljenju informacije sadržane u priloženom godišnjem izvješću za 2014. godinu na stranicama 54 do 57, u skladu su sa priloženim financijskim izvještajima Društva za 2014. godinu.


Mišljenje o sukladnosti s propisima koji uređuju poslovanje

Po našem mišljenju priloženi financijski izvještaji su u skladu s onim propisima koji uređuju poslovanje Društva za koje je, prema točki 6.a MReVS-a 250 „Revizorovo razmatranje sukladnosti sa zakonima i regulativama“, opće prihvaćeno da imaju izravni učinak na određivanje značajnih iznosa i objava u financijskim izvještajima.

HLB Inženjerski biro d.o.o.
Riva 20
51 000 Rijeka
Hrvatska


Rijeka, 22. travnja 2015.

U ime i za **HLB Inženjerski biro d.o.o.**



Tomislav Ugrin
Predsjednik Uprave





Kristina Krivičić Ugrin
Ovlašteni revizor

**FINANCIJSKI IZVJEŠTAJI DRUŠTVA
PREHRAMBENO INDUSTRIJSKI KOMBINAT D.D. RIJEKA
ZA 2014. GODINU**

Odgovornost za financijske izvještaje

Temeljem Zakona o računovodstvu (Narodne novine RH 109/07; 54/13), Uprava je dužna osigurati da financijski izvještaji za svaku financijsku godinu budu pripremljeni u skladu s Međunarodnim standardima financijskog izvještavanja (MSFI) i njihovim tumačenjima objavljenim u službenom glasilu Europske unije.

Nakon provedbe ispitivanja, Uprava opravdano očekuje da Društvo ima odgovarajuća sredstva za nastavak poslovanja u doglednoj budućnosti. Iz navedenog razloga, Uprava i dalje prihvaća načelo trajnosti poslovanja pri izradi financijskih izvještaja.

Odgovornosti Uprave pri izradi financijskih izvještaja obuhvaćaju:

- da se odaberu i potom dosljedno primjenjuju odgovarajuće računovodstvene politike;
- da prosudbe i procjene budu razumne i oprezne;
- da se primjenjuju važeći računovodstveni standardi, a svako značajno odstupanje obznani i objasni u financijskim izvještajima; te
- da se financijski izvještaji pripreme po načelu trajnosti poslovanja, osim ako je neprimjereno pretpostaviti da će Društvo nastaviti svoje poslovne aktivnosti.

Uprava je odgovorna za vođenje ispravnih računovodstvenih evidencija, koje će u bilo koje doba s prihvatljivom točnošću odražavati financijski položaj Društva, kao i njihovu usklađenost s hrvatskim Zakonom o računovodstvu. Uprava je također odgovorna za čuvanje imovine Društva, te stoga i za poduzimanje razumnih mjera radi sprečavanja i otkrivanja pronevjera i ostalih nezakonitosti.

Ove financijske izvještaje odobrila je Uprava na dan 21. travnja 2015. godine i potpisani su od strane:

PIK d.d.
Krešimirova 2
51000 Rijeka



Dora Ravnić
Direktor

PREHRAMBENO INDUSTRIJSKI
KOMBINAT d.d.
RIJEKA, Krešimirova 26
100

IZVJEŠTAJ O FINANCIJSKOM POLOŽAJU (BILANCA)

na dan 31.12.2014. godine

u kn

	Bilješka	2013.	2014.
IMOVINA			
DUGOTRAJNA IMOVINA		151.572.106	158.629.927
Nematerijalna imovina	6	1.440.442	1.214.249
Nekretnine, postrojenja i oprema	7	113.619.048	113.782.991
Biološka imovina	8	2.807.560	2.542.356
Ulaganja u nekretnine	9	15.715.864	30.666.152
Dugotrajna financijska imovina	10	16.204.762	9.720.321
Potraživanja	11	1.784.430	703.858
KRATKOTRAJNA IMOVINA		58.212.037	53.609.631
Zalihe	12	13.180.037	13.780.552
Dugotrajna imovina namijenjena prodaji	13	1.617.990	1.524.614
Potraživanja od kupaca i ostala potraživanja	14	24.249.689	22.503.171
Kratkotrajna financijska imovina	16	17.563.031	13.755.226
Novac i novčani ekvivalenti	17	1.324.039	1.681.633
Troškovi budućeg razdoblja i obračunani prihodi	18	277.251	364.435
ODGOĐENA POREZNA IMOVINA	19	263.536	480.513
UKUPNO IMOVINA		210.047.679	212.720.071
KAPITAL			
KAPITAL I REZERVE	20	132.081.061	133.009.383
Temeljni (upisani) kapital		81.711.000	81.711.000
Kapitalne rezerve		1.815.029	1.815.029
Rezerve iz dobiti		31.699.723	25.249.424
Revalorizacijske rezerve		-279.366	6.067.939
Zadržana dobit ili preneseni gubitak		16.110.254	17.134.675
Dobit ili gubitak poslovne godine		1.024.421	1.031.316
OBVEZE			
DUGOROČNE OBVEZE		35.769.497	35.187.318
Kredit i zajmovi	21	35.734.997	34.963.726
Rezerviranja	22	34.500	126.980
Ostale obveze	26	0	96.612
KRATKOROČNE OBVEZE		42.188.730	43.006.385
Kredit i zajmovi	24	11.048.540	12.747.897
Obveze prema dobavljačima	25	20.527.328	20.859.918
Ostale kratkoročne obveze	26	9.200.803	8.041.081
Odgođeno plaćanja troškova i prihod budućeg razdoblja	27	1.412.059	1.357.489
UKUPNO OBVEZE		77.958.227	78.193.703
ODGOĐENA POREZNA OBVEZA	28	8.391	1.516.985
UKUPNO KAPITAL I OBVEZE		210.047.679	212.720.071

Direktor:


 Đora Ravnić

RAČUN DOBITI I GUBITKA (prema metodi vrste rashoda)

za razdoblje 01.01. - 31.12.2014. godine

		u kn	
NAZIV POZICIJE	Bilješka	2013.	2014.
POSLOVNI PRIHODI	32	172.036.894	160.463.339
Prihodi od prodaje		161.207.032	143.348.050
Ostali poslovni prihodi		10.829.862	17.115.289
POSLOVNI RASHODI	33	169.566.025	157.427.902
Promjene vrij. zaliha nedovršene proizvodnje i got. proizvoda		(1.187.951)	(221.108)
Troškovi sirovina i materijala		74.374.334	64.475.890
Troškovi prodane robe		28.491.204	25.648.081
Troškovi osoblja		33.494.155	31.508.830
Amortizacija		8.423.800	8.203.291
Rezerviranja		6.500	93.780
Ostali troškovi		25.963.983	27.719.138
FINANCIJSKI PRIHODI	34	1.396.934	1.059.952
FINANCIJSKI RASHODI	34	2.590.695	2.795.232
UKUPNI PRIHODI		173.433.828	161.523.291
UKUPNI RASHODI		172.156.720	160.223.134
DOBIT ILI GUBITAK PRIJE OPOREZIVANJA	35	1.277.108	1.300.157
POREZNI RASHOD	36	252.687	268.841
DOBIT ILI GUBITAK RAZDOBLJA	36	1.024.421	1.031.316

Direktor:

Dora Ravnić

PREHRAMBENO INDUSTRIJSKI
KOMBINAT d.d.
RIJEKA, Krešimirova 26
100

IZVJEŠTAJ O SVEOBUHVAATNOJ DOBITI

za razdoblje 01.01. - 31.12.2014. godine

				u kn
NAZIV POZICIJE	Bilješka	2013.	2014.	
DOBIT ILI GUBITAK RAZDOBLJA	36.	1.024.421	1.031.316	
a) STAVKE KOJE NIKADA NEĆE BITI REKLASIFICIRANE U DOBITI ILI GUBITAK				
Promjene revalorizacijskih rezervi dugotrajne materijalne i nematerijalne imovine		-	7.584.924	
Pripadajući porez		-	-1.516.985	
Iznos nakon umanjenja za efekt poreza		-	6.067.939	
b) STAVKE KOJE SU ILI NAKNADNO MOGU BITI REKLASIFICIRANE U DOBITI ILI GUBITAK				
Dobit ili (-) gubitak s osnove ponovnog vrednovanja financijske imovine raspoložive za prodaju		-59.869	-	
Reklasifikacijska usklada financijske imovine raspoložive za prodaju		-	349.205	
Pripadajući porez		11.974	-69.839	
Iznos nakon umanjenja za efekt poreza		-47.895	279.366	
NETO OSTALA SVEOBUHVAATNA DOBIT/GUBITAK RAZDOBLJA	38.	-47.895	6.347.305	
SVEOBUHVAATNA DOBIT/(-)GUBITAK RAZDOBLJA	38.	976.526	7.378.621	

Direktor:


 Dora Ravnić


PREHRAMBENO INDUSTRIJSKI
KOMBINAT d.d.
RIJEKA, Knežimirova 26
100

IZVJEŠTAJ O NOVČANOM TOKU (INDIREKTNA METODA)

za razdoblje 01.01. - 31.12.2014. godine

			u kn	
NAZIV POZICIJE	Bilješke	2013.	2014.	
NOVČANI TIJEK OD POSLOVNIH AKTIVNOSTI				
	39			
Dobit / - Gubitak prije poreza		1.277.108	1.300.157	
Amortizacija		8.423.800	8.203.291	
Povećanje kratkoročnih obveza		0	0	
Smanjenje kratkotrajnih potraživanja		3.893.671	3.045.031	
Smanjenje zaliha		0	0	
Ostalo povećanje novčanog tijeka		626.563	2.890.608	
Ukupno povećanje novčanog tijeka od poslovnih aktivnosti		14.221.142	15.439.087	
Smanjenje kratkoročnih obveza		6.753.151	745.456	
Povećanje kratkotrajnih potraživanja		0	0	
Povećanje zaliha		2.777.365	507.139	
Ostalo smanjenje novčanog tijeka		5.673.315	14.686.139	
Ukupno smanjenje novčanog tijeka od poslovnih aktivnosti		-15.203.831	-15.938.734	
NETO NOVČANI TIJEK OD POSLOVNIH AKTIVNOSTI	39	-982.689	-499.647	
NOVČANI TIJEK OD INVESTICIJSKIH AKTIVNOSTI				
Novčani primici od prodaje dug. materijalne i nematerijalne imovine		391.642	4.505.876	
Novčani primici od prodaje vlasničkih i dužničkih instrumenata		0	2.357.815	
Novčani primici od kamata		1.014.014	813.181	
Novčani primici od dividendi		185.532	147.561	
Ostali novčani primici od investicijskih aktivnosti		9.931.966	5.364.388	
Ukupno novčani primici od investicijskih aktivnosti		11.523.154	13.188.821	
Novčani izdaci za kupnju dug. materijalne i nematerijalne imovine		4.312.908	8.117.771	
Novčani izdaci za stjecanje vlasničkih i dužničkih fin. instrumenata		0	254.060	
Ostali novčani izdaci od investicijskih aktivnosti		122.000	180.000	
Ukupno novčani izdaci od investicijskih aktivnosti		-4.434.908	-8.551.831	
NETO NOVČANI TIJEK OD INVESTICIJSKIH AKTIVNOSTI	39	7.088.246	4.636.990	
NOVČANI TIJEK OD FINACIJSKIH AKTIVNOSTI				
Novčani primici od izdavanja vlasničkih i dužničkih fin. instrumenata		0	0	
Novčani primici od glavnice kredita, zadužnica, pozajmica i dr. posudbi		5.000.000	15.890.303	
Ostali primici od financijskih aktivnosti		0	0	
Ukupno novčani primici od financijskih aktivnosti		5.000.000	15.890.303	
Novčani izdaci za otplatu glavnice kredita i obveznica		9.522.296	15.037.977	
Novčani izdaci za isplatu dividendi		2.166.573	1.618.808	
Novčani izdaci za financijski najam		0	0	
Novčani izdaci za otkup vlastitih dionica		0	3.013.267	
Ostali novčani izdaci od financijskih aktivnosti		0	0	
Ukupno novčani izdaci od financijskih aktivnosti		-11.688.869	-19.670.052	
NETO NOVČANI TIJEK OD FINACIJSKIH AKTIVNOSTI		-6.688.869	-3.779.749	
UKUPNI NETO NOVČANI TIJEK	39	-583.312	357.594	
NOVAC I NOVČANI EKVIVALENTI NA POČETKU RAZDOBLJA		1.907.351	1.324.039	
NOVAC I NOVČANI EKVIVALENTI NA KRAJU RAZDOBLJA		1.324.039	1.681.633	
POVEĆANJE (SMANJENJE) NOVCA I NOVČ. EKVIVALENATA		-583.312	357.594	

Direktor:



Dora Ravnić

PREHRAMBENO INDUSTRIJSKI KOMBINAT d.d. RIJEKA, Knežimirova 28 100
--

PREHRAMBENO INDUSTRIJSKI KOMBINAT D.D. RIJEKA

IZVJEŠTAJ O PROMJENAMA KAPITALA

za razdoblje 01.01. - 31.12.2013. godine

OPIS PROMJENE	STAVKE KAPITALA							UKUPNI KAPITAL		
	Temeljni (upisani) kapital	Kapitalne rezerve	Zakonske rezerve	Rezerve za vlastite dionice	Ostale rezerve	(Vlastite dionice/ udjeli)	Revalorizacijske rezerve		Zadržana dobit / (Preneseni gubitak)	Dobit / (Gubitak) tekuće godine
Stanje kapitala na 1.1.2013.	81.711.000	1.815.029	2.529.796	17.814.235	24.162.241	-10.306.217	-231.471	14.553.329	1.556.925	133.604.867
Učinci retroaktivnih promjena										
Ispravci pogreški prethodnog razdoblja										
Stanje kapitala na 1.1.2013. (prepravljeno)	81.711.000	1.815.029	2.529.796	17.814.235	24.162.241	-10.306.217	-231.471	14.553.329	1.556.925	133.604.867
Ukupna sveobuhvatna dobit										
Dobit ili gubitak razdoblja									1.024.421	1.024.421
Dobitak (-gubitak) od promji FI rasp. za prodaju									-59.869	-59.869
Utjecaj na promjene odgođenih poreza									11.974	11.974
Transakcije s vlasnicima										
Isplate članovima / dioničarima					-2.500.332					-2.500.332
Ostale promjene										
Ostale - promjene (+/-) Raspored dobiti								1.556.925	-1.556.925	0
Ukupno promjene					-2.500.332		-47.895	1.556.925	-532.504	-1.523.806
Stanje kapitala na 31.12.2013.	81.711.000	1.815.029	2.529.796	17.814.235	21.661.909	-10.306.217	-279.366	16.110.254	1.024.421	132.081.061

Direktor:

Dora Ravnić

PREHRAMBENO INDUSTRIJSKI
KOMBINAT d.d.
RIJEKA, Krešimirova 26
100

PREHRAMBENO INDUSTRIJSKI KOMBINAT D.D. RIJEKA

IZVJEŠTAJ O PROMJENAMA KAPITALA

za razdoblje 01.01. - 31.12.2014. godine

OPIS PROMJENE	STAVKE KAPITALA							UKUPNI KAPITAL		
	Temeljni (upisani) kapital	Kapitalne rezerve	Zakonske rezerve	Rezerve iz dobiti	Ostale rezerve	(Vlastite dionice/ udjeli)	Revalorizacijske rezerve		Zadržana dobit / (Preneseni gubitak)	Dobit / (Gubitak) tekuće godine
Stanje kapitala na 1.1.2014.	81.711.000	1.815.029	2.529.796	17.814.235	21.661.909	-10.306.217	-279.366	16.110.254	1.024.421	132.081.061
Učinci retroaktivnih promjena										
Ispravci pogreški prethodnog razdoblja										
Stanje kapitala na 1.1.2014. (prepravljeno)	81.711.000	1.815.029	2.529.796	17.814.235	21.661.909	-10.306.217	-279.366	16.110.254	1.024.421	132.081.061
Ukupna sveobuhvatna dobit										
Dobit ili gubitak razdoblja									1.031.316	1.031.316
Promjene revalor. rezervi dug.mat.imov.							7.584.925			7.584.925
Prodaja/vr.usklađenje financijske imovine raspoložive za prodaju							349.206			349.206
Ujecaaj na promjene odgođenih poreza							-1.586.826			-1.586.826
Transakcije s vlasnicima										
Isplate članovima / dioničarima							-1.186.752			-1.186.752
Ostale promjene										
Stjecanje vlastitih dionica							-5.263.547			-5.263.547
Ostale - promjene (+/-) Raspored dobiti								1.024.421	-1.024.421	0
Ukupno promjene	0	0	0	0	-1.186.752	-5.263.547	6.347.305	1.024.421	6.895	928.322
Stanje kapitala na 31.12.2014.	81.711.000	1.815.029	2.529.796	17.814.235	20.475.157	-15.569.764	6.067.939	17.134.675	1.031.316	133.009.383

Direktor:

Dora Ravnić
PREHRAMBENO INDUSTRIJSKI
KOMBINAT d.d.

Šimirova 26
100

*BILJEŠKE KOJE OBUHVAĆAJU SAŽETAK VAŽNIH RAČUNOVODSTVENIH
POLITIKA I DRUGA OBJAŠNJENJA ZA 2013. GODINU*

Bilješka 1. DJELATNOST I OPĆI PODACI

Prehrambeno industrijski kombinat d.d. Rijeka, Krešimirova 26, registrirano je kao dioničko društvo 31. prosinca 1993. godine, a rješenjem Trgovačkog suda u Rijeci broj Tt.- 95/4688 - 2 od 10. lipnja 1996. godine upisano je usklađenje općih akata dioničkog društva sa Zakonom o trgovačkim društvima. Prema tom Rješenju temeljni kapital dioničkog društva bio je izražen u DEM i iznosio je 23.346.000 DEM.

Prema rješenju Trgovačkog suda u Rijeci broj Tt 04/2420-3 od 12. kolovoza 2004. godine i Statuta Društva temeljni kapital iznosi 81.711.000 kn, a podijeljen je na 233.460 dionica nominalne vrijednosti 350 kn. Važne identifikacijske oznake Društva su slijedeće: OIB: 40174736344; MBS: 040036306; Matični broj: 3334058

Dionice društva kotiraju na Zagrebačkoj burzi, temeljem Zakona o tržištu kapitala (NN 88/08; 146/08, 74/09) i vode se pod oznakom PIKR-R-A.

Registrirane djelatnosti iz kojih društvo ostvaruje realizaciju su:

- prerada mlijeka i proizvodnja sira,
- proizvodnja mliječnih proizvoda,
- proizvodnja mlinarskih proizvoda,
- proizvodnja kruha, peciva, svj. tjestenine i kolača,
- proizvodnja dvopeka, keksa, trajnog peciva i kolača,
- proizvodnja makarona, njoka i slične suhe tjestenine,
- proizvodnja osvježavajućih napitaka,
- trgovina na veliko i posredovanje u trgovini, osim trgovine motornim vozilima i motociklima,
- trgovina na malo u nespecializiranim prodavaonicama,
- trgovina na malo hranom, pićima i duhanskim proizvodima u spec. prodavaonicama,
- ostala trgovina na malo izvan prodavaonica,
- trgovina na malo na štandovima i tržnicama,
- skladištenje robe,
- djelatnost ostalih agencija u prometu,
- financijsko davanje u zakup (leasing),
- iznajmljivanje vlastitih nekretnina,
- iznajmljivanje strojeva i opreme, bez rukovoditelja,
- poljoprivredna proizvodnja i kooperacija,
- poslovi međunarodnog otpremništva,
- zastupanje domaćih i stranih tvrtki u plasiranju njihovih proizvoda i usluga na domaćem i inozemnom tržištu,

PREHRAMBENO INDUSTRIJSKI KOMBINAT D.D. RIJEKA
BILJEŠKE KOJE OBUHVATAJU SAŽETAK VAŽNIH RAČUN. POLITIKA I DRUGA OBJAŠNJENJA

- kupnja i prodaja robe i pružanje usluga u trgovini u svrhu ostvarivanja dobiti ili drugog gospodarskog učinka, na domaćem i inozemnom tržištu,
- hoteli i restorani,
- cestovni prijevoz robe,
- djelatnosti pakiranja,
- ugostiteljstvo,
- pečenje vlastitih proizvoda u prodavaonici,
- proizvodnja stočne hrane,
- obavljanje trgovačkog posredovanja na domaćem i inozemnom tržištu
- prijevoz putnika i tereta u unutarnjem i međunarodnom cestovnom prometu
- proizvodnja kakao, čokoladnih i bombonskih proizvoda
- proizvodnja sladoleda
- uslužno punjenje pića
- proizvodnja električne energije
- prijenos električne energije
- distribucija električne energije
- organiziranje tržišta električnom energijom
- opskrba električnom energijom
- trgovina električnom energijom
- ostale poslovne djelatnosti, d.n.

Vlasnička struktura Društva na dan 31. prosinca 2014. godine je sljedeća:

VLASNIK	Ukupan broj dionica:	Udio u temeljnom kapitalu:
- Mali dioničari	92.324	39,55 %
- Trgovačka društva i finan. institucije	108.992	46,68 %
- CERP Republika Hrvatska	15.955	6,84 %
- Vlastite dionice	16.189	6,93 %
UKUPNO	233.460	100,00 %

Uprava Društva: Dora Ravnić, direktor društva, zastupa samostalno i pojedinačno

Članovi Nadzornog odbora: Milka Cvitković, predsjednik
Ksenija Linić, zamjenik
Zoran Luštica, član
Aleks Barak, član
Vladimir Fornažar, član – temeljem odluke od 18.lipnja 2013.

Broj zaposlenih koncem izvještajne godine iznosi 402 djelatnika (prethodne godine bilo je 433 djelatnika).

Bilješka 2. OKVIR SASTAVLJANJA FINACIJSKIH IZVJEŠTAJA

a) Izjava o usklađenosti

Financijski izvještaji Društva su sastavljeni sukladno zakonskim zahtjevima okvira financijskog izvještavanja primjenjivog u Republici Hrvatskoj na velike poduzetnike i poduzetnike čije dionice ili dužnički vrijednosni papiri su uvršteni ili se obavlja priprema za njihovo uvrštenje na organizirano tržište vrijednosnih papira.

Sukladno Zakonu o računovodstvu (NN 109/07 i 54/13), Okvir izvještavanja koje Društvo primjenjuje su Međunarodni standardi financijskog izvještavanja (MSFI) koji obuhvaćaju Međunarodne računovodstvene standarde (MRS), njihove dopune i povezana tumačenja te Međunarodne standarde financijskog izvještavanja (MSFI), njihove dopune i povezana tumačenja, koji su utvrđeni od Europske komisije i objavljeni u službenom listu Europske unije.

b) Osnova izvještavanja

Financijski izvještaji za godinu koja je završila 31. prosinca 2014. pripremljeni su sukladno načelu povijesnog troška osim određenih financijskih instrumenata, ulaganja u nekretnine i biološke imovine koji su iskazani po fer vrijednosti. Računovodstvene politike dosljedno su primjenjivane.

c) Funkcionalna valuta i valuta prezentiranja

Financijski izvještaji iskazani su u službenoj valuti Republike Hrvatske, u kunama, zaokruženi na cijeli broj, osim ukoliko nije drugačije naznačeno.

Pri svođenju potraživanja i obveza izraženih u stranoj valuti na službenu valutu primjenjuje se srednji tečaj HNB-a na datum Balance: 1 EUR = 7,661471 kn i 1 USD = 6,302107 kn.

Bilješka 3. PRIMJENJENE RAČUNOVODSTVENE PROCJENE I PROSUDBE, REKLASIFIKACIJE I POGREŠKE RANIJIH RAZDOBLJA

a) Računovodstvene procjene

Pripremanje financijskih izvještaja zahtjeva od Uprave da donosi prosudbe, procjene i pretpostavke koje imaju utjecaja na primjenu politika i iznosa sredstava i obveza, prihoda i rashoda koji su objavljeni u financijskim izvještajima. Procjene i s njima povezane pretpostavke su zasnovane na povijesnom iskustvu i drugim čimbenicima za koje se smatra da su razumni u danim okolnostima, a rezultati tih procjena čine polazište za donošenje odluka o knjigovodstvenoj vrijednosti sredstava i obveza koje se na drugi način nisu mogle donijeti na osnovu informacija dobivenih iz drugih izvora. Stvarni rezultati se mogu razlikovati od takvih procjena.

Procjene i uz njih vezane pretpostavke se redovito pregledavaju. Promjene u računovodstvenim procjenama se priznaju u razdoblju u kojem je promjena procjene nastala, ukoliko efekti promjene utječu samo na to razdoblje ili u razdoblju u kojem je promjena nastala i u budućim razdobljima, ukoliko efekti promjene utječu na tekuća i buduća razdoblja.

Računovodstvene procjene se, u skladu s računovodstvenim politikama Društva, primjenjuju na sljedećem:

- ispravak vrijednosti potraživanja
- ispravak vrijednosti zaliha
- rezerviranja temeljem sporova koji se vode protiv Društva
- rezerviranja temeljem otpremnina radnicima za planirane otkaze ugovora o radu
- procjena vijeka trajanja dugotrajne materijalne i nematerijalne imovine odnosno amortizacijske stope
- klasifikacija i vrijednost financijske imovine
- procjena vrijednosti ulaganja u nekretnine
- odgođena porezna imovina
- depoziti u bankama
- porez na dobit (Obračun poreza na dobit se priprema na temelju interpretacije važećih poreznih zakonskih odredbi od strane Društva. Obračun poreza na dobit koji je naveden u prijavi poreza na dobit može biti predmetom naknadnog pregleda, tumačenja i odobrenja poreznih organa).

U tijeku 2014. godine nije bilo promjena računovodstvenih procjena.

b) Pogreške prethodnih razdoblja

U tijeku 2014. godine nije bilo promjena računovodstvenih politika.

c) Promjena računovodstvene politike

U tijeku 2014. godine nije bilo promjena računovodstvenih politika.

d) Objavljeni standardi i tumačenja koji nisu stupili na snagu

Na dan izdavanja ovih financijskih izvještaja sljedeći standardi, njihove dopune i tumačenja bili su objavljeni od strane IASB-a, ali još uvijek nisu stupili na snagu:

	Očekivano prihvaćanje od EFRAG-a / Datum stupanja na snagu prema IASB
Međunarodni standardi financijskog izvještavanja i dopune i poboljšanja istih MSFI 9 Financijski instrumenti (izdano 24.7.2014.)	U razmatranju / 1.1.2018.
MSFI 14 Računi regulatornih aktivnih vremenskih razgraničenja (izdano 30.1.2014.)	U odlučivanju / 1.1.2016. Drugi kvartal 2015. / 1.1.2017.
MSFI 15 Prihodi po ugovorima s kupcima (izdano 28.5.2014.)	Treći kvartal 2015. / 1.1.2016.
Godišnja poboljšanja MSFI za razdoblje 2012. –2014. (izdano 25.9.2014.)	Treći kvartal 2015. / 1.1.2016.
Dopune MSFI-a 10 i MRS-a 28: Prodaje i plaćanje imovine između ulagatelja i njegovog pridruženog društva ili zajedničkog ulaganja (izdano 11.9.2014.)	Treći kvartal 2015. / 1.1.2016.
Dopune MRS-a 27: Metoda udjela i odvojenim financijskim izvještajima (izdano 12.8.2014.)	Prvi kvartal 2015. / 1.1.2016.
Dopune MRS-a 16 i MRS-a 41: Plodonošne biljke (izdano 30.6.2014.)	Prvi kvartal 2015. / 1.1.2016.
Dopune MRS-a 16 i MRS-a 38: Pojašnjenje prihvatljivih metoda amortizacije (izdano 12.5.2014.)	Prvi kvartal 2015. / 1.1.2016.
Dopune MSFI-a 11: Evidentiranje akvizicije ulaganja u zajedničke operacije (izdano 6.5.2014.)	Siječanj 2015. / 1.1.2014.
Definirani planovi primanja: Doprinosi zaposlenika (Dopune MRS-a 19) (izdano 21.11.2013.)	Siječanj 2015. / 1.1.2014.
Godišnja poboljšanja MSFI za razdoblje 2010–2012 (izdano 12. 12.2013.)	-
Tumačenje Međunarodnog financijskog izvještavanja (IFRIC) N/P	-

PREHRAMBENO INDUSTRIJSKI KOMBINAT D.D. RIJEKA
BILJEŠKE KOJE OBUHVATAJU SAŽETAK VAŽNIH RAČUN. POLITIKA I DRUGA OBJAŠNJENJA

e) Novi i izmijenjeni računovodstveni standardi i tumačenja sa primjenom u izvještajnoj godini i utjecaj na računovodstvene politike

Sljedeći standardi i tumačenja su izdani od strane Međunarodnog odbora za računovodstvene standarde (IASB) i nakon što su prošli proceduru prihvaćanja od strane EFRAG-a objavljeni su u Službenom glasilu E.U. sa obveznom primjenom za financijska izvješća od 1.1.2014. godine:

Opis	Dan obvezne primjene	Utjecaj na računovodstvene politike i financijske izvještaje
Značajni novi računovodstveni standardi i tumačenja te dopune i poboljšanja postojećih IFRIC 21 – Pristojbe (Novo) - Kao rezultat gospodarskih događaja u posljednjih nekoliko godina, mnoge vlade uvode dodatne pristojbe u svom zakonodavstvu kao bi generirali prihode. Računovodstvene politike za te namete su raznolike. Iz tog razloga, Odbor za tumačenje MSFI dobio je zahtjev za pojašnjenje odgovarajućeg računovodstvenog tretmana pristojbi u financijskim izvještajima. Konkretno, Odbor je morao dati smjernice o tome kada obvezu za pristojbe treba priznati i kako primijeniti definiciju sadašnje obveze prema MRS-u 37, Rezerviranja, nepredviđene obveze i nepredviđena imovina.	17.6.2014.	Nema utjecaja budući Društvo nema takvih poslovnih događaja.
MRS 39 - Obnavljanje financijskih izvedenica i nastavljanje primjene računovodstva zaštite. (Dopuna) - Kako bi se izbjeglo opterećenje financijskim izvještavanjem proizašlo iz obnavljanja OTC izvedenica za središnje druge ugovorne strane zbog postojećih zakona ili propisa ili kao posljedica uvođenja novih zakona ili propisa, potrebno je predvidjeti iznimku od postojećih zahtjeva za prekid primjene računovodstva zaštite u MRS-u 39.	1.1.2014.	Nema utjecaja budući Društvo nema takvih poslovnih događaja.
MSFI 10, MSFI 12 i MRS 27 – Investicijska društva (Dopune) - MSFI 10 izmijenjen je kako bi se bolje prikazao poslovni model investicijskih subjekata. U skladu s njim, investicijski subjekti	1.1.2014.	Nema utjecaja budući Društvo nema takvih poslovnih događaja.

PREHRAMBENO INDUSTRIJSKI KOMBINAT D.D. RIJEKA

BILJEŠKE KOJE OBUHVATAJU SAŽETAK VAŽNIH RAČUN. POLITIKA I DRUGA OBJAŠNJENJA

određuju vrijednost svojih ovisnih društava po poštenoj vrijednosti kroz račun dobiti ili gubitaka, a ne na konsolidiranoj osnovi.

MSFI 12 izmijenjen je kako bi se zahtijevala posebna objava informacija o takvim ovisnim društvima investicijskih subjekata. Izmjenom standarda MRS 27 investicijskim društvima ukinuta je mogućnost određivanja vrijednosti ulaganja u pojedina ovisna društva po trošku ili po poštenoj vrijednosti na temelju nekonsolidiranih financijskih izvještaja.

MSFI 10, MSFI 11 i MRS 12 – Prijelazne upute (Dopune) - Cilj je izmjena i dopuna je da se razjasni kada je prvi put primjenjuju isti. Izmjene i dopune također pružaju dodatnu prijelazno olakšanje u MSFI 10, MSFI 11 i MSFI 12, ograničavajući uvjet za prikaz usklađenih usporednih podataka za samo prethodno usporedno razdoblje.

Nadalje, za objave vezane za nekonsolidirane strukturirane subjekt time, amandmani su ukloniti potrebu prezentirati usporedne informacije za razdoblja prije primjene MSFI 12.

1.1.2014.

Nema utjecaja budući Društvo nema takvih poslovnih događaja.

MSFI 10 – Konsolidirani financijski izvještaji (Novi) - Cilj MSFI-a 10 je utvrditi načela za prezentiranje i pripremu konsolidiranih financijskih izvješća kada subjekt kontrolira jedno ili više drugih entiteta (entitet koji kontrolira jedno ili više drugih subjekata) te prezentirati konsolidirane financijske izvještaje. Standard definira načelo kontrole, te utvrđuje kontrolu kao temelj za konsolidaciju. Navodi kako primijeniti princip kontrole, prepoznati da li investitor kontrolira pojedino društvo i stoga mora konsolidirati ulaganje. Također Navodi računovodstvene zahtjeve za pripremu konsolidiranih financijskih izvještaja.

1.1.2014.

Nema utjecaja budući Društvo nema takvih poslovnih događaja.

MSFI 11 – Zajednički poslovi (Novi) - MSFI 11 realističnije odražava zajedničke aranžmane usredotočujući se na prava i obveze aranžmana, a ne na njegov pravni oblik. Postoje dvije vrste zajedničkih aranžmana: zajedničko poslovanje i zajednički pothvati. Zajedničko poslovanje je kad zajednički upravitelj ima prava na imovinu i obveze u svezi s aranžmanom te stoga evidentira svoje udjele u imovini,

1.1.2014.

Nema utjecaja budući Društvo nema takvih poslovnih događaja.

PREHRAMBENO INDUSTRIJSKI KOMBINAT D.D. RIJEKA

BILJEŠKE KOJE OBUHVATAJU SAŽETAK VAŽNIH RAČUN. POLITIKA I DRUGA OBJAŠNJENJA

obvezama, prihodima i rashodima. Zajednički pothvati su kad zajednički upravitelj ima prava na neto imovinu aranžmana te stoga svoje udjele evidentira po interesu. Proporcionalna konsolidacija zajedničkih pothvata više nije dopuštena.		
MSFI 12 – Objavljivanje udjela u drugim subjektima (Novi) - MSFI 12 uključuje zahtjeve za objavljivanjem za sve oblike udjela u drugim subjektima, uključujući i zajedničke aranžmane, pridružena društva, društva s posebnom namjenom i ostalih ulaganja.	1.1.2014.	Nema utjecaja budući Društvo nema takvih poslovnih događaja.
IAS 27 (revidirani 2011), Nekonsolidirani financijski izvještaji (Dopune) - MRS 27 (izmijenjen 2011) uključuje odredbe o odvojenim financijskim izvještajima preostale nakon što su odredbe MRS-a 27 uključene u novi MSFI 10.	1.1.2014.	Nema utjecaja budući Društvo nema takvih poslovnih događaja.
IAS 28 (revidirani 2011), Udjeli u pridruženim subjektima i zajedničkim pothvatima (Dopune) - MRS 28 (izmijenjen 2011) uključuje zahtjeve da se zajednički pothvati, kao i pridružena društva, vode po metodi udjela nakon izdavanja MSFI 11.	1.1.2014.	Nema utjecaja budući Društvo nema takvih poslovnih događaja.
Računovodstvene politike koje još nisu prihvaćene	NP	

Bilješka 4. UPRAVLJANJE KAPITALOM

Politika Uprave je usmjerena na održavanje čvrste kapitalne osnove tako da omogući da investitori, dioničari, kreditori i tržište dobiju povjerenje u održavanje budućeg razvoja poslovanja te stabilnu vlasničku strukturu. Kapital Društva se sastoji od temeljnog kapitala koji se sastoji od običnih dionica te zadržanih zarada, kapitalnih i revalorizacijskih rezervi. Za potrebe osiguravanja stabilne vlasničke strukture te za potrebe provedbe radničkog dioničarstva Društvo drži i vlastite dionice. Uprava društva prati povrat na kapital te odgovarajuću razinu dividendi na obične dionice. Svoj plan radničkog dioničarstva Društvo ostvaruje kroz, posebno u tu svrhu osnovano društvo, PIK ESOP d.o.o.

Društvo nema posebnu službu Upravljanje rizicima.

Bilješka 5. SAŽETAK VAŽNIH RAČUNOVODSTVENIH POLITIKA

a) Nematerijalna imovina

Sredstvo se može identificirati kao nematerijalna imovina kada udovoljava sljedećim kriterijima:

- ako je ono zasebno tj. ako se može odvojiti od subjekta i prodati, prenijeti, licencirati, iznajmiti ili razmijeniti, zasebno ili zajedno s pripadajućim ugovorom, sredstvom ili obvezom ili
- proizlazi iz ugovornih ili drugih zakonskih prava, neovisno o tome da li se ta prava mogu prenositi ili odvojiti od subjekta ili od ostalih prava i obveza.

Nematerijalna imovina se početno priznaje po trošku nabave.

Nakon početnog priznavanja imovina se iskazuje po njenom trošku umanjenom za akumuliranu amortizaciju i akumulirane gubitke od umanjenja.

Tablica primijenjenih amortizacijskih stopa je sljedeća:

Šifra	Amortizacijska grupa	Stopa
900000	- dugotrajna nemat. imovina	10 % - 20 %

b) Nekretnine, postrojenja i oprema

Dugotrajna materijalna imovina definirana je MRS-om16: Nekretnine, postrojenja i oprema.

Trošak nabave obuhvaća:

- kupovnu cijenu, uključujući uvozne pristojbe i nepovratne poreze nakon odbitka trgovačkih popusta i rabata,
- sve troškove koji se izravno mogu pripisati dovođenju sredstva na mjesto i u radno stanje za namjeravanu upotrebu,
- početno procijenjene troškove demontaže, uklanjanja sredstava i obnavljanja mjesta na kojem je sredstvo smješteno, za koje obveza za subjekt nastaje kada je sredstvo nabavljeno.

Materijalna imovina se početno priznaje po trošku nabave.

Nakon početnog priznavanja imovina se iskazuje po njenom trošku umanjenom za akumuliranu amortizaciju i akumulirane gubitke od umanjenja.

Amortizacija se obračunava primjenom linearne metode obračuna u procijenjenom vijeku upotrebe sredstva. U slučaju da je knjigovodstveni iznos dugotrajne materijalne imovine na datum bilance veći od iznosa procijenjene nadoknadive vrijednosti, knjigovodstvena vrijednost se otpisuje do iznosa nadoknadive vrijednosti sukladno MRS-u 36: Umanjenje imovine. Umanjenje vrijednosti tereti rashode poslovanja razdoblja u kojem je utvrđeno.

Knjigovodstveni iznos pojedine nekretnine, postrojenja ili opreme treba prestati priznavati:

- u trenutku otuđivanja ili

PREHRAMBENO INDUSTRIJSKI KOMBINAT D.D. RIJEKA**BILJEŠKE KOJE OBUHVATAJU SAŽETAK VAŽNIH RAČUN. POLITIKA I DRUGA OBJAŠNJENJA**

- kada se ne očekuju buduće ekonomske koristi od njegove upotrebe ili otuđenja.

U okviru materijalne imovine Društvo iskazuje i biološku imovinu prema MRS-u 41, a čini ju osnovno stado. Osnovno stado se ne amortizira, već se na datum bilanciranja svodi na tržišnu vrijednost budući da se nabavlja i drži kod kooperanata zbog otkupa mlijeka i širenja stočnog fonda, te redovito u roku od pet godina obnavlja mladim grlima.

Tablica primijenjenih amortizacijskih stopa je sljedeća:

Šifra	Amortizacijska grupa	Stopa 2013	Stopa 2014
550000 550001 560100	-uredski strojevi i inform. oprema	20 –25 %	20 –25 %
615000 617400	- tvorničke hale i ostale zgrade	1-2,50 %	1-2,50 %
250210 250220	- cestovna vozila, kamioni	7-10%	7-10%
260200	- klima uređaji	10 %	10 %
261010	- silosi betonski	2,50 %	2,50 %
510200	- oprema trgovine	10 %	10 %
210100 210220	- energetska postrojenja	5 %	5 %
270000	- ostala oprema pogona	5 %	5 %

c) Dugotrajna imovina namijenjena za prodaju

Društvo klasificira dugotrajnu imovinu (ili grupu za otuđenje) kao namijenjenu za prodaju ako će njena knjigovodstvena vrijednost biti uglavnom nadoknađena putem prodaje radije nego stalnim korištenjem. Da bi to bio slučaj, imovina (ili grupa za otuđenje) mora biti raspoloživa za trenutnu prodaju u postojećem stanju, po uvjetima koji su česti i uobičajeni za prodaju takve imovine (ili grupe za otuđenje) i njena prodaja mora biti vrlo vjerojatna. Događaji ili okolnosti mogu produžiti razdoblje za dovršenje prodaje preko jedne godine. Produženje razdoblja potrebnog da bi se završila prodaja ne isključuje imovinu (ili grupu za otuđenje) od klasificiranja kao one koja je namijenjena za prodaju ako je odgoda uzrokovana događajima ili okolnostima izvan kontrole subjekta i postoji dovoljno dokaza da će subjekt ostati u skladu s planom prodaje imovine (ili grupe za otuđenje). Navedena imovina se mjeri po nižoj od knjigovodstvene i fer vrijednosti umanjene za troškove prodaje.

Promjene na planu prodaje

Ako je Društvo klasificiralo imovinu (ili grupu za otuđenje) kao namijenjenu za prodaju, ali dođe do promjena u planu prodaje te kriteriji za daljnje mjerenje ne budu više zadovoljeni Društvo će prestati klasificirati imovinu (ili grupu za otuđenje) kao onu koja je namijenjena za prodaju.

d) Troškovi posudbe

Društvo kapitalizira troškove posudbe koji se mogu izravno pripisati stjecanju, izgradnji ili proizvodnji kvalificiranog sredstva kao dio troška toga sredstva. Društvo ostale troškove posudbe priznaje kao rashod razdoblja u kojem su nastali. Troškovi posudbe koji se mogu izravno pripisati stjecanju, izgradnji ili proizvodnji kvalificiranog sredstva se ubrajaju u troškove toga sredstva. Takvi troškovi posudbe kapitaliziraju se kao dio troška nabave te imovine kada je vjerojatno da će subjektu pritijecati od njih buduće ekonomske koristi i kad se mogu pouzdano izmjeriti.

e) Ulaganja u nekretnine

Nekretnine koje se ne koriste za obavljanje djelatnosti društva (osnovne, pomoćne ili administrativne potrebe) evidentiraju se kao ulaganja u nekretnine, a sukladno MRS-u 40 čine ih zgrade i zemljište koje su u vlasništvu društva i koje se daju u najam prema jednom ili više ugovora o operativnom zakupu.

Društvo primjenjuje računovodstvenu politiku po kojoj se ulaganja u nekretnine početno evidentiraju po trošku nabave, a zatim se mjere prema modelu fer vrijednosti. Primijenjena politika podrazumijeva procjene ulaganja u nekretnine po fer vrijednosti te iskazivanje eventualnih efekata (promjena) kroz izvještaj o sveobuhvatnoj dobiti.

f) Dugotrajna financijska imovina

Dugotrajnom financijskom imovinom smatraju se novčana ulaganja u dionice, dugoročne vrijednosne papire, u dane dugoročne zajmove, depozite, kaucije i druga ulaganja za razdoblje duže od jedne godine. Oblici dugotrajne financijske imovine su:

- **udjeli (dionice) u ovisnim društvima** – obuhvaćaju dionice i udjelu društvima u kojima vrijednost uloga prelazi 50% vrijednosti njihovog kapitala i koji, ukoliko su zadovoljeni uvjeti, sukladno MRS-u 27 podliježu konsolidaciji. Ulagatelj priznaje prihod od ovih ulaganja nakon datuma njegova stjecanja samo u mjeri u kojoj prima raspodjele dobiti društva u koje je izvršeno ulaganje.
- **ulaganja u pridružena društva** – obuhvaćaju ulaganja u dionice i udjele u slučaju kada je ulagatelj postao vlasnik od 20-50% vrijednosti kapitala drugih.
- **sudjelujući interesi (participacije)** - obuhvaćaju ulaganja u dionice i udjele drugih do 20% vrijednosti njihovog kapitala.

Financijska imovina se početno mjeri po trošku stjecanja. U svrhu mjerenja financijske imovine nakon početnog priznavanja, imovina se klasificira na:

- financijsku imovinu po fer vrijednosti kroz račun dobiti i gubitka,
- ulaganja koja se drže do dospelosti,
- financijska imovina raspoloživa za prodaju.

PREHRAMBENO INDUSTRIJSKI KOMBINAT D.D. RIJEKA

BILJEŠKE KOJE OBUHVATAJU SAŽETAK VAŽNIH RAČUN. POLITIKA I DRUGA OBJAŠNJENJA

Nakon početnog priznavanja financijska imovina se mjeri po fer vrijednosti osim:

- ulaganja koja se drže do dospelosti i koja se mjere po amortiziranom trošku,
- ulaganja u vlasničke instrumente čija cijena ne kotira na aktivnom tržištu i čija se fer vrijednost ne može pouzdano izmjeriti.

Dobici i gubici od promjene fer vrijednosti financijske imovine klasificirane po fer vrijednosti kroz račun dobiti i gubitka (financijska imovina namijenjena trgovanju) priznaju se u račun dobiti i gubitka. Ova se imovina u pravilu iskazuje na poziciji kratkotrajne financijske imovine.

Dobitci i gubici od financijske imovine klasificirane kao raspoložive za prodaju priznaju se direktno u glavicu.

g) Dugotrajna potraživanja

Dugotrajna potraživanja iskazuju se prema vrijednosti iz ugovora i tekuće dospelosti prenosi se na kratkoročna potraživanja.

h) Zalihe

Zalihe sirovina, materijala, rezervnih dijelova, ambalaže, automobilskih guma iskazuju se po trošku (nabave) ili neto vrijednosti koja se može realizirati ovisno o tome koja je niža, u skladu s MRS-om 2. Smanjivanje vrijednosti zaliha provodi se na osnovu procjene o oštećenosti, dotrajalosti, neupotrebljivosti zaliha i sl. Smanjenje vrijednosti zaliha provodi se temeljem odluke Uprave Društva na teret rashoda razdoblja.

Zalihe nedovršene proizvodnje priznaju se po trošku proizvodnje, a zaliha poluproizvoda i gotovih proizvoda iskazuju se po cijeni proizvodnje ili neto utrživoj vrijednosti, ako je niža od cijene proizvodnje. Kalkulacija cijene proizvodnje obuhvaća: vrijednost izravno potrošenog materijala, vrijednost izravno utrošenog rada, fiksni opće troškove proizvodnje i varijabilne opće troškove proizvodnje.

Troškovi koji se ne uključuju u vrijednost zaliha nedovršene proizvodnje, poluproizvoda i gotovih proizvoda, nego terete troškove razdoblja su:

- ukupni troškovi Radne zajednice
- troškovi prijevoza gotovih proizvoda
- rezerviranja za troškove i rizike
- vrijednosna usklađivanja
- troškovi reklame i propagande.

Zalihe trgovačke robe u prodavaonicama vode se po prodajnim cijenama s uključenom razlikom u cijeni, porezom na dodanu vrijednost i povratnom naknadom. Kada se zalihe prodaju, trošak zaliha (nabavna vrijednost prodane robe) utvrđuje se tako da se od prodajne cijene oduzme povratna naknada, porez na dodanu vrijednost i uračunana marža.

i) Potraživanja

Potraživanja se iskazuju po nominalnoj vrijednosti uvećanoj za kamate sukladno sklopljenom ugovoru. Smanjivanje vrijednosti potraživanja provodi se u razdoblju spoznaje o nemogućnosti naplate dijela ili cijelog potraživanja od dužnika, a na temelju odluke Uprave Društva. Procjena mogućnosti naplate potraživanja provodi se uvijek kada potraživanje nije naplaćeno u ugovorenom roku, a najkasnije na datum Bilance.

j) Kratkotrajna financijska imovina

Osim financijske imovine namijenjene trgovanju kao kratkotrajna financijska imovina iskazuju se depoziti u bankama i kratkoročni krediti. Financijska imovina namijenjena trgovanju nakon početnog priznavanja po trošku ulaganja iskazuje se po fer vrijednosti u računu dobiti i gubitka. Zajmovi i depoziti se početno mjere po trošku ulaganja, a naknadno po amortiziranom trošku primjenom metode efektivne kamatne stope.

k) Novac i novčani ekvivalenti

Imovina u obliku novca iskazuje se u nominalnoj vrijednosti izraženoj u hrvatskoj valutnoj jedinici. Devize na računima u banci i blagajni, te potraživanja i obveze u inozemnim sredstvima plaćanja iskazuju se u hrvatskoj valutnoj jedinici po srednjem tečaju HNB na dan bilance.

Novčanim ekvivalentima se smatraju ulozi u bankama, depoziti kojima nije glavna namjera ostvarivanje prihoda od ulaganja nego osiguravanje likvidnih sredstava za potrebe održavanja adekvatnog stupnja likvidnosti, a uglavnom kao vanjsko obilježje smatra se vezivanje na računima do maksimalno 90 dana izvornog roka dospjeća.

l) Plaćeni troškovi budućeg razdoblja i nedospjela naplata prihoda

Unaprijed plaćeni troškovi za buduće razdoblje iskazuju se kao aktivna vremenska razgraničenja, a u troškove se obračunavaju u razdoblju na koje se odnose.

Prihodi koji su obračunati u korist tekućeg razdoblja, a nemaju elemenata da se iskažu kao potraživanja, iskazuju se kao aktivna vremenska razgraničenja.

m) Kapital i rezerve

Kapital obuhvaća sljedeće pozicije:

- temeljni (upisani) kapital – iznos upisan u sudskom registru,
- premija na emitirane dionice (kapitalni dobitak) – čine razliku između nominalne vrijednosti dionica i iznosa za koji su prodane,
- revalorizacijske rezerve,
- rezerve (zakonske, za vlastite dionice, ostale rezerve),
- otkup vlastitih dionica,
- zadržani dobitak/preneseni gubitak,

- dobitak tekuće godine/gubitak tekuće godine.

Rezerve se iskazuju po nominalnoj vrijednosti izdvajanja iz neto dobiti .

U slučaju kada društvo otkupljuje vlastite dionice, iz postojećih ostalih rezervi izdvaja dio sredstava za rezerve za vlastite dionice u visini troška stjecanja trezorskih dionica.

Dobit Društva raspoređuje se sukladno Odlukama Glavne Skupštine.

n) Rezerviranja za rizike i troškove

Prema MRS-u 37 Rezerviranja, nepredviđene obveze i nepredviđena imovina, rezerviranje je obveza neodređenog vremena ili iznosa. Društvo priznaje rezerviranja kada ima sadašnju zakonsku ili izvedenu obvezu kao rezultat prošlog događaja kad je vjerojatno da će podmirenje zahtijevati odljev resursa s ekonomskim koristima i kada se svota može pouzdano procijeniti. Rezerviranja se ukidaju kada više nije vjerojatan odljev resursa za podmirenje obveze.

o)Kratkoročne i dugoročne obveze

Kratkoročne obveze nastaju kao razne obveze iz poslovanja, a čije se podmirenje očekuje u roku od godine dana od datuma Bilance. Obveze u stranoj valuti ili uz valutnu klauzulu usklađuju sa srednjim tečajem HNB na dan Bilance. Obveze se klasificiraju kao dugoročne ako im je rok povrata duži od 12 mjeseci.

p) Odgođeno plaćanje troškova i prihod budućeg razdoblja

Na teret obračunskog razdoblja uračunavaju se troškovi za koje ne postoje odgovarajuće knjigovodstvene isprave da bi se mogli priznati kao obveza, a za koje se sa sigurnošću može utvrditi da se odnose na tekuće obračunsko razdoblje.

Prihodi koji nemaju uvjete za priznavanje u tekućem obračunskom razdoblju prema MRS-u 18, odgađaju se preko vremenskih razgraničenja za buduća razdoblja.

r) Iskazivanja prihoda

Prihod je bruto povećanje ekonomskih koristi tijekom razdoblja koje proizlazi iz redovne aktivnosti Društva, kada to povećanje (priljevi) ima za posljedicu povećanje glavnice, osim povećanja koja se odnose na ulaganje vlasnika (članova društva).

Prihodi od prodaje proizvoda, robe i usluga priznaju se prema uvjetima iz toč. 14. MRS-a 18.

s) Iskazivanje rashoda

Rashodi su smanjenja ekonomskih koristi tijekom obračunskog razdoblja u obliku odljeva ili smanjenja sredstava ili stvaranja obveza što za posljedicu ima smanjenje glavnice, ali ne ono u svezi s raspodjelom sudionicima u glavnici (vlasnicima).

Rashodi se sučeljavaju s prihodima prema mjestu i vremenu nastanka.

Svi troškovi vezani za proizvodnju uzimaju se u obračun proizvodnje i sadržani su u zalihama nedovršene proizvodnje i gotovih proizvoda odnosno u troškovima prodanih proizvoda prema zahtjevima MRS –a 2.

Neproizvodni troškovi koji se ne uključuju u obračun proizvodnje terete direktno prihode razdoblja.

t) Financijski prihodi i rashodi

Financijski prihodi i rashodi uključuju kamate na kredite koje se obračunavaju koristeći metodu efektivne kamate stope, zatezne kamate, obračunane kamate na uložena sredstva i zajmove, prihod od dividendi, pozitivne i negativne tečajne razlike.

Prihod od kamata je priznat kada je obračunan uzimajući u obzir efektivni prinos od sredstava prema proporcionalnom načelu. Prihod od dividendi priznaje se kada je nastalo pravo Društva da primi dividendu.

u) Primanja zaposlenih

Obveze za doprinose za obvezni mirovinski fond se priznaju kao trošak u računu dobiti i gubitka u trenutku kada su nastali i ne predstavljaju daljnje obveze Društva.

v) Politika izvještavanja o novčanom toku

Izvještaj o novčanom toku sastavlja se sukladno MRS-u 7 primjenjujući indirektnu metodu.

Novčani tokovi su priljevi i odljevi novca i novčanih ekvivalenata. Izvještaj o novčanom toku treba prezentirati novčane tokove tijekom razdoblja, klasificirane na novčane tokove od poslovnih, investicijskih i financijskih aktivnosti.

z) Tržišni rizik

Društvo objavljuje informacije koje pobliže određuju značaj financijskih instrumenata na njegov financijski položaj i rezultate poslovanja te prirodu rizika koji proizlaze iz financijskih instrumenata – MSFI 7.

aa) Porez na dobit

Prema poreznim propisima oporezuje se dobit koja nastaje kao razlika između prihoda i rashoda, odnosno računovodstvena dobit utvrđena prema Zakonu o računovodstvu i Međunarodnim standardima financijskog izvještavanja (MSFI). Tako utvrđena računovodstvena dobit korigira se, odnosno uvećava ili umanjuje po poreznim propisima što se iskazuje u poreznoj bilanci i čini osnovicu za oporezivanje.

Porez na dobit (porezni trošak) sadrži tekući i odgođeni porez. Porez na dobit se iskazuje u računu dobiti i gubitka odnosno u izvještaju o sveobuhvatnoj dobiti.

Tekući porez predstavlja poreznu obvezu, obračunanu na oporezivi iznos dobiti za tekuću godinu prema poreznim propisima uz sve korekcija za stalne i privremene vremenske razlike i olakšice.

Iznos odgođenog poreza temelji se na očekivanoj realizaciji i namirenju knjigovodstvene vrijednosti imovine i obveza, korištenjem poreznih stopa koje se primjenjuju ili uglavnom primjenjuju na datum izvještavanja. Odgođeni porez se mjeri prema poreznim stopama za koje se očekuje da će biti primijenjene na privremene razlike kada i ako budu promijenjene zasnovano na zakonskim propisima koji su doneseni do dana izdavanja financijskih izvještaja.

Odgođena porezna imovina priznaje se u visini u kojoj je vjerojatno da će se ostvariti buduća oporeziva dobit dovoljna za korištenje imovine. Odgođena porezna imovina umanjuje se za iznos za koji više nije vjerojatno da će se moći iskoristiti kao porezna olakšica.

IZVJEŠTAJ O FINANCIJSKOM POLOŽAJU (BILANCA)

Bilješka 6. NEMATERIJALNA IMOVINA

	u kn		
Naziv	Nemat. imovina	Nemat. ulaganja u pripremi	UKUPNO
NABAVNA VRIJEDNOST			
Početni saldo 01.01.	4.551.027	33.194	4.584.221
Povećanja vrijed. (nabava)		66.107	
Povećanje nab. vrijed. i smanjenje ulag. u priprav.	68.501	-68.501	
Donosi, prijenosi, ispravci			
STANJE 31.12.	4.619.528	30.800	4.650.328
ISPRAVAK VRIJEDNOSTI			
Početni saldo 01.01.	3.143.779	33.194	3.176.973
Obračunata amortizacija i vrijed. usklađenje	292.300		
Donosi, prijenosi, ispravci			
STANJE 31.12.	3.436.079	0	3.436.079
SAD. VRIJED. 01.01.	1.407.248	33.194	1.440.442
SAD. VRIJED. 31.12.	1.183.449	30.800	1.214.249

Iskazana vrijednost nematerijalne imovine se odnosi na ulaganja u licence za software te ulaganja na tuđoj imovini u zakupu (maloprodajni objekti).

Bilješka 7. NEKRETNINE, POSTROJENJA I OPREMA

U nastavku je prikaz dugotrajne materijalne imovine Društva. Iz pregleda su isključeni predumovi za nabavu dugotrajne materijalne imovine u iznosu 14.807 kn (2013: 1.027.773 kn) koji se iskazuju na poziciji ostalih potraživanja, Bilješka 14.

PREHRAMBENO INDUSTRIJSKI KOMBINAT D.D. RIJEKA
BILJEŠKE KOJE OBUHVATAJU SAŽETAK VAŽNIH RAČUN. POLITIKA I DRUGA OBJAŠNJENJA

u kn					
Naziv	Zemljište	Građev. objekti	Postrojenja, alati, oprema	Mater. ulaganja u tijeku	UKUPNO
NABAVNA VRIJEDNOST					
Početni saldo 01.01.	13.073.548	220.851.555	176.198.224	3.465.656	413.588.983
Povećanja vrijed. (nabava)				8.570.123	
Povećanje nabavne vrijed. i smanjenje ulaganja u pripremi		1.683.728	6.917.922	-8.601.650	
Rashod, manjkovi i prodaja	-51.582		-5.160.866		
Revalorizacija nabavne vrijednosti					
Donosi, prijenosi, ispravci			988.963	-428.894	
STANJE 31.12.	13.021.967	222.535.284	178.944.243	3.005.235	417.506.728
ISPRAVAK VRIJEDNOSTI					
Početni saldo 01.01.	0	187.874.350	112.095.585	0	299.969.935
Obračunata amortizacija i vrijed. usklađenje		1.269.269	6.641.678		
Ispr. vrij. rashod. mov.			-5.146.108		
Revalor. ispr. vrijednosti					
Donosi, prijenosi, ispravci			988.963		
STANJE 31.12.	0	189.143.619	114.580.118	0	303.723.737
SAD. VRIJED. 01.01.	13.073.548	32.977.204	64.102.640	3.465.656	113.619.048
SAD. VRIJED. 31.12.	13.021.967	33.391.665	64.364.125	3.005.235	113.782.991

- (i) Značajnu vrijednost dugotrajne materijalne imovine čine građevinski objekti ukupne sadašnje vrijednosti 33.391.664 kn s pripadajućim zemljištem u iznosu 13.021.967 kn za koju imovinu Društvo posjeduje vlasničke listove, osim manjeg dijela za koje su u ishodu, ali vlasništvo nad imovinom nije upitno.
- (ii) Materijalna imovina u pripremi na dan izvještavanja iznosi 3.005.235 kn od čega se dio odnosi na ulaganja u opremu iz prijašnjih godina koja se još nije aktivirala, a iznos od 1.401.729 kn odnosi se na investicije u toku 2014. koje još nisu završene.
- (iii) Dio opreme je nakon aktivacije prenesen na ulaganja u nekretnine, Bilješka 9 (i).

PREHRAMBENO INDUSTRIJSKI KOMBINAT D.D. RIJEKA
BILJEŠKE KOJE OBUHVATAJU SAŽETAK VAŽNIH RAČUN. POLITIKA I DRUGA OBJAŠNENJA

(iv) Radi osiguranja povrata kredita za investicije dio imovine stavljen je pod hipoteku ukupne sadašnje vrijednosti 24.378.111 kn.

Bilješka 8. BIOLOŠKA IMOVINA

u kn	
Naziv	Iznos
Početni saldo 01.01.	2.807.560
Povećanja vrijed. (nabava)	0
Rashod, manjkovi i prodaja	-265.204
Donosi, prijenosi, ispravci	0
STANJE 31.12.	2.542.356

Biološku imovinu čini vrijednost osnovnog stada, junica, koja se svodi na dan bilance na tržišnu vrijednost, a stado se nabavlja i drži kod kooperanata zbog otkupa mlijeka, te se sukladno ugovornim uvjetima u roku od 5 godina obnavlja mladim grlima iz uzgoja kooperanata.

U tijeku 2014. godine došlo je do prodaje junica sadašnje vrijednosti 265.204 kn od čega je ostvaren neto rashod od 20.404 kn.

Bilješka 9. ULAGANJA U NEKRETNINE

u kn	
Naziv	Iznos
NABAVNA VRIJEDNOST	
Početni saldo 01.01.	15.715.864
Prepravljeni iznos na 01.01.	
<i><u>Povećanja vrijed. (nabava)</u></i>	
Povećanja vrijed. – aktivacija investicije u tijeku	491.539
<i><u>Smanjenje</u></i>	
Smanjenje, prodaja	-5.533.930
<i><u>Donosi, prijenosi</u></i>	
Reklasificirano sa imovine namijenjene prodaji (Mlinovi)	97.975
Reklasifikacija-revalorizacija	7.584.924
<i><u>Povećanje/smanjenje fer vrijednosti</u></i>	
Povećanje/smanjenje fer vrijednosti, Bilješka 32.3b)	12.309.780
<i><u>Donosi, prijenosi, ispravci</u></i>	
STANJE 31.12.	30.666.152

- (i) Povećanje vrijednosti temeljem nabave odnosi se na aktivaciju investicije u tijeku koja se odnosi na nekretninu u Crikvenici i Poreču.
- (ii) U tijeku godine prodana je nekretnina u Baški i stan u Vrbovskom.
- (iii) Društvo je donijelo odluku o obustavi prodaje nekretnina (Mlinovi), koje su bile klasificirane kao dugotrajne imovine namijenjene prodaji na Ulaganja u nekretnine, Bilješka 13 (i). Zbog potrebe iskazivanja ulaganja u nekretnine prema fer vrijednosti došlo je do revalorizacije čiji efekti se sukladno zahtjevima standarda iskazuju na revalorizacijskim rezervama, Bilješka 20 h.
- (iv) Zbog potrebe usklađenja vrijednosti nekretnina na fer vrijednost na datum izvještavanja došlo je do povećanja u navedenom iznosu, Bilješka 32.3b)
- (v) Prihodi od najamnina od ulaganja u nekretnine iznose 646.299 kn, Bilješka 32.
- (vi) Radi osiguranja povrata kredita za investicije dio imovine stavljen je pod hipoteku ukupne sadašnje vrijednosti 28.389.902 kn.

Bilješka 10. DUGOTRAJNA FINANCIJSKA IMOVINA

Dugotrajna financijska imovina iskazuje se po sljedećim vrstama:

OPIS	01.01.2014. u kn	Povećanje	Smanjenje	31.12.2014. u kn
Udjeli u pridruženim društvima	1.850.800	0	0	1.850.800
Ostali udjeli - sudjelujući interesi	2.266.667	0	2.263.267	3.400
Ulaganja u vrijednosne papire	4.300.779	254.060	91.679	4.463.160
Dani zajmovi, depoziti i sl.	6.366.027	516.158 2.581.015	4.814.829 6.879.686	2.067.356
Ostala dug. financijska imovina	1.420.489		84.884	1.335.605
UKUPNO	16.204.762	2.835.075	9.319.516	9.720.321

(i) Udjeli u pridružena društva prikazani su u sljedećoj tablici:

Naziv društva	31.12.2013. u kn	Udio u vlasništvu	31.12.2014. u kn	Udio u vlasništvu
PIK Esop d.o.o.	1.850.800	23,46 %	1.850.800	23,46 %
UKUPNO	1.850.800		1.850.800	

U 2004. godini osnovan je PIK - ESOP d.o.o. isključivo radi provedbe programa radničkog dioničarstva. PIK d.d. uplatio je 19.000 kn u novcu te je izvršena dokapitalizacija u iznosu 13.570 dionica tj. 1.831.800 kn čime ukupan udio PIK-a d.d. iznosi 23,46 %. Ukupni kapital PIK – ESOP-a d.o.o. iznosi 7.889.700 kn, a ostali vlasnici – udjelničari su zaposlenici PIK-a koji su unijeli svoje dionice. Društvo faktički ne obavlja nikakvu djelatnost nego se preko njega ostvaruje navedeni program. Navedena društva su sukladno Zakonu o trgovačkim društvima tzv. društva sa uzajamnim udjelima U tijeku izvještajne godine ostvaren je prihod od udjela u dobiti od ovog društva u iznosu 147.561 kn, Bilješka 15 i 34.

PREHRAMBENO INDUSTRIJSKI KOMBINAT D.D. RIJEKA
BILJEŠKE KOJE OBUHVAĆAJU SAŽETAK VAŽNIH RAČUN. POLITIKA I DRUGA OBJAŠNENJA

(ii) Ostali udjeli u drugim društvima i ulaganja u vrijednosne papire su sljedeća:

Naziv društva	01.01.2014. u kn	Povećanje	Smanjenje	31.12.2014. u kn	Udio u vlasništvu
Žitozajednica	3.400	0	0	3.400	5,43%
Istarska Cigлана d.o.o.	2.263.267	0	2.263.267	0	0%
Papuk d.d.	4.200.000	0	0	4.200.000	18,23%
Jadranka d.d.	91.679	0	91.679	0	0 dionica
Pevec	9.100	0	0	9.100	91 dionica
Jadran d.d.	0	254.060	0	254.060	25.406
UKUPNO	6.567.446	254.060	2.354.946	4.466.560	

Za dionice društva Papuk d.d., Pevec d.d. i Jadran d.d. ne postoje tržišne vrijednosti. Test na umanjeње sukladno MRS 39 ne ukazuje na potrebu umanjeња vrijednosti portfelja koji je vrednovan prema nominalnoj vrijednosti dionica i udjela.

(iii) Dani zajmovi, depoziti i sl. predstavljaju dugoročno dospjeće danih zajmova u iznosu 2.499 kn te oročeni depozit u iznosu od 2.064.857 kn.

(iv) Ostala dugotrajna ulaganja odnose se na udjel u investicijskom fondu Agram Trust u iznosu 1.331.905 kn, sukladno procjeni Društva o vremenskom horizontu ulaganja.

Naziv društva	01.01.2014. u kn	Povećanje	Smanjenje	31.12.2014. u kn
Agram Trust (inv.fond)	1.416.789		84.884	1.331.905
Kanal RI	196.000	0	0	196.000
Kanal RI – Ispravak vr.	-196.000	0	0	-196.000
Croatiastočar	3.700	0	0	3.700
UKUPNO	1.420.489			1.335.605

Bilješka 11. DUGOTRAJNA POTRAŽIVANJA

OPIS	01.01.2014. u kn	Povećanje	Smanjenje	31.12.2014. u kn
Potraživanja po osnovu prodaje na kredit	268.973	300.648	381.620	188.000
Ostala potraživanja	2.322.678	6.400	6.000	2.323.079
IV ostalih potraživanja	(807.220)	(1.000.000)		(1.807.220)
UKUPNO	1.784.430			703.859

- (i) Potraživanja po osnovi prodaje na kredit odnose se na Ugovore o kupoprodaji rasplodnih junica kooperantima u iznosu 188.000 kn.
- (ii) Društvo ima iskazane prijavljene tražbine u stečajnom postupku nad Credo banka d.d. u stečaju, temeljem depozita, ukupno, u stečaju priznatom iznosu od 2.306.344 kn. U 2014. godini zbog procjene Uprave o djelomičnoj nenaplativosti istih provedeno je dodatno vrijednosno usklađenje u iznosu od 1.000.000 kn.

Bilješka 12. ZALIHE

Stanje zaliha je iskazano po sljedećim vrstama:

OPIS	2013. u kn	2014. u kn
Sirovine i materijal	7.520.365	8.004.023
Proizvodnja u tijeku	281.190	172.765
Gotovi proizvodi	4.482.401	4.814.199
Trgovačka roba	896.081	789.565
UKUPNO	13.180.037	13.780.552

Bilješka 13. DUGOTRAJNA IMOVINA NAMIJENJENA PRODAJI

OPIS	01.01.2014. u kn	Povećanje	Smanjenje	31.12.2014. u kn
Imovina stečena pripajanjem PIK PROMET d.o.o.	183.336	4.691	0	188.027
Motel Vrbovsko	1.336.588	0	0	1.336.587
Dugotrajna imovina RJ Mlinovi	98.066	0	98.066	0
UKUPNO	1.617.990			1.524.614 1.524.614

- (i) Sukladno odluci Uprave Društvo je od 2004. godine prestalo koristiti poslovnu jedinicu Mlinovi zbog nefunkcionalnosti te tržišne neopravdanosti njene daljnje upotrebe. U naravi ova poslovna jedinica se sastoji od zemljišta sa pripadajućim građevinskim objektima i opremom na lokacijama u Fužinama (Mlin) i Delnicama (Mlin). Navedena imovina bila je evidentirana po povijesnoj vrijednosti. Uprava Društva pokrenula je projekt vezan uz stavljanje navedene imovine u funkciju i s tog temelja je donijela odluku da se ista imovine reklasificira na ulaganja u nekretnine što je provedeno početkom godine pri čemu je izvršena procjena vrijednosti i efekt je evidentiran kao povećanje vrijednosti ulaganja u nekretnine i revalorizacijska rezerva Bilješka 9 (iii). Tijekom godine Društvo je privuklo interes strateških partnera za zajedničku investiciju i sukladno tome izradilo projekcije vezano uz ulaganja i donijelo određene odluke i hodogram aktivnosti te izvršilo procjenu fer vrijednosti sukladno usvojenoj računovodstvenoj politici temeljem čega je evidentiralo prihod.
- (ii) Društvo u svojoj imovini ima evidentirane nekretnine u Vrbovskom, upisane kao k.č. 3025, motel i neplodno, u z.k.ul. 1959 i k.č. 3026/1, mesnica i dvorište, u z.k.ul. 1960, sve k.o. Vrbovsko i u pregovorima je za prodaju istih.

Bilješka 14. KRATKOTRAJNA POTRAŽIVANJA

Društvo iskazuje navedenu imovinu po sljedećim vrstama:

OPIS	2013. u kn	2014. u kn
POTRAŽIVANJA OD KUPACA:	17.790.110	17.824.146
- u zemlji	24.277.272	23.861.158
- u inozemstvu	148.497	787.574
- ispravak vrijednosti	(6.635.659)	(6.824.586)
POTRAŽIVANJA OD PRIDRUŽENIH DRUŠTAVA, Bilješka 15.	0	0
POTRAŽIVANJA OD ZAPOSLENIH, DRŽAVE I OSTALA:	6.459.579	4.679.025
- potraživanja od zaposlenih	16.587	4.356
- potraživanja od države i dr. institucija	563.884	374.558
- potraživanja za porez na dobit	448.162	0
- potraživanja za predujmove za materijalnu imovinu	1.027.773	14.807
- ostala potraživanja	4.403.173	4.285.304
UKUPNO KRATKOTRAJNA POTRAŽIVANJA	24.249.689	22.503.171

- (i) U izvještajnoj godini isknjižena su izravnim otpisom, potraživanja od kupaca u iznosu od 10.413 kn, a naplaćeno je 55.400 kn u ranijim godinama vrijednosno usklađenih potraživanja.
- (ii) Potraživanja od zaposlenih najvećim dijelom čine potraživanja za manjkove i nastale štete. Tijekom godine isknjiženo je izravnim otpisom 180 kn potraživanja od zaposlenika.
- (iii) U potraživanjima od države i drugih najveći dio čine potraživanja za pretporez po prijavi PDV-K u ukupnom iznosu 319.917 kn. Preostali dio salda se najvećim dijelom odnosi na potraživanja za naknadu za ozljede na radu od HZZOZZR-a za razdoblje od listopada do prosinca 2014. godini u iznosu 16.968 kn te potraživanje za naknadu za bolovanje od HZZO za razdoblje od listopada do prosinca 2014. u iznosu od 36.029 kn.
- (iv) Ostala potraživanja se najvećim dijelom odnose na potraživanja za date avanse u iznosu od 2.997.262 kn, tekuće dospjeće za 2014. godinu temeljem prodaje osnovnih sredstava na kredit u iznosu od 569.341 kn, te potraživanje od kooperanata u iznosu 124.565 kn

PREHRAMBENO INDUSTRIJSKI KOMBINAT D.D. RIJEKA
BILJEŠKE KOJE OBUHVATAJU SAŽETAK VAŽNIH RAČUN. POLITIKA I DRUGA OBJAŠNJENJA

Ostali dio čine potraživanja za PDV temeljem nepotvrđenih knjižnih nota odobrenja od strane kupaca, potraživanja za kamate temeljem prodaje na kredit i pozajmica, potraživanja za naknadu šteta od osiguravajućih društava te ostalo.

Bilješka 15. POTRAŽIVANJA I OBVEZE OD PRIDRUŽENIH DRUŠTAVA

Potraživanja od povezanih društava	Stanje 01.01. u kn	Povećanje tijekom godine	Smanjenje tijekom godine	Stanje 31.12. u kn
PIK – ESOP d.o.o.:				
Potraživanje za udjel u dobiti - kratkoročno	0	147.561	147.561	0
Obveze prema povezanim društvima	Stanje 01.01. u kn	Povećanje tijekom godine	Smanjenje tijekom godine	Stanje 31.12. u kn
PIK – ESOP d.o.o.:				
Obveza za dividendu	1.178.633	786.839	1.178.633	786.839

Bilješka 16. KRATKOTRAJNA FINANCIJSKA IMOVINA

OPIS	2013. u kn	2014. u kn
Zajmovi dani društvima u kojima postoje udjeli	650.000	0
Ulaganja u vrijednosne papire	80.000	0
Dani zajmovi, depoziti i slično	15.733.261	13.130.984
Ulaganja u investicijske fondove	1.099.770	624.242
UKUPNO	17.563.031	13.755.226

- (i) Na depozite sa svrhom ulaganja na rokove duže od 3 mjeseca odnosi se 10.274.472 kn dok je ostatak oročen na rok do 3 mjeseca s klauzulom o automatskom prolongiranju i prvenstvenom namjerom ulaganja uslijed čega Društvo ove depozite smatra financijskom imovinom.

PREHRAMBENO INDUSTRIJSKI KOMBINAT D.D. RIJEKA
BILJEŠKE KOJE OBUHVATAJU SAŽETAK VAŽNIH RAČUN. POLITIKA I DRUGA OBJAŠNJENJA

(ii) Zajmovi dani pravnim osobama i kooperantima iznose 1.343.378 kn.

Bilješka 17. NOVAC I NOVČANI EKVIVALENTI

OPIS	2013. u kn	2014. u kn
NOVAC NA RAČUNU I U BLAGAJNI	1.324.039	1.681.633

(i) Najveći iznos novčanih sredstava se nalazi na transakcijskim računima Društva u iznosu 1.639.768 kn.

**Bilješka 18. PLAĆENI TROŠKOVI BUDUĆEG RAZDOBLJA I
OBRAČUNANI PRIHODI**

OPIS	01.01.2014. u kn	Povećanje	Smanjenje	31.12.2014. u kn
Unaprijed plaćeni troškovi	154.871	632.100	633.435	153.537
Obračunati prihodi	122.380	91.326	2.807	210.898
UKUPNO	277.251	723.426	636.242	364.435

Bilješka 19. ODGOĐENA POREZNA IMOVINA

OPIS	01.01.2014. u kn	Povećanje	Smanjenje	31.12.2014. u kn
Odgođena porezna imovina	263.536	295.209	78.232	480.513
UKUPNO	263.536			480.513

(i) Odgođena porezna imovina se povećala za efekt privremenih vremenskih razlika u poreznoj prijavi od 295.209 kn.

Bilješka 20. KAPITAL I REZERVE

OPIS	01.01.2014. u kn	Povećanje	Smanjenje	31.12.2014. u kn
Temeljni (upisani) kapital	81.711.000	0	0	81.711.000
Kapitalne rezerve	1.815.029	0	0	1.815.029
Zakonske rezerve	2.529.796	0	0	2.529.796
Rezerve za vlastite dionice	17.814.235	0	0	17.814.235
Vlastite dionice	(10.306.217)	(5.263.547)	0	(15.569.764)
Statutarne rezerve	0	0	0	0
Ostale rezerve	21.661.909		1.186.752	20.475.157
Revalorizacijske rezerve FI raspoložive za prodaju	(279.366)		(279.366)	0
Revalorizacijske rezerve dugotrajne imovine	0	6.067.939	0	6.067.939
Zadržana dobit	16.110.254	1.024.421		17.134.675
Dobit poslovne godine	1.024.421	1.031.316	1.024.421	1.031.316
UKUPNO	132.081.061	2.860.129	1.931.807	133.009.383

a) Temeljni (upisani) kapital

Temeljni kapital Društva iznosi 81.711.000 kn i podijeljen je na 233.460 dionica nominalne vrijednosti 350 kn, Bilješka 1.

b) Kapitalne rezerve

Kapitalne rezerve nastale su iz ostvarene prodaje vlastitih dionica po većoj vrijednosti od troška ulaganja u ranijim razdobljima.

c) Zakonske rezerve

Zakonske rezerve čine zakonski iznos od 5% temeljnog kapitala do kojeg je obvezno izdvajanje temeljem rasporeda godišnje dobiti, a sukladno odredbama Zakona o trgovačkim društvima.

d) Rezerve za vlastite dionice

Rezerve za vlastite dionice formirane su u ranijim godinama radi pokrića otkupa vlastitih dionica.

e) Vlastite dionice

Tijekom izvještajne godine broj vlastitih dionica se mijenjao i na datum izvještavanja iznosi 16.189 komada dionica u iznosu od 8.646.553 kn. Ranije je za 19.479 komada dionica izvršen fiducijarni prijenos vlasništva u korist BKS banke d.d. u vrijednosti 6.923.211 kn.

f) Ostale rezerve

Ostale rezerve za razvoj i ostale namjene smanjene su temeljem Odluke Skupštine Društva u iznosu 1.186.752 kn radi isplate dividende dioničarima prema stanju dioničke knjige na dan Odluke Uprave o isplati.

g) Revalorizacijske rezerve financijske imovine raspoložive za prodaju

Društvo je u tekućoj godini prodalo dionice odnosno izvršilo trajno umanjenje vrijednosti ulaganja u fond te izvršilo isknjiženje revalorizacijskih rezervi u ukupnom efektu od 279.366 kn.

h) Revalorizacijske rezerve dugotrajne imovine

Društvo je u tekućoj godini u okviru revalorizacijskih rezervi iskazalo usklađenje vrijednosti ulaganja u nekretnine u iznosu 6.067.939 kn, Bilješka 9 (iii).

i) Dobit poslovne godine

Dobit poslovne godine iznosi 1.031.316 kn.

PREHRAMBENO INDUSTRIJSKI KOMBINAT D.D. RIJEKA
BILJEŠKE KOJE OBUHVATAJU SAŽETAK VAŽNIH RAČUN. POLITIKA I DRUGA OBJAŠNENJA

Bilješka 21. KREDITI I ZAJMOVI

Red. broj	Naziv	Rok povrata	Stanje 1.1.2014.	Povećanje	Smanjenje	Stanje 31.12.2014.	Dospjeće 2015.	Dospjeće nakon 2015.
1.	Obaveza za zajam prema Fondu za zaštitu okoliša	2014.	140.800	0	140.800	0	0	0
2.	Obaveza za zajam prema Fondu za zaštitu okoliša	2019.	1.260.000	0	0	1.260.000	252.000	1.008.000
3.	Obaveza za zajam prema Fondu za zaštitu okoliša	2019.	542.779	0	0	542.779	108.779	434.000
4.	Croatia banka d.d.	2017.	6.414.029	14.543	1.710.277	4.718.295	1.715.744	3.002.551
5.	Erste Bank Beč	2016.	7.784.200	15.623	2.830.787	4.969.036	2.839.450	2.129.586
6.	BKS Klagenfurt	2022.	23.806.459	60.568	2.522.780	21.344.247	2.594.961	18.749.286
7.	Erste- HBOR	2014.	1.866.667	0	1.866.667	0	0	0
8.	Zagrebačka banka-HBOR	2016.	4.583.333	0	1.666.667	2.916.667	1.666.667	1.250.000
9.	Erste- HBOR	2028.	0	8.390.303	0	8.390.303	0	8.390.303
UKUPNO			46.398.267			44.141.327	9.177.601	34.963.726
- tekuće dospjeće dugoročnih obveza			-10.663.271			-9.177.601		
DUGOROČNO DOSPJEĆE OBVEZA			35.734.997			34.963.726		

- (i) Dugoročni zajam dobiven od Fonda za zaštitu okoliša i energetske učinkovitost temelji se na Ugovoru o korištenju sredstava Fonda za financiranje projekta automatizacije proizvodnje u RJ Mljekara iz rujna 2012. godine. Odobreni zajam je beskamatni i iznosi 1.260.000 kn uz povrat u deset polugodišnjih otplatnih rata počevši od veljače 2015. godine. Kao osiguranje povrata dane su mjenice, zadužnice te hipoteka na nekretninama i to zgrada Vrbovskom.
- (ii) Dugoročni zajam dobiven od Fonda za zaštitu okoliša i energetske učinkovitost temelji se na Ugovoru o korištenju sredstava Fonda za financiranje projekta uvođenja sustava grijanja, hlađenja i klimatizacije u RJ Mljekara iz listopada 2012. godine. Odobreni zajam je beskamatni i iznosi 542.779 kn uz povrat u deset polugodišnjih otplatnih rata počevši od svibnja 2015.

- godine. Kao osiguranje povrata dane su mjenice, zadužnice te hipoteka na nekretninama i to zgrada Baška.
- (iii) Ugovorom o dugoročnom kreditu od listopada 2007. godine Croatia Banka d.d. Zagreb odobrava Društvu iz HBOR-ovog programa kreditiranja gospodarstva kredit u iznosu 1.791.556 EUR-a uz povrat glavnice u 32 rate počevši od listopada 2009. godine do srpnja 2017. godine. Kao osiguranje povrata dane su mjenice, zadužnice te hipoteke na nekretninama i to Mlin Delnice te Mlin Fužine.
- (iv) Dugoročne obveze iskazane prema "Erste Bank", Austrija temeljem Ugovora o dugoročnom kreditu od svibnja 2007. godina kojim Banka odobrava kredit u iznosu 3.335.527 EUR-a uz kvartalnu otplatu glavnice. Kredit se otplaćuje u 36 rata počevši od studenog 2007. godine do kolovoza 2016. godine. Kao osiguranje povrata dane su zadužnice, mjenice te hipoteka na nekretninama i to: zgrada u Poreču te zgrada u Rijeci.
- (v) Dugoročne obveze iskazane prema BKS Klagenfurt temeljem Ugovora o jednokratnom gotovinskom kreditu od veljače 2009. godine kojim Banka odobrava kredit u iznosu od 4.000.000 EUR-a uz kvartalnu otplatu glavnice. Kredit se otplaćuje u 44 jednake rate počevši od travnja 2011. godine do siječnja 2022. godine. Kao osiguranje povrata dane su zadužnice, te hipoteka na nekretninama i to zgrade u Rijeci.
- (vi) Ugovorom o dugoročnom kreditu od srpnja 2013. godine Zagrebačka banka d.d. Zagreb odobrava Društvu iz HBOR-ovog programa razvoja gospodarstva kredit u iznosu 5.000.000kn uz povrat glavnice u 12 rata počevši od prosinca 2013. godine do rujna 2016. godine. Kao osiguranje povrata dane su mjenice, zadužnice te hipoteku na nekretninama u Rijeci i založno pravo nad pokretninama.
- (vii) Ugovorom o dugoročnom kreditu od studenog 2013. godine Erste&Steiermarkische Bank d.d. Rijeka odobrava Društvu iz HBOR-ovog programa kreditiranja nove proizvodnje kredit u iznosu 1.095.129 EUR uz povrat glavnice u 132 mjesečne rate počevši od lipnja 2017. godine do lipnja 2028. godine. Kao osiguranje povrata dane su mjenice, zadužnice te hipoteku na nekretninama u Rijeci.
- (viii) Od ukupno iskazanih dugoročnih obveza u iznosu 34.963.726 kn, u roku od 2 do 5 godina dospijeva 22.294.111 kn (u periodu 2016. do 2019. godine), a ostatak duga u iznosu 12.669.615 kn dospijeva za više od 5 godina
- (ix) Kamatne stope na gornje kredite kreću se od EURIBOR +1,20 – 3,95 % do 6% fiksno.

Bilješka 22. REZERVIRANJA

OPIS	01.01.2014. u kn	Povećanje	Smanjenje	31.12.2014. u kn
Dugoročna rezerviranja za sudske sporove	34.500	93.780	1.300	126.980
UKUPNO	34.500			126.980

(i) Društvo rezervacije za sporove iskazuje samo u visini tužbenog zahtjeva tužitelja što su i porezno priznati troškovi.

(ii) Tijekom izvještajne godine dodatno je rezervirano 93.780 kn za pet radnih sporova koji su u tijeku.

**Bilješka 23. JAMSTVA, GARANCIJE, SPOROVI I OSTALE NEPREDVIĐENE
OBVEZE I NEPREDVIĐENA IMOVINA**

Društvo nije dalo jamstva i garancije kojima jamči tuđe obveze temeljem kojih bi mogle proisteći nepredviđene obveze za Društvo.

Protiv Društva se vodi nekoliko prekršajnih te 13 parničnih sporova od kojih je sedam stavljeno na rezerviranje, Bilješka 22., dok za ostale Uprava smatra da neće biti riješeni na štetu Društva.

Bilješka 24. KRATKOROČNI KREDITI I ZAJMOVI

OPIS	2013. u kn	2014. u kn
Obaveze s osnova zajmova i kredita	11.048.540	12.747.897
UKUPNO	11.048.540	12.747.897

(i) Društvo iskazuje tekuća dospijuća dugoročnih kredita u iznosu 9.177.601kn, Bilješka 21, obveze po kratkoročnim kreditima u iznosu od 3.200.000 kn te obveze s osnova kamate po istim kreditima u iznosu 370.296 kn, zajam od fonda za zaštitu okoliša 360.779 kn.

Bilješka 25. OBVEZE PREMA DOBAVLJAČIMA

OPIS	2013. u kn	2014. u kn
Obveze prema dobavljačima	20.527.328	20.859.918
UKUPNO	20.527.328	20.859.918

- (i) Obveze iskazane prema dobavljačima iznose 20.859.918 kn od kojeg iznosa dobavljači u zemlji iznose 19.248.296 kn, inozemni dobavljači 1.583.059 kn te obveze za nefakturiranu robu 28.564 kn.

Bilješka 26. OSTALE KRATKOROČNE I DUGOROČNE OBVEZE

OPIS	2013. u kn	2014. u kn
Obveze prema povezanim poduzetnicima	1.178.633	786.839
Obveze za plaće i prema zaposlenima	1.911.987	1.897.926
Obveze za tekući porez na dobit	0	208.031
Obveze za poreze, doprinose i slična davanja	1.145.862	1.268.578
Obveze s osnove udjela u rezultatu	4.498.507	3.432.622
Ostale kratkoročne obveze	463.329	406.087
Obveze za predujmove	2.485	40.998
Ukupno ostale kratkoročne obveze	9.200.803	8.041.081
Ostale dugoročne obveze	0	96.612
Ukupno ostale dugoročne obveze	0	96.612
UKUPNO OSTALE OBVEZE	9.200.803	8.137.693

- (i) Najveći dio obaveza prema zaposlenima čini obaveza za naknade po plaći za prosinac 2014. godine isplaćene u siječnju 2015. godine.
- (ii) U obvezama za poreze, doprinose i druge pristojbe najvećim dijelom su sadržani porezi i doprinosi po plaći za prosinac 2014. godine uplaćene državi u siječnju 2015. godine.

PREHRAMBENO INDUSTRIJSKI KOMBINAT D.D. RIJEKA
BILJEŠKE KOJE OBUHVATAJU SAŽETAK VAŽNIH RAČUN. POLITIKA I DRUGA OBJAŠNENJA

(iii) Na obvezama po osnovi udjela u rezultatu nalaze se izglasane, a neisplaćene dividende i stimulatívni dio Upravi.

(iv) Ostale dugoročne obveze odnose se na dugoročni dio primljenih jamčevina za najam prostora.

Bilješka 27. ODGOĐENO PLAĆANJE TROŠKOVA I ODGOĐENI PRIHOD

OPIS	01.01.2014. u kn	Povećanje	Smanjenje	31.12.2014. u kn
Obračunati troškovi budućeg razdoblja	117.781	104.210	117.781	104.210
Obračunati super rabati	0	0	0	0
Odgođeno priznavanje prihoda za manjkove junica kooperanata	80.037	0	1.641	78.396
Prihodi budućeg razdoblja	31.039	0	0	31.039
Odgođeni prihodi – državne tpore	1.183.202	0	39.358	1.143.844
UKUPNO	1.412.059	104.210	158.779	1.357.489

Bilješka 28. ODGOĐENE POREZNE OBVEZE

OPIS	01.01.2014. u kn	Povećanje	Smanjenje	31.12.2014. u kn
Odgođena porezna obveza	8.391	1.516.985	8.391	1.516.985
UKUPNO	8.391			1.516.985

(i) Odgođena porezna se odnosi na revalorizacijske rezerve nastale uslijed reklasifikacije imovine Mlinova sa imovine namijenjene prodaji na ulaganje u nekretnine.

Bilješka 29. FINANCIJSKI INSTRUMENTI I UPRAVLJANJE RIZICIMA

Sukladno usvojenoj računovodstvenoj politici Društvo objavljuje sljedeće kategorije financijskih instrumenata:

- Dugotrajni i kratkotrajni zajmovi i potraživanja koji čine cca. 11,30 % imovine Društva, Tablica 1.
- Financijska imovina raspoloživa za prodaju koja čini cca. 3,02 % imovine Društva, Tablica 2.
- Financijske obveze mjerene po amortiziranom trošku koje čine cca. 22,43 % imovine Društva, Tablica 3.

	Tablica 1
	31.12.2014.
NAZIV	u kn
Dani zajmovi – dugotrajni	2.499
Potraživanja po osnovi prodaje na kredit – dugotrajni	188.000
Dani zajmovi – kratkotrajni	1.351.489
Potraživanja od kupaca	17.812.236
Potraživanja od sudjelujućih interesa	11.910
Potraživanja od zaposlenika i članova poduzetnika	4.356
Potraživanja od države i drugih institucija	374.558
Ostala potraživanja	4.285.304
UKUPNO	24.030.352

	Tablica 2
	31.12.2014.
NAZIV	u kn
Udjeli u drugim društvima	3.400
Ulaganja u vrijednosne papire	4.463.160
Ostala dugotrajna financijska imovina	1.335.605
Ostala fin. im. – kratkotrajna- ulaganja u fondove	624.242
UKUPNO	6.426.407

	Tablica 3
	31.12.2014.
NAZIV	u kn
Obveze za zajmove i depozite - dugoročne	34.963.726
Obveze za zajmove i kredite - kratkoročne	12.747.897
UKUPNO	47.711.623

PREHRAMBENO INDUSTRIJSKI KOMBINAT D.D. RIJEKA
BILJEŠKE KOJE OBUHVATAJU SAŽETAK VAŽNIH RAČUN. POLITIKA I DRUGA OBJAŠNJENJA

Društvo svoju djelatnost uglavnom obavlja na domaćem tržištu.

U nastavku su objavljeni svi značajniji rizici vezani uz navedene financijske instrumente, kao i način upravljanja rizicima.

a) Kreditni rizik

Kreditni rizik je rizik da jedna strana koja sudjeluje u financijskom instrumentu neće ispuniti svoje obveze i time uzrokovati gubitak drugoj strani.

Postojeća potraživanja prate se od strane Uprave te se procjenjuje ispravak vrijednosti za nenaplativa potraživanja prema pojedinačnoj analizi svakog kupca i drugih dužnika po plasmanima. Društvo osigurava kolaterale za potraživanja sukladno usvojenoj poslovnoj politici te se redovito prati bonitet dužnika. Dužnicima se dodjeljuje kreditni rejting prema pokazanoj urednosti plaćanja. Za ulaganja u fondove Društvo preferira fondove visokog rejtinga.

Jedan dio svojih proizvoda Društvo prodaje preko vlastite maloprodajne mreže te uslijed gotovinske naplate ne postoji kreditni rizik.

Ukupna koncentracija kreditnog rizika s obzirom na navedeno procjenjuje se umjerenom.

b) Rizik likvidnosti

Rizik likvidnosti je rizik od poteškoća s kojima se Društvo može susresti u prikupljanju novčanih sredstava za podmirivanje obveza povezanih s financijskim instrumentima.

U tablici u nastavku daje se usporedni pregled kratkoročnih potraživanja i obveza s koeficijentom ubrzane likvidnosti:

NAZIV	31.12.2014.
Kratkotrajna potraživanja	22.503.171
Novac na računima i depoziti u bankama i inv.fond	14.085.370
UKUPNO – Tekuća sredstva	36.588.541
UKUPNO - Kratkoročne obveze	41.648.896
Koeficijent ubrzane likvidnosti	0,88

Za kratkoročne obveze i potraživanja uzeto stanje iz bilance na dan 31.12.2014. godine, ne znači da su iste i dospjele do toga dana.

Obzirom na iskazanu značajnu kratkoročnu imovinu i povoljan koeficijent ubrzane likvidnosti Društvo nije izloženo riziku likvidnosti. Prije stupanja u nova zaduženja Društvo nastoji održati adekvatan koeficijent vodeći računa da iz kratkoročne imovine može podmiriti kratkoročne dospjele obveze te se štiti od rizika likvidnosti.

PREHRAMBENO INDUSTRIJSKI KOMBINAT D.D. RIJEKA
BILJEŠKE KOJE OBUHVAĆAJU SAŽETAK VAŽNIH RAČUN. POLITIKA I DRUGA OBJAŠNENJA

c) Tržišni rizik

Tržišni rizik obuhvaća valutni (tečajni) rizik, kamatni rizik i ostale cjenovne rizike.

(i) Valutni rizik

Izloženost Društva valutnom riziku nije značajna sa stanovišta obavljanja djelatnosti budući da Društvo djelatnost obavlja na domaćem tržištu. Međutim izloženost tečajnom riziku postoji budući da su dugoročni krediti izraženi u EUR, a i dio depozita u bankama. Analizom osjetljivosti prema navedenim pozicijama pod pretpostavkom promjene tečaja +/- 5 % iskazuju se sljedeći efekti:

NAZIV POZICIJE	Povećanje 5%	Smanjenje 5%
PASIVA	u kn	u kn
Dugoročne obveze - krediti	1.613.588	-1.613.588
Kratkoročne obveze -krediti	375.183	-375.183
Dobavljači - inozemstvo	79.153	-79.153
UKUPNO EFEKT	2.067.924	-2.067.924
AKTIVA		
Devizni računi	825	-825
Devizna blagajna	17	-17
Kupci inozemstvo	39.306	-39.306
Dati avansi	1.046	-1.046
Oročjenja kod banaka	165.235	-165.235
Kratkoročne pozajmice (valutna klauzula)	12.722	-12.722
UKUPNO EFEKT	219.151	-219.151
NETO EFEKT NA REZULTAT	-1.848.773	1.848.773

(ii) Kamatni rizik

NAZIV POZICIJE	Povećanje 5%	Smanjenje 5%
Obveze – krediti -dugoročni	12.635	-12.635
Obveze – krediti kratkoročni	9.933	-9.933
Oročjenja kod banaka-dugoročna	4.130	-4,130
Oročjenja kod banka – kratkoročna	14.865	-14.865
Efekt	41.563	-41.563

Rizik kamatnih stopa je rizik da će troškovi kamata na financijske instrumente biti promjenjivi tijekom razdoblja. Kako je iskazano u Bilješci 21dio kreditnih obveza je ugovoren s promjenjivom kamatnom stopom te je Društvo izloženo kamatnom riziku, ali bez značajnijih efekata.

(iii) Ostali cjenovni rizici

U ostale rizike spadaju rizici fluktuacije fer vrijednost ili budućih novčanih tijekova po financijskim instrumentima zbog promjene tržišnih cijena.

Budući da Društvo posluje na tržištu na kojem su cijene usluga podložne promjenama zbog jake konkurencije i pada kupovne moći, Društvo je jako izloženo ovom riziku. U ovom trenutku Društvo nije zaštićeno od rizika smanjenja cijena na tržištu iz razloga što nije u mogućnosti značajnije utjecati na racionalizaciju i adekvatno smanjenje troškova poslovanja.

Bilješka 30. POVEZANE STRANKE

Sukladno MRS-u 24 toč.16 Društvo objavljuje iznose naknada isplaćenih rukovodnom osoblju i Nadzornom odboru u tijeku godine.

Ukupno isplaćene naknade rukovodnom osoblju i Nadzornom odboru:

- po osnovu bruto plaće i naknada iznose 3.385.083 kn,
- po osnovu isplaćene dividende iznose 97.877 kn.

Bilješka 31. ZARADA PO DIONICI

OPIS	31.12.2013.	31.12.2014.
a) Dobit nakon oporezivanja (kn)	1.024.421	1.031.316
b) Broj izdanih dionica (kom)	233.460	233.460
c) Ponderirani broj dionica (kom)*	227.840	219.891
Zarada po dionici (a/c)	4,50	4,69

*U izračun ponderiranog broja dionica uzima se kretanja broja dionica i vlastitih dionica tijekom godine.

RAČUN DOBITI I GUBITKA

Za potrebe transparentnijeg prikaza financijskog rezultata Društvo Račun dobiti i gubitka iskazuje u formi prilagođenoj društvima sa proizvodnom djelatnošću kako slijedi:

Pozicija	2013. u kn	2014. u kn
POSLOVNI PRIHODI	167.973.944	148.153.559
PROIZVODNI TROŠKOVI	-107.965.866	-99.297.549
NABAVNA VRIJ. PRODANE ROBE	-28.491.204	-25.648.081
<i>BRUTO DOBITAK</i>	<i>31.516.874</i>	<i>23.207.929</i>
NEPROIZVODNI OPĆI TROŠKOVI	-33.108.955	-32.482.272
<i>DOBITAK IZ REDOVNOG POSLOVANJA</i>	<i>-1.592.081</i>	<i>-9.274.343</i>
DOBIT OD PROMJENE FER VRIJEDNOSTI ULAGANJA U NEKRETNINE	4.062.950	12.309.780
<i>FINANCIJSKI PRIHODI</i>	<i>1.396.934</i>	<i>1.059.952</i>
<i>FINANCIJSKI RASHODI</i>	<i>2.590.695</i>	<i>2.795.232</i>
<i>DOBITAK /-GUBITAK OD FINANCIJSKIH AKTIVNOSTI</i>	<i>-1.193.761</i>	<i>-1.735.280</i>
UKUPNI PRIHODI	173.433.828	161.523.291
UKUPNI RASHODI	172.156.720	160.223.134
DOBIT PRIJE OPOREZIVANJA	1.277.108	1.300.157
<i>POREZ NA DOBIT</i>	<i>252.687</i>	<i>268.841</i>
<i>DOBIT FINANCIJSKE GODINE</i>	<i>1.024.421</i>	<i>1.031.316</i>

Bilješka 32. POSLOVNI PRIHODI

Prihodi su ostvareni po sljedećim vrstama:

OPIS	2013. u kn	2014. u kn
1. Prihodi od prodaje:		
- prihodi od prodaje proizvoda i usluga na domaćem tržištu	125.975.853	104.096.677
- prihodi od prodaje robe na domaćem tržištu	34.653.758	32.905.445
- prihodi od prodaje proizvoda i usluga na stranom tržištu	577.421	6.345.928
Ukupno:	161.207.032	143.348.050
2. Prihodi na temelju upotrebe vl. proiz. i usluga	104.964	94.533
3a). Ostali poslovni prihodi:		
- prihodi od subvencija	105.724	4.644
- prihodi od zakupnine	832.024	870.155
- prihodi od ukidanja dugoročnih rezerviranja za otpremnine	0	0
- prihodi od ukidanja dugoročnih rezerviranja za sudske sporove	0	1.300
- prihodi od prodaje nematerijalne i materijalne imovine	80.169	210.972
- prihodi od prodaje nekretnina	0	33.418
- prihodi od prodaje imovine namijenjene prodaji	0	0
- prihodi s osnove povrata doprinosa, poreza	0	0
- otpis obaveza i viškovi	2.447.347	1.116.564
- prihod od prodaje sirovina	2.008.012	1.411.227
- prihodi od napl. penala, nagrada i sl.	0	0
- prihodi od državnih potpora	197.875	39.358
- naplaćena otpisana potraživanja	295.765	55.400
- prihodi iz proteklih godina	48.123	88.512
- razni ostali prihodi	646.909	879.426
3b). Dobitci iz promjene fer vrijed. ulag. u nekretn.	4.062.950	12.309.780
Ukupno ostali poslovni prihodi (a+b):	10.724.898	17.020.756

Bilješka 33. POSLOVNI RASHODI

Nastavno na prethodno prikazani Račun dobiti i gubitka ukupni poslovni rashodi se prikazuju na slijedeći način, kao proizvodni i neproizvodni troškovi.

	2013.	2014.
	u kn	u kn
1. Proizvodni troškovi:		
Materijalni troškovi	78.076.720	69.838.065
<i>a) Troškovi sirovina i materijala</i>	69.219.779	60.931.040
<i>c) Ostali vanjski troškovi</i>	8.856.941	8.907.025
Troškovi osoblja	20.044.476	19.335.402
<i>a) Neto plaće i nadnice</i>	13.102.142	12.494.178
<i>b) Troškovi poreza i doprinosa iz plaća</i>	4.297.563	4.073.574
<i>c) Doprinosi na plaće</i>	2.644.771	2.767.650
Amortizacija	6.935.210	6.827.581
Ostali troškovi	4.097.411	3.517.609
UKUPNO	109.153.817	99.518.657
- povećanje/smanjenje zalihe nedovr. proiz. i got. proiz.	(1.187.951)	(221.108)
SVEUKUPNO PROIZVODNI TROŠKOVI	107.965.866	99.297.549

(i) Direktni troškovi sirovina i materijala iznose 60.931.040 kn i uključuju:

- utrošene sirovine i materijal	51.151.521
- utrošena energija	7.857.609
- materijal za tekuće održavanje	1.622.948
- otpis sitnog inventara	298.962

(ii) Ostali direktni vanjski troškovi iznose 8.907.025 kn i uključuju slijedeće najznačajnije stavke:

- usluge prijevoza, telefona i pošte	3.931.132
- vanjske usluge pri izradi i prodaji dobara	148.769
- usluge održavanja	1.538.240
- usluge registracije vozila	157.194
- zakupnine	210.906
- intelektualne i osobne usluge	195.343
- komunalne usluge	2.076.855
- ostale vanjske usluge	648.586

(iii) Ostali direktni troškovi proizvodnje iznose 3.517.609 kn, odnose se na:

- dnevnice i putni troškovi	125.575
-----------------------------	---------

PREHRAMBENO INDUSTRIJSKI KOMBINAT D.D. RIJEKA
BILJEŠKE KOJE OBUHVAĆAJU SAŽETAK VAŽNIH RAČUN. POLITIKA I DRUGA OBJAŠNENJA

- troškovi prava korištenja	18.000
- premija osiguranja	449.141
- naknada za ambalažu i ostale ekološke naknade	251.936
- porezi koji ne ovise o dobitku	4.600
- doprinosi, članarine i sl. davanja	89.324
- bankarske usluge i troškovi platnog prometa	136.948
- troškovi ostalih materijalnih prava zaposlenih	1.527.723
- ostali troškovi	914.362

	2013.	2014.
	u kn	u kn
2. Neproduktivni opći troškovi:		
Materijalni troškovi	38.764.850	34.168.799
<i>a) Troškovi sirovina i materijala</i>	5.154.555	3.544.850
<i>b) Troškovi prodane robe</i>	28.491.204	25.648.081
<i>c) Ostali vanjski troškovi</i>	5.119.091	4.975.868
Troškovi osoblja	13.449.679	12.173.428
<i>a) Neto plaće i nadnice</i>	8.378.790	7.498.071
<i>b) Troškovi poreza i doprinosa iz plaća</i>	3.296.424	2.932.365
<i>c) Doprinosi na plaće</i>	1.774.465	1.742.992
Amortizacija	1.488.590	1.375.710
Ostali troškovi	1.170.222	1.407.799
Vrijednosno usklađivanje	52.992	1.467.411
<i>a) dugotrajne imovine (osim financijske imovine)</i>	0	1.000.000
<i>b) kratkotrajne imovine (osim financijske imovine)</i>	52.992	467.411
Rezerviranja	6.500	93.780
Ostali poslovni rashodi	6.667.326	7.443.426
UKUPNO NEPRODUKATIVNI OPĆI TROŠKOVI	61.600.159	58.130.353
SVEUKUPNO (1+2)	169.566.025	157.427.902

- (i) Neproduktivni troškovi sirovina i materijala iznose 3.544.850 kn i uključuju:
- | | |
|-------------------------------------|-----------|
| - utrošene sirovine i materijal | 939.775 |
| - potrošena energija | 1.467.096 |
| - materijal za tekuće održavanje | 51.362 |
| - otpis sit., autogume | 77.665 |
| - NV prodanih sirovina i materijala | 1.008.952 |
- (ii) Ostali neproduktivni vanjski troškovi iznose 4.975.868 kn, a u iste su uključeni:

PREHRAMBENO INDUSTRIJSKI KOMBINAT D.D. RIJEKA
BILJEŠKE KOJE OBUHVATAJU SAŽETAK VAŽNIH RAČUN. POLITIKA I DRUGA OBJAŠNJENJA

- usluge prijevoza, telefona i pošte	339.810
- vanjske usluge pri izradi i prodaji dobara	0
- usluge održavanja	507.056
- usluge registracije	14.550
- zakupnina	1.532.785
- intelektualne i osobne usluge	276.191
- komunalne usluge	788.118
- ostale vanjske usluge	153.618
- usluge promidžbe, sponzorstva	1.363.740

(iii) Troškovi amortizacije neproizvodne dugotrajne nematerijalne i materijalne imovine iznose 1.375.710 kn.

(iv) Ostali neproizvodni troškovi iznose 1.407.799 kn i uključuju

- dnevnice i putne troškove	32.950
- premije osiguranja	143.678
- naknade za gospodarenje otpadom	0
- porezi koji ne ovise o dobitku	37.754
- doprinosi, članarine i slična davanja	108.507
- bankarske usluge i tr.platnog prometa	157.457
- troškovi ostalih materijalnih prava zaposlenih	842.099
- ostali troškovi	411.333
- korekcija dijela neproizvodnih troškova za dio troškova koji se pripisuje proizvodnim trošk.	-325.979

(v) Ostali poslovni rashodi iznose 7.443.426 kn i uključuju

- nabavna vrijednost otuđene i rashodovane imovine	1.390.148
- troškovi naknadnih reklamacija	7.476
- kalo, rasip, lom	582.209
- manjkovi	58.607
- kazne , penali	5.311
- troškovi naknadnih sniženja	4.434.125
- darovanja	29.101
- naknadno utvrđeni rashodi prošlih godina	738.776
- ostali izvanredni rashodi	151.483
- reprezentacija	46.188

PREHRAMBENO INDUSTRIJSKI KOMBINAT D.D. RIJEKA
BILJEŠKE KOJE OBUHVAĆAJU SAŽETAK VAŽNIH RAČUN. POLITIKA I DRUGA OBJAŠNENJA

Ukupni rashodi po organizacijskim jedinicama su sljedeći:

Organizacij ske jedinice	Opis	Interni rashodi	Eksterni rashodi	UKUPNO
Mljekara	Proizvodnja mliječnih proizvoda	3.682.910	59.572.045	63.254.955
Pekarstvo	Proizvodnja i prodaja pekarskih proizvoda	11.125.846	76.527.238	87.653.084
Tjestenina	Proizvodnja tjestenine	386.387	11.979.263	12.365.650
Ostalo	Ostalo	0	12.144.588	12.144.588
		15.195.143	160.223.134	175.418.277

Bilješka 34. FINANCIJSKI PRIHODI I RASHODI

OPIS	2013. u kn	2014. u kn
Financijski prihodi	1.396.934	1.059.952
Udjeli u dobiti u PIK ESOP d.o.o.	185.532	147.561
Kamate	988.014	811.684
Tečajne razlike	181.881	45.895
Kamate i dividende od društava u kojima postoji udjel	26.000	0
Prihodi od udjela u fondovima	15.507	1.496
Dobici od prodaje dionica	0	8.494
Prihodi od ukidanja revalorizacijske rezervi	0	2.869
	0	41.953
Financijski rashodi	2.590.695	2.795.232
Kamate, zatezne kamate	2.016.646	2.155.177
Tečajne razlike	574.049	164.010
Gubici iz ulaganja u udjele	0	476.045
RAZLIKA	-1.193.761	-1.735.280

- (i) Financijski prihodi su u najvećem dijelu ostvareni od kamata u iznosu 811.684 kn od čega 466.597 kn čine kamate na oročene depozite, te kamate na kratkoročne pozajmice u iznosu 229.499 kn.

- (ii) Financijski rashodi odnose se na kamate po dugoročnim kreditima u iznosu 1.927.351 kn, kamate po kratkoročnim kreditima 210.544 kn. Negativne tečajne razlike iznose 164.010 kn. Zatezne kamate i ostali rashodi iznose 17.182 kn. Nerealizirani gubici od financijske imovine iznose 476.145 kn, a odnosi se na usklađenje ulaganja u fond temeljem procjene o stvarnim gubicima i iskniženju sa revalorizacijskih rezervi.

Bilješka 35. DOBIT PRIJE OPOREZIVANJA

Dobit prije oporezivanja iskazana je kao razlika između ukupnih prihoda i rashoda Društva i iznosi 1.300.157 kn.

Bilješka 36. POREZ NA DOBIT I DOBIT NAKON OPOREZIVANJA

Prema poreznim propisima oporezuje se dobit koja nastaje kao razlika između prihoda i rashoda, odnosno računovodstvena dobit utvrđena prema Zakonu o računovodstvu i Međunarodnim standardima financijskog izvještavanja (MSFI). Tako utvrđena računovodstvena dobit korigira se, odnosno uvećava ili umanjuje po poreznim propisima što se iskazuje u poreznoj bilanci i čini osnovicu za oporezivanje. Razlike se obrazlažu za porezne svrhe.

Porezni rashod u 2014. godini iznosi 268.841 kn i sastoji se od tekućeg i odgođenog poreza. Tekući porez je tekuća porezna obveza koja se iskazuje na osnovicu za oporezivanje od 2.820.252 kn i oporezuje se stopom od 20% te prema poreznoj prijavi iznosi 564.050 kn. Obzirom da su akontacije poreza na dobit tijekom razdoblja bile manje (377.793 kn) to Društvo iskazuje tekuću poreznu obvezu u iznosu od 186.257 kn, Bilješka 26. Odgođeni porez odnosi se na obračunanu poreznu imovinu u iznosu od 295.209 kn nastalu temeljem privremeno porezno nepriznatih rashoda, a vezano za vrijednosno usklađenje dugoročnog potraživanja od Credo banka d.d. i vrijednosnog usklađenja udjela u investicijskom fondu Agram Trust.

Dobit nakon oporezivanja iznosi 1.031.316 kn.

Bilješka 37. POSLOVNI SEGMENTI

Društvo svoje poslovanje ostvaruje kroz slijedeće organizacijske jedinice koje udovoljavaju kriterijima poslovnih segmenata koji iskazuju slijedeće prihode:

PREHRAMBENO INDUSTRIJSKI KOMBINAT D.D. RIJEKA

BILJEŠKE KOJE OBUHVAĆAJU SAŽETAK VAŽNIH RAČUN. POLITIKA I DRUGA OBJAŠNJENJA

Red. Br	Organizacijske jedinice	Opis	Interni prihodi	Eksterni prihodi	UKUPNO
1.	Mljekara	Proizvodnja mliječnih proizvoda	3.682.910	55.861.253	59.544.163
2.	Pekarstvo	Proizvodnja i prodaja pekarskih proizvoda	11.125.846	77.725.751	88.851.597
3.	Tjestenina	Proizvodnja tjestenine	386.387	13.474.920	13.861.307
5.	Ostalo	Ostalo	0	14.461.367	14.461.367
			15.195.143	161.523.291	176.718.434

Bilješka 38. IZVJEŠTAJ O OSTALOJ SVEOBUHVATNOJ DOBITI

Povećanje ostale sveobuhvatne dobiti odnosi se na revalorizaciju imovine, Bilješka 9 (iii) sa neto efektom od 6.067.939 kn te izvršene reklasifikacijske usklade temeljem prodaje i trajnog umanjenje financijske imovine raspoložive za prodaju sa neto efektom od 279.366 kn budući su iskazani neto troškovi iz ovih poslovnih promjena.

Sveobuhvatna dobit razdoblja iznosi 7.378.619 kn.

Bilješka 39. IZVJEŠTAJ O NOVAČNIM TOKOVIMA

Novčani tokovi za 2014. godinu iskazani su kako slijedi:

- (i) Neto novčani tijek iz poslovnih aktivnosti iskazan je u iznosu od -499.647 kn.
- (ii) Neto novčani tijek iz investicijskih aktivnosti iskazan je u iznosu 4.636.990 kn
- (iii) Neto novčani tijek iz financijskih aktivnosti iskazan je u iznosu -3.779.749 kn.

Ukupni neto novčani tijek u 2014. godini iskazan je u iznosu od 357.594 kn.

Bilješka 40. DOGAĐAJI NAKON DATUMA IZVJEŠTAVANJA

Nakon datuma Bilance, a prije objavljivanja financijskih izvještaja, nisu se desili događaji koji bi zahtjevali iskazivanja niti objave u financijskim izvještajima.

Direktor:

Dora Ravnić

PREHRAMBENO INDUSTRIJSKI
KOMBINAT d.d.
RIJEKA, Krešimirova 28
100

IZVJEŠĆE
O STANJU DRUŠTVA
PREHRAMBENO INDUSTRIJSKI KOMBINAT d.d. RIJEKA
U 2014. GODINI

1. Organizacijska i vlasnička struktura

PREHRAMBENO INDUSTRIJSKI KOMBINAT d.d. (dalje: PIK d.d. ili Društvo) je trgovačko društvo nastalo pretvorbom društvenog poduzeća istog naziva i kao takvo upisano je u sudski registar Trgovačkog suda u Rijeci.

Društvo je organizirano po djelatnostima koje objedinjuju gospodarske aktivnosti predmet kojih su: proizvodnja kruha, peciva, svježe tjestenine i kolača, prerada mlijeka i proizvodnja mliječnih proizvoda, proizvodnja suhe tjestenine, trgovina na veliko i malo prehrambenim i neprehrambenim proizvodima, ugostiteljstvo, poljoprivredna proizvodnja i kooperacija, prijevoz cestovnim motornim vozilima za vlastite potrebe, iznajmljivanje vlastitih nekretnina i dr.

Temeljni kapital Društva iznosi 81.711.000,00 kn i podijeljen je na 233.460 redovnih dionica, serije "A", pojedinačne nominalne vrijednosti 350,00 kn.

Vlasništvo nad dionicama, upisano je i vodi se prema stanju na vlasničkim pozicijama njihovih imatelja, u depozitoriju Središnjeg klirinškog depozitarnog društva.

Društvo je u 2014. godini stjecalo vlastite dionice u količini od 10.569 komada što čini 4,52% u temeljnom kapitalu.

Najveći pojedinačni dioničar su radnici okupljeni kroz program ESOP (radničko dioničarstvo).

2. Tržište kapitala i Kodeks korporativnog upravljanja

PIK d.d. spada u kategoriju javnih dioničkih društava, te su njegove dionice od 2003. godine uvrštene u kotaciju javnih dioničkih društava Zagrebačke burze (redovito tržište).

Društvo ima vlastiti Kodeks korporativnog upravljanja koji je dostupan javnosti putem vlastite web stranice, kao i putem Zagrebačke burze d.d. a Izjava o primjeni vlastitog Kodeksa korporativnog upravljanja je njegov sastavni dio. Sukladno pravilima Zagrebačke burze, Upitnik Zagrebačke burze, koji se također javno prezentira, sastavni je dio Izvješća.

3. Ljudski resursi

Na kraju poslovne 2014 godine u Društvu je zaposleno 402 radnika, što je za 31 radnika manje u odnosu na dan 31.12.2013. godine. Novozaposlenih je bilo 31 dok je 62 radnika tijekom poslovne godine napustilo Društvo iz raznih razloga. U strukturi zaposlenih 69 radnika je s visokom i višom stručnom spremom što čini 17% zaposlenih, dok je najmasovnija skupina sa srednjom stručnom spremom. Materijalna prava zaposlenih su tijekom 2014. g. u potpunosti ispoštovana.

Raznim vidovima edukacije (eksterne i interne) i stjecanja novih znanja obuhvaćena je većina radnika. U navedena osposobljavanja neki su zaposlenici zastupljeni i po nekoliko različitih programa, tako da su nam zaposleni uz svoj redoviti rad bili dodatno angažirani radi planirane stručne izobrazbe ili osposobljavanja zbog zakonskih obveza, te uvođenja novih tehnologija. Ukupno je provedeno 417 edukacija, od toga 279 internih i 138 eksternih. Dakako, poslodavac je omogućio i razne edukacije, te osposobljavanja članovima Radničkog vijeća, sindikalnih povjerenika i povjerenika zaštite na radu. Dakle, može se zaključiti da su ulaganja u kadrove i kroz edukacijske programe, investicija koja se dugoročno višestruko isplati. Njihov daljnji razvoj moramo dodatno poduprijeti kroz različite aktivnosti kojima je cilj povećanje znanja, kompetencija i iskustva, kako bi se što bolje pripremili za složenije izazove. Sustavni proces upravljanja ljudskim resursima temeljna je pretpostavka za daljnji prosperitet i važan dio strategije razvoja Društva.

4. Zaštita okoliša

Zaštita zdravlja i sigurnost na radu, te zaštita okoliša, temeljna su naša opredjeljenja u uvjetima visoko tehnološko-tehničkih zahtjeva i proizvodnih investicija.

Društveno odgovorno ponašanje, vlastita svijest i skrb o uvjetima rada, prioritetna su zadaća poslodavca. PIK d.d. je, kao nositelj više certifikata kvalitete permanentno usmjeren na izgradnju sustava kvalitete.

PIK d.d. Rijeka kontrolira proizvodne procese od ulaza sirovina do izlaza gotovih proizvoda na tržište, te ima uvedene sljedeće certifikate:

- ISO 22000:2005 kojim se garantira ispravnost i sigurnost hrane
- ISO 9001:2000 koji potvrđuje proizvodnju kvalitetnih prehrambenih proizvoda s ciljem zadovoljavanja potreba krajnjih potrošača
- u svibnju 2012. g. dobili smo i HALAL certifikat za proizvodnju tjestenine
- u 2014. g. dobiven je IFS certifikat.

Pozornost zaslužuju i smanjena onečišćenja u atmosferu, a isto je postignuto ulaganjima u pogonska postrojenja. Onečišćenja u okoliš su gotovo prepolovljena, a postignuti su i financijski efekti kod plaćanja nižih naknada za emisije u okoliš (SO₂, CO₂, NO₂, kod „Pekarstva“, „Mljekare“ i „Rječine“).

Ulaganja u recirkulaciju vode u proizvodnji tjestenine doprinose racionalnom gospodarenju sirovina i energije, a ekološki je prihvatljivo. Iako prehrambena industrija posluje sa vrlo malim utjecajem onečišćenja na okoliš, poštuju se visoki standardi zaštite okoliša kako bi smanjili onečišćenje te

racionalno upravljali troškovima. Briga za zaštitu okoliša jednako je važna kao i briga za zaštitu potrošača i njihovog zdravlja.

5. Poslovne aktivnosti i rezultati poslovanja u 2014. godini

Recesijsko okruženje i snažan pritisak konkurencije zahtijeva temeljito redefiniranje poslovnih procesa u PIK d.d. Rijeka. Tijekom 2014. godine kontinuirano smo racionalizirali troškove poslovanja i uz velike napore koje smo činili u cilju optimizacije poslovnih procesa, ostvarili smo pozitivan financijski rezultat.

U uvjetima deflacije i kada je ponuda roba enormno veća od potražnje, prostora za otvaranje i širenje tržišta, sve je manje. Zato se PIK d.d. Rijeka politikom cijena morao prilagođavati tržišnim uvjetima.

PIK d.d. je u razdoblju I-XII/2014. godine ostvario *ukupni prihod* u iznosu od 161,52 milijuna kn koji je manji za 6,9% u odnosu na 2013. godinu, kao posljedica smanjenja prihoda od prodaje za 6,7% uslijed niže prosječne prodajne cijene, unatoč povećanju ukupne proizvodnje za 3,3%, odnosno produktivnosti rada za 8%.

Ukupni rashodi PIK d.d. Rijeka iznose 160,22 mln kn i također su 6,9% niži u odnosu na 2013. godinu. Na smanjenje rashoda u najvećoj mjeri utjecalo je smanjenje materijalnih troškova te ostalih povezanih troškova. Troškovi rada smanjeni su 6% uglavnom kao posljedica smanjenja broja zaposlenih. Financijski rashodi viši su 8% uslijed većeg kamatnog opterećenja po kratkoročnim kreditima.

Ostvarena *dobit nakon oporezivanja* iznosi 1,031 mln kuna, što je na razini 2013. g.

Ukupna imovina veća je za 1,3% u odnosu na 2013. godinu. Unatoč otežanoj naplati potraživanja i podmirivanja obveza, društvo i dalje sve svoje obveze podmiruje u zakonskim i ugovorenim rokovima. Tijekom 2014. godine otplaćeno je 12,6 mln kuna anuiteta.

Ukupne investicije realizirane su u visini 8,7 mln kuna. Najveći intezitet ulaganja odnosio se na nabavu suvremene opreme za pakiranje, te povećanju skladišnih kapaciteta u tvornici tjestenine. U RJ Pekarstvo izvršeno je ulaganje u automatizaciju linije za proizvodnju i pečenje pekarskog programa, te proširenje pekare Rab. Daljnja ulaganja odnosila su se na proširenje tržišta otvaranjem tri specijalizirana prodajna mjesta u maloprodaji.

PIK d.d. Rijeka je u manjoj mjeri izložen kreditnom riziku i riziku likvidnosti. Budući da Društvo posluje na tržištu na kojem su cijene podložne promjenama zbog jake konkurencije i pada kupovne moći, značajnije je izloženo cjenovnom riziku.

Uslijed smanjenja gospodarske aktivnosti, već šestu godinu zaredom, PIK d.d. Rijeka posluje u otežanim uvjetima, te nastoji zadržati konkurentnost i proširiti se na nova tržišta, konstantnim ulaganjima u modernizaciju proizvodnih procesa i proširenje kapaciteta, što će biti jedan od osnovnih ciljeva postavljenih planom poslovanja za 2015. godinu. Osim krize koja je smanjila potrošnju,

damping je postao osnovni alat za zadržavanje kupaca i tržišta što je dovelo do deflacije sa dugoročno štetnim posljedicama.

6. Smjernice razvoja

Proizvodne programe pekarskih i slastičarskih proizvoda, kao i mliječnih proizvoda te tjestenine samo tijekom 2014. g. osvježili novim proizvodima i pakovinama sukladno trendovima.

Danas je životni vijek proizvoda sve kraći što posljedično znači da se kupcu svakodnevno nude proizvodi novih oblika, novih okusa, novog pakiranja i sve detaljnijih nutritivnih i energetske vrijednosti s marketinškim kampanjama koje prozivaju na brigu o „zdravim“ prehrambenim navikama potrošača.

Stoga ćemo, prema našoj poslovnoj politici promicanja izvrsnosti i inovacija, razvijati brandirane proizvode sa dodanom vrijednošću, što će u budućnosti pridonijeti boljoj tržišnoj poziciji i otvoriti nove poslovne mogućnosti.

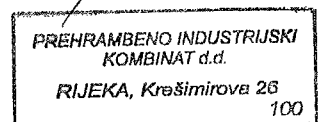
PIK d.d. Rijeka i dalje će održavati postojeće standarde kvalitete, ISO, HASAP, IFS, HALAL i uvoditi nove standarde za pojedine proizvodnje, što predstavlja višu razinu kontrolirane kvalitete.

Svi navedeni zahtjevi tržišta moraju biti utemeljeni na novim tehnologijama i edukacijama u koje ćemo investirati u narednoj godini.

Sukladno strategiji razvoja 2015. do 2020. g. provodit će se daljnje aktivnosti na restrukturiranju tvrtke i definiranju novog modela projektno procesne organizacije tvrtke.

Rijeka, 21.04.2015.godine

Direktor:
Dora Ravnić, dipl. oec.



Prilog 1.

Razdoblje izvještavanja:

01.01.

do

31.12.2014.

Godišnji financijski izvještaj poduzetnika GFI-POD

Matični broj (MB): 03334058

Matični broj subjekta (MBS): 040036306

Osobni identifikacijski broj (OIB): 40174736344

Tvrka izdatelja: PREHRAMBENO INDUSTRIJSKI KOMBINAT d.d.

Poštanski broj i mjesto: 51000 RIJEKA

Ulica i kućni broj: Krešimirova 26

Adresa e-pošte: pik.rijeka@pikrijeka.hr

Internet adresa: www.pikrijeka.hr

Šifra i naziv općine/grada: 373 RIJEKA

Šifra i naziv županije: 8 PRIMORSKO-GORANSKA

Broj zaposlenih: 402

(krajem godine)

Konsolidirani izvještaj: NE

Šifra NKD-a: 1071

Tvrte subjekata konsolidacije (prema MSFI):

Sjedište:

MB:

Knjigovodstveni servis:

Osoba za kontakt: Brnić Snježana

(unos se samo prezime i ime osobe za kontakt)

Telefon: 051 650 333

Telefaks: 051 650 359

Adresa e-pošte: pik.rijeka@pikrijeka.hr

Prezime i ime: Ravnić Dora

(osoba ovlaštene za zastupanje)

Dokumentacija za objavu:

1. Revidirani godišnji financijski izvještaji s revizorskim izvješćem s revizorskim izvješćem
2. Izvještaj posloводства
3. Izjava osoba odgovornih za sastavljanje godišnjeg izvještaja,
4. Odluka nadležnog tijela (prijedlog) o utvrđivanju godišnjih financijskih izvještaja
5. Odluka o prijedlogu raspodjele dobiti ili pokriću gubitka

u PDF formatu

M.P.

(potpis osobe ovlaštene za zastupanje)

PREHRAMBENO INDUSTRIJSKI
KOMBINAT d.d.
RIJEKA, Krešimirova 26
100

BILANCA
stanje na dan 31.12.2014.

Obveznik: PREHRAMBENO INDUSTRIJSKI KOMBINAT d.d.			
Naziv pozicije	AOP oznaka	Prethodna godina (neto)	Tekuća godina (neto)
1	2	3	4
A) POTRAŽIVANJA ZA UPISANI A NEUPLAĆENI KAPITAL	001		
B) DUGOTRAJNA IMOVINA (003+010+020+029+033)	002	152.863.415	159.125.247
I. NEMATERIJALNA IMOVINA (004 do 009)	003	1.440.442	1.214.249
1. Izdaci za razvoj	004	0	0
2. Koncesije, patenti, licencije, robne i uslužne marke, softver i ostala prava	005	182.012	172.467
3. Goodwill	006	0	0
4. Predujmovi za nabavu nematerijalne imovine	007	0	0
5. Nematerijalna imovina u pripremi	008	33.194	30.800
6. Ostala nematerijalna imovina	009	1.225.236	1.010.982
II. MATERIJALNA IMOVINA (011 do 019)	010	133.170.245	147.006.306
1. Zemljište	011	13.073.548	13.021.967
2. Građevinski objekti	012	32.977.204	33.391.664
3. Postrojenja i oprema	013	59.074.322	59.900.705
4. Alati, pogonski inventar i transportna imovina	014	5.020.948	4.456.050
5. Biološka imovina	015	2.807.560	2.542.356
6. Predujmovi za materijalnu imovinu	016	1.027.773	14.807
7. Materijalna imovina u pripremi	017	3.465.656	3.005.235
8. Ostala materijalna imovina	018	7.370	7.370
9. Ulaganje u nekretnine	019	15.715.864	30.666.152
III. DUGOTRAJNA FINANCIJSKA IMOVINA (021 do 028)	020	16.204.762	9.720.321
1. Udjeli (dionice) kod povezanih poduzetnika	021	1.850.800	1.850.800
2. Dani zajmovi povezanim poduzetnicima	022	0	0
3. Sudjeljujući interesi (udjeli)	023	2.266.667	3.400
4. Zajmovi dani poduzetnicima u kojima postoje sudjeljujući interesi	024	0	0
5. Ulaganja u vrijednosne papire	025	4.300.779	4.463.160
6. Dani zajmovi, depoziti i slično	026	6.366.027	2.067.356
7. Ostala dugotrajna financijska imovina	027	1.420.489	1.335.605
8. Ulaganja koja se obračunavaju metodom udjela	028	0	0
IV. POTRAŽIVANJA (030 do 032)	029	1.784.430	703.858
1. Potraživanja od povezanih poduzetnika	030	0	0
2. Potraživanja po osnovi prodaje na kredit	031	268.972	188.000
3. Ostala potraživanja	032	1.515.458	515.858
V. ODGOĐENA POREZNA IMOVINA	033	263.536	480.513
C) KRATKOTRAJNA IMOVINA (035+043+050+058)	034	56.907.013	53.230.389
I. ZALIHE (036 do 042)	035	14.798.027	15.305.166
1. Sirovine i materijal	036	7.520.365	8.004.023
2. Proizvodnja u tijeku	037	281.190	172.765
3. Gotovi proizvodi	038	4.482.401	4.814.199
4. Trgovačka roba	039	896.081	789.565
5. Predujmovi za zalihe	040	0	0
6. Dugotrajna imovina namijenjena prodaji	041	1.617.990	1.524.614
7. Biološka imovina	042	0	0
II. POTRAŽIVANJA (044 do 049)	043	23.221.916	22.488.364
1. Potraživanja od povezanih poduzetnika	044	0	0
2. Potraživanja od kupaca	045	17.772.126	17.812.236
3. Potraživanja od sudjeljujućih poduzetnika	046	85.432	11.910
4. Potraživanja od zaposlenika i članova poduzetnika	047	16.587	4.356
5. Potraživanja od države i drugih institucija	048	1.012.046	374.558
6. Ostala potraživanja	049	4.335.725	4.285.304
III. KRATKOTRAJNA FINANCIJSKA IMOVINA (051 do 057)	050	17.563.031	13.755.226
1. Udjeli (dionice) kod povezanih poduzetnika	051	0	0
2. Dani zajmovi povezanim poduzetnicima	052	0	0
3. Sudjeljujući interesi (udjeli)	053	0	0
4. Zajmovi dani poduzetnicima u kojima postoje sudjeljujući interesi	054	650.000	0
5. Ulaganja u vrijednosne papire	055	80.000	0
6. Dani zajmovi, depoziti i slično	056	15.733.261	13.130.984
7. Ostala financijska imovina	057	1.099.770	624.242
IV. NOVAC U BANCI I BLAGAJNI	058	1.324.039	1.681.633
D) PLAĆENI TROŠKOVI BUDUĆEG RAZDOBLJA I OBRAČUNATI PRIHODI	059	277.251	364.435
E) UKUPNO AKTIVA (001+002+034+059)	060	210.047.679	212.720.071
F) IZVANBILANČNI ZAPISI	061	12.478.279	13.456.718

PASIVA			
A) KAPITAL I REZERVE (063+064+065+071+072+075+078)	062	132.081.061	133.009.383
I. TEMELJNI (UPISANI) KAPITAL	063	81.711.000	81.711.000
II. KAPITALNE REZERVE	064	1.815.029	1.815.029
III. REZERVE IZ DOBITI (066+067-068+069+070)	065	31.699.723	25.249.424
1. Zakonske rezerve	066	2.529.796	2.529.796
2. Rezerve za vlastite dionice	067	17.814.235	17.814.235
3. Vlastite dionice i udjeli (odbitna stavka)	068	10.306.217	15.569.764
4. Statutarne rezerve	069	0	0
5. Ostale rezerve	070	21.661.909	20.475.157
IV. REVALORIZACIJSKE REZERVE	071	-279.366	6.067.939
V. ZADRŽANA DOBIT ILI PRENESENI GUBITAK (073-074)	072	16.110.254	17.134.675
1. Zadržana dobit	073	16.110.254	17.134.675
2. Preneseni gubitak	074	0	0
VI. DOBIT ILI GUBITAK POSLOVNE GODINE (076-077)	075	1.024.421	1.031.316
1. Dobit poslovne godine	076	1.024.421	1.031.316
2. Gubitak poslovne godine	077	0	0
VII. MANJINSKI INTERES	078	0	0
B) REZERVIRANJA (080 do 082)	079	34.500	126.980
1. Rezerviranja za mirovine, otpremnine i slične obveze	080	0	0
2. Rezerviranja za porezne obveze	081	0	0
3. Druga rezerviranja	082	34.500	126.980
C) DUGOROČNE OBVEZE (084 do 092)	083	35.743.388	36.577.323
1. Obveze prema povezanim poduzetnicima	084	0	0
2. Obveze za zajmove, depozite i slično	085	1.802.779	1.442.000
3. Obveze prema bankama i drugim financijskim institucijama	086	33.932.218	33.521.726
4. Obveze za predujmove	087	0	0
5. Obveze prema dobavljačima	088	0	0
6. Obveze po vrijednosnim papirima	089	0	0
7. Obveze prema poduzetnicima u kojima postoje sudjelujući interesi	090	0	0
8. Ostale dugoročne obveze	091	0	96.612
9. Odgođena porezna obveza	092	8.391	1.516.985
D) KRATKOROČNE OBVEZE (094 do 105)	093	40.776.671	41.648.896
1. Obveze prema povezanim poduzetnicima	094	1.178.633	786.839
2. Obveze za zajmove, depozite i slično	095	140.800	360.779
3. Obveze prema bankama i drugim financijskim institucijama	096	10.907.740	12.387.118
4. Obveze za predujmove	097	2.485	40.998
5. Obveze prema dobavljačima	098	18.702.088	20.106.343
6. Obveze po vrijednosnim papirima	099	0	0
7. Obveze prema poduzetnicima u kojima postoje sudjelujući interesi	100	1.825.240	753.575
8. Obveze prema zaposlenicima	101	1.911.987	1.897.926
9. Obveze za poreze, doprinose i slična davanja	102	1.145.862	1.476.609
10. Obveze s osnove udjela u rezultatu	103	4.498.507	3.432.622
11. Obveze po osnovi dugotrajne imovine namijenjene prodaji	104	0	0
12. Ostale kratkoročne obveze	105	463.329	406.087
E) ODGOĐENO PLAĆANJE TROŠKOVA I PRIHOD BUDUĆEGA RAZDOBLJA	106	1.412.059	1.357.489
F) UKUPNO – PASIVA (062+079+083+093+106)	107	210.047.679	212.720.071
G) IZVANBILANČNI ZAPISI	108	12.478.279	13.456.718
DODATAK BILANCI (popunjavanje poduzetnik koji sastavlja konsolidirani godišnji financijski izvještaj)			
A) KAPITAL I REZERVE			
1. Pripisano imateljima kapitala matice	109		
2. Pripisano manjinskom interesu	110		

Napomena 1.: Dodatak bilanci popunjavaju poduzetnici koji sastavljaju konsolidirane godišnje financijske izvještaje.

RAČUN DOBITI I GUBITKA
u razdoblju 01.01.2014. do 31.12.2014.

Obveznik: PREHRAMBENO INDUSTRIJSKI KOMBINAT d.d.			
Naziv pozicije	AOP oznaka	Prethodna godina	Tekuća godina
1	2	3	4
I. POSLOVNI PRIHODI (112+113)	111	172.036.894	160.463.339
1. Prihodi od prodaje	112	161.207.032	143.348.050
2. Ostali poslovni prihodi	113	10.829.862	17.115.289
II. POSLOVNI RASHODI (115+116+120+124+125+126+129+130)	114	169.566.025	157.427.902
1. Promjene vrijednosti zaliha proizvodnje u tijeku i gotovih proizvoda	115	-1.187.951	-221.108
2. Materijalni troškovi (117 do 119)	116	116.841.570	104.006.864
a) Troškovi sirovina i materijala	117	74.374.334	64.475.890
b) Troškovi prodane robe	118	28.491.204	25.648.081
c) Ostali vanjski troškovi	119	13.976.032	13.882.893
3. Troškovi osoblja (121 do 123)	120	33.494.155	31.508.830
a) Neto plaće i nadnice	121	21.480.932	19.992.249
b) Troškovi poreza i doprinosa iz plaća	122	7.593.987	7.005.939
c) Doprinosi na plaće	123	4.419.236	4.510.642
4. Amortizacija	124	8.423.800	8.203.291
5. Ostali troškovi	125	5.267.633	4.925.408
6. Vrijednosno usklađivanje (127+128)	126	52.992	1.467.411
a) dugotrajne imovine (osim financijske imovine)	127	0	1.000.000
b) kratkotrajne imovine (osim financijske imovine)	128	52.992	467.411
7. Rezerviranja	129	6.500	93.780
8. Ostali poslovni rashodi	130	6.667.326	7.443.426
III. FINANIJSKI PRIHODI (132 do 136)	131	1.396.934	1.059.952
1. Kamate, tečajne razlike, dividende i slični prihodi iz odnosa s	132	185.532	147.561
2. Kamate, tečajne razlike, dividende, slični prihodi iz odnosa s	133	1.169.895	860.448
3. Dio prihoda od pridruženih poduzetnika i sudjelujućih interesa	134	26.000	1.496
4. Nerealizirani dobiti (prihodi) od financijske imovine	135	0	0
5. Ostali financijski prihodi	136	15.507	50.447
IV. FINANIJSKI RASHODI (138 do 141)	137	2.590.695	2.795.232
1. Kamate, tečajne razlike i drugi rashodi s povezanim poduzetnicima	138	0	0
2. Kamate, tečajne razlike i drugi rashodi iz odnosa s nepovezanim	139	2.590.695	2.319.187
3. Nerealizirani gubici (rashodi) od financijske imovine	140	0	476.045
4. Ostali financijski rashodi	141	0	0
V. UDIO U DOBITI OD PRIDRUŽENIH PODUZETNIKA	142	0	0
VI. UDIO U GUBITKU OD PRIDRUŽENIH PODUZETNIKA	143	0	0
VII. IZVANREDNI - OSTALI PRIHODI	144	0	0
VIII. IZVANREDNI - OSTALI RASHODI	145	0	0
IX. UKUPNI PRIHODI (111+131+142 + 144)	146	173.433.828	161.523.291
X. UKUPNI RASHODI (114+137+143 + 145)	147	172.156.720	160.223.134
XI. DOBIT ILI GUBITAK PRIJE OPOREZIVANJA (146-147)	148	1.277.108	1.300.157
1. Dobit prije oporezivanja (146-147)	149	1.277.108	1.300.157
2. Gubitak prije oporezivanja (147-146)	150	0	0
XII. POREZ NA DOBIT	151	252.687	268.841
XIII. DOBIT ILI GUBITAK RAZDOBLJA (148-151)	152	1.024.421	1.031.316
1. Dobit razdoblja (149-151)	153	1.024.421	1.031.316
2. Gubitak razdoblja (151-148)	154	0	0

DODATAK RDG-u (popunjavanje poduzetnik koji sastavlja konsolidirani godišnji financijski izvještaj)			
XIV. DOBIT ILI GUBITAK RAZDOBLJA			
1. Pripisana imateljima kapitala matice	155		
2. Pripisana manjinskom interesu	156		
IZVJEŠTAJ O OSTALOJ SVEOBUHVAATNOJ DOBITI (popunjavanje poduzetnik obveznik primjene MSFI-a)			
I. DOBIT ILI GUBITAK RAZDOBLJA (= 152)	157	1.024.421	1.031.316
II. OSTALA SVEOBUHVAATNA DOBIT/GUBITAK PRIJE POREZA (159 do 165)	158	-59.869	7.934.129
1. Tečajne razlike iz preračuna inozemnog poslovanja	159	0	0
2. Promjene revalorizacijskih rezervi dugotrajne materijalne i	160	0	7.584.924
3. Dobit ili gubitak s osnove ponovnog vrednovanja financijske	161	-59.869	349.205
4. Dobit ili gubitak s osnove učinkovite zaštite novčanog toka	162	0	0
5. Dobit ili gubitak s osnove učinkovite zaštite neto ulaganja u inozemstvu	163	0	0
6. Udio u ostaloj sveobuhvatnoj dobiti/gubitku pridruženih poduzetnika	164	0	0
7. Aktuarski dobici/gubici po planovima definiranih primanja	165	0	0
III. POREZ NA OSTALU SVEOBUHVAATNU DOBIT RAZDOBLJA	166	-11.974	1.586.826
IV. NETO OSTALA SVEOBUHVAATNA DOBIT ILI GUBITAK	167	-47.895	6.347.303
V. SVEOBUHVAATNA DOBIT ILI GUBITAK RAZDOBLJA (157+167)	168	976.526	7.378.619
DODATAK Izvještaju o ostaloj sveobuhvatnoj dobiti (popunjavanje poduzetnik koji sastavlja konsolidirani godišnji financijski			
VI. SVEOBUHVAATNA DOBIT ILI GUBITAK RAZDOBLJA			
1. Pripisana imateljima kapitala matice	169		
2. Pripisana manjinskom interesu	170		

IZVJEŠTAJ O NOVČANOM TIJEKU - Indirektna metoda
u razdoblju 01.01.2014. do 31.12.2014.

Obveznik: PREHRAMBENO INDUSTRIJSKI KOMBINAT d.d.			
Naziv pozicije	AOP oznaka	Prethodna godina	Tekuća godina
1	2	3	4
NOVČANI TIJEK OD POSLOVNIH AKTIVNOSTI			
1. Dobit prije poreza	001	1.277.108	1.300.157
2. Amortizacija	002	8.423.800	8.203.291
3. Povećanje kratkoročnih obveza	003	0	0
4. Smanjenje kratkotrajnih potraživanja	004	3.893.671	3.045.031
5. Smanjenje zaliha	005	0	0
6. Ostalo povećanje novčanog tijeka	006	626.563	2.890.608
I. Ukupno povećanje novčanog tijeka od poslovnih aktivnosti (001 do 006)	007	14.221.142	15.439.087
1. Smanjenje kratkoročnih obveza	008	6.753.151	745.456
2. Povećanje kratkotrajnih potraživanja	009	0	0
3. Povećanje zaliha	010	2.777.365	507.139
4. Ostalo smanjenje novčanog tijeka	011	5.673.315	14.686.139
II. Ukupno smanjenje novčanog tijeka od poslovnih aktivnosti (008 do 011)	012	15.203.831	15.938.734
A1) NETO POVEĆANJE NOVČANOG TIJEKA OD POSLOVNIH	013	0	0
A2) NETO SMANJENJE NOVČANOG TIJEKA OD POSLOVNIH	014	982.689	499.647
NOVČANI TIJEK OD INVESTICIJSKIH AKTIVNOSTI			
1. Novčani primici od prodaje dugotrajne materijalne i nematerijalne imovine	015	391.642	4.505.876
2. Novčani primici od prodaje vlasničkih i dužničkih instrumenata	016	0	2.357.815
3. Novčani primici od kamata	017	1.014.014	813.181
4. Novčani primici od dividendi	018	185.532	147.561
5. Ostali novčani primici od investicijskih aktivnosti	019	9.931.966	5.364.388
III. Ukupno novčani primici od investicijskih aktivnosti (015 do 019)	020	11.523.154	13.188.821
1. Novčani izdaci za kupnju dugotrajne materijalne i nematerijalne imovine	021	4.312.908	8.117.771
2. Novčani izdaci za stjecanje vlasničkih i dužničkih financijskih instrumenata	022	0	254.060
3. Ostali novčani izdaci od investicijskih aktivnosti	023	122.000	180.000
IV. Ukupno novčani izdaci od investicijskih aktivnosti (021 do 023)	024	4.434.908	8.551.831
B1) NETO POVEĆANJE NOVČANOG TIJEKA OD INVESTICIJSKIH	025	7.088.246	4.636.990
B2) NETO SMANJENJE NOVČANOG TIJEKA OD INVESTICIJSKIH	026	0	0
NOVČANI TIJEK OD FINANIJSKIH AKTIVNOSTI			
1. Novčani primici od izdavanja vlasničkih i dužničkih financijskih instrumenata	027	0	0
2. Novčani primici od glavnice kredita, zadužnica, pozajmica i drugih posudbi	028	5.000.000	15.890.303
3. Ostali primici od financijskih aktivnosti	029	0	0
V. Ukupno novčani primici od financijskih aktivnosti (027 do 029)	030	5.000.000	15.890.303
1. Novčani izdaci za otplatu glavnice kredita i obveznica	031	9.522.296	15.037.977
2. Novčani izdaci za isplatu dividendi	032	2.166.573	1.618.808
3. Novčani izdaci za financijski najam	033	0	0
4. Novčani izdaci za otkup vlastitih dionica	034	0	3.013.267
5. Ostali novčani izdaci od financijskih aktivnosti	035	0	0
VI. Ukupno novčani izdaci od financijskih aktivnosti (031 do 035)	036	11.688.869	19.670.052
C1) NETO POVEĆANJE NOVČANOG TIJEKA OD FINANIJSKIH	037	0	0
C2) NETO SMANJENJE NOVČANOG TIJEKA OD FINANIJSKIH	038	6.688.869	3.779.749
Ukupno povećanje novčanog tijeka (013 – 014 + 025 – 026 + 037 – 038)	039	0	357.594
Ukupno smanjenje novčanog tijeka (014 – 013 + 026 – 025 + 038 – 037)	040	583.312	0
Novac i novčani ekvivalenti na početku razdoblja	041	1.907.351	1.324.039
Povećanje novca i novčanih ekvivalenata	042	0	357.594
Smanjenje novca i novčanih ekvivalenata	043	583.312	0
Novac i novčani ekvivalenti na kraju razdoblja	044	1.324.039	1.681.633

IZVJEŠTAJ O PROMJENAMA KAPITALA

za razdoblje od 1.1.2014 do 31.12.2014

Naziv pozicije	AOP oznaka	Prethodna godina	Tekuća godina
1	2	3	4
1. Upisani kapital	001	81.711.000	81.711.000
2. Kapitalne rezerve	002	1.815.029	1.815.029
3. Rezerve iz dobiti	003	31.699.723	25.249.424
4. Zadržana dobit ili preneseni gubitak	004	16.110.254	17.134.675
5. Dobit ili gubitak tekuće godine	005	1.024.421	1.031.316
6. Revalorizacija dugotrajne materijalne imovine	006	0	0
7. Revalorizacija nematerijalne imovine	007	0	6.067.939
8. Revalorizacija finansijske imovine raspoložive za prodaju	008	-279.366	0
9. Ostala revalorizacija	009	0	0
10. Ukupno kapital i rezerve (AOP 001 do 009)	010	132.081.061	133.009.383
11. Tečajne razlike s naslova neto ulaganja u inozemno poslovanje	011		
12. Tekući i odgođeni porezi (dio)	012		
13. Zaštita novčanog tijeka	013		
14. Promjene računovodstvenih politika	014		
15. Ispravak značajnih pogrešaka prethodnog razdoblja	015		
16. Ostale promjene kapitala	016		
17. Ukupno povećanje ili smanjenje kapitala (AOP 011 do 016)	017	0	0
17 a. Pripisano imateljima kapitala matice	018		
17 b. Pripisano manjinskom interesu	019		

Stavke koje umanjuju kapital upisuju se s negativnim predznakom

Podaci pod AOP oznakama 001 do 009 upisuju se kao stanje na datum bilance

PREHRAMBENO INDUSTRIJSKI KOMBINAT
dioničko društvo za proizvodnju, preradu i trgovinu
RIJEKA
Krešimirova 26

Sukladno odredbama Zakona o trgovačkim društvima, Uprava-Direktor i Nadzorni odbor utvrdili su godišnja financijska izvješća, a Nadzorni odbor je prihvatio izvješće o stanju Društva i izvješće o obavljenoj reviziji, kao i prijedlog Uprave o raspodjeli neto dobiti, pa suglasno predlažu Glavnoj skupštini donošenje slijedećih

O D L U K A

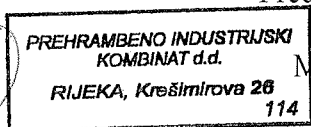
“Usvajaju se:

1. Godišnja financijska izvješća PIK d.d. za 2014. godinu, i to:
 - račun dobiti i gubitka
 - bilanca
 - izvješće o novčanom tijeku
 - izvješće o ostaloj sveobuhvatnoj dobiti
 - izvješće o promjenama kapitala
 - bilješke uz financijska izvješća
2. Izvješće o stanju Društva
3. Izvješće o obavljenoj reviziji temeljnih financijskih izvještaja za 2014. godinu.”

“Neto dobit PIK d.d., ostvarena u 2014. godini u iznosu 1.031.315,82 Kn, raspoređuje se u zadržanu dobit.“:

Uprava-Direktor:

Dora Ravnić, dipl.oec.



Predsjednik Nadzornog odbora:

Milka Cvitković, dipl.prav.