



*Prehrambeno industrijski
kombinat d.d. Rijeka*

GODIŠNJA FINANCIJSKA IZVJEŠĆA

PIK D.D. RIJEKA

ZA RAZDOBLJE 01.01.2013. DO 31.12.2013.

Rijeka, travanj 2014.

SADRŽAJ:

	Stranica
1 Izvješće neovisnog revizora	1-2
2 Financijski izvještaji za 2013. godinu	1
-	
- Odgovornost za financijske izvještaje	1
- Izvještaj o financijskom položaju (Bilanca) na dan 31.12.2013. godine	2
- Račun dobiti i gubitka za razdoblje od 01.01.-31.12.2013. g.	3
- Izvještaj o ostaloj sveobuhvatnoj dobiti za 2013. godinu	4
- Izvještaj o novčanom toku za 2013. godinu	5
- Izvještaj o promjenama kapitala za razdoblje od 01.01.-31.12.2013.	6-7
- Bilješke koje obuhvaćaju sažetak važnih računovodstvenih politika i druga objašnjenja za 2013. godinu	8-49
3 Godišnje izvješće	50-53
4 Financijski izvještaji za 2013. godinu (standardni obrasci)	
.	
5 Odluka o utvrđivanju godišnjih financijskih izvještaja i odluka o prijedlogu raspodjele dobiti	

IZVJEŠĆE NEOVISNOG REVIZORA NADZORNOM ODBORU I DIONIČARIMA DRUŠTVA PREHRAMBENO INDUSTRIJSKI KOMBINAT D.D. RIJEKA

Izvjeshće o finansijskim izvještajima

Obavili smo reviziju priloženih finansijskih izvještaja društva **Prehrambeno industrijski kombinat d.d. Rijeka** i to Izvještaja o finansijskom položaju (Bilanca) na 31. prosinca 2013. godine, Računa dobiti i gubitka za 2013. godinu, Izvještaja o ostaloj sveobuhvatnoj dobiti za 2013. godinu, Izvještaja o novčanom toku za 2013. godinu, Izvještaja o promjenama kapitala za 2013. godinu i Bilješki koje obuhvaćaju sažetak važnih računovodstvenih politika i druga objašnjenja. Izvještaji su prikazani na stranicama 1 do 49.

Odgovornost Uprave za finansijske izvještaje

Uprava Društva je odgovorna za sastavljanje i fer prezentaciju ovih finansijskih izvještaja u skladu sa Međunarodnim standardima finansijskog izvještavanja. Odgovornosti Uprave uključuju: oblikovanje, uvođenje i primjenu te održavanje internih kontrola relevantnih za sastavljanje i objektivan prikaz finansijskih izvještaja u kojima neće biti značajnih pogrešnih prikazivanja uzrokovanih prijevarom ili pogreškom; odabir i primjenu odgovarajućih računovodstvenih politika i donošenje razumnih računovodstvenih procjena primjerenih postojećim okolnostima.

Revizorova odgovornost

Naša je odgovornost izraziti mišljenje o tim finansijskim izvještajima na osnovi obavljene revizije. Reviziju smo obavili sukladno Međunarodnim revizijskim standardima. Ti standardi zahtijevaju pridržavanje relevantnih etičkih pravila te planiranje i provođenje revizije kako bi se steklo razumno uvjerenje da finansijski izvještaji ne sadrže materijalno značajna pogrešna prikazivanja.

Revizija uključuje obavljanje postupaka radi pribavljanja revizijskih dokaza o iznosima i objavama prikazanima u finansijskim izvještajima. Odabir postupaka, uključujući i procjenu rizika značajnih pogrešnih prikazivanja u finansijskim izvještajima zbog prijevara ili pogreška, ovisi o prosudbi revizora. Pri procjenjivanju tih rizika, revizor razmatra interne kontrole relevantne za klijentovo sastavljanje i fer prezentaciju finansijskih izvještaja kako bi odredio revizorske postupke koji su odgovarajući u danim okolnostima, ali ne i za izražavanje mišljenja o učinkovitosti internih kontrola Društva. Revizija također uključuje ocjenjivanje prikladnosti primijenjenih računovodstvenih politika, primjerenost računovodstvenih procjena Uprave, kao i ocjenu cjelokupnog prikaza finansijskih izvještaja.

Vjerujemo da su nam pribavljeni revizijski dokazi dostatni te da čine odgovarajuću osnovu za izražavanje našeg revizijskog mišljenja.

Osnova za mišljenje s rezervom

Društvo je u Bilješki 3.b) objavilo da je izvršilo reklasifikaciju imovine, temeljem čega je u tekućem razdoblju izvršen ispravak i navedena je nekretnina klasificirana kao ulaganje u nekretnine sukladno MRS-u 40. Budući s tog temelja Društvo nije napravilo procjenu vrijednosti pri promjeni metode mjerenja, niti alternativnim metodama se nismo mogli uvjeriti da je navedeni prihod nastao u tekućem razdoblju.

Mišljenje sa rezervom

Po našem mišljenju, osim za moguće učinke pitanja opisanog u prethodnom odjeljku s osnovom za mišljenje s rezervom, financijski izvještaji fer prezentiraju, u svim značajnim odrednicama financijski položaj društva **Prehrambeno industrijski kombinat d.d. Rijeka** na 31. prosinca 2013. godine, njegovu financijsku uspješnost te njegove novčane tokove za tada završenu godinu, sukladno Međunarodnim standardima financijskog izvještavanja (MSFI).

Izvjeshće o drugim zakonskim zahtjevima

Mišljenje o sukladnosti godišnjeg izvješća s financijskim izvještajima

Po našem mišljenju informacije sadržane u priloženom godišnjem izvješću za 2013. godinu na stranicama 50 do 53, u skladu su sa priloženim financijskim izvještajima Društva za 2013. godinu.

Mišljenje o sukladnosti s propisima koji uređuju poslovanje

Po našem mišljenju priloženi financijski izvještaji su u skladu s onim propisima koji uređuju poslovanje Društva za koje je, prema točki 6.a MRevS-a 250 „Revizorovo razmatranje sukladnosti sa zakonima i regulativama“, opće prihvaćeno da imaju izravni učinak na određivanje značajnih iznosa i objava u financijskim izvještajima.

HLB Inženjerski biro d.o.o.

Riva 20
51 000 Rijeka
Hrvatska

Rijeka, 12. travnja 2014.

U ime i za HLB Inženjerski biro d.o.o.



Tomislav Ugrin
Član Uprave



Zdenko Starčević
Ovlašteni revizor

**FINANCIJSKI IZVJEŠTAJI DRUŠTVA PREHRAMBENO INDUSTRIJSKI
KOMBINAT D.D. RIJEKA ZA 2013. GODINU**

Odgovornost za financijske izvještaje

Temeljem Zakona o računovodstvu (Narodne novine RH 109/07; 54/13), Uprava je dužna osigurati da financijski izvještaji za svaku financijsku godinu budu pripremljeni u skladu s Međunarodnim standardima financijskog izvještavanja (MSFI) i njihovim tumačenjima objavljenim u službenom glasilu Europske unije.

Nakon provedbe ispitivanja, Uprava opravdano očekuje da Društvo ima odgovarajuća sredstva za nastavak poslovanja u doglednoj budućnosti. Iz navedenog razloga, Uprava i dalje prihvaća načelo trajnosti poslovanja pri izradi financijskih izvještaja.

Odgovornosti Uprave pri izradi financijskih izvještaja obuhvaćaju:


- da se odaberu i potom dosljedno primjenjuju odgovarajuće računovodstvene politike;
- da prosudbe i procjene budu razumne i oprezne;
- da se primjenjuju važeći računovodstveni standardi, a svako značajno odstupanje obznani i objasni u financijskim izvještajima; te
- da se financijski izvještaji pripreme po načelu trajnosti poslovanja, osim ako je neprimjereno pretpostaviti da će Društvo nastaviti svoje poslovne aktivnosti.

Uprava je odgovorna za vođenje ispravnih računovodstvenih evidencija, koje će u bilo koje doba s prihvatljivom točnošću odražavati financijski položaj Društva, kao i njihovu usklađenost s hrvatskim Zakonom o računovodstvu. Uprava je također odgovorna za čuvanje imovine Društva, te stoga i za poduzimanje razumnih mjera radi sprečavanja i otkrivanja pronevjera i ostalih nezakonitosti.

Ove financijske izvještaje odobrila je Uprava na dan 8. travnja 2014. godine i potpisani su od strane:

PIK d.d.
Krešimirova 2
51000 Rijeka


Dora Ravnić
Direktor



IZVJEŠTAJ O FINANCIJSKOM POLOŽAJU (BILANCA)

na dan 31.12.2013. godine

u kn

	Bilješka	2012.	2013.
IMOVINA			
DUGOTRAJNA IMOVINA		153.209.648	151.572.106
Nematerijalna imovina	6	1.542.428	1.440.442
Nekretnine, postrojenja i oprema	7	119.082.832	113.619.048
Biološka imovina	8	3.218.003	2.807.560
Ulaganja u nekretnine	9	11.306.222	15.715.864
Dugotrajna financijska imovina	10	16.253.555	16.204.762
Potraživanja	11	1.806.608	1.784.430
KRATKOTRAJNA IMOVINA		68.829.659	58.212.037
Zalihe	12	11.739.260	13.180.037
Dugotrajna imovina namijenjena prodaji	13	281.402	1.617.990
Potraživanja od kupaca i ostala potraživanja	14	27.584.019	24.249.689
Kratkotrajna financijska imovina	16	26.977.412	17.563.031
Novac i novčani ekvivalenti	17	1.907.351	1.324.039
Troškovi budućeg razdoblja i obračunani prihodi	18	340.215	277.251
ODGOĐENA POREZNA IMOVINA	19	244.026	263.536
UKUPNO IMOVINA		222.283.333	210.047.679
KAPITAL			
KAPITAL I REZERVE	20	133.604.867	132.081.061
Temeljni (upisani) kapital		81.711.000	81.711.000
Kapitalne rezerve		1.815.029	1.815.029
Rezerve iz dobiti		34.200.055	31.699.723
Revalorizacijske rezerve		-231.471	-279.366
Zadržana dobit ili preneseni gubitak		14.553.329	16.110.254
Dobit ili gubitak poslovne godine		1.556.925	1.024.421
OBVEZE			
DUGOROČNE OBVEZE		41.679.736	35.769.497
Kredit i zajmovi	21	41.651.736	35.734.997
Rezerviranja	22	28.000	34.500
KRATKOROČNE OBVEZE		46.997.876	42.188.730
Kredit i zajmovi	24	9.198.748	11.048.540
Obveze prema dobavljačima	25	25.345.709	20.527.328
Ostale kratkoročne obveze	26	11.124.976	9.200.803
Odgođeno plaćanja troškova i prihod budućeg razdoblja	27	1.328.443	1.412.059
UKUPNO OBVEZE		88.677.612	77.958.227
ODGOĐENA POREZNA OBVEZA	28	854	8.391
UKUPNO KAPITAL I OBVEZE		222.283.333	210.047.679

Direktor:

Dora Ravnić

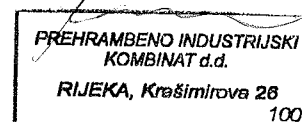
PREHRAMBENO INDUSTRIJSKI
KOMBINAT d.d.
RIJEKA, Krešimirova 26
100

RAČUN DOBITI I GUBITKA (prema metodi vrste rashoda)
za razdoblje 01.01. - 31.12.2013. godine

		u kn	
NAZIV POZICIJE	Bilješka	2012.	2013.
POSLOVNI PRIHODI	32	180.772.985	172.036.894
Prihodi od prodaje		168.472.327	161.207.032
Ostali poslovni prihodi		12.300.658	10.829.862
POSLOVNI RASHODI	33	178.046.656	169.566.025
Promjene vrij. zaliha nedovršene proizvodnje i got. proizvoda		120.037	(1.187.951)
Troškovi sirovina i materijala		75.030.743	74.374.334
Troškovi prodane robe		31.728.316	28.491.204
Troškovi osoblja		36.375.352	33.494.155
Amortizacija		8.684.783	8.423.800
Rezerviranja		0	6.500
Ostali troškovi		26.107.425	25.963.983
FINANCIJSKI PRIHODI	34	1.922.873	1.396.934
FINANCIJSKI RASHODI	34	2.722.404	2.590.695
UKUPNI PRIHODI		182.695.858	173.433.828
UKUPNI RASHODI		180.769.060	172.156.720
DOBIT ILI GUBITAK PRIJE OPOREZIVANJA	35	1.926.798	1.277.108
POREZNI RASHOD	36	369.873	252.687
DOBIT ILI GUBITAK RAZDOBLJA	36	1.556.925	1.024.421

Direktor:

Dora Ravnić



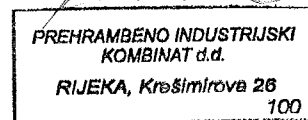
IZVJEŠTAJ O SVEOBUHVAATNOJ DOBITI

za razdoblje 01.01. - 31.12.2013. godine

NAZIV POZICIJE	Bilješka	u kn	
		2012.	2013.
DOBIT ILI GUBITAK RAZDOBLJA	35.	1.556.925	1.024.421
OSTALA SVEOBUHVAATNA DOBIT/GUBITAK PRIJE POREZA	38.	-86.080	-59.869
Promjene revalorizacijskih rezervi dugotrajne materijalne i nematerijalne imovine			
Dobit ili (-) gubitak s osnove ponovnog vrednovanja financijske imovine raspoložive za prodaju		-86.080	-59.869
POREZ NA OSTALU SVEOBUHVAATNU DOBIT RAZDOBLJA		-16.442	11.974
NETO OSTALA SVEOBUHVAATNA DOBIT/GUBITAK RAZDOBLJA		-69.638	-47.895
SVEOBUHVAATNA DOBIT/(-)GUBITAK RAZDOBLJA		1.487.287	976.526

Direktor:

Dora Ravnić



IZVJEŠTAJ O NOVČANOM TOKU (INDIREKTNA METODA)

za razdoblje 01.01. - 31.12.2013. godine

		u kn	
NAZIV POZICIJE	Bilješke	2012.	2013.
NOVČANI TIJEK OD POSLOVNIH AKTIVNOSTI	39		
Dobit / - Gubitak prije poreza		1.926.798	1.277.108
Amortizacija		8.684.783	8.423.800
Povećanje kratkoročnih obveza		0	0
Smanjenje kratkotrajnih potraživanja		1.057.195	3.893.671
Smanjenje zaliha		537.746	0
Ostalo povećanje novčanog tijeka		2.447.774	626.563
Ukupno povećanje novčanog tijeka od poslovnih aktivnosti		14.654.296	14.221.142
Smanjenje kratkoročnih obveza		2.502.192	6.753.151
Povećanje kratkotrajnih potraživanja		0	0
Povećanje zaliha		0	2.777.365
Ostalo smanjenje novčanog tijeka		9.324.732	5.673.315
Ukupno smanjenje novčanog tijeka od poslovnih aktivnosti		-11.826.924	-15.203.831
NETO NOVČANI TIJEK OD POSLOVNIH AKTIVNOSTI	39	2.827.372	-982.689
NOVČANI TIJEK OD INVESTICIJSKIH AKTIVNOSTI			
Novčani primici od prodaje dug. materijalne i nematerijalne imovine		4.235.381	391.642
Novčani primici od prodaje vlasničkih i dužničkih instrumenata		0	0
Novčani primici od kamata		1.404.711	1.014.014
Novčani primici od dividendi		208.524	185.532
Ostali novčani primici od investicijskih aktivnosti		8.597.141	9.931.966
Ukupno novčani primici od investicijskih aktivnosti		14.445.757	11.523.154
Novčani izdaci za kupnju dug. materijalne i nematerijalne imovine		6.896.025	4.312.908
Novčani izdaci za stjecanje vlasničkih i dužničkih fin. instrumenata		9.100	0
Ostali novčani izdaci od investicijskih aktivnosti		641.000	122.000
Ukupno novčani izdaci od investicijskih aktivnosti		-7.546.125	-4.434.908
NETO NOVČANI TIJEK OD INVESTICIJSKIH AKTIVNOSTI	39	6.899.632	7.088.246
NOVČANI TIJEK OD FINACIJSKIH AKTIVNOSTI			
Novčani primici od izdavanja vlasničkih i dužničkih fin. instrumenata		0	0
Novčani primici od glavnice kredita, zadužnica, pozajmica i dr. posudbi		1.802.779	5.000.000
Ostali primici od financijskih aktivnosti		0	0
Ukupno novčani primici od financijskih aktivnosti		1.802.779	5.000.000
Novčani izdaci za otplatu glavnice kredita i obveznica		8.863.578	9.522.296
Novčani izdaci za isplatu dividendi		2.855.450	2.166.573
Novčani izdaci za financijski najam		69.625	0
Novčani izdaci za otkup vlastitih dionica		0	0
Ostali novčani izdaci od financijskih aktivnosti		0	0
Ukupno novčani izdaci od financijskih aktivnosti		-11.788.653	-11.688.869
NETO NOVČANI TIJEK OD FINACIJSKIH AKTIVNOSTI		-9.985.874	-6.688.869
UKUPNI NETO NOVČANI TIJEK	39	-258.870	-583.312
NOVAC I NOVČANI EKVIVALENTI NA POČETKU RAZDOBLJA		2.166.221	1.907.351
NOVAC I NOVČANI EKVIVALENTI NA KRAJU RAZDOBLJA		1.907.351	1.324.039
POVEĆANJE (SMANJENJE) NOVCA I NOVČ. EKVIVALENATA		-258.870	-583.312

Direktor:

Dora Ravnić

PREHRAMBENO INDUSTRIJSKI
KOMBINAT d.d.

RIJEKA, Knežmirova 26

100

PREHRAMBENO INDUSTRIJSKI KOMBINAT D.D. RIJEKA

IZVJEŠTAJ O PROMJENAMA KAPITALA

za razdoblje 01.01. - 31.12.2013. godine

Bilješka	STAVKE KAPITALA							Dobit / (Gubitak) tekuće godine	UKUPNI KAPITAL	
	Temeljni (upisani) kapital	Kapitalne rezerve	Zakonske rezerve	Rezerve iz dobiti	Ostale rezerve	(Vlastite dionice/ udjeli)	Revalorizacijske rezerve			Zadržana dobit / (Preneseni gubitak)
OPIS PROMJENE										
Stanje kapitala na 1.1.2012.	81.711.000	1.815.029	2.529.796	17.814.235	27.912.739	-10.306.217	-161.833	11.278.017	*2.586.796	135.179.562
Učinci retroaktivnih promjena										
Ispravci pogreški prethodnog razdoblja					0			688.516		688.516
Stanje kapitala na 1.1.2012. (prepravljeno)	81.711.000	1.815.029	2.529.796	17.814.235	27.912.739	-10.306.217	-161.833	11.966.533	2.586.796	135.868.078
Ukupna sveobuhvatna dobit									1.556.925	1.556.925
Dobit ili gubitak razdoblja										
Dobitak (-gubitak) od promj. FI rasp. za prodaju									-86.080	-86.080
Utjecaj na promjene odgođenih poreza									16.442	16.442
Transakcije s vlasnicima										
Isplate članovima / dioničarima							-3.750.498			-3.750.498
Ostale promjene										
Ostale - promjene (+/-) Raspored dobiti								2.586.796	-2.586.796	0
Ukupno promjene	0	0	0	0	-3.750.498	0	-69.638	2.586.796	-1.029.871	-2.263.211
Stanje kapitala na 31.12.2012.	81.711.000	1.815.029	2.529.796	17.814.235	24.162.241	-10.306.217	-231.471	14.553.329	1.556.925	133.604.867

PREHRAMBENO INDUSTRIJSKI KOMBINAT D.D. RIJEKA

IZVJEŠTAJ O PROMJENAMA KAPITALA

za razdoblje 01.01. - 31.12.2013. godine

OPIS PROMJENE	STAVKE KAPITALA							UKUPNI KAPITAL		
	Temeljni (upisani) kapital	Kapitalne rezerve	Zakonske rezerve	Rezerve iz dobiti	Ostale rezerve	(Vlastite dionice/udjeli)	Revalorizacijske rezerve		Zadržana dobit / (Preneseni gubitak)	Dobit / (Gubitak) tekuće godine
Stanje kapitala na 1.1.2013.	81.711.000	1.815.029	2.529.796	17.814.235	24.162.241	-10.306.217	-231.471	14.553.329	1.556.925	133.604.867
Učinci retroaktivnih promjena										
Ispravci pogreški prethodnog razdoblja										
Stanje kapitala na 1.1.2013. (prepravljeno)	81.711.000	1.815.029	2.529.796	17.814.235	24.162.241	-10.306.217	-231.471	14.553.329	1.556.925	133.604.867
Ukupna sveobuhvatna dobit										
Dobit ili gubitak razdoblja									1.024.421	1.024.421
Dobitak (-gubitak) od promj FI rasp. za prodaju									-59.869	-59.869
Utjecaj na promjene odgođenih poreza									11.974	11.974
Transakcije s vlasnicima										
Isplate članovima / dioničarima										-2.500.332
Ostale promjene										
Ostale - promjene (+/-) Raspored dobiti									1.556.925	-1.556.925
Ukupno promjene									-47.895	-532.504
Stanje kapitala na 31.12.2013.	81.711.000	1.815.029	2.529.796	17.814.235	21.661.909	-10.306.217	-279.366	16.110.254	1.024.421	132.081.061

Direktor:

Dora Ravnić



PREHRAMBENO INDUSTRIJSKI
KOMBINAT d.d.
RIJEKA

***BILJEŠKE KOJE OBUHVAĆAJU SAŽETAK VAŽNIH RAČUNOVODSTVENIH
POLITIKA I DRUGA OBJAŠNENJA ZA 2013. GODINU***

Bilješka 1. DJELATNOST I OPĆI PODACI

Prehrambeno industrijski kombinat d.d. Rijeka, Krešimirova 26, registrirano je kao dioničko društvo 31. prosinca 1993. godine, a rješenjem Trgovačkog suda u Rijeci broj Tt.- 95/4688 - 2 od 10. lipnja 1996. godine upisano je usklađenje općih akata dioničkog društva sa Zakonom o trgovačkim društvima. Prema tom Rješenju temeljni kapital dioničkog društva bio je izražen u DEM i iznosio je 23.346.000 DEM.

Prema rješenju Trgovačkog suda u Rijeci broj Tt 04/2420-3 od 12. kolovoza 2004. godine i Statuta Društva temeljni kapital iznosi 81.711.000 kn, a podijeljen je na 233.460 dionica nominalne vrijednosti 350 kn. Važne identifikacijske oznake Društva su slijedeće: OIB: 40174736344; MBS: 040036306; Matični broj: 3334058

Dionice društva kotiraju na Zagrebačkoj burzi, temeljem Zakona o tržištu kapitala (NN 88/08; 146/08, 74/09) i vode se pod oznakom PIKR-R-A.

Registrirane djelatnosti iz kojih društvo ostvaruje realizaciju su:

- prerada mlijeka i proizvodnja sira,
- proizvodnja mliječnih proizvoda,
- proizvodnja mlinarskih proizvoda,
- proizvodnja kruha, peciva, svj. tjestenine i kolača,
- proizvodnja dvopeka, keksa, trajnog peciva i kolača,
- proizvodnja makarona, njoka i slične suhe tjestenine,
- proizvodnja osvježavajućih napitaka,
- trgovina na veliko i posredovanje u trgovini, osim trgovine motornim vozilima i motociklima,
- trgovina na malo u nespecijaliziranim prodavaonicama,
- trgovina na malo hranom, pićima i duhanskim proizvodima u spec. prodavaonicama,
- ostala trgovina na malo izvan prodavaonica,
- trgovina na malo na štandovima i tržnicama,
- skladištenje robe,
- djelatnost ostalih agencija u prometu,
- financijsko davanje u zakup (leasing),
- iznajmljivanje vlastitih nekretnina,
- iznajmljivanje strojeva i opreme, bez rukovoditelja,
- poljoprivredna proizvodnja i kooperacija,
- poslovi međunarodnog otpremništva,
- zastupanje domaćih i stranih tvrtki u plasiranju njihovih proizvoda i usluga na domaćem i inozemnom tržištu,
- kupnja i prodaja robe i pružanje usluga u trgovini u svrhu ostvarivanja dobiti ili drugog

PREHRAMBENO INDUSTRIJSKI KOMBINAT D.D. RIJEKA
BILJEŠKE KOJE OBUHVAĆAJU SAŽETAK VAŽNIH RAČUN. POLITIKA I DRUGA OBJAŠNENJA

- gospodarskog učinka, na domaćem i inozemnom tržištu,
- hoteli i restorani,
 - cestovni prijevoz robe,
 - djelatnosti pakiranja,
 - ugostiteljstvo,
 - pečenje vlastitih proizvoda u prodavaonici,
 - proizvodnja stočne hrane,
 - obavljanje trgovačkog posredovanja na domaćem i inozemnom tržištu
 - prijevoz putnika i tereta u unutarnjem i međunarodnom cestovnom prometu
 - proizvodnja kakao, čokoladnih i bombonskih proizvoda
 - proizvodnja sladoleda
 - uslužno punjenje pića
 - proizvodnja električne energije
 - prijenos električne energije
 - distribucija električne energije
 - organiziranje tržišta električnom energijom
 - opskrba električnom energijom
 - trgovina električnom energijom
 - ostale poslovne djelatnosti, d.n.

Vlasnička struktura Društva na dan 31. prosinca 2013. godine je sljedeća:

VLASNIK	Ukupan broj dionica:	Udio u temeljnom kapitalu:
- Mali dioničari	91.998	39,41 %
- Trgovačka društva i finan. institucije	119.887	51,35 %
- AUDIO	15.955	6,83 %
- Vlastite dionice	5.620	2,41 %
UKUPNO	233.460	100,00 %

Uprava Društva: Dora Ravnić, direktor društva, zastupa samostalno i pojedinačno

Članovi Nadzornog odbora: Milka Cvitković, predsjednik
Ksenija Linić, zamjenik
Zoran Luštica, član
Aleks Barak, član
Vladimir Fornažar, član – temeljem odluke od 18.lipnja 2013.

Broj zaposlenih koncem izvještajne godine iznosi 433 djelatnika (prethodne godine bilo je 454 djelatnika).

Bilješka 2. OKVIR SASTAVLJANJA FINANCIJSKIH IZVJEŠTAJA

a) Izjava o usklađenosti

Financijski izvještaji Društva su sastavljeni sukladno zakonskim zahtjevima okvira financijskog izvještavanja primjenjivog u Republici Hrvatskoj na velike poduzetnike i poduzetnike čije dionice ili dužnički vrijednosni papiri su uvršteni ili se obavlja priprema za njihovo uvrštenje na organizirano tržište vrijednosnih papira.

Sukladno Zakonu o računovodstvu (NN 109/07 i 54/13), Okvir izvještavanja koje Društvo primjenjuje su Međunarodni standardi financijskog izvještavanja (MSFI) koji obuhvaćaju Međunarodne računovodstvene standarde (MRS), njihove dopune i povezana tumačenja te Međunarodne standarde financijskog izvještavanja (MSFI), njihove dopune i povezana tumačenja, koji su utvrđeni od Europske komisije i objavljeni u službenom listu Europske unije.

b) Osnova izvještavanja

Financijski izvještaji za godinu koja je završila 31. prosinca 2013. pripremljeni su sukladno načelu povijesnog troška osim određenih financijskih instrumenata koji su iskazani po fer vrijednosti. Računovodstvene politike dosljedno su primjenjivane.

c) Funkcionalna valuta i valuta prezentiranja

Financijski izvještaji iskazani su u službenoj valuti Republike Hrvatske, u kunama, zaokruženi na cijeli broj, osim ukoliko nije drugačije naznačeno.

Pri svođenju potraživanja i obveza izraženih u stranoj valuti na službenu valutu primjenjuje se srednji tečaj HNB-a na datum Bilance: 1 EUR = 7,637643kn i 1 USD = 5,549000kn, 1 CHF = 6,231758 kn.

Bilješka 3. PRIMJENJENE RAČUNOVODSTVENE PROCJENE I PROSUDBE, REKLASIFIKACIJE I POGREŠKE RANIJIH RAZDOBLJA

a) Računovodstvene procjene

Pripremanje financijskih izvještaja zahtjeva od Uprave da donosi prosudbe, procjene i pretpostavke koje imaju utjecaja na primjenu politika i iznosa sredstava i obveza, prihoda i rashoda koji su objavljeni u financijskim izvještajima. Procjene i s njima povezane pretpostavke su zasnovane na povijesnom iskustvu i drugim čimbenicima za koje se smatra da su razumni u danim okolnostima, a

rezultati tih procjena čine polazište za donošenje odluka o knjigovodstvenoj vrijednosti sredstava i obveza koje se na drugi način nisu mogle donijeti na osnovu informacija dobivenih iz drugih izvora. Stvarni rezultati se mogu razlikovati od takvih procjena.

Procjene i uz njih vezane pretpostavke se redovito pregledavaju. Promjene u računovodstvenim procjenama se priznaju u razdoblju u kojem je promjena procjene nastala, ukoliko efekti promjene utječu samo na to razdoblje ili u razdoblju u kojem je promjena nastala i u budućim razdobljima, ukoliko efekti promjene utječu na tekuća i buduća razdoblja.

Računovodstvene procjene se, u skladu s računovodstvenim politikama Društva, primjenjuju na sljedećem:

- ispravak vrijednosti potraživanja
- ispravak vrijednosti zaliha
- rezerviranja temeljem sporova koji se vode protiv Društva
- rezerviranja temeljem otpremnina radnicima za planirane otkaze ugovora o radu
- procjena vijeka trajanja dugotrajne materijalne i nematerijalne imovine odnosno amortizacijske stope
- klasifikacija i vrijednost financijske imovine
- procjena vrijednosti ulaganja u nekretnine
- odgođena porezna imovina
- depoziti u bankama
- porez na dobit (Obračun poreza na dobit se priprema na temelju interpretacije važećih poreznih zakonskih odredbi od strane Društva. Obračun poreza na dobit koji je naveden u prijavi poreza na dobit može biti predmetom naknadnog pregleda, tumačenja i odobrenja poreznih organa).

U tijeku 2013. godine nije bilo promjena računovodstvenih procjena.

b) Pogreške prethodnih razdoblja

Društvo je u tijeku godine, redovito preispitujući način korištenje dugotrajne materijalne imovine, utvrdilo da je nekretnina u Baški na otoku Krku koje se sastoji od derutne zgrade i zemljišta klasificirana kao dugotrajna materijalna imovina umjesto kao ulaganje u nekretnine. Budući je Društvo nekada na navedenoj lokaciji imalo pekaru to je došlo do propusta u klasifikaciji navedene imovine budući se ista ne koristi za obavljanje djelatnosti nego će se njena vrijednost nadoknaditi njenom prodajom u dogledno vrijeme.

Društvo je do 2011. godine koristilo metodu troška nakon čega je u cilju realnijeg izvještavanja prešlo na politiku mjerenja po fer vrijednosti. U slijedećoj tablici se prikazuje efekt navedene korekcije.

Redni broj	Opis	Nabavna vrijednost na dan 31.12.2013	Ispravak vrijednosti na dan 31.12.2013	Sadašnja vrijednost na dan 31.12.2013	Fer vrijednost na dan 31.12.2013	Razlika
1.	Građ. objekt	1.535.553	1.535.553	0		770.763
2.	Zemljište	1.683.279		1.683.279	4.529.510	2.846.231
	UKUPNO	3.218.832	1.535.553	1.683.279	5.300.273	3.616.994

c) Promjena računovodstvene politike

U tijeku 2013. godine nije bilo promjena računovodstvenih politika.

Bilješka 4. UPRAVLJANJE KAPITALOM

Politika Uprave je usmjerena na održavanje čvrste kapitalne osnove tako da omogućiti da investitori, dioničari, kreditori i tržište dobiju povjerenje u održavanje budućeg razvoja poslovanja te stabilnu vlasničku strukturu. Kapital Društva se sastoji od temeljnog kapitala koji se sastoji od običnih dionica te zadržanih zarada, kapitalnih i revalorizacijskih rezervi. Za potrebe osiguravanja stabilne vlasničke strukture te za potrebe provedbe radničkog dioničarstva Društvo drži i vlastite dionice. Uprava društva prati povrat na kapital te odgovarajuću razinu dividendi na obične dionice. Svoj plan radničkog dioničarstva Društvo ostvaruje kroz, posebno u tu svrhu osnovano društvo, PIK ESOP d.o.o.

Društvo nema posebnu službu Upravljanje rizicima koja bi obavljala između ostalih i gore spomenute poslove.

Bilješka 5. SAŽETAK VAŽNIH RAČUNOVODSTVENIH POLITIKA

a) Nematerijalna imovina

Sredstvo se može identificirati kao nematerijalna imovina kada udovoljava sljedećim kriterijima:

- ako je ono zasebno tj. ako se može odvojiti od subjekta i prodati, prenijeti, licencirati, iznajmiti ili razmijeniti, zasebno ili zajedno s pripadajućim ugovorom, sredstvom ili obvezom ili
- proizlazi iz ugovornih ili drugih zakonskih prava, neovisno o tome da li se ta prava mogu prenositi ili odvojiti od subjekta ili od ostalih prava i obveza.

PREHRAMBENO INDUSTRIJSKI KOMBINAT D.D. RIJEKA
BILJEŠKE KOJE OBUHVATAJU SAŽETAK VAŽNIH RAČUN. POLITIKA I DRUGA OBJAŠNJENJA

Nematerijalna imovina se početno priznaje po trošku nabave.

Nakon početnog priznavanja imovina se iskazuje po njenom trošku umanjenom za akumuliranu amortizaciju i akumulirane gubitke od umanjenja.

Tablica primijenjenih amortizacijskih stopa je sljedeća:

Šifra	Amortizacijska grupa	Stopa
900000	- dugotrajna nemat. imovina	10 % - 20 %

b) Nekretnine, postrojenja i oprema

Dugotrajna materijalna imovina definirana je MRS-om16: Nekretnine, postrojenja i oprema.

Trošak nabave obuhvaća:

- kupovnu cijenu, uključujući uvozne pristojbe i nepovratne poreze nakon odbitka trgovačkih popusta i rabata,
- sve troškove koji se izravno mogu pripisati dovođenju sredstva na mjesto i u radno stanje za namjeravanu upotrebu,
- početno procijenjene troškove demontaže, uklanjanja sredstava i obnavljanja mjesta na kojem je sredstvo smješteno, za koje obveza za subjekt nastaje kada je sredstvo nabavljeno.

Materijalna imovina se početno priznaje po trošku nabave.

Nakon početnog priznavanja imovina se iskazuje po njenom trošku umanjenom za akumuliranu amortizaciju i akumulirane gubitke od umanjenja.

Amortizacija se obračunava primjenom linearne metode obračuna u procijenjenom vijeku upotrebe sredstva. U slučaju da je knjigovodstveni iznos dugotrajne materijalne imovine na datum bilance veći od iznosa procijenjene nadoknadive vrijednosti, knjigovodstvena vrijednost se otpisuje do iznosa nadoknadive vrijednosti sukladno MRS-u 36: Umanjenje imovine. Umanjenje vrijednosti tereti rashode poslovanja razdoblja u kojem je utvrđeno.

Knjigovodstveni iznos pojedine nekretnine, postrojenja ili opreme treba prestati priznavati:

- u trenutku otuđivanja ili
- kada se ne očekuju buduće ekonomske koristi od njegove upotrebe ili otuđenja.

U okviru materijalne imovine Društvo iskazuje i biološku imovinu prema MRS-u 41, a čini ju osnovno stado. Osnovno stado se ne amortizira, već se na datum bilanciranja svodi na tržišnu vrijednost budući da se nabavlja i drži kod kooperanata zbog otkupa mlijeka i širenja stočnog fonda, te redovito u roku od pet godina obnavlja mladim grlima.

Tablica primijenjenih amortizacijskih stopa je sljedeća:

Šifra	Amortizacijska grupa	Stopa 2012	Stopa 2013
550000	-uredski strojevi i inform. oprema	20 -25 %	20 -25 %

PREHRAMBENO INDUSTRIJSKI KOMBINAT D.D. RIJEKA
BILJEŠKE KOJE OBUHVATAJU SAŽETAK VAŽNIH RAČUN. POLITIKA I DRUGA OBJAŠNJENJA

Šifra	Amortizacijska grupa	Stopa 2012	Stopa 2013
550001 560100			
615000 617400	- tvorničke hale i ostale zgrade	1-2,50 %	1-2,50 %
250210 250220	- cestovna vozila, kamioni	7-10%	7-10%
260200	- klima uređaji	10 %	10 %
261010	- silosi betonski	2,50 %	2,50 %
510200	- oprema trgovine	10 %	10 %
210100 210220	- energetska postrojenja	5 %	5 %
270000	- ostala oprema pogona	5 %	5 %

c) Dugotrajna imovina namijenjena za prodaju

Društvo klasificira dugotrajnu imovinu (ili grupu za otuđenje) kao namijenjenu za prodaju ako će njena knjigovodstvena vrijednost biti uglavnom nadoknađena putem prodaje radije nego stalnim korištenjem. Da bi to bio slučaj, imovina (ili grupa za otuđenje) mora biti raspoloživa za trenutnu prodaju u postojećem stanju, po uvjetima koji su česti i uobičajeni za prodaju takve imovine (ili grupe za otuđenje) i njena prodaja mora biti vrlo vjerojatna. Događaji ili okolnosti mogu produžiti razdoblje za dovršenje prodaje preko jedne godine. Produženje razdoblja potrebnog da bi se završila prodaja ne isključuje imovinu (ili grupu za otuđenje) od klasificiranja kao one koja je namijenjena za prodaju ako je odgoda uzrokovana događajima ili okolnostima izvan kontrole subjekta i postoji dovoljno dokaza da će subjekt ostati u skladu s planom prodaje imovine (ili grupe za otuđenje). Navedena imovina se mjeri po nižoj od knjigovodstvene i fer vrijednosti umanjene za troškove prodaje.

Promjene na planu prodaje

Ako je Društvo klasificiralo imovinu (ili grupu za otuđenje) kao namijenjenu za prodaju, ali dođe do promjena u planu prodaje te kriteriji za daljnje mjerenje ne budu više zadovoljeni Društvo će prestati klasificirati imovinu (ili grupu za otuđenje) kao onu koja je namijenjena za prodaju.

d) Troškovi posudbe

Društvo kapitalizira troškove posudbe koji se mogu izravno pripisati stjecanju, izgradnji ili proizvodnji kvalificiranog sredstva kao dio troška toga sredstva. Društvo ostale troškove posudbe priznaje kao rashod razdoblja u kojem su nastali. Troškovi posudbe koji se mogu izravno pripisati stjecanju, izgradnji ili proizvodnji kvalificiranog sredstva se ubrajaju u troškove toga sredstva. Takvi troškovi posudbe kapitaliziraju se kao dio troška nabave te imovine kada je vjerojatno da će subjektu pritićati od njih buduće ekonomske koristi i kad se mogu pouzdano izmjeriti.

e) Ulaganja u nekretnine

Nekretnine koje se ne koriste za obavljanje djelatnosti društva (osnovne, pomoćne ili administrativne potrebe) evidentiraju se kao ulaganja u nekretnine, a sukladno MRS-u 40 čine ih zgrade i zemljište koje su u vlasništvu društva i koje se daju u najam prema jednom ili više ugovora o operativnom zakupu.

Društvo primjenjuje računovodstvenu politiku po kojoj se ulaganja u nekretnine početno evidentiraju po trošku nabave, a zatim se mjere prema modelu fer vrijednosti. Primjenjena politika podrazumijeva procjene ulaganja u nekretnine po fer vrijednosti te iskazivanje eventualnih efekata (promjena) kroz izvještaj o sveobuhvatnoj dobiti.

f) Dugotrajna financijska imovina

Dugotrajnom financijskom imovinom smatraju se novčana ulaganja u dionice, dugoročne vrijednosne papire, u dane dugoročne zajmove, depozite, kaucije i druga ulaganja za razdoblje duže od jedne godine. Oblici dugotrajne financijske imovine su:

- **udjeli (dionice) u ovisnim društvima** – obuhvaćaju dionice i udjelu društvima u kojima vrijednost uloga prelazi 50% vrijednosti njihovog kapitala i koji, ukoliko su zadovoljeni uvjeti, sukladno MRS-u 27 podliježu konsolidaciji. Ulagatelj priznaje prihod od ovih ulaganja nakon datuma njegova stjecanja samo u mjeri u kojoj prima raspodjele dobiti društva u koje je izvršeno ulaganje.
- **ulaganja u pridružena društva** – obuhvaćaju ulaganja u dionice i udjele u slučaju kada je ulagatelj postao vlasnik od 20-50% vrijednosti kapitala drugih.
- **sudjelujući interesi (participacije)** - obuhvaćaju ulaganja u dionice i udjele drugih do 20% vrijednosti njihovog kapitala.

Financijska imovina se početno mjeri po trošku stjecanja. U svrhu mjerenja financijske imovine nakon početnog priznavanja, imovina se klasificira na:

- financijsku imovinu po fer vrijednosti kroz račun dobiti i gubitka,
- ulaganja koja se drže do dospelosti,
- financijska imovina raspoloživa za prodaju.

Nakon početnog priznavanja financijska imovina se mjeri po fer vrijednosti osim:

- ulaganja koja se drže do dospelosti i koja se mjere po amortiziranom trošku,
- ulaganja u vlasničke instrumente čija cijena ne kotira na aktivnom tržištu i čija se fer vrijednost ne može pouzdano izmjeriti.

Dobici i gubici od promjene fer vrijednosti financijske imovine klasificirane po fer vrijednosti kroz račun dobiti i gubitka (financijska imovina namijenjena trgovanju) priznaju se u račun dobiti i gubitka. Ova se imovina u pravilu iskazuje na poziciji kratkotrajne financijske imovine.

Dobitci i gubici od financijske imovine klasificirane kao raspoložive za prodaju priznaju se direktno u glavnici.

g) Dugotrajna potraživanja

Dugotrajna potraživanja iskazuju se prema vrijednosti iz ugovora i tekuće dospjeće prenosi se na kratkoročna potraživanja.

h) Zalihe

Zalihe sirovina, materijala, rezervnih dijelova, ambalaže, automobilskih guma iskazuju se po trošku (nabave) ili neto vrijednosti koja se može realizirati ovisno o tome koja je niža, u skladu s MRS-om 2. Smanjivanje vrijednosti zaliha provodi se na osnovu procjene o oštećenosti, dotrajalosti, neupotrebljivosti zaliha i sl. Smanjenje vrijednosti zaliha provodi se temeljem odluke Uprave Društva na teret rashoda razdoblja.

Zalihe nedovršene proizvodnje priznaju se po trošku proizvodnje, a zaliha poluproizvoda i gotovih proizvoda iskazuju se po cijeni proizvodnje ili neto utrživoj vrijednosti, ako je niža od cijene proizvodnje. Kalkulacija cijene proizvodnje obuhvaća: vrijednost izravno potrošenog materijala, vrijednost izravno utrošenog rada, fiksni opće troškove proizvodnje i varijabilne opće troškove proizvodnje.

Troškovi koji se ne uključuju u vrijednost zaliha nedovršene proizvodnje, poluproizvoda i gotovih proizvoda, nego terete troškove razdoblja su:

- ukupni troškovi Radne zajednice
- troškovi prijevoza gotovih proizvoda
- rezerviranja za troškove i rizike
- vrijednosna usklađivanja
- troškovi reklame i propagande.

Zalihe trgovačke robe u prodavaonicama vode se po prodajnim cijenama s uključenom razlikom u cijeni, porezom na dodanu vrijednost i povratnom naknadom. Kada se zalihe prodaju, trošak zaliha (nabavna vrijednost prodane robe) utvrđuje se tako da se od prodajne cijene oduzme povratna naknada, porez na dodanu vrijednost i uračunana marža.

i) Potraživanja

Potraživanja se iskazuju po nominalnoj vrijednosti uvećanoj za kamate sukladno sklopljenom ugovoru. Smanjivanje vrijednosti potraživanja provodi se u razdoblju spoznaje o nemogućnosti naplate dijela ili cijelog potraživanja od dužnika, a na temelju odluke Uprave Društva. Procjena mogućnosti naplate potraživanja provodi se uvijek kada potraživanje nije naplaćeno u ugovorenom roku, a najkasnije na datum Bilance.

j) Kratkotrajna financijska imovina

Osim financijske imovine namijenjene trgovanju kao kratkotrajna financijska imovina iskazuju se depoziti u bankama i kratkoročni krediti. Financijska imovina namijenjena trgovanju nakon

početnog priznavanja po trošku ulaganja iskazuje se po fer vrijednosti u računu dobiti i gubitka. Zajmovi i depoziti se početno mjere po trošku ulaganja, a naknadno po amortiziranom trošku primjenom metode efektivne kamatne stope.

k) Novac i novčani ekvivalenti

Imovina u obliku novca iskazuje se u nominalnoj vrijednosti izraženoj u hrvatskoj valutnoj jedinici. Devize na računima u banci i blagajni, te potraživanja i obveze u inozemnim sredstvima plaćanja iskazuju se u hrvatskoj valutnoj jedinici po srednjem tečaju HNB na dan bilance.

Novčanim ekvivalentima se smatraju ulozi u bankama, depoziti kojima nije glavna namjera ostvarivanje prihoda od ulaganja nego osiguravanje likvidnih sredstava za potrebe održavanja adekvatnog stupnja likvidnosti, a uglavnom kao vanjsko obilježje smatra se vezivanje na računima do maksimalno 90 dana izvornog roka dospijea.

l) Plaćeni troškovi budućeg razdoblja i nedospjela naplata prihoda

Unaprijed plaćeni troškovi za buduće razdoblje iskazuju se kao aktivna vremenska razgraničenja, a u troškove se obračunavaju u razdoblju na koje se odnose.

Prihodi koji su obračunati u korist tekućeg razdoblja, a nemaju elemenata da se iskažu kao potraživanja, iskazuju se kao aktivna vremenska razgraničenja.

m) Kapital i rezerve

Kapital obuhvaća sljedeće pozicije:

- temeljni (upisani) kapital – iznos upisan u sudskom registru,
- premija na emitirane dionice (kapitalni dobitak) – čine razliku između nominalne vrijednosti dionica i iznosa za koji su prodane,
- revalorizacijske rezerve,
- rezerve (zakonske, za vlastite dionice, ostale rezerve),
- otkup vlastitih dionica,
- zadržani dobitak/preneseni gubitak,
- dobitak tekuće godine/gubitak tekuće godine.

Rezerve se iskazuju po nominalnoj vrijednosti izdvajanja iz neto dobiti .

U slučaju kada društvo otkupljuje vlastite dionice, iz postojećih ostalih rezervi izdvaja dio sredstava za rezerve za vlastite dionice u visini troška stjecanja trezorskih dionica.

Dobit Društva raspoređuje se sukladno Odlukama Glavne Skupštine.

n) Rezerviranja za rizike i troškove

Prema MRS-u 37 Rezerviranja, nepredviđene obveze i nepredviđena imovina, rezerviranje je obveza neodređenog vremena ili iznosa. Društvo priznaje rezerviranja kada ima sadašnju zakonsku ili izvedenu obvezu kao rezultat prošlog događaja kad je vjerojatno da će podmirenje zahtijevati odljev resursa s ekonomskim koristima i kada se svota može pouzdano procijeniti. Rezerviranja se ukidaju kada više nije vjerojatan odljev resursa za podmirenje obveze.

o) Kratkoročne i dugoročne obveze

Kratkoročne obveze nastaju kao razne obveze iz poslovanja, a čije se podmirenje očekuje u roku od godine dana od datuma Bilance. Obveze u stranoj valuti ili uz valutnu klauzulu usklađuju sa srednjim tečajem HNB na dan Bilance. Obveze se klasificiraju kao dugoročne ako im je rok povrata duži od 12 mjeseci.

p) Odgođeno plaćanje troškova i prihod budućeg razdoblja

Na teret obračunskog razdoblja uračunavaju se troškovi za koje ne postoje odgovarajuće knjigovodstvene isprave da bi se mogli priznati kao obveza, a za koje se sa sigurnošću može utvrditi da se odnose na tekuće obračunsko razdoblje.

Prihodi koji nemaju uvjete za priznavanje u tekućem obračunskom razdoblju prema MRS-u 18, odgađaju se preko vremenskih razgraničenja za buduća razdoblja.

r) Iskazivanja prihoda

Prihod je bruto povećanje ekonomskih koristi tijekom razdoblja koje proizlazi iz redovne aktivnosti Društva, kada to povećanje (priljevi) ima za posljedicu povećanje glavnice, osim povećanja koja se odnose na ulaganje vlasnika (članova društva).

Prihodi od prodaje proizvoda, robe i usluga priznaju se prema uvjetima iz toč. 14. MRS-a 18.

s) Iskazivanje rashoda

Rashodi su smanjenja ekonomskih koristi tijekom obračunskog razdoblja u obliku odljeva ili smanjenja sredstava ili stvaranja obveza što za posljedicu ima smanjenje glavnice, ali ne ono u svezi s raspodjelom sudionicima u glavnici (vlasnicima).

Rashodi se sučeljavaju s prihodima prema mjestu i vremenu nastanka.

Svi troškovi vezani za proizvodnju uzimaju se u obračun proizvodnje i sadržani su u zalihama nedovršene proizvodnje i gotovih proizvoda odnosno u troškovima prodanih proizvoda prema zahtjevima MRS –a 2.

Neproizvodni troškovi koji se ne uključuju u obračun proizvodnje terete direktno prihode razdoblja.

t) Financijski prihodi i rashodi

Financijski prihodi i rashodi uključuju kamate na kredite koje se obračunavaju koristeći metodu efektivne kamate stope, zatezne kamate, obračunane kamate na uložena sredstva i zajmove, prihod od dividendi, pozitivne i negativne tečajne razlike.

Prihod od kamata je priznat kada je obračunan uzimajući u obzir efektivni prinos od sredstava prema proporcionalnom načelu. Prihod od dividendi priznaje se kada je nastalo pravo Društva da primi dividendu.

u) Primanja zaposlenih

Obveze za doprinose za obvezni mirovinski fond se priznaju kao trošak u računu dobiti i gubitka u trenutku kada su nastali i ne predstavljaju daljnje obveze Društva.

v) Politika izvještavanja o novčanom toku

Izvještaj o novčanom toku sastavlja se sukladno MRS-u 7 primjenjujući indirektnu metodu. Novčani tokovi su priljevi i odljevi novca i novčanih ekvivalenata. Izvještaj o novčanom toku treba prezentirati novčane tokove tijekom razdoblja, klasificirane na novčane tokove od poslovnih, investicijskih i financijskih aktivnosti.

z) Tržišni rizik

Društvo objavljuje informacije koje pobliže određuju značaj financijskih instrumenata na njegov financijski položaj i rezultate poslovanja te prirodu rizika koji proizlaze iz financijskih instrumenata – MSFI 7.

aa) Porez na dobit

Prema poreznim propisima oporezuje se dobit koja nastaje kao razlika između prihoda i rashoda, odnosno računovodstvena dobit utvrđena prema Zakonu o računovodstvu i Međunarodnim standardima financijskog izvještavanja (MSFI). Tako utvrđena računovodstvena dobit korigira se, odnosno uvećava ili umanjuje po poreznim propisima što se iskazuje u poreznoj bilanci i čini osnovicu za oporezivanje.

Porez na dobit (porezni trošak) sadrži tekući i odgođeni porez. Porez na dobit se iskazuje u računu dobiti i gubitka odnosno u izvještaju o sveobuhvatnoj dobiti.

Tekući porez predstavlja poreznu obvezu, obračunanu na oporezivi iznos dobiti za tekuću godinu prema poreznim propisima uz sve korekcija za stalne i privremene vremenske razlike i olakšice.

Iznos odgođenog poreza temelji se na očekivanoj realizaciji i namirenju knjigovodstvene vrijednosti imovine i obveza, korištenjem poreznih stopa koje se primjenjuju ili uglavnom primjenjuju na datum izvještavanja. Odgođeni porez se mjeri prema poreznim stopama za koje se očekuje da će biti primijenjene na privremene razlike kada i ako budu promijenjene zasnovano na zakonskim propisima koji su doneseni do dana izdavanja financijskih izvještaja.

Odgođena porezna imovina priznaje se u visini u kojoj je vjerojatno da će se ostvariti buduća oporeziva dobit dovoljna za korištenje imovine. Odgođena porezna imovina umanjuje se za iznos za koji više nije vjerojatno da će se moći iskoristiti kao porezna olakšica.

IZVJEŠTAJ O FINANCIJSKOM POLOŽAJU (BILANCA)

Bilješka 6. NEMATERIJALNA IMOVINA

u kn

Naziv	Nemat. imovina	Nemat. ulaganja u pripremi	UKUPNO
NABAVNA VRIJEDNOST			
Početni saldo 01.01.	4.505.971	220.071	4.726.042
Povećanja vrijed. (nabava)	462.990	276.114	739.104
Povećanje nab. vrijed. i smanjenje ulag. u priprav.	417.934	462.990	880.924
Donosi, prijenosi, ispravci			
STANJE 31.12.	4.551.027	33.194	4.584.221
ISPRAVAK VRIJEDNOSTI			
Početni saldo 01.01.	3.183.614	0	3.183.614
Obračunata amortizacija i vrijed. usklađenje	363.698	0	363.698
Donosi, prijenosi, ispravci	403.533		403.533
STANJE 31.12.	3.143.779	33.194	3.176.973
SAD. VRIJED. 01.01.	1.322.357	220.071	1.542.428
SAD. VRIJED. 31.12.	1.407.248	33.194	1.440.442

Iskazana vrijednost nematerijalne imovine se odnosi na ulaganja u licence za software te ulaganja na tuđoj imovini u zakupu (maloprodajni objekti).

Bilješka 7. NEKRETNINE, POSTROJENJA I OPREMA

U nastavku je prikaz dugotrajne materijalne imovine Društva. Iz pregleda su isključeni predujmovi za nabavu dugotrajne materijalne imovine u iznosu 1.027.773 kn (2012: 42.096 kn) koji se iskazuju na poziciji ostalih potraživanja, Bilješka 14.

PREHRAMBENO INDUSTRIJSKI KOMBINAT D.D. RIJEKA
BILJEŠKE KOJE OBUHVATAJU SAŽETAK VAŽNIH RAČUN. POLITIKA I DRUGA OBJAŠNENJA

u kn					
Naziv	Zemljište	Građev. objekti	Postrojenja, alati, oprema	Mater. ulaganja u tijeku	UKUPNO
NABAVNA VRIJEDNOST					
Početni saldo 01.01.	14.807.329	222.184.784	175.880.698	3.989.901	416.862.712
Povećanja vrijed. (nabava)				4.818.526	4.818.526
Povećanje nabavne vrijed. i smanjenje ulaganja u pripremi		1.397.421	3.945.350	-5.342.771	0
Rashod, manjkovi i prodaja	-50.502	-1.195.097	-3.627.824		-4.873.423
Revalorizacija nabavne vrijednosti					
Donosi, prijenosi, ispravci	-1.683.279	-1.535.553			-3.218.832
STANJE 31.12.	13.073.548	220.851.555	176.198.224	3.465.656	413.588.983
ISPRAVAK VRIJEDNOSTI					
Početni saldo 01.01.	0	189.158.497	108.621.383	0	297.779.880
Obračunata amortizacija i vrijed. usklađenje		1.232.625	6.827.477		8.060.102
Ispr. vrij. rashod. mov.		-981.219	-3.353.275		-4.334.494
Revalor. ispr. vrijednosti					
Donosi, prijenosi, ispravci		-1.535.553			-1.535.553
STANJE 31.12.	0	187.874.350	112.095.585	0	299.969.935
SAD. VRIJED. 01.01.	14.807.329	33.026.287	67.259.315	3.989.901	119.082.832
SAD. VRIJED. 31.12.	13.073.548	32.977.204	64.102.640	3.465.656	113.619.048

- (i) Značajnu vrijednost dugotrajne materijalne imovine čine građevinski objekti ukupne sadašnje vrijednosti 32.977.204 kn s pripadajućim zemljištem u iznosu 13.073.548 kn za koju imovinu Društvo posjeduje vlasničke listove, osim manjeg dijela za koje su u ishodu, ali vlasništvo nad imovinom nije upitno.
- (ii) Materijalna imovina u pripremi na dan izvještavanja iznosi 3.465.651kn od čega se dio odnosi na ulaganja u opremu iz prijašnjih godina koja se još nije aktivirala, a iznos od 1.557.538 kn odnosi se na investicije u toku 2013. koje još nisu završene.
- (iii) Od prodane imovine najznačajniji dio predstavlja nekretninu i postrojenje pilane u Moravicama nabavne vrijednosti 2.389.305 kn i ispravka vrijednosti 2.120.941 kn te je Društvo pritom

PREHRAMBENO INDUSTRIJSKI KOMBINAT D.D. RIJEKA
BILJEŠKE KOJE OBUHVAĆAJU SAŽETAK VAŽNIH RAČUN. POLITIKA I DRUGA OBJAŠNENJA

ostvarilo neto rashod od 38.853 kn, Bilješka 32. Ostatak se odnosi na rashod zastarjele i neupotrebljive opreme.

(iv) Radi osiguranja povrata kredita za investicije dio imovine stavljen je pod hipoteku ukupne sadašnje vrijednosti 30.834.748 kn.

Bilješka 8. BIOLOŠKA IMOVINA

	u kn
Naziv	Iznos
Početni saldo 01.01.	3.218.003
Povećanja vrijed. (nabava)	0
Rashod, manjkovi i prodaja	-417.501
Donosi, prijenosi, ispravci	7.059
STANJE 31.12.	2.807.560

Biološku imovinu čini vrijednost osnovnog stada, junica, koja se svodi na dan bilance na tržišnu vrijednost, a stado se nabavlja i drži kod kooperanata zbog otkupa mlijeka, te se sukladno ugovornim uvjetima u roku od 5 godina obnavlja mladim grlima iz uzgoja kooperanata.

U tijeku 2013. godine došlo je do prodaje junica sadašnje vrijednosti 410.442 kn od čega je ostvaren neto rashod od 60.107 kn.

Bilješka 9. ULAGANJA U NEKRETNINE

u kn

Naziv	Iznos
NABAVNA VRIJEDNOST	
Početni saldo 01.01.	11.306.222
Prepravljene iznos na 01.01.	0
Povećanja vrijed. (nabava)	0
Smanjenje, prodaja	0
Dobit od procjene vrijednosti-povećanje/smanjenje fer vrijednosti, Bilješka 32.3b)	4.062.950
Reklasificirano sa dugotrajne materijalne imovine – Bilješka 3.b)	1.683.279
Reklasificirano na namijenjeno prodaji, Bilješka 13 (ii)	-1.336.588
Donosi, prijenosi, ispravci	0
STANJE 31.12.	15.715.864

- (i) Ulaganja u nekretnine na datum bilance iznose 15.715.864 kn, a čine ih ulaganja u nekretnine Poreč, Kastav i Baška 15.210.599 kn, ulaganja u stambene zgrade, stanove i garaže 239.500 kn te 265.765 kn nekretnina u 2009. godini pripojenog ovisnog društva PIK PROMET d.o.o. Vrbovsko.
- (ii) Na temelju procjene napravljeno je vrijednosno usklađenje zemljišta i nekretnine u Baški kojim je povećana vrijednost za 3.616.994 kn na 5.300.273 kn. Također je napravljeno i vrijednosno usklađenje vrijednosti motela u Vrbovskom za 445.956 kn na 1.336.588 kn. Navedena usklađenja su evidentirana kao dobit od usklađenja na fer vrijednost u iznosu 4.062.950 kn, Bilješka 32.
- (iii) U tijeku godine nekretnina motela Vrbovsko procijenjene fer vrijednosti 1.336.588 kn reklasificirana je na imovinu namijenjena prodaji. Osim toga, s nekretnina, postrojenja i opreme na ulaganja u nekretnine reklasificirani su zemljište i nekretnina u Baški sadašnje vrijednosti 1.683.279 kn.
- (iv) Prihodi od najamnina od ulaganja u nekretnine iznose 442.917 kn, Bilješka 32.
- (v) Radi osiguranja povrata kredita za investicije dio imovine stavljen je pod hipoteku ukupne sadašnje vrijednosti 15.195.259 kn.

Bilješka 10. DUGOTRAJNA FINANCIJSKA IMOVINA

Dugotrajna financijska imovina iskazuje se po sljedećim vrstama:

OPIS	01.01.2013. u kn	Povećanje	Smanjenje	31.12.2013. u kn
Udjeli u pridruženim društvima	1.850.800	0	0	1.850.800
Ostali udjeli - sudjelujući interesi	2.266.667	0	0	2.266.667
Ulaganja u vrijednosne papire	4.263.093	37.686	0	4.300.779
Dani zajmovi, depoziti i sl.	6.354.952	527.555	516.479	6.366.027
Ostala dug. financijska imovina	1.518.043	0	97.554	1.420.489
UKUPNO	16.253.555	565.241	614.033	16.204.762

(i) Udjeli u pridružena društva prikazani su u sljedećoj tablici:

Naziv društva	31.12.2012. u kn	Udio u vlasništvu	31.12.2013. u kn	Udio u vlasništvu
PIK Esop d.o.o.	1.850.800	23,46 %	1.850.800	23,46 %
UKUPNO	1.850.800		1.850.800	

U 2004. godini osnovan je PIK - ESOP d.o.o. isključivo radi provedbe programa radničkog dioničarstva. PIK d.d. uplatio je 19.000 kn u novcu te je izvršena dokapitalizacija u iznosu 13.570 dionica tj. 1.831.800 kn čime ukupan udio PIK-a d.d. iznosi 23,46 %. Ukupni kapital PIK – ESOP-a d.o.o. iznosi 7.889.700 kn, a ostali vlasnici – udjeličari su zaposlenici PIK-a koji su unijeli svoje dionice. Društvo faktički ne obavlja nikakvu djelatnost nego se preko njega ostvaruje navedeni program. Navedena društva su sukladno Zakonu o trgovačkim društvima tzv. društva sa uzajamnim udjelima U tijeku izvještajne godine ostvaren je prihod od udjela u dobiti od ovog društva u iznosu 185.532 kn, Bilješka 15 i 34.

PREHRAMBENO INDUSTRIJSKI KOMBINAT D.D. RIJEKA
BILJEŠKE KOJE OBUHVATAJU SAŽETAK VAŽNIH RAČUN. POLITIKA I DRUGA OBJAŠNENJA

(ii) Ostali udjeli u drugim društvima i ulaganja u vrijednosne papire su sljedeća:

Naziv društva	01.01.2013. u kn	Povećanje	Smanjenje	31.12.2013. u kn	Udio u vlasništvu
Žitozajednica	3.400	0	0	3.400	5,43%
Istarska Ciglanica d.o.o.	2.263.267	0	0	2.263.267	19,42%
Papuk d.d.	4.200.000	0	0	4.200.000	18,23%
Jadranka d.d.	53.993	37.686	0	91.679	135 dionica
Pevec	9.100	0	0	9.100	91 dionica
UKUPNO	6.529.760	37.686	0	6.567.446	

Za dionice društva Papuk d.d. i udjele društva Istarske ciglane d.o.o. ne postoje tržišne vrijednosti. Test na umanjenje sukladno MRS 39 ne ukazuje na potrebu umanjenja vrijednosti portfelja koji je vrednovan prema nominalnoj vrijednosti dionica i udjela.

Dionice društva Jadranka d.d. svedene su na tržišnu vrijednost, a u korist revalorizacijskih rezervi, Bilješka 20.

(iii) Dani zajmovi, depoziti i sl. predstavljaju dugoročno dospijeće danih zajmova u iznosu 564.664 kn te oročeni depozit u iznosu od 5.801.363 kn

(iv) Ostala dugotrajna ulaganja odnose se na udjel u investicijskom fondu Agram Trust u iznosu 1.416.789 kn, sukladno procjeni Društva o vremenskom horizontu ulaganja.

Naziv društva	01.01.2013. u kn	Povećanje	Smanjenje	31.12.2013. u kn
Agram Trust (inv.fond)	1.514.343		97.554	1.416.789
Kanal RI	196.000		0	196.000
Kanal RI – Ispravak vr.	-196.000		0	-196.000
Croatiastočar	3.700		0	3.700
UKUPNO	1.518.043	0	97.554	1.420.489

Bilješka 11. DUGOTRAJNA POTRAŽIVANJA

OPIS	01.01.2013. u kn	Povećanje	Smanjenje	31.12.2013. u kn
Potraživanja po osnovu prodaje na kredit	307.484	258.921	297.432	268.973
Ostala potraživanja	2.306.344	16.334	0	2.322.678
IV ostalih potraživanja	(807.220)	0	0	(807.220)
UKUPNO	1.806.608			1.784.430

- (i) Potraživanja po osnovi prodaje na kredit odnose se na Ugovore o kupoprodaji rasplodnih junica kooperantima u iznosu 268.973 kn.
- (ii) Društvo ima iskazane prijavljene tražbine u stečajnom postupku nad Credo banka d.d. u stečaju, temeljem depozita, ukupno, u stečaju priznatom iznosu od 2.306.344 kn. U 2012. godini zbog procjene Uprave o djelomičnoj nenaplativosti istih provedeno je vrijednosno usklađenje u iznosu od 807.220 kn.

Bilješka 12. ZALIHE

Stanje zaliha je iskazano po sljedećim vrstama:

OPIS	2012. u kn	2013. u kn
Sirovine i materijal	7.168.698	7.520.365
Proizvodnja u tijeku	465.500	281.190
Gotovi proizvodi	3.107.249	4.482.401
Trgovačka roba	997.813	896.081
UKUPNO	11.739.260	13.180.037

PREHRAMBENO INDUSTRIJSKI KOMBINAT D.D. RIJEKA
BILJEŠKE KOJE OBUHVATAJU SAŽETAK VAŽNIH RAČUN. POLITIKA I DRUGA OBJAŠNJENJA

Bilješka 13. DUGOTRAJNA IMOVINA NAMIJENJENA PRODAJI

OPIS	01.01.2013. u kn	Povećanje	Smanjenje	31.12.2013. u kn
Imovina stečena pripajanjem PIK PROMET d.o.o.	183.336	0	0	183.336
Motel Vrbovsko	0	1.336.588	0	1.336.588
Dugotrajna imovina RJ Mlinovi	98.066	0	0	98.066
UKUPNO	281.402	1.336.588	0	1.617.990

- (i) Sukladno odluci Uprave Društvo je od 2004. godine prestalo koristiti poslovnu jedinicu Mlinovi zbog nefunkcionalnosti te tržišne neopravdanosti njene daljnje upotrebe. U naravi ova poslovna jedinica se sastoji od zemljišta sa pripadajućim građevinskim objektima i opremom na lokacijama u Fužinama (Mlin) i Delnicama (Mlin). Uprava je pokrenula intenzivnu aktivnost prodaje navedenih objekata, ali tržište nije reagiralo niti postoji bilo kakav interes za iste. Uprava ne namjerava odustati od plana prodaje.
- (ii) Društvo u svojoj imovini ima evidentirane nekretnine u Vrbovskom, upisane kao k.č. 3025, motel i neplodno, u z.k.ul. 1959 i k.č. 3026/1, mesnica i dvorište, u z.k.ul. 1960, sve k.o. Vrbovsko.

U slijedećoj tablici je dan prikaz RJ Mlinovi:

OPIS	Nabavna vrijednost	Ispravak vrijednosti i revalorizacija
Mlin-zemljište	870.912	
Mlin-zgrade	70.740.382	
Mlin-oprema	1.002.230	
Mlin-alati,ured.namj.	36.643	
IV Mlin Zgrade		62.274.108
IV Mlin -alati,transport		32.640
IV Mlin -oprema		880.589
Revalorizacija		9.364.764
UKUPNO	72.650.167	-72.552.101
KNJIGOVODSTVENA NETO VRIJEDNOST		98.066

Bilješka 14. KRATKOTRAJNA POTRAŽIVANJA

Društvo iskazuje navedenu imovinu po sljedećim vrstama:

OPIS	2012. u kn	2013. u kn
POTRAŽIVANJA OD KUPACA:	23.125.476	17.790.110
- u zemlji	30.029.053	24.277.272
- u inozemstvu	42.995	148.497
- ispravak vrijednosti	(6.946.572)	(6.635.659)
POTRAŽIVANJA OD PRIDRUŽENIH DRUŠTAVA, Bilješka 15.	0	0
POTRAŽIVANJA OD ZAPOSLENIH, DRŽAVE I OSTALA:	4.458.543	6.459.579
- potraživanja od zaposlenih	17.693	16.587
- potraživanja od države i dr. institucija	1.907.128	563.884
- potraživanja za porez na dobit	65.955	448.162
- potraživanja za predujmove za materijalnu imovinu	42.096	1.027.773
- ostala potraživanja	2.425.671	4.403.173
UKUPNO KRATKOTRAJNA POTRAŽIVANJA	27.584.019	24.249.689

- (i) U izvještajnoj godini isknjižena su izravnim otpisom, potraživanja u iznosu 4.341 kn, a odnose se na potraživanja od kupaca od 5.000 kn. Tijekom godine isknjižena su definitivno nenaplativa vrijednosno usklađena potraživanja od kupaca u iznosu od 26.284 kn, a naplaćeno je 284.629 kn u ranijim godinama vrijednosno usklađenih potraživanja.
- (ii) Potraživanja od zaposlenih najvećim dijelom čine potraživanja za manjkove i nastale štete. Tijekom godine isknjiženo je izravnim otpisom 289 kn potraživanja od zaposlenika.
- (iii) U potraživanjima od države i drugih najveći dio čine potraživanja za pretporez po prijavama za studeni i prosinac 2012. godine te po prijavi PDV-K u ukupnom iznosu 456.569 kn te potraživanja za plaćene predujmove poreza na dobit u iznosu od 448.162 kn. Preostali dio salda se najvećim dijelom odnosi na potraživanja za naknadu za ozljede na radu od HZZOZZR-a za razdoblje od listopada do prosinca 2013.g. u iznosu 40.161 kn te potraživanje za naknadu za bolovanje od HZZO za razdoblje od listopada do prosinca 2013. u iznosu od 66.372 kn.

PREHRAMBENO INDUSTRIJSKI KOMBINAT D.D. RIJEKA
BILJEŠKE KOJE OBUHVATAJU SAŽETAK VAŽNIH RAČUN. POLITIKA I DRUGA OBJAŠNENJA

(iv) Ostala potraživanja se najvećim dijelom odnose na potraživanja za date avanse u iznosu od 2.480.549 kn, tekuće dospijeće za 2013. godinu temeljem prodaje osnovnih sredstava na kredit u iznosu od 742.177 kn, te potraživanje od kooperanata u iznosu 226.035 kn. Ostali dio čine potraživanja za PDV temeljem nepotvrđenih knjižnih nota odobrenja od strane kupaca, potraživanja za kamate temeljem prodaje na kredit i pozajmica, potraživanja za naknadu šteta od osiguravajućih društava te ostalo.

Bilješka 15. POTRAŽIVANJA I OBVEZE OD PRIDRUŽENIH DRUŠTAVA

Potraživanja od povezanih društava	Stanje 01.01. u kn	Povećanje tijekom godine	Smanjenje tijekom godine	Stanje 31.12. u kn
PIK – ESOP d.o.o.:				
Potraživanje za udjel u dobiti - kratkoročno	0	185.531	185.531	0
Obveze prema povezanim društvima	Stanje 01.01. u kn	Povećanje tijekom godine	Smanjenje tijekom godine	Stanje 31.12. u kn
PIK – ESOP d.o.o.:				
Obveza za dividendu	1.384.565	699.600	905.532	1.178.633

Bilješka 16. KRATKOTRAJNA FINANCIJSKA IMOVINA

OPIS	2012. u kn	2013. u kn
Zajmovi dani društvima u kojima postoje udjeli	650.000	650.000
Ulaganja u vrijednosne papire	0	80.000
Dani zajmovi, depoziti i slično	23.039.209	15.733.261
Ulaganja u investicijske fondove	3.288.203	1.099.770
UKUPNO	26.977.412	17.563.031

PREHRAMBENO INDUSTRIJSKI KOMBINAT D.D. RIJEKA
BILJEŠKE KOJE OBUHVAĆAJU SAŽETAK VAŽNIH RAČUN. POLITIKA I DRUGA OBJAŠNENJA

- (i) Na depozite sa svrhom ulaganja na rokove duže od 3 mjeseca odnosi se 8.479.694 kn dok je ostatak oročen na rok do 3 mjeseca s klauzulom o automatskom prolongiranju i prvenstvenom namjerom ulaganja uslijed čega Društvo ove depozite smatra financijskom imovinom.
- (ii) Zajmovi dani pravnim osobama i kooperantima iznose 5.008.248 kn

Bilješka 17. NOVAC I NOVČANI EKVIVALENTI

OPIS	2012. u kn	2013. u kn
NOVAC NA RAČUNU I U BLAGAJNI	1.907.351	1.324.039

- (i) Najveći iznos novčanih sredstava se nalazi na transakcijskim računima Društva u iznosu 1.300.091 kn.

**Bilješka 18. PLAĆENI TROŠKOVI BUDUĆEG RAZDOBLJA I
OBRAČUNANI PRIHODI**

OPIS	01.01.2013. u kn	Povećanje	Smanjenje	31.12.2013. u kn
Unaprijed plaćeni troškovi	21.553	431.750	298.432	154.871
Obračunati prihodi	318.662	122.380	318.662	122.380
UKUPNO	340.215	554.130	617.094	277.251

Bilješka 19. ODGOĐENA POREZNA IMOVINA

OPIS	01.01.2013. u kn	Povećanje	Smanjenje	31.12.2013. u kn
Odgodena porezna imovina	244.026	19.511	0	263.536
UKUPNO	244.026	19.511	0	263.536

- (i) Odgođena porezna imovina se povećala za efekt privremenih vremenskih razlika u poreznoj prijavi od 19.511 kn uslijed usklađenja vrijednosti fonda Agram Trust na stanje 31.12.2013. godine, Bilješka 10.

Bilješka 20. KAPITAL I REZERVE

OPIS	01.01.2013. u kn	Povećanje	Smanjenje	31.12.2013. u kn
Temeljni (upisani) kapital	81.711.000	0	0	81.711.000
Kapitalne rezerve	1.815.029	0	0	1.815.029
Zakonske rezerve	2.529.796	0	0	2.529.796
Rezerve za vlastite dionice	17.814.235	0	0	17.814.235
Vlastite dionice	(10.306.217)	0	0	(10.306.217)
Statutarne rezerve				
Ostale rezerve	24.162.241	0	2.500.332	21.661.909
Revalorizacijske rezerve	(231.471)	(78.043)	(30.148)	(279.366)
Zadržana dobit	14.553.329	1.556.925	0	16.110.254
Dobit poslovne godine	1.556.925	1.024.421	1.556.925	1.024.421
UKUPNO	133.604.867	2.503.303	4.027.109	132.081.061

a) Temeljni (upisani) kapital

Temeljni kapital Društva iznosi 81.711.000 kn i podijeljen je na 233.460 dionica nominalne vrijednosti 350 kn, Bilješka 1.

b) Kapitalne rezerve

Kapitalne rezerve nastale su iz ostvarene prodaje vlastitih dionica po većoj vrijednosti od troška ulaganja u ranijim razdobljima te dijela revalorizirane vrijednosti imovine za efekte usklađenja u hiperinflacijskim uvjetima za koji nije izvršen upis povećanja temeljnog kapitala.

c) Zakonske rezerve

Zakonske rezerve čine zakonski iznos od 5% temeljnog kapitala do kojeg je obvezno izdvajanje temeljem rasporeda godišnje dobiti, a sukladno odredbama Zakona o trgovačkim društvima.

d) Rezerve za vlastite dionice

Rezerve za vlastite dionice formirane su u ranijim godinama radi pokrića otkupa vlastitih dionica.

e) Vlastite dionice

Tijekom izvještajne godine broj vlastitih dionica se nije mijenjao i iznosi 5.620 komada dionica u iznosu od 3.383.006 kn. Ranije je za 19.479 komada dionica izvršen fiducijarni prijenos vlasništva u korist BKS banke d.d. u vrijednosti 6.923.211 kn.

f) Ostale rezerve

Ostale rezerve za razvoj i ostale namjene smanjene su temeljem Odluke Skupštine Društva u iznosu 2.500.332 kn radi isplate dividende dioničarima prema stanju dioničke knjige na dan Odluke Uprave o isplati.

g) Revalorizacijske rezerve

Društvo je u tekućoj godini u okviru revalorizacijskih rezervi iskazalo usklađenje vrijednosti financijske imovine raspoložive za prodaju u iznosu 47.895 kn. Time iznos revalorizacijske rezerve na izvještajni datum iznosi (279.366) kn zbog pada vrijednosti vrijednosnih papira klasificiranih kao financijska imovina raspoloživih za prodaju, a za koje je procjena Uprave da je riječ o privremenom karakteru obzirom da ne postoje indikacije koje govore suprotno.

Godišnje smanjenje revalorizacijske rezerve od 47.895 kn iskazuje se u okviru ostale sveobuhvatne dobiti razdoblja u neto iznosu.

h) Dobit poslovne godine

Dobit poslovne godine iznosi 1.024.421 kn.

PREHRAMBENO INDUSTRIJSKI KOMBINAT D.D. RIJEKA
BILJEŠKE KOJE OBUHVAĆAJU SAŽETAK VAŽNIH RAČUN. POLITIKA I DRUGA OBJAŠNJENJA

Bilješka 21. KREDITI I ZAJMOVI

Red. broj	Naziv	Rok povrata	Stanje 1.1.2013.	Povećanje	Smanjenje	Stanje 31.12.2013.	Dospjeće 2014.	Dospjeće nakon 2014.
1.	Obaveza za zajam prema Fondu za zaštitu okoliša	2014.	422.400	0	281.600	140.800	140.800	0
2.	Obaveza za zajam prema Fondu za zaštitu okoliša	2019.	1.260.000	0	0	1.260.000	0	1.260.000
3.	Obaveza za zajam prema Fondu za zaštitu okoliša	2019.	542.779	0	0	542.779	0	542.779
4.	Croatia banka d.d.	2017.	8.026.553	83.999	1.696.523	6.414.029	1.710.408	4.703.621
5.	Erste Bank Beč	2016.	10.486.930	107.268	2.809.998	7.784.200	2.830.619	4.953.581
6.	BKS Klagenfurt	2022.	25.962.417	294.884	2.450.842	23.806.459	2.448.110	21.358.349
7.	Erste- HBOR	2014.	3.733.334	0	1.866.667	1.866.667	1.866.667	0
8.	Zagrebačka banka-HBOR	2016.	0	5.000.000	416.667	4.583.333	1.666.667	2.916.667
UKUPNO			50.434.413	5.486.151	9.522.297	46.398.267	10.663.271	35.734.996
- tekuće dospjeće dugoročnih obveza			-8.782.677			-10.663.271		
DUGOROČNO DOSPJEĆE OBVEZA			41.651.736			35.734.997		

- (i) Dugoročni zajam dobiven od Fonda za zaštitu okoliša i energetske učinkovitost temelji se na Ugovoru o korištenju sredstava Fonda za financiranje projekta rekonstrukcije u RJ Mljekara iz lipnja 2007. godine. Odobreni zajam je beskamatni i iznosi 1.408.000 kn uz povrat u deset polugodišnjih otplatnih rata počevši od siječnja 2010. godine. Kao osiguranje povrata dane su mjenice i zadužnice.
- (ii) Dugoročni zajam dobiven od Fonda za zaštitu okoliša i energetske učinkovitost temelji se na Ugovoru o korištenju sredstava Fonda za financiranje projekta automatizacije proizvodnje u RJ Mljekara iz rujna 2012. godine. Odobreni zajam je beskamatni i iznosi 1.260.000 kn uz povrat u deset polugodišnjih otplatnih rata počevši od veljače 2015. godine. Kao osiguranje povrata dane su mjenice, zadužnice te hipoteka na nekretninama i to zgrada Baška.

PREHRAMBENO INDUSTRIJSKI KOMBINAT D.D. RIJEKA
BILJEŠKE KOJE OBUHVATAJU SAŽETAK VAŽNIH RAČUN. POLITIKA I DRUGA OBJAŠNJENJA

- (iii) Dugoročni zajam dobiven od Fonda za zaštitu okoliša i energetska učinkovitost temelji se na Ugovoru o korištenju sredstava Fonda za financiranje projekta uvođenja sustava grijanja, hlađenja i klimatizacije u RJ Mljekara iz listopada 2012. godine. Odobreni zajam je beskamatni i iznosi 542.779 kn uz povrat u deset polugodišnjih otplatnih rata počevši od svibnja 2015. godine. Kao osiguranje povrata dane su mjenice, zadužnice te hipoteka na nekretninama i to zgrada Baška.
- (iv) Ugovorom o dugoročnom kreditu od listopada 2007. godine Croatia Banka d.d. Zagreb odobrava Društvu iz HBOR-ovog programa kreditiranja gospodarstva kredit u iznosu 1.791.556 EUR-a uz povrat glavnice u 32 rate počevši od listopada 2009. godine do srpnja 2017. godine. Kao osiguranje povrata dane su mjenice, zadužnice te hipoteke na nekretninama i to Mlin Delnice te Mlin Fužine.
- (v) Dugoročne obveze iskazane prema "Erste Bank", Austrija temeljem Ugovora o dugoročnom kreditu od svibnja 2007. godina kojim Banka odobrava kredit u iznosu 3.335.527 EUR-a uz kvartalnu otplatu glavnice. Kredit se otplaćuje u 36 rata počevši od studenog 2007. godine do kolovoza 2016. godine. Kao osiguranje povrata dane su zadužnice, mjenice te hipoteka na nekretninama i to: zgrada u Poreču te zgrada u Rijeci.
- (vi) Dugoročne obveze iskazane prema BKS Klagenfurt temeljem Ugovora o jednokratnom gotovinskom kreditu od veljače 2009. godine kojim Banka odobrava kredit u iznosu od 4.000.000 EUR-a uz kvartalnu otplatu glavnice. Kredit se otplaćuje u 44 jednake rate počevši od travnja 2011. godine do siječnja 2022. godine. Kao osiguranje povrata dane su zadužnice, te hipoteka na nekretninama i to zgrade u Rijeci.
- (vii) Dugoročne obveze iskazane prema Erste&Steiermarkische Bank d.d. Rijeka i HBOR-u temelji se na Ugovoru o klupskom kreditu broj: Mod-A-PLUS-4A-2/11 od 05.07.2011. Odobren je kredit od 5.600.000 kn uz kvartalnu otplatu glavnice u 36 rata počev od 31.3.2011. do 31.12.2014.godine. Kao osiguranje povrata dane su zadužnice i mjenice te hipoteka na nekretninama na Rabu i Krku.
- (viii) Ugovorom o dugoročnom kreditu od srpnja 2013. godine Zagrebačka banka d.d. Zagreb odobrava Društvu iz HBOR-ovog programa razvoja gospodarstva kredit u iznosu 5.000.000 kn uz povrat glavnice u 12 rata počevši od prosinca 2013. godine do rujna 2016. godine. Kao osiguranje povrata dane su mjenice, zadužnice te hipoteku na nekretninama u Rijeci i založno pravo nad pokretninama.
- (ix) Od ukupno iskazanih dugoročnih obveza u iznosu 35.734.997 kn, u roku od 2 do 5 godina dospijeva 24.781.690 kn (u periodu 2015. do 2018. godine), a ostatak duga u iznosu 10.953.306 kn dospijeva za više od 5 godina
- (x) Kamatne stope na gornje kredite kreću se od EURIBOR +1,20 – 3,95 % do 6% fiksno.

Bilješka 22. REZERVIRANJA

OPIS	01.01.2013. u kn	Povećanje	Smanjenje	31.12.2013. u kn
Dugoročna rezerviranja za sudske sporove	28.000	6.500	0	34.500
UKUPNO	28.000	6.500	0	34.500

(i) Društvo rezervacije za sporove iskazuje samo u visini tužbenog zahtjeva tužitelja što su i porezno priznati troškovi.

(ii) Tijekom izvještajne godine dodatno je rezervirano 6.500 kn za pet radnih sporova koji su u tijeku.

Bilješka 23. JAMSTVA, GARANCIJE, SPOROVI I OSTALE NEPREDVIĐENE OBVEZE I NEPREDVIĐENA IMOVINA

Društvo nije dalo jamstva i garancije kojima jamči tuđe obveze temeljem kojih bi mogle proisteći nepredviđene obveze za Društvo.

Protiv Društva se vodi nekoliko prekršajnih te 12 parničnih sporova od kojih je šest stavljeno na rezerviranje, Bilješka 22., dok za ostale Uprava smatra da neće biti riješeni na štetu Društva.

Bilješka 24. KRATKOROČNI KREDITI I ZAJMOVI

OPIS	2012. u kn	2013. u kn
Obaveze s osnova zajmova i kredita	9.198.748	11.048.540
UKUPNO	9.198.748	11.048.540

(i) Društvo iskazuje tekuća dospijeca dugoročnih kredita u iznosu 10.522.470 kn, Bilješka 21, te obveze s osnova kamate po istim kreditima u iznosu 385.270 kn, zajam od fonda za zaštitu okoliša 140.800 kn.

Bilješka 25. OBVEZE PREMA DOBAVLJAČIMA

OPIS	2012. u kn	2013. u kn
Obveze prema dobavljačima	25.345.709	20.527.328
UKUPNO	25.345.709	20.527.328

- (i) Obaveze iskazane prema dobavljačima iznose 20.527.328 kn od kojeg iznosa dobavljači u zemlji iznose 18.899.708 kn, inozemni dobavljači 1.604.520 kn te obveze za nefakturiranu robu 23.100 kn.

Bilješka 26. OSTALE KRATKOROČNE OBVEZE

OPIS	2012. u kn	2013. u kn
Obveze prema povezanim poduzetnicima	1.384.565	1.178.633
Obveze za plaće i prema zaposlenima	2.131.562	1.911.987
Obveze za tekući porez na dobit	0	0
Obveze za poreze, doprinose i slična davanja	1.245.163	1.145.862
Obveze s osnove udjela u rezultatu	6.133.210	4.498.507
Ostale kratkoročne obveze	226.757	463.329
Obveze za predujmove	3.719	2.485
UKUPNO	11.124.976	9.200.803

- (i) Najveći dio obaveza prema zaposlenima čini obaveza za naknade po plaći za prosinac 2013. godine isplaćene u siječnju 2014. godine.
- (ii) U obvezama za poreze, doprinose i druge pristojbe najvećim dijelom su sadržani porezi i doprinosi po plaći za prosinac 2013. godine uplaćene državi u siječnju 2014. godine.
- (iii) Na obvezama po osnovi udjela u rezultatu nalaze se izglasane, a neisplaćene dividende i stimulatívni dio Upravi.

Bilješka 27. ODGOĐENO PLAĆANJE TROŠKOVA I ODGOĐENI PRIHOD

OPIS	01.01.2013. u kn	Povećanje	Smanjenje	31.12.2013. u kn
Obračunati troškovi budućeg razdoblja	0	117.781	0	117.781
Obračunati super rabati	29.071	0	29.071	0
Odgođeno priznavanje prihoda za manjkove junica kooperanata	100.662	0	20.625	80.037
Prihodi budućeg razdoblja	0	31.039	0	31.039
Odgođeni prihodi – državne tpore	1.198.710	0	15.508	1.183.202
UKUPNO	1.328.443			1.412.059

Bilješka 28. ODGOĐENE POREZNE OBVEZE

OPIS	01.01.2013. u kn	Povećanje	Smanjenje	31.12.2013. u kn
Odgođena porezna obveza	854	7.537	0	8.391
UKUPNO	854			8.391

(i) Odgođena porezna obveza vezana je za vrijednosno usklađenje dionica društva Jadranka d.d. na tržišnu vrijednost 31.12.2013. godine, Bilješka 10.

Bilješka 29. FINANCIJSKI INSTRUMENTI I UPRAVLJANJE RIZICIMA

Sukladno usvojenoj računovodstvenoj politici Društvo objavljuje sljedeće kategorije financijskih instrumenata:

- Dugotrajni i kratkotrajni zajmovi i potraživanja koji čine cca. 13,84 % imovine Društva, Tablica 1.

PREHRAMBENO INDUSTRIJSKI KOMBINAT D.D. RIJEKA
BILJEŠKE KOJE OBUHVAĆAJU SAŽETAK VAŽNIH RAČUN. POLITIKA I DRUGA OBJAŠNENJA

- Financijska imovina raspoloživa za prodaju koja čini cca. 4,33 % imovine Društva, Tablica 2.
- Financijske obveze mjerene po amortiziranom trošku koje čine cca. 22,27 % imovine Društva, Tablica 3.

Tablica 1	
NAZIV	31.12.2013. u kn
Dani zajmovi – dugotrajni	564.664
Potraživanja po osnovi prodaje na kredit – dugotrajni	268.972
Dani zajmovi – kratkotrajni	5.016.866
Potraživanja od kupaca	17.772.126
Potraživanja od sudjelujućih interesa	85.432
Potraživanja od zaposlenika i članova poduzetnika	16.587
Potraživanja od države i drugih institucija	1.012.046
Ostala potraživanja	4.335.725
UKUPNO	29.072.418

Tablica 2	
NAZIV	31.12.2013. u kn
Udjeli u drugim društvima	2.266.667
Ulaganja u vrijednosne papire	4.300.779
Ostala dugotrajna financijska imovina	1.420.489
Ostala fin. im. – kratkotrajna- ulaganja u fondove	1.099.770
UKUPNO	9.087.705

Tablica 3	
NAZIV	31.12.2013. u kn
Obveze za zajmove i depozite - dugoročne	35.734.997
Obveze za zajmove i kredite - kratkoročne	11.048.540
UKUPNO	46.783.537

Društvo svoju djelatnost uglavnom obavlja na domaćem tržištu.

U nastavku su objavljeni svi značajniji rizici vezani uz navedene financijske instrumente, kao i način upravljanja rizicima.

PREHRAMBENO INDUSTRIJSKI KOMBINAT D.D. RIJEKA
BILJEŠKE KOJE OBUHVAĆAJU SAŽETAK VAŽNIH RAČUN. POLITIKA I DRUGA OBJAŠNENJA

a) Kreditni rizik

Kreditni rizik je rizik da jedna strana koja sudjeluje u financijskom instrumentu neće ispuniti svoje obveze i time uzrokovati gubitak drugoj strani.

Postojeća potraživanja prate se od strane Uprave te se procjenjuje ispravak vrijednosti za nenaplativa potraživanja prema pojedinačnoj analizi svakog kupca i drugih dužnika po plasmanima. Društvo osigurava kolaterale za potraživanja sukladno usvojenoj poslovnoj politici te se redovito prati bonitet dužnika. Dužnicima se dodjeljuje kreditni rejting prema pokazanoj urednosti plaćanja. Za ulaganja u fondove Društvo preferira fondove visokog rejtinga.

Jedan dio svojih proizvoda Društvo prodaje preko vlastite maloprodajne mreže te uslijed gotovinske naplate ne postoji kreditni rizik.

Ukupna koncentracija kreditnog rizika s obzirom na navedeno procjenjuje se umjerenom.

b) Rizik likvidnosti

Rizik likvidnosti je rizik od poteškoća s kojima se Društvo može susresti u prikupljanju novčanih sredstava za podmirivanje obveza povezanih s financijskim instrumentima.

U tablici u nastavku daje se usporedni pregled kratkoročnih potraživanja i obveza s koeficijentom ubrzane likvidnosti:

NAZIV	31.12.2013.
Kratkotrajna potraživanja	23.221.916
Novac na računima i depoziti u bankama i inv.fond	13.790.204
UKUPNO – Tekuća sredstva	37.012.120
UKUPNO - Kratkoročne obveze	40.776.672
Koeficijent ubrzane likvidnosti	0,91

Za kratkoročne obveze i potraživanja uzeto stanje iz bilance na dan 31.12.2013. godine, ne znači da su iste i dospjele do toga dana.

Obzirom na iskazanu značajnu kratkoročnu imovinu i povoljan koeficijent ubrzane likvidnosti Društvo nije izloženo riziku likvidnosti. Prije stupanja u nova zaduženja Društvo nastoji održati adekvatan koeficijent vodeći računa da iz kratkoročne imovine može podmiriti kratkoročne dospjele obveze te se štiti od rizika likvidnosti.

c) Tržišni rizik

Tržišni rizik obuhvaća valutni (tečajni) rizik, kamatni rizik i ostale cjenovne rizike.

(i) Valutni rizik

Izloženost Društva valutnom riziku nije značajna sa stanovišta obavljanja djelatnosti budući da Društvo djelatnost obavlja na domaćem tržištu. Međutim izloženost tečajnom riziku postoji budući da su dugoročni krediti izraženi u EUR, a i dio depozita u bankama. Analizom osjetljivosti prema navedenim pozicijama pod pretpostavkom promjene tečaja +/- 5 % iskazuju se sljedeći efekti:

PREHRAMBENO INDUSTRIJSKI KOMBINAT D.D. RIJEKA
BILJEŠKE KOJE OBUHVAĆAJU SAŽETAK VAŽNIH RAČUN. POLITIKA I DRUGA OBJAŠNENJA

NAZIV POZICIJE	Povećanje 5%	Smanjenje 5%
PASIVA	u kn	u kn
Dugoročne obveze - krediti, leasing	1.550.778	-1.550.778
Kratkoročne obveze -kredit	368.720	-368.720
Dobavljači - inozemstvo	80.226	-80.226
UKUPNO EFEKT	1.999.724	-1.999.724
AKTIVA		
Avansi za dugotrajnu imovinu	48.117	-48.117
Dugoročne pozajmice (valutna klauzula)	24.733	-24.733
Devizni računi	939	-939
Kupci inozemstvo	7.416	-7.416
Dati avansi	2.428	-2.428
Oročenja kod banaka	331.036	-331.036
Kratkoročne pozajmice (valutna klauzula)	15.212	-15.212
UKUPNO EFEKT	429.882	-429.882
NETO EFEKT NA REZULTAT	-1.569.842	1.569.842

(ii) Kamatni rizik

NAZIV POZICIJE	Povećanje 5%	Smanjenje 5%
Obveze – krediti	16.869	-16.869
Oročenja kod banaka-dugoročna	12.473	-12.473
Oročenja kod banka – kratkoročna	9.891	-9.891
Efekt	39.233	39.233

Rizik kamatnih stopa je rizik da će troškovi kamata na financijske instrumente biti promjenjivi tijekom razdoblja. Kako je iskazano u Bilješci 21 dio kreditnih obveza je ugovoren s promjenjivom kamatnom stopom te je Društvo izloženo kamatnom riziku, ali bez značajnijih efekata.

(iii) Ostali cjenovni rizici

U ostale rizike spadaju rizici fluktuacije fer vrijednost ili budućih novčanih tijekova po financijskim instrumentima zbog promjene tržišnih cijena.

Budući da Društvo posluje na tržištu na kojem su cijene usluga podložne promjenama zbog jake konkurencije i pada kupovne moći, Društvo je jako izloženo ovom riziku. U ovom trenutku Društvo nije zaštićeno od rizika smanjenja cijena na tržištu iz razloga što nije u mogućnosti značajnije utjecati na racionalizaciju i adekvatno smanjenje troškova poslovanja.

Bilješka 30. POVEZANE STRANKE

Sukladno MRS-u 24 toč.16 Društvo objavljuje iznose naknada isplaćenih rukovodnom osoblju i Nadzornom odboru u tijeku godine.

Ukupno isplaćene naknade rukovodnom osoblju i Nadzornom odboru:

- po osnovu bruto plaće i naknada iznose 3.637.707kn,
- po osnovu isplaćene dividende iznose 171.228 kn.

Bilješka 31. ZARADA PO DIONICI

OPIS	31.12.2012.	31.12.2013.
a) Dobit nakon oporezivanja (kn)	1.556.925	1.024.421
b) Broj izdanih dionica (kom)	233.460	233.460
c) Ponderirani broj dionica (kom)*	227.840	227.840
Zarada po dionici (a/c)	6,83	4,50

**U izračun ponderiranog broja dionica uzima se kretanja broja dionica i vlastitih dionica tijekom godine.*

RAČUN DOBITI I GUBITKA

Za potrebe transparentnijeg prikaza financijskog rezultata Društvo Račun dobiti i gubitka iskazuje u formi prilagođenoj društvima sa proizvodnom djelatnošću kako slijedi:

Pozicija	2012. u kn	2013. u kn
POSLOVNI PRIHODI	177.933.789	167.973.944
PROIZVODNI TROŠKOVI	-114.304.541	-107.965.866
NABAVNA VRIJ. PRODANE ROBE	-31.728.316	-28.491.204
<i>BRUTO DOBITAK</i>	<i>31.900.932</i>	<i>31.516.874</i>
NEPROIZVODNI OPĆI TROŠKOVI	-32.013.799	-33.108.955
<i>DOBITAK IZ REDOVNOG POSLOVANJA</i>	<i>-112.867</i>	<i>-1.592.081</i>
DOBIT OD PROMJENE FER VRIJEDNOSTI ULAGANJA U NEKRETNINE	2.839.196	4.062.950
<i>FINANCIJSKI PRIHODI</i>	<i>1.922.873</i>	<i>1.396.934</i>
<i>FINANCIJSKI RASHODI</i>	<i>2.722.404</i>	<i>2.590.695</i>
<i>DOBITAK /-GUBITAK OD FINANCIJSKIH AKTIVNOSTI</i>	<i>-799.531</i>	<i>-1.193.761</i>
UKUPNI PRIHODI	182.695.858	173.433.828
UKUPNI RASHODI	180.769.060	172.156.720
DOBIT PRIJE OPOREZIVANJA	1.926.798	1.277.108
<i>POREZ NA DOBIT</i>	<i>369.873</i>	<i>252.687</i>
<i>DOBIT FINANCIJSKE GODINE</i>	<i>1.556.925</i>	<i>1.024.421</i>

Bilješka 32. POSLOVNI PRIHODI

Prihodi su ostvareni po sljedećim vrstama:

OPIS	2012. u kn	2013. u kn
1. Prihodi od prodaje:		
- prihodi od prodaje proizvoda i usluga na domaćem tržištu	130.369.238	125.975.853
- prihodi od prodaje robe na domaćem tržištu	37.868.115	34.653.758
- prihodi od prodaje proizvoda i usluga na stranom tržištu	234.974	577.421
Ukupno:	168.472.327	161.207.032
2. Prihodi na temelju upotrebe vl. proiz. i usluga	147.351	104.964
3a). Ostali poslovni prihodi:		
- prihodi od subvencija	307.468	105.724
- prihodi od zakupnine	934.145	832.024
- prihodi od ukidanja dugoročnih rezerviranja za otpremnine	0	0
- prihodi od ukidanja dugoročnih rezerviranja za sudske sporove	89.696	0
- prihodi od prodaje nematerijalne i materijalne imovine	153.313	80.169
- prihodi od prodaje nekretnina	3.928.547	0
- prihodi od prodaje imovine namijenjene prodaji	226.003	0
- prihodi s osnove povrata doprinosa, poreza	0	0
- otpis obaveza i viškovi	1.359.655	2.447.347
- prihod od prodaje sirovina	1.004.042	2.008.012
- prihodi od napl. penala, nagrada i sl.	0	0
- prihodi od državnih potpora	2.240	197.875
- naplaćena otpisana potraživanja	80.559	295.765
- prihodi iz proteklih godina	87.848	48.123
- razni ostali prihodi	1.140.595	646.909
3b). Dobitci iz promjene fer vrijed. ulag. u nekret.	2.839.196	4.062.950
Ukupno ostali poslovni prihodi (a+b):	12.153.307	10.724.898

Bilješka 33. POSLOVNI RASHODI

Nastavno na prethodno prikazani Račun dobiti i gubitka ukupni poslovni rashodi se prikazuju na slijedeći način, kao proizvodni i neproizvodni troškovi.

	2012.	2013.
	u kn	u kn
1. Proizvodni troškovi:		
Materijalni troškovi	80.184.426	78.076.720
<i>a) Troškovi sirovina i materijala</i>	71.693.598	69.219.779
<i>c) Ostali vanjski troškovi</i>	8.490.828	8.856.941
Troškovi osoblja	21.989.184	20.044.476
<i>a) Neto plaće i nadnice</i>	14.231.450	13.102.142
<i>b) Troškovi poreza i doprinosa iz plaća</i>	4.748.646	4.297.563
<i>c) Doprinosi na plaće</i>	3.009.088	2.644.771
Amortizacija	7.037.387	6.935.210
Ostali troškovi	4.973.507	4.097.411
UKUPNO	114.184.504	109.153.817
- povećanje/smanjenje zalihe nedovr. proiz. i got. proiz.	120.037	(1.187.951)
SVEUKUPNO PROIZVODNI TROŠKOVI	114.304.541	107.965.866

(i) Direktni troškovi sirovina i materijala iznose 69.219.779 kn i uključuju

- utrošene sirovine i materijal	57.898.399
- utrošena energija	9.555.622
- materijal za tekuće održavanje	1.297.228
- otpis sitnog inventara	468.530

(ii) Ostali direktni vanjski troškovi iznose 8.856.941 kn i uključuju slijedeće najznačajnije stavke:

- usluge prijevoza, telefona i pošte	3.832.923
- vanjske usluge pri izradi i prodaji dobara	138.235
- usluge održavanja	1.563.767
- usluge registracije vozila	167.238
- zakupnine	65.343
- intelektualne i osobne usluge	205.570
- komunalne usluge	2.238.205
- ostale vanjske usluge	645.660

(iii) Ostali direktni troškovi proizvodnje iznose 4.097.411 kn, odnose se na:

- dnevnice i putni troškovi	162.746
- troškovi prava korištenja	0

PREHRAMBENO INDUSTRIJSKI KOMBINAT D.D. RIJEKA
BILJEŠKE KOJE OBUHVAĆAJU SAŽETAK VAŽNIH RAČUN. POLITIKA I DRUGA OBJAŠNJENJA

- premija osiguranja	427.636
- naknada za ambalažu i ostale ekološke naknade	232.082
- porezi koji ne ovise o dobitku	5.000
- doprinosi, članarine i sl. davanja	103.706
- bankarske usluge i troškovi platnog prometa	123.281
- troškovi ostalih materijalnih prava zaposlenih	1.651.984
- ostali troškovi	1.390.976

	2012.	2013.
	u kn	u kn
2. Neproizvodni opći troškovi:		
Materijalni troškovi	39.694.849	38.764.850
<i>a) Troškovi sirovina i materijala</i>	3.337.145	5.154.555
<i>b) Troškovi prodane robe</i>	31.728.316	28.491.204
<i>c) Ostali vanjski troškovi</i>	4.629.388	5.119.091
Troškovi osoblja	14.386.168	13.449.679
<i>a) Neto plaće i nadnice</i>	8.888.423	8.378.790
<i>b) Troškovi poreza i doprinosa iz plaća</i>	3.531.425	3.296.424
<i>c) Doprinosi na plaće</i>	1.966.320	1.774.465
Amortizacija	1.647.396	1.488.590
Ostali troškovi	809.357	1.170.222
Vrijednosno usklađivanje	983.317	52.992
<i>a) dugotrajne imovine (osim financijske imovine)</i>	807.220	0
<i>b) kratkotrajne imovine (osim financijske imovine)</i>	176.097	52.992
Rezerviranja	0	6.500
Ostali poslovni rashodi	6.221.028	6.667.326
UKUPNO NEPROIZVODNI OPĆI TROŠKOVI	63.742.115	61.600.159
SVEUKUPNO (1+2)	178.047.656	169.566.025

- (i) Neproizvodni troškovi sirovina i materijala iznose 5.154.555 kn i uključuju:
- | | |
|-------------------------------------|-----------|
| - utrošene sirovine i materijal | 1.669.891 |
| - potrošena energija | 1.727.793 |
| - materijal za tekuće održavanje | 57.020 |
| - otpis sit., autogume | 119.523 |
| - NV prodanih sirovina i materijala | 1.580.328 |

- (ii) Ostali neproizvodni vanjski troškovi iznose 5.119.091 kn, a u iste su uključeni:

- usluge prijevoza, telefona i pošte	386.306
- vanjske usluge pri izradi i prodaji dobara	0

PREHRAMBENO INDUSTRIJSKI KOMBINAT D.D. RIJEKA
BILJEŠKE KOJE OBUHVATAJU SAŽETAK VAŽNIH RAČUN. POLITIKA I DRUGA OBJAŠNJENJA

- usluge održavanja	529.092
- usluge registracije	13.665
- zakupnina	1.855.815
- intelektualne i osobne usluge	274.524
- komunalne usluge	826.362
- ostale vanjske usluge	87.238
- usluge promidžbe, sponzorstva	1.146.089

(iii) Troškovi amortizacije neproizvodne dugotrajne nematerijalne i materijalne imovine iznose 1.488.590 kn.

(iv) Ostali neproizvodni troškovi iznose 1.170.222 kn i uključuju

- dnevnice i putne troškove	39.057
- premije osiguranja	150.922
- naknade za gospodarenje otpadom	0
- porezi koji ne ovise o dobitku	31.570
- doprinosi, članarine i slična davanja	125.289
- bankarske usluge i tr.platnog prometa	217.051
- troškovi ostalih materijalnih prava zaposlenih	977.260
- ostali troškovi	527.638
- korekcija dijela neproizvodnih troškova za dio troškova koji se pripisuje proizvodnim trošk.	-898.565

(v) Ostali poslovni rashodi iznose 6.667.326 kn i uključuju

- nabavna vrijednost otuđene i rashodovane imovine	329.496
- troškovi naknadnih reklamacija	2.297
- kalo, rasip, lom	161.349
- manjkovi	72.910
- kazne , penali	5.046
- troškovi naknadnih sniženja	5.188.958
- darovanja	24.327
- naknadno utvrđeni rashodi prošlih godina	530.490
- ostali izvanredni rashodi	326.992
- reprezentacija	25.461

PREHRAMBENO INDUSTRIJSKI KOMBINAT D.D. RIJEKA
BILJEŠKE KOJE OBUHVATAJU SAŽETAK VAŽNIH RAČUN. POLITIKA I DRUGA OBJAŠNJENJA

Ukupni rashodi po organizacijskim jedinicama su slijedeći

Organizacij ske jedinice	Opis	Interni rashodi	Eksterni rashodi	UKUPNO
Mljekara	Proizvodnja mliječnih proizvoda	4.400.924	65.722.704	70.123.628
Pekarstvo	Proizvodnja i prodaja pekarskih proizvoda	12.615.929	89.690.345	102.306.274
Tjestenina	Proizvodnja tjestenine	546.219	13.354.786	13.901.005
Ostalo	Ostalo	0	3.388.885	3.388.885
		17.563.072	172.156.720	189.719.792

Bilješka 34. FINANCIJSKI PRIHODI I RASHODI

OPIS	2012. u kn	2013. u kn
Financijski prihodi	1.922.873	1.396.934
Udjeli u dobiti u PIK ESOP d.o.o.	208.524	185.532
Kamate	1.357.352	988.014
Tečajne razlike	163.930	181.881
Kamate i dividende od društava u kojima postoji udjel	102.912	26.000
Prihodi od udjela u fondovima	90.155	15.507
Financijski rashodi	2.722.404	2.590.695
Kamate, zatezne kamate	2.380.919	2.016.646
Tečajne razlike	161.485	574.049
Gubici iz ulaganja u udjele	180.000	0
RAZLIKA	-799.531	-1.193.761

- (i) Financijski prihodi su u najvećem dijelu ostvareni od kamata u iznosu 1.014.014 kn od čega 644.719 kn čine kamate na oročene depozite, te kamate na kratkoročne pozajmice u iznosu 198.492 kn.
- (ii) Financijski rashodi odnose se na kamate po dugoročnim kreditima u iznosu 1.987.183 kn. Negativne tečajne razlike iznose 574.049 kn. Zatezne kamate i ostali rashodi iznose 29.463 kn.

Bilješka 35. DOBIT PRIJE OPOREZIVANJA

Dobit prije oporezivanja iskazana je kao razlika između ukupnih prihoda i rashoda Društva i iznosi 1.277.108 kn.

Bilješka 36. POREZ NA DOBIT I DOBIT NAKON OPOREZIVANJA

Prema poreznim propisima oporezuje se dobit koja nastaje kao razlika između prihoda i rashoda, odnosno računovodstvena dobit utvrđena prema Zakonu o računovodstvu i Međunarodnim standardima financijskog izvještavanja (MSFI). Tako utvrđena računovodstvena dobit korigira se, odnosno uvećava ili umanjuje po poreznim propisima što se iskazuje u poreznoj bilanci i čini osnovicu za oporezivanje. Razlike se obrazlažu za porezne svrhe.

Porezni rashod u 2013. godini iznosi 252.687 kn i sastoji se od tekućeg poreza budući nije bilo korištenje odgođenih poreza. Tekući porez je tekuća porezna obveza koja se iskazuje na osnovicu za oporezivanje od 1.263.436 kn i oporezuje se stopom od 20% te prema poreznoj prijavi iznosi 252.687 kn. Obzirom da su akontacije poreza na dobit tijekom razdoblja bile veće (700.850 kn) to Društvo ne iskazuje tekuću poreznu obvezu, Bilješka 26, nego tekuću poreznu imovinu od 448.162 kn, Bilješka 14 (iii).

Bilješka 37. POSLOVNI SEGMENTI

Društvo svoje poslovanje ostvaruje kroz slijedeće organizacijske jedinice koje udovoljavaju kriterijima poslovnih segmenata koji iskazuju slijedeće prihode:

Red. Br	Organizacijske jedinice	Opis	Interni prihodi	Eksterni prihodi	UKUPNO
1.	Mljekara	Proizvodnja mliječnih proizvoda	4.400.924	63.741.922	68.142.846
2.	Pekarstvo	Proizvodnja i prodaja pekarskih proizvoda	12.615.929	91.797.465	104.413.394
3.	Tjestenina	Proizvodnja tjestenine	546.219	14.481.318	15.027.537
5.	Ostalo	Ostalo	0	3.413.123	3.413.123
			17.563.072	173.433.828	190.996.900

Bilješka 38. IZVJEŠTAJ O OSTALOJ SVEOBUHVAATNOJ DOBITI

Smanjenje ostale sveobuhvatne dobiti odnosi se na vrednovanje financijske imovine raspoložive za prodaju koja je u tijeku izvještajnog razdoblja imala negativno neto kretanje vrijednosti u iznosu 47.895 kn. Nakon efekta odgođene porezne imovine iz takvog kretanja sveobuhvatna dobit razdoblja iznosi 976.526 kn.

Bilješka 39. IZVJEŠTAJ O NOVAČNIM TOKOVIMA

Novčani tokovi za 2013. godinu iskazani su kako slijedi:

- (i) Neto novčani tijek iz poslovnih aktivnosti iskazan je u iznosu od -982.689 kn.
- (ii) Neto novčani tijek iz investicijskih aktivnosti iskazan je u iznosu 7.088.246kn
- (iii) Neto novčani tijek iz financijskih aktivnosti iskazan je u iznosu -6.688.869kn.

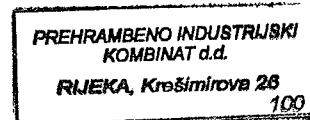
Ukupni neto novčani tijek u 2013. godini iskazan je u iznosu od -583.312kn.

Bilješka 40. DOGAĐAJI NAKON DATUMA IZVJEŠTAVANJA

Nakon datuma Bilance, a prije objavljivanja financijskih izvještaja, nisu se desili događaji koji bi zahtjevali iskazivanja niti objave u financijskim izvještajima.

Direktor:

Dora Ravnić



I Z V J E Š Ć E
O STANJU DRUŠTVA
PREHRAMBENO INDUSTRIJSKI KOMBINAT d.d. RIJEKA
U 2013. GODINI

1. Organizacijska i vlasnička struktura

PREHRAMBENO INDUSTRIJSKI KOMBINAT d.d. (dalje: PIK d.d. ili Društvo) je trgovačko društvo nastalo pretvorbom društvenog poduzeća istog naziva i kao takvo upisano je u sudski registar Trgovačkog suda u Rijeci.

Društvo je organizirano po djelatnostima koje objedinjuju gospodarske aktivnosti predmet kojih su: proizvodnja kruha, peciva, svježe tjestenine i kolača, prerada mlijeka i proizvodnja mliječnih proizvoda, proizvodnja suhe tjestenine, trgovina na veliko i malo prehrambenim i neprehrambenim proizvodima, ugostiteljstvo, poljoprivredna proizvodnja i kooperacija, prijevoz cestovnim motornim vozilima za vlastite potrebe, iznajmljivanje vlastitih nekretnina i dr.

Temeljni kapital Društva iznosi 81.711.000,00 kn i podijeljen je na 233.460 redovnih dionica, serije "A", pojedinačne nominalne vrijednosti 350,00 kn.

Vlasništvo nad dionicama, upisano je i vodi se prema stanju na vlasničkim pozicijama njihovih imatelja, u depozitoriju Središnjeg klirinškog depozitarnog društva.

Najveći pojedinačni dioničar su radnici okupljeni kroz program ESOP (radničko dioničarstvo).

2. Tržište kapitala i Kodeks korporativnog upravljanja

PIK d.d. spada u kategoriju javnih dioničkih društava, te su njegove dionice od 2003. godine uvrštene u kotaciju javnih dioničkih društava Zagrebačke burze (redovito tržište).

Društvo ima vlastiti Kodeks korporativnog upravljanja koji je dostupan javnosti putem vlastite web stranice, kao i putem Zagrebačke burze d.d.a Izjava o primjeni vlastitog Kodeksa korporativnog upravljanja je njegov sastavni dio. Sukladno pravilima Zagrebačke burze, Upitnik Zagrebačke burze, koji se također javno prezentira, sastavni je dio Izvješća. U 2013. godini nije bilo stjecanja vlastitih dionica.

Nakon završetka poslovne godine nije bilo značajnijih događaja koji bi se odrazili na stanje Društva.

3. Ljudski resursi

Na kraju poslovne 2013. godine bilo je 433 zaposlena, što je za 21 radnika ili 2,6% manje u odnosu na dan 31.12.2012. godine. Novozaposlenih je bilo 24 dok je 48 radnika tijekom poslovne godine napustilo Društvo iz raznih razloga. U strukturi zaposlenih, 16% zaposlenih radnika je s visokom i višom stručnom spremom. Raznim vidovima edukacije (eksterne i interne) i stjecanja novih znanja obuhvaćena je većina radnika. Ukupno je provedeno 325 edukacija, od toga 176 internih i 149 eksternih. Dakako, poslodavac je omogućio i razne edukacije, te osposobljavanja članovima Radničkog vijeća, sindikalnih povjerenika i povjerenika zaštite na radu. Socijalni dijalog između radnika i poslodavca, temelji se na Kolektivnom ugovoru. Razina radničkih prava propisana je, te je uspostavljen pozitivan partnerski dijalog. Ispoštivani su i još uvijek uspješno se primjenjuju propisani socijalni standardi.

4. Zaštita okoliša

Neovisno o zakonskoj obvezi, zaštita zdravlja i sigurnost na radu, te zaštita okoliša, temeljna su opredjeljenja Društva u uvjetima visoko tehnološko-tehničkih zahtjeva i proizvodnih investicija u pojedinim proizvodnim dijelovima Društva, pa je svijest i permanentna skrb o uvjetima rada prioritetna zadaća poslodavca. PIK d.d. je, kao nositelj certifikata po normi ISO 9001:2008 i ISO 22000:2005 permanentno usmjeren na izgradnju sustava kvalitete u svim dijelovima Društva, dok je certifikacija sustava HALAL odobrena za proizvodnju tjestenine, a certifikacija IFC sustava je u pripremi. Pozornost zaslužuju i smanjena onečišćenja u atmosferu, a isto je postignuto ulaganjima u pogonska postrojenja. Isto tako, ulaganje u sustav hlađenja radi zamjene amonijaka glikolom u RJ „Mljekara“, te rekonstrukcija i opremanje mljekarskog postrojenja, suvremenom tehnologijom, dokaz su opredjeljenosti Društva da se kroz proizvodnu modernizaciju infrastrukturnih objekata može pridonijeti sigurnosti i zaštiti proizvodnje, zaštiti radnika, te racionalizaciji troškova, ali i zdravijem i čistijem okolišu. Ulaganja u recirkulaciju vode u proizvodnji tjestenine doprinose racionalnijem gospodarenju energijom, a ekološki je prihvatljivo.

5. Poslovne aktivnosti i rezultati poslovanja

Protekle godinu obilježio je daljnji pad svih gospodarskih aktivnosti u zemlji, porast nezaposlenosti i pad kupovne moći potrošača. Ukidanje nulte stope PDV-a na kruh, peciva i mlijeko te oporezivanjem sa stopom od 5% od 1. siječnja 2013. g., dodatno je nepovoljno utjecalo na pad životnog standarda stanovništva. Intenziviranje međunarodne razmjene ulaskom Hrvatske u EU, bio je dodatan pritisak na domaće proizvođače i njihovu konkurentnost, osobito u prehrambenoj industriji jer ponuda robe s elementima dampainga daleko nadmašuje potražnju. Istovremeno je nastavljeno strukturiranje tržišta na sve manji broj poslovnih subjekata. U uvjetima recesije i

globalizacije nestali su mnogi manji trgovački obrti. Sve se to nepovoljno odrazilo na poslovanje PIK d.d. Rijeka.

PIK d.d. Rijeka je u poslovnoj 2013. godini ostvario ukupni prihod u iznosu od 173,4 mln kuna. Na smanjenje ukupnih prihoda, u najvećoj mjeri, utjecalo je smanjenje prihoda od prodaje za 4,3% u odnosu na 2012. godinu kao posljedica nižih prosječnih prodajnih cijena proizvoda i strukturiranja potražnje prema sve većem učešću robnih marki.

Ukupni rashodi u 2013. godini iznosili su 172,1 mln kn i 4,8% su niži u odnosu na 2012. godinu. Na smanjenje rashoda u najvećoj je mjeri utjecala racionalizacija poslovnih procesa odnosno troškova poslovanja iako je bilo moguće samo djelomično amortizirati rast cijena inputa, osobito u IV. kvartalu kada je uslijedio značajan rast cijena sirovine (mlijeka).

Bruto dobit u 2013. g. iznosi 1,277 mln. kuna, dok je ostvarena dobit nakon oporezivanja 1,024 mln. kuna.

U uvjetima generalno otežane likvidnosti, PIK d.d. uspijeva zadržati zadovoljavajuću likvidnost i financijsku stabilnost poslovanja. Po kreditnim zaduženjima uredno se otplaćuju obveze. Tijekom 2013. godine otplaćeno je 11,543 mln kuna anuiteta.

Društvo je u manjoj mjeri izloženo kreditnom riziku i riziku likvidnosti, dok je značajnije izloženo cjenovnom riziku zbog prisutne deflacije. Društvo nastoji racionalizirati poslovanje te smanjiti troškove poslovanja na svim segmentima.

Sukladno razvojnim planovima PIK-a, prilagođenim gospodarskom trenutku i tržišnim trendovima u 2013. godini ugovoreno je 8,76 mln kuna investicija, od toga je realizirano 5,1 mln kuna, a u tijeku je realizacija preostalog dijela. Investiranje se odnosilo na realizaciju projekata modernizacije tehnoloških procesa, ulaganje u zaštitu okoliša i energetska učinkovitost, te posebno u tržište jačanjem vlastite maloprodajne mreže specijaliziranih prodavaonica.

6. Smjernice razvoja

Polazeći od postavljenih ciljeva razvoja svih segmenata PIK-a u proteklih deset godina, činjenica je da je obnovljen i moderniziran najveći dio proizvodnih kapaciteta kroz ulaganja u nove tehnologije, te prodajnih prostora razvojem vlastite specijalizirane maloprodajne mreže.

Razvijen je cijeli niz novih proizvoda u svakoj od djelatnosti PIK-a u skladu sa zahtjevima i potrebama potrošača, a uspostavom partnerske suradnje proširena je mogućnost plasmana i boljeg korištenja proizvodnih kapaciteta.

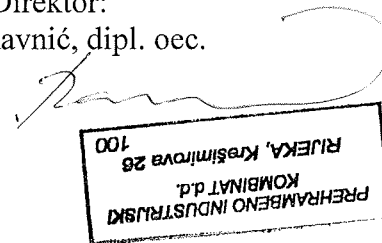
Misija Društva je jasno definirana predmetom poslovanja i ciljevima razvoja. U skladu s današnjim dinamičnim okruženjem i razvojem tržišta nužno je permanentnim reorganiziranjem i prilagođavanjem oblikovati novu ponudu i uslugu kako za domaće tržište i osobito za izvoz.

U cilju podizanja konkurentnosti vlastitih proizvoda PIK d.d. Rijeka će u 2014. godini nastaviti provoditi već započete aktivnosti na restrukturiranju svih poslovnih procesa kao i investiranje u daljnju modernizaciju tehnoloških procesa.

Nadalje, taj cilj zahtjeva i kadrovsko jačanje i dodatnu edukaciju zaposlenih, te nastavak unapređenja sustava kvalitete u svim poslovnim procesima.

U Rijeci, travanj 2014. g.

Direktor:
Dora Ravnić, dipl. oec.



Prilog 1.

Razdoblje izvještavanja:

01.01.

do

31.12.2013.

Godišnji financijski izvještaj poduzetnika GFI-POD

Matični broj (MB): 03334058

Matični broj subjekta (MBS): 040036306

Osobni identifikacijski broj (OIB): 40174736344

Tvrtka izdavateljca: PREHRAMBENO INDUSTRIJSKI KOMBINAT d.d.

Poštanski broj i mjesto: 51000 RIJEKA

Ulica i kućni broj: Krešimirova 26

Adresa e-pošte: pik.rijeka@pikrijeka.hr

Internet adresa: www.pikrijeka.hr

Šifra i naziv općine/grada: 373 RIJEKA

Šifra i naziv županije: 8 PRIMORSKO-GORANSKA

Broj zaposlenih: 433

(krajem godine)

Konsolidirani izvještaj: NE

Šifra NKD-a: 1071

Tvrtke subjekata konsolidacije (prema MSFI):

Sjedište:

MB:

Knjigovodstveni servis:

Osoba za kontakt: Brnčić Snježana

(unosi se samo prezime i ime osobe za kontakt)

Telefon: 051 650 333

Telefaks: 051 650 359

Adresa e-pošte: pik.rijeka@pikrijeka.hr

Prezime i ime: Ravnić Dora

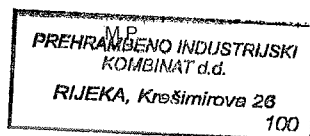
(osoba ovlaštena za zastupanje)

Dokumentacija za objavu:

1. Revidirani godišnji financijski izvještaji s revizorskim izvješćem s revizorskim izvješćem
2. Izvještaj posloводства
3. Izjava osoba odgovornih za sastavljanje godišnjeg izvještaja,
4. Odluka nadležnog tijela (prijedlog) o utvrđivanju godišnjih financijskih izvještaja
5. Odluka o prijedlogu raspodjele dobiti ili pokriću gubitka

u PDF formatu

(potpis osobe ovlaštene za zastupanje)



BILANCA
stanje na dan 31.12.2013.

Obveznik: PREHRAMBENO INDUSTRIJSKI KOMBINAT d.d.			
Naziv pozicije	AOP oznaka	Prethodna godina (neto)	Tekuća godina (neto)
1	2	3	4
A) POTRAŽIVANJA ZA UPISANI A NEUPLAĆENI KAPITAL	001		
B) DUGOTRAJNA IMOVINA (003+010+020+029+033)	002	153.495.770	152.863.415
I. NEMATERIJALNA IMOVINA (004 do 009)	003	1.542.428	1.440.442
1. Izdaci za razvoj	004	0	0
2. Koncesije, patenti, licencije, robne i uslužne marke, softver i ostala prava	005	176.582	182.012
3. Goodwill	006	0	0
4. Predujmovi za nabavu nematerijalne imovine	007	0	0
5. Nematerijalna imovina u pripremi	008	220.071	33.194
6. Ostala nematerijalna imovina	009	1.145.775	1.225.236
II. MATERIJALNA IMOVINA (011 do 019)	010	133.649.153	133.170.245
1. Zemljište	011	14.807.329	13.073.548
2. Građevinski objekti	012	33.026.287	32.977.204
3. Postrojenja i oprema	013	61.686.803	59.074.322
4. Alati, pogonski inventar i transportna imovina	014	5.565.142	5.020.948
5. Biološka imovina	015	3.218.003	2.807.560
6. Predujmovi za materijalnu imovinu	016	42.096	1.027.773
7. Materijalna imovina u pripremi	017	3.989.901	3.465.656
8. Ostala materijalna imovina	018	7.370	7.370
9. Ulaganje u nekretnine	019	11.306.222	15.715.864
III. DUGOTRAJNA FINACIJSKA IMOVINA (021 do 028)	020	16.253.555	16.204.762
1. Udjeli (dionice) kod povezanih poduzetnika	021	1.850.800	1.850.800
2. Dani zajmovi povezanim poduzeticima	022	0	0
3. Sudjelujući interesi (udjeli)	023	2.266.667	2.266.667
4. Zajmovi dani poduzeticima u kojima postoje sudjelujući interesi	024	0	0
5. Ulaganja u vrijednosne papire	025	4.263.093	4.300.779
6. Dani zajmovi, depoziti i slično	026	6.354.952	6.366.027
7. Ostala dugotrajna financijska imovina	027	1.518.043	1.420.489
8. Ulaganja koja se obračunavaju metodom udjela	028	0	0
IV. POTRAŽIVANJA (030 do 032)	029	1.806.608	1.784.430
1. Potraživanja od povezanih poduzetnika	030	0	0
2. Potraživanja po osnovi prodaje na kredit	031	307.484	268.972
3. Ostala potraživanja	032	1.499.124	1.515.458
V. ODGOĐENA POREZNA IMOVINA	033	244.026	263.536
C) KRATKOTRAJNA IMOVINA (035+043+050+058)	034	68.447.348	56.907.013
I. ZALIHE (036 do 042)	035	12.020.662	14.798.027
1. Sirovine i materijal	036	7.168.698	7.520.365
2. Proizvodnja u tijeku	037	465.500	281.190
3. Gotovi proizvodi	038	3.107.249	4.482.401
4. Trgovačka roba	039	997.813	896.081
5. Predujmovi za zalihe	040	0	0
6. Dugotrajna imovina namijenjena prodaji	041	281.402	1.617.990
7. Biološka imovina	042	0	0
II. POTRAŽIVANJA (044 do 049)	043	27.541.923	23.221.916
1. Potraživanja od povezanih poduzetnika	044	0	0
2. Potraživanja od kupaca	045	23.090.712	17.772.126
3. Potraživanja od sudjelujućih poduzetnika	046	102.206	85.432
4. Potraživanja od zaposlenika i članova poduzetnika	047	17.693	16.587
5. Potraživanja od države i drugih institucija	048	1.973.083	1.012.046
6. Ostala potraživanja	049	2.358.229	4.335.725
III. KRATKOTRAJNA FINACIJSKA IMOVINA (051 do 057)	050	26.977.412	17.563.031
1. Udjeli (dionice) kod povezanih poduzetnika	051	0	0
2. Dani zajmovi povezanim poduzeticima	052	0	0
3. Sudjelujući interesi (udjeli)	053	0	0
4. Zajmovi dani poduzeticima u kojima postoje sudjelujući interesi	054	650.000	650.000
5. Ulaganja u vrijednosne papire	055	0	80.000
6. Dani zajmovi, depoziti i slično	056	23.039.209	15.733.261
7. Ostala financijska imovina	057	3.288.203	1.099.770
IV. NOVAC U BANC I BLAGAJNI	058	1.907.351	1.324.039
D) PLAĆENI TROŠKOVI BUDUĆEG RAZDOBLJA I OBRAČUNATI PRIHODI	059	340.215	277.251
E) UKUPNO AKTIVA (001+002+034+059)	060	222.283.333	210.047.679
F) IZVANBILANČNI ZAPISI	061	10.050.777	12.478.279

PASIVA			
A) KAPITAL I REZERVE (063+064+065+071+072+075+078)	062	133.604.867	132.081.061
I. TEMELJNI (UPISANI) KAPITAL	063	81.711.000	81.711.000
II. KAPITALNE REZERVE	064	1.815.029	1.815.029
III. REZERVE IZ DOBITI (066+067-068+069+070)	065	34.200.055	31.699.723
1. Zakonske rezerve	066	2.529.796	2.529.796
2. Rezerve za vlastite dionice	067	17.814.235	17.814.235
3. Vlastite dionice i udjeli (odbitna stavka)	068	10.306.217	10.306.217
4. Statutarne rezerve	069	0	0
5. Ostale rezerve	070	24.162.241	21.661.909
IV. REVALORIZACIJSKE REZERVE	071	-231.471	-279.366
V. ZADRŽANA DOBIT ILI PRENEŠENI GUBITAK (073-074)	072	14.553.329	16.110.254
1. Zadržana dobit	073	14.553.329	16.110.254
2. Preneseni gubitak	074	0	0
VI. DOBIT ILI GUBITAK POSLOVNE GODINE (076-077)	075	1.556.925	1.024.421
1. Dobit poslovne godine	076	1.556.925	1.024.421
2. Gubitak poslovne godine	077	0	0
VII. MANJINSKI INTERES	078	0	0
B) REZERVIRANJA (080 do 082)	079	28.000	34.500
1. Rezerviranja za mirovine, otpremnine i slične obveze	080	0	0
2. Rezerviranja za porezne obveze	081	0	0
3. Druga rezerviranja	082	28.000	34.500
C) DUGOROČNE OBVEZE (084 do 092)	083	41.652.590	35.743.388
1. Obveze prema povezanim poduzetnicima	084	0	0
2. Obveze za zajmove, depozite i slično	085	2.084.379	1.802.779
3. Obveze prema bankama i drugim financijskim institucijama	086	39.567.357	33.932.218
4. Obveze za predujmove	087	0	0
5. Obveze prema dobavljačima	088	0	0
6. Obveze po vrijednosnim papirima	089	0	0
7. Obveze prema poduzetnicima u kojima postoje sudjelujući interesi	090	0	0
8. Ostale dugoročne obveze	091	0	0
9. Odgođena porezna obveza	092	854	8.391
D) KRATKOROČNE OBVEZE (094 do 105)	093	45.669.433	40.776.671
1. Obveze prema povezanim poduzetnicima	094	1.384.565	1.178.633
2. Obveze za zajmove, depozite i slično	095	140.800	140.800
3. Obveze prema bankama i drugim financijskim institucijama	096	9.057.948	10.907.740
4. Obveze za predujmove	097	3.719	2.485
5. Obveze prema dobavljačima	098	23.529.356	18.702.088
6. Obveze po vrijednosnim papirima	099	0	0
7. Obveze prema poduzetnicima u kojima postoje sudjelujući interesi	100	1.816.353	1.825.240
8. Obveze prema zaposlenicima	101	2.131.562	1.911.987
9. Obveze za poreze, doprinose i slična davanja	102	1.245.163	1.145.862
10. Obveze s osnovne udjela u rezultatu	103	6.133.210	4.498.507
11. Obveze po osnovi dugotrajne imovine namijenjene prodaji	104	0	0
12. Ostale kratkoročne obveze	105	226.757	463.329
E) ODGOĐENO PLAĆANJE TROŠKOVA I PRIHOD BUDUĆEGA RAZDOBLJA	106	1.328.443	1.412.059
F) UKUPNO – PASIVA (062+079+083+093+106)	107	222.283.333	210.047.679
G) IZVANBILANČNI ZAPISI	108	10.050.777	12.478.279
DODATAK BILANCI (popunjava poduzetnik koji sastavlja konsolidirani godišnji financijski izvještaj)			
A) KAPITAL I REZERVE			
1. Pripisano imateljima kapitala matice	109	0	
2. Pripisano manjinskom interesu	110	0	

Napomena 1.: Dodatak bilanci popunjavaju poduzetnici koji sastavljaju konsolidirane godišnje financijske izvještaje.

RAČUN DOBITI I GUBITKA
u razdoblju 01.01.2013. do 31.12.2013.

Obveznik: PREHARAMBENO INDUSTRIJSKI KOMBINAT d.d.			
Naziv pozicije	AOP oznaka	Prethodna godina	Tekuća godina
1	2	3	4
I. POSLOVNI PRIHODI (112+113)	111	180.772.985	172.036.894
1. Prihodi od prodaje	112	168.472.327	161.207.032
2. Ostali poslovni prihodi	113	12.300.658	10.829.862
II. POSLOVNI RASHODI (115+116+120+124+125+126+129+130)	114	178.046.656	169.566.025
1. Promjene vrijednosti zaliha proizvodnje u tijeku i gotovih proizvoda	115	120.037	-1.187.951
2. Materijalni troškovi (117 do 119)	116	119.879.275	116.841.570
a) Troškovi sirovina i materijala	117	75.030.743	74.374.334
b) Troškovi prodane robe	118	31.728.316	28.491.204
c) Ostali vanjski troškovi	119	13.120.216	13.976.032
3. Troškovi osoblja (121 do 123)	120	36.375.352	33.494.155
a) Neto plaće i nadnice	121	23.119.873	21.480.932
b) Troškovi poreza i doprinosa iz plaća	122	8.280.071	7.593.987
c) Doprinosi na plaće	123	4.975.408	4.419.236
4. Amortizacija	124	8.684.783	8.423.800
5. Ostali troškovi	125	5.782.864	5.267.633
6. Vrijednosno usklađivanje (127+128)	126	983.317	52.992
a) dugotrajne imovine (osim financijske imovine)	127	807.220	0
b) kratkotrajne imovine (osim financijske imovine)	128	176.097	52.992
7. Rezerviranja	129	0	6.500
8. Ostali poslovni rashodi	130	6.221.028	6.667.326
III. FINANCIJSKI PRIHODI (132 do 136)	131	1.922.873	1.396.934
1. Kamate, tečajne razlike, dividende i slični prihodi iz odnosa s	132	208.524	185.532
2. Kamate, tečajne razlike, dividende, slični prihodi iz odnosa s	133	1.521.282	1.169.895
3. Dio prihoda od pridruženih poduzetnika i sudjelujućih interesa	134	102.912	26.000
4. Nerealizirani dobiti (prihodi) od financijske imovine	135	0	0
5. Ostali financijski prihodi	136	90.155	15.507
IV. FINANCIJSKI RASHODI (138 do 141)	137	2.722.404	2.590.695
1. Kamate, tečajne razlike i drugi rashodi s povezanim poduzetnicima	138	0	0
2. Kamate, tečajne razlike i drugi rashodi iz odnosa s nepovezanim	139	2.542.404	2.590.695
3. Nerealizirani gubici (rashodi) od financijske imovine	140	180.000	0
4. Ostali financijski rashodi	141	0	0
V. UDIO U DOBITI OD PRIDRUŽENIH PODUZETNIKA	142	0	0
VI. UDIO U GUBITKU OD PRIDRUŽENIH PODUZETNIKA	143	0	0
VII. IZVANREDNI - OSTALI PRIHODI	144	0	0
VIII. IZVANREDNI - OSTALI RASHODI	145	0	0
IX. UKUPNI PRIHODI (111+131+142 + 144)	146	182.695.858	173.433.828
X. UKUPNI RASHODI (114+137+143 + 145)	147	180.769.060	172.156.720
XI. DOBIT ILI GUBITAK PRIJE OPOREZIVANJA (146-147)	148	1.926.798	1.277.108
1. Dobit prije oporezivanja (146-147)	149	1.926.798	1.277.108
2. Gubitak prije oporezivanja (147-146)	150	0	0
XII. POREZ NA DOBIT	151	369.873	252.687
XIII. DOBIT ILI GUBITAK RAZDOBLJA (148-151)	152	1.556.925	1.024.421
1. Dobit razdoblja (149-151)	153	1.556.925	1.024.421
2. Gubitak razdoblja (151-148)	154	0	0

DODATAK RDG-u (popunjavanje poduzetnik koji sastavlja konsolidirani godišnji financijski izvještaj)			
XIV. DOBIT ILI GUBITAK RAZDOBLJA			
1. Pripisana imateljima kapitala matice	155		
2. Pripisana manjinskom interesu	156		
IZVJEŠTAJ O OSTALOJ SVEOBUHVAATNOJ DOBITI (popunjavanje poduzetnik obveznik primjene MSFI-a)			
I. DOBIT ILI GUBITAK RAZDOBLJA (= 152)	157	1.556.925	1.024.421
II. OSTALA SVEOBUHVAATNA DOBIT/GUBITAK PRIJE POREZA (159 do 165)	158	-86.080	-59.869
1. Tečajne razlike iz preračuna inozemnog poslovanja	159	0	0
2. Promjene revalorizacijskih rezervi dugotrajne materijalne i	160	0	0
3. Dobit ili gubitak s osnove ponovnog vrednovanja financijske	161	-86.080	-59.869
4. Dobit ili gubitak s osnove učinkovite zaštite novčanog toka	162	0	
5. Dobit ili gubitak s osnove učinkovite zaštite neto ulaganja u inozemstvu	163	0	
6. Udio u ostaloj sveobuhvatnoj dobiti/gubitku pridruženih poduzetnika	164	0	
7. Aktuarski dobici/gubici po planovima definiranih primanja	165	0	
III. POREZ NA OSTALU SVEOBUHVAATNU DOBIT RAZDOBLJA	166	-16.442	-11.974
IV. NETO OSTALA SVEOBUHVAATNA DOBIT ILI GUBITAK	167	-69.638	-47.895
V. SVEOBUHVAATNA DOBIT ILI GUBITAK RAZDOBLJA (157+167)	168	1.487.287	976.526
DODATAK Izvještaju o ostaloj sveobuhvatnoj dobiti (popunjavanje poduzetnik koji sastavlja konsolidirani godišnji financijski			
VI. SVEOBUHVAATNA DOBIT ILI GUBITAK RAZDOBLJA			
1. Pripisana imateljima kapitala matice	169		
2. Pripisana manjinskom interesu	170		

IZVJEŠTAJ O NOVČANOM TIJEKU - Indirektna metoda
u razdoblju 01.01.2013. do 31.12.2013.

Obveznik: PREHRAMBENO INDUSTRIJSKI KOMBINAT d.d.			
Naziv pozicije	AOP oznaka	Prethodna godina	Tekuća godina
1	2	3	4
NOVČANI TIJEK OD POSLOVNIH AKTIVNOSTI			
1. Dobit prije poreza	001	1.926.798	1.277.108
2. Amortizacija	002	8.684.783	8.423.800
3. Povećanje kratkoročnih obveza	003	0	0
4. Smanjenje kratkotrajnih potraživanja	004	1.057.195	3.893.671
5. Smanjenje zaliha	005	537.746	0
6. Ostalo povećanje novčanog tijeka	006	2.447.774	626.563
I. Ukupno povećanje novčanog tijeka od poslovnih aktivnosti (001 do 006)	007	14.654.296	14.221.142
1. Smanjenje kratkoročnih obveza	008	2.502.192	6.753.151
2. Povećanje kratkotrajnih potraživanja	009	0	0
3. Povećanje zaliha	010	0	2.777.365
4. Ostalo smanjenje novčanog tijeka	011	9.324.732	5.673.315
II. Ukupno smanjenje novčanog tijeka od poslovnih aktivnosti (008 do 011)	012	11.826.924	15.203.831
A1) NETO POVEĆANJE NOVČANOG TIJEKA OD POSLOVNIH	013	2.827.372	0
A2) NETO SMANJENJE NOVČANOG TIJEKA OD POSLOVNIH	014	0	982.689
NOVČANI TIJEK OD INVESTICIJSKIH AKTIVNOSTI			
1. Novčani primici od prodaje dugotrajne materijalne i nematerijalne imovine	015	4.235.361	391.642
2. Novčani primici od prodaje vlasničkih i dužničkih instrumenata	016	0	0
3. Novčani primici od kamata	017	1.404.711	1.014.014
4. Novčani primici od dividendi	018	208.524	185.532
5. Ostali novčani primici od investicijskih aktivnosti	019	8.597.141	9.931.966
III. Ukupno novčani primici od investicijskih aktivnosti (015 do 019)	020	14.445.757	11.523.154
1. Novčani izdaci za kupnju dugotrajne materijalne i nematerijalne imovine	021	6.896.025	4.312.908
2. Novčani izdaci za stjecanje vlasničkih i dužničkih financijskih instrumenata	022	9.100	0
3. Ostali novčani izdaci od investicijskih aktivnosti	023	641.000	122.000
IV. Ukupno novčani izdaci od investicijskih aktivnosti (021 do 023)	024	7.546.125	4.434.908
B1) NETO POVEĆANJE NOVČANOG TIJEKA OD INVESTICIJSKIH	025	6.899.632	7.088.246
B2) NETO SMANJENJE NOVČANOG TIJEKA OD INVESTICIJSKIH	026	0	0
NOVČANI TIJEK OD FINANCIJSKIH AKTIVNOSTI			
1. Novčani primici od izdavanja vlasničkih i dužničkih financijskih instrumenata	027	0	0
2. Novčani primici od glavnice kredita, zadužnica, pozajmica i drugih posudbi	028	1.802.779	5.000.000
3. Ostali primici od financijskih aktivnosti	029	0	0
V. Ukupno novčani primici od financijskih aktivnosti (027 do 029)	030	1.802.779	5.000.000
1. Novčani izdaci za otplatu glavnice kredita i obveznica	031	8.863.578	9.522.296
2. Novčani izdaci za isplatu dividendi	032	2.855.450	2.166.573
3. Novčani izdaci za financijski najam	033	69.625	0
4. Novčani izdaci za otkup vlastitih dionica	034	0	0
5. Ostali novčani izdaci od financijskih aktivnosti	035	0	0
VI. Ukupno novčani izdaci od financijskih aktivnosti (031 do 035)	036	11.788.653	11.688.869
C1) NETO POVEĆANJE NOVČANOG TIJEKA OD FINANCIJSKIH	037	0	0
C2) NETO SMANJENJE NOVČANOG TIJEKA OD FINANCIJSKIH	038	9.985.874	6.688.869
Ukupno povećanje novčanog tijeka (013 – 014 + 025 – 026 + 037 – 038)	039	0	0
Ukupno smanjenje novčanog tijeka (014 – 013 + 026 – 025 + 038 – 037)	040	258.870	583.312
Novac i novčani ekvivalenti na početku razdoblja	041	2.166.221	1.907.351
Povećanje novca i novčanih ekvivalenata	042	0	0
Smanjenje novca i novčanih ekvivalenata	043	258.870	583.312
Novac i novčani ekvivalenti na kraju razdoblja	044	1.907.351	1.324.039

IZVJEŠTAJ O PROMJENAMA KAPITALA

za razdoblje od 1.1.2013 do 31.12.2013

Naziv pozicije	AOP oznaka			
	1	2	3	4
1. Upisani kapital		001	81.711.000	81.711.000
2. Kapitalne rezerve		002	1.815.029	1.815.029
3. Rezerve iz dobiti		003	34.200.055	31.699.723
4. Zadržana dobit ili preneseni gubitak		004	14.553.329	16.110.254
5. Dobit ili gubitak tekuće godine		005	1.556.925	1.024.421
6. Revalorizacija dugotrajne materijalne imovine		006	0	0
7. Revalorizacija nematerijalne imovine		007	0	0
8. Revalorizacija financijske imovine raspoložive za prodaju		008	-231.471	-279.366
9. Ostala revalorizacija		009	0	
10. Ukupno kapital i rezerve (AOP 001 do 009)		010	133.604.867	132.081.061
11. Tečajne razlike s naslova neto ulaganja u inozemno poslovanje		011		
12. Tekući i odgođeni porezi (dio)		012		
13. Zaštita novčanog tijeka		013		
14. Promjene računovodstvenih politika		014		
15. Ispravak značajnih pogrešaka prethodnog razdoblja		015		
16. Ostale promjene kapitala		016		
17. Ukupno povećanje ili smanjenje kapitala (AOP 011 do 016)		017	0	0
17 a. Pripisano imateljima kapitala matice		018		
17 b. Pripisano manjinskom interesu		019		

Stavke koje umanjuju kapital upisuju se s negativnim predznakom
 Podaci pod AOP oznakama 001 do 009 upisuju se kao stanje na datum bilance

PREHRAMBENO INDUSTRIJSKI KOMBINAT
dioničko društvo za proizvodnju, preradu i trgovinu
RIJEKA
Krešimirova 26

Sukladno odredbama Zakona o trgovačkim društvima, Uprava-Direktor i Nadzorni odbor utvrdili su godišnja financijska izvješća, a Nadzorni odbor je prihvatio izvješće o stanju Društva i izvješće o obavljenoj reviziji, kao i prijedlog Uprave o raspodjeli neto dobiti, pa suglasno predlažu Glavnoj skupštini donošenje slijedećih

O D L U K A

Usvajaju se:

I

1. Godišnja financijska izvješća PIK d.d. za 2013. godinu, i to:
 - račun dobiti i gubitka
 - bilanca
 - izvješće o novčanom tijeku
 - izvješće o ostaloj sveobuhvatnoj dobiti
 - izvješće o promjenama kapitala
 - bilješke uz financijska izvješća
2. Izvješće o stanju Društva
3. Izvješće o obavljenoj reviziji temeljnih financijskih izvještaja za 2013. godinu.”

II

“Neto dobit PIK d.d., ostvarena u 2013. godini u iznosu 1.024.420,85 Kn, raspoređuje se u zadržanu dobit.“:

Uprava-Direktor:

Dora Ravnić, dipl.oec.

Predsjednik Nadzornog odbora:

Milka Cvitković, dipl.prav.

