



*Prehrambeno industrijski  
kombinat d.d. Rijeka*

**GODIŠNJA FINANCIJSKA IZVJEŠĆA**

**PIK D.D. RIJEKA**

**ZA RAZDOBLJE 01.01.2012. DO 31.12.2012.**

Rijeka, travanj 2013.

**IZVJEŠĆE**  
**O STANJU DRUŠTVA**  
**PREHRAMBENO INDUSTRIJSKI KOMBINAT d.d. RIJEKA**  
**U 2012. GODINI**

## **1. Organizacijska i vlasnička struktura**

PREHRAMBENO INDUSTRIJSKI KOMBINAT d.d. (dalje: PIK d.d. ili Društvo) je trgovačko društvo nastalo pretvorbom društvenog poduzeća istog naziva i kao takvo upisano je u sudski registar Trgovačkog suda u Rijeci.

Društvo je organizirano u sedam organizacijskih dijelova – radnih jedinica koje objedinjuju gospodarske aktivnosti predmet kojih su slijedeće djelatnosti: proizvodnja kruha, peciva, svježe tjestenine i kolača, prerada mlijeka i proizvodnja mliječnih proizvoda, proizvodnja suhe tjestenine, trgovina na veliko i malo prehrambenim i neprehrambenim proizvodima, ugostiteljstvo, poljoprivredna proizvodnja i kooperacija, prijevoz cestovnim motornim vozilima za vlastite potrebe, iznajmljivanje vlastitih nekretnina i dr.

Temeljni kapital Društva iznosi 81.711.000,00 kn i podijeljen je na 233.460 redovnih dionica, serije "A", pojedinačne nominalne vrijednosti 350,00 kn.

Vlasništvo nad dionicama, upisano je i vodi se prema stanju na vlasničkim pozicijama njihovih imatelja, u depozitoriju Središnjeg klirinškog depozitarnog društva.

Najveći pojedinačni dioničar su radnici okupljeni kroz program ESOP (radničko dioničarstvo).

## **2. Tržište kapitala i Kodeks korporativnog upravljanja**

PIK d.d. spada u kategoriju javnih dioničkih društava, te su njegove dionice od 2003. godine uvrštene u kotaciju javnih dioničkih društava Zagrebačke burze (redovito tržište).

Društvo ima vlastiti Kodeks korporativnog upravljanja koji je dostupan javnosti putem vlastite web stranice, kao i putem Zagrebačke burze d.d. Izjava o primjeni vlastitog Kodeksa korporativnog upravljanja je sastavni dio ovog izvješća. Sukladno pravilima Zagrebačke burze, Upitnik Zagrebačke burze, koji se također javno prezentira, sastavni je dio Izvješća.

### **3. Ljudski resursi**

Na kraju poslovne 2012. godine bilo je 454 zaposlena, što je za 15 radnika manje u odnosu na dan 31.12.2011. godine. Novozaposlenih je bilo 49 dok je 64 radnika tijekom poslovne godine napustilo Društvo iz raznih razloga. U strukturi zaposlenih 72 radnika je s visokom i višom stručnom spremom što čini 16% zaposlenih, dok je najmasovnija skupina sa srednjom stručnom spremom. Raznim vidovima edukacije (eksterne i interne) i stjecanja novih znanja obuhvaćena je većina radnika. U navedena osposobljavanja neki su zaposlenici zastupljeni i po nekoliko različitih programa, tako da su nam zaposleni uz svoj redoviti rad bili dodatno angažirani radi planirane stručne izobrazbe ili osposobljavanja zbog zakonskih obveza, te novih tehnologija. Ukupno su provedene 473 edukacije, od toga 300 internih i 173 eksterne. Dakako, poslodavac je omogućio i razne edukacije, te osposobljavanja članovima Radničkog vijeća, sindikalnih povjerenika i povjerenika zaštite na radu. Dakle, može se zaključiti da su ulaganja u kadrove i kroz edukacijske programe, investicija koja se dugoročno višestruko isplati. Socijalni dijalog između radnika i poslodavca, temelji se na Kolektivnom ugovoru. Razina radničkih prava propisana je, te je uspostavljen pozitivan partnerski dijalog. Ispoštivani su i uspješno se primjenjuju propisani socijalni standardi, na obostrano zadovoljstvo.

### **4. Zaštita okoliša**

Neovisno o zakonskoj obvezi, zaštita zdravlja i sigurnost na radu, te zaštita okoliša, temeljna su opredjeljenja Društva u uvjetima visoko tehnološko-tehničkih proizvodnih investicija u pojedinim proizvodnim dijelovima Društva, pa je svijest i permanentna skrb o uvjetima rada, prioritetna zadaća poslodavca. PIK d.d. je, kao nositelj certifikata po normi ISO 9001:2008 i ISO 22000:2005 permanentno usmjeren na izgradnju sustava kvalitete u svim dijelovima Društva, dok je certifikacija sustava HALAL odobrena za proizvodnju tjestenine. Pozornost zaslužuju i smanjena onečišćenja u atmosferu, a isto je postignuto ulaganjima u pogonska postrojenja, na način da je izvršena zamjena tekućeg goriva plinskim. Onečišćenja u okoliš su gotovo prepolovljena, a postignuti su i financijski efekti kod plaćanja nižih naknada za emisije u okoliš (SO<sub>2</sub>, CO<sub>2</sub>, NO<sub>2</sub>, kod „Pekarstva“, „Mljekare“ i „Rječine“). Isto tako, ulaganje u sustav hlađenja radi zamjene amonijaka glikolom u RJ „Mljekara“, te rekonstrukcija i opremanje mljekarskog postrojenja, suvremenom tehnologijom, dokaz su opredjeljenosti Društva da se kroz proizvodnu modernizaciju infrastrukturnih objekata može pridonijeti sigurnosti i zaštiti proizvodnje, zaštiti radnika, te racionalizaciji troškova, ali i zdravijem i čistijem okolištu. Također, planirana su ulaganja u zaštitu voda, u djelatnosti „Mljekare“, dok su kod ostalih proizvodnih djelatnosti ciljevi u zaštiti voda, postignuti.

## 5. Poslovne aktivnosti i rezultati poslovanja

Proteklu godinu obilježio je daljni pad svih gospodarskih aktivnosti, porast nezaposlenosti i pad kupovne moći potrošača, uz sve veći uvoz prehrambenih proizvoda. Sve su to čimbenici koji su odredili i poslovanje PIK-a u 2012. godini.

Značajni inflatorni pritisci prisutni su tijekom cijele 2012. godine, kroz povećanje cijena energenata, te rasta cijena sirovine uslijed suše (u četvrtom kvartalu 2012.g.), te povećanja stope PDV-a sa 23% na 25% od 1. ožujka.

Proizvođačke cijene, u segmentu pekarskih proizvoda nisu rasle, kao ni cijene tjesteničarskih proizvoda. Proizvođačke cijene mlijeka i mliječnih proizvoda ostale su na razini 2010.g., unatoč značajnom rastu cijena sirovine. Razlog stagnacije cijena je prilagođavanje tržišnim uvjetima te padu kupovne moći stanovništva i potrošnje.

U 2012. godini, PIK d.d. ostvario je ukupni prihod u iznosu od 182,70 milijuna kn, što predstavlja smanjenje od 3,7% u odnosu na prošlu godinu.

Ukupni rashodi PIK d.d. Rijeka u iznosu od 180,77 mln kn manji su za 2,9% u odnosu na prethodnu godinu.

Ostvarena je dobit nakon oporezivanja za 2012. godinu od 1,56 milijuna kn.

U uvjetima generalno otežane likvidnosti, PIK d.d. uspjeva zadržati zadovoljavajuću likvidnost i financijsku stabilnost poslovanja.

Sukladno razvojnim planovima PIK-a, prilagođenim gospodarskom trenutku, a u cilju podizanja kvalitete proizvoda i usluga, odnosno prilagođavanju tržišnim trendovima, u 2012. godini, investirano je 8,7 milijuna kn. Investiranje se odnosilo na realizaciju projekata modernizacije tehnoloških procesa, ulaganje u zaštitu okoliša i energetska učinkovitost.

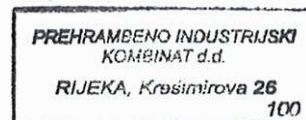
## 6. Smjernice razvoja

Budući su zaokreti u gospodarskoj politici dugotrajan proces strukturne prirode, efekti se mogu očekivati tek za nekoliko godina. Stoga će i 2013. biti vrlo zahtjevna godina, puna izazova u procesu daljnjeg prilagođavanja poslovanja europskim standardima, ali i daljnjeg strukturiranja tržišta na manji broj poslovnih subjekata.

U 2013. godini PIK d.d. će svoje aktivnosti usmjeriti ka daljnjem restrukturiranju poslovnih procesa, rastu produktivnosti rada, razvoju novih proizvoda i kvalitete usluga, kako bismo što spremnije dočekali ulazak u EU.

U Rijeci, travanj 2013. g.

Direktor:  
Dora Ravnić, dipl. oec.



## SADRŽAJ:

	Stranica
<b>1 Izvješće neovisnog revizora</b>	1-2
<b>2 Financijski izvještaji za 2012. godinu</b>	3
-	
- Odgovornost za financijske izvještaje	3
- Izvještaj o financijskom položaju (Bilanca) na dan 31.12.2012. godine	4
- Račun dobiti i gubitka za razdoblje od 01.01.-31.12.2012. g.	5
- Izvještaj o ostaloj sveobuhvatnoj dobiti za 2012. godinu	6
- Izvještaj o novčanom toku za 2012. godinu	7
- Izvještaj o promjenama kapitala za razdoblje od 01.01.-31.12.2012.	8-9
- Bilješke koje obuhvaćaju sažetak važnih računovodstvenih politika i druga objašnjenja za 2012. godinu	10-50
<b>3 Financijski izvještaji za 2012. godinu (standardni obrasci)</b>	
<b>4 Odluka o utvrđivanju godišnjih financijskih izvještaja i odluka o prijedlogu raspodjele dobiti</b>	



**IZVJEŠĆE NEOVISNOG REVIZORA  
NADZORNOM ODBORU I DIONIČARIMA DRUŠTVA  
PREHRAMBENO INDUSTRIJSKI KOMBINAT D.D. RIJEKA**

Obavili smo reviziju priloženih financijskih izvještaja društva **Prehrambeno industrijski kombinat d.d. Rijeka** i to Izvještaja o financijskom položaju (Bilanca) na 31. prosinca 2012. godine, Računa dobiti i gubitka za 2012. godinu, Izvještaja o ostaloj sveobuhvatnoj dobiti za 2012. godinu, Izvještaja o novčanom toku za 2012. godinu, Izvještaja o promjenama kapitala za 2012. godinu i Bilješke koje obuhvaćaju sažetak važnih računovodstvenih politika i druga objašnjenja. Izvještaji su prikazani na stranicama 3 do 50.

**Odgovornost Uprave za financijske izvještaje**

Uprava Društva je odgovorna za sastavljanje i fer prezentaciju ovih financijskih izvještaja u skladu sa Međunarodnim standardima financijskog izvještavanja. Odgovornosti Uprave uključuju: oblikovanje, uvođenje i primjenu te održavanje internih kontrola relevantnih za sastavljanje i objektivan prikaz financijskih izvještaja u kojima neće biti značajnih pogrešnih prikazivanja uzrokovanih prijevarom ili pogreškom; odabir i primjenu odgovarajućih računovodstvenih politika i donošenje razumnih računovodstvenih procjena primjerenih postojećim okolnostima.

**Revizorova odgovornost**

Naša je odgovornost izraziti mišljenje o tim financijskim izvještajima na osnovi obavljene revizije. Reviziju smo obavili sukladno Međunarodnim revizijskim standardima. Ti standardi zahtijevaju pridržavanje relevantnih etičkih pravila te planiranje i provođenje revizije kako bi se steklo razumno uvjerenje da financijski izvještaji ne sadrže materijalno značajna pogrešna prikazivanja.

Revizija uključuje obavljanje postupaka radi pribavljanja revizijskih dokaza o iznosima i objavama prikazanima u financijskim izvještajima. Odabir postupaka, uključujući i procjenu rizika značajnih pogrešnih prikazivanja u financijskim izvještajima zbog prijevara ili pogreška, ovisi o prosudbi revizora. Pri procjenjivanju tih rizika, revizor razmatra interne kontrole relevantne za klijentovo sastavljanje i fer prezentaciju financijskih izvještaja kako bi odredio revizorske postupke koji su odgovarajući u danim okolnostima, ali ne i za izražavanje mišljenja o učinkovitosti internih kontrola Društva. Revizija također uključuje ocjenjivanje prikladnosti primijenjenih računovodstvenih politika, primjerenost računovodstvenih procjena Uprave, kao i ocjenu cjelokupnog prikaza financijskih izvještaja.

Vjerujemo da su nam pribavljeni revizijski dokazi dostatni te da čine odgovarajuću osnovu za izražavanje našeg revizijskog mišljenja.


## **Mišljenje**

Po našem mišljenju, financijski izvještaji fer prezentiraju, u svim značajnim odrednicama financijski položaj društva **Prehrambeno industrijski kombinat d.d. Rijeka** na 31. prosinca 2012. godine, njegovu financijsku uspješnost te njegove novčane tokove za tada završenu godinu, sukladno Međunarodnim standardima financijskog izvještavanja (MSFI).

**HLB Inženjerski biro d.o.o.**  
Riva 20  
51 000 Rijeka  
Hrvatska

**Rijeka, 15. travnja 2013.**

**U ime i za HLB Inženjerski biro d.o.o.**



---

**Tomislav Ugrin**  
Član Uprave

**HLB Inženjerski Biro**  
HLB Inženjerski biro d.o.o. • Rijeka, Riva 20



---

**Zdenko Starčević**  
Ovlašteni revizor



**FINANCIJSKI IZVJEŠTAJI DRUŠTVA PREHRAMBENO INDUSTRIJSKI  
KOMBINAT D.D. RIJEKA ZA 2012. GODINU**

*Odgovornost za financijske izvještaje*

Temeljem Zakona o računovodstvu (Narodne novine RH 109/07), Uprava je dužna osigurati da financijski izvještaji za svaku financijsku godinu budu pripremljeni u skladu s Međunarodnim standardima financijskog izvještavanja (MSFI) i njihovim tumačenjima objavljenim u Narodnim Novinama Republike Hrvatske.

Nakon provedbe ispitivanja, Uprava opravdano očekuje da Društvo ima odgovarajuća sredstva za nastavak poslovanja u doglednoj budućnosti. Iz navedenog razloga, Uprava i dalje prihvaća načelo trajnosti poslovanja pri izradi financijskih izvještaja.

Odgovornosti Uprave pri izradi financijskih izvještaja obuhvaćaju:

- da se odaberu i potom dosljedno primjenjuju odgovarajuće računovodstvene politike;
- da prosudbe i procjene budu razumne i oprezne;
- da se primjenjuju važeći računovodstveni standardi, a svako značajno odstupanje obznani i objasni u financijskim izvještajima; te
- da se financijski izvještaji pripreme po načelu trajnosti poslovanja, osim ako je neprimjereno pretpostaviti da će Društvo nastaviti svoje poslovne aktivnosti.

Uprava je odgovorna za vođenje ispravnih računovodstvenih evidencija, koje će u bilo koje doba s prihvatljivom točnošću odražavati financijski položaj Društva, kao i njihovu usklađenost s hrvatskim Zakonom o računovodstvu. Uprava je također odgovorna za čuvanje imovine Društva, te stoga i za poduzimanje razumnih mjera radi sprečavanja i otkrivanja pronevjera i ostalih nezakonitosti.

Ove financijske izvještaje odobrila je Uprava na dan 2. travnja 2013. godine i potpisani su od strane:

PIK d.d.  
Krešimirova 2  
51000 Rijeka

  
Dora Ravnić  
Direktor





## IZVJEŠTAJ O FINANCIJSKOM POLOŽAJU (BILANCA)

na dan 31.12.2012. godine

	Bilješka	*2011.	2012.
<b>u kn</b>			
<b>IMOVINA</b>			
<b>DUGOTRAJNA IMOVINA</b>		<b>148.173.773</b>	<b>153.209.648</b>
Nematerijalna imovina	6	1.536.157	1.542.428
Nekretnine, postrojenja i oprema	7	119.470.362	119.082.832
Biološka imovina	8	3.724.908	3.218.003
Ulaganja u nekretnine	9	9.711.929	11.306.222
Dugotrajna financijska imovina	10	11.011.428	16.253.555
Potraživanja	11	2.718.989	1.806.608
<b>KRATKOTRAJNA IMOVINA</b>		<b>85.103.481</b>	<b>68.829.659</b>
Zalihe	12	12.260.357	11.739.260
Dugotrajna imovina namijenjena prodaji	13	281.402	281.402
Potraživanja od kupaca i ostala potraživanja	14	29.476.992	27.584.019
Kratkotrajna financijska imovina	16	40.511.487	26.977.412
Novac i novčani ekvivalenti	17	2.166.221	1.907.351
Troškovi budućeg razdoblja i obračunani prihodi	18	407.022	340.215
<b>ODGOĐENA POREZNA IMOVINA</b>	19	<b>41.426</b>	<b>244.026</b>
<b>UKUPNO IMOVINA</b>		<b>233.318.680</b>	<b>222.283.333</b>
<b>KAPITAL</b>			
<b>KAPITAL I REZERVE</b>	20	<b>135.868.078</b>	<b>133.604.867</b>
Temeljni (upisani) kapital		81.711.000	81.711.000
Kapitalne rezerve		1.815.029	1.815.029
Rezerve iz dobiti		37.950.553	34.200.055
Revalorizacijske rezerve		-161.833	-231.471
Zadržana dobit ili preneseni gubitak		11.966.533	14.553.329
Dobit ili gubitak poslovne godine		2.586.796	1.556.925
<b>OBVEZE</b>			
<b>DUGOROČNE OBVEZE</b>		<b>48.881.186</b>	<b>41.679.736</b>
Kredit i zajmovi	21	48.763.490	41.651.736
Rezerviranja	22	117.696	28.000
<b>KRATKOROČNE OBVEZE</b>		<b>48.397.287</b>	<b>46.997.876</b>
Kredit i zajmovi	24	9.250.923	9.198.748
Obveze prema dobavljačima	25	27.351.099	25.345.709
Ostale kratkoročne obveze	26	11.569.603	11.124.976
Odgođeno plaćanja troškova i prihod budućeg razdoblja	27	225.662	1.328.443
<b>UKUPNO OBVEZE</b>		<b>97.278.473</b>	<b>88.677.612</b>
<b>ODGOĐENA POREZNA OBVEZA</b>	28	<b>172.129</b>	<b>854</b>
<b>UKUPNO KAPITAL I OBVEZE</b>		<b>233.318.680</b>	<b>222.283.333</b>

\* Prepravljeno, Bilješka 3 b)

PREHRAMBENO INDUSTRIJSKI  
KOMBINAT d.d.  
RIJEKA, Krešimirova 26

Direktor.

Dora Ravnić

**RAČUN DOBITI I GUBITKA** (prema metodi vrste rashoda)  
za razdoblje 01.01. - 31.12.2012. godine

		u kn	
NAZIV POZICIJE	Bilješka	2011.	2012.
<b>POSLOVNI PRIHODI</b>	32	<b>187.518.101</b>	<b>180.772.985</b>
Prihodi od prodaje		169.819.739	168.472.327
Ostali poslovni prihodi		17.698.362	12.300.658
<b>POSLOVNI RASHODI</b>	33	<b>182.346.080</b>	<b>178.046.656</b>
Promjene vrij. zaliha nedovršene proizvodnje i got. proizvoda		-1.320.450	120.037
Troškovi sirovina i materijala		79.121.698	75.030.743
Troškovi prodane robe		31.357.806	31.728.316
Troškovi osoblja		37.092.802	36.375.352
Amortizacija		9.152.720	8.684.783
Rezerviranja		117.696	0
Ostali troškovi		26.823.808	26.107.425
<b>FINANCIJSKI PRIHODI</b>	34	<b>1.975.101</b>	<b>1.922.873</b>
<b>FINANCIJSKI RASHODI</b>	34	<b>3.831.242</b>	<b>2.722.404</b>
<b>UKUPNI PRIHODI</b>		<b>189.493.202</b>	<b>182.695.858</b>
<b>UKUPNI RASHODI</b>		<b>186.177.322</b>	<b>180.769.060</b>
<b>DOBIT ILI GUBITAK PRIJE OPOREZIVANJA</b>	35	<b>3.315.880</b>	<b>1.926.798</b>
<b>POREZNI RASHOD</b>	36	<b>729.084</b>	<b>369.873</b>
<b>DOBIT ILI GUBITAK RAZDOBLJA</b>	36	<b>2.586.796</b>	<b>1.556.925</b>

Direktor:

Dora Raynić

PREHRAMBENO INDUSTRIJSKI  
KOMBINAT d.d.  
RIJEKA, Krešimirova 26  
1<sup>o</sup>

**IZVJEŠTAJ O SVEOBUHVAATNOJ DOBITI**

za razdoblje 01.01. - 31.12.2012. godine

NAZIV POZICIJE	Bilješka	u kn	
		2011.	2012.
<b>DOBIT ILI GUBITAK RAZDOBLJA</b>	35.	<b>2.586.796</b>	<b>1.556.925</b>
<b>OSTALA SVEOBUHVAATNA DOBIT/GUBITAK PRIJE POREZA</b>	37.	<b>-207.129</b>	<b>-86.080</b>
Promjene revalorizacijskih rezervi dugotrajne materijalne i nematerijalne imovine			
Dobit ili (-) gubitak s osnove ponovnog vrednovanja financijske imovine raspoložive za prodaju		-207.129	-86.080
<b>POREZ NA OSTALU SVEOBUHVAATNU DOBIT RAZDOBLJA</b>		<b>-41.426</b>	<b>-16.442</b>
<b>NETO OSTALA SVEOBUHVAATNA DOBIT/GUBITAK RAZDOBLJA</b>		<b>-165.703</b>	<b>-69.638</b>
<b>SVEOBUHVAATNA DOBIT/(-)GUBITAK RAZDOBLJA</b>		<b>2.421.093</b>	<b>1.487.287</b>

Direktor:

Dora Ravnić





## IZVJEŠTAJ O NOVČANOM TOKU (INDIREKTNA METODA)

za razdoblje 01.01. - 31.12.2012. godine

		u kn	
NAZIV POZICIJE	Bilješke	*2011.	2012.
<b>NOVČANI TIJEK OD POSLOVNIH AKTIVNOSTI</b>	38		
Dobit / - Gubitak prije poreza		3.315.880	1.926.798
Amortizacija		9.152.720	8.684.783
Povećanje kratkoročnih obveza		0	0
Smanjenje kratkotrajnih potraživanja		2.523.635	1.057.195
Smanjenje zaliha		0	537.746
Ostalo povećanje novčanog tijeka		1.842.982	2.447.774
<b>Ukupno povećanje novčanog tijeka od poslovnih aktivnosti</b>		<b>16.835.217</b>	<b>14.654.296</b>
Smanjenje kratkoročnih obveza		1.695.877	2.502.192
Povećanje kratkotrajnih potraživanja		0	0
Povećanje zaliha		2.745.981	0
Ostalo smanjenje novčanog tijeka		3.773.662	9.324.732
<b>Ukupno smanjenje novčanog tijeka od poslovnih aktivnosti</b>		<b>-8.215.520</b>	<b>-11.826.924</b>
<b>NETO NOVČANI TIJEK OD POSLOVNIH AKTIVNOSTI</b>	38	<b>8.619.697</b>	<b>2.827.372</b>
<b>NOVČANI TIJEK OD INVESTICIJSKIH AKTIVNOSTI</b>			
Novčani primici od prodaje dug. materijalne i nematerijalne imovine		211.806	4.235.381
Novčani primici od prodaje vlasničkih i dužničkih instrumenata		0	0
Novčani primici od kamata		1.272.310	1.404.711
Novčani primici od dividendi		209.754	208.524
Ostali novčani primici od investicijskih aktivnosti		0	0
<b>Ukupno novčani primici od investicijskih aktivnosti</b>		<b>1.693.870</b>	<b>5.848.616</b>
Novčani izdaci za kupnju dug. materijalne i nematerijalne imovine		7.331.372	6.896.025
Novčani izdaci za stjecanje vlasničkih i dužničkih fin. instrumenata		0	9.100
Ostali novčani izdaci od investicijskih aktivnosti		1.807.950	0
<b>Ukupno novčani izdaci od investicijskih aktivnosti</b>		<b>-9.139.322</b>	<b>-6.905.125</b>
<b>NETO NOVČANI TIJEK OD INVESTICIJSKIH AKTIVNOSTI</b>	38	<b>-7.445.452</b>	<b>-1.056.509</b>
<b>NOVČANI TIJEK OD FINACIJSKIH AKTIVNOSTI</b>			
Novčani primici od izdavanja vlasničkih i dužničkih fin. instrumenata		0	
Novčani primici od glavnice kredita, zadužnica, pozajmica i dr. posudbi		14.778.598	3.014.760
Ostali primici od financijskih aktivnosti		3.746.160	7.385.160
<b>Ukupno novčani primici od financijskih aktivnosti</b>		<b>18.524.758</b>	<b>10.399.920</b>
Novčani izdaci za otplatu glavnice kredita i obveznica		6.786.568	8.863.578
Novčani izdaci za isplatu dividendi		3.100.501	2.855.450
Novčani izdaci za financijski najam		98.249	69.625
Novčani izdaci za otkup vlastitih dionica		0	0
Ostali novčani izdaci od financijskih aktivnosti		9.160.621	641.000
<b>Ukupno novčani izdaci od financijskih aktivnosti</b>		<b>19.145.939</b>	<b>-12.429.653</b>
<b>NETO NOVČANI TIJEK OD FINACIJSKIH AKTIVNOSTI</b>		<b>-621.181</b>	<b>-2.029.733</b>
<b>UKUPNI NETO NOVČANI TIJEK</b>	38	<b>553.064</b>	<b>-258.870</b>
<b>NOVAC I NOVČANI EKVIVALENTI NA POČETKU RAZDOBLJA</b>		<b>1.613.157</b>	<b>2.166.221</b>
<b>NOVAC I NOVČANI EKVIVALENTI NA KRAJU RAZDOBLJA</b>		<b>2.166.221</b>	<b>1.907.351</b>
<b>POVEĆANJE (SMANJENJE) NOVCA I NOVČ. EKVIVALENATA</b>		<b>553.064</b>	<b>-258.870</b>

\* Prepravljeno, Bilješka 3 b)

Direktor:

Dora Ravnić





PREHRAMBENO INDUSTRIJSKI KOMBINAT D.D. RIJEKA

IZVJEŠTAJ O PROMJENAMA KAPITALA

za razdoblje 01.01. - 31.12.2011. godine

Bilješka	STAVKE KAPITALA							UKUPNI KAPITAL		
	Temeljni (upisani) kapital	Kapitalne rezerve	Zakonske rezerve	Rezerve iz dobiti	Ostale rezerve	(Vlastite dionice/ udjeli)	Revalorizacijske rezerve		Zadržana dobit / (Preneseni gubitak)	Dobit / (Gubitak) tekuće godine
OPIS PROMJENE										
Stanje kapitala na 1.1.2011.	81.711.000	1.815.029	2.529.796	17.814.235	32.120.615	-10.306.217	3.869	6.529.974	*4.748.043	136.966.344
Učinci retroaktivnih promjena										
Ispravci pogreški prethodnog razdoblja					-40.656					-40.656
Stanje kapitala na 1.1.2011. (prepravljeno)	81.711.000	1.815.029	2.529.796	17.814.235	32.079.959	-10.306.217	3.869	6.529.974	4.748.043	136.925.688
Ukupna sveobuhvatna dobit									2.586.796	2.586.796
Dobit ili gubitak razdoblja										
Dobitak (-gubitak) od promj FJ rasp. za prodaju									-207.129	-207.129
Utjecaj na promjene odgođenih poreza									41.426	41.426
Transakcije s vlasnicima										
Isplate članovima / dioničarima										
Ostale promjene					-4.167.220					-4.167.220
Ostale - promjene (+/-) Raspored dobiti								4.748.043	-4.748.043	0
Ukupno promjene	0	0	0	0	-4.167.220	0	-165.703	4.748.043	-2.161.247	-1.746.127
Stanje kapitala na 31.12.2011.	81.711.000	1.815.029	2.529.796	17.814.235	27.912.739	-10.306.217	-161.834	11.278.017	2.586.796	135.179.561

PREHRAMBENO INDUSTRIJSKI KOMBINAT D.D. RIJEKA

IZVJEŠTAJ O PROMJENAMA KAPITALA

za razdoblje 01.01. - 31.12.2012. godine

Bilješka	STAVKE KAPITALA							Dobit / (Gubitak) tekuće godine	UKUPNI KAPITAL	
	Temeljni (upisani) kapital	Kapitalne rezerve	Zakonske rezerve	Rezerve iz dobiti	Ostale rezerve	(Vlastite dionice/udjeli)	Revalorizacijske rezerve			Zadržana dobit / (Preneseni gubitak)
<b>OPIS PROMJENE</b>										
Stanje kapitala na 1.1.2012.	81.711.000	1.815.029	2.529.796	17.814.235	27.912.739	-10.306.217	-161.833	11.278.017	*2.586.796	135.179.562
Učinci retroaktivnih promjena										
Ispravci pogreški prethodnog razdoblja										
Stanje kapitala na 1.1.2012. (prepravljeno)	3b.	81.711.000	1.815.029	2.529.796	17.814.235	27.912.739	-10.306.217	11.966.533	2.586.796	135.868.078
<b>Ukupna sveobuhvatna dobit</b>										
Dobit ili gubitak razdoblja									1.556.925	1.556.925
Dobitak (-gubitak) od promj FI rasp. za prodaju									-86.080	-86.080
Ujecaj na promjene odgođenih poreza									16.442	16.442
<b>Transakcije s vlasnicima</b>										
Isplate članovima / dioničarima										-3.750.498
<b>Ostale promjene</b>										
Ostale - promjene (+/-) Raspored dobiti									2.586.796	-2.586.796
<b>Ukupno promjene</b>		0	0	0	0	-3.750.498	0	-69.638	-1.029.871	-2.263.211
		81.711.000	1.815.029	2.529.796	17.814.235	24.162.241	-10.306.217	-231.471	14.553.329	1.556.925
										133.604.867

Direktor:  
Dora Ravnić

PREHRAMBENO INDUSTRIJSKI KOMBINAT d.d.  
RIJEKA, Krešimirova 26  
107

***BILJEŠKE KOJE OBUHVAĆAJU SAŽETAK VAŽNIH RAČUNOVODSTVENIH  
POLITIKA I DRUGA OBJAŠNENJA ZA 2012. GODINU***

**Bilješka 1. DJELATNOST I OPĆI PODACI**

**Prehrambeno industrijski kombinat d.d. Rijeka**, Krešimirova 26, registrirano je kao dioničko društvo 31. prosinca 1993. godine, a rješenjem Trgovačkog suda u Rijeci broj Tt.- 95/4688 - 2 od 10. lipnja 1996. godine upisano je usklađenje općih akata dioničkog društva sa Zakonom o trgovačkim društvima. Prema tom Rješenju temeljni kapital dioničkog društva bio je izražen u DEM i iznosio je 23.346.000 DEM.

Prema rješenju Trgovačkog suda u Rijeci broj Tt 04/2420-3 od 12. kolovoza 2004. godine i Statuta Društva temeljni kapital iznosi 81.711.000 kn, a podijeljen je na 233.460 dionica nominalne vrijednosti 350 kn. Važne identifikacijske oznake Društva su slijedeće: OIB: 40174736344; MBS: 040036306; Matični broj: 3334058

Dionice društva kotiraju na Zagrebačkoj burzi, temeljem Zakona o tržištu kapitala (NN 88/08; 146/08, 74/09) i vode se pod oznakom PIKR-R-A.

Registrirane djelatnosti iz kojih društvo ostvaruje realizaciju su:

- prerada mlijeka i proizvodnja sira,
- proizvodnja mliječnih proizvoda,
- proizvodnja mlinarskih proizvoda,
- proizvodnja kruha, peciva, svj. tjestenine i kolača,
- proizvodnja dvopeka, keksa, trajnog peciva i kolača,
- proizvodnja makarona, njoka i slične suhe tjestenine,
- proizvodnja osvježavajućih napitaka,
- trgovina na veliko i posredovanje u trgovini, osim trgovine motornim vozilima i motociklima,
- trgovina na malo u nespecijaliziranim prodavaonicama,
- trgovina na malo hranom, pićima i duhanskim proizvodima u spec. prodavaonicama,
- ostala trgovina na malo izvan prodavaonica,
- trgovina na malo na štandovima i tržnicama,
- skladištenje robe,
- djelatnost ostalih agencija u prometu,
- financijsko davanje u zakup (leasing),
- iznajmljivanje vlastitih nekretnina,
- iznajmljivanje strojeva i opreme, bez rukovoditelja,
- poljoprivredna proizvodnja i kooperacija,
- poslovi međunarodnog otpremništva,
- zastupanje domaćih i stranih tvrtki,
- kupnja i prodaja robe i pružanje usluga u trgovini u svrhu ostvarivanja dobiti ili drugog gospodarskog učinka, na domaćem i inozemnom tržištu,

**PREHRAMBENO INDUSTRIJSKI KOMBINAT D.D. RIJEKA**  
**BILJEŠKE KOJE OBUHVATAJU SAŽETAK VAŽNIH RAČUN. POLITIKA I DRUGA OBJAŠNENJA**

- hoteli i restorani,
- cestovni prijevoz robe,
- djelatnosti pakiranja,
- ugostiteljstvo,
- pečenje vlastitih proizvoda u prodavaonici,
- proizvodnja stočne hrane,
- ostale poslovne djelatnosti, d.n.

Vlasnička struktura Društva na dan 31. prosinca 2012. godine je sljedeća:

<b>VLASNIK</b>	<b>Ukupan broj dionica:</b>	<b>Udio u temeljnom kapitalu:</b>
- Mali dioničari	88.416	37,87 %
- Trgovačka društva i finan. institucije	123.469	52,89 %
- AUDIO	15.955	6,83 %
- Vlastite dionice	5.620	2,41 %
<b>UKUPNO</b>	<b>233.460</b>	<b>100,00 %</b>

Uprava Društva: Dora Ravnić, direktor društva, zastupa samostalno i pojedinačno

Članovi Nadzornog odbora: Milka Cvitković, predsjednik  
Marija Došen, zamjenik  
Zoran Luštica, član  
Aleks Barak, član  
Ksenija Linić, član

Broj zaposlenih koncem izvještajne godine iznosi 454 djelatnika (prethodne godine bilo je 469 djelatnika).

## **Bilješka 2. OKVIR SASTAVLJANJA FINANCIJSKIH IZVJEŠTAJA**

### ***a) Izjava o usklađenosti***

Financijski izvještaji Društva su sastavljeni sukladno Međunarodnim standardima financijskog izvještavanja, njihovim dopunama i povezanim tumačenjima i Međunarodnim računovodstvenim standardima, njihovim dopunama i povezanim tumačenjima objavljenim u Narodnim novinama Republike Hrvatske 136/09, 8/10, 18/10, 27/10, 65/10, 120/10, 58/11, 140/11 i 15/12.



***b) Osnova izvještavanja***

Financijski izvještaji za godinu koja je završila 31. prosinca 2012. pripremljeni su sukladno načelu povijesnog troška osim određenih financijskih instrumenata koji su iskazani po fer vrijednosti. Računovodstvene politike dosljedno su primjenjivane.

***c) Funkcionalna valuta i valuta prezentiranja***

Financijski izvještaji iskazani su u službenoj valuti Republike Hrvatske, u kunama, zaokruženi na cijeli broj, osim ukoliko nije drugačije naznačeno.

Pri svođenju potraživanja i obveza izraženih u stranoj valuti na službenu valutu primjenjuje se srednji tečaj HNB-a na datum Bilance: 1 EUR = 7,545624 kn i 1 USD = 5,726794 kn, 1 CHF = 6,245343 kn.

**Bilješka 3. PRIMJENJENE RAČUNOVODSTVENE PROCJENE I PROSUDBE,  
REKLASIFIKACIJE I POGREŠKE RANIJIH RAZDOBLJA**

***a) Računovodstvene procjene***

Pripremanje financijskih izvještaja zahtjeva od Uprave da donosi prosudbe, procjene i pretpostavke koje imaju utjecaja na primjenu politika i iznosa sredstava i obveza, prihoda i rashoda koji su objavljeni u financijskim izvještajima. Procjene i s njima povezane pretpostavke su zasnovane na povijesnom iskustvu i drugim čimbenicima za koje se smatra da su razumni u danim okolnostima, a rezultati tih procjena čine polazište za donošenje odluka o knjigovodstvenoj vrijednosti sredstava i obveza koje se na drugi način nisu mogle donijeti na osnovu informacija dobivenih iz drugih izvora. Stvarni rezultati se mogu razlikovati od takvih procjena.

Procjene i uz njih vezane pretpostavke se redovito pregledavaju. Promjene u računovodstvenim procjenama se priznaju u razdoblju u kojem je promjena procjene nastala, ukoliko efekti promjene utječu samo na to razdoblje ili u razdoblju u kojem je promjena nastala i u budućim razdobljima, ukoliko efekti promjene utječu na tekuća i buduća razdoblja.

Računovodstvene procjene se, u skladu s računovodstvenim politikama Društva, primjenjuju na sljedećem:

- ispravak vrijednosti potraživanja
- ispravak vrijednosti zaliha
- rezerviranja temeljem sporova koji se vode protiv Društva
- rezerviranja temeljem otpremnina radnicima za planirane otkaze ugovora o radu
- procjena vijeka trajanja dugotrajne materijalne i nematerijalne imovine odnosno amortizacijske stope
- klasifikacija i vrijednost financijske imovine

**PREHRAMBENO INDUSTRIJSKI KOMBINAT D.D. RIJEKA**  
**BILJEŠKE KOJE OBUHVAĆAJU SAŽETAK VAŽNIH RAČUN. POLITIKA I DRUGA OBJAŠNENJA**

- procjena vrijednosti ulaganja u nekretnine
- odgođena porezna imovina
- depoziti u bankama
- porez na dobit (Obračun poreza na dobit se priprema na temelju interpretacije važećih poreznih zakonskih odredbi od strane Društva. Obračun poreza na dobit koji je naveden u prijavi poreza na dobit može biti predmetom naknadnog pregleda, tumačenja i odobrenja poreznih organa).

Društvo je u tijeku izvještajne godine izvršilo ponovnu procjenu vijeka trajanja osobnih automobila i teretnih vozila. Navedena procjena se primjenjuje za cijelu izvještajnu godinu i pokazuje duži vijek trajanja navedene imovine (Bilješka 5 b), a efekti procjene na amortizaciju se iskazuju u slijedećoj tablici:

Naziv pozicije	Staro 2012.	Novo 2012.	Razlika/Efekt	Bilješka
Osobni automobili	43.575	20.093	23.482	7 (vi)
Teretna vozila	511.776	358.243	153.533	
<b>UKUPNO</b>			<b>177.014</b>	

Promjena procjene iskazuje efekt od 177.014 kn manje obračunanog troška amortizacije u 2012. godini.

**b) Promjena računovodstvene politike**

Društvo je preispitalo adekvatnost primjenjene računovodstvene politike koju je primjenjivalo na Ulaganja u nekretnine prema MRS-u 40. Preispitujući primjerenost do tada primjenjenih računovodstvenih politika Društvo je, obzirom na poslovnu politiku konačne prodaje objekata, mišljenja da je alternativna računovodstvena politika mjerenja iz MRS-a 40 temeljena na fer vrijednosti primjerenija i da realnije iskazuje poslovne promjene na ovim imovinskim stavkama. Novo primjenjena politika podrazumijeva mjerenje vrijednosti ulaganja u nekretnine prema fer vrijednosti te iskazivanje eventualnih efekata (promjena) kroz izvještaj o sveobuhvatnoj dobiti.

Sukladno zahtjevima MRS-a 8, promjena računovodstvene politike zahtjeva usklađenja i u prethodnim razdobljima te evidentiranje mogućih efekata kroz zadržanu dobit. Društvo je u tu svrhu za najvrijednije nekretnine (Poreč) izvršilo procjenu temeljenu na elaboratu ovlaštenog procjenitelja dok je za ostale nekretnine (koje čine 27% ukupne vrijednosti ulaganja u nekretnine) fer vrijednost temeljilo na procijeni internih procjenitelja koji su smatrali da sadašnja vrijednost navedenih objekata po prethodnoj politici na dan 31.12.2011. godine dovoljno dobro prezentira fer vrijednost. Nakon izvršenih procjena fer vrijednosti utvrđeni su slijedeći efekti u Izvještaju o financijskom položaju na 31.12.2011.:

**PREHRAMBENO INDUSTRIJSKI KOMBINAT D.D. RIJEKA**  
**BILJEŠKE KOJE OBUHVATAJU SAŽETAK VAŽNIH RAČUN. POLITIKA I DRUGA OBJAŠNENJA**

Naziv pozicije	Neprepravljena 2011.	Prepravljena 2011.	Razlika	Bilješka
<b>IZVJEŠTAJ O FINANCIJSKOM POLOŽAJU (BILANCA)</b>				
Ulaganja u nekretnine	8.851.284	9.711.929	860.645	
Odgođena por.obveza	0	172.129	-172.129	
Odgođena porezna- obveza	0	172.129	-172.129	
<b>Kapital i rezerve</b>	<b>135.179.562</b>	<b>135.868.078</b>	<b>-688.516</b>	
Zadržana dobit	11.278.017	11.966.533	688.516	
<b>SVEUKUPNO</b>			<b>0</b>	

Korekcije na Izvještaju o novčanom tijeku:

Naziv pozicije	Neprepravljena 2011.	Prepravljena 2011.	Razlika	Bilješka
<b>IZVJEŠTAJ O NOVČANOM TIJEKU</b>				
Ostalo povećanje novčanog tijeka	1.686.919	1.842.982	156.063	
Ostalo smanjenje novčanog tijeka	3.617.599	3.773.662	-156.063	
<b>SVEUKUPNO</b>			<b>0</b>	

#### **Bilješka 4. UPRAVLJANJE KAPITALOM**

Politika Uprave je usmjerena na održavanje čvrste kapitalne osnove tako da omogući da investitori, dioničari, kreditori i tržište dobiju povjerenje u održavanje budućeg razvoja poslovanja te stabilnu vlasničku strukturu. Kapital Društva se sastoji od temeljnog kapitala koji se sastoji od običnih dionica te zadržanih zarada, kapitalnih i revalorizacijskih rezervi. Za potrebe osiguravanja stabilne vlasničke strukture te za potrebe provedbe radničkog dioničarstva Društvo drži i vlastite dionice. Sukladno odredbama Zakona o trgovačkim društvima Uprava ima odobrenje Skupštine u trajanju od 18 mjeseci temeljem kojeg joj je dozvoljeno stjecati vlastite dionice za navedene potrebe. Uprava društva prati povrat na kapital te odgovarajuću razinu dividendi na obične dionice. Svoj plan radničkog dioničarstva Društvo ostvaruje kroz, posebno u tu svrhu osnovano društvo, PIK ESOP d.o.o.

Društvo nema posebnu službu Upravljanje rizicima koja bi obavljala između ostalih i gore spomenute poslove.

## **Bilješka 5. SAŽETAK VAŽNIH RAČUNOVODSTVENIH POLITIKA**

### *a) Nematerijalna imovina*

Sredstvo se može identificirati kao nematerijalna imovina kada udovoljava sljedećim kriterijima:

- ako je ono zasebno tj. ako se može odvojiti od subjekta i prodati, prenijeti, licencirati, iznajmiti ili razmijeniti, zasebno ili zajedno s pripadajućim ugovorom, sredstvom ili obvezom ili
- proizlazi iz ugovornih ili drugih zakonskih prava, neovisno o tome da li se ta prava mogu prenositi ili odvojiti od subjekta ili od ostalih prava i obveza.

Nematerijalna imovina se početno priznaje po trošku nabave.

Nakon početnog priznavanja imovina se iskazuje po njenom trošku umanjenom za akumuliranu amortizaciju i akumulirane gubitke od umanjenja.

Tablica primijenjenih amortizacijskih stopa je sljedeća:

Šifra	Amortizacijska grupa	Stopa
900000	- dugotrajna nemat. imovina	10 % - 20 %

### *b) Nekretnine, postrojenja i oprema*

Dugotrajna materijalna imovina definirana je MRS-om 16: Nekretnine, postrojenja i oprema.

Trošak nabave obuhvaća:

- kupovnu cijenu, uključujući uvozne pristojbe i nepovratne poreze nakon odbitka trgovačkih popusta i rabata,
- sve troškove koji se izravno mogu pripisati dovođenju sredstva na mjesto i u radno stanje za namjeravanu upotrebu,
- početno procijenjene troškove demontaže, uklanjanja sredstava i obnavljanja mjesta na kojem je sredstvo smješteno, za koje obveza za subjekt nastaje kada je sredstvo nabavljeno.

Materijalna imovina se početno priznaje po trošku nabave.

Nakon početnog priznavanja imovina se iskazuje po njenom trošku umanjenom za akumuliranu amortizaciju i akumulirane gubitke od umanjenja.

Amortizacija se obračunava primjenom linearne metode obračuna u procijenjenom vijeku upotrebe sredstva. U slučaju da je knjigovodstveni iznos dugotrajne materijalne imovine na datum bilance veći od iznosa procijenjene nadoknadive vrijednosti, knjigovodstvena vrijednost se otpisuje do iznosa nadoknadive vrijednosti sukladno MRS-u 36: Umanjenje imovine. Umanjenje vrijednosti tereti rashode poslovanja razdoblja u kojem je utvrđeno.

Knjigovodstveni iznos pojedine nekretnine, postrojenja ili opreme treba prestati priznavati:

- u trenutku otuđivanja ili



- kada se ne očekuju buduće ekonomske koristi od njegove upotrebe ili otuđenja.

U okviru materijalne imovine Društvo iskazuje i biološku imovinu prema MRS-u 41, a čini ju osnovno stado. Osnovno stado se ne amortizira, već se na datum bilanciranja svodi na tržišnu vrijednost budući da se nabavlja i drži kod kooperanata zbog otkupa mlijeka i širenja stočnog fonda, te redovito u roku od pet godina obnavlja mladim grlima.

Tablica primijenjenih amortizacijskih stopa je sljedeća:

Šifra	Amortizacijska grupa	Stopa 2011	Stopa 2012
550000 550001 560100	-uredski strojevi i inform. oprema	20 –25 %	20 –25 %
615000 617400	- tvorničke hale i ostale zgrade	1-2,50 %	1-2,50 %
250210 250220	- cestovna vozila, kamioni	10 - 25%	7-10%
260200	- klima uređaji	10 %	10 %
261010	- silosi betonski	2,50 %	2,50 %
510200	- oprema trgovine	10 %	10 %
210100 210220	- energetska postrojenja	5 %	5 %
270000	- ostala oprema pogona	5 %	5 %

### c) Dugotrajna imovina namijenjena za prodaju

Društvo klasificira dugotrajnu imovinu (ili grupu za otuđenje) kao namijenjenu za prodaju ako će njena knjigovodstvena vrijednost biti uglavnom nadoknađena putem prodaje radije nego stalnim korištenjem. Da bi to bio slučaj, imovina (ili grupa za otuđenje) mora biti raspoloživa za trenutnu prodaju u postojećem stanju, po uvjetima koji su česti i uobičajeni za prodaju takve imovine (ili grupe za otuđenje) i njena prodaja mora biti vrlo vjerojatna. Događaji ili okolnosti mogu produžiti razdoblje za dovršenje prodaje preko jedne godine. Produženje razdoblja potrebnog da bi se završila prodaja ne isključuje imovinu (ili grupu za otuđenje) od klasificiranja kao one koja je namijenjena za prodaju ako je odgoda uzrokovana događajima ili okolnostima izvan kontrole subjekta i postoji dovoljno dokaza da će subjekt ostati u skladu s planom prodaje imovine (ili grupe za otuđenje). Navedena imovina se mjeri po nižoj od knjigovodstvene i fer vrijednosti umanjene za troškove prodaje.

#### *Promjene na planu prodaje*

Ako je Društvo klasificiralo imovinu (ili grupu za otuđenje) kao namijenjenu za prodaju, ali dođe do promjena u planu prodaje te kriteriji za daljnje mjerenje ne budu više zadovoljeni Društvo će prestati klasificirati imovinu (ili grupu za otuđenje) kao onu koja je namijenjena za prodaju.

**d) Troškovi posudbe**

Društvo kapitalizira troškove posudbe koji se mogu izravno pripisati stjecanju, izgradnji ili proizvodnji kvalificiranog sredstva kao dio troška toga sredstva. Društvo ostale troškove posudbe priznaje kao rashod razdoblja u kojem su nastali. Troškovi posudbe koji se mogu izravno pripisati stjecanju, izgradnji ili proizvodnji kvalificiranog sredstva se ubrajaju u troškove toga sredstva. Takvi troškovi posudbe kapitaliziraju se kao dio troška nabave te imovine kada je vjerojatno da će subjektu pritijecati od njih buduće ekonomske koristi i kad se mogu pouzdano izmjeriti.

**e) Ulaganja u nekretnine**

Nekretnine koje se ne koriste za obavljanje djelatnosti društva (osnovne, pomoćne ili administrativne potrebe) evidentiraju se kao ulaganja u nekretnine, a sukladno MRS-u 40 čine ih zgrade i zemljište koje su u vlasništvu društva i koje se daju u najam prema jednom ili više ugovora o operativnom zakupu.

Do 31.12.2011. godine Društvo je primjenjivalo računovodstvenu politiku po kojoj se ulaganja u nekretnine početno evidentiraju po trošku nabave, a zatim su se amortizirala jednako kao i dugotrajna materijalna imovina po stopama navedenim u donjoj tablici.

Šifra	Amortizacijska grupa	Stopa
110211	kolonici park.asf.površine u najmu	3 %
220311	unutarnji vodovi u najmu	2,5%
610511	barake u najmu	5%
611511	spremišta u najmu	2,5%
612001	građevine za prodaju na malo u najmu	2,5%
612002	građ. za prodaju na malo u najmu Vrbovsko	1%
617401	ugostiteljski objekti u najmu	2,5%
615001	montažne hale i garaže u najmu	2,5%
617502	stanovi u najmu	1%

Kako je istaknuto u Bilješci 3 b), Društvo je preispitalo adekvatnost primjenjene računovodstvene politike i potvrdilo da obzirom na poslovnu politiku prodaje objekata, računovodstvena politika mjerenja po fer vrijednosti kao alternativna računovodstvena politika iz MRS-a 40 realnije iskazuje poslovne promjene na ovim imovinskim stavkama. Primjenjena politika podrazumijeva procjene ulaganja u nekretnine po fer vrijednosti te iskazivanje eventualnih efekata (promjena) kroz izvještaj o sveobuhvatnoj dobiti.

**f) Dugotrajna financijska imovina**

Dugotrajnom financijskom imovinom smatraju se novčana ulaganja u dionice, dugoročne vrijednosne papire, u dane dugoročne zajmove, depozite, kaucije i druga ulaganja za razdoblje duže od jedne godine. Oblici dugotrajne financijske imovine su:

- **udjeli (dionice) u ovisnim društvima** – obuhvaćaju dionice i udjele u društvima u kojima vrijednost uloga prelazi 50% vrijednosti njihovog kapitala i koji, ukoliko su zadovoljeni uvjeti, sukladnu MRS-u 27 podliježu konsolidaciji. Ulagatelj priznaje prihod od ovih ulaganja nakon datuma njegova stjecanja samo u mjeri u kojoj prima raspodjele dobiti društva u koje je izvršeno ulaganje.
- **ulaganja u pridružena društva** – obuhvaćaju ulaganja u dionice i udjele u slučaju kada je ulagatelj postao vlasnik od 20-50% vrijednosti kapitala drugih.
- **sudjelujući interesi (participacije)** - obuhvaćaju ulaganja u dionice i udjele drugih do 20% vrijednosti njihovog kapitala.

Financijska imovina se početno mjeri po trošku stjecanja. U svrhu mjerenja financijske imovine nakon početnog priznavanja, imovina se klasificira na:

- financijsku imovinu po fer vrijednosti kroz račun dobiti i gubitka,
- ulaganja koja se drže do dospelosti,
- financijska imovina raspoloživa za prodaju.

Nakon početnog priznavanja financijska imovina se mjeri po fer vrijednosti osim:

- ulaganja koja se drže do dospelosti i koja se mjere po amortiziranom trošku,
- ulaganja u vlasničke instrumente čija cijena ne kotira na aktivnom tržištu i čija se fer vrijednost ne može pouzdano izmjeriti.

Dobici i gubici od promjene fer vrijednosti financijske imovine klasificirane po fer vrijednosti kroz račun dobiti i gubitka (financijska imovina namijenjena trgovanju) priznaju se u račun dobiti i gubitka. Ova se imovina u pravilu iskazuje na poziciji kratkotrajne financijske imovine.

Dobitci i gubici od financijske imovine klasificirane kao raspoložive za prodaju priznaju se direktno u glavnicu.

#### **g) Dugotrajna potraživanja**

Dugotrajna potraživanja iskazuju se prema vrijednosti iz ugovora i tekuće dospelosti prenosi se na kratkoročna potraživanja.

#### **h) Zalihe**

Zalihe sirovina, materijala, rezervnih dijelova, ambalaže, automobilskih guma iskazuju se po trošku (nabave) ili neto vrijednosti koja se može realizirati ovisno o tome koja je niža, u skladu s MRS-om 2. Smanjivanje vrijednosti zaliha provodi se na osnovu procjene o oštećenosti, dotrajalosti, neupotrebljivosti zaliha i sl. Smanjenje vrijednosti zaliha provodi se temeljem odluke Uprave Društva na teret rashoda razdoblja.

Zalihe nedovršene proizvodnje priznaju se po trošku proizvodnje, a zaliha poluproizvoda i gotovih proizvoda iskazuju se po cijeni proizvodnje ili neto utrživoj vrijednosti, ako je niža od cijene proizvodnje. Kalkulacija cijene proizvodnje obuhvaća: vrijednost izravno potrošenog materijala,

vrijednost izravno utrošenog rada, fiksni opće troškove proizvodnje i varijabilne opće troškove proizvodnje.

Troškovi koji se ne uključuju u vrijednost zaliha nedovršene proizvodnje, poluproizvoda i gotovih proizvoda, nego terete troškove razdoblja su:

- ukupni troškovi Radne zajednice
- troškovi prijevoza gotovih proizvoda
- rezerviranja za troškove i rizike
- vrijednosna usklađivanja
- troškovi reklame i propagande.

Zalihe trgovačke robe u prodavaonicama vode se po prodajnim cijenama s uključenom razlikom u cijeni, porezom na dodanu vrijednost i povratnom naknadom. Kada se zalihe prodaju, trošak zaliha (nabavna vrijednost prodane robe) utvrđuje se tako da se od prodajne cijene oduzme povratna naknada, porez na dodanu vrijednost i uračunana marža.

#### ***i) Potraživanja***

Potraživanja se iskazuju po nominalnoj vrijednosti uvećanoj za kamate sukladno sklopljenom ugovoru. Smanjivanje vrijednosti potraživanja provodi se u razdoblju spoznaje o nemogućnosti naplate dijela ili cijelog potraživanja od dužnika, a na temelju odluke Uprave Društva. Procjena mogućnosti naplate potraživanja provodi se uvijek kada potraživanje nije naplaćeno u ugovorenom roku, a najkasnije na datum Bilance.

#### ***j) Kratkotrajna financijska imovina***

Osim financijske imovine namijenjene trgovanju kao kratkotrajna financijska imovina iskazuju se depoziti u bankama i kratkoročni krediti. Financijska imovina namijenjena trgovanju nakon početnog priznavanja po trošku ulaganja iskazuje se po fer vrijednosti u računu dobiti i gubitka. Zajmovi i depoziti se početno mjere po trošku ulaganja, a naknadno po amortiziranom trošku primjenom metode efektivne kamatne stope.

#### ***k) Novac i novčani ekvivalenti***

Imovina u obliku novca iskazuje se u nominalnoj vrijednosti izraženoj u hrvatskoj valutnoj jedinici. Devize na računima u banci i blagajni, te potraživanja i obveze u inozemnim sredstvima plaćanja iskazuju se u hrvatskoj valutnoj jedinici po srednjem tečaju HNB na dan bilance.

Novčanim ekvivalentima se smatraju ulozi u bankama, depoziti kojima nije glavna namjera ostvarivanje prihoda od ulaganja nego osiguravanje likvidnih sredstava za potrebe održavanja adekvatnog stupnja likvidnosti, a uglavnom kao vanjsko obilježje smatra se vezivanje na računima do maksimalno 90 dana izvornog roka dospijeca.

***l) Plaćeni troškovi budućeg razdoblja i nedospjela naplata prihoda***

Unaprijed plaćeni troškovi za buduće razdoblje iskazuju se kao aktivna vremenska razgraničenja, a u troškove se obračunavaju u razdoblju na koje se odnose.

Prihodi koji su obračunati u korist tekućeg razdoblja, a nemaju elementa da se iskažu kao potraživanja, iskazuju se kao aktivna vremenska razgraničenja.

***m) Kapital i rezerve***

Kapital obuhvaća sljedeće pozicije:

- temeljni (upisani) kapital – iznos upisan u sudskom registru,
- premija na emitirane dionice (kapitalni dobitak) – čine razliku između nominalne vrijednosti dionica i iznosa za koji su prodane,
- revalorizacijske rezerve,
- rezerve (zakonske, za vlastite dionice, ostale rezerve),
- otkup vlastitih dionica,
- zadržani dobitak/preneseni gubitak,
- dobitak tekuće godine/gubitak tekuće godine.

Rezerve se iskazuju po nominalnoj vrijednosti izdvajanja iz neto dobiti .

U slučaju kada društvo otkupljuje vlastite dionice, iz postojećih ostalih rezervi izdvaja dio sredstava za rezerve za vlastite dionice u visini troška stjecanja trezorskih dionica.

Dobit Društva raspoređuje se sukladno Odlukama Glavne Skupštine.

***n) Rezerviranja za rizike i troškove***

Prema MRS-u 37 Rezerviranja, nepredviđene obveze i nepredviđena imovina, rezerviranje je obveza neodređenog vremena ili iznosa. Društvo priznaje rezerviranja kada ima sadašnju zakonsku ili izvedenu obvezu kao rezultat prošlog događaja kad je vjerojatno da će podmirenje zahtijevati odljev resursa s ekonomskim koristima i kada se svota može pouzdano procijeniti. Rezerviranja se ukidaju kada više nije vjerojatan odljev resursa za podmirenje obveze.

***o)Kratkoročne i dugoročne obveze***

Kratkoročne obveze nastaju kao razne obveze iz poslovanja, a čije se podmirenje očekuje u roku od godine dana od datuma Bilance. Obveze u stranoj valuti ili uz valutnu klauzulu usklađuju sa srednjim tečajem HNB na dan Bilance. Obveze se klasificiraju kao dugoročne ako im je rok povrata duži od 12 mjeseci.

***p) Odgođeno plaćanje troškova i prihod budućeg razdoblja***

Na teret obračunskog razdoblja obračunavaju se troškovi za koje ne postoje odgovarajuće knjigovodstvene isprave da bi se mogli priznati kao obveza, a za koje se sa sigurnošću može utvrditi da se odnose na tekuće obračunsko razdoblje.



Prihodi koji nemaju uvjete za priznavanje u tekućem obračunskom razdoblju prema MRS-u 18, odgađaju se preko vremenskih razgraničenja za buduća razdoblja.

***r) Iskazivanja prihoda***

Prihod je bruto povećanje ekonomskih koristi tijekom razdoblja koje proizlazi iz redovne aktivnosti Društva, kada to povećanje (priljevi) ima za posljedicu povećanje glavnice, osim povećanja koja se odnose na ulaganje vlasnika (članova društva).

Prihodi od prodaje proizvoda, robe i usluga priznaju se prema uvjetima iz toč. 14. MRS-a 18.

***s) Iskazivanje rashoda***

Rashodi su smanjenja ekonomskih koristi tijekom obračunskog razdoblja u obliku odljeva ili smanjenja sredstava ili stvaranja obveza što za posljedicu ima smanjenje glavnice, ali ne ono u svezi s raspodjelom sudionicima u glavnici (vlasnicima).

Rashodi se sučeljavaju s prihodima prema mjestu i vremenu nastanka.

Svi troškovi vezani za proizvodnju uzimaju se u obračun proizvodnje i sadržani su u zalihama nedovršene proizvodnje i gotovih proizvoda odnosno u troškovima prodanih proizvoda prema zahtjevima MRS –a 2.

Neproizvodni troškovi koji se ne uključuju u obračun proizvodnje terete direktno prihode razdoblja.

***t) Financijski prihodi i rashodi***

Financijski prihodi i rashodi uključuju kamate na kredite koje se obračunavaju koristeći metodu efektivne kamate stope, zatezne kamate, obračunane kamate na uložena sredstva i zajmove, prihod od dividendi, pozitivne i negativne tečajne razlike.

Prihod od kamata je priznat kada je obračunan uzimajući u obzir efektivni prinos od sredstava prema proporcionalnom načelu. Prihod od dividendi priznaje se kada je nastalo pravo Društva da primi dividendu.

***u) Primanja zaposlenih***

Obveze za doprinose za obvezni mirovinski fond se priznaju kao trošak u računu dobiti i gubitka u trenutku kada su nastali i ne predstavljaju daljnje obveze Društva.

***v) Politika izvještavanja o novčanom toku***

Izvještaj o novčanom toku sastavlja se sukladno MRS-u 7 primjenjujući indirektnu metodu.

Novčani tokovi su priljevi i odljevi novca i novčanih ekvivalenata. Izvještaj o novčanom toku treba prezentirati novčane tokove tijekom razdoblja, klasificirane na novčane tokove od poslovnih, investicijskih i financijskih aktivnosti.

*z) Tržišni rizik*

Društvo objavljuje informacije koje pobliže određuju značaj financijskih instrumenata na njegov financijski položaj i rezultate poslovanja te prirodu rizika koji proizlaze iz financijskih instrumenata – MSFI 7.

*aa) Porez na dobit*

Prema poreznim propisima oporezuje se dobit koja nastaje kao razlika između prihoda i rashoda, odnosno računovodstvena dobit utvrđena prema Zakonu o računovodstvu i Međunarodnim standardima financijskog izvještavanja (MSFI). Tako utvrđena računovodstvena dobit korigira se, odnosno uvećava ili umanjuje po poreznim propisima što se iskazuje u poreznoj bilanci i čini osnovicu za oporezivanje.

Porez na dobit (porezni trošak) sadrži tekući i odgođeni porez. Porez na dobit se iskazuje u računu dobiti i gubitka odnosno u izvještaju o sveobuhvatnoj dobiti.

Tekući porez predstavlja poreznu obvezu, obračunanu na oporezivi iznos dobiti za tekuću godinu prema poreznim propisima uz sve korekcije za stalne i privremene vremenske razlike i olakšice.

Iznos odgođenog poreza temelji se na očekivanoj realizaciji i namirenju knjigovodstvene vrijednosti imovine i obveza, korištenjem poreznih stopa koje se primjenjuju ili uglavnom primjenjuju na datum izvještavanja. Odgođeni porez se mjeri prema poreznim stopama za koje se očekuje da će biti primjenjene na privremene razlike kada i ako budu promijenjene zasnovano na zakonskim propisima koji su doneseni do dana izdavanja financijskih izvještaja.

Odgođena porezna imovina priznaje se u visini u kojoj je vjerojatno da će se ostvariti buduća oporeziva dobit dovoljna za korištenje imovine. Odgođena porezna imovina umanjuje se za iznos za koji više nije vjerojatno da će se moći iskoristiti kao porezna olakšica.

**IZVJEŠTAJ O FINANCIJSKOM POLOŽAJU (BILANCA)**

**Bilješka 6. NEMATERIJALNA IMOVINA**

	u kn		
Naziv	Nemat. imovina	Nemat. ulaganja u pripremi	UKUPNO
<b>NABAVNA VRIJEDNOST</b>			
Početni saldo 01.01.	4.278.693	43.731	4.322.424
Povećanja vrijed. (nabava)		403.618	403.618
Povećanje nab. vrijed. i smanjenje ulag. u priprav.	227.278	-227.278	0
Donosi, prijenosi, ispravci			
<b>STANJE 31.12.</b>	<b>4.505.971</b>	<b>220.071</b>	<b>4.726.042</b>
<b>ISPRAVAK VRIJEDNOSTI</b>			
Početni saldo 01.01.	2.786.267	0	2.786.267
Obračunata amortizacija i vrijed. usklađenje	397.347		
Donosi, prijenosi, ispravci			
<b>STANJE 31.12.</b>	<b>3.183.614</b>	<b>0</b>	<b>2.786.267</b>
<b>SAD. VRIJED. 01.01.</b>	<b>1.492.426</b>	<b>43.731</b>	<b>1.536.157</b>
<b>SAD. VRIJED. 31.12.</b>	<b>1.322.357</b>	<b>220.071</b>	<b>1.542.428</b>

Iskazana vrijednost nematerijalne imovine se odnosi na ulaganja u licence za software te ulaganja na tuđoj imovini u zakupu (maloprodajni objekti).

**Bilješka 7. NEKRETNINE, POSTROJENJA I OPREMA**

U nastavku je dat prikaz dugotrajne materijalne imovine Društva. Iz pregleda su isključeni predujmovi za nabavu dugotrajne materijalne imovine u iznosu 42.096 kn (2011: 322.407 kn) koji se iskazuju na poziciji ostalih potraživanja, Bilješka 14.

**PREHRAMBENO INDUSTRIJSKI KOMBINAT D.D. RIJEKA**  
**BILJEŠKE KOJE OBUHVATAJU SAŽETAK VAŽNIH RAČUN. POLITIKA I DRUGA OBJAŠNJENJA**

u kn					
Naziv	Zemljište	Gradev. objekti	Postrojenja, alati, oprema	Mater. ulaganja u tijeku	UKUPNO
<b>NABAVNA VRIJEDNOST</b>					
Početni saldo 01.01.	14.543.305	221.633.378	175.585.405	1.751.661	413.513.749
Povećanja vrijed. (nabava)				8.052.572	8.052.572
Povećanje nabavne vrijed. i smanjenje ulaganja u pripremi	264.024	551.405	4.998.903	-5.814.333	0
Rashod, manjkovi i prodaja			-5.906.051		-5.906.051
Revalorizacija nabavne vrijednosti					
Donosi, prijenosi, ispravci					
<b>STANJE 31.12.</b>	<b>14.807.329</b>	<b>222.184.783</b>	<b>174.678.257</b>	<b>3.989.900</b>	<b>415.660.269</b>
<b>ISPRAVAK VRIJEDNOSTI</b>					
Početni saldo 01.01.	0	187.925.650	106.117.737	0	294.043.387
Obračunata amortizacija i vrijed. usklađenje		1.232.847	7.054.266		8.287.113
Ispr. vrij. rashod. mov.			-5.753.062		-5.753.062
Revalor. ispr. vrijednosti					
Donosi, prijenosi, ispravci					
<b>STANJE 31.12.</b>	<b>0</b>	<b>189.158.497</b>	<b>107.418.941</b>	<b>0</b>	<b>296.577.438</b>
<b>SAD. VRIJED. 01.01.</b>	<b>14.543.305</b>	<b>33.707.728</b>	<b>69.467.668</b>	<b>1.751.661</b>	<b>119.470.362</b>
<b>SAD. VRIJED. 31.12.</b>	<b>14.807.329</b>	<b>33.026.287</b>	<b>67.259.316</b>	<b>3.989.901</b>	<b>119.082.832</b>

- (i) Značajnu vrijednost dugotrajne materijalne imovine čine građevinski objekti ukupne sadašnje vrijednosti 33.026.287 kn sa pripadajućim zemljištem u iznosu 14.807.329 kn za koju imovinu Društvo posjeduje vlasničke listove, osim manjeg dijela za koje su u ishodu, ali vlasništvo nad imovinom nije upitno.
- (ii) Materijalna imovina u pripremi na dan izvještavanja iznosi 3.989.901 kn od čega se dio odnosi na ulaganja u opremu iz prijašnjih godina koja se još nije aktivirala, a iznos od 2.626.383 kn odnosi se na investicije u toku 2012. koje još nisu završene.
- (iii) U tijeku godine Društvo je prodalo dio stare opreme sadašnje vrijednosti 18.886 kn te ostvarilo neto prihod od 138.442 kn, Bilješka 32.

- (iv) Radi osiguranja povrata kredita za investicije dio imovine stavljen je pod hipoteku ukupne sadašnje vrijednosti 21.801.131 kn.
- (v) U Bilješki 3a) je navedeno da je izvršena ponovna procjena vijeka trajanja (stope amortizacije za osobna i teretna vozila), a u pratećoj tablici su navedeni efekti od 177.014 kn manjeg troška amortizacije.

### **Bilješka 8. BIOLOŠKA IMOVINA**

	u kn
<b>Naziv</b>	<b>Iznos</b>
<b>Početni saldo 01.01.</b>	<b>3.724.908</b>
Povećanja vrijed. (nabava)	-
Rashod, manjkovi i prodaja	<b>-506.905</b>
Donosi, prijenosi, ispravci	-
<b>STANJE 31.12.</b>	<b>3.218.003</b>

Biološku imovinu čini vrijednost osnovnog stada, junica, koja se svodi na dan bilance na tržišnu vrijednost, a stado se nabavlja i drži kod kooperanata zbog otkupa mlijeka, te se sukladno ugovornim uvjetima u roku od 5 godina obnavlja mladim grlima iz uzgoja kooperanata.

U tijeku 2012. godine došlo je do smanjenja vrijednosti budući se kod proizvođača mlijeka, kooperanata Društva (prvenstveno dobno starija domaćinstva), sve više javljaju slučajevi da ista prestaju s proizvodnjom mlijeka, što dovodi do problematike zbrinjavanja povrata većeg broja junica, te su iste u toku godine prodane kooperantima.



### Bilješka 9. ULAGANJA U NEKRETNINE

	u kn
Naziv	Iznos
<b>NABAVNA VRIJEDNOST</b>	
Početni saldo nabavne vrijednosti 01.01.	20.579.269
Početni saldo ispravka vrijednosti 01.01.	-11.727.985
Knjigovodstvena vrijednost 01.01.	8.851.284
Efekt promjene računovodstvene politike na 01.01. (i)	860.645
*Prepravljeni knjigovodstveni iznos na 01.01.	9.711.929
Povećanja vrijed. (nabava)	5.196
Povećanje nabavne vrijed. i smanjenje ulaganja u pripremi	-
Rashod, manjkovi i prodaja	1.250.099
Dobit od procjene vrijednosti-povećanje/smanjenje fer vrijednosti, Bilješka 32.3b)	2.839.196
Donosi, prijenosi, ispravci	-
<b>STANJE 31.12.</b>	<b>11.306.222</b>

\* Prepravljeno, Bilješka 3 b)

- (i) Društvo je u Bilješkama 3 b) i 5 e) objavilo promjenu računovodstvene politike mjerenja i usvajanje metode mjerenja ulaganja u nekretnine po fer vrijednosti.
- (ii) Ulaganja u nekretnine na datum bilance iznose 11.306.222 kn, a čine ih ulaganja u nekretnine Poreč i Kastav 9.910.326 kn, ulaganja u stambene zgrade, stanove i garaže 239.500 kn te 1.156.396 kn nekretnina u 2009. godini pripojenog ovisnog društva PIK PROMET d.o.o. Vrbovsko. Prihodi od najmnina od ulaganja u nekretnine iznose 662.941 kn, Bilješka 32.
- (iii) Radi osiguranja povrata kredita za investicije dio imovine stavljen je pod hipoteku ukupne sadašnje vrijednosti 9.894.987 kn.
- (iv) U toku godine prodan je dio nekretnina pripojenog ovisnog društva PIK PROMET sadašnje vrijednosti 1.250.099 kn, ostvareni neto prihod od prodaje nekretnina iznosi 3.928.547 kn, Bilješka 32.3a).

### Bilješka 10. DUGOTRAJNA FINANCIJSKA IMOVINA

Dugotrajna financijska imovina iskazuje se po sljedećim vrstama:

**PREHRAMBENO INDUSTRIJSKI KOMBINAT D.D. RIJEKA**  
 BILJEŠKE KOJE OBUHVATAJU SAŽETAK VAŽNIH RAČUN. POLITIKA I DRUGA OBJAŠNJENJA

OPIS	01.01.2012. u kn	Povećanje	Smanjenje	31.12.2012. u kn
Udjeli u pridruženim društvima	1.850.800	0	0	1.850.800
Ostali udjeli - sudjelujući interesi	2.266.667	0	0	2.266.667
Ulaganja u vrijednosne papire	4.241.175	21.918	0	4.263.093
Dani zajmovi, depoziti i sl.	855.845	5.820.882	321.775	6.354.952
Ostala dug. financijska imovina	1.796.941	0	278.898	1.518.043
<b>UKUPNO</b>	<b>11.011.428</b>	<b>5.842.800</b>	<b>600.673</b>	<b>16.253.555</b>

(i) Udjeli u pridružena društva prikazani su u sljedećoj tablici:

Naziv društva	31.12.2011. u kn	Udio u vlasništvu	31.12.2012. u kn	Udio u vlasništvu
PIK Esop d.o.o.	1.850.800	23,46 %	1.850.800	23,46 %
<b>UKUPNO</b>	<b>1.850.800</b>		<b>1.850.800</b>	

U 2004. godini osnovan je PIK - ESOP d.o.o. isključivo radi provedbe programa radničkog dioničarstva. PIK d.d. uplatio je 19.000 kn u novcu te je izvršena dokapitalizacija u iznosu 13.570 dionica tj. 1.831.800 kn čime ukupan udio PIK-a d.d. iznosi 23,46 %. Ukupni kapital PIK – ESOP-a d.o.o. iznosi 7.889.700 kn, a ostali vlasnici – udjelničari su zaposlenici PIK-a koji su unijeli svoje dionice. Društvo faktički ne obavlja nikakvu djelatnost nego se preko njega ostvaruje navedeni program. Navedena društva su sukladno Zakonu o trgovačkim društvima tzv. društva sa uzajamnim udjelima U tijeku izvještajne godine ostvaren je prihod od udjela u dobiti od ovog društva u iznosu 208.524 kn, Bilješka 15 i 34.

(ii) Ostali udjeli u drugim društvima i ulaganja u vrijednosne papire su sljedeća:

Naziv društva	01.01.2012. u kn	Povećanje	Smanjenje	31.12.2012. u kn	Udio u vlasništvu
Žitozajednica	3.400	0	0	3.400	5,43%
Istarska Cigлана d.o.o.	2.263.267	0	0	2.263.267	19,42%
Papuk d.d.	4.200.000	0	0	4.200.000	18,23%
Jadranka d.d.	41.175	12.818	0	53.993	135 dionica
Pevec	0	9.100	0	9.100	91 dionica
<b>UKUPNO</b>	<b>6.507.842</b>	<b>21.918</b>	<b>98.898</b>	<b>6.529.760</b>	

Za dionice društva Papuk d.d. i udjele društva Istarske ciglane d.o.o. ne postoje tržišne vrijednosti. Test na umanjenje sukladno MRS 39 ne ukazuje na potrebu umanjenja vrijednosti portfelja koji je vrednovan prema nominalnoj vrijednosti dionica i udjela.

**PREHRAMBENO INDUSTRIJSKI KOMBINAT D.D. RIJEKA**  
**BILJEŠKE KOJE OBUHVAĆAJU SAŽETAK VAŽNIH RAČUN. POLITIKA I DRUGA OBJAŠNENJA**

Dionice društva Jadranka d.d. svedene su na tržišnu vrijednost, a u korist revalorizacijskih rezervi, Bilješka 20.

(iii) Dani zajmovi, depoziti i sl. predstavljaju dugoročno dospjeće danih zajmova u iznosu 787.781 kn te oročeni depozit u iznosu od 5.567.171 kn

(iv) Ostala dugotrajna ulaganja odnose se na udjel u investicijskom fondu Agram Trust u iznosu 1.514.343 kn, sukladno procjeni Društva o vremenskom horizontu ulaganja.

U toku godine provedeno je vrijednosno usklađenje udjela u Kanalu RI u iznosu od 180.000 kn zbog gubitaka koje ovo društvo ima.

Naziv društva	01.01.2012. u kn	Povećanje	Smanjenje	31.12.2012. u kn
Agram Trust (inv.fond)	1.613.241	0	98.898	1.514.343
Kanal RI	196.000			196.000
Kanal RI – Ispravak vr.	-16.000	-180.000		-196.000
Croatiastočar	3.700			3.700
<b>UKUPNO</b>	<b>1.796.941</b>			<b>1.518.043</b>

**Bilješka 11. DUGOTRAJNA POTRAŽIVANJA**

OPIS	01.01.2012. u kn	Povećanje	Smanjenje	31.12.2012. u kn
Potraživanja po osnovu prodaje na kredit	412.645	364.019	469.180	307.484
Ostala potraživanja	2.306.344	0	807.220	1.499.124
<b>UKUPNO</b>	<b>2.718.989</b>	<b>364.019</b>	<b>1.276.400</b>	<b>1.806.608</b>

(i) Potraživanja po osnovi prodaje na kredit odnose se na Ugovore o kupoprodaji rasplodnih junica kooperantima u iznosu 307.484 kn.

(ii) Društvo ima iskazane prijavljene tražbine u stečajnom postupku nad Credo banka d.d. u stečaju, temeljem depozita, ukupno, u stečaju prizantom iznosu od 2.306.344 kn. U 2012. godini zbog procjene Uprave o djelomičnoj nenaplativosti istih provedeno je vrijednosno usklađenje u iznosu od 807.220 kn.

**Bilješka 12. ZALIHE**

Stanje zaliha je iskazano po sljedećim vrstama:

<b>OPIS</b>	<b>2011. u kn</b>	<b>2012. u kn</b>
Sirovine i materijal	7.337.946	7.168.698
Proizvodnja u tijeku	308.448	465.500
Gotovi proizvodi	3.513.401	3.107.249
Trgovačka roba	1.100.562	997.813
<b>UKUPNO</b>	<b>12.260.357</b>	<b>11.739.260</b>

**Bilješka 13. DUGOTRAJNA IMOVINA NAMIJENJENA PRODAJI**

<b>OPIS</b>	<b>01.01.2012. u kn</b>	<b>Povećanje</b>	<b>Smanjenje</b>	<b>31.12.2012. u kn</b>
Imovina stečena pripajanjem PIK PROMET d.o.o.	183.336	0	0	183.336
Dugotrajna imovina RJ Mlinovi	98.066	28.340	28.340	98.066
<b>UKUPNO</b>	<b>281.402</b>			<b>281.402</b>

- (i) Sukladno odluci Uprave Društvo je od 2004. godine prestalo koristiti poslovnu jedinicu Mlinovi zbog nefunkcionalnosti te tržišne neopravdanosti njene daljnje upotrebe. U naravi ova poslovna jedinica se sastoji od zemljišta sa pripadajućim građevinskim objektima i opremom na lokacijama u Fužinama (Mlin) i Delnicama (Mlin). Uprava je pokrenula intenzivnu aktivnost prodaje navedenih objekata, ali tržište nije reagiralo niti postoji bilo kakav interes za iste. Uprava ne namjerava odustati od plana prodaje.
- U tijeku izvještajne godine prodana je imovine bez neto sadašnje vrijednosti (nabavne vrijednosti 28.340, ispravka vrijednosti 28.340) te je ostvaren prihod od 226.003 kn, Bilješka 32.3a).

U slijedećoj tablici je dan prikaz RJ Mlinovi:

**PREHRAMBENO INDUSTRIJSKI KOMBINAT D.D. RIJEKA**  
**BILJEŠKE KOJE OBUHVATAJU SAŽETAK VAŽNIH RAČUN. POLITIKA I DRUGA OBJAŠNJENJA**

<b>OPIS</b>	<b>Nabavna vrijednost</b>	<b>Ispravak vrijednosti i revalorizacija</b>
Mlin-zemljište	870.912	
Mlin-zgrade	70.740.382	
Mlin-oprema	1.002.230	
Mlin-alati,ured.namj.	36.643	
IV Mlin Zgrade		62.274.108
IV Mlin -alati,transport		32.640
IV Mlin -oprema		880.589
Revalorizacija		9.364.764
<b>UKUPNO</b>	<b>72.650.167</b>	<b>-72.552.101</b>
<b>KNJIGOVODSTVENA NETO VRIJEDNOST</b>		<b>98.066</b>

**Bilješka 14. KRATKOTRAJNA POTRAŽIVANJA**

Društvo iskazuje navedenu imovinu po sljedećim vrstama:

<b>OPIS</b>	<b>2011. u kn</b>	<b>2012. u kn</b>
<b>POTRAŽIVANJA OD KUPACA:</b>	<b>26.125.439</b>	<b>23.125.476</b>
- u zemlji	32.949.194	30.029.053
- u inozemstvu	103.585	42.995
- ispravak vrijednosti	(6.927.340)	(6.946.572)
<b>POTRAŽIVANJA OD PRIDRUŽENIH DRUŠTAVA, Bilješka 15.</b>	<b>0</b>	<b>0</b>
<b>POTRAŽIVANJA OD ZAPOSLENIH, DRŽAVE I OSTALA:</b>	<b>3.351.553</b>	<b>4.458.543</b>
- potraživanja od zaposlenih	32.120	17.693
- potraživanja od države i dr. institucija	1.737.782	1.973.083
- potraživanja za predujmove za materijanu imovinu	322.407	42.096
- ostala potraživanja	1.259.244	2.425.671
<b>UKUPNO KRATKOTRAJNA POTRAŽIVANJA</b>	<b>29.476.992</b>	<b>27.584.019</b>



- (i) U izvještajnoj godini potraživanja su vrijednosno usklađena u iznosu 120.274 kn, a odnose se na utužene kupce te na potraživanja od kupaca nad kojim je tijekom 2012. godine otvoren stečaj. Tijekom godine isknjižena su definitivno nenaplativa vrijednosno usklađena potraživanja od kupaca u iznosu od 1.844 kn, a naplaćeno je 68.661 kn u ranijim godinama vrijednosno usklađenih potraživanja.
- (ii) Potraživanja od zaposlenih najvećim dijelom čine potraživanja za manjkove i nastale štete. Tijekom godine isknjiženo je izravnim otpisom 4.748 kn potraživanja od zaposlenika.
- (iii) U potraživanjima od države i drugih najveći dio čine potraživanja za plaćene predujmove poreza na dobit u iznosu od 65.955 kn te po potraživanja za pretporez po prijavama za studeni i prosinac 2012. godine te po prijavi PDV-K u ukupnom iznosu 1.300.242 kn. Preostali dio salda se najvećim dijelom odnosi na potraživanje za pretporez po neplaćenim R2 računima 338.267 kn, potraživanja za pretporez pri uvozu 116.060 kn, potraživanja za naknadu za ozljede na radu od HZZOZZR-a za razdoblje od listopada do prosinca 2012.g. u iznosu 21.861 kn te potraživanje za naknadu za bolovanje od HZZO za razdoblje od rujna do prosinca 2012. u iznosu od 89.770 kn.
- (iv) Ostala potraživanja se najvećim dijelom odnose na tekuće dospjeće za 2012. godinu temeljem prodaje osnovnih sredstava na kredit u iznosu od 642.989 kn, te potraživanje od kooperanata u iznosu 268.468 kn..  
 Ostali dio čine potraživanja za PDV temeljem nepotvrđenih knjižnih nota odobrenja od strane kupaca, potraživanja za kamate temeljem prodaje na kredit i pozajmica, potraživanja za naknadu šteta od osiguravajućih društava te ostalo.

**Bilješka 15. POTRAŽIVANJA I OBAVEZE OD PRIDRUŽENIH DRUŠTAVA**

Potraživanja od povezanih društava	Stanje 01.01. u kn	Povećanje tijekom godine	Smanjenje tijekom godine	Stanje 31.12. u kn
<b>PIK – ESOP d.o.o.:</b>				
Potraživanje za udjel u dobiti - kratkoročno		0	208.524	208.524
				0
Obveze prema povezanim društvima	Stanje 01.01. u kn	Povećanje tijekom godine	Smanjenje tijekom godine	Stanje 31.12. u kn
<b>PIK – ESOP d.o.o.:</b>				
Obveza za dividendu	1.225.479	1.049.400	890.314	1.384.565

**Bilješka 16. KRATKOTRAJNA FINACIJSKA IMOVINA**

<b>OPIS</b>	<b>2011. u kn</b>	<b>2012. u kn</b>
Zajmovi dani društvima u kojima postoje udjeli	1.450.000	650.000
Dani zajmovi, depoziti i slično	32.295.894	23.039.209
Ulaganja u investicijske fondove	6.765.593	3.288.203
<b>UKUPNO</b>	<b>40.511.487</b>	<b>26.977.412</b>

- (i) Na depozite sa svrhom ulaganja na rokove duže od 3 mjeseca odnosi se 11.776.716 kn dok je ostatak oročen na rok do 3 mjeseca sa klauzulom o automatskom prolongiranju i prvenstvenom namjerom ulaganja usljed čega Društvo ove depozite smatra financijskom imovinom.
- (ii) Zajmovi dani pravnim osobama i kooperantima iznose 5.107.864 kn

**Bilješka 17. NOVAC I NOVČANI EKVIVALENTI**

<b>OPIS</b>	<b>2011. u kn</b>	<b>2012. u kn</b>
<b>NOVAC NA RAČUNU I U BLAGAJNI</b>	<b>2.166.221</b>	<b>1.907.351</b>

- (i) Najveći iznos novčanih sredstava se nalazi na transakcijskim računima Društva u iznosu 1.875.281 kn.

**Bilješka 18. PLAĆENI TROŠKOVI BUDUĆEG RAZDOBLJA I  
 OBRAČUNANI PRIHODI**

<b>OPIS</b>	<b>01.01.2012. u kn</b>	<b>Povećanje</b>	<b>Smanjenje</b>	<b>31.12.2012. u kn</b>
Unaprijed plaćeni troškovi	116.411	373.929	468.787	21.553
Obračunati prihodi	290.611	163.374	135.323	318.662
<b>UKUPNO</b>	<b>407.022</b>	<b>537.303</b>	<b>604.110</b>	<b>340.215</b>

**Bilješka 19. ODGOĐENA POREZNA IMOVINA**

<b>OPIS</b>	<b>01.01.2012. u kn</b>	<b>Povećanje</b>	<b>Smanjenje</b>	<b>31.12.2012. u kn</b>
Odgođena porezna imovina	41.426	204.310	1.710	244.026
<b>UKUPNO</b>	<b>41.426</b>	<b>204.310</b>	<b>1.710</b>	<b>244.026</b>

(i) Odgođena porezna imovina se povećala za efekt privremenih vremenskih razlika u poreznoj prijavi od 185.304 kn te odgođenu poreznu imovinu nastalu kao rezultat smanjenja revalorizacijskih rezervi vezano za smanjenje vrijednosti udjela u fondu.

(ii) Smanjenje je vezano za povećanje revalorizacijskih rezervi vezano za dionice Jadranka d.d.

**Bilješka 20. KAPITAL I REZERVE**

<b>OPIS</b>	<b>01.01.2012. u kn</b>	<b>Povećanje</b>	<b>Smanjenje</b>	<b>31.12.2012. u kn</b>
Temeljni (upisani) kapital	81.711.000	0	0	81.711.000
Kapitalne rezerve	1.815.029	0	0	1.815.029
Zakonske rezerve	2.529.796	0	0	2.529.796
Rezerve za vlastite dionice	17.814.235	0	0	17.814.235
Vlastite dionice	(10.306.217)	0	0	(10.306.217)
Statutarne rezerve	0			
Ostale rezerve	27.912.739	0	3.750.498	24.162.241
Revalorizacijske rezerve	(161.833)	9.480	-79.118	(231.471)
*Zadržana dobit	11.966.533	2.586.796		14.553.329
Dobit poslovne godine	2.586.796	1.556.925	2.586.796	1.556.925
<b>UKUPNO</b>	<b>135.868.078</b>	<b>4.153.201</b>	<b>6.416.412</b>	<b>133.604.867</b>

\* Prepravljeno, Bilješka 3 b)

**a) Temeljni (upisani) kapital**

Temeljni kapital Društva iznosi 81.711.000 kn i podijeljen je na 233.460 dionica nominalne vrijednosti 350 kn, Bilješka 1.

**b) Kapitalne rezerve**

Kapitalne rezerve nastale su iz ostvarene prodaje vlastitih dionica po većoj vrijednosti od troška ulaganja u ranijim razdobljima te dijela revalorizirane vrijednosti imovine za efekte usklađenja u hiperinflacijskim uvjetima za koji nije izvršen upis povećanja temeljnog kapitala.

**c) Zakonske rezerve**

Zakonske rezerve čine zakonski iznos od 5% temeljnog kapitala do kojeg je obvezno izdvajanje temeljem rasporeda godišnje dobiti, a sukladno odredbama Zakona o trgovačkim društvima.

**d) Rezerve za vlastite dionice**

Rezerve za vlastite dionice formirane su u ranijim godinama radi pokrića otkupa vlastitih dionica.

**e) Vlastite dionice**

Tijekom izvještajne godine broj vlastitih dionica se nije mijenjao i iznosi 5.620 komada dionica u iznosu od 3.383.006 kn. Ranije je za 19.479 komada dionica izvršen fiducijarni prijenos vlasništva u korist BKS banke d.d. u vrijednosti 6.923.211 kn.

**f) Ostale rezerve**

Ostale rezerve za razvoj i ostale namjene smanjene su temeljem Odluke Skupštine Društva u iznosu 3.750.498 kn radi isplate dividende dioničarima prema stanju dioničke knjige na dan Odluke Uprave o isplati.

**g) Revalorizacijske rezerve**

Društvo je u tekućoj godini u okviru revalorizacijskih rezervi iskazalo usklađenje vrijednosti financijske imovine raspoložive za prodaju u iznosu 69.638 kn. Time iznos revalorizacijske rezerve na izvještajni datum iznosi (231.471) kn zbog pada vrijednosti vrijednosih papira klasificiranih kao financijska imovina raspoloživih za prodaju, a za koje je procjena Uprave da je riječ o privremenom karakteru obzirom da ne postoje indikacije koje govore suprotno.

Godišnje smanjenje revalorizacijske rezerve od 69.638 kn iskazuje se u okviru ostale sveobuhvatne dobiti razdoblja u neto iznosu.

**h) Dobit poslovne godine**

Dobit poslovne godine iznosi 1.556.925 kn.

**Bilješka 21. KREDITI I ZAJMOVI**

Red. broj	Naziv	Rok povrata	Stanje 1.1.2012.	Povećanje	Smanjenje	Stanje 31.12.2012.	Dospjeće 2013.	Dospjeće nakon 2013.
1.	Obaveza za zajam prema Fondu za zaštitu okoliša	2014.	704.000	0	281.600	422.400	140.800	281.600
2.	Obaveza za zajam prema Fondu za zaštitu okoliša	2019.	0	1.260.000	0	1.260.000	0	1.260.000
3.	Obaveza za zajam prema Fondu za zaštitu okoliša	2019.	0	542.779	0	542.779	0	542.779
4.	Croatia banka d.d.	2017.	9.696.776	17.628	1.687.851	8.026.553	1.689.801	6.336.752
5.	Erste Bank Beč	2016.	13.256.680	27.648	2.797.396	10.486.930	2.796.515	7.690.415
6.	BKS Klagenfurt	2022.	28.148.468	44.013	2.230.064	25.962.417	2.288.894	23.673.523
7.	Dug. obveze za leasing	2012.	69.173	452	69.625	0	0	0
8.	Erste- HBOR	2014.	5.600.000	0	1.866.666	3.733.334	1.866.667	1.866.667
<b>UKUPNO</b>			<b>57.475.097</b>	<b>1.892.518</b>	<b>8.933.202</b>	<b>50.434.413</b>	<b>8.782.677</b>	<b>41.651.736</b>
- tekuće dospjeće dugoročnih obveza			<b>-8.711.607</b>			<b>-8.782.677</b>		
<b>DUGOROČNO DOSPJEĆE OBVEZA</b>			<b>48.763.490</b>			<b>41.651.736</b>		

- (i) Dugoročni zajam dobiven od Fonda za zaštitu okoliša i energetske učinkovitost temelji se na Ugovoru o korištenju sredstava Fonda za financiranje projekta rekonstrukcije u RJ Mljekara iz lipnja 2007. godine. Odobreni zajam je beskamatni i iznosi 1.408.000 kn uz povrat u deset polugodišnjih otplatnih rata počevši od siječnja 2010. godine. Kao osiguranje povrata dane su mjenice i zadužnice.
- (ii) Dugoročni zajam dobiven od Fonda za zaštitu okoliša i energetske učinkovitost temelji se na Ugovoru o korištenju sredstava Fonda za financiranje projekta automatizacije proizvodnje u RJ Mljekara iz rujna 2012. godine. Odobreni zajam je beskamatni i iznosi 1.260.000 kn uz povrat u deset polugodišnjih otplatnih rata počevši od veljače 2015. godine. Kao osiguranje povrata dane su mjenice, zadužnice te hipoteka na nekretninama i to zgrada Baška.

- (iii) Dugoročni zajam dobiven od Fonda za zaštitu okoliša i energetske učinkovitost temelji se na Ugovoru o korištenju sredstava Fonda za financiranje projekta uvođenja sustava grijanja, hlađenja i klimatizacije u RJ Mljekara iz listopada 2012. godine. Odobreni zajam je beskamatni i iznosi 542.779 kn uz povrat u deset polugodišnjih otplatnih rata počevši od svibnja 2015. godine. Kao osiguranje povrata dane su mjenice, zadužnice te hipoteka na nekretninama i to zgrada Baška.
- (iv) Ugovorom o dugoročnom kreditu od listopada 2007. godine Croatia Banka d.d. Zagreb odobrava Društvu iz HBOR-ovog programa kreditiranja gospodarstva kredit u iznosu 1.791.556 EUR-a uz povrat glavnice u 32 rate počevši od listopada 2009. godine do srpnja 2017. godine. Kao osiguranje povrata dane su mjenice, zadužnice te hipoteke na nekretninama i to Mlin Delnice te Mlin Fužine.
- (v) Dugoročne obveze iskazane prema "Erste Bank", Austrija temeljem Ugovora o dugoročnom kreditu od svibnja 2007. godina kojim Banka odobrava kredit u iznosu 3.335.527 EUR-a uz kvartalnu otplatu glavnice. Kredit se otplaćuje u 36 rata počevši od studenog 2007. godine do kolovoza 2016. godine. Kao osiguranje povrata dane su zadužnice, mjenice te hipoteka na nekretninama i to: zgrada u Poreču te zgrada u Rijeci.
- (vi) Dugoročne obveze iskazane prema BKS Klagenfurt temeljem Ugovora o jednokratnom gotovinskom kreditu od veljače 2009. godine kojim Banka odobrava kredit u iznosu od 4.000.000 EUR-a uz kvartalnu otplatu glavnice. Kredit se otplaćuje u 44 jednake rate počevši od travnja 2011. godine do siječnja 2022. godine. Kao osiguranje povrata dane su zadužnice, te hipoteka na nekretninama i to zgrade u Rijeci.
- (vii) Dugoročne obveze iskazane prema Erste&Steiermarkische Bank d.d. Rijeka i HBOR-u temelji se na Ugovoru o klupskom kreditu broj: Mod-A-PLUS-4A-2/11 od 05.07.2011. Odobren je kredit od 5.600.000 kn uz kvartalnu otplatu glavnice u 36 rata počev od 31.3.2011. do 31.12.2014.godine. Kao osiguranje povrata dane su zadužnice i mjenice te hipoteka na nekretninama na Rabu i Krku.
- (viii) Od ukupno iskazanih dugoročnih obveza u iznosu 48.763.490 kn, u roku od 2 do 5 godina dospijeva 25.938.677 kn (u periodu 2014. do 2017. godine), a ostatak duga u iznosu 15.713.059 kn dospijeva za više od 5 godina
- (ix) Kamatne stope na gornje kredite kreću se od EURIBOR +1,20 – 3,95 % do 6% fiksno.



## **Bilješka 22. REZERVIRANJA**

<b>OPIS</b>	<b>01.01.2012. u kn</b>	<b>Povećanje</b>	<b>Smanjenje</b>	<b>31.12.2012. u kn</b>
Dugoročna rezerviranja za sudske sporove	117.696	0	89.696	28.000
<b>UKUPNO</b>	<b>117.696</b>			<b>28.000</b>

(i) Društvo rezervacije za sporove iskazuje samo u visini tužbenog zahtjeva tužitelja što su i porezno priznati troškovi.

(ii) Tijekom izvještajne godine izvršeno je ukidanja (smanjenje) dugoročnog rezerviranja za pravomoćno okončane sudske sporove u iznosu 89.696 kn te iskazivanje istih u kratkoročnim obvezama.

## **Bilješka 23. JAMSTVA, GARANCIJE, SPOROVI I OSTALE NEPREDVIĐENE OBVEZE I NEPREDVIĐENE IMOVINA**

Društvo nije dalo jamstva i garancije kojima jamči tuđe obveze temeljem kojih bi mogle proisteći nepredviđene obveze za Društvo.

Protiv Društva se vodi nekoliko prekršajnih te 6 parničnih sporova od kojih je jedan stavljen na rezerviranje, Bilješka 22., dok za ostale Uprava smatra da neće biti riješeni na štetu Društva.

## **Bilješka 24. KRATKOROČNI KREDITI I ZAJMOVI**

<b>OPIS</b>	<b>2011. u kn</b>	<b>2012. u kn</b>
Obaveze s osnova zajmova i kredita	9.250.923	9.198.748
<b>UKUPNO</b>	<b>9.250.923</b>	<b>9.198.748</b>

(i) Društvo iskazuje tekuća dospijeca dugoročnih kredita u iznosu 8.641.877 kn, Bilješka 21, te obveze s osnova kamate po istim kreditima u iznosu 416.071 kn, zajam od fonda za zaštitu okoliša 140.800 kn.

**Bilješka 25. OBVEZE PREMA DOBAVLJAČIMA**

<b>OPIS</b>	<b>2011. u kn</b>	<b>2012. u kn</b>
Obveze prema dobavljačima	27.351.099	25.345.709
<b>UKUPNO</b>	<b>27.351.099</b>	<b>25.345.709</b>

- (i) Obaveze iskazane prema dobavljačima iznose 25.345.709 kn od kojeg iznosa dobavljači u zemlji iznose 21.680.691 kn, inozemni dobavljači 3.553.915 kn te obveze za nefakturiranu robu 111.103 kn.

**Bilješka 26. OSTALE KRATKOROČNE OBVEZE**

<b>OPIS</b>	<b>2011. u kn</b>	<b>2012. u kn</b>
Obveze prema povezanim poduzetnicima	1.225.479	1.384.565
Obveze za plaće i prema zaposlenima	2.087.013	2.131.562
Obveze za tekući porez na dobit	0	0
Obveze za poreze, doprinose i slična davanja	1.363.245	1.245.163
Obveze s osnove udjela u rezultatu	6.620.596	6.133.210
Ostale kratkoročne obveze	247.648	226.757
Obveze za predujmove	25.622	3.719
<b>UKUPNO</b>	<b>11.569.603</b>	<b>11.124.976</b>

- (i) Najveći dio obaveza prema zaposlenima čini obaveza za naknade po plaći za prosinac 2012. godine isplaćene u siječnju 2013. godine.
- (ii) U obvezama za poreze, doprinose i druge pristojbe najvećim dijelom su sadržani porezi i doprinosi po plaći za prosinac 2012. godine uplaćene državi u siječnju 2013. godine.
- (iii) Na obvezama po osnovi udjela u rezultatu nalaze se izglasane, a neisplaćene dividende i stimulatívni dio Upravi.

**Bilješka 27. ODGOĐENO PLAĆANJE TROŠKOVA I ODGOĐENI PRIHOD**

<b>OPIS</b>	<b>01.01.2012. u kn</b>	<b>Povećanje</b>	<b>Smanjenje</b>	<b>31.12.2012. u kn</b>
Obračunati troškovi budućeg razdoblja	125.000		125.000	0
Obračunati super rabati	0	29.071		29.071
Odgođeno priznavanje prihoda za manjkove junica kooperanata	100.662			100.662
Odgođeni prihodi – državne potpore	0	1.198.710		1.198.710
<b>UKUPNO</b>	<b>225.662</b>			<b>1.328.443</b>

**Bilješka 28. ODGOĐENE POREZNE OBVEZE**

<b>OPIS</b>	<b>01.01.2012. u kn</b>	<b>Povećanje</b>	<b>Smanjenje</b>	<b>31.12.2012. u kn</b>
Odgođena porezna imovina	*172.129	854	172.129	854
<b>UKUPNO</b>	<b>*172.129</b>	<b>854</b>	<b>172.129</b>	<b>854</b>

\* Prepravljeno, Bilješka 3 b)

(i) Odgođena porezna obveza prethodnog razdoblja iskorištena je u tekućoj godini, Bilješka 36 i vezana je prepravke prethodnog razdoblja usljed promjene računovodstvene politike, Bilješka 3b).

**Bilješka 29. FINACIJSKI INSTRUMENTI I UPRAVLJANJE RIZICIMA**

Sukladno usvojenoj računovodstvenoj politici Društvo objavljuje sljedeće kategorije financijskih instrumenata:

- Dugotrajni i kratkotrajni zajmovi i potraživanja koji čine cca. 15,19 % imovine Društva, Tablica 1.

**PREHRAMBENO INDUSTRIJSKI KOMBINAT D.D. RIJEKA**  
**BILJEŠKE KOJE OBUHVAĆAJU SAŽETAK VAŽNIH RAČUN. POLITIKA I DRUGA OBJAŠNENJA**

- Financijska imovina raspoloživa za prodaju koja čini cca. 5,10 % imovine Društva, Tablica 2.
- Financijske obveze mjerene po amortiziranom trošku koje čine cca. 22,88 % imovine Društva, Tablica 3.

Tablica 1

<b>NAZIV</b>	<b>31.12.2012.</b> <b>u kn</b>
Dani zajmovi – dugotrajni	787.781
Potraživanja po osnovi prodaje na kredit – dugotrajni	307.484
Dani zajmovi – kratkotrajni	5.131.187
Potraživanja od kupaca	23.090.712
Potraživanja od sudjelujućih interesa	102.206
Potraživanja od zaposlenika i članova poduzetnika	17.693
Potraživanja od države i drugih institucija	1.973.083
Ostala potraživanja	2.358.229
<b>UKUPNO</b>	<b>33.768.375</b>

Tablica 2

<b>NAZIV</b>	<b>31.12.2011.</b> <b>u kn</b>
Udjeli u drugim društvima	2.266.667
Ulaganja u vrijednosne papire	4.263.093
Ostala dugotrajna financijska imovina	1.518.043
Ostala fin. im. – kratkotrajna- ulaganja u fondove	3.288.203
<b>UKUPNO</b>	<b>11.336.006</b>

Tablica 3

<b>NAZIV</b>	<b>31.12.2011.</b> <b>u kn</b>
Obveze za zajmove i depozite - dugoročne	41.651.736
Obveze za zajmove i kredite - kratkoročne	9.198.748
<b>UKUPNO</b>	<b>50.850.484</b>

Društvo svoju djelatnost obavlja na domaćem tržištu.

U nastavku su objavljeni svi značajniji rizici vezani uz navedene financijske instrumente, kao i način upravljanja rizicima.

**a) Kreditni rizik**

Kreditni rizik je rizik da jedna strana koja sudjeluje u financijskom instrumentu neće ispuniti svoje obveze i time uzrokovati gubitak drugoj strani.

Postojeća potraživanja prate se od strane Uprave te se procjenjuje ispravak vrijednosti za nenaplativa potraživanja prema pojedinačnoj analizi svakog kupca i drugih dužnika po plasmanima. Društvo osigurava kolaterale za potraživanja sukladno usvojenoj poslovnoj politici te se redovito prati bonitet dužnika. Dužnicima se dodjeljuje kreditni rejting prema pokazanoj urednosti plaćanja. Za ulaganja u fondove Društvo preferira fondove visokog rejtinga.

Jedan dio svojih proizvoda Društvo prodaje preko vlastite maloprodajne mreže te uslijed gotovinske naplate ne postoji kreditni rizik.

Ukupna koncentracija kreditnog rizika s obzirom na navedeno procjenjuje se umjerenom.

**b) Rizik likvidnosti**

Rizik likvidnosti je rizik od poteškoća s kojima se Društvo može susresti u prikupljanju novčanih sredstava za podmirivanje obveza povezanih s financijskim instrumentima.

U tablici u nastavku daje se usporedni pregled kratkoročnih potraživanja i obveza s koeficijentom ubrzane likvidnosti:

<b>NAZIV</b>	<b>Dospjelo do kraja 2012.</b>
Kratkotrajna potraživanja	27.541.923
Novac na računima i depoziti u bankama i inv.fond	23.753.576
<b>UKUPNO – Tekuća sredstva</b>	<b>51.295.499</b>
<b>UKUPNO - Kratkoročne obveze</b>	<b>45.669.433</b>
<b>Koeficijent ubrzane likvidnosti</b>	<b>1,12</b>

Za kratkoročne obveze i potraživanja uzeto stanje iz bilance na dan 31.12.2012. godine, ne znači da su iste i dospjele do toga dana.

Obzirom na iskazanu značajnu kratkoročnu imovinu i povoljan koeficijent ubrzane likvidnosti Društvo nije izloženo riziku likvidnosti. Prije stupanja u nova zaduženja Društvo nastoji održati adekvatan koeficijent vodeći računa da iz kratkoročne imovine može podmiriti kratkoročne dospjele obveze te se štiti od rizika likvidnosti.

**c) Tržišni rizik**

Tržišni rizik obuhvaća valutni (tečajni) rizik, kamatni rizik i ostale cjenovne rizike.

**(i) Valutni rizik**

Izloženost Društva valutnom riziku nije značajna sa stanovišta obavljanja djelatnosti budući da Društvo djelatnost obavlja na domaćem tržištu. Međutim izloženost tečajnom riziku postoji budući da su dugoročni krediti izraženi u EUR, a i dio depozita u bankama. Analizom osjetljivosti prema navedenim pozicijama pod pretpostavkom promjene tečaja +/- 5 % iskazuju se sljedeći efekti:

**PREHRAMBENO INDUSTRIJSKI KOMBINAT D.D. RIJEKA**  
**BILJEŠKE KOJE OBUHVATAJU SAŽETAK VAŽNIH RAČUN. POLITIKA I DRUGA OBJAŠNJENJA**

<b>NAZIV POZICIJE</b>	<b>Povećanje 5%</b>	<b>Smanjenje 5%</b>
<b>PASIVA</b>	<b>u kn</b>	<b>u kn</b>
Dugoročne obveze - krediti, leasing	1.885.035	1.885.035
Kratkoročne obveze -kredit	359.564	359.564
Dobavljači - inozemstvo	177.696	177.696
<b>UKUPNO EFEKT</b>	<b>-2.422.295</b>	<b>2.422.295</b>
<b>AKTIVA</b>		
Dugoročne pozajmice (valutna klauzula)	33.389	33.389
Avansi za dugotrajnu imovinu	0	0
Kratkoročni depozit (u CHF)	4.149	4.149
Devizni računi	809	809
Kupci inozemstvo	2.077	2.077
Dati avansi	487	487
Oročenja kod banaka	580.898	580.898
Kratkoročne pozajmice (valutna klauzula)	17.133	17.133
<b>UKUPNO EFEKT</b>	<b>+638.942</b>	<b>-638.942</b>
<b>NETO EFEKT NA REZULTAT</b>	<b>-1.783.353</b>	<b>+1.783.353</b>

**(ii) Kamatni rizik**

Rizik kamatnih stopa je rizik da će troškovi kamata na financijske instrumente biti promjenjivi tijekom razdoblja. Kako je iskazano u Bilješci 21 dio kreditnih obveza je ugovoren s promjenjivom kamatnom stopom te je Društvo izloženo kamatnom riziku, ali bez značajnijih efekata.

**(iii) Ostali cjenovni rizici**

U ostale rizike spadaju rizici fluktuacije fer vrijednost ili budućih novčanih tijekova po financijskim instrumentima zbog promjene tržišnih cijena.

Budući da Društvo posluje na tržištu na kojem su cijene usluga podložne promjenama zbog jake konkurencije i pada kupovne moći, Društvo je jako izloženo ovom riziku. U ovom trenutku Društvo nije zaštićeno od rizika smanjenja cijena na tržištu iz razloga što nije u mogućnosti značajnije utjecati na racionalizaciju i adekvatno smanjenje troškova poslovanja.

**Bilješka 30. POVEZANE STRANKE**

Sukladno MRS-u 24 toč.16 Društvo objavljuje iznose naknada isplaćenih rukovodnom osoblju i Nadzornom odboru u tijeku godine.



Ukupno isplaćene naknade rukovodnom osoblju i Nadzornom odboru:

- po osnovu bruto plaće i naknada iznose 3.769.904 kn,
- po osnovu isplaćene dividende iznose 253.312 kn.

### **Bilješka 31. ZARADA PO DIONICI**

<b>OPIS</b>	<b>31.12.2011.</b>	<b>31.12.2012.</b>
a) Dobit nakon oporezivanja (kn)	2.586.796	1.556.925
b) Broj izdanih dionica (kom)	233.460	233.460
c) Ponderirani broj dionica (kom)*	227.840	227.840
<b>Zarada po dionici (a/c)</b>	<b>11,35</b>	<b>6,83</b>

*\*U izračun ponderiranog broja dionica uzima se kretanja broja dionica i vlastitih dionica tijekom godine.*

**RAČUN DOBITI I GUBITKA**

Za potrebe transparentnijeg prikaza financijskog rezultata Društvo Račun dobiti i gubitka iskazuje u formi prilagođenoj društvima sa proizvodnom djelatnošću kako slijedi:

<b>Pozicija</b>	<b>2011. u kn</b>	<b>2012. u kn</b>
POSLOVNI PRIHODI	187.518.101	177.933.789
PROIZVODNI TROŠKOVI	-119.636.349	-114.304.541
NABAVNA VRIJ. PRODANE ROBE	-31.357.806	-31.728.316
<i>BRUTO DOBITAK</i>	<i>36.523.946</i>	<i>31.900.932</i>
NEPROIZVODNI OPĆI TROŠKOVI	-31.351.925	-32.013.799
<b>DOBITAK IZ REDOVNOG POSLOVANJA</b>	<b>5.172.021</b>	<b>-112.867</b>
DOBIT OD PROMJENE FER VRIJEDNOSTI ULAGANJA U NEKRETNINE	*0	2.839.196
<i>FINANCIJSKI PRIHODI</i>	<i>1.975.101</i>	<i>1.922.873</i>
<i>FINANCIJSKI RASHODI</i>	<i>3.831.242</i>	<i>2.722.404</i>
<b>DOBITAK /-GUBITAK OD FINANCIJSKIH AKTIVNOSTI</b>	<b>-1.856.141</b>	<b>-799.531</b>
UKUPNI PRIHODI	189.493.202	182.695.858
UKUPNI RASHODI	186.177.322	180.769.060
DOBIT PRIJE OPOREZIVANJA	3.315.880	1.926.798
<i>POREZ NA DOBIT</i>	<i>-729.084</i>	<i>369.873</i>
<b>DOBIT FINANCIJSKE GODINE</b>	<b>2.586.796</b>	<b>1.556.925</b>

\* Društvo nije moglo utvrditi i izdvojiti efekte koji se odnose samo na 2011 godinu, Bilješka 3b)

**Bilješka 32. POSLOVNI PRIHODI**

Prihodi su ostvareni po sljedećim vrstama:

OPIS	2011. u kn	2012. u kn
1. Prihodi od prodaje:		
- prihodi od prodaje proizvoda i usluga na domaćem tržištu	132.244.045	130.369.238
- prihodi od prodaje robe na domaćem tržištu	36.862.387	37.868.115
- prihodi od prodaje proizvoda na stranom tržištu	713.307	234.974
<b>Ukupno:</b>	<b>169.819.739</b>	<b>168.472.327</b>
2. Prihodi na temelju upotrebe vl. proiz. i usluga	<b>179.141</b>	<b>147.351</b>
3a). Ostali poslovni prihodi:		
- prihodi od subvencija	209.594	307.468
- prihodi od zakupnine	1.455.271	934.145
- prihodi od ukidanja dugoročnih rezerviranja za otpremnine	0	0
- prihodi od ukidanja dugoročnih rezerviranja za sudske sporove	257.098	89.696
- prihodi od prodaje nematerijalne i materijalne imovine	191.672	153.313
- prihodi od prodaje nekretnina	0	3.928.547
- prihodi od prodaje imovine namijenje prodaji	0	226.003
- prihodi s osnove povrata doprinosa, poreza	10.616	0
- otpis obaveza i viškovi	2.223.299	1.359.655
- prihod od prodaje sirovina	471.645	1.004.042
- prihodi od napl. penala, nagrada i sl.	0	0
- prihodi od državnih potpora	0	2.240
- naplaćena otpisana potraživanja	135.516	80.559
- prihodi iz proteklih godina	47.357	87.848
- razni ostali prihodi	12.517.153	1.140.595
3b). Dobitci iz promjene fer vrijed. ulag. u neket.	*0	2.839.196
<b>Ukupno ostali poslovni prihodi (a+b):</b>	<b>17.519.221</b>	<b>12.153.307</b>

\* Društvo nije moglo utvrditi i izdvojiti efekte koji se odnose samo na 2011 godinu, Bilješka 3b)

**Bilješka 33. POSLOVNI RASHODI**

Nastavno na prethodno prikazani Račun dobiti i gubitka ukupni poslovni rashodi se prikazuju na sljedeći način, kao proizvodni i neproizvodni troškovi.

	<b>2011.</b>	<b>2012.</b>
<b>1. Proizvodni troškovi:</b>	<b>u kn</b>	<b>u kn</b>
Materijalni troškovi	<b>85.401.713</b>	<b>80.184.426</b>
<i>a) Troškovi sirovina i materijala</i>	76.245.492	71.693.598
<i>c) Ostali vanjski troškovi</i>	9.156.221	8.490.828
Troškovi osoblja	<b>22.776.143</b>	<b>21.989.184</b>
<i>a) Neto plaće i nadnice</i>	14.459.960	14.231.450
<i>b) Troškovi poreza i doprinosa iz plaća</i>	4.973.609	4.748.646
<i>c) Doprinosi na plaće</i>	3.342.574	3.009.088
Amortizacija	7.065.366	7.037.387
Ostali troškovi	5.713.577	4.973.507
<b>UKUPNO</b>	<b>120.956.799</b>	<b>114.184.504</b>
- povećanje/smanjenje zalihe nedovr. proiz. i got. proiz.	-1.320.450	120.037
<b>SVEUKUPNO PROIZVODNI TROŠKOVI</b>	<b>119.636.349</b>	<b>114.304.541</b>

(i) Direktni troškovi sirovina i materijala iznose 71.693.598 kn i uključuju

- utrošene sirovine i materijal	59.927.982
- utrošena energija	9.922.002
- materijal za tekuće održavanje	1.464.374
- otpis sitnog inventara	379.240

(ii) Ostali direktni vanjski troškovi iznose 8.490.828 kn i uključuju sljedeće najznačajnije stavke:

- usluge prijevoza, telefona i pošte	3.859.399
- vanjske usluge pri izradi i prodaji dobara	190.579
- usluge održavanja	1.538.485
- usluge registracije vozila	169.516
- zakupnine	68.762
- intelektualne i osobne usluge	119.117
- komunalne usluge	1.783.140
- ostale vanjske usluge	761.830

**PREHRAMBENO INDUSTRIJSKI KOMBINAT D.D. RIJEKA**  
**BILJEŠKE KOJE OBUHVATAJU SAŽETAK VAŽNIH RAČUN. POLITIKA I DRUGA OBJAŠNJENJA**

(iii) Ostali direktni troškovi proizvodnje iznose 4.973.507 kn, odnose se na:

- dnevnice i putni troškovi	172.837
- troškovi prava korištenja	15.500
- premija osiguranja	470.068
- naknada za ambalažu i ostale ekološke naknade	310.482
- porezi koji ne ovise o dobitku	5.700
- doprinosi, članarine i sl. davanja	112.722
- bankarske usluge i troškovi platnog prometa	68.515
- troškovi ostalih materijalnih prava zaposlenih	1.872.506
- ostali troškovi	1.945.177

	2011.	2012.
	u kn	u kn
<b>2. Neproizvodni opći troškovi:</b>		
Materijalni troškovi	<b>39.228.967</b>	<b>39.694.849</b>
<i>a) Troškovi sirovina i materijala</i>	2.876.206	3.337.145
<i>b) Troškovi prodane robe</i>	31.357.806	31.728.316
<i>c) Ostali vanjski troškovi</i>	4.994.955	4.629.388
Troškovi osoblja	<b>14.316.659</b>	<b>14.386.168</b>
<i>a) Neto plaće i nadnice</i>	8.712.335	8.888.423
<i>b) Troškovi poreza i doprinosa iz plaća</i>	3.507.884	3.531.425
<i>c) Doprinosi na plaće</i>	2.096.440	1.966.320
Amortizacija	2.087.354	1.647.396
Ostali troškovi	475.149	809.357
Vrijednosno usklađivanje	<b>114.262</b>	<b>983.317</b>
<i>a) dugotrajne imovine (osim financijske imovine)</i>	0	807.220
<i>b) kratkotrajne imovine (osim financijske imovine)</i>	114.262	176.097
Rezerviranja	117.696	0
Ostali poslovni rashodi	6.369.644	6.221.028
<b>UKUPNO NEPROIZVODNI OPĆI TROŠKOVI</b>	<b>62.709.731</b>	<b>63.742.115</b>
<b>SVEUKUPNO (1+2)</b>	<b>182.346.080</b>	<b>178.047.656</b>

(i) Neproizvodni troškovi sirovina i materijala iznose 3.337.145 kn i uključuju:

- utrošene sirovine i materijal	711.959
- potrošena energija	1.784.755
- materijal za tekuće održavanje	48.748
- otpis sit., autogume	220.882
- NV prodanih sirovina i materijala	570.801

**PREHRAMBENO INDUSTRIJSKI KOMBINAT D.D. RIJEKA**  
**BILJEŠKE KOJE OBUHVATAJU SAŽETAK VAŽNIH RAČUN. POLITIKA I DRUGA OBJAŠNENJA**

---

(ii) Ostali neproizvodni vanjski troškovi iznose 4.629.388 kn, a u iste su uključeni:

- usluge prijevoza, telefona i pošte	459.017
- vanjske usluge pri izradi i prodaji dobara	0
- usluge održavanja	501.286
- usluge registracije	14.323
- zakupnina	1.638.865
- intelektualne i osobne usluge	198.277
- komunalne usluge	752.213
- ostale vanjske usluge	48.883
- usluge promidžbe, sponzorstva	1.016.524

(iii) Troškovi amortizacije neproizvodne dugotrajne nematerijalne i materijalne imovine iznose 1.647.396 kn.

(iv) Ostali neproizvodni troškovi iznose 809.357 kn i uključuju

- dnevnice i putne troškove	66.746
- premije osiguranja	164.844
- naknade za gospodarenje otpadom	0
- porezi koji ne ovise o dobitku	33.384
- doprinosi, članarine i slična davanja	115.369
- bankarske usluge i tr.platnog prometa	222.840
- troškovi ostalih materijalnih prava zaposlenih	1.132.143
- korekcija dijela neproizvodnih troškova za dio troškova koji se pripisuje proizvodnim trošk.	-925.969

(v) Ostali poslovni rashodi iznose 6.221.028 kn i uključuju

- nabavna vrijednost otuđene i rashodovane imovine	184.469
- troškovi naknadnih reklamacija	3.120
- kalo, rasip, lom	39.156
- manjkovi	195.174
- kazne , penali	64.677
- troškovi naknadnih sniženja	4.878.977
- darovanja	29.655
- naknadno utvrđeni rashodi prošlih godina	324.059
- ostali izvanredni rashodi	452.879
- reprezentacija	48.862



**Bilješka 34. FINANCIJSKI PRIHODI I RASHODI**

<b>OPIS</b>	<b>2011. u kn</b>	<b>2012. u kn</b>
<b>Financijski prihodi</b>	<b>1.975.101</b>	1.922.873
Udjeli u dobiti u PIK ESOP d.o.o.	209.754	208.524
Kamate i tečajne razlike	1.527.142	1.521.282
Kamate i dividende od društava u kojima postoji udjel	58.000	102.912
Prihodi od udjela u fondovima	180.205	90.155
<b>Financijski rashodi</b>	<b>3.831.242</b>	<b>2.722.404</b>
Kamate, zatezne kamate, tečajne razlike	3.826.012	2.542.404
Gubici iz ulaganja u udjele	5.230	180.000
<b>RAZLIKA</b>	<b>-1.856.141</b>	<b>-799.531</b>

- (i) Financijski prihodi su u najvećem dijelu ostvareni od kamata u iznosu 1.521.282 kn od čega 1.009.042 kn čine kamate na oročene depozite, te kamate na kratkoročne pozajmice u iznosu 204.904 kn.
- (ii) Financijski rashodi odnose se na kamate po dugoročnim kreditima u iznosu 2.369.526 kn te kamate na leasing ugovore od 1.499 kn. Negativne tečajne razlike iznose 161.485 kn. Zatezne kamate i ostali rashodi iznose 9.895 kn.  
Temeljem vrijednosnog usklađenja poslovnog udjela u Kanalu RI ostvareni su rashodi u iznosu od 180.000 kn.

**Bilješka 35. DOBIT PRIJE OPOREZIVANJA**

Dobit prije oporezivanja iskazana je kao razlika između ukupnih prihoda i rashoda Društva i iznosi 1.926.798 kn.

**Bilješka 36. POREZ NA DOBIT I DOBIT NAKON OPOREZIVANJA**

Prema poreznim propisima oporezuje se dobit koja nastaje kao razlika između prihoda i rashoda, odnosno računovodstvena dobit utvrđena prema Zakonu o računovodstvu i Međunarodnim standardima financijskog izvještavanja (MSFI). Tako utvrđena računovodstvena dobit korigira se, odnosno uvećava ili umanjuje po poreznim propisima što se iskazuje u poreznoj bilanci i čini osnovicu za oporezivanje. Razlike se obrazlažu za porezne svrhe.

Porezni rashod u 2012. godini iznosi 369.873 kn i sastoji se od tekućeg i odgođenog poreza. Tekući porez je tekuća porezna obveza koja se iskazuje na osnovicu za oporezivanje od 3.636.532 kn i oporezuje se stopom od 20% te prema poreznoj prijavi iznosi 727.306 kn. Obzirom da su akontacije poraza na dobit tijekom razdoblja bile veće (793.262 kn) to Društvo ne iskazuje tekuću poreznu obvezu, Bilješka 26. Odgođeni porez se odnosi na realiziranu odgođenu poreznu obvezu, Bilješka 28, u iznosu od 172.129 kn nastalu kao rezultat promjene računovodstvene politike ulaganja u nekretnine i usklađenja na fer vrijednost na teret zadržanog dobitka, Bilješka 3b). Ostatak odgođenog poreza se odnosi na obračunanu poreznu imovinu u iznosu od 185.304 kn, Bilješka 19, nastalu temeljem privremeno porezno nepriznatih rashoda, a vezano za vrijednosno usklađenje dugoročnog potraživanja od Credo banke i vrijednosnog usklađenja udjela u Kanalu RI.

### **Bilješka 37. IZVJEŠTAJ O OSTALOJ SVEOBUHVAATNOJ DOBITI**

Smanjenje ostale sveobuhvatne dobiti odnosi se na vrednovanje financijske imovine respoložive za prodaju koja je u tijeku izvještajnog razdoblja imala negativno neto kretanje vrijednosti u iznosu 86.080 kn. Nakon efekta odgođene porezne imovine iz takvog kretanja sveobuhvatna dobit razdoblja iznosi 1.487.287 kn.

### **Bilješka 38. IZVJEŠTAJ O NOVAČNIM TOKOVIMA**

Novčani tokovi za 2012. godinu iskazani su kako slijedi:

- (i) Neto novčani tijek iz poslovnih aktivnosti iskazan je u iznosu od 2.827.372 kn
- (ii) Neto novčani tijek iz investicijskih aktivnosti iskazan je u iznosu -1.056.509 kn
- (iii) Neto novčani tijek iz financijskih aktivnosti iskazan je u iznosu -2.029.733 kn.

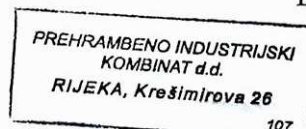
Ukupni neto novčani tijek u 2012. godini iskazan je u iznosu od -258.870 kn.

### **Bilješka 39. DOGAĐAJI NAKON DATUMA IZVJEŠTAVANJA**

Nakon datuma Bilance, a prije objavljivanja financijskih izvještaja, nisu se desili događaji koji bi zahtjevali iskazivanja niti objave u financijskim izvještajima.

Direktor:

Dora Ravnić



**Prilog 1.**

Razdoblje izvještavanja:

01.01.

do

31.12.2012.

**Godišnji financijski izvještaj poduzetnika GFI-POD**

Matični broj (MB): 03334058

Matični broj subjekta (MBS): 040036306

Osobni identifikacijski broj (OIB): 40174736344

Tvrtna izdateljca: PREHRAMBENO INDUSTRIJSKI KOMBINAT d.d.

Poštanski broj i mjesto: 51000

RIJEKA

Ulica i kućni broj: Krešimirova 26

Adresa e-pošte: pik.rijeka@pikrijeka.hr

Internet adresa: www.pikrijeka.hr

Šifra i naziv općine/grada: 373 RIJEKA

Šifra i naziv županije: 8 PRIMORSKO-GORANSKA

Broj zaposlenih: 454

(krajem godine)

Konsolidirani izvještaj: NE

Šifra NKD-a: 1071

Tvrtna subjekata konsolidacije (prema MSFI):

Sjedište:

MB:

Knjigovodstveni servis:

Osoba za kontakt: Brnčić Snježana

(unos se samo prezime i ime osobe za kontakt)

Telefon: 051 650 333

Telefaks: 051 650 359

Adresa e-pošte: pik.rijeka@pikrijeka.hr

Prezime i ime: Ravnić Dora

(osoba ovlaštene za zastupanje)

**Dokumentacija za objavu:**

1. Revidirani godišnji financijski izvještaji s revizorskim izvješćem s revizorskim izvješćem
2. Izvještaj posloводства
3. Izjava osoba odgovornih za sastavljanje godišnjeg izvještaja,
4. Odluka nadležnog tijela (prijedlog) o utvrđivanju godišnjih financijskih izvještaja
5. Odluka o prijedlogu raspodjele dobiti ili pokriću gubitka

u PDF formatu

(potpis osobe ovlaštene za zastupanje)





**BILANCA**  
stanje na dan 31.12.2012.

Obveznik: PREHRAMBENO INDUSTRIJSKI KOMBINAT d.d.			
Naziv pozicije	AOB oznaka	Priloga godine (novo)	Priloga godine (novo)
	2	3	4
<b>A) POTRAŽIVANJA ZA UPISANI A NEUPLAĆENI KAPITAL</b>	<b>001</b>		
<b>B) DUGOTRAJNA IMOVINA (003+010+020+029+033)</b>	<b>002</b>	148.537.606	153.495.770
<b>I. NEMATERIJALNA IMOVINA (004 do 009)</b>	<b>003</b>	1.536.157	1.542.428
1. Izdaci za razvoj	004	0	0
2. Koncesije, patenti, licencije, robne i uslužne marke, softver i ostala prava	005	369.188	176.582
3. Goodwill	006	0	0
4. Predujmovi za nabavu nematerijalne imovine	007	0	0
5. Nematerijalna imovina u pripremi	008	43.732	220.071
6. Ostala nematerijalna imovina	009	1.123.237	1.145.775
<b>II. MATERIJALNA IMOVINA (011 do 019)</b>	<b>010</b>	133.229.606	133.649.153
1. Zemljište	011	14.543.305	14.807.329
2. Građevinski objekti	012	33.707.729	33.026.287
3. Postrojenja i oprema	013	63.344.376	61.686.803
4. Alati, pogonski inventar i transportna imovina	014	6.115.921	5.565.142
5. Biološka imovina	015	3.724.908	3.218.003
6. Predujmovi za materijalnu imovinu	016	322.407	42.096
7. Materijalna imovina u pripremi	017	1.751.661	3.989.901
8. Ostala materijalna imovina	018	7.370	7.370
9. Ulaganje u nekretnine	019	9.711.929	11.306.222
<b>III. DUGOTRAJNA FINACIJSKA IMOVINA (021 do 028)</b>	<b>020</b>	11.011.428	16.253.555
1. Udjeli (dionice) kod povezanih poduzetnika	021	1.850.800	1.850.800
2. Dani zajmovi povezanim poduzetnicima	022	0	0
3. Sudjelujući interesi (udjeli)	023	2.266.667	2.266.667
4. Zajmovi dani poduzetnicima u kojima postoje sudjelujući interesi	024	0	0
5. Ulaganja u vrijednosne papire	025	4.241.175	4.263.093
6. Dani zajmovi, depoziti i slično	026	855.845	6.354.952
7. Ostala dugotrajna financijska imovina	027	1.796.941	1.518.043
8. Ulaganja koja se obračunavaju metodom udjela	028	0	0
<b>IV. POTRAŽIVANJA (030 do 032)</b>	<b>029</b>	2.718.989	1.806.608
1. Potraživanja od povezanih poduzetnika	030	0	0
2. Potraživanja po osnovi prodaje na kredit	031	412.645	307.484
3. Ostala potraživanja	032	2.306.344	1.499.124
<b>V. ODGOĐENA POREZNA IMOVINA</b>	<b>033</b>	41.426	244.026
<b>C) KRATKOTRAJNA IMOVINA (035+043+050+056)</b>	<b>034</b>	84.374.052	88.447.348
<b>I. ZALIHE (036 do 042)</b>	<b>035</b>	12.558.408	12.020.662
1. Sirovine i materijal	036	7.337.946	7.168.698
2. Proizvodnja u tijeku	037	308.448	465.500
3. Gotovi proizvodi	038	3.513.401	3.107.249
4. Trgovačka roba	039	1.100.562	997.813
5. Predujmovi za zalihe	040	16.649	0
6. Dugotrajna imovina namijenjena prodaji	041	281.402	281.402
7. Biološka imovina	042	0	0
<b>II. POTRAŽIVANJA (044 do 049)</b>	<b>043</b>	29.137.936	27.541.923
1. Potraživanja od povezanih poduzetnika	044	0	0
2. Potraživanja od kupaca	045	26.091.134	23.090.712
3. Potraživanja od sudjelujućih poduzetnika	046	39.231	102.206
4. Potraživanja od zaposlenika i članova poduzetnika	047	32.120	17.693
5. Potraživanja od države i drugih institucija	048	1.737.782	1.973.083
6. Ostala potraživanja	049	1.237.669	2.358.229
<b>III. KRATKOTRAJNA FINACIJSKA IMOVINA (051 do 057)</b>	<b>050</b>	40.511.487	26.977.412
1. Udjeli (dionice) kod povezanih poduzetnika	051	0	0
2. Dani zajmovi povezanim poduzetnicima	052	0	0
3. Sudjelujući interesi (udjeli)	053	0	0
4. Zajmovi dani poduzetnicima u kojima postoje sudjelujući interesi	054	1.450.000	650.000
5. Ulaganja u vrijednosne papire	055	0	0
6. Dani zajmovi, depoziti i slično	056	32.295.894	23.039.209
7. Ostala financijska imovina	057	6.765.593	3.288.203
<b>IV. NOVAC U BANCI I BLAGAJNI</b>	<b>058</b>	2.166.221	1.907.351
<b>D) PLAĆENI TROŠKOVI BUDUĆEG RAZDOBLJA I OBRAČUNATI PRIHODI</b>	<b>059</b>	407.022	340.215
<b>E) UKUPNO AKTIVA (001+002+034+059)</b>	<b>060</b>	233.318.680	222.283.333
<b>F) IZVANBILANČNI ZAPISI</b>	<b>061</b>	9.472.356	10.050.777

<b>PASIVA</b>			
<b>A) KAPITAL I REZERVE (063+064+065+071+072+075+078)</b>	<b>062</b>	<b>135.868.078</b>	<b>133.604.867</b>
I. TEMELJNI (UPISANI) KAPITAL	063	81.711.000	81.711.000
II. KAPITALNE REZERVE	064	1.815.029	1.815.029
III. REZERVE IZ DOBITI (066+067-068+069+070)	065	37.950.553	34.200.055
1. Zakonske rezerve	066	2.529.796	2.529.796
2. Rezerve za vlastite dionice	067	17.814.235	17.814.235
3. Vlastite dionice i udjeli (odbitna stavka)	068	10.306.217	10.306.217
4. Statutarne rezerve	069	0	0
5. Ostale rezerve	070	27.912.739	24.162.241
IV. REVALORIZACIJSKE REZERVE	071	-161.833	-231.471
V. ZADRŽANA DOBIT ILI PRENESENI GUBITAK (073-074)	072	11.966.533	14.553.329
1. Zadržana dobit	073	11.966.533	14.553.329
2. Preneseni gubitak	074	0	0
VI. DOBIT ILI GUBITAK POSLOVNE GODINE (076-077)	075	2.586.796	1.556.925
1. Dobit poslovne godine	076	2.586.796	1.556.925
2. Gubitak poslovne godine	077	0	0
VII. MANJINSKI INTERES	078	0	0
<b>B) REZERVIRANJA (080 do 082)</b>	<b>079</b>	<b>117.696</b>	<b>28.000</b>
1. Rezerviranja za mirovine, otpremnine i slične obveze	080	0	0
2. Rezerviranja za porezne obveze	081	0	0
3. Druga rezerviranja	082	117.696	28.000
<b>C) DUGOROČNE OBVEZE (084 do 092)</b>	<b>083</b>	<b>48.935.619</b>	<b>41.652.590</b>
1. Obveze prema povezanim poduzetnicima	084	0	0
2. Obveze za zajmove, depozite i slično	085	563.200	2.084.379
3. Obveze prema bankama i drugim financijskim institucijama	086	48.200.290	39.567.357
4. Obveze za predujmove	087	0	0
5. Obveze prema dobavljačima	088	0	0
6. Obveze po vrijednosnim papirima	089	0	0
7. Obveze prema poduzetnicima u kojima postoje sudjelujući interesi	090	0	0
8. Ostale dugoročne obveze	091	0	0
9. Odgođena porezna obveza	092	172.129	854
<b>D) KRATKOROČNE OBVEZE (094 do 105)</b>	<b>093</b>	<b>48.171.625</b>	<b>45.669.433</b>
1. Obveze prema povezanim poduzetnicima	094	1.225.479	1.384.565
2. Obveze za zajmove, depozite i slično	095	140.800	140.800
3. Obveze prema bankama i drugim financijskim institucijama	096	9.110.123	9.057.948
4. Obveze za predujmove	097	25.622	3.719
5. Obveze prema dobavljačima	098	24.934.457	23.529.356
6. Obveze po vrijednosnim papirima	099	0	0
7. Obveze prema poduzetnicima u kojima postoje sudjelujući interesi	100	2.416.642	1.816.353
8. Obveze prema zaposlenicima	101	2.087.013	2.131.562
9. Obveze za poreze, doprinose i slična davanja	102	1.363.245	1.245.163
10. Obveze s osnove udjela u rezultatu	103	6.620.596	6.133.210
11. Obveze po osnovi dugotrajne imovine namijenjene prodaji	104	0	0
12. Ostale kratkoročne obveze	105	247.648	226.757
<b>E) ODGOĐENO PLAĆANJE TROŠKOVA I PRIHOD BUDUĆEGA RAZDOBLJA</b>	<b>106</b>	<b>225.662</b>	<b>1.328.443</b>
<b>F) UKUPNO – PASIVA (062+079+083+093+106)</b>	<b>107</b>	<b>233.318.680</b>	<b>222.283.333</b>
<b>G) IZVANBILANČNI ZAPISI</b>	<b>108</b>	<b>9.472.356</b>	<b>10.050.777</b>
<b>DODATAK BILANCI (popunjavanje poduzetnik koji sastavlja konsolidirani godišnji financijski izvještaj)</b>			
<b>A) KAPITAL I REZERVE</b>			
1. Prispisano imateljima kapitala matice	109		
2. Prispisano manjinskom interesu	110		

Napomena 1.: Dodatak bilanci popunjavaju poduzetnici koji sastavljaju konsolidirane godišnje financijske izvještaje.

**RAČUN DOBITI I GUBITKA**  
u razdoblju 01.01.2012. do 31.12.2012.

<b>Obveznik: PREHRAMBENO INDUSTRIJSKI KOMBINAT d.d.</b>			
Naziv pozicije	AOP oznaka	Prethodna godina	Tekuća godina
	2	3	4
<b>I. POSLOVNI PRIHODI (112+113)</b>	<b>111</b>	187.518.101	180.772.985
1. Prihodi od prodaje	112	169.819.739	168.472.327
2. Ostali poslovni prihodi	113	17.698.362	12.300.658
<b>II. POSLOVNI RASHODI (115+116+120+124+125+126+129+130)</b>	<b>114</b>	182.346.080	178.046.656
1. Promjene vrijednosti zaliha proizvodnje u tijeku i gotovih proizvoda	115	-1.320.450	120.037
2. Materijalni troškovi (117 do 119)	116	124.630.680	119.879.275
a) Troškovi sirovina i materijala	117	79.121.698	75.030.743
b) Troškovi prodane robe	118	31.357.806	31.728.316
c) Ostali vanjski troškovi	119	14.151.176	13.120.216
3. Troškovi osoblja (121 do 123)	120	37.092.802	36.375.352
a) Neto plaće i nadnice	121	23.172.295	23.119.873
b) Troškovi poreza i doprinosa iz plaća	122	8.481.493	8.280.071
c) Doprinosi na plaće	123	5.439.014	4.975.408
4. Amortizacija	124	9.152.720	8.684.783
5. Ostali troškovi	125	6.188.726	5.782.864
6. Vrijednosno usklađivanje (127+128)	126	114.262	983.317
a) dugotrajne imovine (osim financijske imovine)	127	0	807.220
b) kratkotrajne imovine (osim financijske imovine)	128	114.262	176.097
7. Rezerviranja	129	117.696	0
8. Ostali poslovni rashodi	130	6.369.644	6.221.028
<b>III. FINANCIJSKI PRIHODI (132 do 136)</b>	<b>131</b>	1.975.101	1.922.873
1. Kamate, tečajne razlike, dividende i slični prihodi iz odnosa s	132	209.754	208.524
2. Kamate, tečajne razlike, dividende, slični prihodi iz odnosa s	133	1.527.142	1.521.282
3. Dio prihoda od pridruženih poduzetnika i sudjelujućih interesa	134	58.000	102.912
4. Nerealizirani dobiti (prihodi) od financijske imovine	135	0	0
5. Ostali financijski prihodi	136	180.205	90.155
<b>IV. FINANCIJSKI RASHODI (138 do 141)</b>	<b>137</b>	3.831.242	2.722.404
1. Kamate, tečajne razlike i drugi rashodi s povezanim poduzetnicima	138	0	0
2. Kamate, tečajne razlike i drugi rashodi iz odnosa s nepovezanim	139	3.826.012	2.542.404
3. Nerealizirani gubici (rashodi) od financijske imovine	140	0	180.000
4. Ostali financijski rashodi	141	5.230	0
<b>V. UDIO U DOBITI OD PRIDRUŽENIH PODUZETNIKA</b>	<b>142</b>	0	0
<b>VI. UDIO U GUBITKU OD PRIDRUŽENIH PODUZETNIKA</b>	<b>143</b>	0	0
<b>VII. IZVANREDNI - OSTALI PRIHODI</b>	<b>144</b>	0	0
<b>VIII. IZVANREDNI - OSTALI RASHODI</b>	<b>145</b>	0	0
<b>IX. UKUPNI PRIHODI (111+131+142 + 144)</b>	<b>146</b>	189.493.202	182.695.856
<b>X. UKUPNI RASHODI (114+137+143 + 145)</b>	<b>147</b>	186.177.322	180.769.060
<b>XI. DOBIT ILI GUBITAK PRIJE OPOREZIVANJA (146-147)</b>	<b>148</b>	3.315.880	1.926.798
1. Dobit prije oporezivanja (146-147)	149	3.315.880	1.926.798
2. Gubitak prije oporezivanja (147-146)	150	0	0
<b>XII. POREZ NA DOBIT</b>	<b>151</b>	729.084	369.873
<b>XIII. DOBIT ILI GUBITAK RAZDOBLJA (148-151)</b>	<b>152</b>	2.586.796	1.556.925
1. Dobit razdoblja (149-151)	153	2.586.796	1.556.925
2. Gubitak razdoblja (151-148)	154	0	0



<b>DODATAK RDC-u (popunjava poduzetnik koji sastavlja konsolidirani godišnji financijski izvještaj)</b>			
<b>XIV. DOBIT ILI GUBITAK RAZDOBLJA</b>			
1. Pripisana imateljima kapitala matice	155		
2. Pripisana manjinskom interesu	156		
<b>IZVJEŠTAJ O OSTALOJ SVEOBUHVAATNOJ DOBITI (popunjava poduzetnik obveznik primjene MSFI-a)</b>			
<b>I. DOBIT ILI GUBITAK RAZDOBLJA (= 152)</b>	<b>157</b>	<b>2.586.796</b>	<b>1.556.925</b>
<b>II. OSTALA SVEOBUHVAATNA DOBIT/GUBITAK PRIJE POREZA (159 do 165)</b>	<b>158</b>	<b>-207.129</b>	<b>-86.080</b>
1. Tečajne razlike iz preračuna inozemnog poslovanja	159		
2. Promjene revalorizacijskih rezervi dugotrajne materijalne i	160		
3. Dobit ili gubitak s osnove ponovnog vrednovanja financijske	161	-207.129	-86.080
4. Dobit ili gubitak s osnove učinkovite zaštite novčanog toka	162		
5. Dobit ili gubitak s osnove učinkovite zaštite neto ulaganja u inozemstvu	163		
6. Udio u ostaloj sveobuhvatnoj dobiti/gubitku pridruženih poduzetnika	164		
7. Aktuarski dobiti/gubici po planovima definiranih primanja	165		
<b>III. POREZ NA OSTALU SVEOBUHVAATNU DOBIT RAZDOBLJA</b>	<b>166</b>	<b>-41.426</b>	<b>-16.442</b>
<b>IV. NETO OSTALA SVEOBUHVAATNA DOBIT ILI GUBITAK</b>	<b>167</b>	<b>-165.703</b>	<b>-69.638</b>
<b>V. SVEOBUHVAATNA DOBIT ILI GUBITAK RAZDOBLJA (157+167)</b>	<b>168</b>	<b>2.421.093</b>	<b>1.487.287</b>
<b>DODATAK Izvještaju o ostaloj sveobuhvatnoj dobiti (popunjava poduzetnik koji sastavlja konsolidirani godišnji financijski)</b>			
<b>VI. SVEOBUHVAATNA DOBIT ILI GUBITAK RAZDOBLJA</b>			
1. Pripisana imateljima kapitala matice	169		
2. Pripisana manjinskom interesu	170		

**IZVJEŠTAJ O NOVČANOM TIJEKU - Indirektna metoda**  
u razdoblju 01.01.2012. do 31.12.2012.

Obveznik: PREHRAMBENO INDUSTRIJSKI KOMBINAT d.d.			
Naziv pozicije	AOP oznaka	Prethodna godina	Tokuća godina
	2	3	4
<b>NOVČANI TIJEK OD POSLOVNIH AKTIVNOSTI</b>			
1. Dobit prije poreza	001	3.315.880	1.926.798
2. Amortizacija	002	9.152.720	8.684.783
3. Povećanje kratkoročnih obveza	003	0	0
4. Smanjenje kratkotrajnih potraživanja	004	2.523.635	1.057.195
5. Smanjenje zaliha	005	0	537.746
6. Ostalo povećanje novčanog tijeka	006	1.842.982	2.447.774
<b>I. Ukupno povećanje novčanog tijeka od poslovnih aktivnosti (001 do 006)</b>	<b>007</b>	<b>16.835.217</b>	<b>14.654.296</b>
1. Smanjenje kratkoročnih obveza	008	1.695.877	2.502.192
2. Povećanje kratkotrajnih potraživanja	009	0	0
3. Povećanje zaliha	010	2.745.981	0
4. Ostalo smanjenje novčanog tijeka	011	3.773.662	9.324.732
<b>II. Ukupno smanjenje novčanog tijeka od poslovnih aktivnosti (008 do 011)</b>	<b>012</b>	<b>8.215.520</b>	<b>11.826.924</b>
<b>A1) NETO POVEĆANJE NOVČANOG TIJEKA OD POSLOVNIH</b>	<b>013</b>	<b>8.619.697</b>	<b>2.827.372</b>
<b>A2) NETO SMANJENJE NOVČANOG TIJEKA OD POSLOVNIH</b>	<b>014</b>	<b>0</b>	<b>0</b>
<b>NOVČANI TIJEK OD INVESTICIJSKIH AKTIVNOSTI</b>			
1. Novčani primici od prodaje dugotrajne materijalne i nematerijalne imovine	015	211.806	4.235.381
2. Novčani primici od prodaje vlasničkih i dužničkih instrumenata	016	0	0
3. Novčani primici od kamata	017	1.272.310	1.404.711
4. Novčani primici od dividendi	018	209.754	208.524
5. Ostali novčani primici od investicijskih aktivnosti	019	0	0
<b>III. Ukupno novčani primici od investicijskih aktivnosti (015 do 019)</b>	<b>020</b>	<b>1.693.870</b>	<b>5.848.616</b>
1. Novčani izdaci za kupnju dugotrajne materijalne i nematerijalne imovine	021	7.331.372	6.896.025
2. Novčani izdaci za stjecanje vlasničkih i dužničkih financijskih instrumenata	022	0	9.100
3. Ostali novčani izdaci od investicijskih aktivnosti	023	1.807.950	0
<b>IV. Ukupno novčani izdaci od investicijskih aktivnosti (021 do 023)</b>	<b>024</b>	<b>9.139.322</b>	<b>6.905.125</b>
<b>B1) NETO POVEĆANJE NOVČANOG TIJEKA OD INVESTICIJSKIH</b>	<b>025</b>	<b>0</b>	<b>0</b>
<b>B2) NETO SMANJENJE NOVČANOG TIJEKA OD INVESTICIJSKIH</b>	<b>026</b>	<b>7.445.452</b>	<b>1.056.509</b>
<b>NOVČANI TIJEK OD FINANIJSKIH AKTIVNOSTI</b>			
1. Novčani primici od izdavanja vlasničkih i dužničkih financijskih instrumenata	027	0	0
2. Novčani primici od glavnice kredita, zadužnica, pozajmica i drugih posudbi	028	14.778.598	3.014.760
3. Ostali primici od financijskih aktivnosti	029	3.746.160	7.385.160
<b>V. Ukupno novčani primici od financijskih aktivnosti (027 do 029)</b>	<b>030</b>	<b>18.524.758</b>	<b>10.399.920</b>
1. Novčani izdaci za otplatu glavnice kredita i obveznica	031	6.786.568	8.863.578
2. Novčani izdaci za isplatu dividendi	032	3.100.501	2.855.450
3. Novčani izdaci za financijski najam	033	98.249	69.625
4. Novčani izdaci za otkup vlastitih dionica	034	0	0
5. Ostali novčani izdaci od financijskih aktivnosti	035	9.160.621	641.000
<b>VI. Ukupno novčani izdaci od financijskih aktivnosti (031 do 035)</b>	<b>036</b>	<b>19.145.939</b>	<b>12.429.653</b>
<b>C1) NETO POVEĆANJE NOVČANOG TIJEKA OD FINANIJSKIH</b>	<b>037</b>	<b>0</b>	<b>0</b>
<b>C2) NETO SMANJENJE NOVČANOG TIJEKA OD FINANIJSKIH</b>	<b>038</b>	<b>621.181</b>	<b>2.029.733</b>
Ukupno povećanje novčanog tijeka (013 – 014 + 025 – 026 + 037 – 038)	039	553.064	0
Ukupno smanjenje novčanog tijeka (014 – 013 + 026 – 025 + 038 – 037)	040	0	258.870
Novac i novčani ekvivalenti na početku razdoblja	041	1.613.157	2.166.221
Povećanje novca i novčanih ekvivalenata	042	553.064	0
Smanjenje novca i novčanih ekvivalenata	043	0	258.870
Novac i novčani ekvivalenti na kraju razdoblja	044	2.166.221	1.907.351

## IZVJEŠTAJ O PROMJENAMA KAPITALA

za razdoblje od 1.1.2012 do 31.12.2012

Naziv pozicije	AOP oznaka	Prethodna godina	Tokuće godine
1. Upisani kapital	001	81.711.000	81.711.000
2. Kapitalne rezerve	002	1.815.029	1.815.029
3. Rezerve iz dobiti	003	37.950.553	34.200.055
4. Zadržana dobit ili preneseni gubitak	004	11.966.533	14.553.329
5. Dobit ili gubitak tekuće godine	005	2.586.796	1.556.925
6. Revalorizacija dugotrajne materijalne imovine	006	0	0
7. Revalorizacija nematerijalne imovine	007	0	0
8. Revalorizacija finansijske imovine raspoložive za prodaju	008	-161.833	-231.471
9. Ostala revalorizacija	009	0	0
<b>10. Ukupno kapital i rezerve (AOP 001 do 009)</b>	<b>010</b>	<b>135.868.078</b>	<b>133.604.867</b>
11. Tečajne razlike s naslova neto ulaganja u inozemno poslovanje	011		
12. Tekući i odgođeni porezi (dio)	012		
13. Zaštita novčanog tijeka	013		
14. Promjene računovodstvenih politika	014		
15. Ispravak značajnih pogrešaka prethodnog razdoblja	015		
16. Ostale promjene kapitala	016		
<b>17. Ukupno povećanje ili smanjenje kapitala (AOP 011 do 016)</b>	<b>017</b>	<b>0</b>	<b>0</b>
<b>17 a. Pripisano imateljima kapitala matice</b>	<b>018</b>		
<b>17 b. Pripisano manjinskom interesu</b>	<b>019</b>		

Stavke koje umanjuju kapital upisuju se s negativnim predznakom

Podaci pod AOP oznakama 001 do 009 upisuju se kao stanje na datum bilance

PREHRAMBENO INDUSTRIJSKI KOMBINAT  
dioničko društvo za proizvodnju, preradu i trgovinu  
RIJEKA  
Krešimirova 26

Sukladno odredbama Zakona o trgovačkim društvima, Uprava-Direktor i Nadzorni odbor utvrdili su godišnja financijska izvješća, a Nadzorni odbor je prihvatio izvješće o stanju Društva i izvješće o obavljenoj reviziji, kao i prijedlog Uprave o raspodjeli neto dobiti, pa suglasno predlažu Glavnoj skupštini donošenje slijedećih

## O D L U K A

Usvajaju se:

I

1. Godišnja financijska izvješća PIK d.d. za 2012. godinu, i to:
  - račun dobiti i gubitka
  - bilanca
  - izvješće o novčanom tijeku
  - izvješće o ostaloj sveobuhvatnoj dobiti
  - izvješće o promjenama kapitala
  - bilješke uz financijska izvješća
2. Izvješće o stanju Društva
3. Izvješće o obavljenoj reviziji temeljnih financijskih izvještaja za 2012. godinu.”

II

“Neto dobit PIK d.d., ostvarena u 2012. godini u iznosu 1.556.925,00 Kn, raspoređuje se u zadržanu dobit.“:

Uprava-Direktor:

Dora Ravnić, dipl.oec.

Predsjednik Nadzornog odbora:

Milka Cvitković, dipl.prav.

PREHRAMBENO INDUSTRIJSKI  
KOMBINAT d.d.  
RIJEKA, Krešimirova 26  
114