



*Prehrambeno industrijski
kombinat d.d. Rijeka*

GODIŠNJA FINANCIJSKA IZVJEŠĆA
PIK D.D. RIJEKA
ZA RAZDOBLJE 01.01.2010. DO 31.12.2010.

Rijeka, travanj 2011.

I Z V J E Š Ć E
O STANJU DRUŠTVA
PREHRAMBENO INDUSTRIJSKI KOMBINAT d.d. RIJEKA
U 2010. GODINI

1. Organizacijska i vlasnička struktura

PREHRAMBENO INDUSTRIJSKI KOMBINAT d.d. (dalje: PIK d.d. ili Društvo) je trgovačko društvo nastalo pretvorbom društvenog poduzeća istog naziva i kao takvo upisano je u sudski registar Trgovačkog suda u Rijeci dana 31. prosinca 1993. godine, a usklađeno sa Zakonom o trgovačkom društvima (dalje u tekstu: Zakon), temeljem Rješenja tog Suda, posl.br. Tt-95/4688 od 10. lipnja 1996. godine. Rješenjem istog Suda od 12. kolovoza 2004. g., posl.br. Tt-04/2420-3 izvršena je prenominacija i smanjenje temeljnog kapitala i dionica, te usklađenje s noveliranim Zakonom o trgovačkim društvima.

Društvo je organizirano u sedam organizacijskih dijelova – radnih jedinica koje objedinjuju gospodarske aktivnosti predmet kojih su slijedeće djelatnosti: proizvodnja kruha, peciva, svježe tjestenine i kolača, prerada mlijeka i proizvodnja mliječnih proizvoda, proizvodnja suhe tjestenine, trgovina na veliko i malo prehrambenim i neprehrambenim proizvodima, ugostiteljstvo, poljoprivredna proizvodnja i kooperacija, prijevoz cestovnim motornim vozilima za vlastite potrebe, iznajmljivanje vlastitih nekretnina i dr.

Temeljni kapital Društva iznosi 81.711.000,00 kn i podijeljen je na 233.460 redovnih dionica, serije "A", pojedinačne nominalne vrijednosti 350,00 kn.

PIK d.d. spada u kategoriju javnih dioničkih društava, te su njegove dionice od 2003. godine uvrštene u kotaciju javnih dioničkih društava Zagrebačke burze.

Vlasništvo nad dionicama, upisano je i vodi se prema stanju na vlasničkim pozicijama njihovih imatelja, u depozitoriju Središnjeg klirinškog depozitarnog društva.

Najveći pojedinačni dioničar su radnici okupljeni kroz program ESOP (radničko dioničarstvo).

Učešće zaposlenih u vlasništvu temeljnog kapitala je dvojako, dakle, neposredno stjecanjem vlasništva na dionicama kupljenih u postupku pretvorbe, te stjecanjem vlasništva, kroz program radničko dioničarstvo tijekom 2004. godine. Društvo PIK-ESOP čiji su suvlasnici radnici PIK d.d., završilo je poslovnu 2010. godinu s pozitivnim financijskim rezultatom, te je u tijeku zadnja godina otplate dionica (šesta) jer je izvršena prolongacija otplate za još jednu godinu, kako bi se olakšalo radnicima – članovima društva, otplaćivanje preuzetih obveza prema PIK-u d.d.

2. Kodeks korporativnog upravljanja

Ideja o korporativnom upravljanju i ponašanju, formalizirana je kroz vlastiti KODEKS korporativnog upravljanja koji je stupanjem na snagu Novele Zakona o trgovačkim društvima i javno prezentiran, te dostupan javnosti putem vlastite web stranice, kao i putem Zagrebačke burze d.d. Organi Društva, dakle, Uprava i Nadzorni odbor, suglasno su predložili da se propišu vlastita pravila korporativnog upravljanja, pa je slijedom toga donesena i prihvaćena Izjava o primjeni vlastitog Kodeksa korporativnog upravljanja, suglasno odredbama članka 272 p, naprijed citiranog Zakona, a koja je Izjava sastavni dio ovog izvješća. Sukladno pravilima Zagrebačke burze, Upitnik Zagrebačke burze, popunjeni, koji se također javno prezentira, sastavni je dio Izvješća.

3. Ljudski resursi

Na kraju poslovne 2010. godine bilo je 452 zaposlena, što je za 24 radnika manje u odnosu na dan 31.12.2009. godine. Novozaposlenih je bilo 45 dok je 69 radnika tijekom poslovne godine napustilo tvrtku iz raznih razloga. Ovdje svakako treba naglasiti da je 2010. godine zbog mirovinske reforme, broj ženske radne snage znatno smanjen, zbog odlaska u mirovinu pod povoljnijim uvjetima. Dakle, fluktuacija radne snage je i dalje prisutna, bolje rečeno, u porastu. U strukturi zaposlenih 70 radnika je s visokom i višom stručnom spremom što čini 15,5 % zaposlenih, dok je najmasovnija skupina sa srednjom stručnom spremom. Raznim vidovima edukacije (eksterne i interne) i stjecanja novih znanja obuhvaćeno je 205 radnika. U navedena osposobljavanja neki su zaposlenici zastupljeni i po nekoliko različitih programa, tako da su nam zaposleni uz svoj redovni rad bili dodatno angažirani radi planirane stručne izobrazbe ili osposobljavanja zbog zakonskih obveza, te novih tehnologija. Dakako, poslodavac je omogućio i razne edukacije, te osposobljavanja članovima Radničkog vijeća, Sindikalnih povjerenika i povjerenika zaštite na radu. Dakle, može se zaključiti, da su ulaganja u kadrove i kroz edukacijske programe, investicija koja se dugoročno višestruko isplati. Socijalni dijalog između radnika i poslodavca, temelji se na potpisanom Kolektivnom ugovoru iz 2006. godine, te Aneksu iz 2008. godine, dok je 2010. godine potpisan drugi Anex Kolektivnom ugovoru na rok od dvije godine. Razina radničkih prava je povećana te je uspostavljen pozitivan partnerski dijalog. Ispoštivani su i uspješno se primjenjuju propisani socijalni standardi, koje, nadamo se i naši radnici znaju cijeniti.

4. Zaštita okoliša

Neovisno o zakonskoj obvezi, zaštita zdravlja i sigurnost na radu, te zaštita okoliša temeljna su opredjeljenja poslodavca u uvjetima visoko tehnološko-tehničkih proizvodnih investicija u pojedinim proizvodnim dijelovima Društva, pa je svijest i permanentna skrb o uvjetima rada, prioritetna zadaća poslodavca. PIK d.d. je, kao nositelj certifikata po normi ISO 9001:2008 i ISO 22000:2005 permanentno usmjeren na izgradnju sustava kvalitete u svim dijelovima Društva. Pozornost zaslužuju i smanjena onečišćenja u atmosferu, a isto je postignuto ulaganjima u kotlovnice, izvršenim u zadnjem investicijskom ciklusu, na način da je izvršena zamjena tekućeg goriva plinskim. Onečišćenja u okoliš su gotovo prepolovljena, a postignuti su i financijski efekti kod plaćanja nižih naknada za emisije u okoliš (SO₂, CO₂, NO₂, kod „Pekarstva“ i „Mljekare“). Isto tako, ulaganje u sustav hlađenja radi zamjene amonijaka glikolom u RJ „Mljekara“, te rekonstrukcija i opremanje mljekarskog postrojenja, suvremenom tehnologijom, dokaz su opredjeljenosti Društva da se kroz proizvodnu modernizaciju infrastrukturnih objekata može pridonijeti sigurnosti i zaštiti proizvodnje, zaštiti radnika, te racionalizaciji troškova, ali i zdravijem i čistijem okolišu. Također, planirana su ulaganja u zaštitu voda, u djelatnosti „Mljekare“, dok su kod ostalih proizvodnih djelatnosti, ciljevi u zaštiti voda, postignuti.

5. Rezultati poslovanja

Negativni trendovi u gospodarstvu započeti krajem 2008. godine, nastavljaju se i u 2010. godini. Nepovoljna gospodarska situacija, uzrokovana niskom razinom gospodarskih aktivnosti u zemlji, porastom nezaposlenosti, padom kupovne moći i smanjenoj potrošnji, utjecala je na ostvarene rezultate poslovanja.

U 2010. godini, PIK d.d. ostvario je ukupni prihod u iznosu od 163,7 milijuna kn, što predstavlja smanjenje prihoda od 5,7% u odnosu na prošlu godinu. Iako je količinska proizvodnja veća, uslijed snižavanja prodajnih cijena, poništen je efekt količinskog rasta, te je ostvaren pad prihoda od prodaje.

Ukupni rashodi u iznosu od 157,3 mil. kn smanjeni su za 9,3 mil. kn i predstavlja smanjenje od 5,6%. Na smanjenje su najviše utjecala smanjenja ostalih troškova i rashoda poslovanja, kao rezultat racionalizacije poslovanja i povećanja produktivnosti rada.

Ostvarena je dobit nakon oporezivanja za 2010. godinu u visini od 5.125 milijuna kn, U odnosu na iznos neto dobiti 2009. godine, manja je za 23%.

Značajniji inflatorni pritisci javili su se u drugoj polovici 2010. godine, kroz povećanje cijena energenata, te visokog rasta cijena sirovina, a što će se posebno osjetiti u 2011. godini.

Problem likvidnosti ukupnog gospodarstva, odrazio se na produžavanje rokova naplate potraživanja.

Unatoč krizi, PIK je realizirao značajnu investiciju u novu liniju za proizvodnju i punjenje UHT steriliziranog mlijeka, te proširenje asortimana mliječnih proizvoda. Prilagođavanjem zahtjevima tržišta i uvođenjem nove ambalaže kao jedini prerađivač mlijeka i mliječnih proizvoda u Primorsko-goranskoj županiji, PIK nastavlja tradiciju proizvodnje kvalitetnih prehrambenih proizvoda. Tako smo, uz već postojeće znakove kvalitete „Izvorno Hrvatsko“ i „Hrvatska kvaliteta“ u programima pekarstva i tjestenine, u 2010. godini dobili pravo isticanja znaka „Mlijeko hrvatskih farmi“ na ambalaži mlijeka i mliječnih proizvoda. Ukupna vrijednost ulaganja u dugotrajnu imovinu ostvarena je u visini od 20,5 milijuna kuna.

Ukupna imovina na dan 31.12.2010. godine iznosila je 237,1 mil. kn i veća je 5,3% u odnosu na stanje krajem 2009. godine. Dugotrajna imovina u odnosu na 31.12.2009. godine veća je za 7,1%.

Otežani uvjeti poslovanja nastavit će se i u 2011. godini, stoga su poslovne aktivnosti PIK-a usmjerene na stvaranje što povoljnijih uvjeta poslovanja, rastu produktivnosti rada, racionalizaciji poslovnih procesa i općenito konkurentnosti poslovanja.

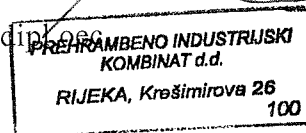
Razvoj i proizvodnja novih proizvoda, kao i primjena ekoloških standarda, zahtijeva dodatna ulaganja u proizvodnu i ostalu opremu, te se shodno tome planiraju investicije u tom dijelu.

Planirano je i daljnje ulaganje u tržište, širenjem maloprodajne mreže specijaliziranih prodajnih mjesta, te ulaganje u informatičko poslovanje u cilju daljnjeg povećanja efikasnosti rada.

U Rijeci, travanj 2011.g.

Director:

Dora Ravnić, dipl. ing.



SADRŽAJ:

	Stranica
<i>1 Financijski izvještaji za 2010. godinu</i>	
- Odgovornost za financijske izvještaje	1
- Račun dobiti i gubitka za 2010. godinu	2
- Izvještaj o ostaloj sveobuhvatnoj dobiti za 2010. godinu	3
- Izvještaj o financijskom položaju (Bilanca) na dan 31.12.2010. godine	4
- Izvještaj o novčanom tijeku za 2010. godinu	5
- Izvještaj o promjenama kapitala	6-7
- Bilješke i sažetak značajnijih računovodstvenih politika	8-43
<i>2 Izvješće neovisnog revizora</i>	
<i>3 Financijski izvještaji za 2010. godinu (standardni obrasci)</i>	
<i>4 Odluka o utvrđivanju godišnjih financijskih izvještaja i odluka o prijedlogu raspodjele dobiti</i>	

**FINANCIJSKI IZVJEŠTAJI DRUŠTVA
PREHRAMBENO INDUSTRIJSKI KOMBINAT D.D. RIJEKA
ZA 2010. GODINU**

Odgovornost za financijske izvještaje

Temeljem Zakona o računovodstvu (Narodne novine RH 109/07), Uprava je dužna osigurati da financijski izvještaji za svaku financijsku godinu budu pripremljeni u skladu s Međunarodnim standardima financijskog izvještavanja (MSFI) i njihovim tumačenjima objavljenim u Narodnim Novinama Republike Hrvatske.

Nakon provedbe ispitivanja, Uprava opravdano očekuje da Društvo ima odgovarajuća sredstva za nastavak poslovanja u doglednoj budućnosti. Iz navedenog razloga, Uprava i dalje prihvaća načelo trajnosti poslovanja pri izradi financijskih izvještaja.

Odgovornosti Uprave pri izradi financijskih izvještaja obuhvaćaju:

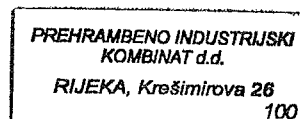
- da se odaberu i potom dosljedno primjenjuju odgovarajuće računovodstvene politike;
- da prosudbe i procjene budu razumne i oprezne;
- da se primjenjuju važeći računovodstveni standardi, a svako značajno odstupanje obznani i objasni u financijskim izvještajima; te
- da se financijski izvještaji pripreme po načelu trajnosti poslovanja, osim ako je neprimjereno pretpostaviti da će Društvo nastaviti svoje poslovne aktivnosti.

Uprava je odgovorna za vođenje ispravnih računovodstvenih evidencija, koje će u bilo koje doba s prihvatljivom točnošću odražavati financijski položaj Društva, kao i njihovu usklađenost s hrvatskim Zakonom o računovodstvu. Uprava je također odgovorna za čuvanje imovine Društva, te stoga i za poduzimanje razumnih mjera radi sprečavanja i otkrivanja pronevjera i ostalih nezakonitosti.

Ove financijske izvještaje odobrila je Uprava na dan 28. ožujak 2011. godine i potpisani su od strane:

PIK d.d.
Krešimirova 2
51000 Rijeka


Dora Ravnić
Direktor



RAČUN DOBITI I GUBITKA (prema metodi vrste rashoda)
za razdoblje 01.01. - 31.12.2010. godine

NAZIV POZICIJE	Bilješka	u kn	
		2009.	2010.
POSLOVNI PRIHODI	6.	170.479.163	161.372.017
Prihodi od prodaje		162.580.402	152.843.183
Ostali poslovni prihodi		7.898.761	8.528.834
POSLOVNI RASHODI	7.	162.656.464	155.448.138
Promjene vrij. zaliha nedovršene proizvodnje i got. proizvoda		522.411	-26.711
Troškovi sirovina i materijala		56.902.654	60.720.642
Troškovi prodane robe		25.988.513	24.660.095
Troškovi osoblja		37.211.794	36.825.081
Amortizacija		8.673.095	8.808.217
Rezerviranja		1.280.957	0
Ostali troškovi		32.077.040	24.460.814
FINANCIJSKI PRIHODI	8.	3.075.893	2.340.187
FINANCIJSKI RASHODI	8.	3.916.284	1.830.667
UKUPNI PRIHODI		173.555.056	163.712.204
UKUPNI RASHODI		166.572.748	157.278.805
DOBIT ILI GUBITAK PRIJE OPOREZIVANJA	9.	6.982.308	6.433.399
POREZNI TROŠAK	10.	298.914	1.308.611
DOBIT ILI GUBITAK RAZDOBLJA	10.	6.683.394	5.124.788

Direktor:

Dora Ravnić


PREHRAMBENO INDUSTRIJSKI
KOMBINAT d.d.
RIJEKA, Krešimirova 26
100

IZVJEŠTAJ O SVEOBUHVAATNOJ DOBITI

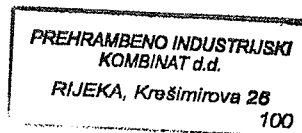
za razdoblje 01.01. - 31.12.2010. godine

NAZIV POZICIJE	Bilješka	u kn	
		2009.	2010.
DOBIT ILI GUBITAK RAZDOBLJA	10.	6.683.394	5.124.788
OSTALA SVEOBUHVAATNA DOBIT/GUBITAK PRIJE POREZA		-43.200	2.295
Dobit ili (-) gubitak s osnove ponovnog vrednovanja financijske imovine raspoložive za prodaju	24.	-43.200	2.295
POREZ NA OSTALU SVEOBUHVAATNU DOBIT RAZDOBLJA			
NETO OSTALA SVEOBUHVAATNA DOBIT/GUBITAK RAZDOBLJA		-43.200	2.295
SVEOBUHVAATNA DOBIT/(-)GUBITAK RAZDOBLJA		6.640.194	5.127.083

Direktor:



Dora Ravnić



IZVJEŠTAJ O FINANCIJSKOM POLOŽAJU (BILANCA)

na dan 31.12.2010. godine

		u kn		
		Bilješka	2009.	2010.
IMOVINA				
DUGOTRAJNA IMOVINA				
Nematerialna imovina			135.048.075	145.281.424
Nekretnine, postrojenja i oprema	11.		1.784.492	1.676.665
Biološka imovina	12.		109.088.506	120.762.280
Ulaganja u nekretnine	13.		4.652.470	4.315.970
Dugotrajna financijska imovina	14.		9.926.320	9.107.310
Potraživanja	15.		9.323.941	9.137.854
	16.		272.346	281.345
KRATKOTRAJNA IMOVINA				
Zalihe			80.655.814	82.452.864
Dugotrajna imovina namijenjena prodaji	17.		9.379.598	9.531.117
Potraživanja od kupaca i ostala potraživanja	18.		303.232	281.310
Kratkotrajna financijska imovina	19.		28.541.014	32.240.283
Novac i novčani ekvivalenti	21.		40.114.048	37.795.070
Troškovi budućeg razdoblja i obračunani prihodi	22.		2.019.562	1.613.157
	23.		298.360	991.927
UKUPNO IMOVINA			215.703.889	227.734.288
KAPITAL				
KAPITAL I REZERVE				
Temeljni (upisani) kapital	24.		136.436.901	137.396.764
Kapitalne rezerve			81.711.000	81.711.000
Rezerve iz dobiti			1.815.029	1.815.029
Revalorizacijske rezerve			46.225.903	42.212.103
Zadržana dobit ili preneseni gubitak			1.575	3.870
Dobit ili gubitak poslovne godine			0	6.529.974
			6.683.394	5.124.788
OBVEZE				
DUGOROČNE OBVEZE				
Kredit i zajmovi			41.201.567	42.928.196
Rezerviranja	25.		39.920.610	42.671.098
	26.		1.280.957	257.098
KRATKOROČNE OBVEZE				
Kredit i zajmovi			38.065.421	47.409.328
Obveze prema dobavljačima	27.		5.068.694	6.580.572
Ostale kratkoročne obveze	28.		17.939.722	26.967.892
Odgođeno plaćanja troškova i prihod budućeg razdoblja	29.		13.933.136	13.608.031
	30.		1.123.869	252.833
UKUPNO OBVEZE			79.266.988	90.337.524
UKUPNO KAPITAL I OBVEZE			215.703.889	227.734.288

Direktor:

Dora Ravnić

PREHRAMBENO INDUSTRIJSKI
KOMBINAT d.d.
RIJEKA, Knežimirova 26
100

IZVJEŠTAJ O NOVČANOM TIJEKU (INDIREKTNA METODA)

za razdoblje 01.01. - 31.12.2010. godine

	u kn	
NAZIV POZICIJE	Bilješke	2009. 2010.
NOVČANI TIJEK OD POSLOVNIH AKTIVNOSTI		
Dobit / - Gubitak prije poreza	6.982.308	6.433.399
Amortizacija	8.673.095	8.808.217
Povećanje kratkoročnih obveza	0	8.806.563
Smanjenje kratkotrajnih potraživanja	1.729.708	0
Smanjenje zaliha	528.053	0
Ostalo povećanje novčanog tijeka	11.504.193	1.304.883
Ukupno povećanje novčanog tijeka od poslovnih aktivnosti	29.417.357	25.353.062
Smanjenje kratkoročnih obveza	-1.480.039	0
Povećanje kratkotrajnih potraživanja	0	-3.699.269
Povećanje zaliha	0	-129.597
Ostalo smanjenje novčanog tijeka	-16.141.185	-13.543.401
Ukupno smanjenje novčanog tijeka od poslovnih aktivnosti	-17.621.224	-17.372.267
NETO NOVČANI TIJEK OD POSLOVNIH AKTIVNOSTI	11.796.133	7.980.795
NOVČANI TIJEK OD INVESTICIJSKIH AKTIVNOSTI		
Novčani primici od prodaje dug. materijalne i nematerijalne imovine	3.155.359	67.461
Novčani primici od prodaje vlasničkih i dužničkih instrumenata	0	0
Novčani primici od kamata	2.022.122	1.711.822
Novčani primici od dividendi	6.677	0
Ostali novčani primici od investicijskih aktivnosti	0	0
Ukupno novčani primici od investicijskih aktivnosti	5.184.158	1.779.283
Novčani izdaci za kupnju dug. materijalne i nematerijalne imovine	-5.569.552	-14.649.247
Novčani izdaci za stjecanje vlasničkih i dužničkih fin. instrumenata	0	0
Ostali novčani izdaci od investicijskih aktivnosti	0	0
Ukupno novčani izdaci od investicijskih aktivnosti	-5.569.552	-14.649.247
NETO NOVČANI TIJEK OD INVESTICIJSKIH AKTIVNOSTI	-385.394	-12.869.964
NOVČANI TIJEK OD FINACIJSKIH AKTIVNOSTI		
Novčani primici od izdavanja vlasničkih i dužničkih fin. instrumenata	0	0
Novčani primici od glavnice kredita, zadužnica, pozajmica i dr. posudbi	3.781.582	8.458.796
Ostali primici od financijskih aktivnosti	5.891.359	3.607.173
Ukupno novčani primici od financijskih aktivnosti	9.672.941	12.065.969
Novčani izdaci za otplatu glavnice kredita i obveznica	-3.130.262	-4.623.410
Novčani izdaci za isplatu dividendi	-3.493.692	-2.387.916
Novčani izdaci za financijski najam	-86.242	-91.689
Novčani izdaci za otkup vlastitih dionica	-3.383.006	0
Ostali novčani izdaci od financijskih aktivnosti	-10.711.826	-480.190
Ukupno novčani izdaci od financijskih aktivnosti	-20.805.028	-7.583.205
NETO NOVČANI TIJEK OD FINACIJSKIH AKTIVNOSTI	-11.132.087	4.482.764
UKUPNI NETO NOVČANI TIJEK	278.652	-406.405
NOVAC I NOVČANI EKVIVALENTI NA POČETKU RAZDOBLJA	1.740.910	2.019.562
NOVAC I NOVČANI EKVIVALENTI NA KRAJU RAZDOBLJA	2.019.562	1.613.157
POVEĆANJE (SMANJENJE) NOVCA I NOVČ. EKVIVALENATA	278.652	-406.405

Direktor:

Dora Ravnić

PREHRAMBENO INDUSTRIJSKI
KOMBINAT d.d.
RIJEKA, Krašimirova 26
100

IZVJEŠTAJ O PROMJENAMA KAPITALA

za razdoblje 01.01. - 31.12.2010. godine

OPIS PROMJENE	STAVKE KAPITALA										UKUPNI KAPITAL
	Temeljni (upisani) kapital	Kapitalne rezerve	Zakonske rezerve	Rezerve za vlastite dionice	Ostale rezerve	(Vlastite dionice/ udjeli)	Revalorizacijske rezerve	Zadržana dobit / (Preneseni gubitak)	Dobit / (Gubitak) tekuće godine		
Stanje kapitala na 1.1.2009.	81.711.000	1.968.448	2.376.375	17.814.235	37.096.498	-7.544.932	44.774	0	3.334.250	136.800.648	
Učinci retroaktivnih promjena											
Ispravci pogreški prethodnog razdoblja										0	
Učinci promjena računovodstvenih politika										0	
Stanje kapitala na 1.1.2009. (prepravljeno)	81.711.000	1.968.448	2.376.375	17.814.235	37.096.498	-7.544.932	44.774	0	3.334.250	136.800.648	
Ukupna sveobuhvatna dobit											
Dobit ili gubitak razdoblja									6.683.394	6.683.394	
Revalorizacijske rezerve iz procjene DMI i DNMI										0	
Dobitak (-gubitak) od promj. FI rasp. za prodaju									-43.200	-43.200	
Utjecaj na promjene odgođenih poreza										0	
Transakcije s vlasnicima											
Uplate članova / dioničara										0	
Isplate članovima / dioničarima					-3.822.498					-3.822.498	
Ostale promjene											
Ostalo - (+/-) Raspored dobiti u ostale rezerve					3.067.510				-3.067.510	0	
Ostalo - (+/-) Isplata stimulacije Upravi iz dobiti									-266.740	-266.740	
Ostalo - (+/-) Otkup 5.620 kom. vlastitih dionica										-3.383.005	
Ostalo - (+/-) Otpuštanje 3.122 kom. vlast. dion.		-153.419				621.720				468.301	
Ukupno promjene	0	-153.419	0	0	-754.988	-2.761.285	-43.200	0	3.349.144	-363.748	
Stanje kapitala na 31.12.2009.	81.711.000	1.815.029	2.376.375	17.814.235	36.341.510	-10.306.217	1.574	0	6.683.394	136.436.900	

PREHRAMBENO INDUSTRIJSKI KOMBINAT D.D. RIJEKA

IZVJEŠTAJ O PROMJENAMA KAPITALA (nastavak)

za razdoblje 01.01. - 31.12.2010. godine

OPIS PROMJENE	STAVKE KAPITALA										u kn
	Temeljni (upisani) kapital	Kapitalne rezerve	Zakonske rezerve	Rezerve iz dobiti	Ostale rezerve	(Vlastite dionice/udjeli)	Revalorizacijske rezerve	Zadržana dobit / (Preneseni gubitak)	Dobit / (Gubitak) tekuće godine	UKUPNI KAPITAL	
Stanje kapitala na 1.1.2010.	81.711.000	1.815.029	2.376.375	17.814.235	36.341.510	-10.306.217	1.574	0	6.683.394	136.436.900	
Učinci retroaktivnih promjena											
Ispravci pogreški prethodnog razdoblja											
Učinci promjena računovodstvenih politika										0	
Stanje kapitala na 1.1.2010. (prepravljeno)	81.711.000	1.815.029	2.376.375	17.814.235	36.341.510	-10.306.217	1.574	0	6.683.394	136.436.900	
Ukupna sveobuhvatna dobit											
Dobit ili gubitak razdoblja									5.124.788	5.124.788	
Revalorizacijske rezerve iz procjene DMI i DNMI										0	
Dobitak (-gubitak) od promj FI rasp. za prodaju									2.295	2.295	
Utjecaj na promjene odgođenih poreza										0	
Transakcije s vlasnicima											
Isplate članovima / dioničarima					-4.167.220					-4.167.220	
Ostale promjene											
Ostale - promjene (+/-) Raspored dobiti		153.421							6.529.974	-6.683.394	
Ukupno promjene	0	0	153.421	0	-4.167.220	0	2.295	2.295	-1.558.606	959.864	
Stanje kapitala na 31.12.2010.	81.711.000	1.815.029	2.529.796	17.814.235	32.174.289	-10.306.217	3.870	6.529.974	5.124.788	137.396.764	

Direktor:

Dora Ravnić

PREHRAMBENO INDUSTRIJSKI
KOMBINAT d.d.
RIJEKA, Kresimirova 26
100

BILJEŠKE I SAŽETAK ZNAČAJNIJIH RAČUNOVODSTVENIH POLITIKA

Bilješka 1. OPĆI PODACI

Prehrambeno industrijski kombinat d.d. Rijeka, Krešimirova 26, registrirano je kao dioničko društvo 31. prosinca 1993. godine, a rješenjem Trgovačkog suda u Rijeci broj Tt.- 95/4688 - 2 od 10. lipnja 1996. godine upisano je usklađenje općih akata dioničkog društva sa Zakonom o trgovačkim društvima. Prema tom Rješenju temeljni kapital dioničkog društva bio je izražen u DEM i iznosio je 23.346.000 DEM.

Prema rješenju Trgovačkog suda u Rijeci broj Tt 04/2420-3 od 12. kolovoza 2004. godine i Statuta Društva temeljni kapital iznosi 81.711.000 kn, a podijeljen je na 233.460 dionica nominalne vrijednosti 350 kn. Važne identifikacijske oznake Društva su slijedeće: OIB: 40174736344; MBS: 040036306; Matični broj: 3334058

Dionice društva kotiraju na Zagrebačkoj burzi, temeljem Zakona o tržištu kapitala (NN 88/08; 146/08, 74/09).

Registrirane djelatnosti iz kojih društvo ostvaruje realizaciju su:

- prerada mlijeka i proizvodnja sira,
- proizvodnja mliječnih proizvoda,
- proizvodnja mlinarskih proizvoda,
- proizvodnja kruha, peciva, svj. tjestenine i kolača,
- proizvodnja dvopeka, keksa, trajnog peciva i kolača,
- proizvodnja makarona, njoka i slične suhe tjestenine,
- proizvodnja osvježavajućih napitaka,
- trgovina na veliko i posredovanje u trgovini, osim trgovine motornim vozilima i motociklima,
- trgovina na malo u nespecijaliziranim prodavaonicama,
- trgovina na malo hranom, pićima i duhanskim proizvodima u spec. prodavaonicama,
- ostala trgovina na malo izvan prodavaonica,
- trgovina na malo na štandovima i tržnicama,
- skladištenje robe,
- djelatnost ostalih agencija u prometu,
- financijsko davanje u zakup (leasing),
- iznajmljivanje vlastitih nekretnina,
- iznajmljivanje strojeva i opreme, bez rukovoditelja,
- poljoprivredna proizvodnja i kooperacija,
- poslovi međunarodnog otpremništva,
- zastupanje domaćih i stranih tvrtki,
- kupnja i prodaja robe,
- hoteli i restorani,
- cestovni prijevoz robe,
- djelatnosti pakiranja,
- ugostiteljstvo,
- pečenje vlastitih proizvoda u prodavaonici,
- proizvodnja stočne hrane,
- ostale poslovne djelatnosti, d.n.

Vlasnička struktura Društva na dan 31. prosinca 2010. godine je slijedeća:

VLASNIK	Ukupan broj dionica:	Udio u temeljnom kapitalu:
- Mali dioničari	91.855	39,35 %
- Trgovačka društva i finan. institucije	120.030	51,41 %
- Hrvatski fond za privatizaciju	15.955	6,83 %
- Vlastite dionice	5.620	2,41 %
UKUPNO	233.460	100,00 %

Uprava Društva: Dora Ravnić, direktor društva, zastupa samostalno i pojedinačno

Članovi Nadzornog odbora:

- Milka Cvitković, predsjednik
- Marija Došen, zamjenik
- Klaudio Tominović, član
- Aleks Barak, član
- Ksenija Linić, član

Broj zaposlenih koncem izvještajne godine iznosi 452 djelatnika (prethodne godine bilo je 476 djelatnika).

Bilješka 2. TEMELJ SASTAVLJANJA FINANCIJSKIH IZVJEŠTAJA

Izjava o usklađenosti

Financijski izvještaji Društva su sastavljeni sukladno Međunarodnim standardima financijskog izvještavanja, njihovim dopunama i povezanim tumačenjima i Međunarodnim računovodstvenim standardima, njihovim dopunama i povezanim tumačenjima objavljenim u Narodnim novinama Republike Hrvatske 136/09, 8/10, 18/10, 27/10, 65/10.

Osnova pripreme

Financijski izvještaji za godinu koja je završila 31. prosinca 2010. pripremljeni su sukladno načelu povijesnog troška. Računovodstvene politike dosljedno su primjenjivane.

Funkcionalna valuta i valuta prezentiranja

Financijski izvještaji iskazani su u službenoj valuti Republike Hrvatske, u kunama, zaokruženi na cijeli broj, osim ukoliko nije drugačije naznačeno.

Pri svođenju potraživanja i obveza izraženih u stranoj valuti na službenu valutu primjenjuje se srednji tečaj HNB-a na datum Bilance: 1 EUR = 7,385173 kn i 1 USD = 5,568252 kn, 1 CHF = 5,929961 kn.

Ovisna društva

Do dana 23. Prosinca 2009. godine Društvo je imalo 100 %-tni udjel u ovisnom društvu PIK PROMET d.o.o. Vrbovsko. Temeljem Odluke Nadzornog odbora društvo je pripojeno matičnom društvu PIK d.d. Rijeka po zaključnom stanju financijskih izvještaja 23. prosinca 2009. godine, Rješenje Trgovačkog suda u Rijeci Tt-09/2798-3 od 24. prosinca 2009. godine. Na matično društvo je prenesena imovina i obveze, preuzeta je djelatnost i zaposlenici (2 zaposlenika).

Bilješka 3. PRIMJENJENE RAČUNOVODSTVENE PROCJENE I PROSUDBE

Računovodstvene procjene

Pripremanje financijskih izvještaja zahtjeva od Uprave da donosi prosudbe, procjene i pretpostavke koje imaju utjecaja na primjenu politika i iznosa sredstava i obveza, prihoda i rashoda koji su objavljeni u finacijskim izvještajima. Procjene i s njima povezane pretpostavke su zasnovane na povijesnom iskustvu i drugim čimbenicima za koje se smatra da su razumni u danim okolnostima, a rezultati tih procjena čine polazište za donošenje odluka o knjigovodstvenoj vrijednosti sredstava i obveza koje se na drugi način nisu mogle donijeti na osnovu informacija dobivenih iz drugih izvora. Stvarni rezultati se mogu razlikovati od takvih procjena.

Procjene i uz njih vezane pretpostavke se redovito pregledavaju. Promjene u računovodstvenim procjenama se priznaju u razdoblju u kojem je promjena procjene nastala, ukoliko efekti promjene utječu samo na to razdoblje ili u razdoblju u kojem je promjena nastala i u budućim razdobljima, ukoliko efekti promjene utječu na tekuća i buduća razdoblja.

Računovodstvene procjene se, u skladu s računovodstvenim politikama Društva, primjenjuju na slijedećem:

- Ispravak vrijednosti potraživanja
- Ispravak vrijednosti zaliha
- Rezerviranja temeljem sporova koji se vode protiv Društva
- Rezerviranja temeljem otpremnina radnicima za planirane otkaze ugovora o radu
- Procjena vijeka trajanja dugotrajne materijalne i nematerijalne imovine odnosno amortizacijske stope
- Odgođena porezna imovina
- Porez na dobit (Obračun poreza na dobit se priprema na temelju interpretacije važećih poreznih zakonskih odredbi od strane Društva. Obračun poreza na dobit koji je naveden u prijavi poreza na dobit može biti predmetom naknadnog pregleda, tumačenja i odobrenja poreznih organa)

Promjene računovodstvenih procjena

U izvještajnoj godini nije bilo promjena računovodstvenih procjena.

Karakteristične prosudbe u primjeni računovodstvenih politika

Uprava je dala prosudbu glede svrstavanja dugotrajne materijalne imovine, u naravi poslovna jedinica Mlinovi Fužine, u imovinu namijenjenu prodaji.

Bilješka 4. UPRAVLJANJE KAPITALOM

Politika Uprave je usmjerena na održavanje čvrste kapitalne osnove tako da omogući da investitori, dioničari, kreditori i tržište dobiju povjerenje u održavanje budućeg razvoja poslovanja te stabilne vlasničke strukture. Temeljni kapital se sastoji od temeljnog kapitala koji se sastoji od običnih dionica, zadržanih zarada, kapitalnih i revalorizacijskih rezervi. Za potrebe osiguravanja stabilne vlasničke strukture te za potrebe provedbe radničkog dioničarstva Društvo drži i vlastite dionice. Sukladno odredbama Zakona o trgovačkim društvima Uprava ima odobrenje Skupštine u trajanju od 18 mjeseci temeljem kojeg joj je dozvoljeno stjecati vlastite dionice za navedene potrebe. Uprava društva prati povrat na kapital te odgovarajuću razinu dividendi na obične dionice. Svoj plan radničkog dioničarstva Društvo ostvaruje kroz posebno u tu svrhu osnovano društvo, PIK ESOP d.o.o.

Društvo nema posebnu službu Upravljanje rizicima koja bi obavljala između ostalih i gore spomenute poslove.

Bilješka 5. ZNAČAJNIJE RAČUNOVODSTVENE POLITIKE

a) Politika iskazivanja prihoda

Prihod je bruto povećanje ekonomskih koristi tijekom razdoblja koje proizlazi iz redovne aktivnosti Društva, kada to povećanje (priljevi) ima za posljedicu povećanje glavnice, osim povećanja koja se odnose na ulaganje vlasnika (članova društva).

Prihodi od prodaje proizvoda, robe i usluga priznaju se prema uvjetima iz toč. 14. MRS-a 18.

b) Politika iskazivanja rashoda

Rashodi su smanjenja ekonomskih koristi tijekom obračunskog razdoblja u obliku odljeva ili smanjenja sredstava ili stvaranja obveza što za posljedicu ima smanjenje glavnice, ali ne ono u svezi s raspodjelom sudionicima u glavnici (vlasnicima).

Rashodi se sučeljavaju s приходima prema mjestu i vremenu nastanka.

Svi troškovi vezani za proizvodnju uzimaju se u obračun proizvodnje i sadržani su u zalihama nedovršene proizvodnje i gotovih proizvoda odnosno u troškovima prodanih proizvoda prema zahtjevima MRS –a 2.

Neproizvodni troškovi koji se ne uključuju u obračun proizvodnje terete direktno prihode razdoblja.

c) Financijski prihodi i rashodi

Financijski prihodi i rashodi uključuju kamate na kredite koje se obračunavaju koristeći metodu efektivne kamate stope, zatezne kamate, obračunane kamate na uložena sredstva i zajmove, prihod od dividendi, pozitivne i negativne tečajne razlike.

Prihod od kamata je priznat kada je obračunan uzimajući u obzir efektivni prinos od sredstava prema proporcionalnom načelu. Prihod od dividendi priznaje se kada je nastalo pravo Društva da primi dividendu.

d) Politika iskazivanja dugotrajne nematerijalne imovine

Sredstvo se može identificirati kao nematerijalna imovina kada udovoljava slijedećim kriterijima:

- ako je ono zasebno tj. ako se može odvojiti od subjekta i prodati, prenijeti, licencirati, iznajmiti ili razmijeniti, zasebno ili zajedno s pripadajućim ugovorom, sredstvom ili obvezom ili
- proizlazi iz ugovornih ili drugih zakonskih prava, neovisno o tome da li se ta prava mogu prenositi ili odvojiti od subjekta ili od ostalih prava i obveza.

Nematerijalna imovina se početno priznaje po trošku nabave.

Nakon početnog priznavanja imovina se iskazuje po njenom trošku umanjenom za akumuliranu amortizaciju i akumulirane gubitke od umanjenja.

Tablica primijenjenih amortizacijskih stopa je slijedeća:

Šifra	Amortizacijska grupa	Stopa 2010.
900000	- dugotrajna nemat. imovina	10 % - 20 %

e) Politika iskazivanja dugotrajne materijalne imovine

Dugotrajna materijalna imovina definirana je MRS-om16: Nekretnine, postrojenja i oprema.

Trošak nabave obuhvaća:

- kupovnu cijenu, uključujući uvozne pristojbe i nepovratne poreze nakon odbitka trgovačkih popusta i rabata,
- sve troškove koji se izravno mogu pripisati dovođenju sredstva na mjesto i u radno stanje za namjeravanu upotrebu,
- početno procijenjene troškove demontaže, uklanjanja sredstava i obnavljanja mjesta na kojem je sredstvo smješteno, za koje obveza za subjekt nastaje kada je sredstvo nabavljeno.

Materijalna imovina se početno priznaje po trošku nabave.

Nakon početnog priznavanja imovina se iskazuje po njenom trošku umanjenom za akumuliranu amortizaciju i akumulirane gubitke od umanjenja.

Amortizacija se obračunava primjenom linearne metode obračuna u procijenjenom vijeku upotrebe sredstva. U slučaju da je knjigovodstveni iznos dugotrajne materijalne imovine na datum bilance veći od iznosa procijenjene nadoknadive vrijednosti, knjigovodstvena vrijednost se otpisuje do

iznosa nadoknadiive vrijednosti sukladno MRS-u 36: Umanjenje imovine. Umanjenje vrijednosti tereti rashode poslovanja razdoblja u kojem je utvrđeno.

Knjigovodstveni iznos pojedine nekretnine, postrojenja ili opreme treba prestati priznavati:

- u trenutku otuđivanja ili
- kada se ne očekuju buduće ekonomske koristi od njegove upotrebe ili otuđenja.

U okviru materijalne imovine Društvo iskazuje i biološku imovinu prema MRS-u 41, a čini ju osnovno stado. Osnovno stado se ne amortizira, već se na datum bilanciranja svodi na tržišnu vrijednost budući da se nabavlja i drži kod kooperanata zbog otkupa mlijeka i širenja stočnog fonda, te redovito u roku od pet godina obnavlja mladim grlima.

Tablica primijenjenih amortizacijskih stopa je slijedeća:

Šifra	Amortizacijska grupa	Stopa 2010.
550000 550001 560100	-uredski strojevi i inform. oprema	20 –25 %
615000 617400	- tvorničke hale i ostale zgrade	2,50 %
250210 250220	- cestovna vozila, kamioni	10 - 25 %
260200	- klima uređaji	10 %
261010	- silosi betonski	2,50 %
510200	- oprema trgovine	10 %
210100 210220	- energetska postrojenja	5 %
270000	- ostala oprema pogona	5 %

f) Politika iskazivanja dugotrajne imovine namijenjene za prodaju

Društvo klasificira dugotrajnu imovinu (ili grupu za otuđenje) kao namijenjenu za prodaju ako će njena knjigovodstvena vrijednost biti uglavnom nadoknađena putem prodaje radije nego stalnim korištenjem. Da bi to bio slučaj, imovina (ili grupa za otuđenje) mora biti raspoloživa za trenutnu prodaju u postojećem stanju, po uvjetima koji su česti i uobičajeni za prodaju takve imovine (ili grupe za otuđenje) i njena prodaja mora biti vrlo vjerojatna. Događaji ili okolnosti mogu produžiti razdoblje za dovršenje prodaje preko jedne godine. Produženje razdoblja potrebnog da bi se završila prodaja ne isključuje imovinu (ili grupu za otuđenje) od klasificiranja kao one koja je namijenjena za prodaju ako je odgoda uzrokovana događajima ili okolnostima izvan kontrole subjekta i postoji dovoljno dokaza da će subjekt ostati u skladu s planom prodaje imovine (ili grupe za otuđenje). Naveden imovina se mjeri po nižoj od knjigovodstvene i fer vrijednosti umanjene za troškove prodaje.

Promjene na planu prodaje

Ako je Društvo klasificiralo imovinu (ili grupu za otuđenje) kao namijenjenu za prodaju, ali dođe do promjena u planu prodaje te kriteriji za daljnje mjerenje ne budu više zadovoljeni Društvo će prestati klasificirati imovinu (ili grupu za otuđenje) kao onu koja je namijenjena za prodaju.

g) Politika troškova posudbe

Društvo kapitalizira troškove posudbe koji se mogu izravno pripisati stjecanju, izgradnji ili proizvodnji

kvalificiranog sredstva kao dio troška toga sredstva. Društvo ostale troškove posudbe priznaje kao rashod razdoblja u kojem su nastali. Troškovi posudbe koji se mogu izravno pripisati stjecanju, izgradnji ili proizvodnji kvalificiranog sredstva se ubrajaju u troškove toga sredstva. Takvi troškovi posudbe kapitaliziraju

se kao dio troška nabave te imovine kada je vjerojatno da će subjektu pritijecati od njih buduće ekonomske koristi i kad se mogu pouzdano izmjeriti.

h) Ulaganja u nekretnine

Nekretnine koje se ne koriste za obavljanje djelatnosti društva (osnovne, pomoćne ili administrativne potrebe) evidentiraju se kao ulaganja u nekretnine, a sukladno MRS-u 40 čine ih zgrade i zemljište koje su u vlasništvu društva i koje se daju u najam prema jednom ili više ugovora o operativnom zakupu.

Ulaganja u nekretnine početno se evidentiraju po trošku nabave, a amortiziraju se jednako kao i dugotrajna materijalna imovina i po istim stopama. Na poziciji ulaganja u nekretnine iskazuju se vrijednosti zgrada i zemljišta koje su u cijelosti u najmu.

Tablica primijenjenih amortizacijskih stopa je slijedeća:

Šifra	Amortizacijska grupa	Stopa 2010.
110211	kolinici park.asf.površine u najmu	3 %
220311	unutarnji vodovi u najmu	2,5%
610511	barake u najmu	5%
611511	spremišta u najmu	2,5%
612001	građevine za prodaju na malo u najmu	2,5%
612002	građ. za prodaju na malo u najmu Vrbovsko	1%
617401	ugostiteljski objekti u najmu	2,5%
615001	montažne hale i garaže u najmu	2,5%
617502	stanovi u najmu	1%

i) Politika iskazivanja dugotrajne financijske imovine

Dugotrajnom financijskom imovinom smatraju se novčana ulaganja u dionice, dugoročne vrijednosne papire, u dane dugoročne zajmove, depozite, kaucije i druga ulaganja za razdoblje duže od jedne godine. Oblici dugotrajne financijske imovine su:

- ***udjeli (dionice) u ovisnim društvima*** – obuhvaćaju dionice i udjele u društvima u kojima vrijednost uloga prelazi 50% vrijednosti njihovog kapitala i koji, ukoliko su zadovoljeni uvjeti, sukladnu MRS-u 27 podliježu konsolidaciji. Ulagatelj priznaje prihod od ovih ulaganja nakon datuma njegovog stjecanja samo u mjeri u kojoj prima raspodjele dobiti društva u koje je izvršeno ulaganje.
- ***ulaganja u pridružena društva*** – obuhvaćaju ulaganja u dionice i udjele u slučaju kada je ulagatelj postao vlasnik od 20-50% vrijednosti kapitala drugih. U skladu s MRS-om 28 ova ulaganja iskazuju se metodom udjela, osim u slučajevima navedenim u toč.13 MRS-a 28 kada Društvo za potrebe mjerenja koristi izuzetak iz točke c pod i) te za mjerenje ulaganja u društvo ESOP d.o.o. koje je formirano samo za potrebe radničkog dioničarstva koristi metodu troška. Društvo i navedeno društvo su društva sa uzajamnim udjelima i sa obostranim značajnim utjecajem Uprava smatra da postoji razlog za korištenje izuzetka te da je primjerenija primjena metoda troška.
- ***sudjelujući interesi (participacije)*** - obuhvaćaju ulaganja u dionice i udjele drugih do 20% vrijednosti njihovog kapitala.

Financijska imovina se početno mjeri po trošku stjecanja. U svrhu mjerenja financijske imovine nakon početnog priznavanja, imovina se klasificira na:

- financijsku imovinu po fer vrijednosti kroz račun dobiti i gubitka,
- ulaganja koja se drže do dospelosti,
- financijska imovina raspoloživa za prodaju.

Nakon početnog priznavanja financijska imovina se mjeri po fer vrijednosti osim:

- ulaganja koja se drže do dospelosti i koja se mjere po amortiziranom trošku,
- ulaganja u vlasničke instrumente čija cijena ne kotira na aktivnom tržištu i čija se fer vrijednost ne može pouzdano izmjeriti.

Dobitci i gubici od promjene fer vrijednosti financijske imovine klasificirane po fer vrijednosti kroz račun dobiti i gubitka (financijska imovina namijenjena trgovanju) priznaju se u račun dobiti i gubitka. Ova se imovina u pravilu iskazuje na poziciji kratkotrajne financijske imovine.

Dobitci i gubici od financijske imovine klasificirane kao raspoložive za prodaju priznaju se direktno u glavnici.

j) Politika iskazivanja dugoročnih potraživanja

Dugoročna potraživanja iskazuju se prema vrijednosti iz ugovora i tekuće dospelosti prenosi se na kratkoročna potraživanja.

k) Politika iskazivanja zaliha

Zalihe sirovina, materijala, rezervnih dijelova, ambalaže, automobilskih guma iskazuju se po trošku (nabave) ili neto vrijednosti koja se može realizirati ovisno o tome koja je niža, u skladu s MRS-om 2. Smanjivanje vrijednosti zaliha provodi se na osnovu procjene o oštećenosti, dotrajalosti, neupotrebljivosti zaliha i sl. Smanjenje vrijednosti zaliha provodi se temeljem odluke Uprave Društva na teret rashoda razdoblja.

Zalihe nedovršene proizvodnje priznaju se po trošku proizvodnje, a zaliha poluproizvoda i gotovih proizvoda iskazuju se po cijeni proizvodnje ili neto utrživoj vrijednosti, ako je niža od cijene proizvodnje. Kalkulacija cijene proizvodnje obuhvaća: vrijednost izravno potrošenog materijala, vrijednost izravno utrošenog rada, fiksni opće troškove proizvodnje i varijabilne opće troškove proizvodnje.

Troškovi koji se ne uključuju u vrijednost zaliha nedovršene proizvodnje, poluproizvoda i gotovih proizvoda, nego terete troškove razdoblja su:

- ukupni troškovi Radne zajednice
- troškovi prijevoza gotovih proizvoda
- rezerviranja za troškove i rizike
- vrijednosna usklađivanja
- troškovi reklame i propagande

Zalihe trgovačke robe u prodavaonicama vode se po prodajnim cijenama s uključenom razlikom u cijeni, porezom na dodanu vrijednost i povratnom naknadom. Kada se zalihe prodaju, trošak zaliha (nabavna vrijednost prodane robe) utvrđuje se tako da se od prodajne cijene oduzme povratna naknada, porez na dodanu vrijednost i uračunana marža.

l) Politika iskazivanja potraživanja

Potraživanja se iskazuju po nominalnoj vrijednosti uvećanoj za kamate sukladno sklopljenom ugovoru. Smanjivanje vrijednosti potraživanja provodi se u razdoblju spoznaje o nemogućnosti naplate dijela ili cijelog potraživanja od dužnika, a na temelju odluke Uprave Društva. Procjena mogućnosti naplate potraživanja provodi se uvijek kada potraživanje nije naplaćeno u ugovorenom roku, a najkasnije na datum Bilance.

m) Politika iskazivanja kratkotrajne financijske imovine

Osim financijske imovine namijenjene trgovanju kao kratkotrajna financijska imovina iskazuju se depoziti u bankama i kratkoročni krediti. Financijska imovina namijenjena trgovanju nakon početnog priznavanja po trošku ulaganja iskazuje se po fer vrijednosti u računu dobiti i gubitka. Zajmovi i depoziti se početno mjere po trošku ulaganja, a naknadno po amortiziranom trošku primjenom metode efektivne kamatne stope.

n) Politika iskazivanja novca i novčanih ekvivalenata

Imovina u obliku novca iskazuje se u nominalnoj vrijednosti izraženoj u hrvatskoj valutnoj jedinici. Devize na računima u banci i blagajni, te potraživanja i obveze u inozemnim sredstvima plaćanja iskazuju se u hrvatskoj valutnoj jedinici po srednjem tečaju HNB na dan bilance.

Novčanim ekvivalentima se smatraju ulozi u bankama, depoziti kojima nije glavna namjera ostvarivanje prihoda od ulaganja nego osiguravanje likvidnih sredstava za potrebe održavanja adekvatnog stupnja likvidnosti, a uglavnom kao vanjsko obilježje smatra se vezivanje na računima do maksimalno 90 dana izvornog roka dospijeca.

o) Politika iskazivanja plaćenih troškova budućeg razdoblja i nedospjele naplate prihoda

Unaprijed plaćeni troškovi za buduće razdoblje iskazuju se kao aktivna vremenska razgraničenja, a u troškove se obračunavaju u razdoblju na koje se odnose.

Prihodi koji su obračunati u korist tekućeg razdoblja, a nemaju elemenata da se iskažu kao potraživanja, iskazuju se kao aktivna vremenska razgraničenja.

p) Politika iskazivanja kapitala i rezervi

Kapital obuhvaća slijedeće pozicije:

- temeljni (upisani) kapital – iznos upisan u sudskom registru,
- premija na emitirane dionice kapitalni dobitak) – čine razliku između nominalne vrijednosti dionica i iznosa za koji su prodane,
- revalorizacijske rezerve,
- rezerve (zakonske, za vlastite dionice, ostale rezerve),
- otkup vlastitih dionica,
- zadržani dobitak/preneseni gubitak,
- dobitak tekuće godine/gubitak tekuće godine.

Rezerve se iskazuju po nominalnoj vrijednosti izdvajanja iz neto dobiti .

U slučaju kada društvo otkupljuje vlastite dionice, iz postojećih ostalih rezervi izdvaja dio sredstava za rezerve za vlastite dionice u visini troška stjecanja trezorskih dionica.

Dobit Društva raspoređuje se sukladno Odlukama Glavne Skupštine.

r) Politika iskazivanja dugoročnih rezerviranja za rizike i troškove

Prema MRS-u 37 Rezerviranja, nepredviđene obveze i nepredviđena imovina, rezerviranje je obveza neodređenog vremena ili iznosa. Društvo priznaje rezerviranja kada ima sadašnju zakonsku ili izvedenu obvezu kao rezultat prošlog događaja kad je vjerojatno da će podmirenje zahtijevati odljev resursa s ekonomskim koristima i kada se svota može pouzdano procijeniti. Rezerviranja se ukidaju kada više nije vjerojatan odljev resursa za podmirenje obveze.

s) Politika iskazivanja kratkoročnih i dugoročnih obveza

Kratkoročne obveze nastaju kao razne obveze iz poslovanja, a čije se podmirenje očekuje u roku od godine dana od datuma Bilance. Obveze u stranoj valuti ili uz valutnu klauzulu usklađuju sa srednjim tečajem HNB na dan Bilance. Obveze se klasificiraju kao dugoročne ako im je rok povrata duži od 12 mjeseci.

t) Politika iskazivanja odgođenih plaćanja troškova i prihoda budućeg razdoblja

Na teret obračunskog razdoblja uračunavaju se troškovi za koje ne postoje odgovarajuće knjigovodstvene isprave da bi se mogli priznati kao obveza, a za koje se sa sigurnošću može utvrditi da se odnose na tekuće obračunsko razdoblje.

Prihodi koji nemaju uvjete za priznavanje u tekućem obračunskom razdoblju prema MRS-u 18, odgađaju se preko vremenskih razgraničenja za buduća razdoblja.

u) Primanja zaposlenih

Obveze za doprinose za obvezni mirovinski fond se priznaju kao trošak u računu dobiti i gubitka u trenutku kada su nastali i ne predstavljaju daljnje obveze Društva.

v) Politika iskazivanja izvještaja o novčanom toku

Izvještaj o novčanom toku sastavlja se sukladno MRS-u 7 primjenjujući indirektnu metodu.

Novčani tokovi su priljevi i odljevi novca i novčanih ekvivalenata. Izvještaj o novčanom toku treba prezentirati novčane tokove tijekom razdoblja, klasificirane na novčane tokove od poslovnih, investicijskih i financijskih aktivnosti.

z) Tržišni rizik

Društvo objavljuje informacije koje pobliže određuju značaj financijskih instrumenata na njegov financijski položaj i rezultate poslovanja te prirodu rizika koji proizlaze iz financijskih instrumenata – MSFI 7.

aa) Porez na dobit

Prema poreznim propisima oporezuje se dobit koja nastaje kao razlika između prihoda i rashoda, odnosno računovodstvena dobit utvrđena prema Zakonu o računovodstvu i Međunarodnim standardima financijskog izvještavanja (MSFI). Tako utvrđena računovodstvena dobit korigira se, odnosno uvećava ili umanjuje po poreznim propisima što se iskazuje u poreznoj bilanci i čini osnovicu za oporezivanje.

Porez na dobit (porezni trošak) sadrži tekući i odgođeni porez. Porez na dobit se iskazuje u računu dobiti i gubitka odnosno u izvještaju o sveobuhvatnoj dobiti.

Tekući porez predstavlja poreznu obvezu, obračunanu na oporezivi iznos dobiti za tekuću godinu prema poreznim propisima uz sve korekcija za stalne i privremene vremenske razlike i olakšice.

Iznos odgođenog poreza temelji se na očekivanoj realizaciji i namirenju knjigovodstvene vrijednosti imovine i obveza, korištenjem poreznih stopa koje se primjenjuju ili uglavnom primjenjuju na datum izvještavanja. Odgođeni porez se mjeri prema poreznim stopama za koje se očekuje da će biti primjenjene na privremene razlike kada i ako budu promijenjene zasnovano na zakonskim propisima koji su doneseni do dana izdavanja financijskih izvještaja.

Odgođena porezna imovina priznaje se u visini u kojoj je vjerojatno da će se ostvariti buduća oporeziva dobit dovoljna za korištenje imovine. Odgođena porezna imovina umanjuje se za iznos za koji više nije vjerojatno da će se moći iskoristiti kao porezna olakšica.

RAČUN DOBITI I GUBITKA

Za potrebe transparentnijeg prikaza financijskog rezultata Društvo Račun dobiti i gubitka iskazuje u formi prilagođenoj društvima sa proizvodnom djelatnošću kako slijedi:

Pozicija	Bilješka	2009. u kn	2010. u kn
POSLOVNI PRIHODI		170.479.163	161.372.017
PROIZVODNI TROŠKOVI		-101.627.969	-103.179.938
NABAVNA VRIJ. PRODANE ROBE		- 25.988.513	-24.660.095
<i>BRUTO DOBITAK</i>		<i>42.862.682</i>	<i>33.531.984</i>
NEPROIZVODNI OPĆI TROŠKOVI		-35.039.983	-27.608.105
<i>DOBITAK IZ REDOVNOG POSLOVANJA</i>		<i>7.822.699</i>	<i>5.923.879</i>
<i>FINANCIJSKI PRIHODI</i>		<i>3.075.893</i>	<i>2.340.187</i>
<i>FINANCIJSKI RASHODI</i>		<i>-3.916.284</i>	<i>1.830.667</i>
<i>DOBITAK /-GUBITAK OD FINANCIJSKIH AKTIVNOSTI</i>		<i>-840.391</i>	<i>509.520</i>
UKUPNI PRIHODI		173.555.056	163.712.204
UKUPNI RASHODI		166.572.748	157.278.805
DOBIT PRIJE OPOREZIVANJA		6.982.308	6.433.399
<i>POREZ NA DOBIT</i>		<i>-298.914</i>	<i>-1.308.611</i>
<i>DOBIT FINANCIJSKE GODINE</i>		<i>6.683.394</i>	<i>5.124.788</i>

Bilješka 6. POSLOVNI PRIHODI

Prihodi su ostvareni po slijedećim vrstama:

OPIS	2009. u kn	2010. u kn
1. Prihodi od prodaje:		
- prihodi od prodaje proizvoda i usluga povezanim poduzećima	475.226	0
- prihodi od prodaje proizvoda i usluga na domaćem tržištu	130.524.865	123.436.628
- prihodi od prodaje robe na domaćem tržištu	31.574.658	29.400.281
- prihodi od prodaje proizvoda na stranom tržištu	5.653	6.274
Ukupno:	162.580.402	152.843.183
2. Prihodi na temelju upotrebe vl. proiz. i usluga	294.143	303.954
3. Ostali poslovni prihodi:		
- prihodi od subvencija	455.152	564.967
- prihodi od zakupnine	665.799	1.269.717
- prihodi od ukidanja dugoročnih rezerviranja za otpremnine		821.659
- prihodi od ukidanja dugoročnih rezerviranja za sudske sporove	60.000	202.200
- prihodi od prodaje nematerijalne i materijalne imovine	321.228	547.272
- prihodi od prodaje nekretnina	2.788.961	
- prihodi od prodaje imovine namijenje prodaji		301.432
- prihodi s osnove povrata doprinosa,poreza		4.120
- otpis obaveza i viškovi	18.668	3.208.903
- prihod od prodaje sirovina	77.339	418.455
- prihodi od napl.penala,nagrada i sl.		2.300
- naplaćena otpisana potraživanja	2.264.290	306.142
- prihodi iz proteklih godina	110.169	74.214
- razni ostali prihodi	843.012	503.499
Ukupno ostali poslovni prihodi:	7.604.618	8.224.880

Bilješka 7. POSLOVNI RASHODI

Nastavno na prethodno prikazani Račun dobiti i gubitka ukupni poslovni rashodi se prikazuju na slijedeći način, kao proizvodni i neproizvodni troškovi.

PREHRAMBENO INDUSTRIJSKI KOMBINAT D.D. RIJEKA

1. Proizvodni troškovi:	2009.	2010.
	u kn	u kn
Materijalni troškovi	64.564.425	66.697.362
<i>a) Troškovi sirovina i materijala</i>	<i>54.736.965</i>	<i>58.437.295</i>
<i>c) Ostali vanjski troškovi</i>	<i>9.827.460</i>	<i>8.260.067</i>
Troškovi osoblja	23.681.794	23.221.986
<i>a) Neto plaće i nadnice</i>	<i>14.883.151</i>	<i>14.708.534</i>
<i>b) Troškovi poreza i doprinosa iz plaća</i>	<i>5.323.158</i>	<i>5.105.448</i>
<i>c) Doprinosi na plaće</i>	<i>3.475.485</i>	<i>3.408.004</i>
Amortizacija	6.611.612	6.788.576
Ostali troškovi	6.247.727	6.498.724
UKUPNO	101.105.558	103.206.649
- povećanje/smanjenje zalihe nedovr. proiz. i got. proiz.	522.411	-26.711
SVEUKUPNO PROIZVODNI TROŠKOVI	101.627.969	103.179.938

(i) Direktni troškovi sirovina i materijala iznose 58.437.295 kn i uključuju

- utrošene sirovine i materijal	48.261.297
- utrošena energija	8.230.641
- materijal za tekuće održavanje	1.549.336
- otpis sitnog inventara	396.021

(ii) Ostali direktni vanjski troškovi iznose 8.260.067 kn i uključuju slijedeće najznačajnije stavke:

- usluge prijevoza, telefona i pošte	3.114.586
- vanjske usluge pri izradi i prodaji dobara	231.422
- usluge održavanja	1.641.272
- usluge registracije vozila	166.616
- zakupnine	98.303
- intelektualne i osobne usluge	153.534
- komunalne usluge	2.153.631
- ostale vanjske usluge	700.703

(iii) Ostali direktni troškovi proizvodnje iznose 6.498.724 kn, odnose se na:

- dnevnice i putni troškovi	183.141
- troškovi prava korištenja	18.100
- premija osiguranja	1.009.023
- naknada za ambalažu i ostale ekološke naknade	329.798
- porezi koji ne ovise o dobitku	4.000
- doprinosi, članarine i sl. davanja	234.317
- bankarske usluge i troškovi platnog prometa	76.693
- troškovi ostalih materijalnih prava zaposlenih	2.398.293
- ostali troškovi	2.245.359

	2009.	2010.
2. Neproizvodni opći troškovi:	u kn	u kn
Materijalni troškovi	32.620.773	31.084.959
<i>a) Troškovi sirovina i materijala</i>	2.165.689	2.283.347
<i>b) Troškovi prodane robe</i>	25.988.513	24.660.095
<i>c) Ostali vanjski troškovi</i>	4.466.571	4.141.517
Troškovi osoblja	13.530.000	13.603.095
<i>a) Neto plaće i nadnice</i>	8.136.781	8.234.016
<i>b) Troškovi poreza i doprinosa iz plaća</i>	3.003.977	3.373.813
<i>c) Doprinosi na plaće</i>	2.389.242	1.995.266
Amortizacija	2.061.483	2.019.641
Ostali troškovi	2.902.610	1.087.542
Vrijednosno usklađivanje	1.350.899	423.909
<i>a) dugotrajne imovine (osim financijske imovine)</i>	23.224	0
<i>b) kratkotrajne imovine (osim financijske imovine)</i>	1.327.675	423.909
Rezerviranja	1.280.957	0
Ostali poslovni rashodi	7.281.774	4.049.055
UKUPNO NEPROIZVODNI OPĆI TROŠKOVI	61.028.495	52.268.200
SVEUKUPNO (1+2)	162.656.464	155.448.138

(i) Neproizvodni troškovi sirovina i materijala iznose 2.283.347 kn i uključuju:

- utrošene sirovine i materijal	611.372
- potrošena energija	1.375.256
- materijal za tekuće održavanje	75.901
- otpis sit., autogume	74.437
- NV prodanih sirovina i materijala	146.381

(ii) Ostali neproizvodni vanjski troškovi iznose 4.141.517 kn, a u iste su uključeni:

- usluge prijevoza, telefona i pošte	527.342
- vanjske usluge pri izradi i prodaji dobara	0
- usluge održavanja	517.626
- usluge registracije	11.581
- zakupnina	844.721
- intelektualne i osobne usluge	213.979
- komunalne usluge	776.579
- ostale vanjske usluge	35.028
- usluge promidžbe, sponzorstva	1.214.661

(iii) Troškovi amortizacije neproizvodne dugotrajne nematerijalne i materijalne imovine iznose 2.019.641 kn.

(iv) Ostali neproizvodni troškovi iznose 1.087.542 kn i uključuju

- dnevnice i putne troškove	53.285
- premije osiguranja	298.284
- naknade za gospodarenje otpadom	0
- porezi koji ne ovise o dobitku	25.170
- doprinosi, članarine i slična davanja	171.337
- bankarske usluge i tr.platnog prometa	164.977
- troškovi ostalih materijalnih prava zaposlenih	1.143.951
- korekcija dijela neproizvodnih troškova za dio troškova koji se pripisuje proizvodnim trošk.	-769.462

(v) Ostali poslovni rashodi iznose 4.049.055 kn i uključuju

- nabavna vrijednost otuđene i rashodovane imovine	43.451
- troškovi naknadnih reklamacija	812
- kalo, rasip, lom	150.724
- manjkovi	47.688
- kazne , penali	29.583
- troškovi naknadnih sniženja	3.125.073
- darovanja	30.152
- naknadno utvrđeni rashodi prošlih godina	145.038
- ostali izvanredni rashodi	406.329
- reprezentacija	70.205

Bilješka 8. FINANCIJSKI PRIHODI I RASHODI

OPIS	2009. u kn	2010. u kn
Financijski prihodi	3.075.893	2.340.187
Udjeli u dobiti u PIK ESOP d.o.o.	280.169	45.562
Kamate i tečajne razlike	2.339.912	1.862.524
Kamate od društava u kojima postoji udjel	58.000	58.000
Prihodi od udjela u fondovima	397.812	374.101
Financijski rashodi	3.916.284	1.830.667
Kamate, zatezne kamate, tečajne razlike	2.227.020	1.830.667
Rashodi iz pripajanja PIK PROMET d.o.o.	1.689.264	0
RAZLIKA	-840.391	509.520

- (i) Financijski prihodi su u najvećem dijelu ostvareni od kamata u iznosu 1.590.035 kn od čega 1.069.476 kn čine kamate na oročene depozite te kamate na kratkoročne pozajmice u iznosu 245.917 kn.

- (ii) Financijski rashodi odnose se na plaćene kamate po dugoročnim kreditima u iznosu 1.717.370 kn te kamate na leasing ugovore od 10.832 kn. Negativne tečajne razlike iznose 67.329 kn. Zatezne kamate iznose 35.136 kn.

Bilješka 9. DOBIT PRIJE OPOREZIVANJA

Dobit prije oporezivanja iskazana je kao razlika između ukupnih prihoda i rashoda Društva i iznosi 6.433.399 kn (u 2009. godini je bila iskazana bruto dobit u iznosu 6.982.308 kn).

Bilješka 10. POREZ NA DOBIT I DOBIT NAKON OPOREZIVANJA

Prema poreznim propisima oporezuje se dobit koja nastaje kao razlika između prihoda i rashoda, odnosno računovodstvena dobit utvrđena prema Zakonu o računovodstvu i Međunarodnim standardima financijskog izvještavanja (MSFI). Tako utvrđena računovodstvena dobit korigira se, odnosno uvećava ili umanjuje po poreznim propisima što se iskazuje u poreznoj bilanci i čini osnovicu za oporezivanje. Razlike se obrazlažu za porezne svrhe. Iskazana osnovica za oporezivanje iznosi 6.433.399 kn i oporezuje se stopom od 20% te tekuća porezna obveza prema poreznoj prijavi iznosi 1.308.611 kn (u 2009. godini 298.914 kn), a dobit nakon poreza iznosi 5.124.788 kn (u 2009. godini 6.683.394kn).

IZVJEŠTAJ O FINANCIJSKOM POLOŽAJU (BILANCA)**Bilješka 11. NEMATERIJALNA IMOVINA**

u kn			
Naziv	Nemat. imovina	Nemat. ulaganja u pripremi	UKUPNO
NABAVNA VRIJEDNOST			
Početni saldo 01.01.	3.676.366	64.000	3.740.366
Povećanja vrijed. (nabava)	344.506	313.306	657.812
Povećanje nabavne vrijed. i smanjenje ulaganja u pripremi		-344.506	-344.506
Donosi, prijenosi, ispravci			0
STANJE 31.12.	4.020.872	32.800	4.053.672
ISPRAVAK VRIJEDNOSTI			
Početni saldo 01.01.	1.955.874	0	1.955.874
Obračunata amortizacija i vrijed. usklađenje	421.132		421.132
Donosi, prijenosi, ispravci			0
STANJE 31.12.	2.377.006	0	2.377.006
SAD. VRIJED. 01.01.	1.720.492	64.000	1.784.492
SAD. VRIJED. 31.12.	1.643.865	32.800	1.676.665

Iskazana vrijednost nematerijalne imovine se odnosi na ulaganja u licencije za software te ulaganja na tuđoj imovini u zakupu (maloprodajni objekti).

Bilješka 12. NEKRETNINE, POSTROJENJA I OPREMA

U nastavku je dat prikaz dugotrajne materijalne imovine Društva. Iz pregleda su isključeni predujmovi u iznosu 565.406 kn (2009: 34.158 kn).

PREHRAMBENO INDUSTRIJSKI KOMBINAT D.D. RIJEKA

						kn
Naziv	Zemljište	Građev. objekti	Postrojenja, alati, oprema	Mater. ulaganja u tijeku	UKUPNO	*Ulaganja u nekretnine
NABAVNA VRIJEDNOST						
Početni saldo 01.01.	14.307.394	215.534.069	156.412.902	929.715	387.184.080	23.566.042
Povećanja vrijed. (nabava)	194.034	723.516	2.598.875	19.396.990	22.913.415	71.528
Povećanje nabavne vrijed. i smanjenje ulaganja u pripremi				-3.604.158	-3.604.158	
Rashod, manjkovi i prodaja		-126.190	-6.664.773		-6.790.963	
Revalorizacija nabavne vrijednosti					0	
Donosi, prijenosi, ispravci	37.877	3.022.685			3.060.562	-3.060.562
STANJE 31.12.	14.539.305	219.154.080	152.347.004	16.722.547	402.762.936	20.577.008
ISPRAVAK VRIJEDNOSTI						
Početni saldo 01.01.	0	182.985.206	95.144.526	0	278.129.732	13.639.721
Obračunata amortizacija i vrijed. usklađenje		1.190.327	4.206.648		5.396.975	258.332
Ispravak vrij. rashodovanih sredstava		-79.494	-3.309.507		-3.389.001	
Revalorizacija ispravka vrijednosti					0	
Donosi, prijenosi, ispravci		2.428.356			2.428.356	-2.428.356
STANJE 31.12.	0	186.524.395	96.041.667	0	282.566.062	11.469.697
SAD. VRIJED. 01.01.	14.307.394	32.548.863	61.268.376	929.715	109.054.348	9.926.321
SAD. VRIJED. 31.12.	14.539.305	32.629.686	56.305.337	16.722.547	120.196.874	9.107.311
PREDUJMOVI					565.406	
SVEUKUPNO					120.762.280	

*NAPOMENA: Vidjeti Bilješku 14 - Ulaganja u nekretnine

- (i) Značajnu vrijednost dugotrajne materijalne imovine čine građevinski objekti ukupne sadašnje vrijednosti 32.629.686 kn sa pripadajućim zemljištem u iznosu 14.539.305 kn za koju imovinu Društvo posjeduje vlasničke listove, osim manjeg dijela za koje su u ishodu, ali vlasništvo nad imovinom nije upitno.
- (ii) Materijalna imovina u pripremi na dan izvjaštavanja iznosi 16.722.547 kn od čega se najveći dio odnosi na ulaganja u pogon u RJ Mljekara u iznosu 16.067.687 kn u svrhu modernizacije proizvodne linije.

- (iii) U tijeku godine Društvo je prodalo dio stare opreme sadašnje vrijednosti 597.413 kn te ostvarilo prihod od 547.272 kn, Bilješka 6.
- (iv) Radi osiguranja povrata kredita za investicije dio imovine stavljen je pod hipoteku ukupne sadašnje vrijednosti 21.608.247 kn.
- (v) U tijeku godine Društvo je prenamijenilo dio imovine sadašnje vrijednosti 632.206 kn pripojenog društva PIK PROMET d.o.o. sa ulaganja u nekretnine za potrebe obavljanja djelatnosti. Vijek trajanja navedene imovine time nije mijenjan.

Bilješka 13. BIOLOŠKA IMOVINA

u kn	
Naziv	Iznos
NABAVNA VRIJEDNOST	
Početni saldo 01.01.	4.652.470
Povećanja vrijed. (nabava)	
Rashod, manjkovi i prodaja	-336.500
Revalorizacija nabavne vrijednosti	
Donosi, prijenosi, ispravci	
STANJE 31.12.	4.315.970

Biološku imovinu čini vrijednost osnovnog stada, junica, koja se svodi na dan bilance na tržišnu vrijednost, a stado se nabavlja i drži kod kooperanata zbog otkupa mlijeka, te se redovito u roku od 5 godina obnavlja mladim grlima iz uzgoja kooperanata.

U tijeku 2010. godine došlo je do smanjenja vrijednosti budući da se kod proizvođača mlijeka, kooperanata Društva (prvenstveno staračka domaćinstva), sve više javljaju slučajevi da ista prestaju s proizvodnjom mlijeka, što dovodi do problematike zbrinjavanja povrata većeg broja junica, te su iste u toku godine prodane kooperantima. Dio smanjenja se odnosi i na manjak junica tijekom godine.

Bilješka 14. ULAGANJA U NEKRETNINE

Naziv	Iznos	kn
NABAVNA VRIJEDNOST		
Početni saldo 01.01.	23.566.042	
Povećanja vrijed. (nabava)	71.528	
Povećanje nabavne vrijed. i smanjenje ulaganja u pripremi		
Rashod, manjkovi i prodaja		
Revalorizacija nabavne vrijednosti		
Donosi, prijenosi, ispravci	-3.060.562	
STANJE 31.12.	20.577.008	
ISPRAVAK VRIJEDNOSTI		
Početni saldo 01.01.	13.639.722	
Obračunata amortizacija i vrijed. usklađenje	258.333	
Ispravak vrij. rashodovanih sredstava		
Revalorizacija ispravka vrijednosti		
Donosi, prijenosi, ispravci	-2.428.356	
STANJE 31.12.	11.469.698	
SAD. VRIJED. 01.01.	9.926.320	
SAD. VRIJED. 31.12.	9.107.310	

Ulaganja u nekretnine na datum bilance iznose 9.107.311 kn, a čine ih ulaganja u nekretnine Poreč i Kastav 6.347.307 kn, ulaganja u stambene zgrade, stanove i garaže 242.448 kn te 2.517.556 kn nekretnina u 2009. godini pripojenog ovisnog društva PIK PROMET d.o.o. Vrbovsko. Dio nekretnina pripojenog društva, Društvo je stavilo u funkciju obavljanja svoje djelatnosti te je izvršeno reklasificiranje u nekretnine, Bilješka 14. Prihodi od ulaganja u nekretnine iznose 1.224.544 kn, Bilješka 6, a obračunana amortizacija za ove objekte iznosi 258.332 kn.

Bilješka 15. DUGOTRAJNA FINANCIJSKA IMOVINA

Dugotrajna financijska imovina iskazuje se po slijedećim vrstama:

OPIS	01.01.2010. u kn	Povećanje	Smanjenje	31.12.2010. u kn
Udjeli u pridruženim društvima	1.850.800			1.850.800
Ostali udjeli - sudjelujući interesi	2.266.667			2.266.667
Ulaganja u vrijednosne papire	4.251.300	2.295		4.253.595
Dani zajmovi, depoziti i sl.	763.417	334.800	523.182	575.035
Ostala dug. financijska imovina	191.757			191.757
UKUPNO	9.323.941	337.095	523.182	9.137.854

(i) Udjeli u pridružena društva prikazani su u slijedećoj tablici:

Naziv društva	31.12.2009. u kn	Udio u vlasništvu	31.12.2010. u kn	Udio u vlasništvu
PIK Esop d.o.o.	1.850.800	23,46 %	1.850.800	23,46 %
UKUPNO	1.850.800		1.850.800	

U 2004. godini osnovan je PIK - ESOP d.o.o. isključivo radi provedbe programa radničkog dioničarstva. PIK d.d. uplatio je 19.000 kn u novcu te je izvršena dokapitalizacija u iznosu 13.570 dionica tj. 1.831.800 kn čime ukupan udio PIK-a d.d. iznosi 23,46 %. Ukupni kapital PIK – ESOP-a d.o.o. iznosi 7.889.700 kn, a ostali vlasnici – udjeličari su zaposlenici PIK-a koji su unijeli svoje dionice. Društvo faktički ne obavlja nikakvu djelatnost nego se preko njega ostvaruje navedeni program. Sukladno navedenom prilagođena je i računovodstvena politika, Bilješka 5(i). Navedena društva su sukladno Zakonu o trgovačkim društvima tzv. društva sa uzajamnim udjelima U tijeku izvještajne godine ostvaren je prihod od udjela u dobiti od ovog društva u iznosu 45.562 kn, Bilješka 6, Bilješka 20.

(ii) Ostali udjeli u drugim društvima i ulaganja u vrijednosne papire su slijedeća:

Naziv društva	01.01.2010. u kn	Povećanje	Smanjenje	31.12.2010. u kn	Udio u vlasništvu
Žitozajednica	3.400			3.400	5,43%
Istarska Ciglna d.o.o.	2.263.267			2.263.267	19,42%
Papuk d.d.	4.200.000			4.200.000	18,24%
Jadranka d.d.	51.300	2.295		53.595	135 kom. dionica
UKUPNO	6.517.967	2.295		6.520.262	

Žitozajednica je neprofitna udruga tako da se ovaj udjel ne može tržišno verificirati. Udjel iznosi nominalno 3.400 kn odnosno 5,43 %.

Za dionice društva Papuk d.d. i udjele društva Istarske ciglane d.o.o. ne postoje tržišne vrijednosti. Test na umanjenje sukladno MRS 39 ne ukazuje na potrebu umanjenja vrijednosti portfelja koji je vrednovan prema nominalnoj vrijednosti dionica i udjela.

Dionice društva Jadranka d.d. svedene su na tržišnu vrijednost, a u korist revalorizacijskih rezervi, Bilješka 24 g).

- (iii) Dani zajmovi, depoziti i sl. predstavljaju dugoročno dospjeće danih zajmova u iznosu 496.243 kn te jamčevinu po dugotrajnom operativnom lizingu u iznosu 78.792 kn.
- (iv) Ostala dugotrajna ulaganja odnose se na ulaganja u kojima PIK d.d. kao ulagač nema značajni utjecaj u upravljanju, a udjeli iznose ispod 20 %.

Bilješka 16. DUGOTRAJNA POTRAŽIVANJA

OPIS	01.01.2010. u kn	Povećanje	Smanjenje	31.12.2010. u kn
Potraživanja po osnovu prodaje na kredit	272.346	69.539	60.540	281.345
UKUPNO	272.346	69.539	60.540	281.345

- (i) Potraživanja po osnovi prodaje na kredit odnose se na Ugovore o kupoprodaji rasplodnih junica kooperantima u iznosu od 179.977 kn. Iznos potraživanja od 101.368 kn odnosi se na ugovore o kupoprodaji motornih vozila, a vezano za privatizaciju prijevoza gotovih proizvoda.

Bilješka 17. ZALIHE

Stanje zaliha je iskazano po sljedećim vrstama:

OPIS	2009. u kn	2010. u kn
Sirovine i materijal	6.230.201	6.315.510
Proizvodnja u tijeku	139.363	148.525
Gotovi proizvodi	2.333.002	2.350.093
Trgovačka roba	673.917	687.800
Predujmovi za zalihe	3.115	29.189
UKUPNO	9.379.598	9.531.117

Bilješka 18. DUGOTRAJNA IMOVINA NAMIJENJENA PRODAJI

OPIS	01.01.2010. u kn	Povećanje	Smanjenje	31.12.2010. u kn
Imovina stečena pripajanjem PIK PROMET d.o.o.	258.794		75.458	183.336
Dugotrajna imovina PJ Mlinovi	44.438	53.536		97.974
UKUPNO	303.232			281.310

- (i) Društvo je u tijeku godine uspjelo prodati dio nekretnina prethodne godine pripojenog društva i ostvarilo prihod od 301.432 kn, Bilješka 6.
- (ii) Sukladno odluci Uprave Društvo je od 2004. godine prestalo koristiti poslovnu jedinicu Mlinovi zbog nefunkcionalnosti te tržišne neopravdanosti njene daljnje upotrebe. U naravi ova poslovna jedinica se sastoji od zemljišta sa pripadajućim građevinskim objektima i opremom na lokacijama u Fužinama (Mlin) i Delnicama (Mlin). Uprava je pokrenula intenzivnu aktivnost prodaje navedenih objekata, ali tržište nije reagiralo niti postoji bilo kakav interes za iste. Uprava ne namjerava odustati od plana prodaje. U cilju podizanja atraktivnosti nekretnina dodatno je kupljeno zemljište u vrijednosti 53.536 kn kojim se omogućava alternativni pristup nekretnini. Sadašnja vrijednost ove imovine strukturirana je na slijedeći način:

OPIS	Nabavna vrijednost	Ispravak vrijednosti i revalorizacija
Mlin-zemljište	888.021	
Mlin-zgrade	70.751.613	
Mlin-oprema	1.002.230	
Mlin-alati,ured.namj	34.543	
IV Mlin Zgrade		62.276.879
IV Mlin -alati,transport		30.632
IV Mlin -oprema		880.589
Revalorizacija		9.390.333
UKUPNO	72.676.407	72.578.433
KNJIGOVODSTVENA NETO VRIJEDNOST	97.974	

Bilješka 19. POTRAŽIVANJA OD KUPACA I OSTALA POTRAŽIVANJA

Društvo iskazuje navedenu imovinu po sljedećim vrstama:

OPIS	2009. u kn	2010. u kn
POTRAŽIVANJA OD KUPACA:	24.670.449	27.733.509
- u zemlji	31.472.770	34.644.580
- u inozemstvu	329	0
- ispravak vrijednosti	(6.802.650)	(6.911.071)
POTRAŽIVANJA OD PRIDRUŽENIH DRUŠTAVA, Bilješka 20	364.795	410.357
POTRAŽIVANJA OD ZAPOSLENIH, DRŽAVE I OSTALA:	3.505.770	4.096.417
- potraživanja od zaposlenih	473.948	48.057
- potraživanja od države i dr. institucija	1.717.854	2.878.211
- ostala potraživanja	1.313.968	1.170.149
UKUPNO KRATKOTRAJNA POTRAŽIVANJA	28.541.014	32.240.283

- (i) U izvještajnoj godini potraživanja su vrijednosno usklađena u iznosu 411.264 kn, a odnose se na tužene kupce te na potraživanja od kupaca nad kojim je tijekom 2010. godine otvoren stečaj. Tijekom godine isknjižena su definitivno nenaplativa vrijednosno usklađena potraživanja od kupaca u iznosu od 2.684 kn, a naplaćeno je 302.847 kn u ranijim godinama vrijednosno usklađenih potraživanja.
- (ii) Potraživanja od zaposlenih najvećim dijelom čini tekuće dospijeće potraživanja temeljem prodaje dionica zaposlenicima na obročnu otplatu.
- (ii) U potraživanjima od države i drugih najveći dio čine potraživanja za pretporez po prijavama za studeni i prosinac 2010. godine te po prijavi PDV-K u ukupnom iznosu 1.814.269 kn. Preostali dio salda se najvećim dijelom odnosi na potraživanje za pretporez po neplaćenim R2 računima 528.721 kn, potraživanja za pretporez pri uvozu 376.771 kn, te potraživanja za naknadu za ozljede na radu od HZZOZZR-a za razdoblje od kolovoza do prosinca 2010.g. u iznosu 92.415 kn.
- (iii) Ostala potraživanja se najvećim dijelom odnose na tekuće dospijeće za 2011. godinu temeljem prodaje osnovnih sredstava na kredit u iznosu od 435.245 kn, te potraživanje od kooperanata u iznosu 349.360 kn. Ostali dio čine potraživanja za PDV temeljem nepotvrđenih knjižnih nota odobrenja od strane kupaca, potraživanja za kamate temeljem prodaje na kredit i pozajmica, potraživanja za naknadu šteta od osiguravajućih društava te ostalo.

Bilješka 20. POTRAŽIVANJA I OBAVEZE OD PRIDRUŽENIH DRUŠTAVA

Potraživanja od povezanih društava	Stanje 01.01. u kn	Povećanje tijekom godine	Smanjenje tijekom godine	Stanje 31.12. u kn
PIK – ESOP d.o.o.:				
Potraživanje za udjel u dobiti - kratkoročno	364.795	45.562	0	410.357
<hr/>				
Obveze prema povezanim društvima	Stanje 01.01. u kn	Povećanje tijekom godine	Smanjenje tijekom godine	Stanje 31.12. u kn
PIK – ESOP d.o.o.:				
Obaveza za dividendu	209.836	1.116.300	209.836	1.116.000
Ostale obveze	0	334	0	334

Bilješka 21. KRATKOTRAJNA FINANCIJSKA IMOVINA

OPIS	2009. u kn	2010. u kn
Zajmovi dani društvima u kojima postoje udjeli	1.450.000	1.450.000
Dani zajmovi, depoziti i slično	28.215.606	26.196.837
Ulaganja u investicijske fondove	10.448.442	10.148.233
UKUPNO	40.114.048	37.795.070

- (i) Na depozite sa svrhom ulaganja na rokove duže od 3 mjeseca odnosi se 21.578.252 kn. Zajmovi dani pravnim osobama i kooperantima iznose 6.068.585 kn

Bilješka 22. NOVAC I NOVČANI EKVIVALENTI

OPIS	2009. u kn	2010. u kn
NOVAC NA RAČUNU I U BLAGAJNI	2.019.562	1.613.157

- (i) Najveći iznos novčanih sredstava se nalazi na transakcijskim računima Društva u iznosu 1.575.340 kn.

Bilješka 23. TROŠKOVI BUDUĆEG RAZDOBLJA I OBRAČUNANI PRIHODI

OPIS	01.01.2010. u kn	Povećanje	Smanjenje	31.12.2010. u kn
Unaprijed plaćeni troškovi	293.421	1.017.557	508.823	802.155
Obračunati prihodi	4.939	189.772	4.939	189.772
UKUPNO	298.360			991.927

Bilješka 24. KAPITAL I REZERVE

OPIS	01.01.2010. u kn	Povećanje	Smanjenje	31.12.2010. u kn
Temeljni (upisani) kapital (a)	81.711.000			81.711.000
Kapitalne rezerve (b)	1.815.029			1.815.029
Zakonske rezerve (c)	2.376.376	153.420		2.529.796
Rezerve za vlastite dionice (d)	17.814.235			17.814.235
Vlastite dionice (e)	(10.306.217)			(10.306.217)
Statutarne rezerve	0			0
Ostale rezerve (f)	36.341.509		4.167.220	32.174.289
Revalorizacijske rezerve (g)	1.574	2.295		3.870
Zadržana dobit	0	6.529.974		6.529.974
Dobit poslovne godine (h)	6.683.394	5.124.788	6.683.394	5.124.788
UKUPNO	136.436.900	11.810.477	10.850.614	137.396.764

a) Temeljni (upisani) kapital

Temeljni kapital Društva iznosi 81.711.000 kn i podijeljen je na 233.460 dionica nominalne vrijednosti 350 kn, Bilješka 1.

b) Kapitalne rezerve

Kapitalne rezerve nastale su iz ostvarene prodaje vlastitih dionica po većoj vrijednosti od troška ulaganja u ranijim razdobljima te dijela revalorizirane vrijednosti imovine za efekte usklađenja u hiperinflacijskim uvjetima za koji nije izvršen upis povećanja temeljnog kapitala / u iznosu 259.275 kn.

c) Zakonske rezerve

Zakonske rezerve su sukladno odluci Skupštine povećane za 153.420 kn, do iznosa koji zajedno sa Kapitalnim rezervama (b), čini zakonski iznos od 5% temeljnog kapitala do kojeg je obvezno izdvajanje temeljem rasporeda godišnje dobiti, a sukladno odredbama Zakona o trgovačkim društvima.

d) Rezerve za vlastite dionice

Rezerve za vlastite dionice formirane su u ranijim godinama radi pokrića otkupa vlastitih dionica.

e) Vlastite dionice

Temeljem zahtjeva MRS-a 32, točka 33. vlastite dionice iskazuju se kao umanjenje ukupnog kapitala. Tijekom izvještajne godine broj vlastitih dionica se nije mijenjao i iznosi 5.620 komada dionica u iznosu od 3.383.006 kn. Ranije je za 19.479 komada dionica izvršen fiducijarni prijenos vlasništva u korist BKS banke d.d. u vrijednosti 6.923.211 kn.

f) Ostale rezerve

Ostale rezerve za razvoj i ostale namjene smanjene su temeljem Odluke Skupštine Društva o raspodjeli dobiti za 2009. godinu u iznosu 4.167.220 kn radi isplate dividende dioničarima prema stanju dioničke knjige na dan Odluke Uprave o isplati.

g) Revalorizacijske rezerve

Revalorizacijske rezerve se odnose na revalorizaciju dugotrajne financijske imovine namijenjene prodaji u iznosu 3.870 kn. Navedene rezerve iskazuju se u bruto iznosu zbog neznačajnog iznosa obračunane odgođene porezne obveze. Uz iskazivanje pripadajuće odgođene porezne obveze od 774 kn neto revalorizacijska rezerva bi iznosila 3.096 kn. Godišnje povećanje revalorizacijske rezerve od 2.295 kn se iskazuje u okviru ostale sveobuhvatne dobiti razdoblja u bruto iznosu.

h) Dobit poslovne godine

Dobit poslovne godine iznosi 5.124.788 kn.

Bilješka 25. KREDITI I ZAJMOVI

Red. broj	Naziv	Rok povrata	Stanje 1.1.2010.	Povećanje	Smanjenje	Stanje 31.12.2010.	Dospjeće 2011.	Dospjeće nakon 2011.
1.	Obaveza za zajam prema Fondu za zaštitu okoliša	2014.	1.408.000	0	281.600	1.126.400	281.600	844.800
2.	Croatia banka d.d.	2017.	12.680.416	114.427	1.631.230	11.163.613	1.653.869	9.509.744
3.	Erste Bank Beč	2016.	18.277.519	171.095	2.710.579	15.738.035	2.737.050	13.000.985
4.	BKS Klagenfurt	2022.	12.012.030	8.644.206	0	20.656.237	1.408.380	19.247.857
5.	Dug. obveze za leasing	2012.	254.553	1.997	91.689	164.861	97.149	67.712
UKUPNO			44.632.520	8.931.724	4.715.098	48.849.146	6.178.048	42.671.098
- tekuće dospjeće dugoročnih obveza			4.711.910			6.178.048		
DUGOROČNO DOSPJEĆE OBVEZA			39.920.610			42.671.098		

- (i) Dugoročni zajam dobiven od Fonda za zaštitu okoliša i energetska učinkovitost temelji se na Ugovoru o korištenju sredstava Fonda za financiranje projekta rekonstrukcije u RJ Mljekara iz lipnja 2007. godine. Odobreni zajam je beskamatni i iznosi 1.408.000 kn uz povrat u deset polugodišnjih otplatnih rata počevši od siječnja 2010. godine. Kao osiguranje povrata dane su mjenice i zadužnice.
- (ii) Ugovorom o dugoročnom kreditu od listopada 2007. godine Croatia Banka d.d. Zagreb odobrava Društvu iz HBOR-ovog programa kreditiranja gospodarstva kredit u iznosu 1.791.556 EUR-a uz povrat glavnice u 32 rate počevši od listopada 2009. godine do srpnja 2017. godine. Kao osiguranje povrata dane su mjenice, zadužnice te hipoteke na nekretninama i to Mlin Delnice te Mlin Fužine.
- (iii) Dugoročne obveze iskazane prema "Erste Bank", Austrija temeljem Ugovora o dugoročnom kreditu od svibnja 2007. godina kojim Banka odobrava kredit u iznosu 3.335.527 EUR-a uz kvartalnu otplatu glavnice. Kredit se otplaćuje u 36 rata počevši od studenog 2007. godine do kolovoza 2016. godine. Kao osiguranje povrata dane su zadužnice, mjenice te hipoteka na nekretninama i to: zgrada u Poreču te zgrada u Rijeci.
- (iv) Dugoročne obveze iskazane prema BKS Klagenfurt temeljem Ugovora o jednokratnom gotovinskom kreditu od veljače 2009. godine kojim Banka odobrava kredit u iznosu od 4.000.000 EUR-a uz kvartalnu otplatu glavnice. Kredit se otplaćuje u 44 jednake rate počevši od travnja 2011. godine do siječnja 2022. godine. Kao osiguranje povrata dane su zadužnice, te hipoteka na nekretninama i to zgrade u Rijeci. Do datuma bilance iskorišteni iznos kredita je 2.796.987 EUR.

(v) Od ukupno iskazanih dugoročnih obveza u iznosu 42.671.098 kn, u roku od 2 do 5 godina dospijeva 25.987.545 (u periodu 2012. do 2015. godine), a ostatak duga u iznosu 16.683.553 kn dospijeva za više od 5 godina.

(vi) Kamatne stope na gornje kredite kreću se od EURIBOR 1,20 – 2,25% do 6% fiksno.

Bilješka 26. REZERVIRANJA

OPIS	01.01.2010. u kn	Povećanje	Smanjenje	31.12.2010. u kn
Dugoročna rezerviranja za sudske sporove	459.298		202.200	257.098
Dugoročna rezerviranja za otpremnine	821.659		821.659	0
UKUPNO	1.280.957		1.023.859	257.098

Tijekom izvještajne godine izvršeno je ukidanja (smanjenje) dugoročnog rezerviranja za sudske sporove za 202.200 kn temeljem sudske nagodbe.

Društvo je u prethodnom razdoblju izvršilo rezerviranje za planirani iznos otpremnina koje će biti isplaćene radnicima, a u izvještajnoj godini je izvršeno ukidanje (smanjenje) rezerviranja temeljem isplata zbog odlaska radnika u mirovinu te nove procjene plana odlazaka u mirovinu kojom se ista ukidanju, Bilješka 7.

Društvo rezervacije za sporove iskazuje samo u visini tužbenog zahtjeva tužitelja što su i porezno priznati troškovi.

Bilješka 26. JAMSTVA, GARANCIJE, SPOROVI I OSTALE NEPREDVIĐENE OBVEZE I NEPREDVIĐENE IMOVINA

Tijekom prethodnih godina temeljem ugovora (polica osiguranja) sa osiguravajućim društvom, Društvo je kroz premije osiguranja (koje su bile porezno priznati trošak) uvjetno ulagala u police osiguranja. Naime ugovorom je predviđeno da za slučaj da se do isteka vremena na koji je ugovoren osigurani slučaj, ne desi osigurani rizik, da se cjelokupna premija uvećana za ugovoreni varijabilni dobitak isplaćuje Društvu. Krajem 2011. godine istječe rok važenja polica te je vjerojatnost nastanka štetnog događaja kojim bi se ugrozio navedeni priljev svedena na minimalnu mjeru pa se s tog osnova može pojaviti nepredviđena imovina. Mjereno prema izvješću osiguravajućeg društva sa pripisanom dobiti u slučaju da se u međuvremenu ne dogode osigurani rizici navedena imovina bi iznosila oko 1,57 milijuna EUR.

Bilješka 27. KRATKOROČNI KREDITI I ZAJMOVI

OPIS	2009. u kn	2010. u kn
Obaveze s osnova zajmova i kredita	5.068.694	6.580.572
UKUPNO	5.068.694	6.580.572

- (i) Društvo iskazuje tekuća dospjeća dugoročnih kredita u iznosu 5.799.298 kn, Bilješka 25, te obveze s osnova kamate po istim kreditima u iznosu 402.524 kn, zajam od fonda za zaštitu okoliša 281.600 kn i obveze iz financijskog leasinga 97.150 kn.

Bilješka 28. OBVEZE PREMA DOBAVLJAČIMA

OPIS	2009. u kn	2010. u kn
Obveze za predujmove	42.460	37.430
Obveze prema dobavljačima	17.897.262	26.930.462
UKUPNO	17.939.722	26.967.892

- (i) Najveće su obaveze iskazane prema dobavljačima u iznosu 26.930.462 kn od kojeg iznosa dobavljači u zemlji iznose 22.455.914 kn, inozemni dobavljači 4.363.566 kn te obveze za nefakturiranu robu 109.633 kn.

Bilješka 29. OSTALE KRATKOROČNE OBVEZE

OPIS	2009. u kn	2010. u kn
Obveze prema povezanim poduzetnicima, Bilješka 20	209.836	1.116.334
Obveze za plaće i prema zaposlenima	2.140.574	2.256.516
Obveze za tekući porez na dobit, Bilješka 10	0	892.782
Obveze za poreze, doprinose i slična davanja	1.484.969	1.311.278
Obveze s osnove udjela u rezultatu	9.398.272	7.776.641
Ostale kratkoročne obveze	699.485	254.480
UKUPNO	13.933.136	13.608.031

- (i) Najveći dio obaveza prema zaposlenima čini obaveza za naknade po plaći za prosinac 2010. godine isplaćene u siječnju 2011. godine u iznosu 1.989.029 kn.
- (ii) U obavezama za poreze, doprinose i druge pristojbe najvećim dijelom su sadržani porezi i doprinosi po plaći za prosinac 2010. godine uplaćene državi u siječnju 2011. godine.
- (iii) Na obvezama po osnovi udjela u rezultatu nalaze se izglasane, a neisplaćene dividende i stimulatívni dio Upravi.
- (iv) Ostale kratkoročne obveze iskazane su u iznosu od 254.480 kn a najvećim dijelom se odnose na premije osiguranja imovine 149.624 kn, te premije osiguranja junica 59.797 kn koje Društvo refundira od kooperanata.

Bilješka 30. ODGOĐENO PLAĆANJE TROŠKOVA I ODGOĐENI PRIHOD

OPIS	01.01.2010. u kn	Povećanje	Smanjenje	31.12.2010. u kn
Obračunati troškovi Budućeg doblja	1.020.580	218.728	1.089.764	149.544
Odgođeno priznavanje prihoda za manjkove junica kooperanata	103.289			103.289
UKUPNO	1.123.869	218.728	1.089.764	252.833

Bilješka 31. FINANCIJSKI INSTRUMENTI

Sukladno usvojenoj računovodstvenoj politici Društvo objavljuje slijedeće kategorije financijskih instrumenata:

- Dugotrajni i kratkotrajni zajmovi i potraživanja koji čine cca. 17,03 % imovine Društva, Tablica 13
- Financijska imovina raspoloživa za prodaju koja čini cca. 7,40 % imovine Društva, Tablica 2
- Financijske obveze mjerene po amortiziranom trošku koje čine cca. 21,63 % imovine Društva, Tablica 3.

PREHRAMBENO INDUSTRIJSKI KOMBINAT D.D. RIJEKA

Tablica 1

NAZIV	31.12.2010. u kn
Dani zajmovi – dugotrajni	575.035
Potraživanja po osnovi prodaje na kredit – dugotrajni	281.345
Dani zajmovi – kratkotrajni	6.068.586
Potraživanja od kupaca	27.733.509
Potraživanja od zaposlenika i članova poduzetnika	48.057
Potraživanja od države i drugih institucija	2.878.211
Ostala potraživanja	1.199.338
UKUPNO	38.784.081

Tablica 2

NAZIV	31.12.2010. u kn
Udjeli u drugim društvima	2.266.667
Ulaganja u vrijednosne papire	4.253.595
Ostala dugotrajna financijska imovina	191.757
Ostala fin. Im. – kratkotrajna- ulaganja u fondove	10.148.233
UKUPNO	16.860.252

Tablica 3

NAZIV	31.12.2010. u kn
Obveze za zajmove i depozite - dugoročne	42.671.098
Obveze za zajmove i kredite - kratkoročne	6.580.572
UKUPNO	49.251.670

Društvo svoju djelatnost obavlja na domaćem tržištu.

U nastavku su objavljeni svi značajniji rizici vezani uz navedene financijske instrumente, kao i način upravljanja rizicima.

a) Kreditni rizik

Kreditni rizik je rizik da jedna strana koja sudjeluje u financijskom instrumentu neće ispuniti svoje obveze i time uzrokovati gubitak drugoj strani.

Postojeća potraživanja prate se od strane Uprave te se procjenjuje ispravak vrijednosti za nenaplativa potraživanja prema pojedinačnoj analizi svakog kupca i drugih dužnika po plasmanima. Društvo osigurava kolaterale za potraživanja sukladno usvojenoj poslovnoj politici te se redovito prati bonitet dužnika. Dužnicima se dodjeljuje kreditni rejting prema pokazanoj urednosti plaćanja. Za ulaganja u fondove Društvo preferira fondove visokog rejtinga. Jedan dio svojih proizvoda Društvo prodaje preko vlastite maloprodajne mreže te uslijed gotovinske naplate ne postoji kreditni rizik.

Ukupna koncentracija kreditnog rizika s obzirom na navedeno procjenjuje se umjerenom.

b) Rizik likvidnosti

Rizik likvidnosti je rizik od poteškoća s kojima se Društvo može susresti u prikupljanju novčanih sredstava za podmirivanje obveza povezanih s financijskim instrumentima.

U tablici u nastavku daje se usporedni pregled kratkoročnih potraživanja i obveza s koeficijentom ubrzane likvidnosti:

NAZIV	Dospjelo do kraja 2010.
Kratkotrajna potraživanja	32.240.283
Novac na računima i depoziti u bankama i inv.fond	37.795.070
UKUPNO	70.035.353
Kratkoročne obveze	47.156.495
Koeficijent ubrzane likvidnosti	1,49

Za kratkoročne obveze i potraživanja uzeto stanje iz bilance na dan 31.12.2010. godine, ne znači da su iste i dospjele do toga dana.

S obzirom na iskazanu značajnu kratkoročnu imovinu i povoljan koeficijent ubrzane likvidnosti Društvo nije izloženo riziku likvidnosti. Prije stupanja u nova zaduženja Društvo nastoji održati adekvatan koeficijent vodeći računa da iz kratkoročne imovine može podmiriti kratkoročne dospjele obveze te se štiti od rizika likvidnosti.

c) Tržišni rizik

Tržišni rizik obuhvaća valutni (tečajni) rizik, kamatni rizik i ostale cjenovne rizike.

(i) Valutni rizik

Izloženost Društva valutnom riziku nije značajna sa stanovišta obavljanja djelatnosti budući da Društvo djelatnost obavlja na domaćem tržištu. Međutim izloženost tečajnom riziku postoji budući da su dugoročni krediti izraženi u EUR, a i dio depozita u bankama. Analizom osjetljivosti prema navedenim pozicijama pod pretpostavkom promjenom tečaja +/- 5 % iskazuju se slijedeći efekti:

NAZIV POZICIJE	povećanje 5%	smanjenje 5%
PASIVA	kn	kn
Dugoročne obveze - krediti, leasing	2.091.317	2.091.317
Kratkoročne obveze - krediti	314.949	314.949
Dobavljači - inozemstvo	218.228	218.228
UKUPNO EFEKT	-2.624.494	+2.624.494
AKTIVA		
Dugoročne pozajmice (valutna klauzula)	15.835	15.835
Avansi za dugotrajnu imovinu	6.693	6.693
Dugoročni depozit (u CHF)	3.939	3.939
Devizni računi	1.193	1.193
Dati avansi	421	421
Oročenja kod banaka	708.074	708.074
Kratkoročne pozajmice (valutna klauzula)	15.473	15.473
UKUPNO EFEKT	+751.628	-751.628
NETO EFEKT NA REZULTAT	-1.872.866	+1.872.866

(ii) Kamatni rizik

Rizik kamatnih stopa je rizik da će troškovi kamata na financijske instrumente biti promjenjivi tijekom razdoblja. Kako je iskazano u Bilješci 25 dio kreditnih obveza je ugovoren s promjenjivom kamatnom stopom te je Društvo izloženo kamatnom riziku, ali bez značajnijih efekata.

(iii) Ostali cjenovni rizici

U ostale rizike spadaju rizici fluktuacije fer vrijednost ili budućih novčanih tijekova po financijskim instrumentima zbog promjene tržišnih cijena.

Budući da Društvo posluje na tržištu na kojem su cijene usluga podložne promjenama zbog jake konkurencije i pada kupovne moći, Društvo je jako izloženo ovom riziku. U ovom trenutku Društvo nije zaštićeno od rizika smanjenja cijena na tržištu iz razloga što nije u mogućnosti značajnije utjecati na racionalizaciju i adekvatno smanjenje troškova poslovanja.

Bilješka 32. POVEZANE STRANKE

Sukladno MRS-u 24 toč.16 Društvo objavljuje iznose naknada isplaćenih rukovodnom osoblju i Nadzornom odboru u tijeku godine.

Ukupno isplaćene naknade rukovodnom osoblju i Nadzornom odboru:

- po osnovu bruto plaće i naknada iznose 3.807.868 kn,
- po osnovu isplaćene dividende iznose 328.880 kn.

Bilješka 33. ZARADA PO DIONICI

OPIS	31.12.2009.	31.12.2010.
a) Dobit nakon oporezivanja (kn)	6.683.394	5.124.788
b) Broj izdanih dionica (kom)	233.460	233.460
c) Ponderirani broj dionica (kom)*	230.756	227.840
Zarada po dionici (a/c)	28,96	22,49

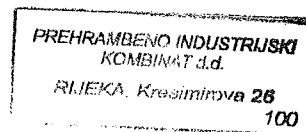
*U izračun ponderiranog broja dionica uzima se kretanja broja dionica i vlastitih dionica tijekom godine.

Bilješka 34. DOGAĐAJI NAKON DATUMA IZVJEŠTAVANJA

Nakon datuma Bilance, a prije objavljivanja Financijskih izvještaja nisu nastali događaji koji bi značajnije mogli utjecati na poslovni rezultat 2010. godine, kao i na nastavak poslovanja Društva u idućem razdoblju.

Direktor:

[Signature]
Dora Ravnić



IZVJEŠĆE NEOVISNOG REVIZORA NADZORNOM ODBORU I DIONIČARIMA DRUŠTVA PREHRAMBENO INDUSTRIJSKI KOMBINAT D.D. RIJEKA

Obavili smo reviziju priloženih financijskih izvještaja društva **Prehrambeno industrijski kombinat d.d. Rijeka** i to Izvještaja o financijskom položaju (Bilanca) na 31. prosinca 2010. godine, Računa dobiti i gubitka za 2010. godinu, Izvještaja o sveobuhvatnoj dobiti za 2010. godinu, Izvještaja o novčanom tijeku za 2010. godinu, Izvještaja o promjenama kapitala za 2010. godinu i Bilješki uz financijske izvještaje koje uključuju značajne računovodstvene politike. Izvještaji su prikazani na stranicama 3 do 45.

Odgovornost Uprave za financijske izvještaje

Uprava Društva je odgovorna za sastavljanje i objektivan prikaz ovih financijskih izvještaja u skladu sa Međunarodnim standardima financijskog izvještavanja. Odgovornosti Uprave uključuju: oblikovanje, uvođenje i primjenu te održavanje internih kontrola relevantnih za sastavljanje i objektivan prikaz financijskih izvještaja u kojima neće biti značajnih pogrešnih prikazivanja uzrokovanih prijevarom ili pogreškom; odabir i primjenu odgovarajućih računovodstvenih politika i donošenje razumnih računovodstvenih procjena primjerenih postojećim okolnostima.

Revizorova odgovornost

Naša je odgovornost izraziti mišljenje o tim financijskim izvještajima na osnovi obavljene revizije. Reviziju smo obavili sukladno Međunarodnim revizijskim standardima. Ti standardi zahtijevaju pridržavanje relevantnih etičkih pravila te planiranje i provođenje revizije kako bi se steklo razumno uvjerenje da financijski izvještaji ne sadrže materijalno značajna pogrešna prikazivanja.

Revizija uključuje obavljanje postupaka radi pribavljanja revizijskih dokaza o iznosima i objavama prikazanim u financijskim izvještajima. Odabir postupaka, uključujući i procjenu rizika značajnih pogrešnih prikazivanja u financijskim izvještajima zbog prijevara ili pogreška, ovisi o prosudbi revizora. Pri procjenjivanju tih rizika, revizor razmatra interne kontrole relevantne za klijentovo sastavljanje i objektivan prikaz financijskih izvještaja kako bi odredio revizorske postupke koji su odgovarajući u danim okolnostima, ali ne i za izražavanje mišljenja o učinkovitosti internih kontrola Društva. Revizija također uključuje ocjenjivanje prikladnosti primijenjenih računovodstvenih politika, primjerenost računovodstvenih procjena Uprave, kao i ocjenu cjelokupnog prikaza financijskih izvještaja.

Vjerujemo da su nam pribavljeni revizijski dokazi dostatni te da čine odgovarajuću osnovu za izražavanje našeg revizijskog mišljenja.

Mišljenje

Prema našem mišljenju, financijski izvještaji društva **Prehrambeno industrijski kombinat d.d. Rijeka** koji su bili predmet naše revizije, u materijalno značajnim odrednicama prikazuju realno i objektivno financijski položaj na 31. prosinca 2010. godine, njegovu financijsku uspješnost, promjene u kapitalu i novčane tijekove za godinu koja završava na navedeni datum sukladno Međunarodnim standardima financijskog izvještavanja.

U Rijeci, 29. ožujak 2011.g.

Ovlašteni revizor:

Ana Krivičić



HLB Inženjerski biro d.o.o. Rijeka
Predsjednik Uprave

Tomislav Ugrin



Inženjerski biro
HLB Inženjerski biro d.o.o. Rijeka



Prilog 1.

Razdoblje izvještavanja:

01.01.

do

31.12.2010

Godišnji finansijski izvještaj poduzetnika GFI-POD

Matični broj (MB): 03334058

Matični broj subjekta (MBS): 040036306

Osobni identifikacijski broj (OIB): 40174736344

Tvrtka izdavateljca: PREHRAMBENO INDUSTRIJSKI KOMBINAT d.d.

Poštanski broj i mjesto: 51000 RIJEKA

Ulica i kućni broj: Krešimirova 26

Adresa e-pošte: pik.rijeka@pikrijeka.hr

Internet adresa: www.pikrijeka.hr

Šifra i naziv općine/grada: 373 RIJEKA

Šifra i naziv županije: 8 PRIMORSKO-GORANSKA

Broj zaposlenih: 452
(krajem godine)

Konsolidirani izvještaj: NE

Šifra NKD-a: 1071

Tvrtke subjekata konsolidacije (prema MSFI):

Sjedište:

MB:

Knjigovodstveni servis:

Osoba za kontakt: Brnčić Snježana

(unosi se samo prezime i ime osobe za kontakt)

Telefon: 051 650 333

Telefaks: 051 650 359

Adresa e-pošte: pik.rijeka@pikrijeka.hr

Prezime i ime: Ravnić Dora

(osoba ovlaštene za zastupanje)

Dokumentacija za objavu:

1. Revidirani godišnji finansijski izvještaji s revizorskim izvješćem s revizorskim izvješćem
2. Izvještaj posloводства
3. Izjava osoba odgovornih za sastavljanje godišnjeg izvještaja,
4. Odluka nadležnog tijela (prijedlog) o utvrđivanju godišnjih finansijskih izvještaja
5. Odluka o prijedlogu raspodjele dobiti ili pokriću gubitka

u PDF formatu

M.P.

(potpis osobe ovlaštene za zastupanje)

PREHRAMBENO INDUSTRIJSKI
KOMBINAT d.d.
RIJEKA, Krešimirova 26
100

BILANCA
stanje na dan 31.12.2010.

Obveznik: PREHRAMBENO INDUSTRIJSKI KOMBINAT d.d.			
Naziv pozicije 1	AOP oznaka 2	Prethodna godina (neto) 3	Tekuća godina (neto) 4
A) POTRAŽIVANJA ZA UPISANI A NEUPLAĆENI KAPITAL	001	0	0
B) DUGOTRAJNA IMOVINA (003+010+020+029+033)	002	135.048.075	145.281.424
I. NEMATERIJALNA IMOVINA (004 do 009)	003	1.784.492	1.676.665
1. Izdaci za razvoj	004	0	0
2. Koncesije, patenti, licencije, robne i uslužne marke, softver i ostala prava	005	698.707	513.088
3. Goodwill	006	0	0
4. Predumovi za nabavu nematerijalne imovine	007	0	0
5. Nematerijalna imovina u pripremi	008	64.000	32.800
6. Ostala nematerijalna imovina	009	1.021.785	1.130.777
II. MATERIJALNA IMOVINA (011 do 019)	010	123.667.296	134.185.560
1. Zemljište	011	14.307.394	14.539.305
2. Građevinski objekti	012	32.548.863	32.629.685
3. Postrojenja i oprema	013	54.409.820	49.946.876
4. Alati, pogonski inventar i transportna imovina	014	6.851.186	6.351.092
5. Biološka imovina	015	4.652.470	4.315.970
6. Predumovi za materijalnu imovinu	016	34.158	565.405
7. Materijalna imovina u pripremi	017	929.715	16.722.547
8. Ostala materijalna imovina	018	7.370	7.370
9. Ulaganje u nekretnine	019	9.926.320	9.107.310
III. DUGOTRAJNA FINACIJSKA IMOVINA (021 do 028)	020	9.323.941	9.137.854
1. Udjeli (dionice) kod povezanih poduzetnika	021	1.850.800	1.850.800
2. Dani zajmovi povezanim poduzetnicima	022	0	0
3. Sudjelujući interesi (udjeli)	023	2.266.667	2.266.667
4. Zajmovi dani poduzetnicima u kojima postoje sudjelujući interesi	024	0	0
5. Ulaganja u vrijednosne papire	025	4.251.300	4.253.595
6. Dani zajmovi, depoziti i slično	026	763.417	575.035
7. Ostala dugotrajna financijska imovina	027	191.757	191.757
8. Ulaganja koja se obračunavaju metodom udjela	028	0	0
IV. POTRAŽIVANJA (030 do 032)	029	272.346	281.345
1. Potraživanja od povezanih poduzetnika	030	0	0
2. Potraživanja po osnovi prodaje na kredit	031	272.346	281.345
3. Ostala potraživanja	032	0	0
V. ODGOĐENA POREZNA IMOVINA	033	0	0
C) KRATKOTRAJNA IMOVINA (035+043+050+058)	034	80.357.454	81.460.937
I. ZALIHE (036 do 042)	035	9.682.830	9.812.427
1. Sirovine i materijal	036	6.230.201	6.315.510
2. Proizvodnja u tijeku	037	139.363	148.525
3. Gotovi proizvodi	038	2.333.002	2.350.093
4. Trgovačka roba	039	673.917	687.800
5. Predumovi za zalihe	040	3.115	29.189
6. Dugotrajna imovina namijenjena prodaji	041	303.232	281.310
7. Biološka imovina	042	0	0
II. POTRAŽIVANJA (044 do 049)	043	28.541.014	32.240.283
1. Potraživanja od povezanih poduzetnika	044	364.795	410.357
2. Potraživanja od kupaca	045	24.670.449	27.730.091
3. Potraživanja od sudjelujućih poduzetnika	046	6.059	8.344
4. Potraživanja od zaposlenika i članova poduzetnika	047	473.948	48.057
5. Potraživanja od države i drugih institucija	048	1.717.854	2.878.211
6. Ostala potraživanja	049	1.307.909	1.165.223
III. KRATKOTRAJNA FINACIJSKA IMOVINA (051 do 057)	050	40.114.048	37.795.070
1. Udjeli (dionice) kod povezanih poduzetnika	051	0	0
2. Dani zajmovi povezanim poduzetnicima	052	0	0
3. Sudjelujući interesi (udjeli)	053	0	0
4. Zajmovi dani poduzetnicima u kojima postoje sudjelujući interesi	054	1.450.000	1.450.000
5. Ulaganja u vrijednosne papire	055	0	0
6. Dani zajmovi, depoziti i slično	056	28.215.606	26.196.837
7. Ostala financijska imovina	057	10.448.442	10.148.233
IV. NOVAC U BANCI I BLAGAJNI	058	2.019.562	1.613.157
D) PLAĆENI TROŠKOVI BUDUĆEG RAZDOBLJA I OBRAČUNATI PRIHODI	059	298.360	991.927
E) UKUPNO AKTIVA (001+002+034+059)	060	215.703.889	227.734.288
F) IZVANBILANČNI ZAPISI	061	8.359.791	7.928.024

PASIVA			
A) KAPITAL I REZERVE (063+064+065+071+072+075+078)	062	136.436.901	137.396.764
I. TEMELJNI (UPISANI) KAPITAL	063	81.711.000	81.711.000
II. KAPITALNE REZERVE	064	1.815.029	1.815.029
III. REZERVE IZ DOBITI (066+067-068+069+070)	065	46.225.903	42.212.103
1. Zakonske rezerve	066	2.376.375	2.529.796
2. Rezerve za vlastite dionice	067	17.814.235	17.814.235
3. Vlastite dionice i udjeli (odbitna stavka)	068	10.306.217	10.306.217
4. Statutarne rezerve	069	0	0
5. Ostale rezerve	070	36.341.510	32.174.289
IV. REVALORIZACIJSKE REZERVE	071	1.575	3.870
V. ZADRŽANA DOBIT ILI PRENESENI GUBITAK (073-074)	072	0	6.529.974
1. Zadržana dobit	073	0	6.529.974
2. Preneseni gubitak	074	0	0
VI. DOBIT ILI GUBITAK POSLOVNE GODINE (076-077)	075	6.683.394	5.124.788
1. Dobit poslovne godine	076	6.683.394	5.124.788
2. Gubitak poslovne godine	077	0	0
VII. MANJINSKI INTERES	078	0	0
B) REZERVIRANJA (080 do 082)	079	1.280.957	257.098
1. Rezerviranja za mirovine, otpremnine i slične obveze	080	821.659	0
2. Rezerviranja za porezne obveze	081	0	0
3. Druga rezerviranja	082	459.298	257.098
C) DUGOROČNE OBVEZE (084 do 092)	083	39.920.610	42.671.098
1. Obveze prema povezanim poduzetnicima	084	0	0
2. Obveze za zajmove, depozite i slično	085	1.126.400	844.800
3. Obveze prema bankama i drugim financijskim institucijama	086	38.794.210	41.826.298
4. Obveze za predujmove	087	0	0
5. Obveze prema dobavljačima	088	0	0
6. Obveze po vrijednosnim papirima	089	0	0
7. Obveze prema poduzetnicima u kojima postoje sudjelujući interesi	090	0	0
8. Ostale dugoročne obveze	091	0	0
9. Odgođena porezna obveza	092	0	0
D) KRATKOROČNE OBVEZE (094 do 105)	093	36.941.552	47.156.495
1. Obveze prema povezanim poduzetnicima	094	209.836	1.116.334
2. Obveze za zajmove, depozite i slično	095	281.600	281.600
3. Obveze prema bankama i drugim financijskim institucijama	096	4.787.094	6.298.972
4. Obveze za predujmove	097	42.460	37.430
5. Obveze prema dobavljačima	098	17.077.776	25.655.935
6. Obveze po vrijednosnim papirima	099	0	0
7. Obveze prema poduzetnicima u kojima postoje sudjelujući interesi	100	819.486	1.274.527
8. Obveze prema zaposlenicima	101	2.140.574	2.256.516
9. Obveze za poreze, doprinose i slična davanja	102	1.484.969	2.204.060
10. Obveze s osnove udjela u rezultatu	103	9.398.272	7.776.641
11. Obveze po osnovi dugotrajne imovine namijenjene prodaji	104	0	0
12. Ostale kratkoročne obveze	105	699.485	254.480
E) ODGOĐENO PLAĆANJE TROŠKOVA I PRIHOD BUDUĆEGA RAZDOBLJA	106	1.123.869	252.833
F) UKUPNO – PASIVA (062+079+083+093+106)	107	215.703.889	227.734.288
G) IZVANBILANČNI ZAPISI	108	8.359.791	7.928.024
DODATAK BILANCI (popunjava poduzetnik koji sastavlja konsolidirani godišnji financijski izvještaj)			
A) KAPITAL I REZERVE			
1. Pripisano imateljima kapitala matice	109		
2. Pripisano manjinskom interesu	110		

Napomena 1.: Dodatak bilanci popunjavaju poduzetnici koji sastavljaju konsolidirane godišnje financijske izvještaje.

RAČUN DOBITI I GUBITKA
u razdoblju 01.01.2010. do 31.12.2010.

Obveznik: PREHRAMBENO INDUSTRIJSKI KOMBINAT d.d.			
Naziv pozicije	AOP oznaka	Prethodna godina	Tekuća godina
1	2	3	4
I. POSLOVNI PRIHODI (112+113)	111	170.479.163	161.372.017
1. Prihodi od prodaje	112	162.580.402	152.843.183
2. Ostali poslovni prihodi	113	7.898.761	8.528.834
II. POSLOVNI RASHODI (115+116+120+124+125+126+129+130)	114	162.656.464	155.448.138
1. Promjene vrijednosti zaliha proizvodnje u tijeku i gotovih proizvoda	115	522.411	-26.711
2. Materijalni troškovi (117 do 119)	116	97.185.198	97.782.321
a) Troškovi sirovina i materijala	117	56.902.654	60.720.642
b) Troškovi prodane robe	118	25.988.513	24.660.095
c) Ostali vanjski troškovi	119	14.294.031	12.401.584
3. Troškovi osoblja (121 do 123)	120	37.211.794	36.825.081
a) Neto plaće i nadnice	121	23.019.932	22.942.550
b) Troškovi poreza i doprinosa iz plaća	122	8.736.691	8.479.261
c) Doprinosi na plaće	123	5.455.171	5.403.270
4. Amortizacija	124	8.673.095	8.808.217
5. Ostali troškovi	125	9.150.337	7.586.266
6. Vrijednosno usklađivanje (127+128)	126	1.350.898	423.909
a) dugotrajne imovine (osim financijske imovine)	127	23.223	0
b) kratkotrajne imovine (osim financijske imovine)	128	1.327.675	423.909
7. Rezerviranja	129	1.280.957	0
8. Ostali poslovni rashodi	130	7.281.774	4.049.055
III. FINACIJSKI PRIHODI (132 do 136)	131	3.075.893	2.340.187
1. Kamate, tečajne razlike, dividende i slični prihodi iz odnosa s	132	280.169	45.562
2. Kamate, tečajne razlike, dividende, slični prihodi iz odnosa s	133	2.339.912	1.862.524
3. Dio prihoda od pridruženih poduzetnika i sudjelujućih interesa	134	58.000	58.000
4. Nerealizirani dobiti (prihodi) od financijske imovine	135	0	0
5. Ostali financijski prihodi	136	397.812	374.101
IV. FINACIJSKI RASHODI (138 do 141)	137	3.916.284	1.830.667
1. Kamate, tečajne razlike i drugi rashodi s povezanim poduzetnicima	138	0	0
2. Kamate, tečajne razlike i drugi rashodi iz odnosa s nepovezanim	139	2.227.020	1.830.667
3. Nerealizirani gubici (rashodi) od financijske imovine	140	0	0
4. Ostali financijski rashodi	141	1.689.264	0
V. UDIO U DOBITI OD PRIDRUŽENIH PODUZETNIKA	142	0	0
VI. UDIO U GUBITKU OD PRIDRUŽENIH PODUZETNIKA	143	0	0
VII. IZVANREDNI - OSTALI PRIHODI	144	0	0
VIII. IZVANREDNI - OSTALI RASHODI	145	0	0
IX. UKUPNI PRIHODI (111+131+142 + 144)	146	173.555.056	163.712.204
X. UKUPNI RASHODI (114+137+143 + 145)	147	166.572.748	157.278.805
XI. DOBIT ILI GUBITAK PRIJE OPOREZIVANJA (146-147)	148	6.982.308	6.433.399
1. Dobit prije oporezivanja (146-147)	149	6.982.308	6.433.399
2. Gubitak prije oporezivanja (147-146)	150	0	0
XII. POREZ NA DOBIT	151	298.914	1.308.611
XIII. DOBIT ILI GUBITAK RAZDOBLJA (148-151)	152	6.683.394	5.124.788
1. Dobit razdoblja (149-151)	153	6.683.394	5.124.788
2. Gubitak razdoblja (151-148)	154	0	0

DODATAK RDG-u (popunjavanje poduzetnik koji sastavlja konsolidirani godišnji financijski izvještaj)			
XIV. DOBIT ILI GUBITAK RAZDOBLJA			
1. Pripisana imateljima kapitala matice	155		
2. Pripisana manjinskom interesu	156		
IZVJEŠTAJ O OSTALOJ SVEOBUHVAATNOJ DOBITI (popunjavanje poduzetnik obveznik primjene MSFI-a)			
I. DOBIT ILI GUBITAK RAZDOBLJA (= 152)	157	6.683.394	5.124.788
II. OSTALA SVEOBUHVAATNA DOBIT/GUBITAK PRIJE POREZA (159 do 165)	158	-43.200	2.295
1. Tečajne razlike iz preračuna inozemnog poslovanja	159		
2. Promjene revalorizacijskih rezervi dugotrajne materijalne i	160		
3. Dobit ili gubitak s osnove ponovnog vrednovanja financijske	161	-43.200	2.295
4. Dobit ili gubitak s osnove učinkovite zaštite novčanog toka	162		
5. Dobit ili gubitak s osnove učinkovite zaštite neto ulaganja u inozemstvu	163		
6. Udio u ostaloj sveobuhvatnoj dobiti/gubitku pridruženih poduzetnika	164		
7. Aktuarski dobiti/gubici po planovima definiranih primanja	165		
III. POREZ NA OSTALU SVEOBUHVAATNU DOBIT RAZDOBLJA	166		
IV. NETO OSTALA SVEOBUHVAATNA DOBIT ILI GUBITAK	167	-43.200	2.295
V. SVEOBUHVAATNA DOBIT ILI GUBITAK RAZDOBLJA (157+167)	168	6.640.194	5.127.083
DODATAK Izvještaju o ostaloj sveobuhvatnoj dobiti (popunjavanje poduzetnik koji sastavlja konsolidirani godišnji financijski			
VI. SVEOBUHVAATNA DOBIT ILI GUBITAK RAZDOBLJA			
1. Pripisana imateljima kapitala matice	169		
2. Pripisana manjinskom interesu	170		

IZVJEŠTAJ O NOVČANOM TIJEKU - Indirektna metoda
u razdoblju 01.01.2010. do 31.12.2010.

Obveznik: PREHRAMBENO INDUSTRIJSKI KOMBINAT d.d.			
Naziv pozicije 1	AOP oznaka 2	Prethodna godina 3	Tekuća godina 4
NOVČANI TIJEK OD POSLOVNIH AKTIVNOSTI			
1. Dobit prije poreza	001	6.982.308	6.433.399
2. Amortizacija	002	8.673.095	8.808.217
3. Povećanje kratkoročnih obveza	003	0	8.806.563
4. Smanjenje kratkotrajnih potraživanja	004	1.729.708	0
5. Smanjenje zaliha	005	528.053	0
6. Ostalo povećanje novčanog tijeka	006	11.504.193	1.304.883
I. Ukupno povećanje novčanog tijeka od poslovnih aktivnosti (001 do 006)	007	29.417.357	25.353.062
1. Smanjenje kratkoročnih obveza	008	1.480.039	0
2. Povećanje kratkotrajnih potraživanja	009	0	3.699.269
3. Povećanje zaliha	010	0	129.597
4. Ostalo smanjenje novčanog tijeka	011	16.141.185	13.543.401
II. Ukupno smanjenje novčanog tijeka od poslovnih aktivnosti (008 do 011)	012	17.621.224	17.372.267
A1) NETO POVEĆANJE NOVČANOG TIJEKA OD POSLOVNIH	013	11.796.133	7.980.795
A2) NETO SMANJENJE NOVČANOG TIJEKA OD POSLOVNIH	014	0	0
NOVČANI TIJEK OD INVESTICIJSKIH AKTIVNOSTI			
1. Novčani primici od prodaje dugotrajne materijalne i nematerijalne imovine	015	3.155.359	67.461
2. Novčani primici od prodaje vlasničkih i dužničkih instrumenata	016	0	0
3. Novčani primici od kamata	017	2.022.122	1.711.822
4. Novčani primici od dividendi	018	6.677	0
5. Ostali novčani primici od investicijskih aktivnosti	019	0	0
III. Ukupno novčani primici od investicijskih aktivnosti (015 do 019)	020	5.184.158	1.779.283
1. Novčani izdaci za kupnju dugotrajne materijalne i nematerijalne imovine	021	5.569.552	14.649.247
2. Novčani izdaci za stjecanje vlasničkih i dužničkih financijskih instrumenata	022	0	0
3. Ostali novčani izdaci od investicijskih aktivnosti	023	0	0
IV. Ukupno novčani izdaci od investicijskih aktivnosti (021 do 023)	024	5.569.552	14.649.247
B1) NETO POVEĆANJE NOVČANOG TIJEKA OD INVESTICIJSKIH	025	0	0
B2) NETO SMANJENJE NOVČANOG TIJEKA OD INVESTICIJSKIH	026	385.394	12.869.964
NOVČANI TIJEK OD FINACIJSKIH AKTIVNOSTI			
1. Novčani primici od izdavanja vlasničkih i dužničkih financijskih instrumenata	027	0	0
2. Novčani primici od glavnice kredita, zadužnica, pozajmica i drugih posudbi	028	3.781.582	8.458.796
3. Ostali primici od financijskih aktivnosti	029	5.891.359	3.607.173
V. Ukupno novčani primici od financijskih aktivnosti (027 do 029)	030	9.672.941	12.065.969
1. Novčani izdaci za otplatu glavnice kredita i obveznica	031	3.130.262	4.623.410
2. Novčani izdaci za isplatu dividendi	032	3.493.692	2.387.916
3. Novčani izdaci za financijski najam	033	86.242	91.689
4. Novčani izdaci za otkup vlastitih dionica	034	3.383.006	0
5. Ostali novčani izdaci od financijskih aktivnosti	035	10.711.826	480.190
VI. Ukupno novčani izdaci od financijskih aktivnosti (031 do 035)	036	20.805.028	7.583.205
C1) NETO POVEĆANJE NOVČANOG TIJEKA OD FINACIJSKIH	037	0	4.482.764
C2) NETO SMANJENJE NOVČANOG TIJEKA OD FINACIJSKIH	038	11.132.087	0
Ukupno povećanje novčanog tijeka (013 – 014 + 025 – 026 + 037 – 038)	039	278.652	0
Ukupno smanjenje novčanog tijeka (014 – 013 + 026 – 025 + 038 – 037)	040	0	406.405
Novac i novčani ekvivalenti na početku razdoblja	041	1.740.910	2.019.562
Povećanje novca i novčanih ekvivalenata	042	278.652	0
Smanjenje novca i novčanih ekvivalenata	043	0	406.405
Novac i novčani ekvivalenti na kraju razdoblja	044	2.019.562	1.613.157

IZVJEŠTAJ O PROMJENAMA KAPITALA

za razdoblje od 1.1.2010 do 31.12.2010

Naziv pozicije 1	AOP oznaka 2	Prethodna godina 3	Tekuća godina 4
1. Upisani kapital	001	81.711.000	81.711.000
2. Kapitalne rezerve	002	1.815.029	1.815.029
3. Rezerve iz dobiti	003	46.225.903	42.212.103
4. Zadržana dobit ili preneseni gubitak	004	0	6.529.974
5. Dobit ili gubitak tekuće godine	005	6.683.394	5.124.788
6. Revalorizacija dugotrajne materijalne imovine	006	0	0
7. Revalorizacija nematerijalne imovine	007	0	0
8. Revalorizacija financijske imovine raspoložive za prodaju	008	1.575	3.870
9. Ostala revalorizacija	009	0	0
10. Ukupno kapital i rezerve (AOP 001 do 009)	010	136.436.901	137.396.764
11. Tečajne razlike s naslova neto ulaganja u inozemno poslovanje	011		
12. Tekući i odgođeni porezi (dio)	012		
13. Zastita novčanog tijeka	013		
14. Promjene računovodstvenih politika	014		
15. Ispravak značajnih pogrešaka prethodnog razdoblja	015		
16. Ostale promjene kapitala	016		
17. Ukupno povećanje ili smanjenje kapitala (AOP 011 do 016)	017	0	0
17 a. Pripisano imateljima kapitala matice	018		
17 b. Pripisano manjinskom interesu	019		

Stavke koje umanjuju kapital upisuju se s negativnim predznakom

Podaci pod AOP oznakama 001 do 009 upisuju se kao stanje na datum bilance

PREHRAMBENO INDUSTRIJSKI KOMBINAT
dioničko društvo za proizvodnju, preradu i trgovinu
RIJEKA
Krešimirova 26

Sukladno odredbama Zakona o trgovačkim društvima, Uprava-Direktor i Nadzorni odbor utvrdili su godišnja financijska izvješća, a Nadzorni odbor je prihvatio izvješće o stanju Društva i izvješće o obavljenoj reviziji, kao i prijedlog Uprave o raspodjeli neto dobiti, pa suglasno predlažu Glavnoj skupštini koja će se održati dana 18. svibnja 2011. godine, donošenje slijedećih

O D L U K A

Uz toč. 3. dnevnog reda

“Usvajaju se:

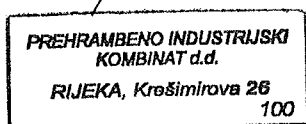
1. Godišnja financijska izvješća PIK d.d. za 2010. godinu, i to:
 - račun dobiti i gubitka
 - bilanca
 - izvješće o novčanom tijeku
 - izvješće o ostaloj sveobuhvatnoj dobiti
 - izvješće o promjenama kapitala
 - bilješke uz financijska izvješća
2. Izvješće o stanju Društva
3. Izvješće o obavljenoj reviziji temeljnih financijskih izvještaja za 2010. godinu.”

Uz toč. 4. dnevnog reda

“Neto dobit PIK d.d., ostvarena u 2010. godini u iznosu 5.124.787,90 Kn, raspoređuje se u zadržanu dobit.“:

Uprava-Direktor:

Dora Ravnić, dipl.oec.



Predsjednik Nadzornog odbora:

Milka Cvitković, dipl.prav.