

**OT - Optima
Telekom d.d.
Konsolidirano
izvješće Grupe za
prvih devet mjeseci
i treći kvartal
2018. godine**

**20
18**

Optima
TELEKOM

Korporativno upravljanje i osnovni podaci	4
Optima Telekom članice Grupe i regionalni centri	5

I. Izvještaj posloводства **6**

1 Uvod	7
2 Izjava predsjednika Uprave	9
3 Pregled tržišta	10
4 Gospodarsko okruženje	11
5 Regulatorno okruženje	12
6 Poslovni pokazatelji i segmenti	13
a Segment rezidencijalne prodaje	13
b Segment poslovne prodaje	14
c Razvoj infrastrukture, optičke mreže i internih servisa	15
7 Financijski rezultati Grupe	17
a Nekonsolidirani rezultati Društva	18
b Konsolidirani prihodi	19
c Dobit prije kamata, oporezivanja i amortizacije – EBITDA	19
d Neto dobit/(gubitak)	20
e Kapitalna ulaganja u 2018. godini	20
f Upravljanje rizicima	20
8 Otkup vlastitih dionica	21

II. Financijski izvještaji Grupe **22**

1 Račun dobiti i gubitka	23
2 Bilanca stanja	24
3 Novčani tijek	25

III. Izjava osoba odgovornih za sastavljanje izvještaja **26**

Korporativno upravljanje i osnovni podaci

NADZORNI ODBOR

Igor Vavro — PREDsjedNIK
Ariana Bazala-Mišetić — ZAMJENICA PREDsjedNIKA
Ana Hanžeković — ČLANICA
Rozana Grgorinić — ČLANICA
Jelena Noveljić — ČLANICA
Blaženka Klobas — ČLANICA
Silvija Tadić — ČLANICA
Igor Radojković — ČLAN
Ivica Hunjek, član — ČLAN PREDSTAVNIK RADNIKA

UPRAVA DRUŠTVA

Boris Batelić — PREDsjedNIK
Irena Domjanović — ČLANICA
Tomislav Tadić — ČLAN

IBAN

HR3023600001101848050
Zagrebačka banka d.d. Zagreb
Trgovački sud u Zagrebu

OIB

36004425025

MBS

040035070

MB

0820431

TEMELJNI KAPITAL

694.432.640,00 HRK

BROJ DIONICA

69.443.264, svaka nominalnog iznosa od 10,00 HRK

Optima Telekom članice Grupe i regionalni centri

Središnjica — uprava društva

OT-Optima Telekom d.d.
Bani 75a, Buzin
10 000 Zagreb, Hrvatska
TEL +385 1 54 92 699
FAX +385 1 54 92 019

Članice Optima telekom Grupe:
— Optima direct d.o.o,
Trg Josipa Broza Tita 1, 52460 Buje
— OT-Optima Telekom d.o.o, Ulica 15. maja
21, 6 000 Koper, Republika Slovenija
— Optima telekom za upravljanje
nekretninama i savjetovanje d.o.o., Bani
75a, 10 000 Zagreb

Regija zapad

OT-Optima Telekom d.d.
Andrije Kačića Miošića 13
51 000 Rijeka, Hrvatska
TEL +385 51 492 799
FAX +385 51 492 709
OT Centar
TEL +385 51 554 651

Regija istok

OT-Optima Telekom d.d.
Vinkovačka 2
31 000 Osijek, Hrvatska
TEL +385 31 492 999
FAX +385 31 210 459

Regija sjever

OT-Optima Telekom d.d.
Bani 75a, Buzin
10 000 Zagreb, Hrvatska
TEL +385 1 54 92 301
FAX +385 1 54 92 309

Regija jug

OT-Optima Telekom d.d.
Vinkovačka ulica 19
21 000 Split, Hrvatska
TEL +385 21 492 899
FAX +385 21 492 829

OT Centar

7. domobranske pukovnije 1/3, Zadar
TEL +385 23 492 860
Ivana Matijaševića 14, Dubrovnik
TEL +385 20 220 640

I. **Izvještaj posloводства**

Uvod

I. 1

Tijekom poslovne 2018. godine Društvo je, sukladno ovlaštenju Glavne skupštine, izvršilo uvrštenje 5.886.456 dionica na Službeno tržište Zagrebačke burze d.d. Predmetno uvrštenje dionica rezultat je provođenja Odluke Glavne skupštine o povećanju temeljnog kapitala radi provođenja postupka pripajanja društva H1 TELEKOM d.d. (pripojeno društvo) društvu OT-Optima Telekom d.d. (društvo preuzimatelj).

Temeljem ovlaštenja sadržanog u predmetnoj Odluci Glavne skupštine, Uprava je poduzela sve potrebne radnje osnovom kojih je SKDD izvršio korporativnu akciju konverzije redovnih dionica Društva oznake OPTE-R-C, ISIN: HROP-TERCO009, te o istome izvijestio javnost 26. ožujka 2018. godine. Po provedbi konverzije dionica u usluge depozitorija te poravnanja i namire SKDD-a uključeno je 69.443.264 redovnih dionica oznake OPTE-R-A, ISIN: HROP-TERA0001.

Po izvršenoj korporativnoj akciji konverzije dionica od strane SKDD-a, Zagrebačka burza je dana 27. ožujka 2018. godine donijela i javno objavila Rješenje, Klasa: UP/I-451-01/18-01/15, Urbroj: 536-18-2, kojim je odobrila uvrštenje 5.886.456 dionica, pojedinačnog nominalnog iznosa od 10,00 HRK, oznake OPTE, ISIN: HROP-TERA0001, na Službeno tržište Zagrebačke burze te kao prvi dan trgovanja financijskim instrumentima utvrdila 29. ožujak 2018. godine. Provođenjem konverzije te uvrštenjem novoizdanih 5.886.456 dionica na Službeno tržište Zagrebačke burze, u cijelosti su izvršene sve aktivnosti određene Odlukom Glavne skupštine o povećanju temeljnog kapitala radi provođenja pripajanja društva H1 TELEKOM d.d.

Redovna Glavna skupština društva je, sukladno odredbama Statuta Društva i Odluci Uprave od 7. svibnja 2018. održana je dana 14. lipnja 2018. godine.

Tijekom promatranog razdoblja došlo je do promjena u upravljačkim tijelima Društva; Gospodinu Zoranu Kežmanu, kao predsjedniku, i gospođi Mireli Šešerko, kao članici Uprave, istekao je dana 18. lipnja 2018. godine mandat

na navedene funkcije, te je Nadzorni odbor Društva na sjednici održanoj 25. svibnja 2018. godine za novog predsjednika Uprave imenovao gospodina Borisa Batelića.

Mandat novoizabranog predsjednika Uprave započeo je 19. lipnja 2018., te sukladno Statutu Društva traje dvije godine.

Nadzorni odbor je reimenovao na istu funkciju člana Uprave gospodina Tomislava Tadića. Mandat po navedenoj odluci Nadzornog odbora traje dvije godine i počinje teći istekom dotadašnjeg mandata, odnosno 1. listopada 2018. godine.

Uslijed navedenih promjena, Upravu Društva danas čine: Boris Batelić, predsjednik Uprave, Irena Domjanović, članica i Tomislav Tadić, član Uprave.

S danom 1. svibnja 2018. godine ostavke u članstvu Nadzornog odbora podnijele su gđa Marina Brajković i gđa Maša Serdinšek, dok je dosadašnjoj zamjenici predsjednika Ariani Bazala-Mišetić te članovima Jasenki Anici Kreković, Marku Makeku, Ani Hanžeković i Rozani Grgorinić mandat na članstvo u Nadzornom odboru istekao dana 18. lipnja 2018. godine.

Glavna skupština je dana 14. lipnja 2018. godine, između ostalih odluka, donijela i odluku o izboru novih članova Nadzornog odbora, pa su tako u Nadzorni odbor izabrani: Ariana Bazala-Mišetić, Ana Hanžeković, Rozana Grgorinić, Igor Radojković, Jelena Noveljić, Blaženka Klobas i Silvija Tadić.

Mandat novoizabranih članova Nadzornog odbora Društva počeo je teći dana 19. lipnja 2018. godine i traje četiri godine.

Nadzorni odbor u novoizabranom sastavu održao je sjednicu dana 19. lipnja 2018. na kojoj su za zamjenicu predsjednika Nadzornog odbora izabrali Arianu Bazala-Mišetić.

Nadzorni odbor danas djeluje u sastavu: Igor Vavro, predsjednik, Ariana Bazala-Mišetić, zamjenica predsjednika, Ana Hanžeković, članica, Rozana Grgorinić, članica, Igor Radojković, član, Jelena Noveljić, članica, Blaženka Klobas, članica, Silvija Tadić, članica, Ivica Hunjek, predstavnik radnika.

Društvo i nadalje, kao i u razdoblju od zaključenja Nagodbe, uredno izvršava sve dospjele obveze preuzete Nagodbom zaključenom u predstečajnom postupku pred Trgovačkim sudom u Zagrebu od dana 30. travnja 2014. godine, poslovni broj Stpn-354/13, te o navedenim radnjama izvješćuje javnost sukladno Zakonu o financijskom poslovanju i predstečajnoj nagodbi putem Internet stranice FINA-e, www.fina.hr.

Usljed nastupa činjenice pripajanja društva H1 Telekom, Društvo je postalo univerzalni pravni sljednik svih prava i obveza H1 Telekom-a,

pa tako i dužnik po predstečajnoj nagodbi Trgovačkog suda u Splitu, broj Stpn-74/2014 zaključenoj dana 16. prosinca 2014. godine. O izvršenim radnjama Društvo uredno izvješćuje javnost sukladno Zakonu o financijskom poslovanju i predstečajnoj nagodbi putem internet stranice FINA-e, www.fina.hr.

Osim putem internet stranice FINA-e u svezi pitanja vezanih uz provedbu predstečajne nagodbe, Društvo pravovremeno i transparentno izvještava javnost o izvršenim obvezama u skladu s propisima iz područja tržišta kapitala.

Izjava predsjednika Uprave

‘U prvih devet mjeseci 2018.godine, Optima Telekom i dalje bilježi povećanje profitabilnosti uz otvaranje novih poslovnih prilika i održavanje stabilne tržišne pozicije. S ciljem stalnog razvoja svoje korisničke baze, Optima Telekom u trećem kvartalu 2018. nastavlja s ulaganjima u marketinške i prodajne aktivnosti, a unatoč tržišnim trendovima i izrazito konkurentnom okruženju, Optima Telekom je uspio održati stabilnost baze.

Provođenje uspješne poslovne strategije odrazilo se i na ostvarenje poslovnih prihoda koji su za 12,1% viši u odnosu na isto razdoblje prethodne godine, dok EBITDA bilježi povećanje od 7,1% prije jednokratnih stavki.

Pripajanje H1 Telekoma i ostvareni sinergijski potencijali koji su proizašli iz pripajanja, velikim su dijelom pridonijeli ovakvom pozitivnom završetku poslovnog razdoblja, kao i pojačani naglasak na proširenje ICT portfolija koji se provodio u smjeru povećanja novih priključaka i produženja ugovornih odnosa sa postojećom korisničkom bazom.

U prvih devet mjeseci ove godine ICT prihod povećan je za 51,1% u odnosu na isto razdoblje prethodne godine. U trećem kvartalu 2018. godine ostvaren je prihod od prodaje ICT usluga i rješenja od 0,5 mil HRK, a što predstavlja povećanje od 47,6% u odnosu na isti kvartal prošle godine. Posebno povećanje broja prodajnih prilika bilježimo u području turističke djelatnosti, a s obzirom na veliki broj investicija u tom sektoru.

Tijekom trećeg tromjesečja 2018. godine ostvarena su i značajnija ulaganja u razvoj mrežne infrastrukture, odnosno u izgradnju vlastite svjetlovodne mreže, s ciljem osiguravanja brzog razvoja širokopojsasnih mreža na područjima od posebne državne skrbi pod pokroviteljstvom Hrvatske regulatorne agencije za mrežne djelatnosti.

Ulaganja bilježi i interni razvoj aplikacija, pa je na IPTV platformi razvijen novi Sportski paket programa te podrška za „DUoiPol“ paket koji po prvi put omogućava posuđivanje skupine

TV programa na određeni vremenski period, dok su na TRIO paketima prisutne jedinstvene promotivne marketinške ponude koje korisnicima donose niz raznih benefita (poput HBO programskog paketa).

I u narednom razdoblju Optima Telekom će snage usmjeriti na zadržavanje stabilnosti baze korisnika, ali i na dodatni razvoj usluga i usavršavanje atraktivnih ponuda IPTV-a, samostalnog interneta, te kombinacije usluga interneta, telefona i televizije, kako bi one bile u skladu s korisnikovim željama i potrebama.’



Boris Batelić,
Predsjednik Uprave

I.3 Pregled tržišta

Tržište nepokretne telefonije

Tržište nepokretne telefonije u Hrvatskoj i dalje bilježi negativne trendove. Ovakvi trendovi traju već neko vrijeme te se predviđa njihov nastavak i u budućnosti, s obzirom da je odlazni promet pet puta veći u pokretnoj komunikacijskoj mreži.

U drugom kvartalu 2018. godine u odnosu na prethodni kvartal, ukupan odlazni promet (u minutama) svih operatora nepokretne javne komunikacijske mreže smanjio se za 9,0%, prihodi su se smanjili za 2,0%.

Ukupan odlazni promet (u minutama) svih operatora nepokretne javne komunikacijske mreže u drugom kvartalu 2018. u odnosu na drugi kvartal 2017. niži je za 9,0%, dok malo-prodajni prihodi bilježe značajan pad od 14,0% za isti period.

Tržište širokopojasnog pristupa

U drugom kvartalu 2018. godine zabilježen je porast korištenja usluga širokopojasnog pristupa internetu putem nepokretnih mreža. U odnosu na prvi kvartal 2018. broj priključaka širokopojasnog pristupa putem nepokretnih mreža u prvom kvartalu 2018. povećao se za 3,0%, dok su se prihodi povećali za 2,0%, najviše kao rezultat povećanja ulaganja u optičku infrastrukturu.

U odnosu na drugi kvartal prethodne godine, broj priključaka širokopojasnog pristupa putem nepokretnih mreža u drugom kvartalu 2018. bilježi povećanje od također 3,0%. Prihodi su se za isti period istodobno povećali za 2,0%, radi proširenja portfelja internet usluga i opcija nadoplate za maksimalne brzine uslijed rastućeg trenda potrebe za većim brzinama.

Predviđanja su da će ovo tržište nastaviti i dalje rasti, uz stabilnu stopu porasta.

Tržište IPTV-a

Tržište televizije utemeljene na internetskom protokolu (IPTV) nastavlja s trendom blagog rasta. Ukupan broj priključaka u drugom kvartalu 2018. povećao se za 0,3% u odnosu na prethodni kvartal.

Kada se ukupan broj priključaka usporedi na razini drugog kvartala 2018. i drugog kvartala 2017., isti pokazuje povećanje na godišnjoj razini za 1,3%.

S obzirom na konstantan trend pada korisnika digitalnog zemaljskog TV signala, otvara se potencijal za rast IPTV korisnika te se predviđa rast za ovaj tržišni segment.

Gospodarsko okruženje

I. 4

Prema dosadašnjim objavljenim pokazateljima došlo je do usporavanja rasta BDP-a za prvi ovogodišnji kvartal s 2,9 % na 2,5 % u odnosu na prvi kvartal 2017. godine. Najveći utjecaj na kretanje BDP-a imao je pad vrijednosti robnog izvoza koji je u prvom kvartalu 2017. godine bio povećan na 2,8 milijardi kuna dok je u prvom kvartalu 2018. godine imao realan pad vrijednosti približno za 300 milijuna kuna. Padu BDP-a pridonio je i manji rast bruto investicija u fiksni kapital. Kod osobne i državne potrošnje bilježi se rast kod osobne potrošnje u odnosu na prvi kvartal 2017. godine, te najdinamičniji rast od 2008. godine za 3,9%. Tom porastu su pridonijeli povećanje neto plaće (nominalno 4,3%), pozitivan trend u kretanju zaposlenika (4,6 % prema anketi o radnoj snazi) te sklonost potrošnji koja se odrazila u kreditnoj aktivnosti poslovnih banaka. Povećanje BDP-a usporava i rast uvoza koji je manji od prvog kvartala 2017. godine, ali ipak utječe na usporavanje rasta ukupne potražnje. Naravno, to posljedično utječe i na uvoz i domaću proizvodnju.

Od ožujka počinje rasti sezonski trend povećanja zaposlenosti i pad nezaposlenosti te će trajati do kraja turističke sezone. U svibnju je broj nezaposlenih iznosio 141,9 tisuća što je najmanje i novijoj hrvatskoj povijesti, a broj zaposlenih 1,408 milijuna zaposlenih što je pridonijelo zaposlenje u djelatnostima pružanja smještaja i usluživanja hrane. U usporedbi nezaposlenosti i broja osiguranika, vidljiv je pad nezaposlenosti, te u odnosu umirovljenika i broja osiguranika omjer je povoljniji. U odnosu na pretkrizno razdoblje odnosi su nepovoljniji. Naime, iako je sada broj nezaposlenih u odnosu na svibanj 2008. godine 90,9 tisuća niži, omjer osiguranika i umirovljenika znatno je nepovoljniji, odnosno sada ima 72,9 tisuća osiguranika manje, a 97,4 tisuće umirovljenika više. Tako su na 100 umirovljenika u svibnju 2008. godine dolazila 142 osiguranika, a sada 125 osiguranika. Hrvatska i dalje ima uvjerljivo najvišu stopu nezaposlenosti među članicama EU iz srednje i istočne Europe te četvrtu najvišu u okviru cijele EU. U sljedećem razdoblju očekujemo nastavak otežanog i sporog oporavka zaposlenosti u okolnostima pritisaka

emigracije i negativnih demografskih kretanja, problema u pronalaženju adekvatne radne snage, ali i usporenja rasta gospodarstva.

U travnju je zabilježen pad plaća, ali nastavak rasta na godišnjoj razini. Neto plaća za travanj kod pravnih osoba je iznosila 6220 kuna što je 33 kuna manje nego u prethodnom mjesecu, ali za 306 kuna veća nego u travnju 2017. godine. Bruto plaća kod pravnih osoba je iznosila 8420 kuna što je 47 kuna manje nego u prethodnom mjesecu, ali za 475 kuna veća nego u travnju 2017. godine. Zbog inflacije rast plaća je bio niži, te je neto plaća porasla, ali u manjem postotku od bruto plaće. U prva četiri mjeseca prosječna bruto plaća kod pravnih osoba je iznosila 8381 kunu, što je nominalno 5,1%, a realno 4,0% viša nego u prva četiri mjeseca 2017. godine. Prosječna neto plaća kod pravnih osoba je iznosila 6198 kuna, što je nominalno 4,5%, a realno 3,4 % više nego u prva četiri mjeseca 2017. godine. Rastu plaća doprinose djelatnosti promidžbe i istraživanja tržišta te uredske, administrativne i pomoćne djelatnosti. Doprinos rasta plaća povećanju kupovne moći stanovništva i time potrošnji i gospodarskom rastu, nastaviti će se u nastavku godine poduprt pozitivnim kretanjima na tržištu rada, gospodarskim rastom i pritiskom koji na povećanje plaća vrši nedostatak radnika u određenim djelatnostima.

U prvoj polovici godine tečaj kune prema euru je relativno stabilan. Početkom sezone počinje sve veća razina prosječnog tečaja kune, a krajem lipnja kuna je prema euru vrijedila 1,8 % više nego na početku godine. Jačanje bi bilo izraženije da HNB nije provela dvije intervencije i od poslovnih banaka otkupila 726 milijuna eura, dok su u 2017. godini otkupili iznos od 374 milijuna eura. Kako kuna lagano jača povećaje se njezin prosječni tečaj prema euru i to za 0,4 %. Rast vrijednosti kune prema američkom dolaru i švicarskom franku bio je izraženiji zbog rasta eura prema tim valutama. Iako euro raste u odnosu na američki dolar i švicarski franak, ove godine prevladava smjernenje zbog posljedica političkih nestabilnosti u eurozoni i različitih smjerova monetarnih politika FED-a i ECB-a.

Broj blokiranih poslovnih subjekata i vrijednost njihovih neizvršenih osnova za plaćanje nastavlja se kretati padajućim trendom. Vrijednost neizvršenih osnova za plaćanje iznosila je krajem svibnja 12,6 milijardi kuna, a broj blokiranih poslovnih subjekata 23.578. Ove brojke pokazuju najnižu razinu od 2006. godine otkad se podaci uspoređuju. U isto vrijeme dug građana je veći i kreće se rastućim trendom. Krajem svibnja u blokadi je bilo 326.379 građana, a njihov dug je iznosio 43,6 milijardi

kuna. Dug građana utječe i na poslovni sektor te najviše građana duguje teleoperaterima, a najvišu vrijednost dospjelog duga građani imaju prema finansijskom sektoru. U sljedećem razdoblju očekuje se nastavak smanjenja vrijednosti neizvršenih osnova za plaćanje i broja blokiranih poslovnih subjekata u kontekstu boljih općih gospodarskih značajki te primjene Zakona o stečaju koji bi trebao spriječiti gomilanje dugovanja.

I.5 Regulatorno okruženje

U ovom izvještajnom razdoblju nije bilo značajnih izmjena u regulaciji tržišta elektroničkih komunikacija u vidu donošenja novih odluka Hrvatske regulatorne agencija za mrežne djelatnosti (dalje u tekstu: HAKOM).

Međutim, HAKOM je u ovom izvještajnom razdoblju započeo redovne postupke analize tržišta započinjanja (originacije) poziva iz javnih komunikacijskih mreža koja se pruža na fiksnoj lokaciji (M2/2007), analize tržišta završavanja glasovnih poziva u vlastitoj javnoj telefonskoj mreži koja se pruža na fiksnoj lokaciji (M1/2014) te analize tržište veleprodajnog završavanja glasovnih poziva u vlastitoj mobilnoj mreži (M2/2014). Konačne odluke u predmetnim postupcima trebale bi biti donesene u idućim izvještajnim razdobljima, a iste bi mogle biti od utjecaja na poslovanje Društva, osobito na prihode od veleprodajnih usluga odnosno rashode od korištenja veleprodajnih usluga završavanja i originacije poziva od strane drugih operatora.

HAKOM je već ranije, u okviru provedbe redovnih analiza tržišta, okončao postupak te donio konačnu odluku u odnosu na tržište pristupa javnoj komunikacijskoj mreži na fiksnoj loka-

ciji za privatne i poslovne korisnike (M1/2007), kojom je, između ostalog, Optimi, kao društvu pod kontrolom HT-a, na odgovarajući način odredio primjenu regulatorne obveze nadzora cijena i vođenja troškovnog računovodstva. Tako je Društvo i dalje obvezno provoditi Test istiskivanja marže za uslugu pristupa, neovisno o tome pruža li se ista samostalno ili kao dio paketa s drugim elektroničkim komunikacijskim uslugama, u skladu s dokumentom „Metodologija testa istiskivanja marže“. Zbog navedene obveze, Društvo nije slobodno u kreiranju svojih ponuda te ima ograničen tržišni nastup.

Nastavno na regulaciju veleprodajne usluge najma korisničke linije, HAKOM je obvezu nadzora cijena za uslugu najma korisničke linije odredio isključivo kad se ista koristi za pružanje samostalne javno dostupne telefonske usluge. Međutim, nije došlo do izmjene veleprodajne cijene usluga najma korisničke linije, koju uslugu Društvo koristi u svrhu pružanja maloprodajnih usluga krajnjim korisnicima.

U ovom izvještajnom razdoblju nije bilo značajnih izmjena zakonskih i podzakonskih propisa iz područja elektroničkih komunikacija.

Poslovni pokazatelji i segmenti

I.6

Broj korisnika	30.09.2018	30.06.2018	30.09.2018/ 30.06.2018	30.09.2017	30.09.2018/ 30.09.2017
Poslovni					
JGU	19.126	19.935	-4,1%	20.761	-7,9%
IPTV	1.984	2.113	-6,1%	2.137	-7,2%
Internet	17.094	17.451	-2,0%	17.925	-4,6%
Data	1.999	1.995	0,2%	1.479	35,2%
Rezidencijalni					
JGU	178.499	184.698	-3,4%	196.756	-9,3%
IPTV	47.262	48.471	-2,5%	47.446	-0,4%
Internet	117.666	121.697	-3,3%	122.873	-4,2%

a. Segment rezidencijalne prodaje

S ciljem stalnog razvoja svoje korisničke baze, Optima Telekom u trećem kvartalu 2018. nastavlja s ulaganjima u marketinške i prodajne aktivnosti. Zahvaljujući tome, u izrazito konkurentnom okruženju, Optima Telekom je uspio održati stabilnost baze.

Negativni nacionalni trendovi u segmentu rezidencijalnih korisnika nepokretne javne govorne usluge ogleđaju se i na trend unutar Optima Telekoma, gledajući odnos broja rezidencijalnih korisnika nepokretne javne govorne usluge u trećem kvartalu 2018. i drugom kvartalu 2018, treći kvartal 2018. završava s padom od 3,4%, te padom prihoda od 2,3%. Pokazatelji na razini prvih devet mjeseci 2018. u odnosu na prethodnu godinu pokazuju porast prihoda od 1,0% zahvaljujući doprinosu pripojenog H1 Telekoma.

Međutim, gledajući na razini kvartala, između trećeg kvartala 2018. i trećeg kvartala 2017. vidljivo je smanjenje broja korisnika od 9,3% uz smanjenje prihoda za 24,7% najviše zbog ponuda konkurenata na bežičnim tehnologijama u nepokretnoj mreži i generalno tržišnog trenda smanjenja korisnika samostalne telefonske usluge u nepokretnoj mreži.

Stabilnosti baze korisnika interneta i prihoda u trećem kvartalu 2018. pridonijeli su fokusirani naponi marketinških aktivnosti usmjerenih na usluge samostalnog Interneta, te kombinacija usluga interneta, telefona i televizije. Uspoređujući trendove u segmentu širokopoljnog pristupa internetu u prvih devet mjeseci 2018. godine, Optima Telekom u odnosu na prethodnu godinu bilježi porast prihoda od 30,8%. Gledajući na razini kvartala, u trećem kvartalu 2018. u odnosu na isti kvartal prethodne godine, bilježi povećanje prihoda za 12,6%, međutim, uz pad broja korisnika od

4,2%. U odnosu na drugi kvartal 2018. u ovom segmentu zabilježen je lagani pad prihoda od 0,3%, uz pad broja korisnika od 3,3%. Smanjenje korisničke baze u segmentu širokopojasnog pristupa internetu također je posljedica je ponuda konkurenata na bežičnim tehnologijama u nepokretnoj mreži.

Tradicionalno, Optima Telekom dobre rezultate bilježi u segmentu IPTV rezidencijalnih korisnika. Usporedbom rezultata prvih devet mjeseci 2018. godine u odnosu na prethodnu godinu, Optima Telekom bilježi porast IPTV prihoda od 22,8%. Na razini posljednja dva kvartala IPTV prihodi bilježe lagani pad od 0,2%, istodobno popraćeni padom IPTV korisnika od 2,5%. Optima Telekom u trećem kvartalu 2018. u odnosu na isti kvartal prethodne godine bilježi pad prihoda za 3,0% popraćen blagim padom korisnika od 0,4%.

U IPTV segmentu prisutne su jedinstvene promotivne marketinške ponude na Trio paketima koje kao glavni benefit korisnicima nude HBO programski paket, a aktualne su od četvrtog kvartala 2017. godine i još uvijek su u ponudi.

b. Segment poslovne prodaje

U poslovnoj prodaji su u trećem kvartalu 2018. godine ključne aktivnosti svih prodajnih kanala bile usmjerene na povećanje novih priključaka, produženje ugovornih odnosa s postojećom korisničkom bazom, na migraciju korisnika H1 paketa usluga na Optima Telekom sustav i mrežu, te na prodaju portfelja ICT usluga i rješenja.

U trećem kvartalu 2018. realiziran je veliki ugovor u segmentu ključnih poslovnih korisnika, te su pokrenute aktivnosti aktivacije ugovorenih usluga. Prvi prihodovni efekti bit će vidljivi u četvrtom kvartalu 2018. godine.

U segmentu javne govorne usluge na razini prvih devet mjeseci 2018. u odnosu na prethodnu godinu, bilježimo porast prihoda od 2,3% zahvaljujući doprinosu pripojenog H1 Telekoma. Usporedbom trećeg kvartala 2018. s istim periodom prethodne godine bilježimo pad broja priključaka za 7,9% uz pad prihoda za 14,9%. Navedeni pad je rezultat migracije na naprednija rješenja i pakete, te supstitucije fiksne govorne usluge govornom uslugom u pokretnoj mreži kao i trendom smanjenja u

korištenju minuta javne govorne usluge.

U istom segmentu u odnosu na prethodni kvartal bilježimo pad prihoda i broja priključaka od 4,1%.

U segmentu širokopojasnog pristupa internetu na razini prvih devet mjeseci 2018. u odnosu na prethodnu godinu bilježimo porast od 20,6%. Usporedbom trećeg kvartala 2018. s istim kvartalom prošle godine bilježimo pad korisničke baze od 4,6%, međutim, s druge strane evidentan je rast prihoda od 6,4%.

U istom segmentu u odnosu na prethodni kvartal bilježimo pad broja priključaka od 2,0% uz povećanje prihoda od 1,8%.

U segmentu podatkovnih usluga u trećem kvartalu 2018. u usporedbi s istim kvartalom prošle godine bilježimo rast korisničke baze od 35,2% što je rezultat intenzivnih prodajnih aktivnosti. Navedeni rast broja podatkovnih priključaka rezultat je povećane percepcije korisnika koji su prepoznali prednosti ugovaranja privatne podatkovne usluge direktno s pružateljem telekomunikacijskih usluga.

U istom segmentu u odnosu na prethodni kvartal zabilježen je blagi rast priključaka za 0,2%, te blagi pad prihoda od 0,6%.

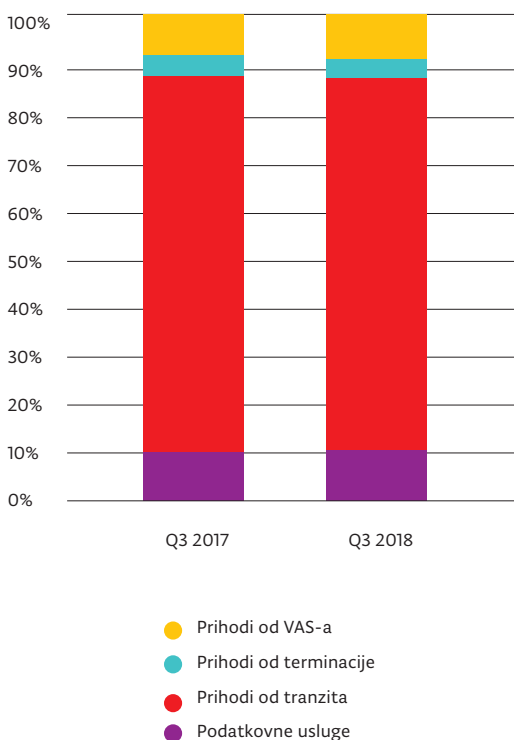
U ovom segmentu usluga i dalje je prisutan pritisak konkurencije na cijene usluga u segmentu srednjih i velikih poslovnih korisnika.

U prvih devet mjeseci ove godine ICT prihod povećan je za 51,1% u odnosu na isto razdoblje prethodne godine. U trećem kvartalu 2018. godine ostvaren je prihod od prodaje ICT usluga i rješenja od 0,5 mil HRK, a što predstavlja povećanje od 47,6% u odnosu na isti kvartal prošle godine. Posebno povećanje broja prodajnih prilika bilježimo u području turističke djelatnosti, a s obzirom na veliki broj investicija u tom sektoru.

U prvih devet mjeseci 2018. godine prihod od prodaje veleprodajnih podatkovnih usluga porastao je za 3,4% u odnosu na isto razdoblje prethodne godine. Na povećane prihode u 2018. godini u najvećoj je mjeri utjecalo pripajanje H1 Telekoma, te je kompenziralo negativan utjecaj smanjenja prihoda od veleprodajnih podatkovnih usluga većih nacionalnih kupaca, a koji je rezultat pojačane konsolidacije na tržištu.

Prihodi od terminacije u mrežu Optima Tele-

Struktura interkonekcijskih prihoda



Izvor: Poslovne knjige Društva

koma na kraju trećeg kvartala 2018. godine su u odnosu na isto razdoblje prošle godine porasli 9,7%, što je uzrokovano porastom korisničke baze koja je porasla od trenutka pripajanja H1 Telekoma.

Prihodi od međunarodnog tranzita niži su za 4,0% u odnosu na isti period prethodne godine, čime su nastavljeni trendovi iz prvog polugodišta 2018. godine.

Prihodi od VAS usluga su u prvih devet mjeseci 2018. godine porasli u odnosu na isto razdoblje prošle godine za 5,7%. Ovaj rast je posljedica porasta prihoda od VAS usluga u trećem kvartalu 2018. godine u odnosu na prošlu godinu i uzrokovan je prilikama na tržištu.

c. Razvoj infrastrukture, optičke mreže i internih servisa

Glasovne mreže

Tijekom prvih devet mjeseci 2018. godine izvršena je migracija glasovnog prometa za pet internacionalnih operatora, uz spajanje dva nova nacionalna operatora putem IP/SIP IC veza na SBC-IC (engl. Session Border Controller – Interconnection) sustave.

Dovršena je integracija svih glasovnih funkcija novog UC (Unified Communications) soft-switch sustava u jezgru glasovne mreže Optime, te je sustav stavljen u produkciju spajanjem novih poslovnih korisnika usluge OptimaLAN ured na novi UC soft-switch. Također je dovršena integracija dodatnih funkcionalnosti novog UC soft-switch sustava, konkretno self-care web portala i softphone aplikacija.

Tijekom prvih devet mjeseci 2018. godine implementiran je novi cluster baze podataka za interno razvijene NGN centrale klase 5 kojima pružamo glasovne usluge rezidencijalnim korisnicima i malim poslovnim korisnicima, te poslovnim korisnicima "business trunking" usluge, čime je postignuta višestruka redundancija i osigurana neprekinuta dostupnost pripadajuće baze podataka.

Izvršena je agregacija glasovnog prometa prema H1 Telekom mreži preko Optima IP/SIP IC veza za preostala dva nacionalna operatora, te agregacija glasovnog prometa H1 CPS/WLR korisnika.

Podatkovne mreže

Nakon značajnijeg porasta VDSL pristupnih sučelja na ULL (Unbundled Local Loop) čvorovima u 2016. i 2017. godini, u prva tri kvartala 2018. vršilo se proširenje postojećih kapaciteta. Tako je na kraju 2017. godine broj aktivnih sučelja iznosio je 17.500, a na kraju trećeg kvartala 21.300 sučelja što je porast od 18%. Istovremeno, broj spojenih korisnika na VDSL sučelja porastao je za 25%.

U svrhu daljnje nadogradnje kapaciteta IP/MPLS jezgre mreže te podizanja razine kvalitete, odnosno dostupnosti mreže, izvršena je nadogradnja MPLS (engl. Multiprotocol Label Switching) usmjernika. U prvom kvartalu povećani su kapaciteti do središnjih čvorova Splita, Rijeke i Zadra te međumjesnih čvorova Karlovca, Samobora, Preloga, Požege, Nove Gradiške, Novske, Popovače, Ivanić Grada, Dugog Sela, Krka, Paga, Gospića, Vrbovca i Križevaca. U drugom kvartalu povećani su kapaciteti do čvorova Jastrebarsko, Slatina, Virovitica i Zaprešić te je izvršena dodatna konsolidacija bivših H1 čvorišta. Time je osiguran dovoljan kapacitet za planirano povećanje prometa, a napravljeni su i planovi za daljnja proširenja. Izvedeno je preusmjeravanje 10GE voda za Global Internet Access (GIA) uslugu na relaciji

ji от Buzin/HT Megatrend u svrhu povećanja redundancije postojećih linkova. U svrhu proširenja kapaciteta jezgre ISP mreže u trećem kvartalu završen je pozivni natječaj, te je odbran sustav proizvođača Cisco kao najkvalitetnije rješenje te slijedi integracija sustava. Zbog unapređenja sustava от-Optima telekom krenula je u zamjenu postojećeg ACS sustava. Napravljen je pozivni natječaj te je odbrana tvrtka Axiros GmbH kao najkvalitetniji ponuđač. U trećem kvartalu vrši se integracija ACS sustava čija se finalizacija očekuje do kraja godine.

Početkom 2018. godine nastavljena je daljnja konsolidacije H1 i Optima jezgre mreže. Tako su H1 čvorišta u Bjelovaru, Gospiću, Kutini i Splitu prebačena na način da sav promet prolazi kroz mrežu Optima Telekoma. U drugom kvartalu radilo se na prebacivanju Koprivnice, Čakovca i Zadra, a u trećem kvartalu 2018. dovršeno je prebacivanje u čvorovima Karlovac, Duga Resa, Vukovar i Đakovo.

Mrežna infrastruktura i optičke mreže

Razvoj svjetlovodne infrastrukture, odnosno izgradnju vlastite svjetlovodne mreže, tijekom trećega tromjesečja 2018. godine činila je većinom izgradnja jezgre svjetlovodne mreže, točnije trase Duga Resa – Lipov Pesak te Generalski stol – Cerovac Barilovički s ciljem osiguravanja brzog razvoja širokopoljnih mreža na područjima od posebne državne skrbi pod pokroviteljstvom Hrvatske regulatorne agencije za mrežne djelatnosti i rekonstrukciju dijela osječke jezgre svjetlovodne mreže u smjeru Tenje, kao i izgradnja svjetlovodnih privoda do naših novih krajnjih veleprodajnih i maloprodajnih korisnika.

Govoreći u brojkama, radi se o 39,4 km nove jezgre svjetlovodne mreže te 19,8 km nove pristupne svjetlovodne mreže koju čini izgradnja 72 nova svjetlovodna priključka. Najveća količina priključaka izvedena je na području sjeverne Hrvatske (40 priključaka), iza koje slijede južna Hrvatska (26 priključaka) te zapadna Hrvatska sa 6 izvedenih svjetlovodnih priključaka.

Interni razvoj aplikacija

Na IPTV platformi razvijen je novi Sportski paket programa te podrška za „DUoiPol“ paket, koji po prvi put omogućava posuđivanje skupine TV programa na određeni vremenski

period.

Realiziran je 3G backup projekt, koji poslovnim korisnicima omogućava robusniju i pouzdaniju uslugu.

Implementirana je podrška za prodaju uređaja/robe uz postojeće usluge, te time proširena ponuda Optima Telekoma.

Automatizirani su procesi za uspješnu migraciju H1 Duo korisnika, uz mogućnost zadržavanja postojećih modema, što rezultira značajnim uštedama prilikom migracije korisnika.

Razvijena je prva verzija novog alata za upravljanje mrežnim uređajima koja će olakšati otklon kvara tehničarima na terenu i kolegama u pozivnom centru.

Započeta je migracija postojećih servera na novo nabavljene, najmodernije servere za virtualizaciju. Time je udvostručen kapacitet virtualnih mašina na kojima se odvija poslovanje Optima Telekoma.

Nadograđen je sustav za provisioning, na način da podržava i DSLAM uređaje proizvođača ZTE, čime je ostvaren preduvjet za integraciju H1 kolokacija.

Napravljena je i priprema za novi sustav analitike korisnika kojom želimo dobiti transparentnost u radu, bolju komunikacije s korisnicima, optimizirane i upravljive aktivnosti za naplatu potraživanja.

Svi sustavi Optima Telekoma nadograđeni su na način da je omogućeno prikupljanje i upravljanje privolama u skladu s GDPR regulativom.

Infrastruktura

Kroz projekt zamjene baterija u kolokacijama, a s ciljem osiguranja autonomije sustava u slučaju ispada električne mreže, tijekom trećeg tromjesečja zamijenjeno je 80 baterija na 12 lokacija.

U sistem sali u Zagrebu zamijenjeno je 6 unutarnjih i 6 vanjskih jedinica sustava za klimatizaciju starijih od deset godina. Na taj način se smanjio rizik od pregrijavanja uređaja u sistem sali i osigurao nesmetan rad.

Financijski rezultati Grupe

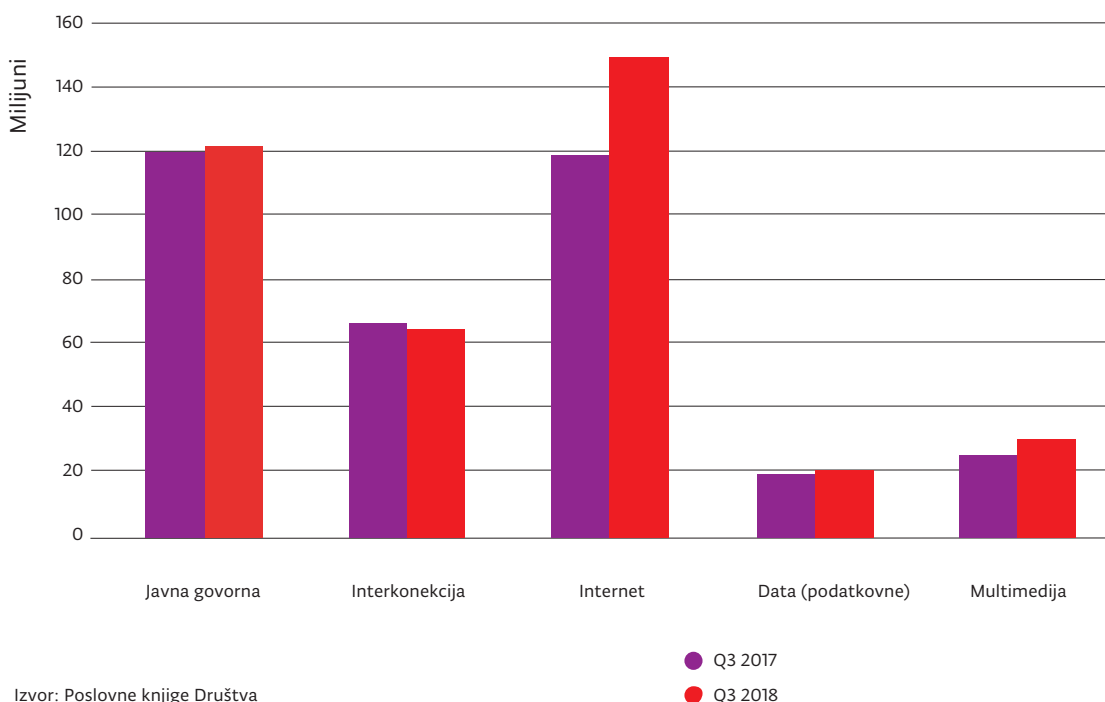
I.7

Sažetak (u tisućama kuna)	Q1 - Q3 2017	Q1 - Q3 2018	Q1 - Q3 2018 / Q1 - Q3 2017	Q3 2017	Q3 2018	Q3 2018 / Q3 2017
Ukupni poslovni prihodi	359.742	403.377	12,1%	142.022	133.135	(6,3%)
Ukupni poslovni rashodi	285.276	321.154	12,6%	115.547	102.645	(11,2%)
EBITDA	74.466	82.222	10,4%	26.475	30.491	15,2%
Jednokratne stavke	4.274	2.147	(49,8%)	4.254	259	(93,9%)
EBITDA prije jednokrat- nih stavki	78.740	84.369	7,1%	30.729	30.750	0,1%
EBITDA marža (prije jed- nokratnih stavki)	21,9%	20,9%	(4,4%)	21,6%	23,1%	6,7%
Amortizacija	57.633	68.041	18,1%	22.525	24.372	8,2%
Financijski rezultat (neto)	(18.961)	(19.197)	1,2%	(11.738)	(8.317)	(29,1%)
Odgođeni porez/porez	0	(667)	100,0%	0	(149)	100,0%
Neto dobit/(gubitak)	(2.128)	(5.683)		(7.787)	(2.348)	

a. Nekonsolidirani rezultati Društva

Sažetak (u tisućama kuna)	Q1 - Q3 2017	Q1 - Q3 2018	Q1 - Q3 2018 / Q1 - Q3 2017	Q3 2017	Q3 2018	Q3 2018 / Q3 2017
Ukupni poslovni prihodi	346.851	403.301	16,3%	129.184	133.108	3,0%
Ukupni poslovni rashodi	272.642	321.219	17,8%	102.239	102.684	0,4%
EBITDA	74.208	82.082	10,6%	26.945	30.423	12,9%
Jednokratne stavke	1.380	2.147	55,5%	1.361	1.070	(21,4%)
EBITDA prije jednokrat- nih stavki	75.589	84.229	11,4%	28.306	31.493	11,3%
EBITDA marža (prije jed- nokratnih stavki)	21,8%	20,9%	(4,2%)	21,9%	23,7%	(8,0%)
Amortizacija	54.349	67.799	24,7%	19.974	24.326	21,8%
Financijski rezultat (neto)	(16.836)	(18.063)	7,3%	(10.424)	(8.292)	(20,5%)
Odgođeni porez/porez	0	(667)	100,0%	0	(149)	100,0%
Neto dobit/(gubitak)	3.024	(4.446)		(3.453)	(2.345)	

Prihodi od telekomunikacijskih usluga



Grupa je u odnosu na prethodnu godinu ostvarila za 12,1% veći prihod, te za 7,1% veću EBITDA-u prije jednokratnih stavki. Najvećim dijelom je to rezultat pripajanja H1 Telekomu i ostvarenih sinergija koje su proizašle iz pripajanja.

Isti trendovi su prisutni kako na razini Grupe tako i na razini Društva.

Na razini trećeg kvartala, u usporedbi s prethodnom godinom, Grupa je zadržala stabilnu EBITDA-u prije jednokratnih stavaka uz lagano povećanje od 0,1%.

b. Konsolidirani prihodi

Ukupni prihodi od telekomunikacijskih usluga u prvih devet mjeseci 2018. godine veći su za 12,1% u odnosu na prethodnu godinu, najviše zahvaljujući doprinosu prihoda pripojenog H1 Telekomu.

Povećanje prihoda u odnosu na prethodnu godinu najviše je uzrokovano većim prihodima od multimedije za 22,8%, te većim prihodima od interneta za 28,8%, a upravo ti segmenti su u fokusu ponude Društva.

Prihodi od javne govorne usluge su veći za 1,3% u odnosu na prethodnu godinu, zahva-

ljujući doprinosu pripojenog H1 Telekomu u 2018. godini. Međutim, trend pada prihoda od javne govorne usluge i dalje je prisutan, te se time nastavlja opći trend pada korištenja javne govorne usluge, slijedeći trendove na globalnoj razini.

Ostvarenje podatkovnih prihoda u prvih devet mjeseci 2018. je veće za 0,9% u odnosu na prethodnu godinu, zahvaljujući doprinosu pripojenog H1 Telekomu u 2018. godini.

S druge strane, prethodno navedeni pozitivni trendovi, djelomično su umanjeni nižim prihodima od interkonekcije za 2,1%. Negativni trendovi na prihodima od interkonekcije prisutni su ponajviše uslijed pada prihoda od tranzita govornih usluga i kao posljedica smanjivanja volumena niskoprofitnog međunarodnog tranzita.

c. Dobit prije kamata, oporezivanja i amortizacije – EBITDA

Konsolidirana EBITDA prije jednokratnih stavki iznosi 84,4 mil HRK, te je veća za 5,6 mil HRK usporedno s prethodnom godinom, najviše zahvaljujući doprinosu pripajanja H1 Telekomu, kako doprinosom na prihodima, tako i na

	Q1 - Q3 2018 (u 000 kn)	udio %
Opća ulaganja	1.283	2,2%
Kapitalna ulaganja tehnike	57.734	97,8%
Pristupna mreža (ACCESS Network)	26.148	44,3%
Jezgra mreže (CORE Network)	5.049	8,6%
Telekomunikacijski centar	26.537	45,0%
UKUPNO	59.016	100,0%

ostvarenim efektima sinergije na troškovima, što značajno doprinosi optimizaciji cjelokupnog poslovanja.

d. Neto dobit/(gubitak)

Usprkos pozitivnom doprinosu iz operativnog rezultata prvih devet mjeseci 2018. godine, neto rezultat je niži u odnosu na prethodnu godinu za 3,6 mil HRK, najviše kao rezultat većih troškova amortizacije i financijskih troškova koji proizlaze iz pripojenog H1 Telekoma.

e. Kapitalna ulaganja u 2018. godini

Konsolidirana kapitalna ulaganja u prvih devet mjeseci 2018. godine iznosila su 59,0 mil HRK. Od toga je 26,1 mil HRK uloženo u razvoj pristupne optičke mreže, širenje mreže kolo-kacija, korisničku opremu za pružanje IPTV i internet usluga rezidencijalnim korisnicima, te opremu za spajanje poslovnih korisnika. U jezgru mreže uloženo je 5,0 mil HRK što je pretežno iskorišteno za daljnje proširenje jezgre, dok je 26,5 mil HRK uloženo u proširenje usluga korisnicima.

f. Upravljanje rizicima

Upravljanje valutnim rizikom

Valutni rizik je rizik da će se vrijednosti financijskih instrumenata promijeniti uslijed promjene tečaja. Grupa i Društvo su najviše izloženi valutnom riziku po osnovi obveza po

dugoročnim zajmovima, denominiranim u inozemnim valutama, koji se preračunavaju u kune primjenom važećeg tečaja na datum bilance. Nastale tečajne razlike terete rashode poslovanja ili se knjiže u korist računa dobiti i gubitka, ali ne utječu na tijek novca.

Kamatni rizik

Izloženost Grupe i Društva kamatnom riziku nije značajna, budući da Grupa i Društvo nemaju obveze po varijabilnim kamatnim stopama.

Ostala imovina i obveze, uključujući i izdane obveznice, nisu izloženi kamatnom riziku.

Kreditni rizik

Kreditni rizik odnosi se na rizik da druga strana neće ispuniti svoje ugovorne obveze koje proizlaze iz potencijalnih financijskih gubitaka Grupe i Društva. Grupa i Društvo nemaju značajnu koncentraciju kreditnog rizika s ugovornim stranama sa sličnim karakteristikama, te je usvojila procedure koje primjenjuje u poslovanju s kupcima. Grupa i Društvo dobivaju dovoljno kolaterala, ukoliko je potrebno, kao sredstvo za ublažavanje rizika financijskog gubitka zbog neispunjenih obveza te ne jamči za obveze trećih strana. Grupa i Društvo smatraju da se njihova maksimalna izloženost odražava se u iznosu od dužnika umanjeni za rezervacije za umanjenja vrijednosti koji je priznat na datum izvještaja o financijskom položaju.

Osim toga, Grupa i Društvo su izloženi riziku putem novčanih depozita u bankama.

Upravljanje ovim rizikom je usredotočeno na poslovanje s najuglednijim bankama u stranom i domaćem vlasništvu na domaćem i inozemnom tržištu te na temelju kontakta sa bankama na dnevnoj osnovi.

Upravljanje rizikom likvidnosti

Odgovornost za upravljanje rizikom likvidnosti snosi Uprava Društva, koja

postavlja odgovarajući okvir za upravljanje rizikom likvidnosti, s ciljem upravljanja kratkoročnim, srednjoročnim i dugoročnim zahtjevima financiranja i likvidnosti. Grupa i Društvo upravljaju rizikom likvidnosti održavajući adekvatne rezerve i kreditne linije, kontinuirano uspoređujući planirani i ostvareni tijek novca uz praćenje dospijeća potraživanja i obveza.

Otkup vlastitih dionica

I. 8

Društvo na dan 30.09.2018 ne posjeduje vlastite dionice.

II. **Financijski izvještaji Grupe**

Račun dobiti i gubitka

Naziv pozicije	<i>U tisućama kuna</i>	I-IX 2018.	I-IX 2017.
Prihodi od prodaje		398.027	357.100
Ostali poslovni prihodi		5.350	2.642
		403.377	359.742
Troškovi prodane robe, materijala i energije		(8.710)	(6.251)
Troškovi naknade za međusobno povezivanje		(142.689)	(121.021)
Zakup telekomunikacijske opreme		(22.168)	(19.401)
Troškovi privlačenja kupaca		(8.252)	(4.065)
Ostali troškovi usluga		(62.901)	(56.549)
Troškovi osoblja		(43.929)	(45.786)
Kapitalizirani vlastiti troškovi rada		9.286	3.717
Amortizacija		(68.041)	(57.633)
Rezerviranje za potraživanja od kupaca – neto		(5.815)	(2.233)
Neto gubici od prodaje imovine i opreme		(89)	(246)
Ostali poslovni rashodi		(35.887)	(33.440)
		(389.195)	(342.909)
DOBIT IZ POSLOVANJA		14.182	16.833
Financijski prihodi		1.877	2.040
Financijski rashodi		(21.074)	(21.001)
Financijski rashodi – neto		(19.197)	(18.961)
DOBIT/(GUBITAK) PRIJE POREZA		(5.016)	(2.128)
Porez na dobit		(667)	
DOBIT/(GUBITAK) GODINE		(5.683)	(2.128)
Ostala sveobuhvatna dobit		-	-
UKUPNO SVEOBUHvatNA DOBIT/(GUBITAK)		(5.683)	(2.128)

Izvor: Poslovne knjige Društva

II.2 Bilanca stanja

AKTIVA	<i>U tisućama kuna</i>	30.09.2018.	31.12.2017.
Nematerijalna imovina		156.246	153.631
Nekretnine, postrojenja i oprema		324.734	336.754
Ostala potraživanja		57	-
Dani zajmovi		554	549
Depoziti		3.400	3.542
Financijska imovina raspoloživa za prodaju		35	35
Odgođena porezna imovina		11.898	11.613
Ostala dugotrajna imovina		8.256	7.500
Dugotrajna imovina		505.180	513.624
Zalihe		593	375
Potraživanja od kupaca i ostala potraživanja		79.178	90.183
Dani zajmovi		4	4
Plaćeni troškovi budućeg razdoblja i obračunati prihod		4.430	2.947
Novac i novčani ekvivalenti		15.475	50.137
Kratkotrajna imovina		99.680	143.646
UKUPNO AKTIVA		604.860	657.270
KAPITAL I OBVEZE			
Temeljni kapital		694.433	694.433
Kapitalni dobitak		178.234	178.234
Ostali kapital (obvezno konvertibilni zajam)		8.226	16.451
Preneseni gubitak		(881.190)	(869.724)
Kapital		(297)	19.394
Dugoročne posudbe		185.287	213.837
Izdane obveznice		75.427	90.222
Obveze prema dobavljačima		23.560	34.585
Rezerviranja		76	76
Prihod budućega razdoblja		21.335	21.146
Dugoročne obveze		305.685	359.866
Kratkoročne posudbe		38.784	36.305
Izdane obveznice		24.237	15.585
Obveze prema dobavljačima		207.096	185.819
Rezerviranja		300	300
Odgođeno plaćanje troškova i prihod budućega razdoblja		17.732	27.788
Ostale kratkoročne obveze		11.323	12.213
Kratkoročne obveze		299.472	278.010
UKUPNO PASIVA		604.860	657.270

Novčani tijek

II. 3

Naziv pozicije	<i>U tisućama kuna</i>	I - IX 2018.	I - IX 2017.
Poslovne aktivnosti			
Ukupna dobit prije poreza		(5.016)	(2.128)
Amortizacija		68.041	57.633
Smanjenje/(povećanje) zaliha		(218)	(11)
Smanjenje/(povećanje) potraživanja od kupaca i ostalih potraživanja		10.948	3.006
Povećanje/(smanjenje) obveza prema dobavljačima i ostalih obveza		20.388	1.256
Ostalo povećanje/(smanjenje) novčanog tijeka		(17.396)	(2.188)
Novac generiran poslovnim aktivnostima		76.747	57.568
Novčani tokovi iz investicijskih aktivnosti			
Nabava nekretnina, postrojenja i opreme		(58.635)	(31.746)
Primici od prodaje vlasničkih i dužničkih instrumenata		-	-
Neto novac korišten u investicijskim aktivnostima		(58.635)	(31.746)
Novčani tokovi iz financijskih aktivnosti			
Ostali primici iz financijskih aktivnosti		137	28
Otplata obveza po financijskom najmu i posudbi		(52.911)	(23.620)
Neto novac korišten u financijskim aktivnostima		(52.774)	(23.592)
Neto (smanjenje)/povećanje novca i novčanih ekvivalenata		(34.662)	2.230
Novac i novčani ekvivalenti na dan 1. siječnja		50.137	9.670
Novac i novčani ekvivalenti na dan 30. rujna		15.475	11.900

Izvor: Poslovne knjige Društva

III.

Izjava osoba odgovornih za sastavljanje izvještaja


U skladu s čl. 410 Zakona o tržištu kapitala članovi Uprave, Boris Batelić, predsjednik, Irena Domjanović, članica, Tomislav Tadić, član, suglasno izjavljuju da su prema njihovom najboljem saznanju, financijska izvješća za izvještajno razdoblje sastavljena uz primjenu odgovarajućih standarda financijskog izvješćivanja te da daju cjelovit i istinit prikaz imovine i obveza, gubitaka i dobitaka, financijskog položaja i poslovanja Društva kao i društava uključenih u konsolidaciju.

Financijski izvještaj sadrži istinit prikaz razvoja i rezultata poslovanja i položaja Društva i društava kćeri kao i opis najznačajnijih neizvjesnosti i čimbenika rizika kojima je grupa izložena.


Uprava ističe da predmetno izvješće sadrži određene izjave o budućim događajima u vezi s financijskim stanjem, kretanjima na tržištu elektroničkih komunikacija, rezultatima aktivnosti koje Društvo i Grupa trenutno poduzimaju u cilju poboljšanja svoje tržišne pozicije. Spomenute izjave temelje se na najboljim trenutnim saznanjima i očekivanjima, no ne mogu predstavljati nikakvo jamstvo njihova ostvarenja.

Dodatne informacije i važne promjene Društvo čini dostupnim na svojim internet stranicama www.optima.hr/investitori.hr.

(potpisi članova Uprave)



Boris Batelić



Irena Domjanović



Tomislav Tadić

Optima
OT - OPTIMA TELEKOM D.D.
ZAGREB