

**OT – Optima
Telekom d.d.
Godišnje izvješće
Grupe za
2017. godinu**

**20
17**

Optima
TELEKOM

I.	Izvještaj posloводства	5
I.1	Uvod	6
I.2	Izjava predsjednika Uprave	8
I.3	Korporativno upravljanje i osnovni podaci.....	9
I.4	Optima Telekom članice Grupe i regionalni centri.....	10
I.5	Pregled tržišta	11
I.6	Gospodarsko okruženje.....	11
I.7	Regulatorno okruženje.....	13
I.8	Poslovni pokazatelji i segmenti.....	15
I.9	Financijski rezultati Grupe.....	21
I.10	Vlastite dionice.....	25
II.	Izjava o primjeni kodeksa korporativnog upravljanja.....	26
II.1	Unutarnji nadzor u Društvu i upravljanje rizicima u odnosu na financijsko izvještavanje	27
II.2	Značajni imatelji dionica u Društvu na dan 31.12.2017.....	28
II.3	Pravila o imenovanju i opozivu članova Uprave i Nadzornog odbora i njihove ovlasti	28
II.4	Promjene u upravljačkim tijelima.....	29
III.	Izvešće neovisnog revizora o godišnjem izvješću i konsolidiranim financijskim izvještajima	
IV.	Financijska izvješća Grupe	

I. Izvještaj posloводства

I.1 Uvod

U poslovnoj 2017. godini OT-OPTIMA TELEKOM d.d. (dalje u tekstu: Društvo) je uspješno okončala postupak pripajanja trgovačkog društva H1 TELEKOM d.d., Split, Dračevac 2/d, OIB: 88551335012 (dalje u tekstu: H1 ili Pripojeno društvo). Sam postupak pripajanja nastavak je započetih radnji tijekom 2016. godine, prvenstveno Ugovora o pripajanju od dana 29. srpnja 2016. godine zaključenog između Društva i H1, kao i zahtjeva Agenciji za zaštitu tržišnog natjecanja (dalje u tekstu: AZTN) za produljenjem privremenog upravljanja Hrvatskog Telekom d.d., Zagreb, Roberta Frangeša Mihanovića 9, OIB: 81793146560M (dalje u tekstu: HT) nad Društvom.

U svrhu pripreme procesa pripajanja društva H1 Društvu slijedom rješenja AZTN-a o dopuštenosti koncentracije, Nadzorni odbor društva H1 je dana 29. lipnja 2017. godine imenovao Optimine članove Uprave, gospodina Zorana Kežmana za predsjednika Uprave H1, a gospodina Tomislava Tadića za člana Uprave H1.

Imajući u vidu da su Glavne skupštine oba društva koja su sudjelovala u postupku pripajanja dana 25. siječnja 2017. odobrile Ugovor o pripajanju H1 Društvu, kao i činjenicu da je dana 9. lipnja 2017. AZTN donio Odluku kojom je uvjetno dopuštena koncentracija koja nastaje pripajanjem H1 Društvu, ispunile su se sve pretpostavke da se pred sudskim registrima nadležnih sudova izvrši postupak pripajanja sukladno odnosnim odredbama Zakona o trgovačkim društvima.

U svezi navedenih okolnosti, a temeljem zahtjeva za produljenjem privremenog upravljanja od dana 29. srpnja 2016. godine od strane društva HT, kao društva koje je temeljem Rješenja AZTN-a klasa UP/I 034-

03/2013-02/007 od dana 19. ožujka 2014. steklo kontrolu upravljanja nad Društvom, AZTN je dana 9. lipnja 2017. godine također donio pozitivno rješenje o produljenju prava privremenog upravljanja nad Društvom na razdoblje od dodatne tri godine, odnosno do 10. srpnja 2021. godine. Predmetno produljenje upravljanja HT-a nad Društvom bilo je jedan od uvjeta da sam Ugovor o pripajanju od dana 29. srpnja 2016. godine stupi na snagu, odnosno da odluke Glavnih skupština oba društva, kojima se odobrava predmetni Ugovor, steknu pravni učinak.

Konačno, kao slijed naprijed navedenih radnji, sudski registar Trgovačkog suda u Splitu je dana 5. srpnja 2017. donio Rješenje broj Tt-17/6536-2 kojim je izvršena statusna promjena pripajanja društva H1 Društvu, uz zabilježbu da će pripajanje biti pravovaljano nakon što se upiše u sudski registar Društva preuzimatelja, da bi potom dana 1. kolovoza 2017. sudski registar Trgovačkog suda u Zagrebu donio Rješenje broj Tt-17/26830-4 temeljem kojeg je izvršen upis pripajanja temeljem naprijed navedenih odluka Glavnih skupština društava i AZTN-a.

Uz provedbu statusne promjene pripajanja, temeljem rješenja Trgovačkog suda u Zagrebu, broj Tt-17/26830-4 izvršen je i upis povećanja temeljnog kapitala s iznosa od 635.568.080,00 HRK za iznos od 58.864.560,00 HRK na ukupni iznos od 694.432.640,00 HRK, sve sukladno odredbama članka 519. i 520. Zakona o trgovačkim društvima radi provedbe postupka pripajanja izdavanjem 5.886.456 novih redovnih dionica na ime pojedinačnog nominalnog iznosa od 10,00 HRK.

Pripajanje je izvršeno prijenosom cjelokupne imovine i svih prava i obveza društva H1, bez

provođenja postupka likvidacije pripojenog društva. Kao naknadu za prenesenu cjelokupnu imovinu i sva prava i obveze društva H1, Društvo je izvršilo obvezu preuzetu Ugovorom o pripajanju prema dioničarima društva H1 te istima prenijelo dionice Društva u odgovarajućem omjeru. Zamjena dionica Društva oznake OPTE-R-C za dionice H1 oznake HITE-R-A provedena je tako da su dioničari H1 u zamjenu za jednu dionicu oznake HITE-R-A pojedinačnog nominalnog iznosa od 10,00 HRK stekli 0,75 dionica Društva oznake OPTE-R-C pojedinačnog nominalnog iznosa od 10,00 HRK (1:0,75).

Svrha pripajanja je ostvarenje pozitivnih sinergija na relaciji društava te povećanje vrijednosti Društva za svoje postojeće dioničare i nove dioničare (bivše dioničare društva H1). Društvo je ocijenilo da je poslovno, organizacijsko, pravno i financijsko povezivanje u obostranom interesu, i Društva i društva H1, obzirom da će se provođenjem pripajanja i ostvarenjem predviđenih sinergija povećati poslovna efikasnost te smanjiti troškovi, a očekuje se da bi predmetno moglo pozitivno utjecati na vrijednost Društva kao trećeg respektabilnog operatora na tržištu nepokretne telefonije.

U nadzornom tijelu Društva tijekom poslovne 2017. godine došlo je do promjene u članstvu i to na način da se dotadašnji predsjednik Nadzornog odbora Siniša Đuranović povukao iz članstva i s položaja predsjednika Nadzornog odbora Društva s danom 31. svibnja 2017. zbog preuzimanja položaja procesno nespojivog s članstvom u Nadzornom odboru Društva.

Na redovnoj Glavnoj skupštini Društva održanoj 11. srpnja 2017. godine, za člana Nadzornog odbora s mandatom u trajanju od četiri godine počevši od dana donošenja Odluke, izabran je gospodin Igor Vavro kojeg

su članovi Nadzornog odbora na sjednici održanoj 26. srpnja 2017. izabrali i za predsjednika Nadzornog odbora.

Drugi promjena u sastavu Nadzornog odbora nije bilo te ga danas čine:

Igor Vavro, predsjednik; Ariana Bazala-Mišetić, zamjenica predsjednika; Marina Brajković, članica; Jasenka Anica Kreković, članica; Marko Makek, član; Ana Hanžeković, članica; Rozana Grgorinić, članica; Maša Serdinšek, članica; Ivica Hunjek, član – predstavnik radnika.

Tijekom promatranog razdoblja, Nadzorni odbor je 7. ožujka 2017. ponovno imenovao na istu funkciju članicu Uprave gđu Irenu Domjanović. Mandat po navedenoj odluci Nadzornog odbora članici Uprave traje dvije godine i počinje teći istekom dotadašnjeg mandata.

Upravu Društva čine: Zoran Kežman, predsjednik Uprave; Mirela Šešerko, članica Uprave; Irena Domjanović, članica Uprave; Tomislav Tadić, član Uprave.

Društvo i nadalje, kao i u razdoblju od zaključenja Nagodbe, uredno izvršava sve dospelje obveze preuzete Nagodbom zaključenom u predstečajnom postupku pred Trgovačkim sudom u Zagrebu od dana 30. travnja 2014. godine, poslovni broj Stpn-354/13, te o navedenim radnjama izvješćuje javnost sukladno Zakonu o financijskom poslovanju i predstečajnoj nagodbi putem Internet stranice FINA-e, www.fina.hr.

Usljed nastupa činjenice pripajanja društva H1, Društvo je postalo univerzalni pravni sljednik svih prava i obveza H1, pa tako i dužnik po predstečajnoj nagodbi Trgovačkog suda u Splitu, broj Stpn-74/2014 zaključenoj dana 16. prosinca 2014. godine. O izvršenim radnjama Društvo uredno izvješćuje javnost sukladno Zakonu o financijskom poslovanju i

predstečajnoj nagodbi putem Internet stranice FINA-e, www.fina.hr.

Osim putem Internet stranice Fina-e u svezi pitanja vezanih uz provedbu predstečajne

Nagodbe, Društvo pravovremeno i transparentno izvještava javnost o izvršenim obvezama u skladu s propisima iz područja tržišta kapitala.

1.2 Izjava predsjednika Uprave

Iza nas je dinamična i izazovna, ali i vrlo uspješna godina koju je obilježilo formalno pripajanje H1 Telekoma Optima Telekomu. Ovim prijateljskim pripajanjem omogućili smo novu perspektivu Optimi, ojačali smo svoju poziciju na tržištu i otvorili nove prilike za rast prihoda i profitabilnosti kompanije. U 2017. smo ostvarili i prve pozitivne sinergijske efekte, u tehnološkom, procesnom i organizacijskom području, a što se pozitivno odrazilo i na naše poslovne rezultate. Godinu smo zaključili s rastom prihoda od ukupno 9 posto, što je prvenstveno rezultat značajnog rasta prihoda od multimedijalnih te Internet usluga, dok je rast operativne dobiti prije jednokratnih stavki veći za 5 posto u odnosu na 2016. godinu.

Pripajanje H1 Telekoma stvorilo nam je i nove mogućnosti za investicije, koje će prvenstveno biti usmjerene prema korisniku i korisničkom iskustvu, i to kroz razvoj vrhunskih usluga i unaprjeđenje infrastrukture. Budući da smo kao telekom u središtu trendova digitalizacije i velikog rasta potražnje za broadband kapacitetima, na nama je



da konstantno nadograđujemo infrastrukturu i unaprjeđujemo naše usluge i pakete, te na taj način zadovoljavamo zahtjeve tržišta i podižemo zadovoljstvo naših privatnih i poslovnih korisnika.

S obzirom na sva postignuća u 2017. godini, vjerujem da će se 2018. za nas razvijati u smjeru širenja tržišnog udjela i rasta poslovanja na zadovoljstvo naših dioničara i zaposlenika, ali i korisnika telekom usluga.

Zoran Kežman

1.3 Korporativno upravljanje i osnovni podaci

NADZORNI ODBOR

Igor Vavro – PREDSEDNIK
Ariana Bazala-Mišetić – ZAMJENICA PREDSEDNIKA
Marina Brajković – ČLANICA
Jasenka Anica Kreković – ČLANICA
Marko Makek – ČLAN
Ana Hanžeković – ČLANICA
Rozana Grgorinić – ČLANICA
Maša Serdinšek – ČLANICA
Ivica Hunjek – ČLAN – PREDSTAVNIK RADNIKA

UPRAVA DRUŠTVA

Zoran Kežman – PREDSEDNIK
Irena Domjanović – ČLANICA
Mirela Šešerko – ČLANICA
Tomislav Tadić – ČLAN

IBAN

HR3023600001101848050
Zagrebačka banka d.d. Zagreb
Trgovački sud u Zagrebu

OIB

36004425025

MBS

040035070

MB

0820431

TEMELJNI KAPITAL

694.432.640,00 HRK

BROJ DIONICA

69.443.264, svaka nominalnog iznosa od
10,00 HRK

I.4 Optima Telekom članice Grupe i regionalni centri

Središnjica - Uprava Društva

OT-Optima Telekom d.d.
Bani 75a, Buzin
10 000 Zagreb, Hrvatska
TEL +385 1 54 92 699
FAX +385 1 54 92 019

Regija Zapad

OT-Optima Telekom d.d.
Andrije Kačića Miošića 13
51 000 Rijeka, Hrvatska
TEL +385 51 492 799
FAX +385 51 492 709
OT Centar
TEL +385 51 554 651

Regija Sjever

OT-Optima Telekom d.d.
Bani 75a, Buzin
10 000 Zagreb, Croatia
TEL +385 1 54 92 301
FAX +385 1 54 92 309

OT Centar

7. domobranske pukovnije 1/3, Zadar
TEL +385 23 492 860
Ivana Matijaševića 14, Dubrovnik
TEL +385 20 220 640

Članice Optima Telekom Grupe

- Optima direct d.o.o, Trg Josipa Broza Tita 1, 52460 Buje
- OT-Optima Telekom d.o.o., Ulica 15. maja 21, 6 000 Koper, Republika Slovenija
- Optima telekom za upravljanje nekretninama i savjetovanje d.o.o., Bani 75/a, 10 000 Zagreb

Regija Istok

OT-Optima Telekom d.d.
Vinkovačka 2
31 000 Osijek, Hrvatska
TEL +385 31 492 999
FAX +385 31 210 459

Regija Jug

OT-Optima Telekom d.d.
Vinkovačka ulica 19
21 000 Split, Hrvatska
TEL +385 21 492 899
FAX +385 21 492 829

1.5 Pregled tržišta

Tržište nepokretne telefonije

U skladu sa, sada već dugotrajnim, svjetskim trendovima i tržište Hrvatske u nepokretnoj telefoniji bilježi negativne trendove. Ukupan se odlazni promet (u minutama) svih operatora nepokretne javne komunikacijske mreže u Hrvatskoj u trećem kvartalu 2017. u odnosu na prethodni kvartal smanjio za 5,4% a prihodi su pali za 2,2%.

Usporedba trećeg kvartala 2016. i trećeg kvartala 2017. pokazuje kako je ukupan odlazni promet (u minutama) svih operatora nepokretne javne komunikacijske mreže niži za 5,3%, dok je maloprodajni prihod pao za čak 10,9%.

Tržište širokopojasnog pristupa

Tržište širokopojasnog pristupa Internetu putem nepokretnih mreža u trećem kvartalu 2017. godine bilježi stabilne prihode i korištenje. U odnosu na drugi kvartal 2017, broj priključaka širokopojasnog pristupa Internetu putem nepokretnih mreža u

trećem se kvartalu povećao za 0,7%, dok su prihodi u istom periodu narasli za 1,9%.

Kada se broj priključaka širokopojasnog pristupa putem nepokretnih mreža usporedi na razini trećeg kvartala 2016. i trećeg kvartala 2017. vidljivo je povećanje od 6,0%. Slično povećanje je vidljivo i u prihodima koji su veći za 5,7%.

Predviđa se da će tržište i dalje bilježiti pozitivan rast.

Tržište IPTV-a

Kada se usporede drugi i treći kvartal 2017, ukupan broj priključaka televizije utemeljene na internetskom protokolu (IPTV) u trećem kvartalu veći je za 0,4%.

Usporedba na godišnjoj razini (Q3 2016 – Q3 2017), također pokazuje povećanje rasta broja priključaka i to za 4,5%.

Pozitivni trendovi za tržište televizije utemeljene na internetskom protokolu (IPTV) predviđaju se i u budućnosti.

1.6 Gospodarsko okruženje

Raspoloživi podaci o kretanju pojedinih pokazatelja upućuju na nastavak pozitivnih trendova u kretanju gospodarstva, pogotovo kada je robni izvoz u kretanju. Tome znatno pomažu i povoljna kretanja u globalnom okruženju, posebno Europskoj uniji, koja je najznačajnije tržište za robu iz Hrvatske. Procjena za Hrvatsku povećana je s prethodnih 2,9% na 3,2% čime i dalje raste dinamičnije od Europske unije i na taj način se lagano približava prosječnoj razini razvijenosti Europske unije.

Kretanje broja nezaposlenih u srpnju, kolovozu i rujnu 2017., u evidenciji HZZ-a, bilo je pomalo netipično. Naime, u srpnju i kolovozu 2017. broj nezaposlenih je porastao, a u rujnu je pao. Iako je to možda netipično, treba reći da se ne radi o velikim skokovima koji bi značili promjenu u trendovima, već je više slučajna posljedica u okviru tromijih promjena u evidenciji nezaposlenih. Nešto tromije promjene pod utjecajem su manjeg pritiska na burzu rada povezanog s nepovoljnim demografskim

trendovima, emigracijom i strožim uvjetima ostanka na burzi s jedne strane te boljom i dužom turističkom sezonom i boljim općim gospodarskim uvjetima s druge strane. Istodobno, privremena statistika zaposlenosti pokazuje da je broj zaposlenih počeo padati u kolovozu, nastavljen je u rujnu, ali manje dinamično nego u istim mjesecima prethodnih godina. Zbog takvih je kretanja u zaposlenosti i nezaposlenosti stopa nezaposlenosti gotovo stagnirala ta tri mjeseca s 10,8% u srpnju porasla je na 10,9% u kolovozu, da bi se u rujnu opet spustila na 10,8%.

Nakon što je u ožujku 2017. neto plaća prekoračila iznos od šest tisuća, a bruto plaća od osam tisuća kuna, na toj su se razini održale i u kolovozu. Štoviše, u kolovozu je zabilježen najviši rast plaća na godišnjoj razini u ovoj godini, pa je tako neto plaća porasla za 6,1%, dok je istodobno bruto plaća nominalno povećana za 4,6%. Zbog utjecaja promjene u oporezivanju dohotka koje su utjecale na povećanje udjela neto plaće u bruto plaći, u 2017. se bilježi viša dinamika rasta neto u odnosu na bruto plaću. I u nastavku godine je očekivan dinamičan rast plaća poduprt gospodarskim rastom, pritiskom na povećanje plaća koji izaziva nedostatak radnika određenih struka i vještina, ali i isplatom drugog dijela predviđenog povećanja plaća u javnim službama. Time rast plaća nastavlja pridonositi povećanju raspoloživog dohotka i kupovne moći stanovništva i time rastu osobne potrošnje, što podupire ukupan gospodarski rast.

Kako je tijekom rujna došlo do uobičajenog smanjenja deviznog priljeva po isteku glavne turističke sezone, tako je zabilježena i nešto

izraženija deprecijacija kune u odnosu na ostale mjesece 2017. Točnije, kuna je prema zajedničkoj valuti eurozone tijekom mjeseca oslabila za 1,2%. Međutim, već je idući mjesec obilježen visokom stabilnošću tečaja i kuna je do kraja listopada oslabila za još samo 0,1%. Novčano tržište i u 2017. obilježava visoku kunsku likvidnost i niske kamatne stope (pri čemu tijekom rujna i listopada nije bilo potražnje ni prometa na Tržištu novca Zagreb pa tako ni podataka o zabilježenim prosječnim kamatnim stopa-ma), tako da kretanje tečaja i nadalje primarno određuje ponuda i potražnja za stranom valutom, što dovodi do tek manjih promjena razine tečaja.

Nakon poremećaja nastalog blokadom Agrokorovih tvrtki u ožujku, ponovo se stabilizirao opadajući trend blagog nagiba vrijednosti neizvršenih osnova za plaćanje. Tako je od ožujka do rujna smanjena vrijednost neizvršenih osnova za plaćanje za 2,3 milijarde kuna, dakle prosječno za 387 milijuna kuna. U rujnu je razina od 15,05 milijardi kuna bila najniža od 2006. godine (otkad su usporedivi podaci) te je bila na rekordno niskoj razini u odnosu na transakcijski novac u sustavu. Smanjenje vrijednosti neizvršenih osnova za plaćanje prati i smanjenje broja blokiranih poslovnih subjekata kojih je krajem rujna bilo 26,2 tisuće, a istodobno dug građana je znatno viši. Krajem rujna u blokadi su bila 320 tisuća građana, a njihov je dug iz osnova iznosio 42,38 milijardi kuna, što je gotovo tri puta više u odnosu na realni sektor. Ovaj je dug u odnosu na vrijednost depozitnog novca (žiro i tekući računi) sektora kućanstava u poslovnim bankama bio na razini 60,7%.

1.7 Regulatorno okruženje

U ovom izvještajnom razdoblju stupile su na snagu izmjene cijena pojedinih veleprodajnih usluga koje su utvrđene konačnim odlukama Hrvatske regulatorne agencije za mrežne djelatnosti (dalje u tekstu: HAKOM), a koje veleprodajne usluge Društvo koristi u svrhu pružanja maloprodajnih usluga svojim krajnjim korisnicima.

Tako su od 1. siječnja 2017. godine u primjeni nove veleprodajne cijene koje je HAKOM izračunao na temelju vlastitog troškovnog modela. U odnosu na dosadašnje cijene, nove su cijene usluge izdvojenog pristupa lokalnoj petlji (dalje u tekstu: ULL) te usluge veleprodajnog širokopojasnog pristupa u slučaju kada krajnji korisnik ostvaruje osnovni pristup mreži putem operatora korisnika (dalje: NBSA usluga) za brzine preko 30 Mbit/s više, dok je cijena NBSA usluge za brzine do 30 Mbit/s niža. Također su u primjeni i nove mjesečne naknade za uslugu veleprodajnog širokopojasnog pristupa te mjesečne naknade za uslugu veleprodajnog visokokvalitetnog pristupa, a koje su niže od onih koje su bile u primjeni u 2016. godini.

Od 1. srpnja 2017. godine u primjeni su i nove cijene za usluge međupovezivanja u javnoj nepokretnoj komunikacijskoj mreži, koje su nešto više od dosadašnjih.

Kako su navedene izmjene bitno utjecale na raspodjelu veleprodajnih troškova, Društvo je prilagodilo svoju tržišnu strategiju i nastup, a sve kako bi optimiralo utjecaj tih odluka HAKOM-a na financijsko poslovanje.

Međutim, bez obzira na izmjene veleprodajnih cijena, Društvo i dalje izvršava obvezu provođenja HAKOM-ovog Testa

istiskivanja marže za svaku maloprodajnu cijenu regulirane usluge (usluge pristupa mreži, usluge pristupa Internetu uz povezanu IPTV uslugu), i to neovisno o tome pruža li se ista samostalno ili kao dio paketa s drugim elektroničkim komunikacijskim uslugama. HAKOM je ažurirao model Testa istiskivanja marže sa novim veleprodajnim cijenama, ali i sa novim maloprodajnim troškovima te sa izmijenjenom Metodologijom testa istiskivanja marže, koja je u primjeni od 1. siječnja 2017. godine.

Nastavno na regulaciju veleprodajnih usluga, u ovom izvještajnom razdoblju HAKOM je u svrhu uvođenja FttB/FttDP vrste pristupa u mreži HT-a kao i vektoring tehnologije izmijenio Standardnu ponudu HT-a za uslugu izdvojenog pristupa lokalnoj petlji te Standardnu ponudu HT-a za uslugu veleprodajnog širokopojasnog pristupa Internetu. Ujedno, HAKOM je donio konačnu odluku o izmjeni Standardne ponude za uslugu najma korisničke linije (dalje u tekstu: WLR), kojom se odustaje od najavljenog povećanja cijene za WLR uslugu od 1. siječnja 2018. godine. U primjeni tako ostaju dosadašnje cijene WLR usluge, a uvodi se naplata dodatne naknade samo za slučaj kada se WLR usluga koristi u kombinaciji s BSA uslugom za pristupne brzine veće ili jednake 30 Mbit/s.

U ovom izvještajnom razdoblju, HAKOM je operatorima pokretnih mreža nametnuo obvezu pružanja IP međupovezivanja najkasnije od 1. siječnja 2018. na zahtjev drugih operatora, a sve sukladno ažuriranom dokumentu „Uvjeti IP međupovezivanja“. U predmetnom slučaju, riječ je o usklađivanju regulacije nepokretnih i pokretnih mreža obzirom da je obveza IP međupovezivanja

već uvedena operatorima u nepokretnoj mreži, a uvođenjem obveze IP međupovezivanja pokretnih mreža (s nepokretnim), ne samo da će se tehnološki unaprijediti međupovezivanje javnih komunikacijskih mreža, već će Društvo ostvariti uštede u poslovanju.

Nastavno na izmjenu podzakonskih propisa iz područja elektroničkih komunikacija, od 1. siječnja 2017. godine u primjeni je i nova obveza operatora sukladno kojoj se u slučajevima prijavljenih i utvrđenih kvarova duljih od 24 sata korisniku uvijek mora ponuditi umanjenje računa ili drugi vid obeštećenja, bez potrebe za ulaganje prigovora na iznos računa. Navedena obveza nije imala značajniji utjecaj na poslovanje Društva u ovom izvještajnom razdoblju budući je Društvo optimiralo poslovanje poboljšanjem same procedure otklona kvara.

Od važnijih izmjena propisa izdvajamo stupanje na snagu novog Zakona o javnoj nabavi od 1. siječnja 2017. godine. Ključne novosti su transparentnost i fleksibilizacija postupaka javne nabave, jednostavnija i učinkovitija pravila javne nabave za naručitelje, ali i za ponuditelje u kojoj ulozi je ovdje Društvo. Također su smanjeni troškovi jamstva te žalbenog postupka. Od 01. srpnja 2017. godine uvedena je ekonomski najpovoljnija ponuda, kao jedini kriterij odabira ponude, a kojim bi se trebala osigurati najbolja vrijednost za novac u postupku javne nabave. Navedeno će pak omogućiti Društvu da u postupcima javne nabave, postojećim i budućim korisnicima koji sudjeluju u postupku u ulozi naručitelja, dokaže i višu razinu kvalitete u pružanju elektroničkih komunikacijskih usluga, a što će pozitivno utjecati na poslovanje Društva u narednim izvještajnim razdobljima.

I.8 Poslovni pokazatelji i segmenti

Broj korisnika	31.12.2017 ¹	30.09.2017 ¹	31.12.2017/ 30.09.2017	31.12.2016	31.12.2017/ 31.12.2016
Poslovni					
JGU ²	20.226	20.761	-2,6%	13.324	51,8%
IPTV	2.070	2.137	-3,1%	1.090	89,9%
Internet	17.571	17.925	-2,0%	11.653	50,8%
Data	1.674	1.479	13,2%	1.424	17,6%
Rezidencijalni					
JGU	192.491	196.756	-2,2%	136.842	40,7%
IPTV	47.885	47.446	0,9%	30.112	59,0%
Internet	122.500	122.873	-0,3%	89.027	37,6%

1 uključuje korisničku bazu pripojenog H1 telekoma

2 Promjena metodologije: U okviru broja poslovnih korisnika JGU usluge u prethodnim periodima brojani su i veliki poslovni korisnici koji koriste samo Internet i podatkovne usluge. Prethodni periodi ažurirani su kako bi podaci bili usporedivi

a. Segment rezidencijalne prodaje

S ciljem privlačenja korisnika, Društvo i u četvrtom kvartalu 2017. nastavlja sa stalnim ulaganjima u brojne marketinške i prodajne aktivnosti.

Tijekom 2017. Društvo je tako uvelo potpuno novi portfelj paketa, prilagođeniji tržištu. Zahvaljujući tome i popratnim oglašivačkim i prodajnim aktivnostima Društvo je, unatoč izrazito konkurentnom okruženju, u protekloj godini uspjelo postići uspjeh u rezidencijalnom segmentu korisnika, a na što je dodatno pozitivno utjecalo pripajanje društva H1.

U segmentu rezidencijalnih korisnika nepokretne javne govorne usluge Društvo

bilježi rast broja korisnika od 40,7 %, godišnji prihod ostvaren u 2017. je veći za 8,2% u odnosu na 2016, dok je na nivou četvrtog tromjesečja ostvaren prihod veći za 9,5% u odnosu na isto razdoblje prethodne godine.

Kada je riječ o segmentu širokopojasnog pristupa Internetu Društvo je na godišnjoj razini ostvarilo rast prihoda za 24,7% u odnosu na prethodnu godinu, uz povećanje broja korisnika od 37,6%, te uz povećanje prihoda za 58,4% u četvrtom tromjesečju u odnosu na isto razdoblje prethodne godine.

Društvo kontinuirano bilježi porast broja korisnika i prihoda u segmentu IPTV-a koji su iznad trendova na nacionalnoj razini. Ovaj

trend se nastavlja, bez obzira na utjecaj pripajanja društva H1. Rezultat je to ciljanih marketinških i prodajnih akcija koje Društvo stalno poduzima.

Na godišnjoj razini, bilježi se tako povećanje broja korisnika za 59,0% uz povećanje prihoda od 30,8%. te uz povećanje prihoda za 38,9% u četvrtom tromjesečju u odnosu na isto razdoblje prethodne godine.

b. Segment poslovne prodaje

Cijelu 2017. godinu, kao i četvrto tromjesečje 2017., obilježile su snažne prodajne aktivnosti posebno u području suradnje s hrvatskim komorama i udruženjima. Pored toga, četvrto tromjesečje obilježila je i intenzivna prodaja ICT usluga, lansiranje 3G Backup usluge te migracija H1 korisnika na usluge i pakete Društva. U segmentu malih i srednjih tvrtki uvedene su promjene u portfelju, te se intenzivnije ulagalo u marketinške aktivnosti u cilju povećanja konkurentnosti i prodaje.

Na godišnjoj razini, u segmentu javne govorne usluge za poslovne korisnike, Društvo bilježi rast broja korisnika od 51,8% uz povećanje prihoda od 0,2%, prvenstveno zbog utjecaja pripajanja H1 telekoma gdje su u strukturi baze i prihoda poslovnih korisnika zastupljeni mali poslovni korisnici koji koriste javnu govornu uslugu, dok je na nivou četvrtog tromjesečja ostvaren prihod veći za 1,4% u odnosu na isto razdoblje prethodne godine.

Slično kao i u slučaju javne govorne usluge, u segmentu širokopojasnog pristupa Internetu, Društvo na godišnjem nivou bilježi rast broja priključaka od 50,8% uz povećanje prihoda od 18,8% ponajviše zahvaljujući pripajanju društva H1, dok je na nivou

četvrtog tromjesečja ostvaren prihod veći za 42,4% u odnosu na isto razdoblje prethodne godine.

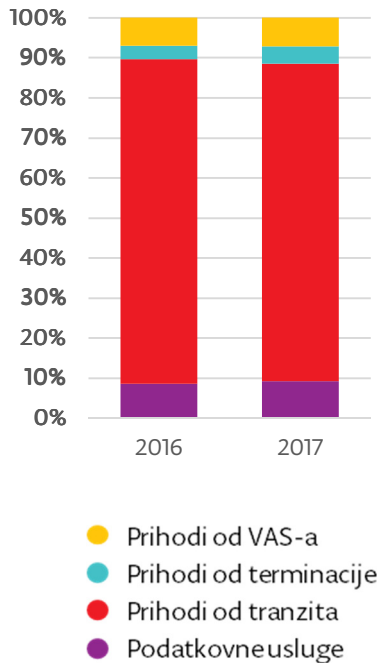
U segmentu podatkovnih usluga na kraju 2017. u odnosu na kraj 2016, Društvo bilježi rast broja priključaka od 17,6% uz pad prihoda na godišnjem nivou od 1,0%, dok je na nivou četvrtog tromjesečja ostvaren prihod niži za 4,0% u odnosu na isto razdoblje prethodne godine. Pad prihoda u ovom segmentu rezultat je tržišnog trenda prodaje podatkovnih usluga manje vrijednosti na novijim tehnologijama širokopojasnog pristupa. Utjecaj pripajanja društva H1 u ovom segmentu nije toliko izražen jer zbog strukture korisnika ovaj tip usluge nije zastupljen u značajnijoj mjeri.

Tijekom 2017. godine ostvaren je veliki rast u prodaji ICT rješenja i usluga te je vidljiv značajan pomak u profitabilnosti u odnosu na prethodnu godinu. Najveći rast vidljiv je u području standardnih rješenja, a što je rezultat povećane orijentiranosti Društva na ovaj segment. U 2017. ostvaren je prihod od 2,1 mil HRK što predstavlja povećanje prihoda od 122,4% u odnosu na 2016. godinu.

U 2017. godini prihod od prodaje veleprodajnih podatkovnih usluga porastao je za 4,0%, u odnosu na prethodnu godinu. Ukoliko se isključi jednokratni utjecaj porasta prihoda od veleprodajnih usluga početkom 2016. godine koji je bio posljedica rješavanja regulatornog spora, porast prihoda u 2017. godini je i nešto veći te iznosi 13,0%. Na takav porast prihoda u 2017. u najvećoj je mjeri utjecalo pripajanje društva H1, a za očekivati je da će taj porast biti i izraženiji u 2018. godini. Pripajanje društva H1 neutraliziralo je negativan utjecaj odljeva veleprodajnih podatkovnih usluga većih nacionalnih kupaca posebno u drugom polugodištu 2017., a koji je posljedica

pojačane konsolidacije na tržištu (Vipnetovo preuzimanje Metroneta).

Struktura interkonekcijskih prihoda



Izvor: Poslovne knjige društva

Prihod od terminacije u mrežu Društva u 2017. godini u odnosu na isto razdoblje prošle godine pokazuje kontinuirani rast te je na kraju 2017. veći za 21,0% u odnosu na 2016., što je u većoj mjeri posljedica pripajanja društva H1, budući da prihodi od terminacije direktno ovise o korisničkoj bazi koja je porasla trenutkom pripajanja. Prihod od međunarodnog tranzita je niži za 18,0% u odnosu na prethodnu godinu, jer je u 2017. godini gotovo u potpunosti izvršena zamjena s drugim, profitabilnijim prometnim tokovima. Utjecaj H1 na prihode Društva od međunarodnog tranzita je neznatan s obzirom da je H1 do trenutka pripajanja gotovo u potpunosti prestao s poslovanjem u međunarodnom tranzitu.

U 2017. godini prihod od prodaje VAS usluga je niži za 12,5% u odnosu na prethodnu

godinu, najviše zbog tržišnih uvjeta koji utječu na pad prometa.

c. Razvoj infrastrukture, optičke mreže i internih servisa

Glasovne mreže

Početkom 2017. godine nabavljen je novi SBC-ACC (engl. Session Border Controller – Access) sustav koji se koristi za odjeljivanje jezgre glasovne mreže, odnosno telefonskih centrala u istoj, od korisničkih uređaja u pristupnoj glasovnoj mreži. Novim SBC uređajem podržan je očekivani rast broja korisnika glasovne usluge putem VoIP tehnologije, te osigurana potpuna redundancija SBC sustava za pristupnu glasovnu mrežu. Do kraja 2017. godine izvršena je integracija novog SBC-ACC sustava u jezgru glasovne mreže Optime, te je migriran glasovni promet rezidencijalnih korisnika i dijela poslovnih korisnika na novi SBC-ACC sustav.

Tijekom 2017. godine izvršena je migracija glasovnog prometa sa svih telefonskih centrala Optime na interno razvijeni centralni sustav za inteligentno upravljanje pozivima, te je paralelno nadograđen interni LNP (engl. Local Number Portability) sustav.

Dodatno je tijekom 2017. godine izvršena migracija glasovnog prometa za pet internacionalnih operatora te tri nacionalna operatora, uz spajanje tri nova internacionalna operatora putem IP/SIP IC veza na SBC-IC (engl. Session Border Controller – Interconnection) sustave.

Sredinom 2017. godine nabavljen je novi UC

(engl. Unified Communications) soft-switch sustav (moderna telefonska centrala) koji će poslužiti za implementaciju ujedinjenih komunikacijskih usluga kod poslovnih korisnika. Do kraja 2017. godine integrirane su osnovne funkcije novog UC soft-switch sustava u jezgru glasovne mreže Optime.

Tijekom zadnjeg tromjesečja 2017. godine izvršena je integracija Optima i H1 telekom Call Centar sustava s ciljem objedinjavanja funkcionalnosti pozivnog centra. U istom periodu ostvareno je međupovezivanje glasovnih mreža Optime i H1 telekoma putem IP tehnologije. Do kraja 2017. godine izvršena je migracija glasovnog prometa iz H1 telekom mreže prema svim destinacijama preko Optima glasovne mreže, te agregacija glasovnog prometa prema H1 telekom mreži preko Optima IP/SIP IC veza sa četiri nacionalna operatora.

Podatkovne mreže

U sklopu nadogradnje VDSL pristupne mreže, u 2017. je nastavljeno povećavanje broja VDSL sučelja na postojećim i novim lokacijama tako da danas Optima ima 17.500 aktivnih VDSL sučelja na 245 lokacija.

U svrhu daljnje nadogradnje kapaciteta IP/MPLS jezgre mreže te podizanja razine kvalitete, odnosno dostupnosti mreže izvršena je nadogradnja središnjih MPLS (engl. Multiprotocol Label Switching) usmjernika u Zagrebu za potrebe nadogradnje kapaciteta MPLS jezgre mreže čime se osigurava podizanje razine kvalitete, odnosno dostupnosti mreže te su još gradovi Sisak, Slavonski brod, Kutina, Bjelovar, Našice i Donji Miholjac povezani 10G kapacitetima prema većim središtima dok su neki gradovi umjesto pristupa radijskim vezama spojeni svjetlovodima kao

što su to čvorovi u mjestima Čepin, Bošnjaci, Ivankovo i Prelog.

Izvršena je nabavka DWDM opreme nove generacije. Nakon uspješno odrađene nadogradnje sustava na relaciji Zagreb-Sisak-Slavnoski Brod-Jarmina-Osijek u 2016. godini, u 2017. je izvršena migracija telekomunikacijskih veza na novi sustav na relacijama Zagreb-Ljubljana-Beč te Ljubljana-Rijeka.

U drugom kvartalu 2017. godine izvršena je integracije FaceBook cache poslužitelja u mrežu Optime, čime se osigurava međupohrana višestruko dohvaćanog FB sadržaja te raspoloživost istog u samoj mreži Optime čime se osim rasterećenja kapaciteta prema Internet mreži ostvaruje i direktan utjecaj na brži dohvat FaceBook sadržaja u mreži Optime. Do kraja 2017. izvršeno je povezivanje na nove kapacitete za pristup Internetu, na ukupno 4 pružatelja usluga za pristup Internetu s većim kapacitetom međupovezivanja uz dodatno smanjenje operativnih troškova, a u cilju podizanja razine kvalitete i dostupnosti javne Internet mreže. Ukupni kapacitet pristupa do javne Internet mreže sada iznosi 9x10Gbps.

Jedan dio kapaciteta koristi se i za postojeću H1 telekom mrežu, čiji se Internet promet također usmjerava putem navedenih veza za međupovezivanje. Pripajanjem društva H1 konsolidiran je IPv4 adresni prostor H1 i Optime.

U 2017. godini zamijenjeni su agregacijski Ethernet preklopnici, preklopnici nove generacije Huawei S5320-36C-EI-28S te S5320-32C-HI-24S-AC na ukupno 20 lokacija čime se osigurava skalabilnost sustava i viša razina dostupnosti za krajnje korisnike. Navedena H1 verzija preklopnika

podržava i određene OSI-L3 funkcionalnosti čime agregacijski Ethernet preklopnici postaju sastavni dio IP/MPLS jezgre mreže.

Realizacija usluge 3G podatkovne pričuvne veze realizirana je u 2017. godini za poslovne korisnike putem 3G/4G mobilne mreže HT-a.

Mrežna infrastruktura i optičke mreže

Razvoj svjetlovodne infrastrukture, odnosno izgradnju vlastite svjetlovodne mreže, tijekom 2017. godine činila je većinom izgradnja svjetlovodnih privoda do novih krajnjih veleprodajnih i maloprodajnih korisnika Društva no izvođeni su potrebni radovi i na samoj svjetlovodnoj okosnici.

Radi se o 76,6 km nove pristupne svjetlovodne mreže, koju čini izgradnja 252 nova svjetlovodna priključka. Najveća količina priključaka izvedena je na području sjeverne Hrvatske - 101 priključak, iza koje slijede zapadna - 65 priključaka, južna - 58 priključaka te istočna Hrvatska sa 28 izvedenih svjetlovodnih priključaka.

Što se tiče radova na svjetlovodnoj okosnici Optime, tijekom 2017. godine završena je međumjesna svjetlovodna trasa Ivankovo - Jarmina, gradska svjetlovodna trasa Zagrepčanka - CIX - Supranet sa svrhom ostvarivanja redundancije TK kapaciteta do Optiminog čvora CIX. Tijekom zadnjeg tromjesečja izvršene su nužne djelomične rekonstrukcije i dogradnje gradskih svjetlovodnih okosnica u Osijeku, Splitu i Rijeci. Ukupna dodatna izgradnja svjetlovodne okosnice Društva tijekom 2017. godine iznosi 32,2 km.

Usljed pripajanja društva H1, Optima je tijekom trećega tromjesečja proširila vlastite kapacitete svjetlovodne mreže za dodatnih 321 km svjetlovodnih trasa i privoda koje su sukladno procijenjenim potrebama integri-

rane u cjelinu svjetlovodne mreže Optima telekoma.

Nadzor (NOC)

Tijekom 2017. proširen je nadzor telekomunikacijskih sustava i usluga. U istu svrhu u nadzor su dodani i novi sustavi: SBC sustav-a, Huawei MA5605, EATON SM45 DC, NetMan 204 UPS, ZTE 9806H mini-DSLAM, ZTE 9800 DSLAM, ZTE MSG 5200.

Nadzorni sustav „Zabbix“ ažuriran je u cilju ispunjenja obaveze čuvanja mjernih podataka na period od 3 godine. Implementirana je „PHP network weather map“ ekstenzija u „Zabbix“ nadzorni sustav koja omogućuje vizualni pregled stanja ključnih veza.

Izrađena je aplikacija za precizniji izračun broja korisnika obuhvaćenih smetnjom, kako bi se ispunile obveze koje su u skladu s primjenom novih odredbi iz Pravilnika o načinu i uvjetima obavljanja djelatnosti elektroničkih komunikacijskih mreža i usluga, da u slučajevima prijavljenih i utvrđenih kvarova duljih od 24 sata, operatori korisniku uvijek moraju ponuditi umanjenje računa ili drugi vid obeštećenja, bez potrebe za ulaganje prigovora na iznos računa.

Tijekom četvrtog kvartala 2017. godine izvršena je operativna integracija H1 i Optima nadzornog centra u jednu centralnu organizacijsku jedinicu za obje mreže. U „Zabbix“ nadzorni sustav uvedeno je dodatno praćenje opterećenja veza za međupovezivanje postojeće H1 i HT mreže.

Interni razvoj aplikacija

Nabavljen je novi sustav za izradu sigurnosnih kopija koji omogućava značajno veći kapacitet te bržu i sigurniju pohranu podataka.

Završen je razvoj velike nadogradnje CRM sustava namijenjene za pozivni centar čime će se značajno ubrzati i pojednostaviti obrada korisničkih zahtjeva.

Implementirana je i nova aplikacija kojom se želi ubrzati postupak obrade korisničkih prigovora.

Implementiran je SmartCare sustav na IPTV platformi koji omogućuje bolje praćenje navika IPTV korisnika, gledanosti kanala i olakšava otklon kvara na IPTV usluzi.

Uvedeno je novo aplikativno rješenje za autorizaciju i dodjelu popusta na pakete i dodatne usluge – jednim klikom do novog popusta.

Pojednostavljena je aktivacija pdf računa koja je rezultirala skokom od 80% u broju korisnika koji koriste pdf račun. Nastavljena je automatizacija internih procesa čime je postignuto smanjenje ručnih akcija pozadinskog ureda za 10.000 mjesečno.

Uveden je „Master provisioning“ koji omogućuje puno bržu implementaciju novih usluga u sustave.

Razvijene su nove verzije sustava za portiranje brojeva i sustava za radne naloge.

Infrastruktura

Tijekom 2017. godine je nastavljen projekt zamjene baterija u kolokacijama, a s ciljem osiguranja autonomije sustava u slučaju ispada električne mreže. Tijekom godine je zamijenjeno 360 baterija na ukupno 49 lokacija i testirane su baterije na 175 od 317 lokacija na području cijele Hrvatske. Ujedno je zamijenjen dotrajali uređaj za neprekidno napajanje u sistem sali u Zagrebu čime je poboljšana autonomija rada sistem sale u slučaju ispada električne mreže.

ICT rješenja

Kroz ICT solutions korisnicima je ponuđeno kompletno poslovno rješenje uz standardne usluge Društva, čime se stvara dodana vrijednost istih. Baza partnera Društva se konstantno proširuje, što je rezultiralo povećanjem prisutnosti Društva na tržištu, te sa sve većim širenjem portfelja ICT rješenja.

I.9 Financijski rezultati Grupe

Sažetak (u tisućama kuna)	2016	2017	2017/ 2016	Q4 2016	Q4 2017	Q4 2017/ Q4 2016
Ukupni poslovni prihodi	454.287	495.091	9,0%	112.292	135.349	20,5%
Ukupni poslovni rashodi	348.969	389.684	11,7%	81.938	104.408	27,4%
EBITDA	105.319	105.407	0,1%	30.355	30.940	1,9%
Jednokratne stavke	891	6.290	605,8%	173	2.017	1066,1%
EBITDA prije jednokratnih stavki	106.210	111.697	5,2%	30.528	32.957	8,0%
EBITDA marža (prije jednokratnih stavki)	23,4%	22,6%	(3,5%)	27,2%	24,3%	(10,4%)
Amortizacija i umanjenje vrijednosti imovine	68.970	150.343	118,0%	18.608	92.710	398,2%
Financijski rezultat (neto)	(22.531)	(25.565)	13,5%	(7.253)	(6.604)	(9,0%)
Odgođeni porez		11.613	100,0%		11.613	100,0%
Neto dobit /(gubitak) prije poreza	13.817	(58.888)		4.493	(56.760)	

a. Nekonsolidirani rezultati društva

Sažetak (u tisućama kuna)	2016	2017	2017/ 2016	Q4 2016	Q4 2017	Q4 2017/ Q4 2016
Ukupni poslovni prihodi	454.183	482.173	6,2%	112.264	135.322	20,5%
Ukupni poslovni rashodi	350.383	376.988	7,6%	82.332	104.346	26,7%
EBITDA	103.799	105.185	1,3%	29.931	30.976	3,5%
Jednokratne stavke	891	4.057	355,2%	173	2.017	1066,1%
EBITDA prije jednokratnih stavki	104.691	109.241	4,3%	30.104	32.993	9,6%
EBITDA marža (prije jednokratnih stavki)	23,1%	22,7%	(1,7%)	26,8%	24,4%	(9,1%)
Amortizacija i umanjenje vrijednosti imovine	67.457	146.116	116,6%	18.219	91.767	403,7%
Financijski rezultat (neto)	(21.586)	(23.537)	9,0%	(7.501)	(6.701)	(10,7%)
Odgođeni porez		11.613	100,0%		11.613	100,0%
Neto dobit /(gubitak) prije poreza	14.756	(52.855)		4.211	(55.879)	

Društvo je ostvarilo 6,2% veći prihod, te 4,3% veću EBITDA-u prije jednokratnih stavki, u odnosu na prethodnu godinu. Djelomično je

to rezultat pripajanja H1 Telkoma koje je nastupilo 01.08.2017.

b. Konsolidirani prihodi

Ukupni prihodi od telekomunikacijskih usluga u 2017. godini veći su za 9,0% u odnosu na prethodnu godinu najviše zahvaljujući doprinosu prihoda pripojenog društva H1. Isti trend je prisutan i na razini kvartala.

Povećanje prihoda u odnosu na prethodnu godinu najviše je uzrokovano većim prihodima od multimedije za 30,7%, te većim prihodima od Interneta za 23,7%, a

upravo ti segmenti su u fokusu ponude Društva.

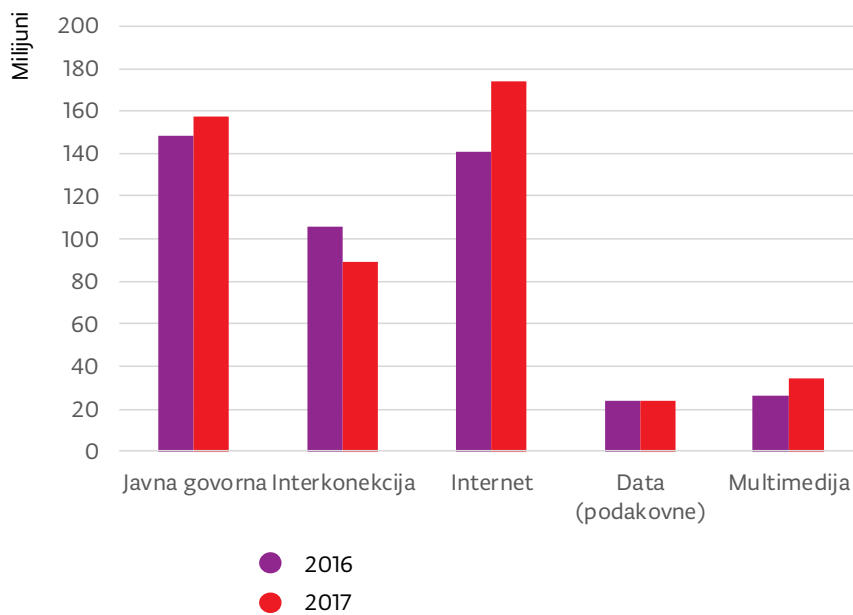
Prihodi od javne govorne usluge su veći za 6,3% u odnosu na prethodnu godinu, zahvaljujući doprinosu pripajanja društva H1. Međutim, trend pada prihoda od javne govorne usluge i dalje je prisutan, te se time nastavlja opći trend pada korištenja javne govorne usluge, slijedeći trendove na globalnoj razini.

Ostvarenje podatkovnih prihoda je na razini prethodne godine s laganim porastom od 0,2%, zahvaljujući doprinosu pripojenog društva H1 u drugoj polovici 2017. godine.

S druge strane, prethodno navedeni pozitivni trendovi, djelomično su umanjeni nižim prihodima od interkonekcije za 15,7%.

Negativni trendovi su na prihodima od interkonekcije prisutni i na kvartalnoj razini, najviše uslijed pada prihoda od tranzita govornih usluga i kao posljedica smanjivanja volumena niskoprofitnog međunarodnog tranzita.

Prihodi od telekomunikacijskih usluga



Izvor: Poslovne knjige društva

c. Dobit prije kamata, oporezivanja i amortizacije – EBITDA

Konsolidirana EBITDA prije jednokratnih stavki iznosi 111,7 mil HRK, te je veća za 5,5 mil HRK usporedno s prethodnom godinom, najviše zahvaljujući doprinosu pripajanja društva H1, kako doprinosom na prihodima, tako i na ostvarenim efektima sinergije na

troškovima, što značajno doprinosi optimizaciji cjelokupnog poslovanja.

Pozitivni efekti su izraženi kako na nivou godine, tako i na nivou četvrtog kvartala.

d. Neto dobit/(gubitak)

Usprkos pozitivnom doprinosu iz operativnog rezultata 2017. godine, neto rezultat je niži u odnosu na prethodnu godinu za 72,7 mil HRK najviše kao rezultat provedenog

umanjenja vrijednosti goodwilla i zaštitnog znaka društva H1, te većim troškovima amortizacije i financijskom rezultatu, a koji također proizlaze iz pripojenog društva H1.

e. Kapitalna ulaganja u 2017. godini

Konsolidirana kapitalna ulaganja u 2017. godini iznosila su 59,1 mil HRK. Od toga je 29,7 mil HRK uloženo u razvoj pristupne optičke mreže, širenje mreže kolokacija, korisničku opremu za pružanje IPTV i Internet usluga rezidencijalnim korisnicima,

te opremu za spajanje poslovnih korisnika. U jezgru mreže uloženo je 9,5 mil HRK što je pretežno iskorišteno za daljnje proširenje jezgre mreže na 10G tehnologiju, dok je 18,6 mil HRK uloženo u proširenje usluga korisnicima.

	2017 (u 000 kn)	udio %
Opća ulaganja	1.344	2,3%
Kapitalna ulaganja tehnike	57.800	97,7%
Pristupna mreža (ACCESS Network)	29.682	50,2%
Jezgra mreže (CORE Network)	9.525	16,1%
Telekomunikacijski centar	18.594	31,4%
UKUPNO	59.144	100,0%

f. Upravljanje rizicima

Upravljanje valutnim rizikom

Valutni rizik je rizik da će se vrijednosti financijskih instrumenata promijeniti uslijed promjene tečaja. Grupa i Društvo su najviše izloženi valutnom riziku po osnovi obveza po dugoročnim zajmovima, denominiranim u inozemnim valutama, koji se preračunavaju u kune primjenom važećeg tečaja na datum bilance. Nastale tečajne razlike terete rashode poslovanja ili se knjiže u korist

računa dobiti i gubitka, ali ne utječu na tijek novca.

Kamatni rizik

Izloženost Grupe i Društva kamatnom riziku nije značajna, budući da Grupa i Društvo nemaju obveze po varijabilnim kamatnim stopama.

Ostala imovina i obveze, uključujući i izdane obveznice, nisu izloženi kamatnom riziku.

Kreditni rizik

Kreditni rizik odnosi se na rizik da druga strana neće ispuniti svoje ugovorne obveze koje proizlaze iz potencijalnih financijskih gubitaka Grupe i Društva. Grupa i Društvo nemaju značajnu koncentraciju kreditnog rizika s ugovornim stranama sa sličnim karakteristikama, te je usvojila procedure koje primjenjuje u poslovanju s kupcima. Grupa i Društvo dobivaju dovoljno kolaterala, ukoliko je potrebno, kao sredstvo za ublažavanje rizika financijskog gubitka zbog neispunjenih obveza, te ne jamči za obveze trećih strana.

Grupa i Društvo smatraju da se njihova maksimalna izloženost odražava u iznosu potraživanja umanjenom za ispravak vrijednosti koji je priznat na datum izvještaja o financijskom položaju.

Osim toga, Grupa i Društvo su izloženi riziku putem novčanih depozita u bankama. Upravljanje ovim rizikom je usredotočeno na poslovanje s najuglednijim bankama u stranom i domaćem vlasništvu na domaćem i inozemnom tržištu, te na temelju kontakta sa bankama na dnevnoj osnovi.

Upravljanje rizikom likvidnosti

Odgovornost za upravljanje rizikom likvidnosti snosi Uprava Društva, koja postavlja odgovarajući okvir za upravljanje rizikom likvidnosti, s ciljem upravljanja kratkoročnim, srednjoročnim i dugoročnim zahtjevima financiranja i likvidnosti. Grupa i Društvo upravljaju rizikom likvidnosti održavajući adekvatne rezerve i kreditne linije, kontinuirano uspoređujući planirani i ostvareni tijek novca uz praćenje dospjeća potraživanja i obveza.

I.10 Vlastite dionice

Društvo na dan 31.12.2017 ne posjeduje vlastite dionice.

II. Izjava o primjeni kodeksa korporativnog upravljanja

Društvo je u skladu s odredbom čl. 250a i 250b Zakona o trgovačkim društvima izradilo Godišnje izvješće Uprave o stanju i poslovanju Društva i Grupe za poslovnu 2017. godinu koje sadrži Izjavu o primjeni Kodeksa korporativnog upravljanja.

Društvo u svom poslovanju nastoji u najvećoj mogućoj mjeri pridržavati se preporuka Kodeksa korporativnog upravljanja objavljenog na stranicama Zagrebačke Burze d.d. uzimajući u obzir sve okolnosti i specifičnosti svoje organizacije poslovanja.

Društvo se pridržava preporuka Kodeksa korporativnog upravljanja uz iznimku onih odredbi čija primjena u trenutnim okolnostima nije praktična:

- Društvo nije dioničarima, koji iz bilo kojeg razloga nisu u mogućnosti sami glasati na Glavnoj skupštini, bez posebnih troškova, osiguralo opunomoćenike koji su dužni glasovati sukladno njihovim uputama. Dioničari koji nisu u mogućnosti sami glasovati, prema vlastitom izboru određuju opunomoćenike koji su dužni glasovati prema njihovim uputama.
- Odluka o isplati dividende ili predujma dividende ne postoji s obzirom da se dividenda nije isplaćivala u 2017. godini.
- Za vrijeme održavanja Glavne skupštine dioničarima nije omogućeno glasanje uporabom moderne komunikacijske tehnologije jer ista nije predviđena Statutom.
- Rad Nadzornog odbora nije određen posebnim unutarnjim pravilima. Na rad Nadzornog odbora primjenjuju se odredbe Zakona o trgovačkim društvima. Međutim, Nadzorni odbor ima osnovanu Komisiju za praćenje sinergijskih mjera, sukladno uvjetima odobrene koncentracije Hrvatskog Telekoma d.d. i Društva. Način rada spomenute Komisije propisan je uvjetima određenim u Rješenju Agencije za zaštitu tržišnog natjecanja Klasa: UP/I 034-03/2013-02/007; Urbr: 580-06/41-14-096 od 19. ožujka 2014. godine te Rješenjem iste Agencije Klasa: UP/I 034-03/2013-02/007; Urbr: 580-11/41-17-239 od 9. lipnja 2017. godine.
- Nadzorni odbor nije u svom većinskom dijelu sastavljen od neovisnih članova kako su oni definirani preporukom Kodeksa. Svi članovi Nadzornog odbora odabrani su na Glavnoj skupštini Društva uz poštivanje procedure objave kandidatura, a Radničko vijeće doijelo je odluku o imenovanju jednog predstavnika radnika u Nadzorni odbor.
- U Društvu nije izrađen dugoročan plan sukcesije jer u izobrazbu svojih djelatnika Društvo ulaže vodeći računa o zahtjevima poslovanja.
- Pravo na naknadu za rad članova Nadzornog odbora određeno je odlukom Glavne skupštine i to u fiksnom mjesečnom iznosu.
- U Društvu ne postoje ugovori ili sporazumi između člana Nadzornog odbora i samog Društva, uz iznimku

ugovora o radu jednog člana Nadzornog odbora – izabranog predstavnika radnika Društva, stoga predmetni ugovor o radu nije prethodno odobren od strane Nadzornog odbora, a u godišnjem izvješću nalazi se informacija o skupnom iznosu isplata izvršenih članovima Uprave i Nadzornog odbora.

- Komisija za reviziju nije sastavljena većinom od nezavisnih članova Nadzornog odbora. Većinu članova Komisije čine članovi Nadzornog odbora koji su u poslovnom odnosu s većinskim dioničarima, a jedan član je radnik kod većinskog dioničara.
- Društvo nema izjavu o politici nagrađivanja Uprave i Nadzornog odbora. Društvo objavljuje podatke o svim isplatama izvršenim članovima Uprave i Nadzornog odbora. Predmetni podaci objavljuju se u pravilu skupno unutar godišnjeg izvješća Društva.
- Društvo unutarnju kontrolu provodi

putem internih procedura koje obuhvaćaju i provedbu nadzora nad urednim izvršavanjem obveza, tako da u smislu Kodeksa korporativnog upravljanja pored prednje rečene Komisije za reviziju, nema posebne organizacijske jedinice koja se bavi isključivo unutarnjom kontrolom.

- Iznose naknada plaćenih vanjskim revizorima za obavljenju reviziju i za druge pružene usluge Društvo je javno objavilo.

Posebna napomena:

Nadzorni odbor ima ustrojenu Komisiju za praćenje sinergijskih mjera, Komisiju za imenovanja i nagrađivanja (osnovana 10.12.2015. godine), te je početkom 2016. godine osnovana Komisija za revizije, sa svrhom detaljnog analiziranja financijskih izvještaja, pružanja potpore računovodstvu društva, te uspostave dobre i kvalitetne unutarnje kontrole Društva.

II.1 Unutarnji nadzor u Društvu i upravljanje rizicima u odnosu na financijsko izvještavanje

Nadzorni odbor ima osnovanu Komisiju za reviziju koja obavlja poslove detaljnog analiziranja financijskih izvještaja, pružanja potpore računovodstvu Društva te uspostave dobre i kvalitetne unutarnje kontrole Društva.

Društvo nema osnovanu zasebnu

organizacijsku jedinicu koja bi obavljala isključivo poslove unutarnje revizije, međutim Društvo ima organiziranu organizacijsku jedinicu korporativne sigurnosti koja u okviru svojih redovnih aktivnosti djeluje na minimiziranju svih rizika u poslovanju.

II.2 Značajni imatelji dionica u Društvu na dan

31.12.2017.

Na dan 31. prosinca 2017. najveći dioničar Društva je Zagrebačka banka d.d. sa 36,9%

udjela u temeljnom kapitalu..

II.3 Pravila o imenovanju i opozivu članova Uprave i Nadzornog odbora i njihove ovlasti

Sukladno Statutu Društva, poslove Društva vodi Uprava koja se sastoji od tri do pet članova. Jedan od članova Uprave imenuje se Predsjednikom Uprave. Upravu i Predsjednika Uprave imenuje i opoziva Nadzorni odbor. Članovi Uprave imenuju se na razdoblje od 2 godine i mogu biti ponovo imenovani. Prema Zakonu o trgovačkim društvima i Statutu, Uprava vodi poslove na vlastitu odgovornost pri čemu je ovlaštena poduzimati sve radnje i donositi odluke koje smatra potrebnim za uspješno vođenje Društva. Uprava je dužna poštivati ograničenja određena Statutom. Svaki član Uprave Društva, zastupa Društvo skupno s još jednim članom Uprave.

Nadzorni odbor sastoji se od devet članova od kojih jednog imenuju radnici. Nadzorni odbor izabire Glavna skupština Društva običnom većinom glasova, izuzev člana Nadzornog odbora kojeg imenuju radnici. Mandat članova Nadzornog odbora određuje se u trajanju od 4 godine i mogu

biti ponovo izabrani. Članovi Nadzornog odbora biraju između sebe Predsjednika i Zamjenika predsjednika Nadzornog odbora. Zamjenik predsjednika ima prava i obveze Predsjednika samo u slučaju Predsjednikove spriječenosti u obavljanju svoje funkcije.

Za pojedine transakcije, odnosno odluke Uprave, Uprava je dužna ishoditi prethodnu suglasnost Nadzornog odbora prema kriterijima utvrđenim čl. 15 Statuta. Nadzorni odbor u okviru svoga djelokruga obavlja poslove utvrđene čl. 18 Statuta.

Uprava je sukladno odredbi čl. 8 Statuta ovlaštena u roku od pet godina od dana upisa izmjena Statuta u sudski registar, jednom ili više puta povećati temeljni kapital Društva za ukupnu svotu do stoosamdesetmilijuna kuna (odobreni temeljni kapital). Za takvo povećanje temeljnog kapitala potrebna je suglasnost Nadzornog odbora.

II.4 Promjene u upravljačkim tijelima

U nadzornom tijelu Društva tijekom poslovne 2017. godine došlo je do promjene u članstvu i to na način da se dotadašnji predsjednik Nadzornog odbora Siniša Đuranović povukao iz članstva i s položaja predsjednika Nadzornog odbora Društva s danom 31. svibnja 2017. zbog preuzimanja položaja procesno nespojivog s članstvom u Nadzornom odboru Društva.

Na redovnoj Glavnoj skupštini Društva održanoj 11. srpnja 2017. godine, za člana Nadzornog odbora s mandatom u trajanju od četiri godine počevši od dana donošenja Odluke, izabran je gospodin Igor Vavro kojeg su članovi Nadzornog odbora na sjednici održanoj 26. srpnja 2017. izabrali i za predsjednika Nadzornog odbora.

Drugih promjena u sastavu Nadzornog odbora nije bilo te ga danas čine:

Igor Vavro, predsjednik; Ariana Bazala-

Mišetić, zamjenica predsjednika; Marina Brajković, članica; Jasenka Anica Kreković, članica; Marko Makek, član; Ana Hanžeković, članica; Rozana Grgorinić, članica; Maša Serdinšek, članica; Ivica Hunjek, član – predstavnik radnika.

Vezano uz promjene u sastavu članova Uprave, tijekom promatranog razdoblja, Nadzorni odbor je 7. ožujka 2017. reimenovao na istu funkciju članicu Uprave gđu Irenu Domjanović. Mandat po navedenoj odluci Nadzornog odbora članici Uprave traje dvije godine i počinje teći istekom dotadašnjeg mandata.

Upravu Društva čine: Zoran Kežman, predsjednik Uprave; Mirela Šešerko, članica Uprave; Irena Domjanović, članica Uprave; Tomislav Tadić, član Uprave.

Društvo nema pisanu politiku raznolikosti.

OT-Optima Telekom d.d.

i ovisna društva

Konsolidirani i nekonsolidirani financijski izvještaji

na dan 31. prosinca 2017.

zajedno s Izvešćem neovisnog revizora

	<i>Stranica</i>
Odgovornost za konsolidirane i nekonsolidirane financijske izvještaje	32
Izvešće neovisnog revizora	33
Izveštaj o sveobuhvatnoj dobiti	40
Izveštaj o financijskom položaju	41 – 42
Izveštaj o promjenama kapitala	43 – 44
Izveštaj o novčanim tokovima	45
Bilješke uz financijske izvještaje	46 – 98

Odgovornost za Godišnje izvješće

Temeljem važećeg Zakona o računovodstvu Republike Hrvatske, Uprava je dužna osigurati da nekonsolidirani i konsolidirani financijski izvještaji za svaku financijsku godinu budu sastavljeni u skladu s Međunarodnim standardima financijskog izvještavanja (MSFI) koji su usvojeni u Europskoj uniji tako da daju istinitu i objektivnu sliku financijskog položaja i rezultata poslovanja društva OT-Optima Telekom d.d. i ovisnih društava (u daljnjem tekstu zajedno: Grupa).

Nakon potrebnih provjera Uprava razumno očekuje da Grupa i Društvo imaju odgovarajuća sredstva za nastavak poslovanja u doglednoj budućnosti. Stoga i dalje usvaja načelo vremenske neograničenosti poslovanja pri sastavljanju financijskih izvještaja.

Odgovornosti Uprave Društva pri izradi financijskih izvještaja obuhvaćaju sljedeće:

- odabir i dosljedna primjena odgovarajućih računovodstvenih politika
- davanje opravdanih i razboritih prosudbi i procjena
- postupanje u skladu s važećim računovodstvenim standardima, uz objavu i obrazloženje svih materijalno značajnih odstupanja u financijskim izvještajima i
- sastavljanje financijskih izvještaja pod pretpostavkom vremenske neograničenosti poslovanja, osim ako pretpostavka da će Grupa nastaviti poslovati u skladu s načelom vremenske neograničenosti poslovanja.

Uprava Društva odgovorna je za vođenje ispravnih računovodstvenih evidencija koje u svakom trenutku s opravdanom točnošću prikazuju financijski položaj Društva i Grupe te se mora pobrinuti da financijski izvještaji budu u skladu s Međunarodnim standardima financijskog izvještavanja i važećim hrvatskim Zakonom o računovodstvu. Uprava je također odgovorna za čuvanje imovine Društva i Grupe te stoga i za poduzimanje razumnih mjera radi sprječavanja i otkrivanja pronevjera i ostalih nepravilnosti.

Osim toga, sukladno Zakonu o računovodstvu Uprava je dužna sastaviti i Godišnje izvješće koje obuhvaća financijske izvještaje i izvješće posloводства. Izvješće posloводства sastavljeno je sukladno zahtjevima članka 21. i članka 24. Zakona o računovodstvu Republike Hrvatske.

Uprava je odobrila izdavanje Godišnjeg izvješća na dan 14. veljače 2018. godine:

Zoran Kežman

Predsjednik Uprave

Mirela Šešerko


Član Uprave

Tomislav Tadić

Član Uprave

Irena Domjanović

Član Uprave



OT-Optima Telekom d.d.

Bani 75a, Buzin

10010 Zagreb

Republika Hrvatska

Izješće neovisnog revizora

Dioničarima i Upravi društva OT-Optima telekom d.d.:

Izješće o reviziji nekonsolidiranih i konsolidiranih financijskih izvješćaja

Mišljenje

Prema našem mišljenju, priloženi nekonsolidirani i konsolidirani financijski izvješćaji istinito i fer prezentiraju financijski položaj društva OT-Optima telekom d.d. ("Društvo") i njegovih podružnica (zajedno "Grupa") na dan 31. prosinca 2017. i njihovu financijsku uspješnost te njihove novčane tokove za tada završenu godinu u skladu s Međunarodnim standardima financijskog izvješćavanja koji su usvojeni u Europskoj uniji (MSFI).

Naše mišljenje je usklađeno s našim dodatnim izvješćajem Revizijskom odboru.

Što smo revidirali

Nekonsolidirani i konsolidirani financijski izvješćaji Društva i Grupe sadrže slijedeće:

- Nekonsolidirani i konsolidirani izvješćaj o sveobuhvatnoj dobiti za godinu završenu 31. prosinca 2017.;
- Nekonsolidirani i konsolidirani izvješćaj o financijskom položaju na dan 31. prosinca 2017.;
- Nekonsolidirani i konsolidirani izvješćaj o promjenama kapitala za godinu tada završenu;
- Nekonsolidirani i konsolidirani izvješćaj o novčanim tijekovima za godinu tada završenu; i
- Nekonsolidirane i konsolidirane bilješke uz financijske izvješćaje, uključujući sažetak značajnih računovodstvenih politika.

Osnova za mišljenje

Obavili smo našu reviziju u skladu s Međunarodnim revizijskim standardima (MRevS-ima). Naše odgovornosti prema tim standardima su detaljnije opisane u našem izvješću u odjeljku o *Odgovornosti revizora za reviziju nekonsolidiranih i konsolidiranih financijskih izvješćaja*.

Vjerujemo da su revizijski dokazi koje smo dobili dostatni i primjereni te da čine odgovarajuću osnovu za naše mišljenje.

Neovisnost

Neovisni smo od Društva i Grupe u skladu s *Kodeksom etike za profesionalne računovođe* Odbora za međunarodne standarde etike za računovođe (*IESBA Kodeksom*) i ispunili smo naše ostale etičke odgovornosti u skladu s *IESBA Kodeksom*.

Prema našim najboljim saznanjima i uvjerenju, izjavljujemo da su nerevizijske usluge koje smo pružili Društvu i Grupi u skladu s primjenjivim zakonskim propisima u Republici Hrvatskoj te da nismo pružili nerevizijske usluge koje su zabranjene člankom 5(1) Uredbe (EU) br. 537/2014.

Nerevizijske usluge koje smo pružili Društvu i Grupi u razdoblju od 1. siječnja 2017. godine do 31. prosinca 2017. godine su objavljene u financijskim izvješćajima (bilješka 33).

Naš pristup reviziji

Pregled



- Značajnost za financijske izvještaje Društva i Grupe kao cjelinu: 4.300 tisuća kuna, što predstavlja 0,9% od ukupnih prihoda.
- Obavili smo reviziju Društva, dok podružnice nisu značajne za Grupu kao cjelinu.
- Naš revizijski opseg je obuhvatio 98% Grupnih prihoda i 91% apsolutne vrijednosti pripadajuće Grupne dobiti.
- Kapitalizacija prava na sadržaj
- Poslovno spajanje

Oblikovali smo našu reviziju utvrđujući značajnost i procjenjujući rizike značajnog pogrešnog prikazivanja u nekonsolidiranim i konsolidiranim financijskim izvještajima. Konkretno, razmatrali smo područja subjektivnih procjena uprave; kao na primjer, značajne računovodstvene procjene koje uključuju pretpostavke i uzimaju u obzir buduće događaje koji su inherentno nezivjesni. Također smo obavili postupke vezano za zaobilaženje internih kontrola od strane uprave, uključujući između ostalog i analizu da li postoje dokazi koji bi upućivali na pristranost koja predstavlja rizik materijalne pogreške kao posljedicu prijevare.

Značajnost

Na opseg naše revizije je utjecala naša primjena značajnosti. Revizija je oblikovana kako bi se moglo steći razumno uvjerenje o tome jesu li nekonsolidirani i konsolidirani financijski izvještaji bez značajnog pogrešnog prikaza. Pogrešni prikazi mogu nastati kao posljedica prijevare ili pogreške. Smatraju se značajnim ako se razumno može očekivati da, pojedinačno ili u zbroju, utječu na ekonomske odluke korisnika donijete na osnovi tih nekonsolidiranih i konsolidiranih financijskih izvještaja.

Temeljem naše profesionalne prosudbe utvrdili smo određene kvalitativne pragove značajnosti, uključujući značajnost za nekonsolidirane i konsolidirane financijske izvještaje kao cjelinu, kako je prikazano u tabeli niže. Oni su nam, zajedno s kvalitativnim razmatranjima, pomogli u određivanju opsega revizije, vrste, vremenskog rasporeda i obujma naših revizijskih postupaka, kao i utvrđivanju utjecaja pogrešnog prikazivanja, pojedinačno i u zbroju na nekonsolidirane i konsolidirane financijske izvještaje kao cjelinu.

Značajnost za financijske izvještaje Društva i Grupe kao cjelina

4.300 tisuća kuna

Kako smo je utvrdili

0,9% od ukupnih prihoda

Obrazloženje za korišteno odabrano mjerilo

Smatramo da su ukupni prihodi prikladno mjerilo jer je to pokazatelj prema kojem se mjeri uspješnost poslovanja Društva i Grupe, u smislu tržišnog udjela i kupaca. Osim toga neto dobit/gubitak prethodnih godina bio je promjenjiv, dok su ukupni prihodi bili dosljedni.

Ključna revizijska pitanja

Ključna revizijska pitanja su ona pitanja koja su bila, po našoj profesionalnoj prosudbi, od najveće važnosti za našu reviziju nekonsolidiranih i konsolidiranih financijskih izvještaja tekućeg razdoblja. Tim pitanjima smo se bavili u kontekstu naše revizije nekonsolidiranih i konsolidiranih financijskih izvještaja kao cjeline i pri formiranju našeg mišljenja o njima, i mi ne dajemo zasebno mišljenje o tim pitanjima.

Ključna revizijska pitanja

Kako smo revidirali Ključno revizijsko pitanje

Kapitalizacija prava na sadržaj

Vidjeti bilješku 4 (Sažetak računovodstvenih politika) i bilješku 15 (Nematerijalna imovina). U izvješću o financijskom položaju Društva i Grupe iskazana su kapitalizirana prava na sadržaj u iznosu od 5.608 tisuća kuna.

Usmjerili smo pozornost na ovo područje zbog značajnosti kapitaliziranih troškova i činjenice da se radi o prosudbi vezano uz primjenu smjernica uključenih u MRS-u 38 - Nematerijalna imovina. Naša revizija je bila usmjerena na slijedeća dva ključna rizika: (1) rizik da li su ispunjeni kriteriji potrebni za kapitalizaciju takvih troškova i (2) rizik da procjene uprave vezano uz buduća plaćanja po ugovorima za sadržaj nisu razumne.

Dobili smo detaljni pregled kapitaliziranih ugovora za sadržaj u tekućem i prethodnim razdobljima i uskladili navedeni pregled s podacima iz prethodne godine i podacima iz glavne knjige tekuće godine. Uskladom nisu uočene značajne razlike.

Pregledom odgovarajućih ugovora i faktura testirali smo uzorak kapitaliziranih troškova kako bismo procijenili da li su kapitalizirani sukladno računovodstvenoj politici Društva i Grupe.

Nadalje, procijenili smo razumnost pretpostavki (očekivani broj budućih kupaca i diskontna stopa) korištenih za mjerenje budućih plaćanja. Usporedili smo procjenu očekivanog broja kupaca s povijesnim podacima, te razmotrili konzistentnost pretpostavke buduće stope rasta s poslovnim planovima uprave. Također smo usporedili korištenu diskontnu stopu s tržišnim podacima. Nismo identificirali odstupanja.

Stoga smo utvrdili da su troškovi kapitalizirani u skladu s računovodstvenom politikom Društva i Grupe te da su procjene uprave bile razumne.

Ključna revizijska pitanja

Poslovno spajanje

Vidjeti bilješku 3 Poslovna spajanja.

Dana 29. lipnja 2017. godine, nakon odgovarajućih regulatornih odobrenja, Grupa je dovršila stjecanje društva H1 Telekom. Naknadno, 31. srpnja 2017. godine, H1 Telekom je pripojen društvu i prestao je postojati kao zasebni pravni subjekt.

Na osnovu razlike između naknade za stjecanje i fer vrijednosti neto utvrdive stečene imovine, koja uključuje imovinu utvrđenu kod stjecanja kao što su odnosi s kupcima i zaštitni znak, Uprava je utvrdila goodwill proizašao iz stjecanja H1 u iznosu 87.628 tisuća kuna.

Usmjerili smo pozornost na ovo područje budući da je računovodstveno iskazivanje poslovnih spajanja kompleksno i uključuje značajne prosudbe i procjene, naročito vezano uz vrednovanje nenovčane naknade za stjecanje (dionice) i alokaciju cijene transakcije na utvrdivu neto imovinu i goodwill.

Kako smo revidirali Ključno revizijsko pitanje

Pročitali smo relevantni sporazum, ugovore i zapisnike sa sastanaka uprave koji podupiru računovodstvo stjecanja primijenjeno na ovu transakciju.

Testirali smo vrednovanje naknade za stjecanje, te kompletnost i vrednovanje utvrdive imovine i obveza provodeći slijedeće postupke:

- Procijenili smo kompletnost i točnost utvrdive imovine i obveza usporedbom s revidiranim financijskim izvještajima društva H1, našim poznavanjem industrije i raspravom s upravom.
- Koristili smo PwC stručnjake za procjene za ocjenu primjerenosti korištenih modela vrednovanja i neovisni preračun procjena pripremljenih od strane uprave.
- Ključne pretpostavke korištene u vrednovanjima, uključujući diskontu stopu i stopu rojaliteta korištenu za vrednovanje zaštitnog znaka usporedili smo s tržišnim podacima.
- Analizirali smo pretpostavke uprave u poslovnim planovima korištenim za vrednovanje (stope rasta i uštede u troškovima kao rezultat sinergija) usporedbom s povijesnim financijskim podacima i budućim projekcijama novčanih tokova društva OT-Optima Telekom.
- Provjerili smo matematičku točnost napravljenih procjena uključujući izračun pripadajućeg goodwilla.
- Provjerili smo da su korisni vjekovi utvrdive nematerijalne imovine u skladu s korisnim vjekovima slične imovine koju Grupa koristi.

Utvdili smo da su ključne procjene i pretpostavke primijenjene u vrednovanju nenovčane naknade za stjecanje i rasporeda naknade za stjecanje bile unutar razumnog raspona očekivanog na temelju naše revizije, te da je transakcija poslovnog spajanja na odgovarajući način priznata i objavljena u konsolidiranim financijskim izvještajima.

Kako smo odredili opseg revizije Grupe

Prilagodili smo opseg revizije kako bismo obavili dostatnu razinu posla koja nam omogućava izražavanje mišljenja na konsolidirane financijske izvještaje kao cjelinu, uzimajući u obzir strukturu Grupe, računovodstvene procese i kontrole te industriju u kojoj Grupa posluje.

Prilikom utvrđivanja našeg sveobuhvatnog pristupa grupnoj reviziji, odredili smo vrstu posla koju jebilo potrebno odraditi. Napravili smo reviziju matičnog društva, dok za ostale beznačajne komponente nisu napravljeni nikakvi revizijski postupci.

Revizijski postupci obavljani od strane grupnog revizijskog tima omogućili su nam pokriće od 100% ukupne Grupne imovine, 98% Grupnih prihoda i 91% apsolutne vrijednosti pripadajuće Grupne dobiti prije poreza.

Provedeći gore navedene postupke na razini svih značajnih komponenti uz dodatne postupke na razini Grupe, prikupili smo dovoljno primjerenih revizijskih dokaza vezano uz financijske informacije Grupe u cjelini, koje daju osnovu za naše mišljenje na konsolidirane financijske izvještaje.

Izveštavanje o ostalim informacijama uključujući Izvešće posloводства i Izjavu o primjeni kodeksa korporativnog upravljanja

Uprava je odgovorna za ostale informacije. Ostale informacije sadrže informacije uključene u Godišnje izvješće Društva i Grupe koje uključuje Izvešće posloводства i Izjavu o primjeni kodeksa korporativnog upravljanja, (ali ne uključuju nekonsolidirane i konsolidirane financijske izvještaje i naše izvješće neovisnog revizora o njima).

Naše mišljenje o nekonsolidiranim i konsolidiranim financijskim izvještajima ne obuhvaća ostale informacije, uključujući i Izvešće posloводства te Izjavu o primjeni kodeksa korporativnog upravljanja.

U vezi s našom revizijom nekonsolidiranih i konsolidiranih financijskih izvještaja, naša je odgovornost pročitati ostale informacije, i u provođenju toga, razmotriti jesu li ostale informacije značajno proturječne nekonsolidiranim i konsolidiranim financijskim izvještajima ili našim saznanjima stečenim u reviziji ili se drugačije čini da su značajno pogrešno prikazane.

U pogledu Izvešća posloводства i Izjave o primjeni kodeksa korporativnog upravljanja, obavili smo također postupke propisane odredbama hrvatskog Zakona o računovodstvu. Ti postupci uključuju provjeru da li Izvešće posloводства uključuje objave zahtijevane člankom 21. i 24. Zakona o računovodstvu, te da li Izjava o primjeni kodeksa korporativnog upravljanja uključuje informacije definirane u članku 22. Zakona o računovodstvu.

Temeljeno na poslu koji smo obavili tijekom revizije, prema našem mišljenju:

- Informacije u Izvešću posloводства i Izjavi o primjeni kodeksa korporativnog upravljanja za financijsku godinu za koju su nekonsolidirani i konsolidirani financijski izvještaji pripremljeni usklađene su, u svim značajnim odrednicama, s nekonsolidiranim i konsolidiranim financijskim izvještajima;
- Izvešće posloводства sastavljeno je u skladu s člankom 21. i 24. Zakona o računovodstvu; te
- Izjava o primjeni kodeksa korporativnog upravljanja uključuje informacije definirane u članku 22. Zakona o računovodstvu.

Nadalje, na temelju poznavanja i razumijevanja poslovanja Društva i Grupe i njezina okruženja stečenog u okviru revizije, od nas se zahtijeva da izvijestimo ukoliko zaključimo da postoji značajni pogrešni prikaz u Izvešću posloводства i Izjavi o primjeni kodeksa korporativnog upravljanja. U tom smislu mi nemamo ništa za izvijestiti.

Odgovornost uprave i onih koji su zaduženi za nadzor za nekonsolidirane i konsolidirane financijske izvještaje

Uprava je odgovorna za sastavljanje nekonsolidiranih i konsolidiranih financijskih izvještaja koji daju istinit i fer prikaz u skladu s MSFI, i za one interne kontrole za koje uprava odredi da su potrebne za omogućavanje sastavljanja nekonsolidiranih i konsolidiranih financijskih izvještaja koji su bez značajnog pogrešnog prikaza uslijed prijevare ili pogreške.

U sastavljanju nekonsolidiranih i konsolidiranih financijskih izvještaja, uprava je odgovorna za procjenjivanje sposobnosti Društva i Grupe da nastavi s vremenski neograničenim poslovanjem, za objavljivanje okolnosti vezanih uz vremensku neograničenost poslovanja ako je to primjenjivo te za korištenje računovodstvene osnove utemeljene na vremenskoj neograničenosti poslovanja, osim ako uprava namjerava likvidirati Društvo i Grupu ili prekinuti poslovanje ili nema realne alternative nego da to učini.

Oni koji su zaduženi za nadzor su odgovorni za nadziranje procesa financijskog izvještavanja Društva i Grupe.

Odgovornost revizora za reviziju nekonsolidiranih i konsolidiranih financijskih izvještaja

Naši ciljevi su steći razumno uvjerenje o tome jesu li nekonsolidirani i konsolidirani financijski izvještaji kao cjelina bez značajnog pogrešnog prikaza uslijed prijevare ili pogreške i izdati izvješće neovisnog revizora koje uključuje naše mišljenje. Razumno uvjerenje je visoka razina uvjerenja, ali nije garancija da će revizija obavljena u skladu s MRevS-ima uvijek otkriti značajno pogrešno prikazivanje kad ono postoji. Pogrešni prikazi mogu nastati uslijed prijevare ili pogreške i smatraju se značajni ako se razumno može očekivati da, pojedinačno ili u zbroju, utječu na ekonomske odluke korisnika donijete na osnovi tih nekonsolidiranih i konsolidiranih financijskih izvještaja.

Kao sastavni dio revizije u skladu s MRevS-ima, stvaramo profesionalne prosudbe i održavamo profesionalni skepticizam tijekom revizije. Mi također:

- Prepoznavamo i procjenjujemo rizike značajnog pogrešnog prikaza nekonsolidiranih i konsolidiranih financijskih izvještaja, zbog prijevare ili pogreške, oblikujemo i obavljamo revizijske postupke kao reakciju na te rizike i pribavljamo revizijske dokaze koji su dostatni i primjereni da osiguraju osnovu za naše mišljenje. Rizik neotkrivanja značajnog pogrešnog prikaza nastalog uslijed prijevare je veći od rizika nastalog uslijed pogreške, jer prijevarama može uključiti tajne sporazume, krivotvorenje, namjerno ispuštanje, pogrešno prikazivanje ili zaobilazanje internih kontrola.
- Stječemo razumijevanje internih kontrola relevantnih za reviziju kako bismo osmislili revizijske postupke koji su primjereni u danim okolnostima, ali ne i za svrhu izražavanja mišljenja o učinkovitosti internih kontrola Društva i Grupe.
- Ocjenjujemo primjerenost korištenih računovodstvenih politika i razumnost računovodstvenih procjena i povezanih objava koje je stvorila uprava.
- Zaključujemo o primjerenosti korištene računovodstvene osnove utemeljene na vremenskoj neograničenosti poslovanja koju koristi uprava i, temeljeno na pribavljenim revizijskim dokazima, zaključujemo o tome postoji li značajna neizvjesnost u vezi s događajima ili okolnostima koji mogu stvarati značajnu sumnju u sposobnost Društva i Grupe da nastavi s vremenski neograničenim poslovanjem. Ako zaključimo da postoji značajna neizvjesnost, od nas se zahtijeva da skrenemo pozornost u našem izvješću neovisnog revizora na povezane objave u nekonsolidiranim i konsolidiranim financijskim izvještajima ili, ako takve objave nisu odgovarajuće, da modificiramo naše mišljenje. Naši zaključci se temelje na revizijskim dokazima pribavljenim sve do datuma našeg izvješća neovisnog revizora. Međutim, budući događaji ili uvjeti mogu uzrokovati da Društvo i Grupa prekine s vremenski neograničenim poslovanjem.

- Ocjenjujemo cjelokupnu prezentaciju, strukturu i sadržaj nekonsolidiranih i konsolidiranih financijskih izvještaja, uključujući i objave, kao i odražavaju li nekonsolidirani i konsolidirani financijski izvještaji transakcije i događaje na kojima su zasnovani na način kojim se postiže fer prezentacija.
- Prikupljamo dostatne primjerene revizijske dokaze vezano za financijske informacije subjekata ili poslovnih aktivnost unutar Društva i Grupe kako bismo mogli izraziti mišljenje na nekonsolidirane i konsolidirane financijske izvještaje. Mi smo odgovorni za usmjeravanje, nadzor i provedbu grupne revizije. Mi smo samostalno odgovorni za naše izvješće neovisnog revizora.

Mi komuniciramo s onima koji su zaduženi za nadzor, između ostalih pitanja, planirani djelokrug i vremenski raspored revizije i važne revizijske nalaze, uključujući značajne nedostatke u internim kontrolama koji su otkriveni tijekom naše revizije.

Mi također dajemo izjavu onima koji su zaduženi za nadzor da smo postupili u skladu s relevantnim etičkim zahtjevima u vezi s neovisnošću i da ćemo komunicirati s njima o svim odnosima i drugim pitanjima za koja se može razumno smatrati da utječu na našu neovisnost, kao i, gdje je primjenjivo, o povezanim mjerama zaštite.

Između pitanja o kojima se komunicira s onima koji su zaduženi za nadzor, mi određujemo ona pitanja koja su od najveće važnosti u reviziji nekonsolidiranih i konsolidiranih financijskih izvještaja tekućeg razdoblja i stoga su ključna revizijska pitanja. Mi opisujemo ta pitanja u našem izvješću neovisnog revizora, osim ako zakon ili regulativa sprječava javno objavljivanje pitanja ili kada odlučimo, u iznimno rijetkim okolnostima, da pitanje ne treba priopćiti u našem izvješću neovisnog revizora jer se razumno može očekivati da bi negativne posljedice priopćavanja nadmašile dobrobiti javnog interesa od takve objave.

Izvješće o ostalim zakonskim i regulatornim zahtjevima

Imenovanje

Prvi put smo imenovani za revizore Društva i Grupe 22. travnja 2015. godine. Naše imenovanje je obnavljano na godišnjoj razini odlukom skupštine i predstavlja ukupno neprekinuto razdoblje angažmana od 3 godina.

Angažirani partner u reviziji odgovoran za ovo izvješće neovisnog revizora je Tamara Maćašović.

PricewaterhouseCoopers d.o.o.
PricewaterhouseCoopers d.o.o.
Heinzelova 70, Zagreb
15. veljače 2018.



PricewaterhouseCoopers d.o.o.⁴
za reviziju i konzalting
Zagreb, Heinzelova 70



Tamara Maćašović
Ovlašteni revizor i član Uprave

Izveštaj o sveobuhvatnoj dobiti

Na dan 31. prosinca 2017.

(svi iznosi izraženi su u tisućama kuna)

	Bilješka	Grupa		Društvo	
		2017.	2016.	2017.	2016.
Prihodi od prodaje	5	491.362	452.045	479.045	452.045
Ostali poslovni prihodi	6	3.729	2.242	3.128	2.138
		495.091	454.287	482.173	454.183
Troškovi prodane robe, materijala i energije		(8.382)	(6.550)	(8.202)	(6.481)
Troškovi naknade za međusobno povezivanje		(166.579)	(163.512)	(162.075)	(163.512)
Zakup telekomunikacijske opreme		(27.057)	(24.342)	(26.960)	(25.850)
Troškovi privlačenja kupaca		(7.140)	(5.491)	(6.293)	(5.491)
Ostali troškovi usluga	7	(78.116)	(63.756)	(75.915)	(63.622)
Troškovi osoblja	8	(63.692)	(50.919)	(59.531)	(50.919)
Kapitalizirani vlastiti troškovi rada		9.023	5.612	9.023	5.612
Amortizacija i trošak umanjenja vrijednosti	9	(150.342)	(68.970)	(146.115)	(67.457)
Umanjenje vrijednosti dugotrajnih i kratkotrajnih potraživanja – neto	10	(2.584)	(2.957)	(2.707)	(2.957)
Ostali poslovni rashodi	11	(45.158)	(37.054)	(44.329)	(37.164)
		(540.027)	(417.939)	(523.104)	(417.841)
(GUBITAK)/ DOBIT IZ POSLOVANJA		(44.936)	36.348	(40.931)	36.342
Financijski prihodi	12	4.965	2.920	5.567	3.865
Financijski rashodi	13	(30.531)	(25.451)	(29.104)	(25.451)
Financijski rashodi – neto		(25.566)	(22.531)	(23.537)	(21.586)
(GUBITAK)/DOBIT PRIJE OPOREZIVANJA		(70.502)	13.817	(64.468)	14.756
Porez na dobit	14	11.613	0	11.613	0
(GUBITAK)/DOBIT TEKUĆE GODINE		(58.889)	13.817	(52.855)	14.756
Ostala sveobuhvatna dobit		-	-	-	-
UKUPNI SVEOBUH VATNI (GUBITAK)/DOBIT		(58.889)	13.817	(52.855)	14.756
Zarada po dionici (u kunama)	23	(0,89)	0,22	(0,80)	0,23

Bilješke koje slijede sastavni su dio ovih konsolidiranih financijskih izvještaja.

Potpisali u ime Grupe i Društva 14. veljače 2018. godine:

Zoran Kežman

Predsjednik Uprave

Mirela Šešerko

Član Uprave

Tomislav Tadić

Član Uprave

Irena Domjanović

Član Uprave

Optima

OT - OPTIMA TELEKOM D.D.
ZAGREB

Izveštaj o financijskom položaju

Na dan 31. prosinca 2017.

(svi iznosi izraženi su u tisućama kuna)

	Bilješka	Grupa		Društvo	
		31. prosinca 2017.	31. prosinca 2016.	31. prosinca 2017.	31. prosinca 2016.
IMOVINA					
Dugotrajna imovina					
Nematerijalna imovina	15	153.631	42.110	153.631	42.110
Nekretnine, postrojenja i oprema	16	336.754	290.632	331.571	283.937
Ulaganja u ovisna društva	18	-	-	86	86
Dani zajmovi	17	549	396	549	396
Depoziti	20	3.542	3.563	3.542	3.563
Financijska imovina raspoloživa za prodaju		35	35	35	35
Odgođena porezna imovina	14	11.613	-	11.613	-
Ostala dugotrajna imovina	21	7.500	8.500	7.500	8.500
Ukupno dugotrajna imovina		513.624	345.236	508.527	338.627
Kratkotrajna imovina					
Zalihe		375	119	375	119
Potraživanja od kupaca i ostala potraživanja	19	90.183	70.499	90.120	70.317
Dani zajmovi	17	4	10.772	4.849	15.834
Depoziti	20	-	24	-	24
Plaćeni troškovi budućeg razdoblja i obračunati prihodi	21	2.947	1.913	2.944	1.910
Novac i novčani ekvivalenti	22	50.137	9.670	50.017	9.562
Ukupno kratkotrajna imovina		143.646	92.997	148.305	97.766
UKUPNO IMOVINA		657.270	438.233	656.832	436.393

Bilješke koje slijede sastavni su dio ovih konsolidiranih financijskih izvještaja.

Izveštaj o financijskom položaju (nastavak)

Na dan 31. prosinca 2017.

(svi iznosi izraženi su u tisućama kuna)

	Bilješka	Grupa		Društvo	
		31. prosinca 2017.	31. prosinca 2016.	31. prosinca 2017.	31. prosinca 2016.
KAPITAL I OBVEZE					
Kapital					
Temeljni dionički kapital	23	694.433	635.568	694.433	635.568
Kapitalni dobitak	23	178.234	194.354	178.234	194.354
Ostali kapital (obvezno konvertibilni zajam)	23	16.451	24.677	16.451	24.677
Preneseni gubitak		(869.724)	(808.729)	(870.182)	(810.592)
Ukupno kapital		19.394	45.870	18.936	44.007
Dugoročne posudbe	24	213.837	200.216	213.837	200.216
Izdane obveznice	25	90.222	64.597	90.222	64.597
Obveze prema dobavljačima	26	34.585	2.226	34.585	2.226
Rezerviranja		76	58	76	58
Prihod budućeg razdoblja	28	21.146	19.595	21.146	19.595
Ukupno dugoročne obveze		359.866	286.692	359.866	286.692
Kratkoročne posudbe	24	36.305	8.674	36.305	8.674
Izdane obveznice	25	15.585	7.060	15.585	7.060
Obveze prema dobavljačima	26	185.819	68.256	185.848	68.286
Rezerviranja		300	109	300	109
Odgođeno plaćanje troškova i prihod budućega razdoblja	28	27.788	12.450	27.788	12.450
Ostale kratkoročne obveze	27	12.213	9.122	12.204	9.115
Ukupno kratkoročne obveze		278.010	105.671	278.030	105.694
UKUPNO KAPITAL I OBVEZE		657.270	438.233	656.832	436.393

Bilješke koje slijede sastavni su dio ovih konsolidiranih financijskih izvještaja.

Izveštaj o promjenama kapitala

Za godinu koja je završila 31. prosinca 2017.

(svi iznosi izraženi su u tisućama kuna)

Grupa	Temeljni dionički kapital	Ostali kapital	Kapitalni dobitak	Ostale rezerve	Pričuve iz preračuna tečaja	Preneseni gubitak	Ukupno
Stanje 1. siječnja 2016.	635.568	-	194.354	32.904	6	(819.793)	43.039
Otplata obvezno konvertibilnog zajma (OKZ)	-	-	-	(8.227)	-	-	(8.227)
Kamate na obvezno konvertibilni zajam	-	-	-	-	-	(2.759)	(2.759)
Ostala sveobuhvatna dobit – tečajne razlike	-	-	-	-	(6)	6	-
Dobit tekuće godine	-	-	-	-	-	13.817	13.817
<i>Ukupna sveobuhvatna dobit tekuće godine</i>	-	-	-	-	-	<i>13.817</i>	<i>13.817</i>
Stanje 31. prosinca 2016.	635.568	-	194.354	24.677	-	(808.729)	45.870
Otplata obvezno konvertibilnog zajma (OKZ)	-	-	-	(8.226)	-	-	(8.226)
Kamate na obvezno konvertibilni zajam	-	-	-	-	-	(2.106)	(2.106)
Izdanje redovnih dionica kao naknada za poslovno spajanje (bilješka 3)	58.865	11.250	(16.120)	-	-	-	53.995
Stjecanje vlastitih dionica	-	(11.250)	-	-	-	-	(11.250)
Gubitak tekuće godine	-	-	-	-	-	(58.889)	(58.889)
<i>Ukupna sveobuhvatna dobit tekuće godine</i>	-	-	-	-	-	<i>(58.889)</i>	<i>(58.889)</i>
Stanje 31. prosinca 2017.	694.433	-	178.234	16.451	-	(869.724)	19.394

Izveštaj o promjenama kapitala

Za godinu koja je završila 31. prosinca 2017.

(svi iznosi izraženi su u tisućama kuna)

Društvo	Temeljni dionički kapital	Ostali kapital	Kapitalni dobitak	Ostale rezerve	Pričuve iz preračuna tečaja	Preneseni gubitak	Ukupno
Stanje 1. siječnja 2016.	635.568	-	194.354	32.904	-	(822.589)	40.237
Otplata obvezno konvertibilnog zajma (OKZ)	-		-	(8.227)	-	-	(8.227)
Kamate na obvezno konvertibilni zajam	-		-	-	-	(2.759)	(2.759)
Dobit tekuće godine	-		-	-	-	14.756	14.756
<i>Ukupna sveobuhvatna dobit tekuće godine</i>	-		-	-	-	14.756	14.756
Stanje 31. prosinca 2016.	635.568		194.354	24.677	-	(810.592)	44.007
Otplata obvezno konvertibilnog zajma (OKZ)	-		-	(8.226)	-	-	(8.226)
Kamate na obvezno konvertibilni zajam	-		-	-	-	(2.106)	(2.106)
Izdanje redovnih dionica kao naknada za poslovno spajanje (bilješka 3)	58.865	11.250	(16.120)	-	-	-	53.995
Stjecanje vlastitih dionica		(11.250)					(11.250)
Pripajanje ovisnog društva						(4.629)	(4.629)
Gubitak tekuće godine	-		-	-	-	(52.855)	(52.855)
<i>Ukupna sveobuhvatna dobit tekuće godine</i>	-		-	-	-	(52.855)	(52.855)
Stanje 31. prosinca 2017.	694.433	-	178.234	16.451	-	(870.182)	18.936

Bilješke koje slijede sastavni su dio ovih konsolidiranih financijskih izvještaja.

Izvještaj o novčanom toku

Za godinu koja je završila 31. prosinca 2017.

(svi iznosi izraženi su u tisućama kuna)

	Bilješka	Grupa		Društvo	
		2017.	2016.	2017.	2016.
Poslovne aktivnosti					
Ukupno (gubitak)/ dobit za godinu		(70.502)	13.817	(64.468)	14.756
<i>Usklađenje za:</i>					
Amortizacija		150.342	68.970	146.115	67.457
Rashodi od kamata	13	30.531	25.451	29.104	25.451
Neto umanjenje vrijednosti potraživanja od kupaca		(1.629)	(183)	(1.629)	(183)
Neto tečajne razlike	12, 13	(2.443)	(2.313)	(2.368)	(2.363)
Neto (dobitak) gubitak od prodaje dugotrajne imovine		293	-	217	-*
Povećanje zaliha		(131)	(10)	(131)	(10)
Smanjenje/(povećanje) potraživanja od kupaca i ostalih potraživanja		6.232	(1.235)	6.048	(1.158)
Povećanje/(Smanjenje) obveza prema dobavljačima i ostalih obveza		53.259	(22.330)	49.085	(22.299)
Smanjenje rezerviranja		(360)	(404)	(366)	(404)
Plaćene kamate		(20.212)	(21.329)	(20.212)	(21.163)
Neto novčani tokovi iz poslovnih aktivnosti		145.380	60.434	141.395	60.084
Novčani tokovi iz ulagačkih aktivnosti					
Nabava nekretnina, postrojenja i opreme		(49.840)	(37.056)	(49.766)	(37.095)
Primici od prodaje nekretnina, postrojenja i opreme		-	1.053	-	978
Primici od otplate zajmova		143	59	355	465
Stjecanje ovisnog društva, neto od stečenog novca		519	-	-	-
Pripajanje ovisnih društava, stečeni novac		-	-	4.344	-
Neto novac korišten u ulagačkim aktivnostima		(49.178)	(35.944)	(45.067)	(35.652)
Novčani tokovi iz financijskih aktivnosti					
Otplata obveza po financijskom najmu i posudbi		(21.079)	(1.564)	(21.215)	(1.564)
Otplata ugovora za sadržaj		(21.551)	(22.688)	(21.551)	(22.688)
Otplata predstečajnih obveza prema dobavljačima		(2.774)	-	(2.774)	-
Otplata kamate na obvezno konvertibilni zajam		(2.105)	(2.760)	(2.105)	(2.760)
Otplata obvezno konvertibilnog zajma		(8.226)	(8.226)	(8.226)	(8.227)
Neto novac korišten u financijskim aktivnostima		(55.735)	(35.238)	(55.871)	(35.239)
Neto povećanje/(smanjenje) novca i novčanih ekvivalenata		40.467	(10.748)	40.455	(10.807)
Novac i novčani ekvivalenti na dan 1. siječnja		9.670	20.418	9.562	20.369
Novac i novčani ekvivalenti na dan 31. prosinca	22	50.137	9.670	50.017	9.562

Bilješke koje slijede sastavni su dio ovih konsolidiranih financijskih izvještaja.

Bilješke uz financijske izvještaje

Za godinu koja je završila 31. prosinca 2017.

(svi iznosi izraženi su u tisućama kuna)

1. OPĆI PODACI

1.1. Korporativne informacije

OT-Optima Telekom d.d. (OT ili Društvo), je dioničko društvo. Iako nije većinski vlasnik, Hrvatski Telekom (HT) ima kontrolu nad OT-Optima Telekomom temeljem ugovora sa Zagrebačkom bankom d.d., kojim je HT stekao upravljačka prava, i stoga je Deutsche Telekom AG krajnje kontrolno društvo.

Sjedište Društva nalazi se na adresi Bani 75a, Buzin, Zagreb, Hrvatska.

Nekonsolidirani i konsolidirani financijski izvještaji za godinu koja je završila 31. prosinca 2017. odobrena su za objavu u skladu s odlukom Uprave.

1.2. Osnovne djelatnosti

Osnovna djelatnost Društva jest pružanje telekomunikacijskih usluga privatnim i poslovnim korisnicima na hrvatskom tržištu. Društvo je počelo pružati svoje telekomunikacijske usluge u svibnju 2005. godine. OT-Optima Telekom d.d. početku se usredotočio na poslovne korisnike. No ubrzo nakon početka poslovanja počeo se usmjeravati i na privatne korisnike nudeći fiksne pakete. Društvo svojim poslovnim korisnicima nudi usluge izravnog pristupa i internetske usluge, kao i usluge glasovne telekomunikacije putem vlastite mreže i/ili prenesenih ranije odabranih usluga. Usto su vodeće usluge koje Društvo pruža poslovnim korisnicima rješenje IP Centrex, prvo rješenje takve vrste na hrvatskom tržištu, i IP VPN usluge. Postojeći kapaciteti društva omogućuju mu i pružanje usluga kolokacije i hostinga.

OT-Optima Telekom d.d. postao je 6. srpnja 2006. stopostotnim vlasnikom Optima Grupa Holdinga d.o.o., društva koje se 23. rujna 2008. godine preimenovalo u Optima Direct d.o.o. Osnovna djelatnost društva Optima Direct d.o.o. jest trgovina i pružanje raznovrsnih usluga koje se većinom odnose na sektor telekomunikacija. U kolovozu 2008. godine Društvo je povećalo temeljni kapital društva Optima Direct d.o.o. za 15.888 tisuća kuna pretvaranjem duga, kojeg čine potraživanja po danim zajmovima i obračunate kamate, u temeljni kapital. Društvo je 2007. godine kao jedini vlasnik osnovalo društvo Optima Telekom d.o.o., Koper, Slovenija. Društvo je 16. kolovoza 2011. godine kao jedini vlasnik osnovalo društvo Optima Telekom za upravljanje nekretninama i savjetovanje d.o.o. koje u izvještajnom razdoblju nije poslovalo i još uvijek je u mirovanju.

Vlasnička struktura na dan 31. prosinca 2016. i 2017. godine prikazana je u nastavku:

Matično društvo

OT-Optima Telekom d.d.

Ovisna društva

Optima Direct d.o.o., Hrvatska

Optima Telekom d.o.o., Slovenija

Optima Telekom za upravljanje nekretninama i savjetovanje d.o.o.

Postotak u vlasništvu

100 %

100 %

100 %

Bilješke uz financijske izvještaje

Za godinu koja je završila 31. prosinca 2017.

(svi iznosi izraženi su u tisućama kuna)

1. OPĆI PODACI (nastavak)

1.3. Zaposlenici

Na dan 31. prosinca 2017. godine Društvo i Grupa imali su 426 zaposlenika (2016.: 321 zaposlenik).

1.4. Uprava i Nadzorni odbor

Članovi Uprave u 2017. i 2016. godini bili su:

Zoran Kežman	Predsjednik
Mirela Šešerko	Član
Tomislav Tadić	Član
Irena Domjanović	Član

Članovi Nadzornog odbora u 2017. i 2016. godini bili su:

Siniša Đuranović	Predsjednik (do 31. svibnja 2017.)
Igor Vavro	Predsjednik (od 26. srpnja 2017.)
Ariana Bazala-Mišetić	Član i zamjenica predsjednika
Marina Brajković	Član
Jasenka Anica Kreković	Član
Marko Makek	Član
Ana Hanžeković	Član
Rozana Grgorinić	Član
Maša Serdinšek	Član
Ivica Hunjek	Član

Bilješke uz financijske izvještaje

Za godinu koja je završila 31. prosinca 2017.

(svi iznosi izraženi su u tisućama kuna)

1. OPĆI PODACI (nastavak)

1.5. Vremenska neograničenost poslovanja

Društvo je tijekom 2014. godine promijenilo vlasničku i upravljačku strukturu, kao i povećalo temeljni kapital (bilješka 23), u sklopu provedbe Ugovora o predstečajnoj nagodbi zaključenog pred Trgovačkim sudom u Zagrebu 30. travnja 2014. godine (poslovni broj Stpn-354/13).

Ugovorom o predstečajnoj nagodbi predviđeno je da izdavatelj (matično društvo) unutar strogo zadanih rokova vjerovnicima iz predstečajne nagodbe ispunjava značajne novčane obveze tijekom višegodišnjeg razdoblja. Društvo je u 2017. godini ispunilo sve svoje obveze sukladno navedenom ugovoru. No, u slučaju pada likvidnosti Društva mogao bi se pojaviti rizik nemogućnosti ispunjavanja navedenih obveza, a u tom bi slučaju vjerovnici temeljem ugovora o predstečajnoj nagodbi, kao ovršne isprave, imali pravo na neposredno pokretanje ovrhe putem Financijske agencije.

Nekonsolidirani i konsolidirani financijski izvještaji sastavljeni su pod pretpostavkom da će Društvo i Grupa nastaviti svoje poslovne aktivnosti u skladu s načelom vremenske neograničenosti poslovanja. Kumulativni gubici Grupe na dan 31. prosinca 2017. godine iznose 869.724 tisuće kuna (2016.: 808.729 tisuća kuna), a kratkoročne obveze premašuju kratkotrajnu imovinu za iznos od 134.363 tisuće kuna (2016: 12.674 tisuće kuna).

Uprava smatra da je formalnim spajanjem H1 Telekoma ojačala tržišnu poziciju i otvorila nove mogućnosti za rast prihoda i profitabilnosti Društva i Grupe kroz sinergije na tehnološkom, procesnom i organizacijskom području.

Bilješke uz financijske izvještaje

Za godinu koja je završila 31. prosinca 2017.

(svi iznosi izraženi su u tisućama kuna)

2. PRIMJENA NOVIH I DOPUNJENIH MEĐUNARODNIH STANDARDARDA FINANCIJSKOG IZVJEŠTAVANJA (MSFI-jeva)

2.1. Novi i dopunjeni standardi koje je Društvo i Grupa usvojilo:

Grupa je za svoje izvještajno razdoblje koje započinje 1. siječnja 2017. godine usvojila sljedeće nove i dopunjene standarde koje je usvojila Europska unija i koji su relevantni za financijske izvještaje Grupe:

- Priznavanje odgođene porezne imovine za nerealizirane gubitke – Dodaci MRS-u 12
- Inicijativa za objavom – Dodaci MRS-u 7

Usvajanje dodatka rezultiralo je dodatnom objavnim promjena u obvezama iz financijskih aktivnosti (vidi bilješku 34), te nije imalo utjecaja na tekuće razdoblje kao ni na prethodna razdoblja te vjerojatno neće imati utjecaja na buduća razdoblja.

2.2. Standardi i tumačenja koji još nisu usvojeni:

Objavljeno je nekoliko novih standarda i smjernica koji nisu obvezni za izvještajna razdoblja koja završavaju 31. prosinca 2017. godine i koje Društvo i Grupa nije ranije usvojila. Ne očekuje se da će ovi standardi i tumačenja imati značajan utjecaj na financijske izvještaje Društva i Grupe, osim sljedećih standarda:

- *MSFI 9 Financijski instrumenti i povezani dodaci raznim drugim standardima (na snazi za godišnja razdoblja koja počinju na dan ili nakon 1. siječnja 2018. godine)*

U srpnju 2014. godine Odbor za Međunarodne računovodstvene standarde objavio je MSFI 9 „Financijski instrumenti“. Primjena standarda obavezna je za izvještajna razdoblja koja počinju na ili nakon 1 siječnja 2018. godine. Standard donosi nove klasifikacije i mjerenja financijskih instrumenata i zamjenjuje MRS 39.

Grupa je analizirala utjecaj primjene novog standarda i na temelju trenutne procjene menadžmenta, Optima, očekuje da će primjena novog standarda imati utjecaj na financijske izvještaje.

Standard će imati utjecaj na umanjenje vrijednosti i rezultirati će, u nekim slučajevima, ranijem priznavanjem rezerviranja za umanjenje vrijednosti. Primjena modela umanjenja vrijednosti imati će efekt prvog priznavanja u iznosu od 10.200 tisuća kuna na zadržanu dobit prije poreza, te se ne očekuju dodatni značajni utjecaji na buduća razdoblja.

- *MSFI 15 Prihodi od ugovora s kupcima i povezani dodaci raznim drugim standardima (na snazi za godišnja razdoblja koja počinju na dan ili nakon 1. siječnja 2018. godine)*

Standard pruža jedinstveni model “5 koraka” za određivanje i priznavanje prihoda po ugovorima s kupcima. Novi standard zamjenjuje postojeće standarde MRS 18 “Prihodi” i MRS 11 “Ugovori o izgradnji” te ima utjecaj na izvješćivanje operativnih rezultata i financijskog položaja Društva. Društvo će iskoristiti mogućnost pojednostavljene inicijalne primjene MSFI 15, tj. ugovori koji nisu završeni s 1 siječnja 2018 evidentirati će se kao da su priznati sukladno MSFI 15 od samog početka. Kumulativni efekt koji proizlazi iz tranzicije priznati će se kao usklađenje na početnom stanju kapitala u godini inicijalne primjene.

Temeljem trenutne procjene menadžmenta, Grupa i Društvo očekuje kao rezultat primjene novog standarda, kumulativno povećanje u zadržanoj dobiti u iznosu 4.955 tisuća kuna prije poreza. Ovaj utjecaj će najvećim dijelom biti rezultat:

- Popusta na naknade za usluge za ugovore s ugovornom obvezom
- Visa kartice kao dodatni benefit za ugovore s ugovornom obvezom
- Troškovi provizija indirektnim partnerima (troškovi akvizicije korisnika)

Grupa i Društvo ne očekuje značajne utjecaje na prihode budućih razdoblja.

Bilješke uz financijske izvještaje

Za godinu koja je završila 31. prosinca 2017.

(svi iznosi izraženi su u tisućama kuna)

2 PRIMJENA NOVIH I DOPUNJENIH MEĐUNARODNIH STANDARDA FINACIJSKOG IZVJEŠTAVANJA (MSFI-jeva) (nastavak)

2.2. Standardi i tumačenja koji još nisu usvojeni (nastavak):

- *MSFI 16 Najmovi* (na snazi za godišnja razdoblja koja počinju na dan ili nakon 1. siječnja 2019. godine, *prijevremena primjena dopuštena je samo uz istodobnu primjenu MSFI-ja 15*)

Novi standard utvrđuje načela za priznavanje, mjerenje, prezentiranje i objavu o najmovima. MSFI 16 ukida klasifikaciju najmova kao poslovnih ili financijskih najmova kako je zahtijevano MRS-om 17 i, umjesto toga, uvodi računovodstveni model jednog najma.

MSFI 16 prvenstveno će imati utjecaja na računovodstvo najmoprimca koji će u bilanci morati priznati gotovo sve najmove. Standardom se uklanja dosadašnja razlika između operativnih i financijskih najmova te se zahtijeva priznavanje imovine (pravo na korištenje iznajmljene imovine) i financijskih obveza plaćanja najma za gotovo sve ugovore o najmu. Neobavezno izuzeće postoji za kratkotrajne najmove i najmove male vrijednosti.

Utjecaj će se vidjeti i u računu dobiti i gubitka jer je ukupni trošak u pravilu veći u prvim godinama najma, a manji u kasnijim godinama najma. Usto će se poslovni rashodi zamijeniti kamatama i amortizacijom, pa će se promijeniti i ključni metrički podaci kao što je EBITDA.

Novčani tok od poslovnih aktivnosti bit će veći jer se plaćanja glavnice obveze za najam klasificiraju u financijske aktivnosti. Samo se plaćanja kamata mogu i dalje iskazivati kao novčani tokovi od poslovnih aktivnosti.

Društvo i Grupa u ovom trenutku procjenjuje utjecaj novog standarda na svoje financijske izvještaje. Društvo i Grupa će navedeni standard usvojiti s datumom stupanja na snagu i nakon što ga usvoji Europska unija.

Bilješke uz financijske izvještaje

Za godinu koja je završila 31. prosinca 2017.

(svi iznosi izraženi su u tisućama kuna)

3. POSLOVNA SPAJANJA

U 2017. godini Grupa je sklopila Ugovor o preuzimanju s društvom H1 TELEKOM d.d., operaterom elektroničkih komunikacija, Split, na dan 29. srpnja 2016. godine.

Sukladno navedenom Ugovoru, nakon dobivanja potrebnih odobrenja i suglasnosti, H1 kao stečeno društvo pripojeno je Optimi kao društvu preuzimatelju. Imovina, prava i obveze društva H1 preneseni su na Optimu u cijelosti. Na ime naknade za prenesenu cjelokupnu imovinu i sva prava i obveze društva H1, Optima je prenijela razmjerni omjer svojih dionica dioničarima društva H1. Zamjena (swap) dionica OPTE-RC Optime za dionice H1TE-RA društva H1 izvršena je zamjenom jedne dionice H1TE-RA nominalne vrijednosti od 10,00 kuna za 0,75 dionica Optime OPTE-RC nominalne vrijednosti od 10,00 kn (1: 0,75). Svrha ovog preuzimanja jest postići pozitivne sinergije između dvaju telekom društava i povećati vrijednost Optime u korist postojećih i novih dioničara (bivši dioničari društva H1).

Sukladno Zakonu o zaštiti tržišnog natjecanja, na dan 29. srpnja 2016. godine Optima je Agenciji za zaštitu tržišnog natjecanja podnijela Obavijest o predloženoj koncentraciji društava Optime i H1, temeljem koje je dana 9. lipnja 2017. godine potom donesena gore navedena pozitivna odluka za Društvo.

S obzirom na navedene okolnosti, na prijedlog od 29. lipnja 2017. godine, kojeg je društvo Hrvatski telekom d.d. (HT), AZTN je također donio pozitivnu odluku kojom produžuje privremenu upravu društva Optima još tri godine, tj. do 10. srpnja 2021. godine. Daljnje produljenje uprave HT-a nad Optimom bilo je jedan od uvjeta za stupanje na snagu Ugovora o pripajanju od 29. srpnja 2016. godine i za pravomoćnost ranijih odluka Skupština obaju društava.

Slijedom toga, 1. kolovoza 2017. godine, sudski registar Trgovačkog suda u Zagrebu donio je rješenje na temelju kojeg je upis pripajanja izvršen u skladu s gore navedenom odlukom Glavnih skupština i AZTN-a. Provedbom pripajanja temeljni kapital povećan je sa 635.568.080,00 kuna za iznos od 58.864.560,00 kuna do ukupnog iznosa od 694.432.640,00 kn. Navedeno je učinjeno izdavanjem 5.886.456 novih redovnih dionica nominalne vrijednosti od 10,00 kuna.

Bilješke uz financijske izvještaje

Za godinu koja je završila 31. prosinca 2017.

(svi iznosi izraženi su u tisućama kuna)

3. POSLOVNA SPAJANJA (nastavak)

Kao što je gore navedeno naknada za stjecanje H1 Telekoma d.d. podmirena je u dionicama. Fer vrijednost dionica temeljila se na cijeni dionice 7,31 kuna na 30. lipnja 2017. godine, što je iznosilo ukupno 53.996 tisuće kuna.

Fer vrijednost prepoznatljive imovine i obveza H1 TELEKOM d.d. na datum stjecanja (29. lipnja 2017.) i na dan spajanje sa Optimom (1. kolovoza 2017.) bila je:

	Na datum stjecanja (u tisućama kuna)	Na datum spajanja (u tisućama kuna)
Imovina		
Nematerijalna imovina (bez goodwilla)	100.563	100.434
Goodwill na datum spajanja	-	87.629
Nekretnine, postrojenja i oprema	60.941	58.353
Dugotrajna financijska imovina	187	185
Zalihe	125	125
Potraživanja od kupaca	23.421	23.246
Ostala kratkotrajna imovina	1.329	1.493
Novac i novčani ekvivalenti	519	4.344
	<hr/>	<hr/>
	187.085	275.809
Obveze		
Dugoročne posudbe	33.212	33.259
Izdane obveznice	40.453	40.564
Dugoročne obveze prema dobavljačima	38.076	35.701
Kratkoročne obveze	12.381	12.587
Kratkoročne obveze prema dobavljačima	78.390	84.413
Ostale kratkoročne obveze	18.207	19.919
	<hr/>	<hr/>
	220.719	226.443
Ukupno prepoznata neto imovina po fer vrijednosti	<hr/>	<hr/>
	(33.633)	49.366
Goodwill nastao stjecanjem	<hr/>	<hr/>
	87.629	

Stečena nematerijalna imovina sastoji se od odnosa s kupcima i brenda.

Goodwill nastao stjecanjem može se pripisati ekonomiji razmjera za koju se očekuje da će se ostvariti uglavnom kroz sinergije smanjenja troškova unutar Optime.

Nakon datuma stjecanja i naknadne konsolidacije društva H1 u financijske izvještaje Grupe, društvo H1 je pridonijelo 67.684 tisuće kuna prihoda i 12.080 tisuća kuna gubitka u neto dobit Grupe. U slučaju da je stjecanje bilo na početku godine, prihodi od poslovanja Grupe iznosili bi 571.193 tisuće kuna, a gubitak Grupe iznosio bi 79.930 tisuća kuna.

Bilješke uz financijske izvještaje

Za godinu koja je završila 31. prosinca 2017.

(svi iznosi izraženi su u tisućama kuna)

4. SAŽETAK ZNAČAJNIH RAČUNOVODSTVENIH POLITIKA

4.1. Osnove sastavljanja

Financijski izvještaji Grupe i Društva sastavljeni su sukladno Međunarodnim standardima financijskog izvještavanja, koja je usvojila Europska unija (EU), primjenom metode povijesnog troška.

Grupa i Društvo vode računovodstvenu evidenciju na hrvatskom jeziku, u hrvatskim kunama te u skladu s hrvatskim zakonodavstvom i računovodstvenim načelima i praksama koje primjenjuju trgovačka društva u Hrvatskoj.

Pri sastavljanju financijskih izvještaja sukladno Međunarodnim standardima financijskog izvještavanja (MSFI-jevima), koje je usvojio EU, moraju se upotrijebiti određene ključne računovodstvene procjene. Također se od Uprave zahtijeva da se služi prosudbama prilikom primjene računovodstvenih politika Grupe i Društva. Područja koja uključuju viši stupanj prosudbe ili složenosti, odnosno područja gdje su pretpostavke i procjene značajne za financijske izvještaje prikazana su u bilješci 4. Konsolidirani financijski izvještaji pripremljeni su pod pretpostavkom da će Grupa i Društvo nastaviti poslovati u skladu s načelom vremenske neograničenosti poslovanja.

Računovodstvene politike dosljedno primjenjuju sva društva unutar Grupe.

4.2. Osnova za konsolidaciju

Konsolidirani financijski izvještaji sastoje se od financijskih izvještaja Društva i društava pod njegovom kontrolom (njegovih ovisnih društava). Društvo ima kontrolu kada ima ovlasti upravljanja financijskim i operativnim politikama subjekta koji je predmet ulaganja kako bi ostvarilo koristi iz njegovih aktivnosti. Poslovni rezultati ovisnih društava koja su stečena ili otuđena tijekom godine navode se u konsolidiranom izvještaju o sveobuhvatnoj dobiti od dana stjecanja i do dana otuđenja.

Financijski izvještaji ovisnih društava ispravljeni su po potrebi kako bi ih se uskladilo s računovodstvenim politikama koje primjenjuje Grupa. Sve značajne transakcije među društvima u Grupi, stanja, prihodi i rashodi eliminirani su pri konsolidaciji.

4.3. Poslovna spajanja i goodwill

Ovisna društva su sva društva koja su pod kontrolom Grupe. Kontrola se ostvaruje kada je Grupa izložena ili ima pravo na, varijabilne povrate iz svojih odnosa s društvima i kada ima mogućnost utjecati na te povrate kroz svoju moć nad društvom. Ovisna društva su u potpunosti konsolidirane od datuma na koji je kontrola stvarno prenesena na Grupu te isključene iz konsolidacije od dana kad ta kontrola prestane.

Grupa koristi računovodstvenu metodu kupnje za računovodstveni tretman poslovnih spajanja. Naknada prenesena za stjecanje ovisnog društva jest fer vrijednost prenesene imovine, nastalih obveza prema bivšim vlasnicima stečenog društva i glavničkih udjela izdanih od strane Grupe. Prenesena naknada uključuje fer vrijednost svake stavke imovine ili obveza koja je rezultat ugovora o potencijalnoj naknadi. Stečena prepoznatljiva imovina, obveze i potencijalne obveze u poslovnom spajanju početno se mjere po fer vrijednosti na dan stjecanja. Troškovi povezani sa stjecanjem iskazuju se u izvještaju o sveobuhvatnoj dobiti kako nastanu.

Bilješke uz financijske izvještaje

Za godinu koja je završila 31. prosinca 2017.

(svi iznosi izraženi su u tisućama kuna)

4 SAŽETAK ZNAČAJNIH RAČUNOVODSTVENIH POLITIKA (nastavak)

4.3. Poslovna spajanja i goodwill (nastavak)

Ako je poslovno spajanje ostvareno u etapama, fer vrijednost postojećih vlasničkih udjela stjecatelja u stečenom društvu na datum stjecanja ponovno se mjeri po fer vrijednosti na datum stjecanja kroz izvještaj o sveobuhvatnoj dobiti.

Bilo koja potencijalna naknada koju Grupa prenese priznaje se po fer vrijednosti na datum stjecanja. Naknadne promjene u fer vrijednosti potencijalne naknade koja se smatra imovinom ili obvezom priznaju se u skladu s MRS-om 39 ili u izvještaju o sveobuhvatnoj dobiti ili kao promjena u ostaloj sveobuhvatnoj dobiti. Potencijalna naknada koja se klasificira kao kapital se ne mjeri ponovno već se kasnije podmirenje evidentira unutar kapitala.

Goodwill se početno mjeri kao višak ukupnog iznosa prenesene naknade i iznosa nekontrolirajućeg udjela u stečenom društvu iznad fer vrijednosti prepoznatljive neto stečene imovine. Ako je navedena naknada manja od fer vrijednosti neto stečene imovine, razlika se iskazuje u izvještaju o sveobuhvatnoj dobiti. Nakon početnog priznavanja, goodwill se mjeri prema trošku umanjenom za akumulirane gubitke zbog umanjenja.

Eliminiraju se sve transakcije unutar Grupe, stanja, prihodi i rashodi od transakcija unutar društava Grupe. Također se eliminiraju dobiti i gubici koji proizlaze iz transakcija unutar Grupe, a koji se priznaju u imovini. Prema potrebi, računovodstvene politike podružnica izmijenjene su kako bi se uskladile s politikama koje primjenjuje Grupa.

Spajanje podružnica računovodstveno se iskazuju pomoću metode „udruživanja interesa“. Prema ovoj metodi financijski izvještaji spojenog društva prikazuju se su kao da su poslovanja spojena od datuma zajedničke kontrole nad društvima. Imovina i obveze podružnice koja je prenesena pod zajedničku kontrolu iskazane su po knjigovodstvenim vrijednostima društva prethodnika. Pripadajući goodwill također se iskazuje u ovim financijskim izvještajima. Razlika između knjigovodstvene vrijednosti neto imovine, uključujući goodwill društva prethodnika, i plaćene naknade iskazuje se u ovim financijskim izvještajima kao usklađenje kapitala.

Bilješke uz financijske izvještaje

Za godinu koja je završila 31. prosinca 2017.

(svi iznosi izraženi su u tisućama kuna)

4 SAŽETAK ZNAČAJNIH RAČUNOVODSTVENIH POLITIKA (nastavak)

4.4. Nematerijalna imovina

Nematerijalna imovina početno se mjeri po trošku nabave. Nematerijalna imovina priznaje se ako će Društvo i Grupa imati buduće ekonomske koristi od te imovine i ako se trošak imovine može pouzdano izmjeriti. Nematerijalna se imovina nakon početnog priznavanja amortizira po pravocrtnoj metodi tijekom procijenjenog korisnog vijeka trajanja. Metoda amortizacije razmatra se jednom godišnje na kraju svake financijske godine.

Nematerijalna imovina uključuje pravo na pružanje telekomunikacijskih usluga, licence i koncesije za pružanje raznih vrsta telekomunikacijskih usluga i iskazuje se po trošku umanjenom za ispravak vrijednosti i eventualne prenesene gubitke od umanjenja vrijednosti.

Osim izravnih troškova, troškovi interno izgrađenih sredstava proporcionalno uključuju trošak neizravnog materijala i radne snage, kao i administrativne troškove povezane s proizvodnjom ili pružanjem usluga.

Ekonomski vijek trajanja prava, koncesije i licenci za pružanje telekomunikacijskih usluga određuje se prema postojećim ugovorima i amortizira pravocrtno tijekom ugovorenog razdoblja od trenutka u kojem ga je odobrilo regulatorno tijelo do kraja početnog razdoblja valjanosti prava, koncesije ili licence. Prilikom određivanja ekonomskog vijeka trajanja ne uzimaju se u obzir nikakva razdoblja obnove.

Pravo na pružanje telekomunikacijskih usluga odobreno je na razdoblje od 30 godina, dok je razdoblje valjanosti licence 4 godine.

Prava na IPTV distribuciju televizijskih programa priznaju se kao nematerijalna imovina na početku trajanja ugovora. Kako bi se mogli priznati kao nematerijalna imovina, ugovori s pružateljima sadržaja moraju zadovoljavati sljedeće uvjete:

- trajanje ugovora mora biti dulje od jedne godine,
- trošak je određen ili odrediv,
- ugovorena prava moraju biti trajna i
- neizbježni su troškovi ugovora.

Imovina priznata po tim ugovorima amortizira se tijekom trajanja ugovora. Ugovori za sadržaj koji ne ispunjavaju kriterije za kapitalizaciju priznaju se kao rashodi u kategoriji „Ostali rashodi” u izvještaju o sveobuhvatnoj dobiti. Ostala nematerijalna imovina odnose se na licence za softver i iskazuje se po trošku umanjenom za ispravak vrijednosti i eventualne prenesene gubitke od umanjenja vrijednosti.

Bilješke uz financijske izvještaje

Za godinu koja je završila 31. prosinca 2017.

(svi iznosi izraženi su u tisućama kuna)

4. SAŽETAK ZNAČAJNIH RAČUNOVODSTVENIH POLITIKA (nastavak)

4.4. Nematerijalna imovina (nastavak)

Odnosi s kupcima i dugoročni ugovori s kupcima stečeni u poslovnom spajanju priznaju se po fer vrijednosti na datum stjecanja. Imovina priznata ima korisni vijek trajanja i naknadno se vodi po trošku umanjenom za akumuliranu amortizaciju i gubitke od umanjenja vrijednosti.

Korisni vijekovi trajanja nematerijalne imovine jesu sljedeći:

Licence i prava	30 godina
Softver	5 godina
Sadržaj	1,5 – 5 godina
Odnosi s kupcima	6,5-10,5 godina

Ne amortizira se imovina u pripremi.

Goodwill nastaje stjecanjem ovisnih društava. Za potrebe testiranja umanjenja vrijednosti, goodwill stečen poslovnim spajanjem raspoređuje se na jedinice koje stvaraju novac Grupe, ili grupe jedinica koje stvaraju novac, a za koje se očekuje da će imati koristi od sinergija spajanja. Svaka jedinica ili grupa jedinica na koju je goodwill raspoređen predstavlja najnižu razinu unutar Grupe na kojoj se goodwill prati za potrebe internog upravljanja. Goodwill se testira na umanjenje vrijednosti jednom godišnje ili češće ukoliko događaji ili promjene okolnosti ukazuju da bi neto knjigovodstvena vrijednost mogla biti umanjena.

Umanjenje goodwilla se utvrđuje procjenom nadoknadivog iznosa, temeljem procjene vrijednosti u uporabi, jedinice koja stvara novac (ili grupe jedinica), na koju se goodwill odnosi. Kada je iznos koji je moguće povratiti od jedinice koja stvara novac (ili grupe jedinica) manji od neto knjigovodstvene vrijednosti jedinice koja stvara novac (ili grupe jedinica) kojoj je goodwill dodijeljen, priznaje se gubitak od umanjenja vrijednosti. Gubici od umanjenja vrijednosti koji se odnose na goodwill ne mogu se ukinuti u narednim razdobljima. Grupa provodi godišnji test umanjenja vrijednosti goodwilla na dan 31. prosinca. Više detalja dano je u bilješci 15.

Bilješke uz financijske izvještaje

Za godinu koja je završila 31. prosinca 2017.

(svi iznosi izraženi su u tisućama kuna)

4. SAŽETAK ZNAČAJNIH RAČUNOVODSTVENIH POLITIKA (nastavak)

4.5. Nekretnine, postrojenja i oprema

Nekretnine, postrojenja i oprema iskazane su po povijesnom trošku umanjenom za ispravak vrijednosti i eventualne prenesene gubitke od umanjenja vrijednosti, izuzev zemljišta, koje je iskazano po trošku.

Osim izravnih troškova, troškovi interno izgrađenih sredstava proporcionalno uključuju trošak neizravnog materijala i radne snage, kao i administrativne troškove povezane s proizvodnjom ili pružanjem usluga.

Nekretnine, postrojenja i oprema u upotrebi amortiziraju se pravocrtno primjenom sljedećih stopa.

Građevinski objekti	40 godina
Vozila	5 godina
Telekomunikacijska postrojenja i oprema	5 – 20 godina
Uredska oprema	4 godine
Korisnička oprema	7 godina

Procijenjeni korisni vijek trajanja, ostatak vrijednosti i razdoblje amortizacije razmatraju se krajem svake izvještajne godine, pri čemu se učinak eventualne promjene u procjenama obračunava u budućnosti.

Trošak nekretnina, postrojenja i opreme obuhvaća fakturirani iznos, uključujući uvozne carine i nepovratne poreze i sve troškove koji se izravno mogu pripisati dovođenju imovine na mjesto i u radno stanje za namjeravanu upotrebu.

Troškovi nastali nakon stavljanja nekretnina, postrojenja i opreme u upotrebu, kao što su oni za popravke, održavanje i remont, uobičajeno se iskazuju u rashodima razdoblja u kojem su nastali.

U situacijama u kojima je očito da su troškovi doveli do povećanja budućih ekonomskih koristi za koje se očekuje da će se ostvariti upotrebom nekretnina, postrojenja i opreme iznad njihovih izvorno procijenjenih mogućnosti, troškovi se kapitaliziraju, odnosno dodaju se u troškove nekretnina, postrojenja i opreme.

Dobit ili gubitak od prodaje ili rashodovanja nekretnina, postrojenja i opreme utvrđuje se kao razlika između primitaka od prodaje i knjigovodstvene vrijednosti predmetne imovine, a priznaje se u izvještaju o računu dobiti i gubitka.

4.6. Umanjenje vrijednosti nefinancijske imovine

Imovina, postrojenja i oprema te nematerijalna imovina provjerava se radi umanjenja vrijednosti kad događaji ili promijenjene okolnosti ukazuju na to da knjigovodstvena vrijednost možda nije nadoknadiva. Kad god knjigovodstvena vrijednost premašuje nadoknadivi iznos, gubitak od umanjenja vrijednosti odmah se priznaje u računu dobiti i gubitka.

Bilješke uz financijske izvještaje

Za godinu koja je završila 31. prosinca 2017.

(svi iznosi izraženi su u tisućama kuna)

4. SAŽETAK ZNAČAJNIH RAČUNOVODSTVENIH POLITIKA (nastavak)

4.6. Umanjenje vrijednosti nefinancijske imovine (nastavak)

Na svaki datum izvještaja o financijskom položaju Društvo i Grupa provjeravaju knjigovodstvene vrijednosti nekretnina, postrojenja i opreme i nematerijalne imovine kako bi utvrdila postoje li naznake da je došlo do gubitaka od umanjenja vrijednosti. Ako postoje takve naznake, procjenjuje se nadoknadivi iznos imovine kako bi se utvrdio iznos gubitka od umanjenja vrijednosti. Ako nije moguće procijeniti nadoknadivi iznos određene imovine, Društvo i Grupa procjenjuju nadoknadivi iznos jedinice koja stvara novac, a kojoj ta imovina pripada.

Nematerijalna imovina s neodređenim korisnim vijekom trajanja i nematerijalna imovina koja još nije raspoloživa za upotrebu testiraju se na umanjenje vrijednosti jednom godišnje te kad god postoje naznake o mogućem umanjenju vrijednosti imovine.

Nadoknadivi iznos jest fer vrijednost imovine umanjena za trošak prodaje ili vrijednost imovine u upotrebi, ovisno o tome koja je viša. Vrijednost u upotrebi procjenjuje se diskontiranjem procijenjenih budućih novčanih tokova na njihovu sadašnju vrijednost koristeći diskontnu stopu prije poreza koja odražava sadašnju tržišnu procjenu vremenske vrijednosti novca i rizike specifične za tu imovinu.

Neto utrživa vrijednost jest iznos koji je moguće dobiti prodajom imovine u nepristranoj transakciji umanjen za troškove prodaje, dok vrijednost u upotrebi predstavlja sadašnju vrijednost procijenjenih budućih novčanih tokova koji bi se trebali ostvariti kontinuiranom upotrebom imovine i njezinom prodajom na njezina korisnog vijeka trajanja. Ta se druga vrijednost utvrđuje primjenom diskontne stope prije poreza koja odražava sadašnju tržišnu procjenu vremenske vrijednosti novca i rizike specifične za tu imovinu.

Ako je nadoknadivi iznos neke imovine (ili jedinice koja stvara novac) procijenjen na iznos niži od knjigovodstvene vrijednosti, knjigovodstvena se vrijednost te imovine (jedinice koja stvara novac) umanjuje do nadoknadivog iznosa. Gubitak od umanjenja vrijednosti odmah se priznaje kao rashod, osim ako je imovina zemljište ili građevinski objekt, koji ne pripadaju u kategoriju ulaganja u nekretninu iskazanog u revaloriziranom iznosu, u kojem se slučaju gubitak od umanjenja vrijednosti iskazuje kao smanjenje fer vrijednosti.

Kod naknadnog poništenja gubitka od umanjenja vrijednosti knjigovodstvena vrijednost imovine (jedinice koja stvara novac) povećava se do revidiranog procijenjenog nadoknadivog iznosa, pri čemu veća knjigovodstvena vrijednost ne premašuje knjigovodstvenu vrijednost koja bi bila utvrđena da se u prethodnim godinama nije priznao gubitak od umanjenja vrijednosti te imovine (jedinice koja stvara novac). Poništenje gubitka od umanjenja vrijednosti odmah se priznaje u računu dobiti ili gubitka, osim ako se predmetna imovina iskazuje po revaloriziranoj vrijednosti, u kojem se slučaju se poništenje gubitka od umanjenja vrijednosti iskazuje kao povećanje uslijed revalorizacije.

4.7. Novac i novčani ekvivalenti

Novac i novčani ekvivalenti obuhvaćaju novac u banci i blagajni. Novčani ekvivalenti obuhvaćaju depozite po viđenju i oročene depozite s dospijanjem do tri mjeseca.

Bilješke uz financijske izvještaje

Za godinu koja je završila 31. prosinca 2017.

(svi iznosi izraženi su u tisućama kuna)

4. SAŽETAK ZNAČAJNIH RAČUNOVODSTVENIH POLITIKA (nastavak)

4.8. Financijski i poslovni najam

Najmovi se svrstavaju u financijske najmove kad god se uvjetima najma gotovo svi rizici i koristi vlasništva prenose na najmoprimca. Svi drugi najmovi svrstani su u poslovne najmove.

Imovina koja je u posjedu temeljem financijskog najma početno se priznaje kao imovina Društva i Grupe po fer vrijednosti na početku najma ili sadašnjoj vrijednosti minimalne najamnine ako je niža. Povezana obveza prema najmodavcu iskazuje se u izvještaju o financijskom položaju kao obveza za financijski najam.

Najmnine se raspodjeljuju na financijske troškove i umanjenje obveze za najam kako bi se ostvarila stalna kamatna stopa na preostali iznos obveze. Financijski troškovi izravno se iskazuju u rashodima razdoblja u kojem su nastali, osim ako je riječ o troškovima koji se izravno pripisuju predmetnoj imovini, u kojem se slučaju oni kapitaliziraju u skladu s općom politikom Društva i Grupe o troškovima posudbe. Potencijalne najmnine priznaju se kao rashod u razdoblju u kojem su nastale.

Najmnine za poslovni najam pravocrtno se priznaju kao rashod tijekom razdoblja najma, osim ako neka druga sustavna osnova bolje ne odražava vremenski obrazac trošenja ekonomskih koristi od iznajmljene imovine. Potencijalne najmnine za poslovni najam priznaju se kao rashod razdoblja u kojem su nastale.

U slučaju eventualnog primitka poticaja za sklapanje poslovnog najma poticaji se priznaju kao obveza. Ukupna korist poticaja pravocrtno se priznaje kao umanjenje troškova najma, osim ako neka druga sustavna osnova bolje ne odražava vremenski obrazac trošenja ekonomskih koristi od iznajmljene imovine.

4.9. Zalihe

Zalihe se sastoje uglavnom od rezervnih dijelova telekomunikacijske opreme, ostalih rezervnih dijelova, uredskog materijala i iskazuju se po trošku nabave ili neto utrživoj vrijednosti, ovisno o tome koja je niža. Uprava osigurava rezerviranje za zalihe na temelju pregleda starosne strukture svih zaliha i posebnog pregleda pojedinačnih značajnih stavki uključenih u zalihe.

Bilješke uz financijske izvještaje

Za godinu koja je završila 31. prosinca 2017.

(svi iznosi izraženi su u tisućama kuna)

4. SAŽETAK ZNAČAJNIH RAČUNOVODSTVENIH POLITIKA (nastavak)

4.10. Potraživanja od kupaca i ostala potraživanja

Potraživanja od kupaca odnose se na prodanu robu ili izvršene usluge u redovnom poslovanju. Zajmovi i druga potraživanja predstavljaju nederivativnu financijsku imovinu s fiksnim ili odredivim plaćanjem koja ne kotira na aktivnom tržištu. Ako se naplata očekuje u roku do godine dana, potraživanja se klasificiraju kao kratkotrajna imovina. U suprotnom se klasificiraju se kao dugotrajna imovina. Potraživanja od kupaca iskazana su po fer vrijednosti dane naknade i knjiže se po amortiziranom trošku nakon ispravka vrijednosti.

Ispravak vrijednosti potraživanja od kupaca i ostalih potraživanja provodi se kada postoje objektivni dokazi da Društvo i Grupa neće moći naplatiti sva svoja potraživanja u skladu s dogovorenim uvjetima. Značajne financijske poteškoće dužnika, vjerojatnost dužnikovog stečaja ili financijske reorganizacije te neizvršenje ili propusti u plaćanjima, kao i povijesna naplativost, smatraju se pokazateljima da je ispravljena vrijednost potraživanja od kupaca. Vrijednost se ispravlja u skladu s procjeni naplativosti. Potraživanja se otpisuju kada je dužnik likvidiran ili je na neki drugi način prestao poslovati, kada je po konačnoj sudskoj presudi izgubljen sudski spor ili u slučaju zastare potraživanja.

4.11. Strane valute

Funkcionalna valuta Društva i Grupe jest hrvatska kuna (HRK). Financijski izvještaji Društva i Grupe iskazani su u valuti primarnog gospodarskog okruženja u kojem Društvo i Grupa posluju („funkcionalna valuta”). Nemonetarne stavke iskazane po fer vrijednosti u stranoj valuti preračunavaju se primjenom tečajeva važećih na dan utvrđivanja fer vrijednosti. Nemonetarne stavke u stranoj valuti iskazane po povijesnom trošku ne preračunavaju se ponovno na dan bilance.

Tečajne razlike nastale podmirenjem monetarnih stavki i njihovim ponovnim preračunavanjem iskazuju se u računu dobiti i gubitka razdoblja. Tečajne razlike nastale ponovnim preračunavanjem nemonetarnih stavki iskazanih po fer vrijednosti iskazuju se u računu dobiti i gubitka razdoblja, osim tečajnih razlika koje su nastale ponovnim preračunavanjem nemonetarnih stavki raspoloživih za prodaju kod koje se gubici i dobiti priznaju izravno u kapital. Svaka dobit odnosno gubitak nastao preračunavanjem takvih nemonetarnih stavki također se priznaje kao ostala sveobuhvatna dobit.

4.12. Otpremnine i jubilarne nagrade

Društvo i Grupa isplaćuju svojim zaposlenicima jubilarne nagrade i jednokratne otpremnine prilikom odlaska u mirovinu. Obveza i trošak tih primanja određuju se metodom projekcije kreditne jedinice. U metodi projekcije kreditne jedinice svako razdoblje zaposlenja podrazumijeva ostvarivanje prava na dodatnu jedinicu naknade i mjeri svaku jedinicu zasebno kako bi se izračunala konačna obveza. Obveza za mirovine mjeri se po sadašnjoj vrijednosti procijenjenih budućih novčanih tokova primjenom prosječne diskontne stope na dugoročne državne obveznice. Valuta i rok državnih obveznica odgovaraju valuti i procijenjenom trajanju obveze za primanja.

Bilješke uz financijske izvještaje

Za godinu koja je završila 31. prosinca 2017.

(svi iznosi izraženi su u tisućama kuna)

4. SAŽETAK ZNAČAJNIH RAČUNOVODSTVENIH POLITIKA (nastavak)

4.13. Porez na dobit

Trošak poreza na dobit sastoji se od tekućeg i odgođenog poreza.

Tekući porez

Tekuća porezna obveza temelji se na oporezivoj dobiti za godinu. Oporeziva dobit razlikuje se od neto dobiti razdoblja iskazane u izvještaju o sveobuhvatnoj dobiti jer ne uključuje stavke prihoda i rashoda koje su oporezive ili porezno priznate u drugim godinama, kao i stavke koje nikada nisu oporezive ni porezno priznate. Tekuća porezna obveza Društva i Grupe izračunava se primjenom poreznih stopa koje su na snazi, odnosno u postupku donošenja na datum izvještaja.

Odgođeni porez

Odgođeni porez jest iznos za koji se očekuje da će biti plativ odnosno nadoknativ na temelju razlike između knjigovodstvene vrijednosti imovine i obveza u financijskim izvještajima i pripadajuće porezne osnovice koja se koristi za izračunavanje oporezive dobiti i obračunava se metodom bilančne obveze. Odgođene porezne obveze općenito se priznaju za sve oporezive vremenske razlike, a odgođena porezna imovina priznaje se do iznosa za koji je vjerojatno da će oporeziva dobit biti dostatna da bi se mogle iskoristiti porezno priznate vremenske razlike. Odgođeni porezi mjere se po poreznim stopama za koje se očekuje da će biti u primjeni u razdoblju u kojem se očekuje podmirivanje obveze, odnosno ostvarenje imovine, a na temelju poreznih stopa i poreznih zakona koji su na snazi, odnosno u postupku donošenja na dan izvještaja. Mjerenje odgođenih poreznih obveza i imovine odražava porezne posljedice koje bi mogle nastati iz načina na koji Društvo i Grupa očekuju, na datum izvještaja, povrat ili podmirenje knjigovodstvene vrijednosti svoje imovine i obveza.

Odgođena porezna imovina i obveze prebijaju se ako se odnose na poreze na dobit koje je nametnula ista porezna vlast te ako Društvo Grupa imaju mogućnost i namjeru podmirivanja na neto osnovi.

Tekući i odgođeni porez razdoblja

Tekući i odgođeni porez priznaju se u računu dobiti ili gubitka, osim poreza koji se odnosi na stavke koje se iskazuju u sklopu ostale sveobuhvatne dobiti, u kojem se slučaju i porez iskazuje izvan računa dobiti ili gubitka.

4.14. Rezerviranja

Društvo i Grupa priznaju rezerviranje samo kad ima sadašnju obvezu (zakonsku ili izvedenu) koja je nastala kao rezultat prošlih događaja, te je vjerojatno (više da nego ne), da će odljev sredstava koji predstavljaju ekonomske koristi biti potreban da se podmiri ta obveza, a pouzdano se može procijeniti iznos obveze. Rezerviranja se revidiraju na dan izvještaja te usklađuju s trenutno najboljom procjenom.

Kad je učinak vremenske vrijednosti novca značajan, rezerviranje je sadašnja vrijednost izdataka za koje se očekuje da će nastati kako bi se podmirila obveza. Kad se koristi diskontiranje, povećanje rezerviranja koje odražava proteklo vrijeme priznaje se kao kamatni trošak.

Porezi i naknade, kao što su porezi osim poreza na dobit i propisanih naknada na temelju podataka koji se odnose na razdoblje prije nastale obveze plaćanja, priznaju se kao obveza u trenutku nastupa obvezujućeg događaja koji rezultira plaćanjem poreza, kako je utvrđeno od strane zakona koji utvrđuje obvezu plaćanja. Ukoliko je porez plaćen prije obvezujućeg događaja, priznaje se kao pretporez.

Bilješke uz financijske izvještaje

Za godinu koja je završila 31. prosinca 2017.

(svi iznosi izraženi su u tisućama kuna)

4. SAŽETAK ZNAČAJNIH RAČUNOVODSTVENIH POLITIKA (nastavak)

4.15. Financijska imovina

Grupa klasificira svoju financijsku imovinu u sljedeće kategorije: financijsku imovinu raspoloživu za prodaju te zajmove i potraživanja. Klasifikacija ovisi o svrsi za koju je financijska imovina stečena. Uprava klasificira financijsku imovinu kod početnog priznavanja.

Financijska imovina raspoloživa za prodaju

Financijska imovina raspoloživa za prodaju predstavlja nederivativnu imovinu koja je iskazana u ovoj kategoriji ili nije klasificirana u neku drugu kategoriju. Uključena je u dugotrajnu imovinu, osim ako Uprava ima namjeru prodati ulaganje unutar 12 mjeseci od datuma bilance. Financijska imovina raspoloživa za prodaju iskazuje se po fer vrijednosti, osim u slučaju ulaganja u vlasničke instrumente koji nemaju kotirane tržišne cijene na aktivnom tržištu i čija se fer vrijednost ne može pouzdano mjeriti; ona se zbog toga iskazuju po trošku.

Zajmovi i potraživanja

Zajmovi i potraživanja predstavljaju nederivativnu financijsku imovinu s fiksnim ili odredivim plaćanjem koja ne kotira na aktivnom tržištu. Iskazana je u okviru kratkotrajne imovine, osim imovine s dospijećem dužim od 12 mjeseci od datuma bilance. Takva se imovina klasificira kao dugotrajna imovina. Zajmovi i potraživanja iskazani su po amortiziranom trošku primjenom metode efektivne kamatne stope i umanjeni za troškove umanjenja vrijednosti. Prihod od kamata priznaje se primjenom efektivne kamatne stopa, osim u slučaju kada priznavanje kamata na kratkoročna potraživanja ne bi bilo značajno.

Metoda efektivne kamate

Metoda efektivne kamate jest metoda kojom se računa amortizirani trošak financijske imovine, a kamatni prihodi raspoređuju se tijekom relevantnog razdoblja. Efektivna kamatna stopa jest stopa kojom se procijenjeni budući novčani primici (uključujući sve naknade po plaćenim ili primljenim bodovima koje su sastavni dio efektivne kamatne stope, zatim troškove transakcije i druge premije ili diskonte) diskontiraju tijekom očekivanog vijeka trajanja financijske imovine ili kraćeg razdoblja ako je primjenjivo.

Prihodi od dužničkih instrumenata, osim financijske imovine iskazane po fer vrijednosti u računu dobiti i gubitka, priznaju se po osnovi efektivne kamate.

Prestanak priznavanja financijske imovine

Društvo i Grupa prestaju priznavati financijsku imovinu samo ako je isteklo ugovorno pravo na novčane tokove po osnovi imovine ili ako Društvo prenese na drugi subjekt financijsku imovinu i u velikoj mjeri sve rizike i koristi vlasništva nad tom imovinom. Ako ne prenosi niti zadržava gotovo sve rizike i koristi vlasništva te ako i dalje ima kontrolu nad prenesenom imovinom, Društvo i Grupa priznaju svoj zadržani udio u imovini i povezanu obvezu u iznosima koje eventualno mora platiti. Ako većim dijelom zadrže sve rizike i koristi vlasništva nad prenesenom financijskom imovinom, Društvo i Grupa dalje priznaju tu financijsku imovinu, kao i posudbu koja je pokrivena instrumentom osiguranja i dobivena za ostvarene prihode.

Bilješke uz financijske izvještaje

Za godinu koja je završila 31. prosinca 2017.

(svi iznosi izraženi su u tisućama kuna)

4. SAŽETAK ZNAČAJNIH RAČUNOVODSTVENIH POLITIKA (nastavak)

4.16. Financijske obveze i vlasnički instrumenti

Klasifikacija kao dužnički ili vlasnički instrument

Dužnički i vlasnički instrumenti klasificiraju se kao financijske obveze ili kapital u skladu sa suštinom ugovornog odnosa. Gdje su uvjeti financijskih obveza reprogramirani te Društvo i Grupa izdaju vlasničke instrumente vjerovniku kako bi podmirilo cjelokupnu ili dio financijske obveze (konverzija duga u glavnicu), dobit ili gubitak priznaje se u računu dobiti i gubitka, a mjeri se kao razlika između knjigovodstvene vrijednosti financijske obveze i fer vrijednosti izdanih vlasničkih instrumenata.

Vlasnički instrumenti

Vlasnički je instrument ugovor koji pruža dokaz o ostatku udjela u imovini subjekta nakon oduzimanja svih njegovih obveza. Vlasnički instrumenti koje izdaju Društvo i Grupa iskazuju se u iznosu ostvarenih prihoda umanjjenih za izravne troškove izdavanja.

Financijske obveze

Ostale financijske obveze, uključujući obveze po zajmovima te obveznice, početno se mjere po fer vrijednosti umanjenoj za troškove transakcije. Ostale financijske obveze kasnije se mjere po amortiziranom trošku primjenom metode efektivne kamate, pri čemu se kamatni troškovi priznaju po osnovi efektivnog prinosa.

Metoda efektivne kamate jest metoda kojom se računa amortizirani trošak financijske imovine, a kamatni troškovi raspoređuju se tijekom relevantnog razdoblja. Efektivna kamatna stopa jest stopa kojom se procijenjene buduće novčane isplate diskontiraju tijekom očekivanog vijeka trajanja financijske obveze ili kraćeg razdoblja ako je primjenjivo.

Prestanak priznavanja financijskih obveza

Društvo i Grupa prestaju priznavati financijske obveze onda i samo onda kada su obveze Društva podmirene, poništene ili su istekle.

4.17. Obveze prema dobavljačima

Obveze prema dobavljačima jesu obveze plaćanja dobavljaču za kupljenu robu i primljene usluge tijekom redovnog poslovanja. Obveze prema dobavljačima klasificirane su kao kratkoročne obveze ako dospijevaju u roku jedne godine ili kraće. U suprotnom se klasificiraju kao dugoročne obveze.

Bilješke uz financijske izvještaje

Za godinu koja je završila 31. prosinca 2017.

(svi iznosi izraženi su u tisućama kuna)

4. SAŽETAK ZNAČAJNIH RAČUNOVODSTVENIH POLITIKA (nastavak)

4.18. Potencijalne obveze

Potencijalna imovina ne priznaje se u financijskim izvješćima. Ona se iskazuje kada je vjerojatan priljev ekonomskih koristi.

Potencijalna obveze ne priznaju se u financijskim izvješćima. Te se obveze iskazuju osim u slučaju kada je mogućnost odljeva sredstava koja predstavljaju ekonomske koristi malo vjerojatna.

4.19. Priznavanje prihoda

Prihodi se priznaju kad je vjerojatno da će Društvo i Grupa imati buduće ekonomske koristi povezane s transakcijom i kad je iznos prihoda moguće pouzdano izmjeriti. Prihod se mjeri po fer vrijednosti primljene naknade, isključujući popuste, rabate i poreze na promet.

Prihodi od prodaje usluga priznaju se umanjeni za PDV i popuste nakon pružanja usluge.

Prihodi od fiksne telefonije obuhvaćaju prihode od priključenja i mjesečne naknade, prihode od telefonskih razgovora pretplatnika a fiksnu telefonu te prihode od dodatnih usluga u fiksnoj telefoniji.

Prihodi od veleprodaje obuhvaćaju prihode od međusobnog povezivanja za domaće i inozemne operatore. Treće strane koje upotrebljavaju telekomunikacijsku mrežu Društva i Grupe uključuju korisnike roaming usluga drugih pružatelja usluga i ostale pružatelje telekomunikacijskih usluga koji terminiraju ili prenose pozive u mreži Društva i Grupe. Ti prihodi od veleprodajnog (ulaznog) prometa uključeni su u prihode od fiksnih i mobilnih (podatkovnih i internetskih) usluga te se priznaju u razdoblju korištenja. Dio priznatih prihoda često se plaća drugim operatorima (međusobno povezivanje) za korištenje njihove mreže, gdje je primjenjivo. U financijskim su izvještajima iskazani bruto prihodi i troškovi tih prenesenih poziva jer su Društvo i Grupa glavni pružatelji tih usluga putem vlastite mreže, što znači da sami određuju cijene usluga, te se oni priznaju u razdoblju korištenja.

Prihodi od internetskih i podatkovnih usluga obuhvaćaju prihode od pretplate na internet, ADSL prometa i pristupa fiksnim linijama. Prihodi od multimedijских usluga obuhvaćaju prihode od priključenja i mjesečne naknade i prihodi od dodatnih usluga za IPTV korisnike.

Prihodi od najma i prihodi od prodaje robe odnose se na najam i prodaju telekomunikacijske opreme potrebe za pružanje telekomunikacijskih usluga.

Društvo i Grupa nude određene proizvode koji se sastoje od više elemenata (proizvodi koji se prodaju u paketu). Prihod od proizvoda koji se sastoje od više elemenata prihod mora se priznati zasebno za svaku od utvrđenih računovodstvenih jedinica (elemenata). Ukupna naknada za takav proizvod raspoređuje se na pojedine elemente na osnovi njihove relativne fer vrijednosti (tj. izračunava se udio fer vrijednost svakog elementa u ukupnoj fer vrijednosti paketa). Relativna fer vrijednost pojedinog elementa ograničena je veličinom ukupne naknade kupcu, čije plaćanje ne ovisi o isporuci dodatnih elemenata.

Bilješke uz financijske izvještaje

Za godinu koja je završila 31. prosinca 2017.

(svi iznosi izraženi su u tisućama kuna)

4. SAŽETAK ZNAČAJNIH RAČUNOVODSTVENIH POLITIKA (nastavak)

4.19. Priznavanje prihoda (nastavak)

Prihodi od ICT usluga obuhvaćaju prihode od restrukturiranja poslovnih procesa, usluga upravljanja aplikacijama, tehnološke infrastrukture i održavanja sustava. Za pakete usluga, priznavanje prihoda za svaki od elemenata koji su ugovoreni raspoređuje se na temelju njihovih relativnih fer vrijednosti (tj. omjera fer vrijednosti svakog elementa i ukupne fer vrijednosti isporučenog paketa usluga).

Prihodi od usluga upravljanja aplikacijama, tehnološke infrastrukture i održavanja sustava priznaju se pravocrtno tijekom razdoblja trajanja ugovora. Prihodi od ugovora o utrošenom vremenu i materijalu priznaju se na temelju ugovorene cijene i nastalih izravnih troškova. Prihodi od ugovora o održavanju proizvoda priznaju se po pravocrtnoj metodi tijekom razdoblja isporuke.

Prihodi od jednokratnih licenci za softver priznaju se na početku licencnog razdoblja ako su ispunjeni svi kriteriji priznavanja. Prihodi od mjesečnih licenci za softver priznaju se na temelju pretplata tijekom razdoblja u kojem klijent ima pravo korištenja licencije. Prihodi od održavanja, nespecificiranih nadogradnji i tehničke podrške priznaju se u razdoblju izvršenja, odnosno isporuke.

Prihodi i rashodi povezani s prodajom telekomunikacijske i dodatne opreme priznaju se u trenutku isporuke proizvoda pod uvjetom da nema neispunjenih obveza koje bi mogle utjecati na konačno prihvaćanje proizvoda od strane korisnika.

Kamatni prihodi priznaju se kada kamata nastane (koristeći efektivnu kamatnu stopu, odnosno stopu koja diskontira primitke tijekom očekivanog vijeka trajanja financijskog instrumenta na neto knjigovodstvenu vrijednost financijske imovine).

4.20. Troškovi naknade za međusobno povezivanje

Troškovi naknade za međusobno povezivanje za upotrebu telekomunikacijske infrastrukture drugih pružatelja telekomunikacijskih usluga priznaju se u razdoblju u kojem su nastali. Prihodi i rashodi iskazuju se u bruto iznosu u financijskim izvještajima.

4.21. Izvještavanje o poslovnim segmentima

Međunarodni standardi financijskog izvještavanja definiraju poslovni segment kao sastavni dio subjekta:

- a) koji obavlja poslovne djelatnosti iz kojih može ostvariti prihode i temeljem kojih kod njega nastaju troškovi (uključujući prihode i troškove koji se odnose na transakcije s drugim sastavnim dijelovima istog subjekta),
- b) čije rezultate poslovanja redovito pregledava glavni donositelj poslovnih odluka subjekta kako bi donio odluku o resursima koje treba rasporediti na segment i ocijeniti njegovo poslovanje, te
- c) za koji postoje zasebne financijske informacije.

U formatu izvještavanja o poslovanju Društva i Grupe poslovni se segmenti dijele na privatni, poslovni i segment podrške jer na rizike i stope povrata Grupe prvenstveno utječu tržišne razlike i korisnici.

Bilješke uz financijske izvještaje

Za godinu koja je završila 31. prosinca 2017.

(svi iznosi izraženi su u tisućama kuna)

4. SAŽETAK ZNAČAJNIH RAČUNOVODSTVENIH POLITIKA (nastavak)

4.22. Događaji nakon datuma bilance

Događaji nakon datuma bilance koji daju dodatne informacije o poziciji Društva i Grupe na datum izvještaja o financijskom položaju (događaji za usklađenje) iskazuju se u financijskim izvještajima. Događaji nastali nakon izvještajnog razdoblja koji nisu događaji za usklađenje objavljuju se u bilješkama kada su značajni.

4.23. Zarada po dionici

Zarada po dionici računa se tako da se dobit koja se pripisuje dioničarima Društva i Grupe podijeli ponderiranim prosječnim brojem redovnih dionica koje su izdane tijekom godine, isključujući redovne dionice koje su Društvo i Grupa kupili i čuvaju kao vlastite dionice.

4.24. Ključne prosudbe kod primjene računovodstvenih politika

Kod primjene računovodstvenih politika Društva i Grupe, koje su opisane u bilješci 3, Uprava treba davati prosudbe, procjene i izvoditi pretpostavke o knjigovodstvenim vrijednostima imovine i obveza koje nisu vidljive iz drugih izvora. Procjene i s njima povezane pretpostavke temelje se na iskustvu u proteklim razdobljima i drugim relevantnim čimbenicima. Stvarni rezultati mogu se razlikovati od takvih procjena.

Procjene i pretpostavke na temelju kojih su procjene izvedene neprestano se revidiraju. Izmjene računovodstvenih procjena priznaju se u razdoblju u kojem je procjena izmijenjena ako izmjena utječe samo na razdoblje u kojem je napravljena, ili u razdoblju u kojem je napravljena izmjena i budućim razdobljima ako izmjena utječe na tekuće i buduća razdoblja.

Korisni vijek trajanja nekretnina, postrojenja i opreme

Utvrđivanje korisnog vijeka trajanja imovine temelji se na povijesnom iskustvu sa sličnom imovinom, kao i predviđenom tehnološkom razvoju i promjenama u širim gospodarskim i industrijskim čimbenicima. Primjerenost procijenjenog korisnog vijeka trajanja razmatra se jednom godišnje ili kad god postoji naznaka značajnih promjena u pretpostavkama. Smatramo da je ovo ključna računovodstvena procjena jer obuhvaća pretpostavke o tehnološkom razvoju u inovativnoj industriji i značajno ovisi o investicijskim planovima Društva i Grupe. Nadalje, s obzirom na značajan udio imovine koja se amortizira u ukupnoj imovini Društva i Grupe, utjecaj većih izmjena tih pretpostavki mogao bi biti značajan za financijski položaj i rezultate poslovanja Društva i Grupe.

U sljedećoj se tablici prikazuje osjetljivost dobiti nakon poreza Grupe na moguću promjenu korisnog vijeka trajanja te iznosa troška amortizacije, s nepromijenjenim ostalim varijablama:

	Povećanje/ smanjenje u %	Učinak na dobit nakon poreza u milijunima kuna
Za godinu koja je završila 31. prosinca 2017.	+10	(7,9)
	-10	7,9
Za godinu koja je završila 31. prosinca 2016.	+10	(6,1)
	-10	6,1

Bilješke uz financijske izvještaje

Za godinu koja je završila 31. prosinca 2017.

(svi iznosi izraženi su u tisućama kuna)

4. SAŽETAK ZNAČAJNIH RAČUNOVODSTVENIH POLITIKA (nastavak)

4.24. Ključne prosudbe kod primjene računovodstvenih politika

U sljedećoj se tablici prikazuje osjetljivost dobiti nakon poreza Društva na moguću promjenu korisnog vijeka trajanja te iznosa troška amortizacije s nepromijenjenim ostalim varijablama:

	Povećanje/ smanjenje u %	Učinak na dobit nakon poreza u milijunima kuna
Za godinu koja je završila 31. prosinca 2017.	+10 -10	8,0 (8,0)
Za godinu koja je završila 31. prosinca 2016.	+10 -10	6,3 (6,3)

Umanjenje vrijednosti goodwilla

Grupa godišnje testira goodwill na umanjeње vrijednosti. Nadoknadivi iznosi jedinica koje stvaraju novac utvrđuju se na osnovi izračuna vrijednosti u uporabi. Ovi izračuni zahtijevaju korištenje procjena (bilješka 15). Menadžment vjeruje da nijedna razumno očekivana promjena u ključnim pretpostavkama ne bi uzrokovala da knjigovodstvena vrijednost jedinica koje stvaraju novac značajno premašuje njihov nadoknadivi iznos. Razumno očekivana promjena u nekoj od ključnih pretpostavki gledajući ih odvojeno (kao što su smanjenje rasta prihoda za 10%, povećanje troškova za 10% ili promjene omjera kapitalnih ulaganja i prihoda) sa svim ostalim varijablama nepromijenjenima, ne bi rezultirala umanjeњem vrijednosti.

Raspoloživost oporezive dobiti za koju može biti priznata odgođena porezna imovina

Odgođena porezna imovina priznaje se do iznosa za koji je vjerojatno da će se moći iskoristiti kao porezna olakšica. Da bi se utvrdio iznos odgođenih poreza koji se može priznati, potrebno je donijeti značajne prosudbe koje se temelje na vjerojatnom izračunu vremena i iznosa buduće oporezive dobiti u kombinaciji s budućom planiranom poreznom strategijom (bilješka 14).

Obveze po ugovorima o sadržaju

Kao što je navedeno u politici nematerijalne imovine (bilješka 4.4.) troškovi sadržaja kapitaliziraju se i priznaje se odgovarajuća obveza. Određivanje obveze za varijabilne ugovore zahtijeva procjenu jer se temelji na procijenjenom broju budućih kupaca i diskontne stope. Menadžment vjeruje da nijedna razumno očekivana promjena u ključnim pretpostavkama ne bi uzrokovala značajnu promjenu u iznosu obveze.

Bilješke uz financijske izvještaje

Za godinu koja je završila 31. prosinca 2017.

(svi iznosi izraženi su u tisućama kuna)

5. INFORMACIJE O SEGMENTIMA

U formatu izvještavanja o poslovanju Društva i Grupe poslovni se segmenti dijele na privatni, poslovni i segment podrške jer na rizike i stope povrata Grupe prvenstveno utječu tržišne razlike i korisnici. Segmenti su organizirani i njima se upravlja zasebno ovisno o značajkama korisnika i tržišta na kojem se pružaju usluge, pri čemu svaki segment predstavlja stratešku poslovnu jedinicu koja nudi drugačije proizvode i usluge.

Privatni segment obuhvaća marketing, prodaju i korisničke usluge usmjerene na pružanje fiksnih telekomunikacijskih i televizijskih usluga privatnim korisnicima.

Poslovni segment obuhvaća marketing, prodaju i korisničke usluge usmjerene na pružanje fiksnih telekomunikacijskih usluga korporacijama, malim i srednjim poduzećima i javnom sektoru. Poslovni je segment također odgovoran za veleprodaju.

Segment podrške odgovoran je za upravljanje i pružanje podrške svim segmentima, a obuhvaća tehnološki i pravni odjel, nabavu, računovodstvo, blagajnu i druge središnje odjele. Podrška se dobrovoljno navodi u informacijama o segmentima jer ne ispunjava kriterije za poslovni segment.

Uprava, kao glavni donositelj poslovnih odluka, prati poslovne rezultate zasebno za svaku poslovnu jedinicu kako bi donijela odluke o raspodjeli resursa i ocijenila njihovu učinkovitost. Učinkovitost segmenata ocjenjuje se na temelju kontribucijske marže ili rezultata segmenata (izračunati na način prikazan u tablici u nastavku).

Geografsko iskazivanje podataka Društva i Grupe temelji se na geografskoj lokaciji njezinih korisnika.

Uprava Društva i Grupe ne nadzire imovinu i obveze po pojedinom segmentu pa te informacije nisu iskazane.

Bilješke uz financijske izvještaje

Za godinu koja je završila 31. prosinca 2017.

(svi iznosi izraženi su u tisućama kuna)

5. INFORMACIJE O SEGMENTIMA (nastavak)

Privatni i poslovni segmenti

U sljedećoj se tablici prikazuju prihodi i izravni troškovi segmenata Grupe:

Za godinu koja je završila 31. prosinca 2017.	Privatni	Poslovni	Podrška	Ukupno
Prihodi od usluga	303.550	187.812	-	491.362
Direktni troškovi	<u>(183.880)</u>	<u>(102.543)</u>	<u>-</u>	<u>(286.423)</u>
Kontribucijska marža	119.670	85.269	-	204.939
Indirektni troškovi	<u>(36.597)</u>	<u>(11.097)</u>	<u>(51.243)</u>	<u>(98.937)</u>
Ostali prihodi	-	-	3.729	3.729
Ostali poslovni rashodi	-	-	(4.325)	(4.325)
Amortizacija i umanjenje vrijednosti dugotrajne imovine	-	-	(150.342)	(150.342)
Dobit iz poslovanja	<u>83.073</u>	<u>74.172</u>	<u>(202.181)</u>	<u>(44.936)</u>
Za godinu koja je završila 31. prosinca 2016.	Privatni	Poslovni	Podrška	Ukupno
Prihodi od usluga	256.653	195.392	-	452.045
Direktni troškovi	<u>(152.035)</u>	<u>(109.234)</u>	<u>-</u>	<u>(261.269)</u>
Kontribucijska marža	104.618	86.158	-	190.776
Indirektni troškovi	<u>(31.727)</u>	<u>(9.092)</u>	<u>(46.157)</u>	<u>(86.976)</u>
Ostali prihodi	-	-	2.242	2.242
Ostali poslovni rashodi	-	-	(724)	(724)
Amortizacija i umanjenje vrijednosti dugotrajne imovine	-	-	(68.970)	(68.970)
Dobit iz poslovanja	<u>72.891</u>	<u>77.066</u>	<u>(113.609)</u>	<u>36.348</u>

Bilješke uz financijske izvještaje

Za godinu koja je završila 31. prosinca 2017.

(svi iznosi izraženi su u tisućama kuna)

5. INFORMACIJE O SEGMENTIMA (nastavak)

U sljedećoj se tablici prikazuju prihodi i izravni troškovi segmenata Društva:

Za godinu koja je završila 31. prosinca 2017.	Privatni	Poslovni	Podrška	Ukupno
Prihodi od usluga	293.045	186.000	-	479.045
Direktni troškovi	<u>(177.345)</u>	<u>(102.069)</u>	<u>-</u>	<u>(279.414)</u>
Kontribucijska marža	115.700	83.931	-	199.631
Indirektni troškovi	<u>(35.173)</u>	<u>(10.717)</u>	<u>(47.617)</u>	<u>(93.507)</u>
Ostali prihodi			3.128	3.128
Ostali poslovni rashodi			(4.068)	(4.068)
Amortizacija i umanjenje vrijednosti dugotrajne imovine			(146.115)	(146.115)
Dobit iz poslovanja	<u>80.527</u>	<u>73.214</u>	<u>(194.672)</u>	<u>(40.931)</u>

Za godinu koja je završila 31. prosinca 2016.	Privatni	Poslovni	Podrška	Ukupno
Prihodi od usluga	256.653	195.392	-	452.045
Direktni troškovi	<u>(153.218)</u>	<u>(109.559)</u>	<u>-</u>	<u>(262.777)</u>
Kontribucijska marža	103.435	85.833	-	189.268
Indirektni troškovi	<u>(31.746)</u>	<u>(9.099)</u>	<u>(46.064)</u>	<u>(86.909)</u>
Ostali prihodi	-	-	2.138	2.138
Ostali poslovni rashodi			(698)	(698)
Amortizacija i umanjenje vrijednosti dugotrajne imovine			(67.457)	(67.457)
Dobit iz poslovanja	<u>71.689</u>	<u>76.734</u>	<u>(112.081)</u>	<u>36.342</u>

Bilješke uz financijske izvještaje

Za godinu koja je završila 31. prosinca 2017.

(svi iznosi izraženi su u tisućama kuna)

5. INFORMACIJE O SEGMENTIMA (nastavak)

Geografska raspodjela prihoda

	Grupa		Društvo	
	2017.	2016.	2017.	2016.
Republika Hrvatska	415.876	362.633	403.559	362.633
Ostatak svijeta	75.486	89.412	75.486	89.412
	491.362	452.045	479.045	452.045

6. OSTALI POSLOVNI PRIHODI

	Grupa		Društvo	
	2017.	2016.	2017.	2016.
Prihodi od naplaćenih penala	1.767	1.839	1.767	1.839
Ostali prihodi	1.962	403	1.361	299
	3.729	2.242	3.128	2.138

7. OSTALI TROŠKOVI USLUGA

	Grupa		Društvo	
	2017.	2016.	2017.	2016.
Troškovi telekomunikacijskih usluga	64.613	51.507	63.050	51.507
Troškovi izdavanja računa	4.377	3.469	4.071	3.469
Usluge čišćenja	420	359	415	359
Intelektualne usluge	2.677	2.548	2.550	2.463
Poštanske usluge	733	912	733	909
Bankovne usluge	570	582	504	575
Ostali troškovi usluga	4.726	4.379	4.592	4.340
	78.116	63.756	75.915	63.622

Bilješke uz financijske izvještaje

Za godinu koja je završila 31. prosinca 2017.

(svi iznosi izraženi su u tisućama kuna)

8. TROŠKOVI OSOBLJA

	Grupa		Društvo	
	2017.	2016.	2017.	2016.
Neto plaće	33.609	27.992	32.280	27.992
Porez i doprinosi	22.944	20.499	22.355	20.499
Troškovi otpremnina	5.374	891	3.141	891
Dugoročna primanja zaposlenih	(360)	(404)	(366)	(404)
Naknada troškova zaposlenima	2.125	1.941	2.121	1.941
	63.692	50.919	59.531	50.919
Broj zaposlenika na dan 31. prosinca	426	321	426	321

Troškovi koji se nadoknađuju zaposlenima obuhvaćaju dnevnice, troškove noćenja i prijevoza po osnovi službenih putovanja, zatim troškove svakodnevnog prijevoza sa i na posao, naknadu troškova za korištenje osobnih vozila u poslovne svrhe i slično.

Dugoročna primanja zaposlenih obuhvaćaju iznose predviđene kolektivnim ugovorima, kao što su regres za godišnji odmor, božićnice, razne potpore i slično. Porezi i doprinosi Društva i Grupe uključuju 9.090 tisuća kuna (2016.: 8.223 tisuća kuna) obveznog mirovinskog doprinosa uplaćenog u obvezni mirovinski fond. Doprinosi se računaju kao postotak bruto plaće zaposlenika.

9. AMORTIZACIJA I TROŠAK UMANJENJA VRIJEDNOSTI

	Grupa		Društvo	
	2017.	2016.	2017.	2016.
Amortizacija materijalne imovine	55.205	44.545	51.107	43.032
Amortizacija nematerijalne imovine	33.234	24.425	33.105	24.425
Umanjenje vrijednosti nematerijalne imovine	61.903	0	61.903	0
	150.342	68.970	146.115	67.457

10. UMANJENJE VRIJEDNOSTI DUGOTRAJNIH I KRATKOTRAJNIH POTRAŽIVANJA

	Grupa		Društvo	
	2017.	2016.	2017.	2016.
Umanjenje vrijednosti kratkotrajnih i dugotrajnih potraživanja	4.328	2.440	4.479	2.440
Otpis kratkotrajnih i dugotrajnih potraživanja	5.084	4.501	5.084	4.501
Naplata kratkotrajnih i dugotrajnih potraživanja	(6.828)	(3.984)	(6.856)	(3.984)
	2.584	2.957	2.707	2.957

Bilješke uz financijske izvještaje

Za godinu koja je završila 31. prosinca 2017.

(svi iznosi izraženi su u tisućama kuna)

11. OSTALI POSLOVNI RASHODI

	Grupa		Društvo	
	2017.	2016.	2017.	2016.
Troškovi održavanja	13.176	11.100	12.798	11.100
Marketinške usluge	8.199	6.785	8.143	6.785
Najamnine	6.874	5.880	6.923	6.103
Troškovi vanjskih zaposlenika	12.607	9.717	12.524	9.717
Premije osiguranja	610	941	585	939
Porezi i doprinosi koji ne ovise o rezultatu	1.019	951	893	888
Reprezentacija	354	399	352	399
Sponzorstva	361	523	361	523
Ostali poslovni rashodi	1.958	758	1.750	710
	45.158	37.054	44.329	37.164

12. FINANCIJSKI PRIHODI

	Grupa		Društvo	
	2017.	2016.	2017.	2016.
Otpisane financijske obveze	2.138	-	2.138	-
Dobici od tečajnih razlika	2.443	2.313	2.367	2.363
Naplata vrijednosno usklađenih potraživanja po danim kreditima	-	165	558	1.060
Ostali financijski prihodi	384	442	504	442
	4.965	2.920	5.567	3.865

13. FINANCIJSKI RASHODI

Rashodi od kamata Grupe u iznosu od 30.531 tisuća kuna (2016.: 25.451 tisuća kuna) obuhvaćaju kamate na zajmove, posudbe i izdane obveznice.

Rashodi od kamata Društva u iznosu od 29.104 tisuća kuna (2016.: 25.451 tisuća kuna) obuhvaćaju kamate na zajmove, posudbe i izdane obveznice.

Bilješke uz financijske izvještaje

Za godinu koja je završila 31. prosinca 2017.

(svi iznosi izraženi su u tisućama kuna)

14. POREZ NA DOBIT

Društvo je obveznik poreza na dobit koji se utvrđuje prema zakonima i propisima Republike Hrvatske. Porezna osnovica utvrđuje se kao razlika između prihoda i rashoda tekućeg razdoblja uvećana za porezno nepriznate rashode. Stopa poreza na dobit u Hrvatskoj bila je 20% do 31. prosinca 2016. godine (u Sloveniji 17%). Umanjenje stope poreza na dobit u Hrvatskoj s 20% na 18% stupilo je na snagu 1. siječnja 2017. godine. Optima Telekom d.d. nije imao obvezu plaćanja poreza na dobit u 2017. godini zbog prenesenih poreznih gubitaka.

Odnos između računovodstvene dobiti i prenesenih poreznih gubitaka prikazan je kako slijedi:

	Grupa		Društvo	
	2017.	2016.	2017.	2016.
Računovodstveni (gubitak)/dobit prije oporezivanja	(70.502)	13.817	(64.468)	14.756
Teoretski porez na dobit po stopi od 18% (20% u 2016.)	(12.690)	2.763	(11.604)	2.951
Učinak porezno nepriznatih troškova	29.282	1.833	29.282	1.809
Učinak neoporezivog prihoda	(100)	(212)	(100)	(212)
Učinak iskorištenog gubitka iz prijašnjih razdoblja za koje nije priznata odgođena porezna imovina	(16.492)	(4.384)	(17.578)	(4.548)
Trošak poreza na dobit	-	-	-	-
Efektivna porezna stopa	0,00%	0,00%	0,00%	0,00%

Porezni gubici raspoloživi za prijenos prikazani su u nastavku:

Godina nastanka	Iznos	Godina isteka
2014.	23.707	2019.
2015.	-	2020.
2016.	25.074	2021.
2017.	15.736	2022.
	64.517	

Odgođena porezna imovina od 11.613 tisuća kuna je priznata u pogledu poreznih gubitaka raspoloživih za prijenos jer se očekuje da će Društvo u budućem razdoblju generirati oporezivu dobit.

Prema hrvatskom zakonodavstvu Porezna uprava može u svakom trenutku obaviti inspekciju poslovnih knjiga i evidencija Društva i Grupe u roku od tri godine od godine u kojoj je iskazana porezna obveza te nametnuti dodatne poreze i kazne. Uprava Društva i Grupe nije upoznata s okolnostima koje bi mogle dovesti do potencijalnih značajnih obveza u tom pogledu.

Bilješke uz financijske izvještaje

Za godinu koja je završila 31. prosinca 2017.

(svi iznosi izraženi su u tisućama kuna)

15. NEMATERIJALNA IMOVINA

Grupa	Koncesije i prava	Softver	Imovina u pripremi i ostala imovina	Goodwill	Ostala imovina	Ukupno nematerijalna imovina
Stanje 1. siječnja 2016.						
Nabavna vrijednost	91.444	93.286	-	-	-	184.730
Akumulirana amortizacija i gubici od umanjenja vrijednosti	(61.157)	(78.352)	-	-	-	(139.509)
Neto knjigovodstvena vrijednost	30.287	14.934	-	-	-	45.221
Za godinu koja je završila 31. prosinca 2016.						
Početna neto knjigovodstvena vrijednost	30.287	14.934	-	-	-	45.221
Povećanja	12.930	2.928	5.456	-	-	21.314
Prijenos iz imovine u pripremi	99	5.357	(5.456)	-	-	-
Trošak amortizacije	(20.081)	(4.344)	-	-	-	(24.425)
Prodaja i rashodovanja	-	-	-	-	-	-
Neto knjigovodstvena vrijednost	23.235	18.875	-	-	-	42.110
Stanje 31. prosinca 2016.						
Nabavna vrijednost	53.286	101.658	-	-	-	154.944
Akumulirana amortizacija i gubici od umanjenja vrijednosti	(30.051)	(82.783)	-	-	-	(112.834)
Neto knjigovodstvena vrijednost	23.235	18.875	-	-	-	42.110
Za godinu koja je završila 31. prosinca 2017.						
Početna neto knjigovodstvena vrijednost	23.235	18.875	-	-	-	42.110
Povećanja	9.304	3.929	5.232	-	-	18.465
Prijenos iz imovine u pripremi	495	4.737	(5.232)	-	-	-
Trošak amortizacije	(24.966)	(3.858)	-	-	(4.410)	(33.234)
Prodaja i rashodovanja	-	-	-	-	-	-
Stjecanje ovisnog društva (bilješka 3)	4.581	626	-	87.629	95.357	188.193
Umanjenje vrijednosti	(2.138)	-	-	(40.000)	(19.765)	(61.903)
Neto knjigovodstvena vrijednost	10.511	24.309	-	47.629	71.182	153.631
Stanje 31. prosinca 2017.						
Nabavna vrijednost	56.269	136.776	-	87.629	95.366	376.040
Akumulirana amortizacija i gubici od umanjenja vrijednosti	(45.758)	(112.467)	-	(40.000)	(24.184)	(222.409)
Neto knjigovodstvena vrijednost	10.511	24.309	-	47.629	71.182	153.631

Bilješke uz financijske izvještaje

Za godinu koja je završila 31. prosinca 2017.

(svi iznosi izraženi su u tisućama kuna)

15. NEMATERIJALNA IMOVINA

Društvo je 19. studenog 2004. godine dobilo licencu za pružanje telekomunikacijskih usluga od Hrvatske telekomunikacijske agencije.

Povećanje nematerijalne imovine

Značajnija povećanja nematerijalne imovine u izvještajnom razdoblju 2017. godine odnose se na kapitalizirane troškovi sadržaja u iznosu od 9.304 tisuće kuna.

Gubitak od umanjenja vrijednosti

Tijekom 2017. godine Grupa je umanjila vrijednost dugotrajne nematerijalne imovine u iznosu 61.903 tisuća kuna. Grupa je umanjila vrijednost zaštitnog znaka u iznosu od 19.765 tisuća kuna s obzirom da je management odlučio da neće koristiti brend H1 Telekom. Nakon stjecanja društva H1 Grupa je izvršila početno testiranje umanjenja goodwilla te je, zbog očekivanja sinergija nastalih stjecanjem, umanjila vrijednost goodwilla u iznosu od 40.000 tisuća kuna.

Testiranje umanjenja vrijednosti goodwilla

Ključne pretpostavke korištene za izračun vrijednosti u uporabi su sljedeće:

	31. prosinca 2017.
Stopa rasta	2,0%
Diskontna stopa	9,53%

Nadoknadiivi iznos jedinice koja stvara novac određuje se temeljem izračuna vrijednosti u uporabi. Ključne pretpostavke koje se koriste za utvrđivanje vrijednosti u uporabi jedinice koja stvara novac uključuju iskustvo iz prošlosti i očekivanja tržišnog razvoja, osobito razvoj prihoda, tržišni udio, trošak zadržavanja, sinergija, kapitalne izdatke i stopu rasta. Stopa rasta ne prelazi dugoročnu prosječnu stopu rasta za industriju u kojoj jedinica koja stvara novac posluje. Ponderirana prosječna stopa rasta koristi se za ekstrapolaciju novčanih tokova izvan razdoblja budžetiranja, a diskontna stopa nakon poreza primjenjuje se na projekcije novčanog toka. Razdoblje projekcije je 10 godina.

Bilješke uz financijske izvještaje

Za godinu koja je završila 31. prosinca 2017.

(svi iznosi izraženi su u tisućama kuna)

15. NEMATERIJALNA IMOVINA (nastavak)

Društvo	Koncesije i prava	Softver	Imovina u pripremi i ostala imovina	Goodwill	Ostala imovina	Ukupno nematerijalna imovina
Stanje 1. siječnja 2016.						
Nabavna vrijednost	91.444	93.286	-	-	-	184.730
Akumulirana amortizacija i gubici od umanjenja vrijednosti	(61.157)	(78.352)	-	-	-	(139.509)
Neto knjigovodstvena vrijednost	30.287	14.934	-	-	-	45.221
Za godinu koja je završila 31. prosinca 2016.						
Početna neto knjigovodstvena vrijednost	30.287	14.934	-	-	-	45.221
Povećanja	12.930	2.928	5.456	-	-	21.314
Prijenos iz imovine u pripremi	99	5.357	(5.456)	-	-	-
Trošak amortizacije	(20.081)	(4.344)	-	-	-	(24.425)
Prodaja i rashodovanja	-	-	-	-	-	-
Neto knjigovodstvena vrijednost	23.235	18.875	-	-	-	42.110
Stanje 31. prosinca 2016.						
Nabavna vrijednost	53.286	101.658	-	-	-	154.944
Akumulirana amortizacija i gubici od umanjenja vrijednosti	(30.051)	(82.783)	-	-	-	(112.834)
Neto knjigovodstvena vrijednost	23.235	18.875	-	-	-	42.110
Za godinu koja je završila 31. prosinca 2017.						
Početna neto knjigovodstvena vrijednost	23.235	18.875	-	-	-	42.110
Povećanja	9.304	3.929	5.232	-	-	18.465
Prijenos iz imovine u pripremi	495	4.737	(5.232)	-	-	-
Trošak amortizacije	(24.837)	(3.858)	-	-	(4.410)	(33.105)
Prodaja i rashodovanja	-	-	-	-	-	-
Spajanje ovisnog društva (bilješka 3)	4.452	626	-	87.629	95.357	188.064
Umanjenje vrijednosti	(2.138)	-	-	(40.000)	(19.765)	(61.903)
Neto knjigovodstvena vrijednost	10.511	24.309	-	47.629	71.182	153.631
Stanje 31. prosinca 2017.						
Nabavna vrijednost	56.269	136.776	-	87.629	95.366	376.040
Akumulirana amortizacija i gubici od umanjenja vrijednosti	(45.758)	(112.467)	-	(40.000)	(24.184)	(222.409)
Neto knjigovodstvena vrijednost	10.511	24.309	-	47.629	71.182	153.631

Bilješke uz financijske izvještaje

Za godinu koja je završila 31. prosinca 2017.

(svi iznosi izraženi su u tisućama kuna)

16. NEKRETNINE, POSTROJENJA I OPREMA

Grupa	Zemljište i građevinski objekti	Telekom postrojenja i oprema	Vozila	Umjetnička djela	Ulaganja u tuđu imovinu	Imovina u izgradnji	Ukupno materijalna imovina
Stanje 1. siječnja 2016.							
Nabavna vrijednost	19.722	656.751	873	46	4.733	14.454	696.579
Akumulirana amortizacija i gubici od umanjenja vrijednosti	(6.174)	(378.161)	(286)	-	(4.374)	-	(388.995)
Neto knjigovodstvena vrijednost	13.548	278.590	587	46	359	14.454	307.584
Za godinu koja je završila 31. prosinca 2016.							
Početna neto knjigovodstvena vrijednost	13.548	278.590	587	46	359	14.454	307.584
Povećanja	-	4.098	-	-	-	24.548	28.646
Prijenos iz imovine u pripremi	-	34.534	-	-	3	(34.537)	-
Trošak amortizacije	(468)	(43.769)	(146)	-	(162)	-	(44.545)
Prodaja i rashodovanja	(18)	(1.016)	(19)	-	-	-	(1.053)
Neto knjigovodstvena vrijednost	13.062	272.437	422	46	200	4.465	290.632
Stanje 31. prosinca 2016.							
Nabavna vrijednost	18.443	685.231	839	46	4.736	4.465	713.760
Akumulirana amortizacija i gubici od umanjenja vrijednosti	(5.381)	(412.794)	(417)	-	(4.536)	-	(423.128)
Neto knjigovodstvena vrijednost	13.062	272.437	422	46	200	4.465	290.632
Za godinu koja je završila 31. prosinca 2017.							
Početna neto knjigovodstvena vrijednost	13.062	272.437	422	46	200	4.465	290.632
Povećanja	-	6.975	-	-	-	33.704	40.679
Prijenos iz imovine u pripremi	20	21.999	-	-	288	(22.307)	-
Trošak amortizacije	(474)	(54.127)	(144)	-	(460)	-	(55.205)
Prodaja i rashodovanja	(10)	(283)	-	-	-	-	(293)
Stjecanje ovisnog društva (bilješka 3)	400	56.255	-	-	631	3.655	60.941
Neto knjigovodstvena vrijednost	12.998	303.256	278	46	659	19.517	336.754
Stanje 31. prosinca 2017.							
Nabavna vrijednost	18.934	869.442	839	46	22.531	19.517	931.309
Akumulirana amortizacija i gubici od umanjenja vrijednosti	(5.936)	(566.186)	(561)	-	(21.872)	-	(594.555)
Neto knjigovodstvena vrijednost	12.998	303.256	278	46	659	19.517	336.754

Na dan 31. prosinca 2017. godine neto knjigovodstvena vrijednost nekretnina, postrojenja i oprema danih kao instrument osiguranja iznosila je 96.137 tisuća kuna. Prema predstečajnoj nagodbi vjerovnik zadržava založna prava na imovinu radi osiguranja svojih tražbina do isplate.

Bilješke uz financijske izvještaje

Za godinu koja je završila 31. prosinca 2017.

(svi iznosi izraženi su u tisućama kuna)

16. NEKRETNINE, POSTROJENJA I OPREMA (nastavak)

Društvo	Zemljište i građevinski objekti	Telekom postrojenja i oprema	Vozila	Umjetnička djela	Ulaganja u tuđu imovinu	Imovina u izgradnji	Ukupno materijalna imovina
Stanje 1. siječnja 2016.							
Nabavna vrijednost	11.551	650.362	930	47	4.731	14.454	682.075
Akumulirana amortizacija i gubici od umanjenja vrijednosti	(2.434)	(375.798)	(208)	-	(4.374)	-	(382.814)
Neto knjigovodstvena vrijednost	9.117	274.564	722	47	357	14.454	299.261
Za godinu koja je završila 31. prosinca 2016.							
Početna neto knjigovodstvena vrijednost	9.117	274.564	722	47	357	14.454	299.261
Povećanja	-	4.098	39	-	-	24.548	28.685
Prijenos iz imovine u pripremi	-	34.784	(250)	-	3	(34.537)	-
Trošak amortizacije	(288)	(42.440)	(142)	-	(162)	-	(43.032)
Prodaja i rashodovanja	-	(977)	-	-	-	-	(977)
Neto knjigovodstvena vrijednost	8.829	270.029	369	47	198	4.465	283.937
Stanje 31. prosinca 2016.							
Nabavna vrijednost	11.551	677.469	719	47	4.734	4.465	698.985
Akumulirana amortizacija i gubici od umanjenja vrijednosti	(2.722)	(407.440)	(350)	-	(4.536)	-	(415.048)
Neto knjigovodstvena vrijednost	8.829	270.029	369	47	198	4.465	283.937
Za godinu koja je završila 31. prosinca 2017.							
Početna neto knjigovodstvena vrijednost	8.829	270.029	369	47	198	4.465	283.937
Povećanja	-	6.975	-	-	-	33.630	40.605
Prijenos iz imovine u pripremi	20	21.535	-	-	288	(21.843)	-
Trošak amortizacije	(293)	(50.275)	(144)	-	(395)	-	(51.107)
Prodaja i rashodovanja	-	(217)	-	-	-	-	(217)
Spajanje ovisnog društva (bilješka 3)	399	54.122	-	-	567	3.265	58.353
Neto knjigovodstvena vrijednost	8.955	302.169	225	47	658	16.252	328.306
Stanje 31. prosinca 2017.							
Nabavna vrijednost	12.055	861.723	719	47	22.529	19.517	916.590
Akumulirana amortizacija i gubici od umanjenja vrijednosti	(3.100)	(559.554)	(494)	-	(21.871)	-	(585.019)
Neto knjigovodstvena vrijednost	8.955	302.169	225	47	658	19.517	331.571

Bilješke uz financijske izvještaje

Za godinu koja je završila 31. prosinca 2017.

(svi iznosi izraženi su u tisućama kuna)

17. DUGOROČNI I KRATKOROČNI ZAJMOVI

	Grupa		Društvo	
	31. prosinca 2017.	31. prosinca 2016.	31. prosinca 2017.	31. prosinca 2016.
Zajmovi dani ovisnim društvima	-	-	983	1.555
Zajmovi dani drugim društvima	549	396	549	396
Umanjenje vrijednosti zajmova	-	-	(983)	(1.555)
Dugoročni zajmovi	549	396	549	396
Zajmovi dani fizičkim osobama /i/	4	10.772	4	10.772
Zajmovi dani ovisnim društvima /ii/	-	-	4.845	5.062
Kratkoročni zajmovi	4	10.772	4.849	15.834
Ukupno dani zajmovi	553	11.168	5.398	16.230

/i/ U prethodnim razdobljima Društvo i Grupa odobrile su dva zajma fizičkoj osobi u iznosu od 9.300 tisuća kuna, kojima je umanjena vrijednost u iznosu od 3.692 tisuće kuna. U 2017. godini, založno pravo na redovne dionice Optime iskorišteno je za podmirenje potraživanja, te je Društvo koristilo dionice kao dio naknade za stjecanje (bilješka 3).

/ii/ U siječnju 2015. godine na temelju Ugovora o okvirnom kreditu Optima Telekom d.d. odobrio je ovisnom društvu Optima Direct jednogodišnji zajam u iznosu od 8.000 tisuća kuna. Na kredit se ne plaća kamata. Društvo je iskazalo kredit po diskontiranom iznosu primjenom pretpostavljene kamatne stope.

Bilješke uz financijske izvještaje

Za godinu koja je završila 31. prosinca 2017.

(svi iznosi izraženi su u tisućama kuna)

18. ULAGANJA U OVISNA DRUŠTVA

Neto knjigovodstvena vrijednost ulaganja u ovisna društva obuhvaća:

	31. prosinca 2017.	31. prosinca 2016.
Optima Direct d.o.o. Hrvatska /i/	-	-
Optima Telekom d.o.o. Slovenija /ii/	66	66
Optima Telekom za upravljanje nekretninama i savjetovanje d.o.o. /iii/	20	20
	86	86

/i/ OT-Optima Telekom d.d. postao je 6. srpnja 2006. stopostotnim vlasnikom Optima Grupa Holdinga d.o.o., društva koje se 23. rujna 2008. godine preimenovalo u Optima Direct d.o.o. Osnovna djelatnost društva Optima Direct d.o.o. jest trgovina i pružanje raznovrsnih usluga koje se većinom odnose na sektor telekomunikacija. U kolovozu 2008. godine Društvo je povećalo temeljni kapital društva Optima Direct d.o.o. za 15.888 tisuća kuna pretvaranjem duga, kojeg čine potraživanja po danim zajmovima i obračunate kamate, u temeljni kapital. Društvo je 2014. godine testiralo svoje ulaganje u Optima Direct d.o.o. Za umanjene vrijednosti i umanjilo vrijednost cijelog ulaganja za iznos od 14.939 tisuća kuna.

/ii/ Društvo je 2007. godine kao jedini vlasnik osnovalo društvo Optima Telekom d.o.o., Koper, Slovenija. Optima Telekom d.o.o., Koper, Slovenija bavi se najmom opreme za potrebe OT Grupe.

/iii/ Društvo je 16. kolovoza 2011. godine kao jedini vlasnik osnovalo društvo Optima Telekom za upravljanje nekretninama i savjetovanje d.o.o. koje u izvještajnom razdoblju nije poslovalo i još uvijek je u mirovanju.

/iv/ Dana 29. lipnja 2017. godine Društvo je postalo vlasnik društva H1 Telekom, kako je opisano u bilješci 3. Od 1. kolovoza 2017. godine Društvo je spojeno s društvom H1 Telekom, koje je bilo u 100%-tnom vlasništvu Društva. Imovina društva H1 Telekom iskazana je po fer vrijednosti.

Bilješke uz financijske izvještaje

Za godinu koja je završila 31. prosinca 2017.

(svi iznosi izraženi su u tisućama kuna)

19. POTRAŽIVANJA OD KUPACA I OSTALA POTRAŽIVANJA

	Grupa		Društvo	
	31. prosinca 2017.	31. prosinca 2016.	31. prosinca 2017.	31. prosinca 2016.
Potraživanja od kupaca u zemlji	134.253	91.450	134.225	91.397
Potraživanja od kupaca iz inozemstva	7.819	5.938	7.874	5.938
Rezerviranje za umanjenje vrijednosti potraživanja od kupaca	(53.281)	(28.469)	(53.281)	(28.437)
Ukupno potraživanja, neto	88.791	68.919	88.818	68.898
Potraživanja od države i ostalih institucija	296	190	295	112
Predujmovi za usluge i zalihe	559	898	559	898
Ostala potraživanja	537	492	448	409
	90.183	70.499	90.120	70.317

Na dan 31. prosinca 2017. godine Društvo je umanjilo potraživanja od kupaca u nominalnom iznosu od 53.281 tisuće kuna (31. prosinca 2016.: 28.437 tisuća kuna), a Grupa je umanjila potraživanja od kupaca u nominalnom iznosu od 53.281 tisuća kuna (31. prosinca 2016.: 28.469 tisuće kuna).

Kretanje rezerviranja za umanjenje vrijednosti potraživanja od kupaca:

	Grupa		Društvo	
	31. prosinca 2017.	31. prosinca 2016.	31. prosinca 2017.	31. prosinca 2016.
Stanje 1. siječnja	28.469	29.791	28.437	28.793
Poslovna spajanja (pripajanja)	26.829	-	26.829	-
Otpis tijekom godine	(388)	(1.140)	(356)	(173)
Naplaćeno tijekom godine	(6.108)	(2.662)	(6.108)	(2.663)
Dodatna rezerviranja	4.479	2.480	4.479	2.480
Stanje 31. prosinca	53.281	28.469	53.281	28.437

Starosna struktura potraživanja:

	Grupa		Društvo	
	31. prosinca 2017.	31. prosinca 2016.	31. prosinca 2017.	31. prosinca 2016.
Nedospjela i neispravljena	49.065	35.545	49.062	35.534
Dospjela, ali neispravljena				
- Do 120 dana	25.599	22.478	25.614	22.468
- 120 do 360 dana	11.418	6.534	11.433	6.534
- Više od 360 dana	2.709	4.362	2.709	4.362
Ukupno	88.791	68.919	88.818	68.898

Bilješke uz financijske izvještaje

Za godinu koja je završila 31. prosinca 2017.

(svi iznosi izraženi su u tisućama kuna)

20. DEPOZITI

	Grupa		Društvo	
	31. prosinca 2017.	31. prosinca 2016.	31. prosinca 2017.	31. prosinca 2016.
Dugoročni jamstveni depoziti /i/	3.542	3.563	3.542	3.563
	3.542	3.563	3.542	3.563
Kratkoročni jamstveni depoziti	0	24	0	24
	0	24	0	24
Ukupno depoziti	3.542	3.587	3.542	3.587

/i/ Dugoročni depoziti odnose se na dva jamstvena depozita u stranim valutama kod Zagrebačke banke dane za izdane bankovne garancije. Oni istječu 30. lipnja 2028. godine. Depoziti imaju promjenjivu kamatnu stopu u skladu s Odlukom o kamatnim stopama Banke, a ona je u trenutku uplate depozita iznosila 4,86 %.

21. PLAĆENI TROŠKOVI BUDUĆEG RAZDOBLJA I OBRAČUNATI PRIHODI

	Grupa		Društvo	
	31. prosinca 2017.	31. prosinca 2016.	31. prosinca 2017.	31. prosinca 2016.
Unaprijed plaćeni troškovi najma (IRU)	7.500	8.500	7.500	8.500
Dugoročni unaprijed plaćeni troškovi	7.500	8.500	7.500	8.500
Unaprijed plaćeni troškovi usluga	1.947	913	1.944	910
Unaprijed plaćeni troškovi najma (IRU)	1.000	1.000	1.000	1.000
Kratkoročni unaprijed plaćeni troškovi	2.947	1.913	2.944	1.910
	10.447	10.413	10.444	10.410

22. NOVAC I NOVČANI EKVIVALENTI

Novac i novčani ekvivalenti sastoje se od novca u blagajni, sredstava na tekućem računu i drugih sredstava u bankama.

	Grupa		Društvo	
	31. prosinca 2017.	31. prosinca 2016.	31. prosinca 2017.	31. prosinca 2016.
Stanje na bankovnim računima	50.020	5.326	49.955	5.219
Stanje na deviznom računu	117	4.340	62	4.339
Novac u blagajni	0	4	-	4
Novac i novčani ekvivalenti	50.137	9.670	50.017	9.562

Bilješke uz financijske izvještaje

Za godinu koja je završila 31. prosinca 2017.

(svi iznosi izraženi su u tisućama kuna)

23. IZDANI TEMELJNI KAPITAL

Planom financijskog i operativnog restrukturiranja Društva, koji su vjerovnici prihvatili na ročištu održanom 5. studenog 2013. godine, kao jedna od važnijih mjera predložena je mjera konverzije dijela tražbina vjerovnika u vlasničke udjele.

Postupak povećanja temeljnog kapitala izvršen je pri Trgovačkom sudu dana 9. lipnja 2014. temeljem Odluke Skupštine Društva od 15. travnja 2014. pretvaranjem dijela tražbina dijela vjerovnika predstečajne nagodbe u kapital. Temeljni je kapital time povećan s 28,200.700,00 kuna na 563,788.270,00 kuna izdavanjem 53,558.757 novih nematerijaliziranih redovnih (registriranih) dionica s pojedinačnom nominalnom vrijednosti od 10,00 kuna. Na temelju glavne predstečajne nagodbe za vjerovnika kategorije (c) Zagrebačka banka d.d. tražbine iz kreditnih poslova koje su osigurane založnim pravom na pokretninama i pravima u ukupnom iznosu od 110,000.000,00 kuna, a za koje je određeno da će se namiriti po uvjetima obvezno konvertibilnog zajma (OKZ-a).

Zagrebačka banka d.d. prenijela je dio tražbine po OKZ-u u iznosu od 68,870.920,00 kuna na Hrvatski Telekom d.d. (u daljnjem tekstu: HT) te je potonje društvo u svojstvu novog vjerovnika dijela tražbine po OKZ-u uredno podnijelo zahtjev za pretvaranje te tražbine u temeljni kapital Društva.

Zbog toga je 13. kolovoza 2014. godine temeljni kapital Društva dodatno povećan s 563,788.270,00 kuna na 632,659.190,00 kuna izdavanjem 6,887.092 redovnih dionica oznake OPTE-R-B pojedinačnog nominalnog iznosa od 10,00 kuna.

HT je preuzeo kontrolu nad Optimom prijenosom upravljačkih prava u skladu s ugovorom sa Zagrebačkom bankom d.d., najvećim dioničarom Optime. Hrvatska Agencija za zaštitu tržišnog natjecanja ocijenila je uvjetno dopuštenom koncentraciju kojom HT stječe Optimu na temelju predloženog plana financijskog i operativnog restrukturiranja Optime u u postupku predstečajne nagodbe. Hrvatska Agencija za zaštitu tržišnog natjecanja odredila je skup mjera za sudionika u koncentraciji usmjerenih na upravljanje i kontrolu nad Optimom. Jedan od njih je takozvani „kineski zid“ između zaposlenika Optime i HT-a na području poslovno osjetljivih podataka uz iznimku financijskih podataka potrebnih za izvještavanje i konsolidaciju. Kontrola HT-a nad Optimom ograničena je na četiri godine s početkom od 18. lipnja 2014. godine. Po isteku tog razdoblja kontrola se automatski ukida bez mogućnosti produženja. Po isteku treće godine HT mora pokrenuti postupak prodaje svih svojih dionica u Optimi, pri čemu će HT imati pravo na prodaju i dionica Optime u vlasništvu Zagrebačke banke. 9. lipnja 2017. godine AZTN odobrio je HT-u privremeno upravljanje Optimom za naredne tri godine, do 10. srpnja 2021. godine prema istim uvjetima kao i u prethodnoj odluci.

Dana 3. studenog 2014. godine Skupština Društva usvojila je Odluku o povećanju temeljnog kapitala Društva izdavanjem redovnih dionica, unosom u pravima (tj. pretvaranjem tražbina dijela vjerovnika predstečajne nagodbe u temeljni kapital), uz isključenje prava prvenstva postojećih dioničara, s 632,659.190,00 kuna za iznos od najviše 2,910.110,00 kn na iznos od najviše 635,569.300,00 kn i to izdavanjem najviše 291.011 redovnih dionica na ime, nominalne vrijednosti 10,00 kuna.

Bilješke uz financijske izvještaje

Za godinu koja je završila 31. prosinca 2017.

(svi iznosi izraženi su u tisućama kuna)

23. IZDANI TEMELJNI KAPITAL (nastavak)

Vjerovnici predstečajne nagodbe koji su predali pisanu izjavu (upisnicu) unutar roka za upis te sklopili ugovor o unosu prava (tražbina) u temeljni kapital Društva unijeli su tražbine u iznosu od ukupno 2,908.890,00 kuna. Upis povećanja temeljnog kapitala s iznosa od 632,569.150,00 kuna za iznos od 2,908.890,00 na iznos od 635,568.080,00 kuna proveden je rješenjem Trgovačkog suda u Zagrebu od 26. veljače 2015. godine.

Nakon što je HANFA rješenjem od 27.ožujka 2015. odobrila registracijski dokument, obavijest o vrijednosnom papiru i sažetak prospekta koji zajedno čine podijeljeni prospekt uvrštenja ukupno 60,736.738 redovnih dionica, izdanih na ime, u nematerijaliziranom obliku, nominalne vrijednosti 10,00 kn svaka, ukupnog nominalnog iznosa 607,367.380,00 kn, na uređeno tržište, SKDD je objavio Obavijest o provedbi konverzije redovnih dionica oznake OPTE-R-B u OPTE-R-A na dan 7. travnja 2015. godine. Nakon provedbe konverzije dionica 63,556.808 redovnih dionica oznake: OPTE-R-A, ISIN: HROPTERA0001, pojedinačnog nominalnog iznosa od 10,00 HRK uključit će se u usluge depozitorija te poravnanja i namire SKDD-a. Rješenjem od 1. travnja 2015. godine Zagrebačka banka d.d. dopustila je uvrštenje dionica 60,736.738 redovnih dionica, pojedinačnog nominalnog iznosa od 10,00 HRK, oznake: OPTE-R-A, ISIN: HROPTERA0001, na Službeno tržište Zagrebačke burze. Ovime je Društvo izvršilo uvrštenje redovnih dionica izdanih u postupku predstečajne nagodbe.

Provedbom statusne promjene vezane za pripajanje sa H1 Telekomom, temeljem odluke Trgovačkog suda u Zagrebu od 1. kolovoza 2018. godine, temeljni kapital povećan je sa 635.568.080,00 kuna za iznos od 58.864.560,00 kuna do ukupnog iznosa od 694.432.640,00 kn. Navedeno je učinjeno u skladu s odredbama članaka 519. i 520 Zakona o trgovačkim društvima za provedbu postupka pripajanja izdavanjem 5.886.456 novih redovnih dionica nominalne vrijednosti od 10,00 kuna.

Na dan 31. prosinca 2017. godine obvezno konvertibilni zajam iznosi 16.451tisuća kuna. Društvo ima pravo, no ne i obvezu plaćanja glavnice na godišnjoj razini.

Zarada po dionici:

	Grupa		Društvo	
	2017.	2016.	2017.	2016.
(Gubitak)/ Dobit godine pripisana redovnim dioničarima Društva u tisućama kuna	(58.889)	13.817	(52.855)	14.756
Ponderirani prosječni broj redovnih dionica za osnovnu zaradu po dionici	66.009.498	63.556.808	66.009.498	63.556.808
(Gubitak)/Dobit po dionici	(0,89)	0,22	(0,80)	0,23

Bilješke uz financijske izvještaje

Za godinu koja je završila 31. prosinca 2017.

(svi iznosi izraženi su u tisućama kuna)

24. DUGOROČNE I KRATKOROČNE POSUDBE

	Grupa		Društvo	
	31. prosinca 2017.	31. prosinca 2016.	31. prosinca 2017.	31. prosinca 2016.
Obveze prema bankama	211.990	197.996	211.990	197.996
Obveze za financijski najam	1.847	2.220	1.847	2.220
Dugoročni dio	213.837	200.216	213.837	200.216
Obveze prema bankama	35.549	8.323	35.549	8.323
Obveze za financijski najam	756	351	756	351
Kratkoročni dio	36.305	8.674	36.305	8.674
Ukupno primljenih zajmova i kredita	250.142	208.890	250.142	208.890

Najveći dio nediskontiranog iznosa od 218.080 tisuća kuna na dan 31. prosinca 2017. godine odnosi se na kredite Zagrebačke banke koji su rezultat restrukturiranja obveza po predstečajnoj nagodbi. Kamatna stopa na navedene kredite iznosi 4,5 % godišnje, a konačno dospijeće jest 30. lipnja 2028. godine.

Valutna struktura obveza po zajmovima i kreditima prikazana je u nastavku.

	Grupa		Društvo	
	31. prosinca 2017.	31. prosinca 2016.	31. prosinca 2017.	31. prosinca 2016.
EUR	197.647	205.443	197.647	205.443
HRK	52.495	3.447	52.495	3.447
	250.142	208.890	250.142	208.890

Prosječna ponderirana kamatna stopa po primljenim kratkoročnim i dugoročnim zajmovima i posudbama iznosi 4,49% (2016.: 4,53%).

U nastavku su prikazane obveze prema vrsti kamatne stope, a promjenjive kamatne stope odnose se na 3M EURIBOR.

	Grupa		Društvo	
	31. prosinca 2017.	31. prosinca 2016.	31. prosinca 2017.	31. prosinca 2016.
Promjenjiva stopa	2.603	3.528	2.603	3.528
Fiksna stopa	247.539	205.362	247.539	205.362
Primljeni zajmovi i posudbe	250.142	208.890	250.142	208.890

Bilješke uz financijske izvještaje

Za godinu koja je završila 31. prosinca 2017.

(svi iznosi izraženi su u tisućama kuna)

25. IZDANE OBVEZNICE

	Grupa		Društvo	
	31. prosinca 2017.	31. prosinca 2016.	31. prosinca 2017.	31. prosinca 2016.
Nominalna vrijednost – dugoročno	93.698	67.500	93.698	67.500
Diskont	(3.476)	(2.903)	(3.476)	(2.903)
	90.222	64.597	90.222	64.597
Nominalna vrijednost – kratkoročno	15.000	7.500	15.000	7.500
Diskont	(857)	(773)	(857)	(773)
Obračunata kamata – kratkoročno	1.442	333	1.442	333
	15.585	7.060	15.585	7.060
	105.807	71.657	105.807	71.657

Društvo je izdalo obveznice (OPTE-O-124A) nominalne vrijednosti od 250 milijuna kuna 5. veljače 2007. godine. Obveznice su izdane na Zagrebačkoj burzi. Obveznice imaju kamatnu stopu od 9,125 % i dospjele su 1. veljače 2014. godine. Obveznice su izdane po cijeni od 99,496%. Kamata koja je dospjela 1. veljače 2013. godine nije plaćena zbog pokretanja procesa predstečajne nagodbe, no uključena je u predstečajnu masu. Efektivna kamatna stopa iznosi 9,226%.

Temeljem predstečajne nagodbe SKDD je u svom sustavu proveo upis promjene obilježja obveznice izdavatelja oznake OPTE-O-142A, na način da se obveznica oznake OPTE-O-142A, ISIN:HROPTEO142A5 mijenja u dužnički vrijednosni papir s višekratnim dospijecom s udjelom nedospjele glavnice u nominalnom iznosu od 0,30 kn po obveznici. U razdoblju od 30. svibnja 2014. do 30. svibnja 2017. Društvo će kao izdavatelj obveznica polugodišnje isplaćivati kamatu koja će se obračunavati prema kamatnoj stopi od 5,25% godišnje, a od 30. svibnja 2017. imatelji obveznice svakih će šest mjeseci pored navedene kamate dobivati i dio glavnice u iznosu od 3%.

Društvo je 2015. godine ispunilo svoju obvezu i izdalo podijeljeni prospekt uvrštenja obveznica, a Zagrebačka banka d.d. odobrila je njihovo uvrštenje na Službeno tržište Zagrebačke burze. Dana 31. srpnja 2015. godine HANFA je donijela rješenje kojim odobrava obavijest o vrijednosnom papiru i sažetak prospekta koji zajedno s Registracijskim dokumentom odobrenim rješenjem Agencije od 27. ožujka 2015. čini podijeljeni prospekt uvrštena obveznica oznake OPTE-O-142A, izdanih na ime, u nematerijaliziranom obliku, nominalnog iznosa 1,00 kuna svaka, ukupnog nominalnog iznosa 250,000.000,00, s godišnjom kamatnom stopom od 5,25% i dospijecom 2022. godine. Dana 3. kolovoza 2015. Godine Društvo je podnijelo zahtjev Zagrebačkoj burzi koja je isti dan donijela rješenje kojim odobrava uvrštenje obveznica vrijednosti 250,000.000,00 kuna, oznake: OPTE-O-142A, ISIN: HROPTEO142A5, na Službeno tržište Zagrebačke burze, a kao prvi dan trgovanja financijskim instrumentima određen je 6. kolovoz 2015. godine.

Pripajanjem je Društvo steklo obvezu za izdane obveznice nominalne vrijednosti od 41.198 tisuća kuna. Kamatna stopa na obveznice iznosi 4,5%, a plaća se u pet godišnjih obroka počevši od 27. siječnja 2019. godine.

Bilješke uz financijske izvještaje

Za godinu koja je završila 31. prosinca 2017.

(svi iznosi izraženi su u tisućama kuna)

26. OBVEZE PREMA DOBAVLJAČIMA I OSTALE OBVEZE

	Grupa		Društvo	
	31. prosinca 2017.	31. prosinca 2016.	31. prosinca 2017.	31. prosinca 2016.
Dugoročne obveze prema dobavljačima sadržaja	220	2.226	220	2.226
Dugoročne obveze prema dobavljačima temeljem predstečajne nagodbe /i/	34.365	-	34.365	-
Dugoročni dio	34.585	2.226	34.585	2.226
Obveze prema dobavljačima u zemlji	160.493	49.874	160.523	49.907
Obveze prema dobavljačima u inozemstvu	3.050	1.868	3.049	1.865
Obveze prema dobavljačima temeljem predstečajne nagodbe /i/	11.517	-	11.517	-
Kratkoročne obveze prema dobavljačima sadržaja	10.759	16.514	10.759	16.514
Kratkoročni dio	185.819	68.256	185.848	68.286
Ukupne obveze prema dobavljačima	220.404	70.482	220.433	70.512

/i/ Obveze prema dobavljačima temeljem predstečajne nagodbe odnose se na H1 društvo koje je spojeno 2017.

27. OSTALE KRATKOROČNE OBVEZE

	Grupa		Društvo	
	31. prosinca 2017.	31. prosinca 2016.	31. prosinca 2017.	31. prosinca 2016.
Obveze za PDV	5.590	3.221	5.582	3.214
Neto plaće	2.973	3.307	2.973	3.307
Porezi i doprinosi na plaće	1.896	1.554	1.896	1.554
Ostale obveze	1.754	1.040	1.753	1.040
	12.213	9.122	12.204	9.115

28. ODGOĐENO PLAĆANJE TROŠKOVA I PRIHOD BUDUĆEGA RAZDOBLJA

	Grupa		Društvo	
	31. prosinca 2017.	31. prosinca 2016.	31. prosinca 2017.	31. prosinca 2016.
Odgođeni prihodi od najma opreme	21.146	19.595	21.146	19.595
Ukupno dugoročni dio	21.146	19.595	21.146	19.595
Odgođeni prihodi od najma opreme	2.899	2.415	2.899	2.415
Obračunati troškovi za koje nisu primljene fakture od dobavljača u zemlji	22.406	9.514	22.406	9.514
Obračunati troškovi za koje nisu primljene fakture od dobavljača u inozemstvu	2.483	521	2.483	521
Ukupno kratkoročni dio	27.788	12.450	27.788	12.450
	48.934	32.045	48.934	32.045

Bilješke uz financijske izvještaje

Za godinu koja je završila 31. prosinca 2017.

(svi iznosi izraženi su u tisućama kuna)

29. TRANSAKCIJE S POVEZANIM STRANAMA

Temeljem članka 21. Statuta svaki član Nadzornog odbora ima pravo na naknadu. Pravo na naknadu i njezin iznos određuje Glavna skupština dioničara Društva običnom većinom glasova.

Ukupan iznos naknada isplaćenih 2017. godine članovima Nadzornog odbora iznosi 138 tisuće kuna. Članovima Nadzornog odbora nisu se davali zajmovi. Ukupan iznos naknada isplaćenih članovima Uprave u 2017. godini iznosi 3.238 tisuće kuna.

Temeljem članka 15. Statuta Društva za sve pravne poslove s dioničarima društva Hrvatski Telekom d.d. i Zagrebačka banka d.d. i s njima povezanim strankama potrebna je prethodna suglasnost Nadzornog odbora.

Glavne transakcije s povezanim strankama tijekom 2017. i 2016. prikazane su u nastavku:

	Grupa		Društvo	
	2017.	2016.	2017.	2016.
Prihodi				
Hrvatski telekom d.d.	9.798	10.066	9.798	10.066
Iskon internet d.d.	1.117	1.012	1.117	1.012
Combis d.o.o.	61	37	61	37
Optima telekom d.o.o. Koper, Slovenija	-	-	108	221
Optima direct d.o.o.	-	-	219	-
Zagrebačka banka d.d.	3.983	3.963	3.983	3.963
Rashodi				
Hrvatski telekom d.d.	167.610	140.209	162.810	140.209
Iskon internet d.d.	719	872	719	872
Combis d.o.o.	2.816	2.351	2.816	2.351
Optima telekom d.o.o. Koper, Slovenija	-	-	622	1.515
Optima direct d.o.o.	-	-	322	311
Zagrebačka banka d.d.	13.160	10.705	13.160	10.705
Kapitalna ulaganja				
Hrvatski telekom d.d.	2.063	441	2.063	441
Combis d.o.o.	1.426	3.673	1.426	3.673
Potraživanja				
Hrvatski telekom d.d.	2.472	1.855	2.472	1.855
Iskon internet d.d.	328	197	328	197
Combis d.o.o.	28	8	28	8
Optima telekom d.o.o. Koper, Slovenija	-	-	54	1.555
Optima direct d.o.o.	-	-	4.845	5.063
Zagrebačka banka d.d. /i/	34.100	12.363	34.100	12.363
Obveze				
Hrvatski telekom d.d.	178.700	48.147	178.700	48.147
Iskon internet d.d.	131	222	131	222
Combis d.o.o.	674	573	674	573
Optima Direct d.o.o.	-	-	33	33
Zagrebačka banka d.d. /ii/	240.235	251.647	240.235	251.647

/i/ Novčana sredstva na računu.

/ii/ Obveze uključuju obvezno konvertibilni zajam koji se razvrstava u kapital.

Bilješke uz financijske izvještaje

Za godinu koja je završila 31. prosinca 2017.

(svi iznosi izraženi su u tisućama kuna)

30. PREUZETE OBVEZE

a) Obveze za poslovni najam

Društvo i Grupa su preuzeli obveze za poslovni najam građevinskih objekata, zemljišta, opreme i automobila.

Obveze za poslovni najam:

	Grupa		Društvo	
	31. prosinca 2017.	31. prosinca 2016.	31. prosinca 2017.	31. prosinca 2016.
Troškovi tekuće godine	33.931	30.222	33.883	31.953
	33.931	30.222	33.883	31.953

Iznos budućih minimalnih obveza po ugovorima o poslovnom najmu koji se ne mogu otkazati:

	Grupa		Društvo	
	31. prosinca 2017.	31. prosinca 2016.	31. prosinca 2017.	31. prosinca 2016.
Unutar 1 godine	21.150	19.825	21.150	19.825
Između 1 i 5 godina	33.245	30.667	33.245	30.667
Više od 5 godina	14.760	7.604	14.760	7.604
	69.155	58.096	69.155	58.096

Ugovori se prvenstveno odnose na najam nekretnina i automobila.

b) Kapitalne obveze

Društvo i Grupa su ugovorno preuzeli obveze za sljedeće kapitalne izdatke:

	Grupa		Društvo	
	31. prosinca 2017.	31. prosinca 2016.	31. prosinca 2017.	31. prosinca 2016.
Nekretnine, postrojenja i oprema	6.818	12.382	6.818	12.382
	6.818	12.382	6.818	12.382

Bilješke uz financijske izvještaje

Za godinu koja je završila 31. prosinca 2017.

(svi iznosi izraženi su u tisućama kuna)

31. FINANCIJSKI INSTRUMENTI

Tijekom razdoblja Društvo i Grupa su većinu svojih financijskih instrumenata upotrebljavali za financiranje poslovanja. Financijski instrumenti uključuju zajmove i kredite, mjenice, novac i likvidna sredstva te druge razne instrumente, kao što su potraživanja od kupaca i obveze prema dobavljačima, koji proizlaze izravno iz redovnog poslovanja Društva i Grupe.

Značajne računovodstvene politike i usvojene metode, uključujući kriterije priznavanja, osnovu vrednovanja te osnovu za priznavanje prihoda i rashoda za svaku klasu financijske imovine, financijskih obveza i vlasničkih instrumenata podrobnije su navedene u bilješci 4 uz financijske izvještaje.

Kategorije financijskih instrumenata

	Grupa		Društvo	
	2017.	2016.	2017.	2016.
Financijska imovina				
Dugoročni i kratkoročni zajmovi	4.095	14.731	8.940	19.793
Novac i novčani ekvivalenti	50.137	9.670	50.017	9.562
Potraživanja od kupaca	90.183	70.499	90.120	70.317
	144.415	94.900	149.077	99.672
Financijske obveze po amortiziranom trošku				
Izdane obveznice	105.807	71.657	105.807	71.657
Posudbe	250.142	208.890	250.142	208.890
Obveze prema dobavljačima	185.819	68.256	185.848	68.286
	541.768	348.803	541.797	348.833

Bilješke uz financijske izvještaje

Za godinu koja je završila 31. prosinca 2017.

(svi iznosi izraženi su u tisućama kuna)

32. CILJEVI I POLITIKA DRUŠTVA ZA UPRAVLJANJE FINANCIJSKIM RIZICIMA

32.1. Upravljanje valutnim rizikom

U sljedećoj su tablici prikazane knjigovodstvene vrijednosti monetarne imovine i monetarnih obveza Grupe denominirani u stranoj valuti na izvještajni datum.

Grupa	2017.	2016.	2017.	2016.
	Obveze		Imovina	
EUR	221.074	229.442	17.817	229.442
USD	151	355	1	355
	<u>221.225</u>	<u>229.797</u>	<u>17.818</u>	<u>229.797</u>

U sljedećoj su tablici prikazane knjigovodstvene vrijednosti monetarne imovine i monetarnih obveza Društva denominirani u stranoj valuti na izvještajni datum.

Društvo	2017.	2016.	2017.	2016.
	Obveze		Imovina	
EUR	221.074	229.442	17.817	229.442
USD	1	355	151	355
	<u>221.075</u>	<u>229.797</u>	<u>17.968</u>	<u>229.797</u>

Analiza osjetljivosti na valutni rizik

Društvo i Grupa su uglavnom izloženi valutnom riziku promjene tečaja kune u odnosu na euro i američki dolar.

U sljedećoj je tablici analizirana osjetljivost Društva i Grupe na promjenu tečaja kune od 10% u 2017. godini u odnosu na relevantne strane valute (2016.: 10%). Analiza osjetljivosti obuhvaća samo otvorene monetarne stavke u stranoj valuti i njihovo preračunavanje na kraju razdoblja temeljem postotne promjene valutnih tečajeva. Analiza osjetljivosti obuhvaća monetarnu imovinu i monetarne obveze u stranim valutama. Negativan broj pokazuje smanjenje dobiti ako se hrvatska kuna u odnosu na predmetnu valutu promijenila za prethodno navedene postotke. U slučaju obrnuto proporcionalne promjene vrijednosti hrvatske kune u odnosu na predmetnu valutu utjecaj na dobit bio bi jednak i suprotan.

Grupa	2017.	2016.	2017.	2016.
	Obveze		Imovina	
EUR	22.107	22.944	1.782	22.944
USD	15	36	-	36
	<u>22.122</u>	<u>22.980</u>	<u>1.782</u>	<u>22.980</u>

Društvo	2017.	2016.	2017.	2016.
	Obveze		Imovina	
EUR	22.107	22.944	1.782	22.944
USD	15	36	-	36
	<u>22.122</u>	<u>22.980</u>	<u>1.782</u>	<u>22.980</u>

Izloženost promjeni tečaja prikazanih valuta za 10% najvećim dijelom povezano je s posudbama, obvezama prema dobavljačima i potraživanjima od povezanih društava iskazanim u eurima (EUR) i američkim dolarima (USD).

Bilješke uz financijske izvještaje

Za godinu koja je završila 31. prosinca 2017.

(svi iznosi izraženi su u tisućama kuna)

32. CILJEVI I POLITIKA DRUŠTVA ZA UPRAVLJANJE FINACIJSKIM RIZICIMA (nastavak)

32.2. Kamatni rizik

Kamatni rizik novčanih tokova jest rizik da će se trošak kamata po financijskim instrumentima mijenjati tijekom vremena.

Društvo i Grupa nisu izloženi kamatnom riziku jer većina financijskih obveza ima fiksne kamatne stope.

Izdane obveznice mjere se po amortiziranom trošku, a promjene kamatnih stopa koje mogu utjecati na promjenu fer vrijednosti obveznica ne utječu na knjigovodstvenu vrijednost izdanih obveznica.

32.3. Ostali rizici promjena cijena

Društvo i Grupa nisu izloženi promjeni cijena dionica koja proizlazi iz vlasničkih ulaganja. Društvo i Grupa nemaju značajnih vlasničkih instrumenata.

32.4. Kreditni rizik

Kreditni rizik jest rizik da druga ugovorna strana neće izvršiti svoje ugovorne obveze, što može dovesti do eventualnog financijskog gubitka Društva i Grupe. Društvo i Grupa nemaju značajnu koncentraciju kreditnog rizika kod jedne ugovorne strane ili grupe ugovornih strana sličnih svojstava. Društvo i Grupa su usvojili procedure koje primjenjuju u poslovanju s korisnicima. Društvo i Grupa prikupljaju dovoljno instrumenata osiguranja, gdje god je to moguće, u svrhu zaštite od rizika uslijed neizvršenja ugovornih obveza.

Društvo i Grupa ne jamče za obveze trećih strana.

Društvo i Grupa smatraju da se njihova maksimalna izloženost odražava u iznosu potraživanja umanjenom za ispravak vrijednosti koji je priznat na datum izvještaja o financijskom položaju.

Nadalje, Društvo i Grupa su izloženi kreditnom riziku putem novčanih depozita u bankama. Na dan 31. prosinca 2017. godine Grupa i Društvo surađivali su s 14 banaka (2016.: 14 banaka). Društvo i Grupa su gotovo isključivo u pet banaka držali svoj novac. Upravljanje rizikom usredotočeno je na poslovanje sa najrespektabilnijim bankama u stranom i domaćem vlasništvu u tuzemstvu i inozemstvu te na svakodnevnom kontaktu s bankama.

Bilješke uz financijske izvještaje

Za godinu koja je završila 31. prosinca 2017.

(svi iznosi izraženi su u tisućama kuna)

32. CILJEVI I POLITIKA DRUŠTVA ZA UPRAVLJANJE FINACIJSKIM RIZICIMA (nastavak)

32.5. Kreditni rizik (nastavak)

Banke nemaju kreditni rejting međutim njihove matice imaju kreditni rejting prema Standard & Poor's prikazan u nastavku.

	Grupa		Društvo	
	2017.	2016.	2017.	2016.
BB	30.127	8.498	30.127	8.498
BBB	1.513	245	1.513	245
BBB-	-	201	-	201
BBB+	218	-	218	-
Ostalo	-	160	-	53
Bez rejtinga	18.279	562	18.159	561
	50.137	9.666	50.017	9.558

Kreditna kvaliteta financijske imovine koja je nedospjela i nije umanjena može se procijeniti na temelju povijesnih informacija o stopama naplativosti:

	Grupa		Društvo	
	2017.	2016.	2017.	2016.
Privatni	36.301	26.996	36.301	26.996
Veleprodaja	3.576	608	3.576	608
Ključni klijenti (KK)	2.269	3.034	2.269	3.034
Mala i srednja poduzeća (MSP)	2.601	2.528	2.601	2.528
Mali i kućni uredi (MKU)	4.099	2.245	4.099	2.245
Ostalo	219	134	216	123
	49.065	35.545	49.062	35.534

Bilješke uz financijske izvještaje

Za godinu koja je završila 31. prosinca 2017.

(svi iznosi izraženi su u tisućama kuna)

32. CILJEVI I POLITIKA DRUŠTVA ZA UPRAVLJANJE FINANCIJSKIM RIZICIMA (nastavak)

32.6. Upravljanje rizikom likvidnosti

Odgovornost za upravljanje rizikom likvidnosti snosi Uprava koja postavlja odgovarajući okvir za upravljanje rizikom likvidnosti s ciljem upravljanja kratkoročnim, srednjoročnim i dugoročnim zahtjevima financiranja i likvidnosti. Društvo i Grupa upravljaju rizikom likvidnosti održavajući odgovarajuće pričuve i kreditne linije, neprekidno uspoređujući planirane i ostvarene novčane tokove uz praćenje dospjeća potraživanja i obveza.

Tablična analiza rizika likvidnosti i kamatnog rizika

U tablicama u nastavku prikazuju se dospjeća preostalih ugovornih obveza Društva i Grupe iskazanih na kraju razdoblja.

Tablice su izrađene na temelju nediskontiranih novčanih tokova financijskih obveza prema najranijem datumu dospjeća za Društvo. U tablici se prikazuju novčanih tokovi po kamatama i glavnici.

Grupa i Društvo	Prosječna kamatna stopa	Do 3 mjeseca	3 – 12 mjeseci	1 do 5 godina	Više od 5 godina	Ukupno
2017.						
Beskamatne obveze		202.073	4.409	11.805	9.661	227.948
Kamatne obveze	4,49%	42.000	40.682	283.796	133.428	499.906
		244.073	45.091	295.601	143.089	727.853
2016						
Beskamatne obveze		73.371	16.503	12.558	9.933	112.365
Kamatne obveze	4,54%	4.601	31.271	190.072	159.438	385.382
		77.972	47.774	202.630	169.371	497.747

Beskamatne obveze Društva do godine dana najvećim dijelom sastoje se od obveza prema dobavljačima (uključujući dobavljače sadržaja) u iznosu od 175.136 tisuća kuna za 2017. godinu (2016.: 76.048 tisuće kuna).

U kamatnim obvezama prikazane su obveze s osnove kratkoročnih i dugoročnih kredita, financijskog najma i obveznica.

Bilješke uz financijske izvještaje

Za godinu koja je završila 31. prosinca 2017.

(svi iznosi izraženi su u tisućama kuna)

32. CILJEVI I POLITIKA DRUŠTVA ZA UPRAVLJANJE FINANCIJSKIM RIZICIMA (nastavak)

32.7. Fer vrijednost financijskih instrumenata

Metode procjene i pretpostavke u određivanju fer vrijednosti

Fer vrijednost ostale financijske imovine i financijskih obveza (isključujući derivativne instrumente) određuje se u skladu s opće prihvaćenim modelima za određivanje cijena, a na temelju analize diskontiranih novčanih tokova koristeći cijene iz poznatih transakcija na tržištu i cijene koje se nude za slične instrumente.

Zajmovi se klasificiraju u razinu 2 i njihova knjigovodstvena vrijednost približna je fer vrijednosti diskontiranoj po tržišnoj stopi umjesto efektivnoj kamatnoj stop

Procijenjena fer vrijednost obveznica u iznosu od 98.520 tisuća kuna na dan 31. prosinca 2017. utvrđuje se po njihovoj tržišnoj vrijednosti na sekundarnom tržištu kapitala (Zagrebačka burza) na dan izvještaja o financijskom položaju te spada u prvu hijerarhijsku kategoriju financijskih instrumenata. Fer vrijednost utvrđuje se kao posljednja zaključna cijena u 2017. iako tijekom godine nije bilo značajnih transakcija s tim obveznicama.

32.8. Prijeboj

Prebija se sljedeća financijska imovina i financijske obveze Grupe i Društva:

	Grupa		Društvo	
	2017.	2016.	2017.	2016.
Financijska imovina				
Bruto priznati iznosi	100.253	80.046	100.190	79.864
Iznos prijeboja	(10.070)	(9.547)	(10.070)	(9.547)
	90.183	70.499	90.120	70.317
Financijske obveze				
Bruto priznati iznosi	223.677	90.253	223.706	90.283
Iznos prijeboja	(10.070)	(9.547)	(10.070)	(9.547)
	213.607	80.706	213.636	80.736

33. NAKNADE REVIZORIMA

Revizori financijskih izvještaja Društva i Grupe pružili su 2017. godine usluge u vrijednosti od 779 tisuća kuna (2016.: 1.237 tisuće kuna). Usluge pružene 2016. i 2017. godine najvećim se dijelom odnose na revizije financijskih izvještaja i usluge povjerenika predstečajne nagodbe. Nerevizijske usluge koje je revizor financijskih izvještaja pružio Društvu i Grupi odnose se na preporuke za projekt IFRS 15.

Bilješke uz financijske izvještaje

Za godinu koja je završila 31. prosinca 2017.

(svi iznosi izraženi su u tisućama kuna)

34. PROMJENE U OBVEZAMA KOJE PROIZLAZE IZ FINACIJSKIH AKTIVNOSTI

Tabela prikazuje promjene u obvezama koje proizlaze iz financijskih aktivnosti:

Grupa	Na dan 31.prosinca 2016	Novčani tok		Stjecanje	Usklađenja tečajnih razlika	Ostala nenovčana kretanja	Na dan 31. prosinca 2017.
		Glavnica	Kamate				
Financijski najmovi koji dospijevaju u roku od godine dana	351	(1.031)	-	1.070	-	366	756
Financijski najmovi koji dospijevaju nakon godine dana	2.220	-	-	-	(7)	(366)	1.847
Posudbe koje dospijevaju u roku od godine dana	8.323	(12.548)	(8.210)	11.311	(400)	37.073	35.549
Posudbe koje dospijevaju nakon godine dana	197.996	-	-	33.212	(2.115)	(17.103)	211.990
Obvezno konvertibilni zajam	24.677	(8.226)	-	-	-	-	16.451
Obveznice	71.657	(7.500)	(5.641)	40.452	-	6.839	105.807
Ugovori o sadržaju	18.740	(21.551)	(4.955)	4.569	(5)	14.195	10.993
Predstečajne obveze prema dobavljačima	-	(2.774)	(1.406)	51.909	-	(1.862)	45.867
Ukupno	323.964	(53.630)	(20.212)	142.523	(2.527)	39.142	429.260

Bilješke uz financijske izvještaje

Za godinu koja je završila 31. prosinca 2017.

(svi iznosi izraženi su u tisućama kuna)

34. PROMJENE U OBVEZAMA KOJE PROIZLAZE IZ FINACIJSKIH AKTIVNOSTI (nastavak)

Tabela prikazuje promjene u obvezama koje proizlaze iz financijskih aktivnosti:

Društvo	Na dan 31.prosinca 2016	Novčani tok		Stjecanje	Usklađenja tečajnih razlika	Ostala nenovčana kretanja	Na dan 31. prosinca 2017.
		Glavnica	Kamate				
Financijski najmovi koji dospijevaju u roku od godine dana	351	(895)	-	934	-	366	756
Financijski najmovi koji dospijevaju nakon godine dana	2.220	-	-	-	(7)	(366)	1.847
Posudbe koje dospijevaju u roku od godine dana	8.323	(12.684)	(8.210)	11.653	(400)	36.867	35.549
Posudbe koje dospijevaju nakon godine dana	197.996	-	-	33.259	(2.115)	(17.149)	211.990
Obvezno konvertibilni zajam	24.677	(8.226)	-	-	-	-	16.451
Obveznice	71.657	(7.500)	(5.641)	40.564	0	6.727	105.807
Ugovori o sadržaju	18.740	(21.551)	(4.955)	4.569	(5)	14.195	10.993
Predstečajne obveze prema dobavljačima	-	(2.774)	(1.406)	52.494	-	(2.447)	45.867
Ukupno	323.964	(53.630)	(20.212)	143.473	(2.527)	38.192	429.260

35. DOGAĐAJI NAKON DATUMA BILANCE

Nakon 31. prosinca 2017. godine nisu nastali niti se očekuju poslovni događaji ili transakcije koji bi imali značajan utjecaj na financijske izvještaje na dan ili za razdoblje završeno 31. prosinca 2017. ili da su od takvog značaja za poslovanje Društva i Grupe da bi ih se trebalo iskazati u bilješkama uz financijske izvještaje.