

**Godišnji izvještaj Nexe grupe d.d. za 2010. godinu  
(nekonsolidirani izvještaj)**

## Sadržaj

1. Opći podaci .....	2
2. Povijest tvrtke .....	3
3. Vlasnička struktura .....	4
4. Uprava i nadzorni odbor .....	5
5. Organizacijska struktura .....	6
6. Izvještaj posloводства .....	7
7. Financijsko izvješće o poslovanju.....	11
8. Godišnji financijski izvještaj poduzetnika za 2010. godinu (GFI-POD).....	68
9. Prijedlog odluke o upotrebi dobiti iz 2010. godine.....	75
9. Prijedlog odluke o utvrđivanju godišnjih financijskih izvještaja za 2010. godinu.....	76
10. Izjava osoba odgovornih za sastavljanje godišnjeg izvještaja .....	77

## 1. Opći podaci

<b>Matični broj (MB):</b>	01339761
<b>Matični broj subjekta (MBS):</b>	030057478
<b>Osobni identifikacijski broj (OIB):</b>	46078374806
<b>Tvrtka izdavateljja:</b>	NEXE GRUPA d.d.
<b>Poštanski broj i mjesto:</b>	31500 NAŠICE
<b>Ulica i kućni broj:</b>	BRAĆE RADIĆA 200
<b>Adresa e-pošte:</b>	<a href="mailto:nexe@nexe.hr">nexe@nexe.hr</a>
<b>Internet adresa:</b>	<a href="http://www.nexe.hr">www.nexe.hr</a>
<b>Šifra i naziv općine/grada:</b>	2780 NAŠICE
<b>Šifra i naziv županije:</b>	14 OSJEČKO – BARANJSKA ŽUPANIJA
<b>Šifra djelatnosti:</b>	7022
<b>Opis djelatnosti:</b>	SAVJETOVANJE U VEZI S POSLOVANJEM I OSTALIM UPRAVLJANJEM
<b>Telefon (pozivni broj i broj):</b>	031616250
<b>Telefax (pozivni broj i broj):</b>	031616474
<b>Izvešće je konsolidirano:</b>	NE
<b>Broj zaposlenih:</b>	28

## 2. Povijest tvrtke

*NEXE GRUPA d.d. za upravljanje društvima, sa sjedištem u Našicama, Braće Radića 200, registrirana je pri Trgovačkome sudu u Osijeku dana 22. prosinca 1997. godine. pod nazivom Fiducija d.o.o. Našice.*

*NEXE GRUPA d.d. za upravljanje društvima je pravni sljedbenik NEXE GRUPE d.o.o. upisane kod trgovačkog suda u Osijeku pod brojem MBS 030057478, a koja je odlukom o preoblikovanju društva od 27. ožujka 2006. godine preoblikovana u dioničko društvo.*

*Društvo posluje pod tvrtkom: NEXE GRUPA d.d. za upravljanje društvima*

*Skraćena naznaka tvrtke glasi: NEXE GRUPA d.d.*

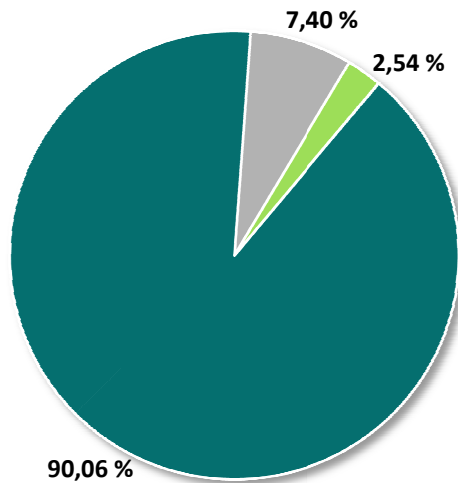
### **Društvo je registrirano za obavljanje slijedećih djelatnosti:**

- *cestovni prijevoz robe,*
- *djelatnosti ostalih agencija u prijevozu,*
- *računalne i srodne djelatnosti,*
- *istraživanje tržišta o ispitivanje javnog mnijenja,*
- *savjetovanje u vezi s poslovanjem i upravljanjem,*
- *obavljanje trgovačkog posredovanja na domaćem i inozemnom tržištu,*
- *kupnja i prodaja robe, osim oružja i streljiva, lijekova i otrova,*
- *zastupanje inozemnih firmi,*
- *izvođenje investicijskih radova u inozemstvu i ustupanje investicijskih radova stranoj osobi u Hrvatskoj,*
- *usluge međunarodnog transporta robe i usluga,*
- *međunarodno otpremništvo, skladištenje, agencijske usluge u transportu,*
- *privremeni uvoz-izvoz (reeksport),*
- *građenje, projektiranje i nadzor,*
- *istraživanje mineralnih sirovina (rudarski radovi),*
- *upravljačke djelatnosti holding društava,*
- *računovodstveni poslovi,*
- *turističke usluge u nautičkom turizmu,*
- *poslovanje nekretninama.*

### 3. Vlasnička struktura

Vlasnička struktura Nexe grupe d.d. Našice na dan 31.12.2010. godine

Udjel vlasništva u postocima



Izvor: Nexe Grupa

---

#### BROJ DIONICA

---

Ivan Ergović	8.523.740
--------------	-----------

Našicecement d.d. Našice	700.000
--------------------------	---------

Nexe grupa d.d. Našice (vlastite dionice)	240.040
---	---------

---

<b>UKUPNO</b>	<b>9.463.780</b>
---------------	------------------

---

<b>OZNAKA DIONICE:</b>	<b>NEXE-R-A</b>
------------------------	-----------------

<b>ISIN OZNAKA</b>	<b>HRNEXERA0009</b>
--------------------	---------------------

<b>NOMINALNA VRIJEDNOST:</b>	<b>10,00 HRK</b>
------------------------------	------------------

## 4. Uprava i nadzorni odbor

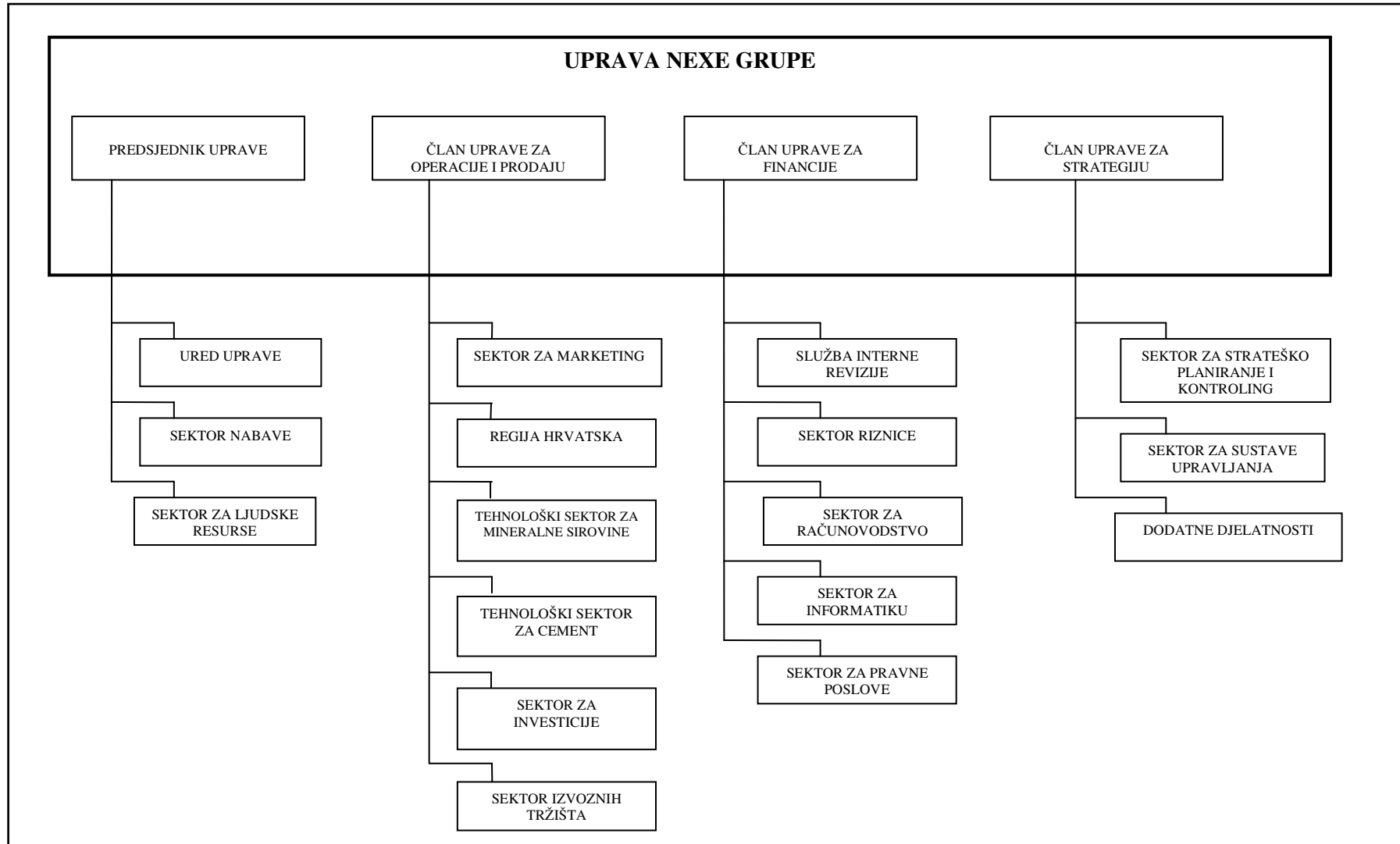
### Podaci o predsjedniku i članovima uprave

Ime i prezime	Datum rođenja	Podaci o prebivalištu	
		Mjesto	Adresa (ulica i broj)
Predsjednik: IVAN ERGOVIĆ	07.08.1956	NAŠICE	KRALJA ZVONIMIRA 4
1. član: KREŠIMIR DUNDOVIĆ	17.01.1968	NAŠICE	BRAĆE RADIĆA 22
2. član: OTO OSTOVIĆ	10.09.1955	FERIČANCI	FERIĆEVA 81
3. član: TOMISLAV ROSANDIĆ	24.04.1975	VINKOVCI	KRALJA ZVONIMIRA 49

### Podaci o predsjedniku i članovima nadzornog odbora

Ime i prezime	Datum rođenja	Podaci o prebivalištu	
		Mjesto	Adresa (ulica i broj)
Predsjednik: ŽELJKO PERIĆ	24.12.1958	ZAGREB	REMETE 1
1. član: ŽELJKO LUKAČ	15.10.1969	ZAGREB	LJUBIJSKA 53
2. član: NENAD FILIPOVIĆ	03.07.1954	LJUBLJANA	METELKOVA ULICA 007 A

## 5. Organizacijska struktura



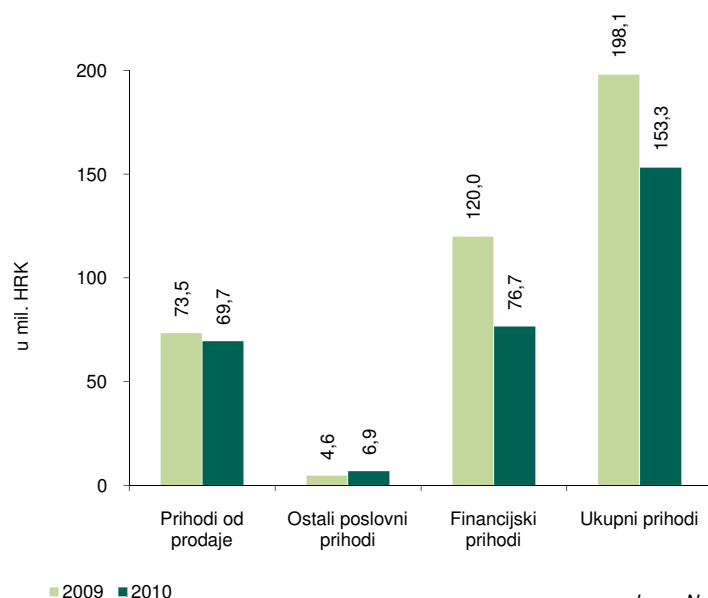
## 6. Izvještaj posloводства

### Ukupni prihodi

Ukupni prihodi Nexe grupe d.d. Našice (nekonsolidirani podaci) u razdoblju 01.01.-31.12.2010. godine iznose 153,3 milijuna kuna i bilježe pad od 22,6% u odnosu na isto izvještajno razdoblje 2009. godine.

Poslovni prihodi Nexe grupe d.d. Našice (nekonsolidirani podaci) u razdoblju 01.01.-31.12.2010. godine iznose 76,6 milijuna kuna i bilježe pad od 2% u odnosu na isto izvještajno razdoblje 2009. godine.

Financijski prihodi Nexe grupe d.d. Našice (nekonsolidirani podaci) u razdoblju 01.01.-31.12.2010. godine iznose 76,7 milijuna kuna i bilježe pad od 36,1% u odnosu na isto izvještajno razdoblje 2009. godine, te su najvećim dijelom rezultat smanjenja prihoda od ulagačkih aktivnosti.



Izvor: Nexe grupa d.d.  
 Napomena: Nekonsolidirani revidirani podaci

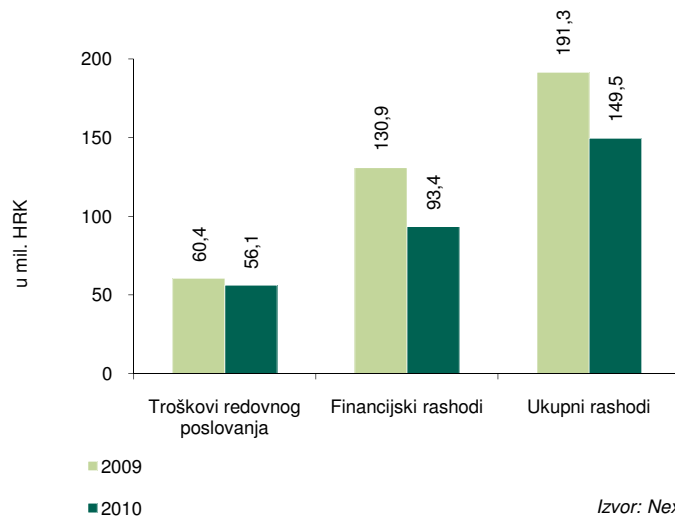
### Ukupni rashodi

Ukupni rashodi Nexe grupe d.d. Našice (nekonsolidirani podaci) u razdoblju 01.01.-31.12.2010. godine iznose 149,5 milijuna kuna i bilježe pad od 21,9% u odnosu na isto izvještajno razdoblje 2009. godine.

Poslovni rashodi Nexe grupe d.d. Našice (nekonsolidirani podaci) u razdoblju 01.01.-31.12.2010. godine iznose 56,1 milijuna kuna i bilježe pad od 7,1% u odnosu na isto izvještajno razdoblje 2009. godine.

Financijski rashodi Nexe grupe d.d. Našice (nekonsolidirani podaci) u razdoblju 01.01.-31.12.2010. godine iznose 93,4 milijuna kuna i bilježe pad od 28,7% u odnosu na isto izvještajno razdoblje 2009. godine, te su najvećim dijelom rezultat smanjenja rashoda od ulagačkih aktivnosti.





Izvor: Nexe grupa d.d.  
 Napomena: Nekonsolidirani revidirani podaci

Unatoč smanjenju poslovnih prihoda za 2%, EBITDA bilježi rast od 15,2%, dok EBIT bilježi rast od 15,7%. Ovaj porast rezultat je politike optimalizacije troškova osoblja za 39,1% u odnosu na isto izvještajno razdoblje 2009. godine te politike restrukturiranja poslovnih procesa.

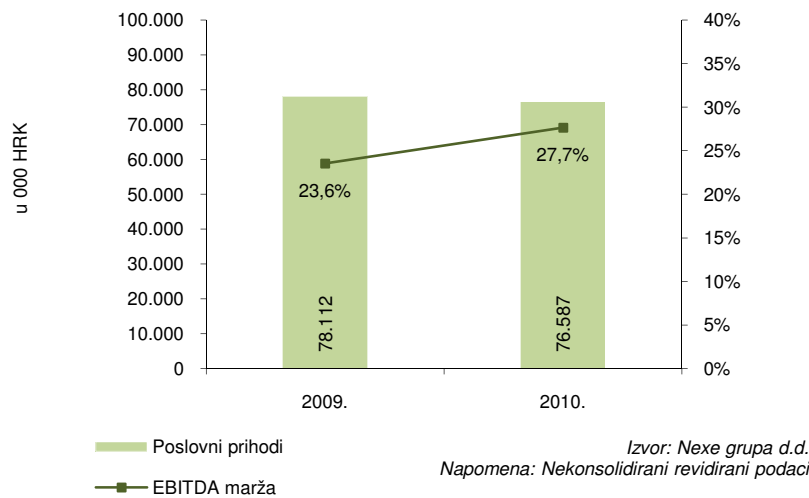
#### EBITDA I EBIT



Izvor: Nexe grupa d.d.  
 Napomena: Nekonsolidirani revidirani podaci

U skladu s prije navedenim EBITDA marža u 2010. godini iznosi 27,7% i bilježi rast od 4,1% u odnosu na isto izvještajno razdoblje 2009. godine.

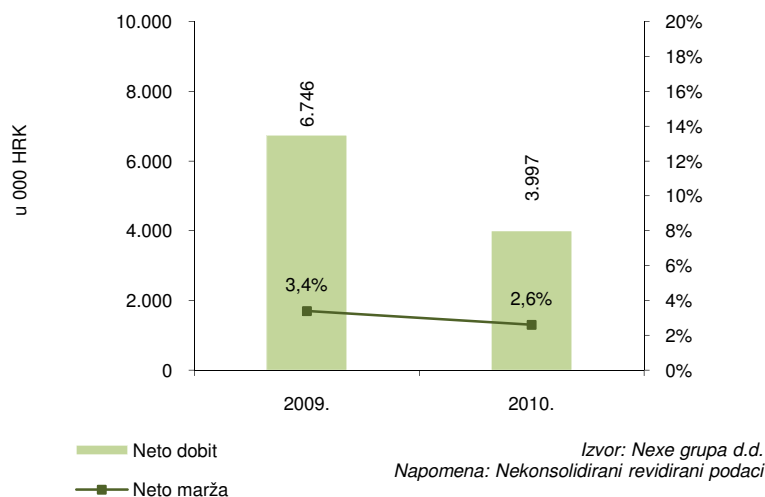
**PRIHODI I EBITDA MARŽA**



**Neto dobit**

Nexe grupa d.d. Našice je u razdoblju 01.01.-31.12.2010. godine ostvarila neto dobit u iznosu 3,997 milijuna kuna. Smanjenje neto dobiti najvećim je dijelom posljedica smanjenja financijskih prihoda za 43,2 milijuna kuna odnosno 36,1% te smanjenja financijskih rashoda za 37,5 milijun kuna odnosno 28,7% u odnosu na isto izvještajno razdoblje 2009. godine.

**NETO DOBIT I NETO MARŽA**



## **Rizici poslovanja**

*U 2010. godini poslovanje se odvijalo u uvjetima otežane likvidnosti s produljenim rokovima naplate potraživanja i otežane dostupnosti izvorima financijskih sredstava. Kontinuiranim sučeljavanjem dospijuća financijskih obveza i potraživanja kroz izradu novčanih tokova priljeva i odljeva novčanih sredstava, te održavajući dostatne količine novca osiguranjem raspoloživih financijskih sredstava u obliku kreditnih linija Nexe grupa d.d. upravlja rizikom likvidnosti.*

*Obzirom da je većina ukupnog duga (kratkoročne i dugoročne financijske obaveze) Nexe grupe d.d. financirano kreditnim sredstvima banaka i drugih financijskih institucija po fiksnim kamatnim stopama, povećanje kamatnih stopa ne bi bitno utjecao na poslovanje Nexe grupa d.d. Našice.*

## **Kadrovi**

*Nexe grupa d.d. Našice je na dan 31. prosinca 2010. godine imala 28 zaposlenika. Kvalifikacijska struktura se sastoji od 4 MR što je 14,3% od ukupno zaposlenih, 21 VSS što je 75%, i 3 SSS čine 10,7% od ukupnog broja zaposlenih.*

## **Sponzorstva i donacije**

*Nexe grupa d.d. Našice je prepoznala svoju obvezu da i putem sponzorstva i donacija pomogne razvoju uže i šire lokalne zajednice koje se odobravaju putem godišnjih natječaja za donacije, te je višegodišnji sponzor brojnim sportskim klubovima, kulturnim, znanstvenim, edukativnim i humanitarnim projektima i manifestacijama. U 2010. godini Nexe grupa d.d. Našice je za sponzorstva i donacije ukupno utrošila 276 tisuća kuna.*

## **Strategija razvoja**

*Poslovna očekivanja obuhvaćaju ciljeve poslovanja u 2011. godini. Procjenom budućih uvjeta privređivanja utvrđeni su slijedeći ciljevi poslovne politike u 2011. godini:*

- Povećati opseg aktivnosti pružanjem usluga članicama grupe*
- Povećati ukupan prihod*
- Sukladno povećanom opsegu aktivnosti, poboljšati ekonomičnost poslovanja i povećati dobit društva.*

**Napomena:** *Nexe grupa d.d. Našice izradila je konsolidirani Godišnji izvještaj Nexe Grupe za 2010. godinu te radi razumijevanja financijskog položaja Nexe Grupe u cjelini korisnici trebaju čitati konsolidirane financijske izvještaje.*

## **7. Financijsko izvješće o poslovanju**

### **NEXE GRUPA d.d., Našice**

Nekonsolidirani financijski izvještaji  
za godinu završenu 31. prosinca 2010.  
s Izvještajem neovisnog revizora

## Sadržaj

---

	<i>Stranica</i>
Odgovornost Uprave za financijske izvještaje	13
Izvještaj neovisnog revizora	14
Nekonsolidirani izvještaj o sveobuhvatnoj dobiti	15
Nekonsolidirani izvještaj o financijskom položaju	16
Nekonsolidirani izvještaj o promjenama u vlasničkoj glavnici	17
Nekonsolidirani izvještaj o tijeku novca	18
Bilješke uz nekonsolidirane financijske izvještaje	19-66
Odobrenje nekonsolidiranih financijskih izvještaja	67

## Odgovornost Uprave za financijske izvještaje

---

Temeljem hrvatskog Zakona o računovodstvu (NN 109/07), Uprava je dužna osigurati da financijski izvještaji budu pripremljena u skladu sa zahtjevima Međunarodnih standarda financijskog izvještavanja koji se primjenjuju u Europskoj Uniji tako da daju istinitu i objektivnu sliku financijskog stanja i rezultata poslovanja društva Nexe Grupa d.d., Našice (dalje: Društvo) za to razdoblje.

Uprava razumno očekuje da Društvo ima odgovarajuća sredstva za nastavak poslovanja u doglednoj budućnosti. Iz navedenog razloga, Uprava i dalje prihvaća načelo trajnosti poslovanja pri izradi financijskih izvještaja.

Pri izradi financijskih izvještaja Uprava je odgovorna:

- da se odaberu i potom dosljedno primjenjuju odgovarajuće računovodstvene politike;
- da prosudbe i procjene budu razumne i oprezne;
- da se primjenjuju važeći računovodstveni standardi, a svako značajno odstupanje obznani i objasni u financijskim izvještajima; te
- da se financijski izvještaji pripreme po načelu trajnosti poslovanja, osim ako je neprimjereno pretpostaviti da će Društvo nastaviti svoje poslovne aktivnosti.

Uprava je odgovorna za vođenje ispravnih računovodstvenih evidencija, koje će u bilo koje doba s prihvatljivom točnošću odražavati financijski položaj Društva, kao i njihovu usklađenost s hrvatskim Zakonom o računovodstvu (NN 109/07). Uprava je također odgovorna za čuvanje imovine Društva, te stoga i za poduzimanje razumnih mjera radi sprječavanja i otkrivanja pronevjera i ostalih nezakonitosti.

Za i u ime Uprave:

Ivan Ergović

Predsjednik Uprave



Tomislav Rosandić

Član Uprave

**Nexe Grupa d.d.**

Braće Radića 200

31500 Našice

Republika Hrvatska

Našice, 4. ožujka 2011. godine

**IZVJEŠTAJ NEOVISNOG REVIZORA****Dioničarima i Upravi društva Nexe Grupa d.d., Našice**

Obavili smo reviziju priloženih financijskih izvještaja društva Nexe Grupa d.d., Našice (dalje: Društvo) koji uključuju izvještaj o financijskom položaju na dan 31. prosinca 2010. godine, izvještaj o sveobuhvatnoj dobiti, izvještaj o promjenama u vlasničkoj glavnici i izvještaj o tijeku novca za godinu koja završava na taj datum, sažetak značajnih računovodstvenih politika i ostale bilješke, a koje su prikazane na stranicama 3 do 55.

**Odgovornosti Uprave za financijske izvještaje**

Uprava je odgovorna za pripremu i fer prikaz navedenih financijskih izvještaja u skladu sa Međunarodnim standardima financijskog izvještavanja koji se primjenjuju u Europskoj Uniji. To uključuje: osmišljavanje, implementiranje i održavanje internih kontrola relevantnih za pripremu i fer prikaz financijskih izvještaja koja ne sadržavaju značajne pogrešne iskaze, bilo zbog prijevare ili pogreške, odabir i primjenu odgovarajućih računovodstvenih politika, kao i izradu razumnih računovodstvenih procjena.

**Odgovornosti revizora**

Naša je odgovornost izraziti mišljenje o ovim financijskim izvještajima na temelju naše revizije. Postupak naše revizije proveden je sukladno Međunarodnim revizijskim standardima. Ti standardi zahtijevaju usklađenost sa etičkim zahtjevima te planiranje i provođenje revizije kako bismo postigli razumno uvjerenje o tome da financijski izvještaji ne sadrže značajne pogrešne iskaze.

Revizija uključuje provedbu procedura prikupljanja revizijskih dokaza koji potkrepljuju iznose i objavljivanja prikazana u financijskim izvještajima. Odabrane procedure ovise o procjeni revizora, uključujući i procjenu rizika značajnih pogrešnih iskaza u financijskim izvještajima, zbog prijevare ili pogreške. Prilikom procjene rizika revizor razmatra interne kontrole relevantne za pripremu i fer prikaz financijskih izvještaja od strane društva kako bi osmislio odgovarajuće revizijske procedure, ali ne u svrhu izražavanja mišljenja o učinkovitosti internih kontrola. Revizija također uključuje procjenjivanje računovodstvenih načela i značajnih procjena Uprave, kao i cjelokupnog prikaza financijskih izvještaja.

Vjerujemo da naša revizija pruža razumnu osnovu za izražavanje mišljenja.

**Mišljenje**

Po našem mišljenju, financijski izvještaji prikazuju realno i objektivno u svim značajnim aspektima financijski položaj Društva na dan 31. prosinca 2010. godine, kao i rezultate njegova poslovanja te novčani tijek i promjene vlastitog kapitala za 2010. godinu sukladno Međunarodnim standardima financijskog izvještavanja koji se primjenjuju u Europskoj Uniji.


**Poseban naglasak**

Bez izražavanja rezerve na naše mišljenje, skrećemo pozornost da je Društvo pripremio i odvojene konsolidirane financijske izvještaje za Grupu, datirane 4. ožujka 2011. godine te radi razumijevanja financijskog položaja i rezultata Grupe u cjelini, korisnici trebaju čitati konsolidirane financijske izvještaje, povezane s ovim financijskim izvještajima.

Grant Thornton revizija d.o.o.

Koranska 16, 10000 Zagreb

Zagreb, 4. ožujka 2011. godine

**GRANT THORNTON**  
revizija d.o.o.  
ZAGREB

Martina Butković

ovlašteni revizor

# Nekonsolidirani izvještaj o sveobuhvatnoj dobiti

Za godinu završenu 31. prosinca 2010.

(Svi iznosi iskazani su u tisućama kuna)

	Bilješka	2010.	2009.
<b>Poslovni prihodi</b>			
Prihodi od prodaje	4	69.691	73.494
Ostali poslovni prihodi	5	<u>6.896</u>	<u>4.618</u>
		<b><u>76.587</u></b>	<b><u>78.112</u></b>
<b>Troškovi redovnog poslovanja</b>			
Utrošeni materijal, usluge glavne djelatnosti i energija	6	(14.398)	(11.703)
Troškovi osoblja	7	(12.990)	(21.315)
Ispravak vrijednosti potraživanja		-	(7.222)
Amortizacija nematerijalne i materijalne imovine	12,13	(723)	(712)
Ostali troškovi poslovanja	8	<u>(28.004)</u>	<u>(19.471)</u>
		<b><u>(56.115)</u></b>	<b><u>(60.423)</u></b>
<b>Dobit iz redovnog poslovanja</b>		<b><u>20.472</u></b>	<b><u>17.689</u></b>
Financijski prihodi	9	76.678	119.956
Financijski rashodi	9	<u>(93.351)</u>	<u>(130.888)</u>
		<b><u>(16.673)</u></b>	<b><u>(10.932)</u></b>
<b>Udio u dobiti pridruženog društva</b>		<b><u>996</u></b>	<b><u>-</u></b>
<b>Dobit prije poreza</b>		<b><u>4.795</u></b>	<b><u>6.757</u></b>
Trošak poreza na dobit	10	<u>(798)</u>	<u>(11)</u>
<b>Dobit nakon poreza</b>		<b><u>3.997</u></b>	<b><u>6.746</u></b>
<b>Ostala sveobuhvatna dobit</b>			
Financijska imovina raspoloživa za prodaju		<u>14.514</u>	<u>11.700</u>
<b>Ukupna sveobuhvatna dobit za godinu</b>		<b><u>18.511</u></b>	<b><u>18.446</u></b>
<b>Osnovna zarada po dionici (HRK)</b>			
	11	<b><u>0,42</u></b>	<b><u>14,26</u></b>
<b>Razrijeđena zarada po dionici (HRK)</b>			
	11	<b><u>0,43</u></b>	<b><u>14,63</u></b>

Popratne bilješke čine sastavni dio ovih financijskih izvještaja.



# Nekonsolidirani izvještaj o financijskom položaju

Na dan 31. prosinca 2010. godine

(Svi iznosi iskazani su u tisućama kuna)

	Bilješka	2010.	2009.
<b>IMOVINA</b>			
<b>Dugotrajna imovina</b>			
Nematerijalna imovina	12	841	515
Nekretnine, postrojenja i oprema	13	11.222	9.481
Ostala financijska imovina	14	254.913	254.913
Ulaganja u povezana društva	15	296.584	297.075
Ulaganja raspoloživa za prodaju	16	76.604	165.180
Ulaganje u pridruženo društvo	17	42.889	42.819
Odgodena porezna imovina	10	35	20
		<b>683.088</b>	<b>770.003</b>
<b>Kratkotrajna imovina</b>			
Zalihe	18	48	67
Potraživanja od povezanih društava i ostala potraživanja	19	156.292	134.669
Ostala financijska imovina	14	309.788	272.529
Unaprijed plaćeni troškovi i obračunati nefakturirani prihodi	20	1.845	2.158
Novac u banci i blagajni	21	410	48
		<b>468.383</b>	<b>409.471</b>
		<b>1.151.471</b>	<b>1.179.474</b>
<b>UKUPNA IMOVINA</b>			
<b>GLAVNICA I OBVEZE</b>			
<b>Kapital i pričuve</b>			
Temeljni kapital	22	94.638	94.638
Vlastite dionice		(10.228)	(10.228)
Revalorizacija financijskih instrumenata		15.510	996
Ostale pričuve		15.966	15.629
Dobit tekuće godine i zadržana dobit	22	53.130	49.470
		<b>169.016</b>	<b>150.505</b>
<b>Dugoročne obveze</b>			
Obveze po obveznicama	23	-	564.351
Dugoročna rezerviranja	24	3.981	3.407
		<b>3.981</b>	<b>567.758</b>
<b>Kratkoročne obveze</b>			
Obveze prema dobavljačima i ostale obveze	25	19.478	8.330
Obveze prema povezanim društvima	28	1.605	1.149
Kratkoročne financijske obveze	26	957.391	451.732
		<b>978.474</b>	<b>461.211</b>
		<b>1.151.471</b>	<b>1.179.474</b>
<b>UKUPNO GLAVNICA I OBVEZE</b>			

Popratne bilješke čine sastavni dio ovih financijskih izvještaja.

Nekonsolidirani izvještaj o promjenama u vlasničkoj glavnici

Za godinu završenu 31. prosinca 2010.

(Svi iznosi iskazani su u tisućama kuna)

	Temeljni kapital	Vlastite dionice	Pričuve za vlastite dionice	Revalorizacija financijskih instrumenata (dionice)	Revalorizacija financijskih instrumenata (obveznice)	Revalorizacija financijskih instrumenata (komercijalni zapisi)	Ostale pričuve	Dobit tekuće godine i zadržana dobit	Ukupno
<b>Stanje na dan 1. siječnja 2009.</b>	<b>94.638</b>	<b>(10.228)</b>	-	<b>(2.264)</b>	<b>(8.437)</b>	<b>(3)</b>	<b>2.744</b>	<b>55.609</b>	<b>132.059</b>
Dobit tekuće godine	-	-	-	-	-	-	-	6.746	6.746
Promjena revalorizacijskih rezervi zbog prodaje dionica i obveznica, odnosno dospijeca komercijalnih zapisa i obveznica Metroneta	-	-	-	756	3.089	3	-	-	3.848
Revalorizacijske rezerve temeljem svođenja na fer vrijednost	-	-	-	6.470	1.382	-	-	-	7.852
<i>Ostala sveobuhvatna dobit</i>	-	-	-	7.226	4.471	3	-	6.746	18.446
Raspored dobiti u pričuve	-	-	12.752	-	-	-	133	(12.885)	-
<b>Stanje na dan 31. prosinca 2009.</b>	<b>94.638</b>	<b>(10.228)</b>	<b>12.752</b>	<b>4.962</b>	<b>(3.966)</b>	<b>-</b>	<b>2.877</b>	<b>49.470</b>	<b>150.505</b>
Dobit tekuće godine	-	-	-	-	-	-	-	3.997	3.997
Promjena revalorizacijskih rezervi zbog prodaje dionica i obveznica, odnosno dospijeca obveznica	-	-	-	2.335	2.142	-	-	-	4.477
Revalorizacijske rezerve temeljem svođenja na fer vrijednost	-	-	-	8.181	1.856	-	-	-	10.037
<i>Ostala sveobuhvatna dobit</i>	-	-	-	10.516	3.998	-	-	3.997	18.511
Raspored dobiti u pričuve	-	-	-	-	-	-	337	(337)	-
<b>Stanje na dan 31. prosinca 2010.</b>	<b>94.638</b>	<b>(10.228)</b>	<b>12.752</b>	<b>15.478</b>	<b>32</b>	<b>-</b>	<b>3.214</b>	<b>53.130</b>	<b>169.016</b>

Popratne bilješke čine sastavni dio ovih financijskih izvještaja.

# Nekonsolidirani izvještaj o tijeku novca

Za godinu završenu 31. prosinca 2010.

(Svi iznosi iskazani su u tisućama kuna)

	2010.	2009.
<b>Poslovne aktivnosti</b>		
Dobit prije poreza	4.795	6.757
<i>Usklađena za:</i>		
Amortizaciju materijalne imovine	723	712
(Smanjenje) / povećanje ispravka vrijednosti potraživanja od kupaca	(6.467)	2.690
Rezerviranja	520	3.307
Prihod od udjela u dobiti	(2.009)	(18.396)
Prihod od kamata	(37.848)	(31.183)
Trošak kamata	42.230	41.787
Amortizaciju diskonta i naknada izdanih komercijalnih zapisa	9.734	4.709
<b>Neto novac iz poslovnih djelatnosti prije kretanja u operativnom kapitalu</b>	<b>11.678</b>	<b>10.383</b>
Smanjenje / (povećanje) zaliha	19	(15)
(Povećanje) potraživanja od povezanih strana	(16.321)	(75.360)
Smanjenje ostalih kratkoročnih potraživanja	69	12
Smanjenje / (povećanje) unaprijed plaćenih troškova	313	(725)
Povećanje / (smanjenje) obveza prema dobavljačima	10.055	(2.232)
Povećanje obveza prema povezanim stranama	456	169
Povećanje / (smanjenje) ostalih kratkoročnih obveza	1.818	(1.299)
<b>Novac iz / (korišten u) poslovnim aktivnostima</b>	<b>8.087</b>	<b>(69.067)</b>
Plaćene kamate	(192)	(46)
Plaćeni porez na dobit	(196)	(1.205)
<b>Neto novac iz / (upotrijebljen u) poslovnim aktivnostima</b>	<b>7.699</b>	<b>(70.318)</b>
<b>Ulagačke aktivnosti</b>		
Nabava nekretnina, postrojenja i opreme	(2.790)	(1.274)
Smanjenje / (povećanje) ulaganja u povezana društva	491	(411)
Primljene dividende	2.009	18.396
(Povećanje) kratkoročnih zajmova danih povezanim stranama	(24.757)	(3.619)
Smanjenje / (povećanje) kratkoročnih zajmova i depozita kod nepovezanih strana	5.182	(27.287)
Smanjenje ulaganja u kratkoročne vrijednosne papire	10.976	39.597
Smanjenje dugoročnih ulaganja raspoloživih za prodaju	103.005	29.550
Naplaćene kamate	9.203	13.497
<b>Neto novac iz ulagačkih aktivnosti</b>	<b>103.319</b>	<b>68.449</b>
<b>Financijske aktivnosti</b>		
Primljeni krediti banaka i drugih financijskih institucija	257.997	136.784
Primljeni krediti povezanih društava	4.393	37.557
Izdani komercijalni zapisi	105.806	97.169
Ostale financijske aktivnosti	(70.798)	(54.611)
Otplata kredita banaka i drugih financijskih institucija	(265.386)	(117.189)
Otplata kredita povezanih društava	(9.530)	(60.351)
Otplata komercijalnih zapisa	(107.385)	-
Plaćene kamate	(42.230)	(41.787)
Povećanje vlastitih obveznica	16.477	4.274
<b>Neto novac (korišten u) / ostvaren iz financijskih aktivnosti</b>	<b>(110.656)</b>	<b>1.846</b>
<b>Neto povećanje / (smanjenje) novca i novčanih ekvivalenata</b>	<b>362</b>	<b>(23)</b>
Novac i novčani ekvivalenti na početku godine	48	71
<b>Novac i novčani ekvivalenti na kraju godine</b>	<b>410</b>	<b>48</b>

Popratne bilješke čine sastavni dio ovih financijskih izvještaja.

# Bilješke uz nekonsolidirane financijske izvještaje

Za godinu završenu 31. prosinca 2010.

*(Svi iznosi iskazani su u tisućama kuna)*

---

## 1. OPĆI PODACI

Nexe Grupa d.d. za upravljanje društvima, sa sjedištem u Našicama, Braće Radića 200, registrirano je pri Trgovačkome sudu u Osijeku dana 22. prosinca 1997. godine pod nazivom Fiducija d.o.o. Našice. Promjena naziva upisana je u registar Trgovačkog suda u Osijeku dana 20. lipnja 2004. godine.

Društvo je registrirano za obavljanje slijedeće djelatnosti:

- cestovni prijevoz robe,
- djelatnosti ostalih agencija u prijevozu,
- računalne i srodne djelatnosti,
- istraživanja tržišta o ispitivanju javnog mnijenja,
- savjetovanje u vezi s poslovanjem i upravljanjem,
- obavljanje trgovačkog posredovanja na domaćem i inozemnom tržištu,
- kupnja i prodaja robe, osim oružja i streljiva, lijekova i otrova,
- zastupanje inozemnih firmi,
- izvođenje investicijskih radova u inozemstvu i ustupanje investicijskih radova stranoj osobi u Hrvatskoj,
- usluge međunarodnog transporta robe i usluga,
- međunarodno otpremništvo, skladištenje, agencijske usluge u transportu,
- privremeni uvoz-izvoz (reeksport),
- građenje, projektiranje i nadzor,
- istraživanje mineralnih sirovina (rudarski radovi),
- upravljačke djelatnosti holding društava,
- računovodstveni poslovi,
- turističke usluge u nautičkom turizmu, te
- poslovanje nekretninama.

Na dan 31. prosinca 2010. godine Društvo je imalo 28 djelatnika, a na dan 31. prosinca 2009. godine 31.

Društvo je u vlasništvu gospodina Ivana Ergovića (90,06%) i ovisnog društva Našicecement (7,40%), dok ostatak kapitala (2,54%) predstavljaju vlastite dionice.

### Uprava:

- Ivan Ergović, predsjednik Uprave,
- Krešimir Dundović, član Uprave,
- Tomislav Rosandić, član Uprave,
- Oto Ostović, član Uprave.

Svaki član Uprave zastupa Društvo pojedinačno i samostalno.

## Bilješke uz nekonsolidirane financijske izvještaje (nastavak)

Za godinu završenu 31. prosinca 2010.

*(Svi iznosi iskazani su u tisućama kuna)*

---

### **Nadzorni odbor:**

- Željko Perić, predsjednik Nadzornog odbora od studenog 2009. godine, od lipnja 2009. do studenog 2009. godine član Nadzornog odbora,
- Željko Lukač, zamjenik predsjednika Nadzornog odbora,
- Nenad Filipović, član Nadzornog odbora od studenog 2009. godine,
- Darko Marinac, predsjednik Nadzornog odbora do studenog 2009. godine, te
- Ivan Gerovac, član Nadzornog odbora do svibnja 2009. godine.

## **2. SAŽETAK TEMELJNIH RAČUNOVODSTVENIH POLITIKA**

### **Osnova pripreme**

#### **Izjava o usklađenosti**

Financijski izvještaji Društva su sastavljeni u skladu sa zahtjevima okvira Međunarodnih standarda financijskog izvještavanja koji se primjenjuju u Europskoj uniji.

Financijski izvještaji su pripremljeni po načelu povijesnog troška, izuzev određenih financijskih instrumenata koji su iskazani po fer vrijednosti.

Računovodstvene politike su primjenjivane konzistentno, osim ako nije navedeno drugačije. Financijski izvještaji sastavljeni su po načelu nastanka događaja pod pretpostavkom neograničenog nastavka poslovanja.

Financijski izvještaji Društva sastavljeni su u hrvatskim kunama kao mjernoj, odnosno izvještajnoj valuti Društva. Financijski izvještaji prezentirani su u tisućama hrvatskih kuna ('000 HRK), s obzirom da je to valuta u kojoj je iskazana većina poslovnih događaja Društva. Na dan 31. prosinca 2010. godine tečaj za 1 USD i 1 EUR iznosio 5,57 HRK odnosno 7,38 HRK (31. prosinca 2009. godine: 5,09 HRK odnosno 7,31 HRK).

#### **Standardi, tumačenja i dodaci koji su izdani od IASB i usvojeni od strane hrvatskog Odbora te su stupili na snagu**

Na datum odobrenja financijskih izvještaja u Republici Hrvatskoj bili su izdani dolje navedeni standardi i tumačenja koji su stupili na snagu za godinu završenu na datum 31. prosinca 2010. godine.

Društvo je u 2010. godini usvojilo ove izmijenjene standarde i tumačenja tijekom godine te prema zahtjevima prikazalo usporedne podatke. Usvajanje izmijenjenih standarda nije imalo utjecaja na glavnice na dan 1. siječnja 2010. godine.

- *MSFI 1 - Prva primjena MSFI, trošak ulaganja pri prvoj primjeni - revidiran (primjenjiv za razdoblja koja počinju na dan 1. siječnja 2010. godine ili kasnije)*
- *MSFI 2 - Isplate s temelja dionica - revidiran (primjenjiv za razdoblja koja počinju na dan 1. siječnja 2010. godine ili kasnije)*
- *MSFI 7 - Financijski instrumenti: Objave (primjenjiv za razdoblja koja počinju na dan 1. siječnja 2010. godine ili kasnije)*

## Bilješke uz nekonsolidirane financijske izvještaje (nastavak)

Za godinu završenu 31. prosinca 2010.

*(Svi iznosi iskazani su u tisućama kuna)*

---

- *MRS 1 - Presentiranje financijskih izvješća – revidirani (primjenjiv za razdoblja koja počinju na dan 1. siječnja 2010. godine ili kasnije)*
- *MRS 16 - Nekretnine postrojenja i oprema – revidirani (primjenjiv za razdoblja koja počinju na dan 1. siječnja 2010. godine ili kasnije)*
- *MRS 18 - Prihodi (primjenjiv za razdoblja koja počinju na dan 1. siječnja 2010. godine ili kasnije)*
- *MRS 19 - Primanja zaposlenih – revidirani (primjenjiv za razdoblja koja počinju na dan 1. siječnja 2010. godine ili kasnije)*
- *MRS 20 - Državne potpore i objavljivanja državne pomoći - revidirani (primjenjiv za razdoblja koja počinju na dan 1. siječnja 2010. godine ili kasnije)*
- *MRS 23 - Troškovi posudbe - revidirani (primjenjiv za razdoblja koja počinju na dan 1. siječnja 2010. godine ili kasnije)*
- *MRS 27 - Konsolidirani i odvojeni financijski izvještaji trošak ulaganja pri prvoj primjeni (primjenjiv za razdoblja koja počinju na dan 1. siječnja 2010. godine ili kasnije)*
- *MRS 28 - Ulaganja u pridružena društva - revidirani (primjenjiv za razdoblja koja počinju na dan 1. siječnja 2010. godine ili kasnije)*
- *MRS 29 - Financijsko izvještavanje u uvjetima hiperinflacije - revidirani (primjenjiv za razdoblja koja počinju na dan 1. siječnja 2010. godine ili kasnije)*
- *MRS 31 - Udjeli u zajedničkim pothvatima - revidirani (primjenjiv za razdoblja koja počinju na dan 1. siječnja 2010. godine ili kasnije)*
- *MRS 32 - Financijski instrumenti: Presentiranje i MRS 1 Objavljivanje financijskih instrumenata s opcijom prodaje izdavatelju i obveze temeljem likvidacije - revidirani (primjenjiv za razdoblja koja počinju na dan 1. siječnja 2010. godine ili kasnije)*
- *MRS 36 - Umanjenje imovine - revidirani (primjenjiv za razdoblja koja počinju na dan 1. siječnja 2010. godine ili kasnije)*
- *MRS 38 - Nematerijalna imovina - revidirani (primjenjiv za razdoblja koja počinju na dan 1. siječnja 2010. godine ili kasnije)*
- *MRS 39 - Financijski instrumenti priznavanje i mjerenje - revidirani (primjenjiv snagu za razdoblja koja počinju na dan 1. siječnja 2010. godine ili kasnije)*
- *MRS 40 - Ulaganja u nekretnine - revidirani (primjenjiv za razdoblja koja počinju na dan 1. siječnja 2010. godine ili kasnije)*
- *MRS 41 - Poljoprivreda - revidirani (primjenjiv za razdoblja koja počinju na dan 1. siječnja 2010. godine ili kasnije)*
- *IFRIC 15 - Ugovori o izgradnji nekretnina (primjenjiv za razdoblja koja počinju na dan 1. siječnja 2010. godine ili kasnije)*
- *IFRIC 16 - Zaštita neto ulaganja (primjenjiv za razdoblja koja počinju na dan 1. siječnja 2010. godine ili kasnije)*
- *IFRIC 17 - Raspodjela nenovčane imovine vlasnicima (primjenjiv za razdoblja koja počinju na dan 1. siječnja 2010. godine ili kasnije)*
- *IFRIC 18 - Transferi imovine od kupaca (primjenjiv za razdoblja koja počinju na dan 1. siječnja 2010. godine ili kasnije)*

## Bilješke uz nekonsolidirane financijske izvještaje (nastavak)

Za godinu završenu 31. prosinca 2010.

*(Svi iznosi iskazani su u tisućama kuna)*

---

- *MSFI 3 - Poslovna spajanja - revidiran (primjenjiv za razdoblja koja počinju na dan 1. siječnja 2010. godine ili kasnije)*
- *MSFI 5 - Dugotrajna imovina namijenjena prodaji i ukinuti dijelovi poslovanja - revidiran (primjenjiv za razdoblja koja počinju na dan 1. siječnja 2010. godine ili kasnije)*
- *MRS 27 - Konsolidirani i zasebni financijski izvještaji (primjenjiv za razdoblja koja počinju na dan 1. siječnja 2010. godine ili kasnije)*
- *MRS 28 - Ulaganja u pridružena društva - revidirani temeljem izmjene MSFI (primjenjiv za razdoblja koja počinju na dan 1. siječnja 2010. godine ili kasnije)*
- *MRS 31 - Udjeli u zajedničkim pothvatima - revidirani temeljem izmjene MSFI 3 (primjenjiv za razdoblja koja počinju na dan 1. siječnja 2010. godine ili kasnije)*
- *MRS 39 - Financijski Instrumenti: Priznavanje i mjerenje: instrumenti zaštite (primjenjiv za razdoblja koja počinju na dan 1. siječnja 2010. godine ili kasnije)*

### **Standardi, tumačenja i dodaci koji još nisu stupili na snagu**

Na datum odobrenja financijskih izvještaja, bila su izdana sljedeća tumačenja i standardi koji još nisu na snazi za godinu završenu 31. prosinca 2010. godine:

- *Unapređenja MSFI 2010. (većina ovih unapređenja stupa na snagu za obračunska razdoblja koja započinju na dan ili nakon 1. srpnja 2010. godine ili 1. siječnja 2011. godine),*
- *IFRIC 19 – Zatvaranje financijskih obveza povećanjem kapitala (primjenjiv za razdoblja koja počinju na dan 1. srpnja 2010. godine ili kasnije)*
- *MSFI 9 - Financijski instrumenti (primjenjiv za razdoblja koja počinju na dan 1. siječnja 2013. godine ili kasnije)*
- *Dopune MRS 24 Objave povezanih stranaka (kako je revidirano 2009. godine) (primjenjiv za razdoblja koja počinju na dan 1. siječnja 2011. godine ili kasnije).*

Uprava predviđa da će sva gore navedena tumačenja i standardi biti primijenjeni u financijskim izvještajima Društva za razdoblja od kad su na snazi, te da njihovo usvajanje neće imati značajan utjecaj na financijske izvještaje Društva u razdoblju prve primjene.

Društvo je sastavilo ove nekonsolidirane financijske izvještaje na temelju i prema zahtjevima MSFI-jeva i hrvatskih zakona i propisa kako je opisano u dijelu Izjava o usklađenosti. Ulaganja u ovisna i pridružena društva u ovim financijskim izvještajima iskazana su po trošku stjecanja. Društvo je izradilo i konsolidirane financijske izvještaje za Grupu koje je Uprava odobrila i izdala 4. ožujka 2011. godine. Za bolje razumijevanje Grupe kao cjeline, korisnici bi trebali koristiti konsolidirane financijske izvještaje.

## Bilješke uz nekonsolidirane financijske izvještaje (nastavak)

Za godinu završenu 31. prosinca 2010.

*(Svi iznosi iskazani su u tisućama kuna)*

---

### a) Priznavanje prihoda

Prihod se priznaje kad je vjerojatno da će nastati priljev ekonomskih koristi, povezan s poslovnom promjenom u Društvu i kad iznos prihoda može biti pouzdano mjerljiv. Prodaja se priznaje, smanjena za iznos poreza na dodanu vrijednost i popusta, kad je roba isporučena ili usluge pružene, te izvršen značajan prijenos rizika i koristi.

### b) Financijski prihodi i troškovi

Financijski prihodi i troškovi obuhvaćaju obračunatu kamatu na kredite i zajmove primjenom metode efektivne kamatne stope, potraživanja za kamate na uložena sredstva, prihode od dividendi, dobitke i gubitke od tečajnih razlika, dobitke i gubitke od financijske imovine po fer vrijednosti u računu dobiti i gubitka.

Prihod od kamate se priznaje u računu dobiti i gubitka primjenom metode obračunatih prihoda, koristeći efektivnu kamatnu stopu. Prihod od dividendi priznaje se u računu dobiti i gubitka na datum kada je ustanovljeno pravo Društva na isplatu dividende.

Financijski trošak sastoji se od troška obračunatih kamata na pozajmice, promjena fer vrijednosti financijske imovine iskazane po fer vrijednosti u računu dobiti i gubitka, gubitaka od umanjenja vrijednosti financijske imovine i gubitaka od tečajnih razlika. Troškovi zajmova koji se ne mogu izravno pripisati akviziciji, izgradnji ili proizvodnji kvalificirane imovine priznaju se u računu dobiti i gubitka koristeći metodu efektivne kamatne stope, dok se u suprotnom kapitaliziraju.

### c) Strane valute

Poslovni događaji koji nisu u hrvatskim kunama početno se knjiže preračunavanjem po važećem tečaju na datum transakcije. Monetarna imovina i obveze iskazani u stranim valutama ponovno se preračunavaju na datum bilance primjenom srednjeg tečaja Hrvatske narodne banke na taj datum. Tečajne razlike nastale preračunavanjem uključuju se u račun dobiti i gubitka razdoblja.

Na dan 31. prosinca tečaj kune je bio kako slijedi:

31. prosinca 2010.	EUR 1 = HRK 7,385173	USD 1 = HRK 5,568252
31. prosinca 2009.	EUR 1 = HRK 7,306199	USD 1 = HRK 5,089300

### d) Troškovi mirovinskih naknada

Društvo nema definiranih planova naknada nakon umirovljenja za svoje zaposlenike i management u Hrvatskoj i inozemstvu. Sukladno tome, nema rezerviranja za te troškove.

Prema domaćem zakonodavstvu Društvo ima obvezu plaćanja doprinosa fondovima za mirovinsko i zdravstveno osiguranje. Ova obveza odnosi se na sve zaposlenike na ugovore o radu, a prema njoj poslodavac je dužan plaćati doprinose u određenom postotnom iznosu utvrđenom na temelju bruto plaće.



## Bilješke uz nekonsolidirane financijske izvještaje (nastavak)

Za godinu završenu 31. prosinca 2010.

*(Svi iznosi iskazani su u tisućama kuna)*

---

	2010.	2009.
Doprinos za mirovinsko osiguranje	20 %	20 %
Doprinos za zdravstveno osiguranje	15 %	15 %
Doprinos za fond za zapošljavanje	1,7 %	1,7 %
Ozljede na radu	0,5 %	0,5 %

Društvo ima obvezu odbiti doprinose za mirovinsko osiguranje od bruto plaće zaposlenika, dok ostali doprinosi idu na teret poslodavca.

Doprinosi u ime posloprimca i u ime poslodavca obračunavaju se kao trošak razdoblja u kojem su nastali (vidi bilješku 7).

Društvo zaposlenima isplaćuje jubilarne nagrade i jednokratne otpremnine prilikom umirovljenja. Obveza i troškovi ovih primanja utvrđuju se primjenom metode projekcije kreditne jedinice. Metodom projekcije kreditne jedinice razmatra se svako razdoblje zaposlenja kao osnova za dodatnu jedinicu prava na primanja i svaka se jedinica mjeri zasebno do stvaranja konačne obveze. Obveza za umirovljenje mjeri se po sadašnjoj vrijednosti procijenjenih budućih novčanih tokova primjenom diskontne stope koja je slična kamatnoj stopi na državne obveznice kod kojih su valute i rokovi u skladu s valutama i procijenjenom trajanju obveze za isplatom primanja.

### e) Oporezivanje

Porezni rashod s temelja poreza na dobit jest zbirni iznos tekuće porezne obveze i odgođenih poreza.

Tekuća porezna obveza temelji se na oporezivoj dobiti za godinu u skladu s hrvatskim propisima. Oporeziva dobit razlikuje se od neto dobiti razdoblja iskazanoj u računu dobiti i gubitka jer ne uključuje stavke prihoda i rashoda koje su oporezive ili neoporezive u drugim godinama, kao i stavke koje nikada nisu oporezive ni odbitne. Tekuća porezna obveza Društva izračunava se primjenom poreznih stopa koje su na snazi, odnosno u postupku donošenja na datum bilance.

Odgođeni porez jest iznos za koji se očekuje da će po njemu nastati obveza ili povrat temeljem razlike između knjigovodstvene vrijednosti imovine i obveza u financijskim izvještajima i pripadajuće porezne osnovice koja se koristi za izračunavanje oporezive dobiti a obračunava se metodom bilančne obveze. Odgođene porezne obveze općenito se priznaju za sve oporezive privremene razlike, a odgođena porezna imovina se priznaje u onoj mjeri u kojoj je vjerojatno da će biti raspoloživa oporeziva dobit na temelju koje je moguće iskoristiti privremene razlike koje se odbijaju.

Odgođene porezne obveze priznaju se na temelju oporezivih privremenih razlika koje nastaju po osnovi ulaganja u ovisna i pridružena društva, odnosno udjela u zajedničkim ulaganjima, osim ako Društvo nije u mogućnosti kontrolirati poništenje privremene razlike i ako je vjerojatno da se privremena razlika neće poništiti u dogledno vrijeme.

Knjigovodstveni iznos odgođene porezne imovine preispituje se na svaki datum bilance i umanjuje u onoj mjeri u kojoj više nije vjerojatno da će biti raspoloživ dostatan iznos oporezive dobiti za povrat cijelog ili dijela porezne imovine. Odgođeni porez obračunava se po poreznim stopama za koje se očekuje da će biti u primjeni u razdoblju u kojem će doći do podmirjenja obveze ili realizacije sredstva. Odgođeni porez knjiži se na teret ili u

## Bilješke uz nekonsolidirane financijske izvještaje (nastavak)

Za godinu završenu 31. prosinca 2010.

*(Svi iznosi iskazani su u tisućama kuna)*

korist računa dobiti i gubitka, osim ako se ne odnosi na stavke koje se knjiže izravno u korist ili na teret glavnice, u kom slučaju se odgođeni porez također iskazuje u okviru glavnice.

Odgođena porezna imovina i obveze se prebijaju ako se odnose na poreze na dobit koje je nametnula ista porezna vlast i ako Društvo namjerava podmiriti svoju tekuću poreznu imovinu i obveze na neto osnovi.

### f) **Nekretnine, postrojenja i oprema**

Nekretnine, postrojenja i oprema vrednuju se po trošku nabave umanjenom za ispravak vrijednosti (osim zemljišta) i akumulirane gubitke od umanjenja vrijednosti. Trošak nabave obuhvaća nabavnu cijenu i sve troškove izravno povezane s dovođenjem sredstva u radno stanje za namjeravanu uporabu. Naknadni izdaci vezani za već priznati predmet nekretnina, postrojenja i opreme kapitaliziraju se kao povećanje vrijednosti imovine u slučaju kada je vjerojatno da će zbog tih dodatnih izdataka pritijecati dodatne buduće ekonomske koristi i kada ti izdaci unapređuju stanje imovine iznad originalno priznatog. Svi ostali naknadni troškovi priznaju se kao rashod u razdoblju kada su nastali.

Alati i druga dugotrajna materijalna imovina pojedinačne nabavne vrijednosti niže od 3.500 kuna otpisuju se u cijelosti prilikom stavljanja u uporabu.

Nabavna vrijednost vlastito izgrađenog sredstva uključuje trošak materijala i direktnog rada i druge troškove povezane s dovođenjem sredstva u namijenjeno radno stanje, kao i troškove demontiranja i uklanjanja dijelova te obnove lokacije na kojoj se nalaze.

Dobici i gubici temeljem rashodovanja ili otuđenja dugotrajne materijalne imovine iskazuju se u računu dobiti i gubitka u razdoblju u kojem su nastali.

Nekretnine u izgradnji iskazane su po trošku nabave umanjenom za eventualne gubitke od umanjenja.

Obračun amortizacije započinje u trenutku u kojem je sredstvo raspoloživo i spremno za namjeravanu uporabu. Imovina u izgradnji se ne amortizira. Amortizacija se obračunava na temelju procijenjenog vijeka uporabe sredstva po stopama amortizacije kako slijedi:

	<b>2010.</b>	<b>2009.</b>
Vozila	25 %	25 %
Software	25 %	25 %
Računalna oprema	25 %	25 %
Namještaj	20 %	20 %
Zgrade	2,5 %	-

Obračun amortizacije obavlja se po pojedinačnim osnovnim sredstvima do njihovog potpunog otpisa kroz procijenjeni vijek korištenja primjenom linearne metode.

### Umanjenje vrijednosti materijalne i nematerijalne imovine osim goodwill-a

Na svaki datum bilance Društvo analizira sadašnju vrijednost nematerijalne i materijalne imovine kako bi procijenilo da li postoje pokazatelji da vrijednost nekog sredstva treba biti umanjena. Ako takvi pokazatelji postoje, Društvo procjenjuje nadoknadivi iznos sredstva kako bi utvrdilo iznos gubitka od umanjenja imovine (ukoliko on postoji). Ukoliko nije moguće procijeniti nadoknadivi iznos pojedinog sredstva, Društvo procjenjuje nadoknadivi iznos jedinice koja stvara novac kojoj to sredstvo pripada. Kada se temelj raspodjele može utvrditi na razumnoj i dosljednoj osnovi, sredstva se također raspoređuju na pojedinu jedinicu koja stvara novac, a

## Bilješke uz nekonsolidirane financijske izvještaje (nastavak)

Za godinu završenu 31. prosinca 2010.

*(Svi iznosi iskazani su u tisućama kuna)*

ukoliko to nije moguće, sredstva se raspoređuju na najmanje jedinice Društva koje stvaraju novac i za koje se raspodjela može utvrditi na razumnoj i dosljednoj osnovi.

Nematerijalna imovina koja ima neograničeni vijek upotrebe i koja još nije spremna za upotrebu testira se na umanjenje jednom godišnje te uvijek kada postoji neki pokazatelj da vrijednost sredstva može biti umanjena.

Nadoknadivi iznos jest viši iznos fer vrijednosti umanjene za troškove prodaje i vrijednosti sredstva u upotrebi. Pri utvrđivanju vrijednosti u upotrebi, procijenjeni budući novčani tokovi se diskontiraju na sadašnju vrijednost primjenjujući diskontnu stopu prije poreza koja odražava tekuće tržišne procjene sadašnje vrijednosti novca i rizika specifičnih za pojedino sredstvo.

Ako je nadoknadivi iznos sredstva (ili jedinice koja stvara novac) manji od knjigovodstvenog iznosa, knjigovodstveni iznos sredstva (ili jedinice koja stvara novac) umanjuje se do njegovog nadoknadivog iznosa. Gubitak od umanjenja imovine priznaje se odmah kao rashod u računu dobiti i gubitka, osim za revaloriziranu imovinu gdje se gubici prvo umanjuju na teret pripadajućih revalorizacijskih rezervi.

Kod naknadnog poništenja gubitka od umanjenja vrijednosti, knjigovodstveni iznos sredstva (jedinice koja stvara novac) povećava se do revidiranog procijenjenog nadoknadivog iznosa toga sredstva, pri čemu veća knjigovodstvena vrijednost ne premašuje knjigovodstvenu vrijednost koja bi bila utvrđena da u prethodnim godinama nije bilo priznatih gubitaka na tom sredstvu (jedinici koja stvara novac) uslijed umanjenja vrijednosti. Poništenje gubitka od umanjenja vrijednosti odmah se priznaje kao prihod, osim ako se predmetno sredstvo ne iskazuje po procijenjenoj vrijednosti, u kojem slučaju se poništenje gubitka od umanjenja vrijednosti iskazuje kao povećanje uslijed revalorizacije.

### **g) Ulaganja u ovisna i pridružena društva**

#### Ulaganja u ovisna društva

Ovisna društva su društva u kojima Društvo, posredno ili neposredno, ima kontrolu nad njihovim aktivnostima. Kontrola je postignuta ukoliko Društvo upravlja financijskim i poslovnim politikama društva tako da se ostvare koristi od njegovih aktivnosti. Ulaganja u ovisna društva iskazana su po trošku stjecanja.

#### Ulaganja u pridružena društva

Pridruženim društvima smatraju se društva u kojima Društvo ima značajan utjecaj, ali nema kontrolu. Značajan utjecaj je moć sudjelovanja u odlukama o financijskim i poslovnim politikama subjekta u koje je izvršeno ulaganje, ali ne predstavlja kontrolu ili zajedničku kontrolu tih politika. Ulaganja u pridružena društva iskazuju se po metodi udjela.

### **h) Zalihe**

Zalihe se iskazuju po trošku ili neto vrijednosti koja se može realizirati, ovisno o tome što je niže. Troškovi zaliha sadrže sve troškove nabave, konverzije i druge zavisne troškove koji su direktno povezani sa dovođenjem zaliha na određenu lokaciju i u određeno stanje. Ukoliko je primjenjivo, trošak obuhvaća i direktne troškove rada i sve režijske/indirektne troškove povezane s dovođenjem zaliha do njihove sadašnje lokacije i u sadašnje stanje. Trošak se utvrđuje primjenom FIFO metode. Sitan inventar se otpisuje u 100% iznosu prilikom stavljanja u uporabu. Neto vrijednost koja se može realizirati predstavlja procijenjenu prodajnu cijenu umanjenu za sve procijenjene troškove dovršenja i troškove marketinga, prodaje i distribucije.

## Bilješke uz nekonsolidirane financijske izvještaje (nastavak)

Za godinu završenu 31. prosinca 2010.

*(Svi iznosi iskazani su u tisućama kuna)*

Vrijednosno usklađenje zaliha robe radi se pojedinačno za svaki proizvod ukoliko je roba oštećena, ukoliko je postala u potpunosti ili djelomično zastarjela ili je pala njena prodajna cijena.

### **i) Najmovi**

Najmovi se svrstavaju kao financijski najmovi kad god se većim dijelom svi rizici i nagrade povezani s vlasništvom nad sredstvom prenose na najmoprimca tijekom trajanja najma. Svi drugi najmovi svrstani su u poslovne najmove.

#### Društvo kao najmodavac

Iznosi potraživanja od najmoprimaca na temelju financijskog najma knjiže se kao potraživanja u neto iznosu ulaganja Društva u predmetni najam. Prihodi od financijskog najma raspoređuju se u obračunska razdoblja kako bi odrazili konstantnu stopu povrata na preostalo neto ulaganje Društva vezano uz najam.

Prihodi od najamnina iz poslovnog najma priznaju se ravnomjerno tijekom trajanja najma.

#### Društvo kao najmoprimac

Imovina koja je predmetom financijskog najma priznaje se kao imovina Društva po fer vrijednosti na datum stjecanja ili, ako je niže, po sadašnjoj vrijednosti minimalnih plaćanja najma. Odgovarajuća obveza prema najmodavcu iskazuje se u bilanci kao obveza za financijski najam. Najmnine se raspoređuju između financijskih troškova i umanjenja obveza za najam kako bi se ostvarila konstantna kamatna stopa na preostali iznos obveze. Financijski troškovi izravno terete prihode.

Poslovni najam priznaje se kao rashod u računu dobiti i gubitka na ravnomjernoj osnovi tijekom razdoblja najma.

### **j) Potraživanja**

Potraživanja predstavljaju prava na naplatu određenih iznosa od kupaca ili drugih dužnika kao rezultat poslovanja društva. Potraživanja se iskazuju u ukupnom iznosu i umanjena su za ispravak vrijednosti sumnjivih i spornih potraživanja. Ispravak vrijednosti zastarjelih i spornih potraživanja vrše se pojedinačno za svako potraživanje kad je neizvjesna naplata djelomičnog ili ukupnog iznosa potraživanja temeljem procjene managementa.

### **k) Novac i ekvivalenti novca**

Novac se sastoji od depozita, novca na računima u bankama i sličnim institucijama i gotovog novca u blagajnama. Ova pozicija uključuje novac odmah raspoloživ i upotrebljiv i karakterizirana je odsutnošću rizika naplate.

### **l) Primljeni krediti**

Kamatonosni bankarski krediti i prekoračenja knjiže se u visini primljenih iznosa, umanjениh za direktne troškove odobrenja. Financijski troškovi, uključivši premije koje se plaćaju prilikom podmirenja ili otkupa, knjiže se po obračunskoj osnovi i pripisuju knjigovodstvenom iznosu instrumenta u onoj mjeri u kojoj su nepodmireni u razdoblju u kojem su nastali.

## Bilješke uz nekonsolidirane financijske izvještaje (nastavak)

Za godinu završenu 31. prosinca 2010.

*(Svi iznosi iskazani su u tisućama kuna)*

---

### **m) Rezerviranja**

Rezerviranje se priznaje ako, i samo ako, Društvo ima sadašnju obvezu (pravnu ili konstruktivnu) nastalu kao rezultat prošlog događaja i vjerojatno je da će za podmirenje te obveze biti potreban odljev ekonomskih resursa, te ako je moguće realno procijeniti iznos obveze.

Iznos priznat kao rezerviranje je najbolja procjena izdataka potrebnih za podmirenje sadašnje obveze na datum bilance, uzimajući u obzir rizike i neizvjesnosti u svezi te obveze. Kada se rezerviranje mjeri na temelju procijenjenih novčanih tokova, iznos rezerviranja je sadašnja vrijednost očekivanih izdataka potrebnih za podmirenje obveze. U slučaju diskontiranja, povećanje u rezerviranjima koje odražava protek vremena priznaje se kao trošak kamata.

Ako se očekuje da će neke ili sve izdatke potrebne za podmirenje rezerviranja nadoknaditi treća strana, potraživanje se priznaje kao imovina samo kada je doista izvjesno da će naknada biti primljena te da se iznos naknade može pouzdano izmjeriti.

### **n) Zarada po dionici**

Društvo prikazuje podatke o osnovnoj zaradi po dionici za redovne dionice. Osnovna zarada po dionici se računa dijeleći dobit ili gubitak za godinu primjenjivu za redovne dionice, s ponderiranim prosječnim brojem redovnih dionica tijekom razdoblja.

### **o) Dividende**

Dividende se priznaju u izvještaju o promjenama glavnice i prikazuju kao obveza u razdoblju u kojem su odobrene od dioničara Društva.

### **p) Potencijalna imovina i obveze**

Potencijalne obveze nisu priznate u financijskim izvještajima. One se objavljuju u bilješkama osim ukoliko odljev ekonomskih koristi nije vjerojatan.

### **q) Događaji nakon datuma bilance**

Događaji nakon datuma bilance koji daju dodatne informacije o financijskom položaju Društva na datum bilance (događaji koji zahtijevaju usklađivanje) reflektirani su u financijskim izvještajima. Događaji nakon datuma bilance koji se ne smatraju događajima koji zahtijevaju usklađivanje objavljuju se u bilješkama kada su značajni.

### **r) Usporedne informacije**

Tamo gdje je bilo potrebno, usporedni podaci su reklasificirani kako bi se postigla dosljednost u prikazivanju podataka s podacima tekuće financijske godine i ostalim podacima.

### **s) Financijska imovina**

Ulaganja se priznaju i prestaju priznavati na datum trgovanja gdje je kupnja i prodaja financijskog sredstva određena ugovorom čije odredbe zahtijevaju da se to sredstvo isporuči u okviru određenoga vremena uređenog od strane tržišta; početno se mjere po fer vrijednosti uvećanoj za transakcijske troškove, osim u slučaju financijske imovine koja se vodi po fer vrijednosti u računu dobiti i gubitka, koja se inicijalno mjeri po fer vrijednosti.

## Bilješke uz nekonsolidirane financijske izvještaje (nastavak)

Za godinu završenu 31. prosinca 2010.

*(Svi iznosi iskazani su u tisućama kuna)*

Financijska imovina klasificirana je u slijedeće kategorije: financijska imovina „iskazana po fer vrijednosti kroz račun dobiti i gubitka“, „u posjedu do dospijea“, „raspoloživa za prodaju“ ili „dani krediti i potraživanja“.

Klasifikacija financijske imovine ovisi o prirodi i namjeni financijskog sredstva i utvrđena je u vrijeme početnog priznavanja.

### Metoda efektivne kamatne stope

Metoda efektivne kamatne stope je metoda izračuna amortiziranog troška financijske imovine i raspoređivanja prihoda od kamata tijekom određenog razdoblja. Efektivna kamatna stopa je kamatna stopa koja točno diskontira procijenjena buduća novčana plaćanja ili primitke (uključujući sve naknade za plaćene i primljene stavke koje čine integralni dio efektivne kamatne stope, troškova transakcije i ostalih premija ili popusta) kroz očekivani vijek trajanja financijskog instrumenta ili, gdje je to moguće, kraćeg razdoblja.

Dužnički instrumenti koji su klasificirani kao „u posjedu do dospijea“, „raspoloživi za prodaju“ ili „dani krediti i potraživanja“ priznaju prihod na temelju efektivne kamatne stope.

### Financijska imovina iskazana po fer vrijednosti kroz račun dobiti i gubitka (FVRDIG)

Financijska imovina se klasificira kao financijska imovina iskazana po fer vrijednosti kroz račun dobiti i gubitka, kada je namijenjena trgovanju ili je definirana od strane Društva kao takva. Financijska imovina klasificira se kao namijenjena trgovanju ako je:

- stečena u svrhu prodaje u bližoj budućnosti; ili
- dio portfelja financijskih instrumenata kojim Društvo zajednički upravlja i za koji postoji dokaz o nedavnom kratkoročnom ostvarenju dobiti; ili
- derivativ koji nije definiran i nije učinkovit kao instrument zaštite (hedging).

Financijsko sredstvo može biti priznato kao financijska imovina iskazana po fer vrijednosti iako nije „namijenjena za trgovanje“ ako:

- takva klasifikacija eliminira ili značajno reducira nekonzistentnost mjerenja i priznavanja koja bi inače nastala; ili
- je financijsko sredstvo dio grupe financijskih sredstava ili obveza, čiji je učinak mjeren na bazi fer vrijednosti, u skladu sa dokumentiranim politikama upravljanja rizicima Društva ili njegovom investicijskom strategijom, i informacijama oko internog grupiranja sredstava na toj osnovi; ili
- je dio ugovora koji sadrži jedan ili više ugrađenih derivativa, a prema MRS-u 39 „Financijski instrumenti: Priznavanje i mjerenje“ koji kaže da svi elementi ovakvog kombiniranog ugovora mogu biti kvalificirani kao financijsko sredstvo iskazano po fer vrijednosti kroz račun dobiti i gubitka.

Financijska imovina iskazana po fer vrijednosti kroz račun dobiti i gubitka mjeri se po fer vrijednosti, a svaka ostvarena dobit ili gubitak priznaju se u računu dobiti i gubitka. Neto dobitak ili gubitak priznat u računu dobiti i gubitka uključuje bilo koju dividendnu ili kamatnu metodu umanjeno za potencijalno umanjenje vrijednosti, sa prihodom priznatim na temelju efektivnog prinosa.

### Financijska sredstva „u posjedu do dospijea“

Mjenice, obveznice i zadužnice s fiksnim ili utvrdivim iznosom plaćanja i fiksnim dospijecom za koje Društvo ima pozitivnu namjeru i mogućnost držati ih do dospijea klasificiraju se kao ulaganja koja se drže do dospijea. Ulaganja koja se drže do dospijea evidentiraju se po amortiziranom trošku primjenom metode

## Bilješke uz nekonsolidirane financijske izvještaje (nastavak)

Za godinu završenu 31. prosinca 2010.

*(Svi iznosi iskazani su u tisućama kuna)*

efektivne kamatne stope umanjeno za sva umanjenja vrijednosti, s prihodima priznatima na temelju efektivnog prinosa.

### Financijska sredstva „raspoloživa za prodaju“

Neuvrštene dionice i uvrštene otkupive obveznice kojima se trguje na aktivnom tržištu, klasificiraju se kao raspoložive za prodaju i iskazuju se po fer vrijednosti. Dobici i gubici nastali uslijed promjena u fer vrijednosti priznaju se direktno u kapitalu, u revalorizacijskim rezervama tog ulaganja, osim gubitka od umanjenja, kamata izračunatih primjenom metode efektivne kamatne stope te pozitivnih i negativnih tečajnih razlika na monetarnim sredstvima, koji se priznaju direktno u računu dobiti i gubitka. Ukoliko je financijska imovina otuđena ili ju je potrebno umanjiti, kumulativni dobiti i gubici, koji su prethodno priznati u revalorizacijskim rezervama nastalima od ulaganja, priznaju se u računu dobiti i gubitka.

Dividende na vlasnički instrument raspoloživ za prodaju priznaju se u računu dobiti i gubitka u trenutku nastanka prava Društva da ih primi.

Fer vrijednost financijske imovine denominirane u stranoj valuti određena je u toj valuti i pretvorena po srednjem tečaju na dan bilance. Promjena u fer vrijednosti vezana uz tečajne razlike koja proizlazi iz promjene u amortiziranim troškovima te imovine priznaje se u računu prihoda i rashoda, a ostale promjene su iskazane u kapitalu.

### Zajmovi i potraživanja

Potraživanja od kupaca, zajmovi i ostala potraživanja s fiksnim ili utvrdivim iznosom plaćanja koja ne kotiraju na aktivnom tržištu klasificiraju se kao zajmovi i potraživanja. Zajmovi i potraživanja mjere se po amortiziranom trošku primjenom metode efektivne kamatne stope umanjeno za sva umanjenja vrijednosti imovine. Prihod od kamata priznaje se primjenom efektivne kamatne stope osim za kratkoročna potraživanja gdje priznavanje kamata nije materijalno značajno.

### Umanjenje vrijednosti financijske imovine

Na svaki datum bilance Društvo procjenjuje postoje li pokazatelji o umanjenju vrijednosti financijske imovine, osim one imovine klasificirane kao imovina po fer vrijednosti kroz račun dobiti i gubitka. Vrijednost financijske imovine umanjuje se ako postoji objektivan dokaz o umanjenju njezine vrijednosti kao rezultat jednog ili više događaja nastalih nakon početnog priznavanja imovine, kad taj događaj utječe na procijenjene buduće novčane tokove od financijske imovine.

Za neuvrštene dionice klasificirane kao raspoložive za prodaju objektivan dokaz o njihovom umanjenju jest značajno ili produljeno smanjenje fer vrijednosti ispod njihova troška stjecanja.

Za svu ostalu financijsku imovinu, uključujući otkupive obveznice klasificirane kao raspoložive za prodaju i potraživanja na temelju financijskih najмова, objektivan dokaz o umanjenju može uključivati slijedeće:

- Značajne financijske teškoće izdavatelja ili dužnika; ili
- Nepoštivanje odredbi ugovora, poput nepodmirenja ili zakašnjenja plaćanja kamate ili glavnice; ili
- Nastanak vjerojatnosti da će dužnik pokrenuti stečajni postupak ili bankrotirati.

Za pojedine kategorije financijske imovine, kao što su potraživanja od kupaca, pojedinačno procijenjena imovina za koju ne postoji objektivan dokaz o umanjenju vrijednosti naknadno se uključuje u grupu financijske imovine i za nju se zajednički procjenjuje potreba za umanjenjem. Objektivan dokaz o umanjenju vrijednosti

## Bilješke uz nekonsolidirane financijske izvještaje (nastavak)

Za godinu završenu 31. prosinca 2010.

*(Svi iznosi iskazani su u tisućama kuna)*

portfelja potraživanja može uključivati prijašnje iskustvo Društva vezano za naplatu potraživanja, povećanje broja zakašnjelih plaćanja u portfelju nakon isteka prosječnog odobrenog razdoblja od 60 dana te uočene promjene u državnim i lokalnim ekonomskim uvjetima koje utječu na zakašnjenje naplate potraživanja.

Za financijsku imovinu koja se mjeri po amortiziranom trošku iznos gubitka mjeri se kao razlika između knjigovodstvene vrijednosti imovine i sadašnje vrijednosti procijenjenih budućih novčanih tokova, diskontiranih uz originalnu efektivnu kamatnu stopu financijske imovine.

Knjigovodstvena vrijednost financijske imovine umanjuje se direktno za iznos gubitka od umanjenja za svu financijsku imovinu osim za potraživanja od kupaca, kada se knjigovodstvena vrijednost umanjuje upotrebom računa ispravka vrijednosti. Kada su potraživanja od kupaca nenaplativa, ista će biti otpisana upotrebom računa ispravka vrijednosti. Naknadne naplate prethodno otpisanih potraživanja iskazuju se korekcijom računa ispravka vrijednosti. Promjene u knjigovodstvenom iznosu računa ispravka vrijednosti priznaju se u računu dobiti i gubitka.

Osim za vlasničke instrumente raspoložive za prodaju, ukoliko se u slijedećem razdoblju iznos gubitka od umanjenja vrijednosti smanji i smanjenje se može objektivno povezati s događajem koji je nastao nakon priznavanja umanjenja vrijednosti, prethodno priznati gubitak od umanjenja vrijednosti ispravlja se u računu dobiti i gubitka do iznosa kada knjigovodstvena vrijednost instrumenta na datum ispravljanja umanjenja ne prelazi amortizirani trošak da nije došlo do priznavanja umanjenja vrijednosti na datum kada je umanjenje vrijednosti izvršeno.

Gubici od umanjenja vrijednosti prethodno priznati u računu dobiti i gubitka od ulaganja u vlasničke instrumente klasificirane kao raspoložive za prodaju ne ispravlja se u računu dobiti i gubitka. Ako u slijedećem razdoblju fer vrijednost dužničkog instrumenta klasificiranog kao raspoloživ za prodaju poraste, povećanje se priznaje direktno u kapitalu.

### Prestanak priznavanja financijske imovine

Društvo prestaje priznavati financijsku imovinu samo i isključivo ako ugovorna prava na novčane tokove od financijske imovine isteknu, ili ako ono prenese financijsku imovinu i sve značajne rizike i koristi povezane sa vlasništvom nad tom financijskom imovinom drugom društvu. Ako Društvo ne prenese niti ne zadrži sve značajne rizike i koristi povezane sa vlasništvom nad tom financijskom imovinom i ako je zadržalo kontrolu nad tom imovinom, Društvo priznaje zadržani dio te imovine i odgovarajuću obvezu za iznos koji će možda trebati platiti. Ako Društvo zadrži sve značajne rizike i povrate povezane sa vlasništvom nad prenesenom financijskom imovinom, ono nastavlja priznavati financijsku imovinu i financijsku obvezu za primljenu naknadu.

### **t) Financijske obveze i vlasnički instrumenti izdani od Društva**

#### Klasifikacija kao financijska obveza ili kapital

Dužnički ili vlasnički instrumenti su klasificirani ili kao financijske obveze ili kao kapital sukladno suštini ugovornog sporazuma.

#### Vlasnički instrumenti

Vlasnički instrument je svaki ugovor koji dokazuje udio u ostatku imovine Društva nakon oduzimanja svih njegovih obaveza. Vlasnički instrumenti izdani od strane Društva priznaju se kao razlika između primitaka i direktnih troškova izdavanja.



## Bilješke uz nekonsolidirane financijske izvještaje (nastavak)

Za godinu završenu 31. prosinca 2010.

*(Svi iznosi iskazani su u tisućama kuna)*

### Složeni instrumenti

Komponente složenih instrumenata izdanih od strane Društva klasificiraju se odvojeno kao financijska obveza i kao glavnica u skladu sa suštinom ugovornog sporazuma. Na datum izdavanja, fer vrijednost komponente obveze procjenjuje se koristeći pretežitu tržišnu kamatnu stopu za slične instrumente koji nisu konvertibilni. Taj iznos se priznaje kao obveza na temelju amortiziranog troška primjenom efektivne kamatne stope sve do isteka konverzije ili do datuma dospelja instrumenta. Vlasnička komponenta se utvrđuje kao razlika između fer vrijednosti složenog instrumenta i iznosa komponente obveze. Ovaj se iznos priznaje i uključuje u kapital, neto od poreznog efekta a naknadno mjerenje se ne provodi.

### Dionički kapital

#### a. Redovne dionice

Direktni zavisni troškovi povezani sa izdavanjem redovnih dionica priznaju se kao smanjenje kapitala.

#### b. Otkup dioničkog kapitala

Iznos naknade plaćene za otkup dioničkog kapitala, uključujući direktne zavisne troškove, priznaje se kao umanjeње u kapitalu i rezervama. Otkupljene dionice klasificiraju se kao vlastite dionice i predstavljaju odbitnu stavku od ukupnog kapitala i rezervi.

### Financijsko jamstvo ugovorene obveze

Financijsko jamstvo ugovorene obveze se inicijalno mjeri po njihovoj fer vrijednosti i naknadno se mjeri po višoj vrijednosti:

- iznosa obveze iz ugovora utvrđenoj u skladu s MRS-om 37 Rezerviranja, potencijalne obveze i potencijalna imovina; i
- inicijalno priznatog iznosa umanjenog, ukoliko je potrebno, za odgovarajući kumulativni efekt priznat u skladu s politikom priznavanja prihoda (dividende i kamatni prihodi).

### Financijske obveze

Financijske obveze su klasificirane kao financijske obveze „iskazane po fer vrijednosti kroz račun dobiti i gubitka“ ili kao „ostale financijske obveze“.

### Financijske obveze „iskazane po fer vrijednosti kroz račun dobiti i gubitka“

Financijske se obveze klasificiraju kao financijske obveze „iskazane po fer vrijednosti kroz račun dobiti i gubitka“ kada su ili namijenjene trgovanju ili su definirane od strane Društva kao takve. Financijska obveza klasificira se kao namijenjena trgovanju ako je:

- nastala isključivo u svrhu prodaje u bližoj budućnosti; ili
- dio identificiranog portfelja financijskih instrumenata kojim Društvo zajednički upravlja i za koji postoji dokaz o nedavnom kratkoročnom ostvarenju dobiti; ili
- derivativ koji nije definiran i učinkovit kao instrument zaštite (hedging).

Financijska obveza, koja nije namijenjena za trgovanje, može se odrediti po fer vrijednosti kroz račun dobiti i gubitka nakon početnog priznanja ako:

- takvo određenje uklanja ili značajno smanjuje nekonzistentno mjerenje ili priznavanje koje bi inače nastupilo; ili

## Bilješke uz nekonsolidirane financijske izvještaje (nastavak)

Za godinu završenu 31. prosinca 2010.

*(Svi iznosi iskazani su u tisućama kuna)*

- financijska obveza čini dio financijske imovine ili financijskih obveza ili oboje, i njima se upravlja i njihov se učinak procjenjuje na temelju fer vrijednosti, u skladu s dokumentiranim upravljanjem rizicima od strane Društva ili investicijskom strategijom Društva, i podaci o grupi su interno dostupni na toj osnovi; ili
- čini dio ugovora koji sadrži jednu ili više ugrađenih derivativa, i MRS 39 Financijski instrumenti: Priznavanje i mjerenje dopušta da cjelokupan ugovor (imovina ili obveza) bude definiran po fer vrijednosti kroz račun dobiti i gubitka.

Financijska obveza iskazana po fer vrijednosti kroz račun dobiti i gubitka mjeri se po njezinoj fer vrijednosti, a pripadajuća dobit ili gubitak priznaju se u računu dobiti i gubitka. Neto dobitak ili gubitak priznat u računu dobiti i gubitka uključuje i kamatu plaćenu na financijsku obvezu.

### Ostale financijske obveze

Ostale financijske obveze, uključujući i obveze po kreditima, početno se priznaju po fer vrijednosti, umanjenoj za transakcijske troškove.

Ostale financijske obveze se naknadno mjere po amortiziranom trošku koristeći metodu efektivne kamatne stope, s kamatnim troškom priznatim na temelju efektivnog prinosa.

Metoda efektivne kamatne stope je metoda izračuna amortiziranog troška financijske obveze i raspoređivanja troška kamata tijekom određenog razdoblja. Efektivna kamatna stopa je kamatna stopa koja točno diskontira procijenjena buduća novčana plaćanja kroz očekivani vijek trajanja financijskog instrumenta ili, gdje je prikladnije, kroz kraće razdoblje.

### Prestanak priznavanja financijske obveze

Društvo prestaje priznavati financijsku obvezu samo i isključivo ako je ista podmirena, otpisana ili istekla.

## Bilješke uz nekonsolidirane financijske izvještaje (nastavak)

Za godinu završenu 31. prosinca 2010.

*(Svi iznosi iskazani su u tisućama kuna)*

---

### 3. KLJUČNE RAČUNOVODSTVENE PROSUDBE I KLJUČNI IZVORI PROCJENE

U primjeni računovodstvenih politika Društva, koje su objašnjene u bilješci 2, Uprava je obvezna prosuditi, procijeniti i pretpostaviti knjigovodstvenu vrijednost imovine i obveza koje se ne mogu izvesti iz ostalih izvora. Procjena i povezane pretpostavke se temelje na ranijem iskustvu i ostalim faktorima koji su uzeti u obzir kao relevantni. Stvarni rezultati mogu se razlikovati od procijenjenih.

Procjene i temeljne pretpostavke se stalno revidiraju. Izmjene knjigovodstvenih procjena priznaju se u razdoblju izmjene ukoliko se odnose samo na to razdoblje, ili u razdoblju izmjene i budućim razdobljima ukoliko izmjena utječe na tekuće i buduće razdoblje.

#### 3.1. Ključni izvori procjene neizvjesnosti

Ključne pretpostavke vezane za budućnost i ostale ključne izvore procjene neizvjesnosti na datum bilance koje nose značajan rizik uzrokovanja materijalnog usklađenja knjigovodstvene vrijednosti imovine i obveza u okviru naredne financijske godine su slijedeće:

##### Vijek trajanja nekretnine, postrojenja i opreme

Kao što je objašnjeno u bilješci 2, Društvo preispituje procijenjeni vijek trajanja nekretnina, postrojenja i opreme na kraju svakog godišnjeg izvještajnog razdoblja.

	2010.	2009.
Vozila	4	4
Software	4	4
Računalna oprema	4	4
Namještaj	5	5
Zgrade	40	-

U tijeku 2010. godine nije došlo do izmjene procijenjenog vijeka trajanja nekretnina, postrojenja i opreme odnosno stopa amortizacije.

##### Fer vrijednost financijske imovine i ostalih financijskih instrumenata

Kao što je objašnjeno u bilješci 19, Uprava koristi svoju prosudbu prilikom procjene umanjenja vrijednosti potraživanja od kupaca i ostalih potraživanja. Primijenjene su uobičajene tehnike vrednovanja koje se temelje na analizi diskontiranih novčanih tijekova na bazi ranijih iskustava Društva vezano za naplatu potraživanja.

Kao holding kompanija, najznačajnija imovina Društva su udjeli u povezanim društvima, potraživanja za kredite dane povezanim društvima i potraživanja za obavljene usluge povezanim društvima. Grupa se u posljednje dvije godine uslijed značajnog pada investicijskih aktivnosti i osobne potrošnje na hrvatskom tržištu i tržištima u okruženju te problema vezanih uz pogoršanje naplate potraživanja suočila sa značajnim padom poslovne aktivnosti i pogoršanjem likvidnosti. Uprava Društva je ocijenila da postoje pokazatelji da imovina može biti umanjena te je provela test nadoknadive vrijednosti financijske imovine. Nadoknativ iznos imovine je utvrđen na razini jedinica stvaranja novca kojoj imovina pripada na temelju izračuna vrijednosti u upotrebi koristeći procjenu budućih novčanih tijekova na temelju financijskih budžeta za razdoblje od 5 godina, odobrenih od strane Uprave.

## Bilješke uz nekonsolidirane financijske izvještaje (nastavak)

Za godinu završenu 31. prosinca 2010.

*(Svi iznosi iskazani su u tisućama kuna)*

---

Slijedeće ključne pretpostavke na kojima je Uprava temeljila procjene budućih novčanih tokova kod provedbe testa umanjenja vrijednosti jedinica koje stvaraju novac su:

- pretpostavke budućeg kretanja tržišta na temelju povijesnih i budućih kretanja na tržištu, kao i predviđenog rasta bruto društvenog proizvoda (Unicredit Quarterly report 4/2010, MMF) te planiranih ulaganja predstavljenih od strane Vlade Republike Hrvatske u idućim razdobljima,
- planirana stopa rasta nakon proteka razdoblja planiranja je 2% godišnje,
- slobodni novčani tijekovi za koje se očekuju da će ih jedinice koje stvaraju novac generirati diskontirane su na sadašnju vrijednost primjenom stope povrata koja odražava relativni rizik investiranja, odnosno vremensku vrijednost novca,
- ovaj povrat, poznat kao ponderirani prosječni trošak kapitala ("WACC") izračunat je na osnovi ponderiranog potrebnog povrata na kamatonosni dug i kapital u onom omjeru koji odražava njihov procijenjeni postotak u očekivanoj strukturi kapitala. Ponderirani prosječni trošak kapitala izračunat je za svaku jedinicu koja stvara novac i kreće se u rasponu od 7,20% do 11,61% ovisno o djelatnosti koju jedinica koja stvara novac obavlja, zemlji u kojoj se nalazi i strukturi kapitala.

Ostali detalji korištenih pretpostavki i rezultati osjetljivih analiza koji su u vezi sa ovim pretpostavkama su navedeni u bilješci 19.

### Ostale procjene

Ostale procjene korištene u pripremi ovih financijskih izvještaja odnose se na naknade zaposlenima i rezerviranja za potencijalne gubitke od sporova.

Bilješke uz nekonsolidirane financijske izvještaje (nastavak)

Za godinu završenu 31. prosinca 2010.

(Svi iznosi iskazani su u tisućama kuna)

**4. PRIHODI OD PRODAJE**

	<b>2010.</b>	<b>2009.</b>
Prihodi od prodaje u zemlji	56.221	62.429
Prihodi od prodaje u inozemstvu	<u>13.470</u>	<u>11.065</u>
	<b><u>69.691</u></b>	<b><u>73.494</u></b>

Prihodi od prodaje po vrsti usluga mogu se analizirati kako slijedi:

<b>2010.</b>	<b>Domaće tržište</b>	<b>Inozemna tržišta</b>	<b>Ukupno</b>
Licenca	26.194	12.680	38.874
Prihodi od usluga savjetovanja	19.234	-	19.234
Ostale usluge	9.867	703	10.570
Prihodi od prodaje materijala	<u>926</u>	<u>87</u>	<u>1.013</u>
	<b><u>56.221</u></b>	<b><u>13.470</u></b>	<b><u>69.691</u></b>
<b>2009.</b>	<b>Domaće Tržište</b>	<b>Inozemna tržišta</b>	<b>Ukupno</b>
Licenca	29.016	9.725	38.741
Prihodi od usluga savjetovanja	24.236	-	24.236
Ostale usluge	8.329	1.340	9.669
Prihodi od prodaje materijala	<u>848</u>	<u>-</u>	<u>848</u>
	<b><u>62.429</u></b>	<b><u>11.065</u></b>	<b><u>73.494</u></b>

## Bilješke uz nekonsolidirane financijske izvještaje (nastavak)

Za godinu završenu 31. prosinca 2010.

*(Svi iznosi iskazani su u tisućama kuna)*

### 5. OSTALI POSLOVNI PRIHODI

	2010.	2009.
Naplata prethodno ispravljenih potraživanja	6.467	4.532
Ostali poslovni prihodi	<u>429</u>	<u>86</u>
	<b><u>6.896</u></b>	<b><u>4.618</u></b>

### 6. UTROŠENI MATERIJAL, USLUGE GLAVNE DJELATNOSTI I ENERGIJA

	2010.	2009.
Troškovi usluga glavne djelatnosti	11.854	10.055
Održavanje	1.681	1.105
Energija	674	359
Uredski materijal i sitni inventar	<u>189</u>	<u>184</u>
	<b><u>14.398</u></b>	<b><u>11.703</u></b>

### 7. TROŠKOVI OSOBLJA

	2010.	2009.
Plaće i naknade	6.062	10.812
Porezi i doprinosi iz plaća	5.021	7.375
Doprinosi na plaće	<u>1.907</u>	<u>3.128</u>
	<b><u>12.990</u></b>	<b><u>21.315</u></b>

Troškovi osoblja su u 2010. godini manji u odnosu na 2009. godinu iz razloga što je tijekom 2009. godine provedeno restrukturiranje poslovanja Društva na način da je dio zaposlenika Društva prebačen na druga društva Grupe.

## Bilješke uz nekonsolidirane financijske izvještaje (nastavak)

Za godinu završenu 31. prosinca 2010.

*(Svi iznosi iskazani su u tisućama kuna)*

### 8. OSTALI TROŠKOVI POSLOVANJA

	2010.	2009.
Neproizvodne usluge	13.330	5.147
Bankarske usluge i članarine	3.950	3.100
Najamnina	2.233	947
Trošak podjele pretporeza	2.170	-
Troškovi reprezentacije	1.321	1.444
Naknade isplaćene zaposlenima	829	1.056
Pošta i telekomunikacije	718	744
Rezerviranja za sudske sporove, jubilarne nagrade i otpremnine te ukalkulirani troškovi neiskorištenih dana godišnjeg odmora	600	3.359
Troškovi oglašavanja i promidžbe	588	1.459
Usluge čišćenja	355	357
Donacije	276	518
Doprinosi i ostali porezi	254	296
Premije osiguranja	218	129
Revizorske usluge	118	147
Ostali troškovi poslovanja	952	-
Ostale usluge	92	768
	<b>28.004</b>	<b>19.471</b>

Povećanje troškova najamnina u 2010. godini odnosi se na troškove operativnog najma motorne jahte za koju je operativni najam sklopljen u prosincu 2009. godine.

Trošak podjele pretporeza se odnosi na nepriznati dio pretporeza prema Zakonu o porezu na dodanu vrijednost.

## Bilješke uz nekonsolidirane financijske izvještaje (nastavak)

Za godinu završenu 31. prosinca 2010.

(Svi iznosi iskazani su u tisućama kuna)

### 9. FINANCIJSKI PRIHODI I RASHODI

	2010.	2009.
<b>Financijski prihodi</b>		
Prihod od kamata po danim zajmovima povezanim društvima	35.614	29.718
Prihodi po forward/spot transakcijama	18.682	44.017
Prihodi od prodaje obveznica, kupona po obveznicama i diskonta kod kupnje obveznica	12.491	13.600
Pozitivne tečajne razlike	5.731	8.605
Prihodi od kamata po danim zajmovima nepovezanim društvima	2.060	823
Prihodi od ulaganja	1.013	18.396
Prihodi od prodaje dionica i poslovnih udjela	567	4.101
Prihodi od vlastitih komercijalnih zapisa	346	-
Prihodi od kamata po depozitima	157	632
Prihodi od kamata po žiro-računu	17	2
Ostali financijski prihodi	-	54
Zatezne kamate	-	8
	<b>76.678</b>	<b>119.956</b>
<b>Financijski rashodi</b>		
Rashodi od kamata po izdanim obveznicama	(31.582)	(31.097)
Rashodi po forward/spot transakcijama i kamatnom swapu	(21.851)	(49.377)
Repo kamate i ostali rashodi po osnovi transakcija s obveznicama	(10.876)	(25.725)
Rashodi od kamata banaka	(10.318)	(9.772)
Diskont po izdanim komercijalnim zapisima	(9.607)	(4.624)
Negativne tečajne razlike	(5.689)	(7.043)
Rashodi pri prodaji dionica	(3.098)	(2.332)
Zatezne kamate	(191)	(46)
Rashodi od kamata po primljenim zajmovima povezanih društava	(139)	(701)
Kamata na prekoračenje po žiro-računu	-	(171)
	<b>(93.351)</b>	<b>(130.888)</b>
<b>Neto financijski gubitak</b>	<b>(16.673)</b>	<b>(10.932)</b>

Prihodi od ulaganja u 2009. godini uključuju 16.808 tisuća kuna, odnosno 3.476 tisuća CHF koji se odnose na 95% zadržane dobiti i neto dobiti društva Bina Trading AG nastalog u procesu likvidacije navedenog društva (5% zadržane dobiti i neto dobiti plaća se Poreznoj Upravi u Švicarskoj kao porez po odbitku u procesu likvidacije).



## Bilješke uz nekonsolidirane financijske izvještaje (nastavak)

Za godinu završenu 31. prosinca 2010.

(Svi iznosi iskazani su u tisućama kuna)

### 10. TROŠAK POREZ NA DOBIT

Porez na dobit ostvarenu u Republici Hrvatskoj obračunava se primjenom stope od 20% na utvrđenu oporezivu dobit za tekuću godinu u skladu s hrvatskim zakonom.

Usklađenje poreza na dobit je kako slijedi:

	2010.	2009.
Tekući porez	813	-
Odgođeni porez	(15)	11
<b>Trošak poreza na dobit</b>	<b>798</b>	<b>11</b>

Usklađenje odgođene porezne imovine je kako slijedi:

	2010.	2009.
<b>Stanje 1. siječnja</b>	<b>20</b>	<b>31</b>
Ukidanje odgođene porezne imovine	-	(11)
Priznavanje odgođene porezne imovine	15	-
<b>Stanje 31. prosinca</b>	<b>35</b>	<b>20</b>

Odgođena porezna imovina je nastala od porezno nepriznatih rezerviranja za jubilarne nagrade i otpremnine za odlazak u redovnu imovinu te ukalkuliranih troškova neiskorištenih dana godišnjeg odmora.

Usklađenje između tekućeg poreza na dobit i dobiti iskazane u izvještaju o sveobuhvatnoj dobiti je prikazano kako slijedi:

	2010.	2009.
Dobit prije oporezivanja	4.795	6.757
Porez po stopi od 20%	959	1.351
Priznavanje odgođene porezne imovine	15	-
Ukidanje odgođene porezne imovine	-	(11)
Trajne razlike – porezno nepriznati troškovi	1.431	1.180
Trajne razlike – neoporezivi prihodi	(449)	(3.689)
Preneseni porezni gubitak	(1.158)	-
Neiskazana odgođena porezna imovina	-	1.180
<b>Porezni rashod priznat u izvještaju o sveobuhvatnoj dobiti</b>	<b>798</b>	<b>11</b>

Zbog neizvjesnosti realiziranja prenesenih poreznih gubitaka, na datum bilance Društvo nije priznalo odgođenu poreznu imovinu temeljem poreznog gubitka iz 2009. godine. Navedeni porezni gubitak je u potpunosti iskorišten u 2010. godini.

Bilješke uz nekonsolidirane financijske izvještaje (nastavak)

Za godinu završenu 31. prosinca 2010.

(Svi iznosi iskazani su u tisućama kuna)

**11. OSNOVNA I RAZRIJEĐENA ZARADA PO DIONICI**

	<b>2010.</b> <b>HRK po</b> <b>dionici</b>	<b>2009.</b> <b>HRK po</b> <b>dionici</b>
<b>Osnovna zarada po dionici</b>		
Iz aktivnih dijelova poslovanja	<u>0,42</u>	<u>14,26</u>
<b>Ukupna osnovna zarada po dionici</b>	<u><b>0,42</b></u>	<u><b>14,26</b></u>
<b>Razrijeđena zarada po dionici</b>		
Iz aktivnih dijelova poslovanja	<u>0,43</u>	<u>14,63</u>
<b>Ukupna razrijeđena zarada po dionici</b>	<u><b>0,43</b></u>	<u><b>14,63</b></u>

**Osnovna zarada po dionici**

Dobit i prosječan ponderirani broj redovnih dionica korišteni u izračunavanju osnovne zarade po dionici:

	<b>2010.</b>	<b>2009.</b>
Dobit tekuće godine za raspodjelu vlasnicima matice	3.997	6.746
Dobit korištena u izračunavanju ukupne osnovne zarade po dionici	3.997	6.746
Dobit korištena u izračunavanju ukupne osnovne zarade po dionici iz aktivnih dijelova poslovanja	3.997	6.746

	<b>2010.</b>	<b>2009.</b>
Prosječan ponderirani broj redovnih dionica korišten u izračunu osnovne zarade po dionici (svi pokazatelji)	9.463.780	473.189

## Bilješke uz nekonsolidirane financijske izvještaje (nastavak)

Za godinu završenu 31. prosinca 2010.

*(Svi iznosi iskazani su u tisućama kuna)*

---

### **Razrijeđena zarada po dionici**

Dobit korištena u izračunu svih razrijeđenih zarada po dionici je jednaka onoj korištenoj za ekvivalentne pokazatelje osnovne zarade po dionici.

Prosječan ponderirani broj redovnih dionica za izračunavanje razrijeđene zarade po dionici je prema prosječnom ponderiranom broju redovnih dionica korištenih u izračunu osnovne zarade po dionici usklađen kako slijedi:

	<b>2010.</b>	<b>2009.</b>
Prosječan ponderirani broj redovnih dionica korištenih u izračunavanju osnovne zarade po dionici	9.463.780	473.189
Prosječni ponderirani broj vlastitih dionica	(240.040)	(12.002)
Prosječan ponderirani broj redovnih dionica korištenih u izračunavanju razrijeđene zarade po dionici (svi pokazatelji)	9.223.740	461.187

Bilješke uz nekonsolidirane financijske izvještaje (nastavak)

Za godinu završenu 31. prosinca 2010.

(Svi iznosi iskazani su u tisućama kuna)

**12. NEMATERIJALNA IMOVINA**

	Računalni programi	Nematerijalna imovina u izgradnji	Ukupna nematerijalna imovina
<b>Nabavna vrijednost</b>			
<b>Stanje 1. siječnja 2009.</b>	-	215	215
Povećanja	-	300	300
<b>Stanje 31. prosinca 2009.</b>	-	515	515
Povećanja	-	402	402
Prijenos u upotrebu	917	(917)	-
<b>Stanje 31. prosinca 2010.</b>	<b>917</b>	<b>-</b>	<b>917</b>
<b>Ispravak vrijednosti</b>			
<b>Stanje 1. siječnja 2009.</b>	-	-	-
Amortizacija razdoblja	-	-	-
Smanjenja	-	-	-
<b>Stanje 31. prosinca 2009.</b>	-	-	-
Amortizacija razdoblja	76	-	76
Smanjenja	-	-	-
<b>Stanje 31. prosinca 2010.</b>	<b>76</b>	<b>-</b>	<b>76</b>
<b>Sadašnja vrijednost</b>			
<b>Na dan 31. prosinca 2009.</b>	-	515	515
<b>Na dan 31. prosinca 2010.</b>	<b>841</b>	<b>-</b>	<b>841</b>

Nematerijalna imovina odnosi se na ulaganje u Navision poslovni informacijski sustav.

Bilješke uz nekonsolidirane financijske izvještaje (nastavak)

Za godinu završenu 31. prosinca 2010.

(Svi iznosi iskazani su u tisućama kuna)

**13. NEKRETNINE, POSTROJENJA I OPREMA**

	<b>Građevinski objekti</b>	<b>Ostala oprema</b>	<b>Zemljište u pripremi</b>	<b>Materijalna imovina u izgradnji</b>	<b>Ukupna materijalna imovina</b>
<b>Nabavna vrijednost</b>					
<b>Stanje 1. siječnja 2009.</b>	-	<b>4.707</b>	<b>2.301</b>	<b>5.568</b>	<b>12.576</b>
Povećanja	-	-	-	974	974
Prijenosi	-	909	-	(909)	-
Smanjenja	-	(37)	-	-	(37)
<b>Stanje 31. prosinca 2009.</b>	-	<b>5.579</b>	<b>2.301</b>	<b>5.633</b>	<b>13.513</b>
Povećanja	-	-	-	2.388	2.388
Prijenosi	1.421	551	-	(1.972)	-
Smanjenja	-	(198)	-	-	(198)
<b>Stanje 31. prosinca 2010.</b>	<b>1.421</b>	<b>5.932</b>	<b>2.301</b>	<b>6.049</b>	<b>15.703</b>
<b>Ispravak vrijednosti</b>					
<b>Stanje 1. siječnja 2009.</b>	-	<b>3.357</b>	-	-	<b>3.357</b>
Amortizacija razdoblja	-	712	-	-	712
Smanjenja	-	(37)	-	-	(37)
<b>Stanje 31. prosinca 2009.</b>	-	<b>4.032</b>	-	-	<b>4.032</b>
Amortizacija razdoblja	-	647	-	-	647
Smanjenja	-	(198)	-	-	(198)
<b>Stanje 31. prosinca 2010.</b>	-	<b>4.481</b>	-	-	<b>4.481</b>
<b>Sadašnja vrijednost</b>					
<b>Na dan 31. prosinca 2009.</b>	-	<b>1.547</b>	<b>2.301</b>	<b>5.633</b>	<b>9.481</b>
<b>Na dan 31. prosinca 2010.</b>	<b>1.421</b>	<b>1.451</b>	<b>2.301</b>	<b>6.049</b>	<b>11.222</b>

Imovina u pripremi u iznosu 6.049 tisuća kuna sastoji se od ulaganja u zgradu „Stara škola“ u Našicama (4.158 tisuća kuna) i ulaganja u zgradu „Kurija Mihalović“ u Feričancima (1.891 tisuća kuna).

Zemljište u pripremi odnosi se na zemljište u Banja Luci, Bosna i Hercegovina, kupljeno u 2008. godini od društva Kozaraputevi a.d. za potrebe izgradnje betonare.

Građevinski objekti u 2010. godini odnose se na kupljene stanove koje će Društvo dati u najam svojim djelatnicima.

Bilješke uz nekonsolidirane financijske izvještaje (nastavak)

Za godinu završenu 31. prosinca 2010.

(Svi iznosi iskazani su u tisućama kuna)

**14. OSTALA FINANCIJSKA IMOVINA**

	<b>2010.</b>	<b>2009.</b>
<b><i>Dugotrajna financijska imovina – Zajmovi dani povezanim društvima</i></b>		
Našicecement d.d.	364.168	341.226
Tekuće dospijeće dugoročnog potraživanja za kredite (do 12 mjeseci)	<u>(109.255)</u>	<u>(86.313)</u>
	<b><u>254.913</u></b>	<b><u>254.913</u></b>
<b><i>Kratkotrajna financijska imovina</i></b>		
<b><i>Zajmovi dani povezanim društvima</i></b>		
Dilj d.o.o.	78.023	33.408
Našička gradnja d.o.o.	70.706	29.582
Nexe d.o.o. Sarajevo	17.549	16.119
Nexe beton d.o.o. Našice	3.014	-
Igma d.o.o.	2.608	-
Ekonex d.o.o.	1.090	995
Slavonija IGM d.o.o.	335	-
Osilovac d.o.o.	294	32.015
Feravino d.o.o.	124	10.892
Farma Feričanci d.o.o.	41	4.437
Našicecement d.d.	15	15.891
Tekuće dospijeće dugoročnog kredita – Našicecement d.d.	109.255	86.313
	<b><u>283.054</u></b>	<b><u>229.652</u></b>
<b><i>Financijska imovina kod nepovezanih društava</i></b>		
Zajmovi	19.517	23.929
Ulaganja u vrijednosne papire	1.220	12.181
Mjenice	1.000	-
Depoziti kod banaka	4.908	4.545
Depozit kod brokerske kuće	89	2.217
Potraživanje za udjele u dobiti	-	5
	<b><u>26.734</u></b>	<b><u>42.877</u></b>
	<b><u>309.788</u></b>	<b><u>272.529</u></b>
	<b><u>564.701</u></b>	<b><u>527.442</u></b>

Zajmovi povezanim društvima u okviru kratkotrajne financijske imovine uključuju glavnice po pojedinom zajmu kao i odgovarajuća potraživanja za kamate.

Dugoročni zajam odobren društvu Našicecement d.d. dospijeva 2013. godine.

Svi zajmovi odobreni povezanim društvima odobreni su uz godišnju kamatnu stopu od 9%. Društvo nema instrumente osiguranja za navedene kredite.

## Bilješke uz nekonsolidirane financijske izvještaje (nastavak)

Za godinu završenu 31. prosinca 2010.

*(Svi iznosi iskazani su u tisućama kuna)*

Zajmovi dani nepovezanim društvima su kako slijedi:

	<b>2010.</b>	<b>2009.</b>
Zajmovi dani Quaestus Partnerima d.o.o.	19.114	22.077
Zajam dan Hospitalija Trgovini d.o.o.	-	1.496
Ostali zajmovi	<u>403</u>	<u>356</u>
	<b><u>19.517</u></b>	<b><u>23.929</u></b>

Zajmovi nepovezanim društvima i osobama u okviru kratkotrajne financijske imovine uključuju glavnice po pojedinom zajmu kao i odgovarajuća potraživanja za kamate.

Na dan 31. prosinca 2010. godine Društvo ima potraživanje po danoj pozajmici društvu Quaestus partneri d.o.o. odobreno u listopadu 2009. godine. Pozajmica je bila vezana za obveznicu društva Hospitalija Trgovina koja je u 2009. godini prodana prije njenog dospelja za iznos od 19.490 tisuća kuna izdavatelju. Vezano za navedenu transakciju sklopljen je Ugovor o preuzimanju duga između Hospitalija Trgovine, Društva i Quaestus Partnera kojim Quaestus Partneri preuzimaju 2.384 tisuće EUR duga koje će podmiriti do 30. rujna 2010. godine (31. prosinca 2009. godine: 17.421 tisuća kuna, ostatak potraživanja na 31. prosinca 2009. godine se odnosi na kamate te pozajmicu otplaćenu u 2010. godini) što je Dodatkom 1 Ugovora iz 2010. godine prolongirano najkasnije do 30. rujna 2011. godine. Vezano za podmirivanje ove obveze dodatno je sklopljen ugovor kojim je definirano da će Quaestus Partneri plaćati mjesečno kamatu od 10% godišnje te da su sudužnici koji solidarno jamče za podmirenje obveza Quaestus Invest d.o.o. i Quaestus Private Equity d.o.o. Uz Quaestus Partnere isti su dodatno kao osiguranje plaćanja potraživanja sukladno ugovoru Društvu isporučili 18 blanco zadužnica u iznosu 1 milijun kuna svaki (ukupno 18 milijuna kuna).

Ulaganja u vrijednosne papire su kako slijedi:

	<b>2010.</b>	<b>2009.</b>
Obveznice (bilješka 16)	481	10.040
Stečena kamata na obveznice	<u>739</u>	<u>2.141</u>
	<b><u>1.220</u></b>	<b><u>12.181</u></b>

Kratkoročna ulaganja u obveznice na dan bilance odnose se na obveznice koje dospijevaju tijekom iduće godine. Ulaganja u obveznice na dan 31. prosinca 2010. godine nisu korištena kao kolateral u sklopljenim repo transakcijama. Ulaganja u obveznice na dan 31. prosinca 2009. godine su bila korištena kao kolateral u sklopljenim repo transakcijama.

## Bilješke uz nekonsolidirane financijske izvještaje (nastavak)

Za godinu završenu 31. prosinca 2010.

(Svi iznosi iskazani su u tisućama kuna)

### 15. ULAGANJA U POVEZANA DRUŠTVA

	2010.		2009.	
	Vlasništvo u %	Iznos	Vlasništvo u %	Iznos
Našicecement d.d.	91,55	260.420	91,55	260.420
Nexe kamen d.o.o. Doboj	100,00	14.078	100,00	14.078
Luka Tranzit Osijek d.o.o.	81,85	13.573	81,85	13.573
Nexe beton d.o.o. Novi Sad	43,01	6.586	100,00	6.586
Z.a.o. Nexe Rus	99,00	931	99,00	931
Laurus Consulting AG	100,00	439	100,00	439
Nexe d.o.o. Novi Sad	100,00	430	100,00	430
Nexe d.o.o. Sarajevo	0,32	39	0,32	39
Slavonija IGM d.o.o.	0,08	30	0,08	30
Nexe kamen d.o.o. Trenkovo	100,00	20	100,00	20
Ekonex d.o.o.	100,00	20	100,00	20
Nexe beton d.o.o. Banja Luka	100,00	18	100,00	18
Bina Trading AG	-	-	100,00	491
		<b>296.584</b>		<b>297.075</b>

U 2010. godini društvo Našicecement d.d. je dokapitaliziralo društvo Nexe beton d.o.o. Novi Sad čime je steklo 56,99%-tni udio u društvu, dok je udio Društva smanjen na 43,01%.

U 2010. godini okončan je proces likvidacije društva Bina Trading AG, Švicarska.

### 16. ULAGANJA RASPOLOŽIVA ZA PRODAJU

	2010.	2009.
<b>Ulaganja u vrijednosnice</b>		
Vlasničke vrijednosnice	71.321	72.899
Obveznice	5.283	92.281
	<b>76.604</b>	<b>165.180</b>

Ulaganja u vrijednosnice svrstana su kao raspoloživa za prodaju i mjerena po fer vrijednosti ako je tržišna vrijednost dostupna ili po trošku umanjenom za eventualno umanjeње vrijednosti, ako tržišna vrijednost nije dostupna.

Dionice čija vrijednost na dan 31. prosinca 2010. godine iznosi 5 milijuna kuna dane su u zalog po osnovi kredita odobrenih Našicecementu d.d. Našice i gospodinu Ivanu Ergoviću od strane Bank Alpinum Aktiengesellschaft, Vaduz, Liechtenstein.



## Bilješke uz nekonsolidirane financijske izvještaje (nastavak)

Za godinu završenu 31. prosinca 2010.

*(Svi iznosi iskazani su u tisućama kuna)*

Obveznice su u rokovima dospjeća od 2011. do 2017. godine, te kamatnim stopama u rasponima od 4,75% do 12%.

U 2009. godini dio ukupno iskazanih obveznica u iznosu 77.611 tisuća kuna korišten je kao kolateral u sklopljenim repo transakcijama (bilješka 26), od čega se 10.040 tisuća kuna odnosi na obveznice prikazane u okviru kratkotrajne financijske imovine, a 67.571 tisuća kuna na obveznice prikazane u okviru dugotrajne financijske imovine.

Obveznice u vlasništvu Društva na dan 31. prosinca 2010. godine nisu korištene kao sredstvo osiguranja plaćanja (kolateral) u sklopljenim repo transakcijama.

### 17. ULAGANJE U PRIDRUŽENO DRUŠTVO

Društvo je u 2008. godini steklo 390.804 dionica društva Ingram d.d. Srebrenik, Bosna i Hercegovina te je u 2010. godini steklo dodatno 721 dionicu što čini 28,05% udjela u kapitalu ovog društva.

Dionice društva Ingram d.d. Srebrenik, Bosna i Hercegovina su dane u zalog po osnovi kredita odobrenih Našicecementu d.d. Našice i gospodinu Ivanu Ergoviću od strane Bank Alpinum Aktiengesellschaft, Vaduz, Liechtenstein.

### 18. ZALIHE

	2010.	2009.
Trgovačka roba	41	67
Sirovine i materijal	<u>7</u>	<u>-</u>
	<b><u>48</u></b>	<b><u>67</u></b>

## Bilješke uz nekonsolidirane financijske izvještaje (nastavak)

Za godinu završenu 31. prosinca 2010.

(Svi iznosi iskazani su u tisućama kuna)

### 19. POTRAŽIVANJA OD POVEZANIH DRUŠTAVA I OSTALA POTRAŽIVANJA

	2010.	2009.
Potraživanja od povezanih kupaca u zemlji	135.280	132.763
Potraživanja od povezanih kupaca u inozemstvu	35.805	22.001
Potraživanja od nepovezanih kupaca u zemlji	65	134
Ispravak vrijednosti potraživanja od povezanih kupaca	<u>(14.863)</u>	<u>(21.330)</u>
	<b><u>156.287</u></b>	<b><u>133.568</u></b>
Ostala kratkoročna potraživanja	<u>5</u>	<u>1.101</u>
<b>Ukupno potraživanja</b>	<b><u>156.292</u></b>	<b><u>134.669</u></b>

Detaljna struktura potraživanja od povezanih društava u zemlji i inozemstvu prikazana je u bilješci 28.

Promjene na ispravku vrijednosti potraživanja od kupaca prikazane su kako slijedi:

	2010.	2009.
<b>Stanje na dan 1. siječnja</b>	<b>21.330</b>	<b>18.640</b>
Ispravci vrijednosti	-	7.222
Naplaćena ispravljena potraživanja	<u>(6.467)</u>	<u>(4.532)</u>
<b>Stanje na dan 31. prosinca</b>	<b><u>14.863</u></b>	<b><u>21.330</u></b>

Potraživanja od kupaca se umanjuju za procijenjene nenaplative iznose od prodaje, određene na osnovi ranijih iskustava nenaplate. U određivanju naplativosti potraživanja od kupaca, Društvo razmatra svaku promjenu u kreditnoj kvaliteti potraživanja od kupaca od datuma kada je potraživanje inicijalno nastalo od izvještajnog datuma. Neto knjigovodstvena vrijednost potraživanja od kupaca i ostalih potraživanja je prihvatljiva aproksimacija njihove fer vrijednosti te su za sva navedena potraživanja provjereni indikatori umanjenja vrijednosti i provedeni potrebni ispravci vrijednosti. Priznato umanjenje predstavlja razliku između knjigovodstvene vrijednosti potraživanja od kupaca i sadašnje vrijednosti očekivanih priliva.

Bilješke uz nekonsolidirane financijske izvještaje (nastavak)

Za godinu završenu 31. prosinca 2010.

*(Svi iznosi iskazani su u tisućama kuna)*

Potraživanja od kupaca dospijevaju kako slijedi:

	<b>2010.</b>	<b>2009.</b>
Manje od jednog mjeseca	5.390	5.386
Jedan do četiri mjeseca	19.719	30.899
Četiri do šest mjeseci	15.290	19.765
Šest do dvanaest mjeseci	26.488	28.925
Više od dvanaest mjeseci	104.263	69.923
	<u>171.150</u>	<u>154.898</u>

**20. UNAPRIJED PLAĆENI TROŠKOVI I OBRAČUNATI NEFAKTURIRANI PRIHODI**

	<b>2010.</b>	<b>2009.</b>
Unaprijed plaćeni troškovi i obračunati prihodi koji nisu mogli biti fakturirani	<u>1.845</u>	<u>2.158</u>
	<u><b>1.845</b></u>	<u><b>2.158</b></u>

Unaprijed plaćeni troškovi i obračunati prihodi koji nisu mogli biti fakturirani mogu se analizirati kako slijedi:

	<b>2010.</b>	<b>2009.</b>
Akontacija naknade po operativnom leasingu	913	1.141
Troškovi savjetovanja - Quaestus	460	464
Troškovi održavanja prostora	-	365
Ostala razgraničenja	472	188
	<u>1.845</u>	<u>2.158</u>

## Bilješke uz nekonsolidirane financijske izvještaje (nastavak)

Za godinu završenu 31. prosinca 2010.

(Svi iznosi iskazani su u tisućama kuna)

### 21. NOVAC U BANCIMA I BLAGAJNI

	2010.	2009.
Stanja na deviznim računima	341	36
Novac u banci u domaćoj valuti	67	12
Novac u blagajni	<u>2</u>	<u>-</u>
	<b><u>410</u></b>	<b><u>48</u></b>

### 22. TEMELJNI KAPITAL

Temeljni kapital predstavlja vlastite trajne izvore sredstava za financiranje poslovanja Društva i na datum bilance iznosi 94.638 tisuća kuna. Rješenjem Trgovačkog suda u Osijeku od 27. svibnja 2010. godine izvršen je upis promjena Statuta Nexe grupe d.d. kojim je provedena podjela dionica. Svaka dionica društva nominalnog iznosa od 200,00 kuna podijeljena je na 20 dionica nominalnog iznosa od 10,00 kuna. Broj dionica je promijenjen sa 473.189 na 9.463.780 dionica.

Vlasnička struktura na dan 31. prosinca 2010. godine bila je kako slijedi:

Dioničar:	Broj dionica	Vlasništvo u %
Ivan Ergović	8.523.740	90,06
Našicecement d.d. Našice	700.000	7,40
Vlastite dionice	<u>240.040</u>	<u>2,54</u>
	<b><u>9.463.780</u></b>	<b><u>100,00</u></b>

Vlasnička struktura na dan 31. prosinca 2009. godine bila je kako slijedi:

Dioničar:	Broj dionica	Vlasništvo u %
Ivan Ergović	426.187	90,06
Našicecement d.d. Našice	35.000	7,40
Vlastite dionice	<u>12.002</u>	<u>2,54</u>
	<b><u>473.189</u></b>	<b><u>100,00</u></b>

Promjene vlasničke strukture opisane su u bilješci 28. Zadnja promjena vlasništva opisana u navedenoj bilješci registrirana je pri Središnjem klirinškom depozitarnom društvu u siječnju 2011. godine.

Nad 840.200 dionica Društva u vlasništvu gospodina Ivana Ergovića upisan je zalog u korist Zagrebačke banke d.d.

## Bilješke uz nekonsolidirane financijske izvještaje (nastavak)

Za godinu završenu 31. prosinca 2010.

*(Svi iznosi iskazani su u tisućama kuna)*

Društvo je sukladno Zakonu o trgovačkim društvima u 2009. godini formiralo pričuve za stečene vlastite dionice. Prema odluci Glavne skupštine Društva, dobit iz poslovne 2009. godine u iznosu od 6.746 tisuća kuna raspoređena je u zakonske rezerve u iznosu 337 tisuće kuna te u zadržanu dobit u iznosu 6.409 tisuća kuna.

### 23. OBVEZE PO OBVEZNICAMA

	2010.	2009.
Obveznice	-	564.351
	<u>-</u>	<u>564.351</u>

Struktura obveznica je kako slijedi:

	2010.	2009.
Obaveza po izdanim obveznicama	751.321	749.744
Tekuće dospijeće - kamata od 14. do 31. prosinca 2010. godine	(2.034)	(2.034)
Tekuće dospijeće glavnice	(580.828)	-
Otkupljene obveznice	<u>(168.459)</u>	<u>(183.359)</u>
	<u>-</u>	<u>564.351</u>

14. lipnja 2006. godine izdane su Obveznice Nexe grupe uz jamstvo društva Našicecement d.d. Dospijeće Obveznica je 14. lipnja 2011. godine. Prinos na Obveznice do dospelja se isplaćuje polugodišnje, a godišnja kamatna stopa prinosa (kupona) je 5,500%. Izdavanjem Obveznica otplaćena je glavnica i kamate tadašnjih postojećih kredita. Ukupan iznos sredstava u kunama na ime upisa Obveznica uplaćen je po cijeni izdanja u novcu, umanjen za iznos pripadajućih naknada Bankama sukladno Ugovoru o aranžiranju i izvršeni prijeboj za iznose otplate glavnica i plaćanja kamata navedenih kredita.

U 2010. godini otkupljene su obveznice Nexe grupe d.d. nominalne vrijednosti 49,5 milijuna kuna čija je fer vrijednost bila 42,3 milijuna kuna (u 2009. godini 38,9 milijuna kuna Obveznica čija je fer vrijednost bila 34 milijuna kuna). Tijekom godine su prodane otkupljene vlastite obveznice nominalne vrijednosti 64,8 milijuna kuna koje su bile priznate po trošku stjecanja u iznosu 56,9 milijuna kuna (u 2009. godini 42 milijuna kuna Obveznica koje su bile priznate po trošku stjecanja u iznosu 41 milijuna kuna) pri čemu je ostvarena dobit od 6,9 milijuna kuna (u 2009. godini je ostvaren gubitak od 4.992 tisuće kuna).

## Bilješke uz nekonsolidirane financijske izvještaje (nastavak)

Za godinu završenu 31. prosinca 2010.

*(Svi iznosi iskazani su u tisućama kuna)*

Na dan 31. prosinca 2010. godine cijeli iznos obveze po izdanim obveznicama u iznosu od 580.828 tisuća kuna te kamata u iznosu 2.034 tisuća kuna iskazan je u okviru kratkoročnih obveza:

	<b>2010.</b>	<b>2009.</b>
Dospijeće u roku od godine dana	582.862	2.034
Dospijeće u drugoj godini	-	564.351
Dospijeće od treće do uključivo petu godinu	-	-
Dospijeće nakon pet godina	-	-
	<b><u>582.862</u></b>	<b><u>566.385</u></b>
Manje: iznosi koji dospijevaju na naplatu u roku od 12 mjeseci (iskazani u okviru kratkoročnih obveza)	<u>(582.862)</u>	<u>(2.034)</u>
<b>Iznosi koji dospijevaju na naplatu nakon 12 mjeseci</b>	<b><u>-</u></b>	<b><u>564.351</u></b>

### 24. DUGOROČNA REZERVIRANJA

	<b>2010.</b>	<b>2009.</b>
Rezerviranja za sudske sporove	3.883	3.359
Rezerviranja za otpremnine i jubilarne nagrade	<u>98</u>	<u>48</u>
	<b><u>3.981</u></b>	<b><u>3.407</u></b>

	<b>31. prosinca 2009. godine</b>	<b>Dodatna rezerviranja</b>	<b>Iskorištenje rezerviranja tijekom godine</b>	<b>31. prosinca 2010. godine</b>
Dugoročno rezerviranje	<u>3.407</u>	<u>576</u>	<u>2</u>	<u>3.981</u>
	<b><u>3.407</u></b>	<b><u>576</u></b>	<b><u>2</u></b>	<b><u>3.981</u></b>

## Bilješke uz nekonsolidirane financijske izvještaje (nastavak)

Za godinu završenu 31. prosinca 2010.

(Svi iznosi iskazani su u tisućama kuna)

### 25. OBVEZE PREMA DOBAVLJAČIMA I OSTALE OBVEZE

	2010.	2009.
Obveze prema dobavljačima u zemlji	7.995	4.786
Obveze prema dobavljačima u inozemstvu	7.540	647
Obveze za nefakturiranu robu	<u>83</u>	<u>130</u>
	<b>15.618</b>	<b>5.563</b>
Ostali porezi i doprinosi	1.967	2.048
Obveze za neplaćene komercijalne zapise	855	-
Porez na dobit	617	-
Obveze prema zaposlenima	283	274
Ukalkulirani troškovi za neiskorištene godišnje odmore	78	54
Ostale kratkoročne obveze	<u>60</u>	<u>391</u>
	<b>3.860</b>	<b>2.767</b>
<b>Ukupno obveze</b>	<b>19.478</b>	<b>8.330</b>

Prosječno razdoblje plaćanja obveza prema dobavljačima i ostalih obveza je 183 dana (2009. godine: 109 dana).

### 26. KRATKOROČNE FINANCIJSKE OBVEZE

	2010.	2009.
Kratkoročni krediti banaka	140.604	152.077
Obveze po repo poslovima	118.527	185.659
Obveza po izdanim komercijalnim zapisima	110.033	101.878
Obveze prema gospodinu Ivanu Ergoviću	3.976	-
Obveze prema Prvom faktoru d.o.o.	1.000	755
Obveze po kamatnom swapu	343	4.165
Pozajmice od povezanih društava	46	5.164
<i>Tekuće dospjeće dugoročnih obveznica</i>		
Obveznice/Obveza za kamate po vlastitim obveznicama	<u>582.862</u>	<u>2.034</u>
	<b>957.391</b>	<b>451.732</b>

Kratkoročne financijske obveze uključuju glavnice po pojedinom kreditu ili pozajmici kao i odgovarajuće obveze za kamate.

## Bilješke uz nekonsolidirane financijske izvještaje (nastavak)

Za godinu završenu 31. prosinca 2010.

*(Svi iznosi iskazani su u tisućama kuna)*

---

### **26.1. Kratkoročni krediti banaka**

Kratkoročni krediti banaka odobreni su uz kamatne stope u rasponu od 4,0% – 8,9%; 1/3 mjesečni EURIBOR + 5,0% - 5,8%; TZ Ministarstva financija na 182 dana + 3,0% (2009.: 6,0% - 9,75%; 1/3 mjesečni EURIBOR + 4,5% - 5,0%; TZ Ministarstva financija na 182 dana + 3,5%). Krediti su osigurani mjenicama i zadužnicama.

### **26.2. Obveze po repo poslovima**

Obveze po repo poslovima odnose se na repo kredite kod Zagrebačke banke d.d., Hypo Alpe Adria Bank d.d. te Quaestus Nekretnina d.d. u iznosu od 117.500 tisuća kuna (31. prosinca 2009. godine: 185.627 tisuća kuna) i na kamate po repo kreditima u iznosu od 1.027 tisuće kuna (31. prosinca 2009. godine: 32 tisuće kuna). Kao kolateral po navedenim repo poslovima korištene su vlastite obveznice (u 2009. godini su kao kolateral korištene i obveznice iskazane u okviru financijske imovine društva (bilješka 16)).

Obveze po repo poslovima bile su u financijskim izvještajima za godinu završenu 31. prosinca 2009. prikazane u okviru Ostalih kratkoročnih obveza te su u ovim financijskim izvještajima usporedni podaci usklađeni kako bi podaci iskazani za obje godine bili usporedivi.

### **26.3. Obveze po izdanim komercijalnim zapisima**

U 2009. godini je pokrenut program kratkoročnog financiranja putem izdavanja komercijalnih zapisa. Iznos programa je 400 milijuna kuna a pojedine tranše se mogu izdavati denominirane u kunama ili eurima s time da je ukupno trajanje programa 5 godina računajući od dana izdavanja prve tranše. Agent, Aranžer i Dealer izdanja je Raiffeisenbank Austria d.d. Solidarni jamac po izdanim komercijalnim zapisima je Našiceciment d.d.

U prvoj tranši izdanoj 28. travnja 2009. godine ukupno je izdano 10.150.000 komercijalnih zapisa nominalne vrijednosti 1 EUR s dospijećem 27. travnja 2010. godine. Cijena kupnje je bila 91,18%, prinos 9,7%, cijena iskupa 100%. Prva tranša je podmirena 26. travnja 2010. godine.

U drugoj tranši izdanoj 8. prosinca 2009. godine ukupno je izdano 4.500.000 komercijalnih zapisa nominalne vrijednosti 1 EUR s dospijećem 7. prosinca 2010. godine. Cijena kupnje je bila 91,14%, prinos 9,75%, cijena iskupa 100%.

U trećoj tranši izdanoj 23. travnja 2010. godine ukupno je izdano 11.200.000 komercijalnih zapisa nominalne vrijednosti 1 EUR s dospijećem 25. travnja 2011. godine. Cijena kupnje ovih komercijalnih zapisa bila je 91,85%. Primicima po izdanju ove tranše isplaćena je dospjela prva tranša.

Društvo je 3. prosinca 2010. godine za 4.500.000 komercijalnih zapisa nominalne vrijednosti 1 EUR povećalo izdanje treće tranše komercijalnih zapisa izdanih u 2010. godini. Navedeni komercijalni zapisi čine s prethodno izdanima po trećoj tranši integralno izdanje u ukupnom iznosu 15.700.000 EUR s datumom dospijeća 25. travnja 2011. godine. Cijena kupnje ovih komercijalnih zapisa bila je 96,87%. Primicima po izdanju ove tranše dijelom je isplaćena dospjela druga tranša, dok je preostali dio dospjele druge tranše zatvoren novim upisima ovog povećanja komercijalnih zapisa od strane postojećih imatelja druge tranše komercijalnih zapisa bez novčanog odljeva.

Društvo je u rujnu 2010. godine od društva Auctor d.o.o. otkupilo 380.000 vlastitih komercijalnih zapisa treće tranše nominalne vrijednosti 1 EUR po cijeni od 85,12% što je na dan potpisa ugovora iznosilo 2.355 tisuća HRK.



## Bilješke uz nekonsolidirane financijske izvještaje (nastavak)

Za godinu završenu 31. prosinca 2010.

*(Svi iznosi iskazani su u tisućama kuna)*

---

### 26.4. Obveze prema gospodinu Ivanu Ergoviću

Obveza prema gospodinu Ivanu Ergoviću odnosi se na kratkoročnu revolving pozajmicu sklopljenu 23. ožujka 2010. godine u ukupnom iznosu 1.800 tisuća eura sa kamatnom stopom 4,0% godišnje uvećanu za pripadajući porez na dohodak od kapitala i prirez.

### 26.5. Obveze prema Prvom faktoru

Obveza prema Prvom faktoru d.o.o. u 2010. godini odnosi se na eksontiranu mjenicu Osijek-Koteksa d.d. u iznosu 1 milijun kuna s dospijećem 29. travnja 2011. godine i kamatnom stopom u visini 6,0% godišnje. Kao instrument osiguranja dana je zadužnica u visini 1 milijun kuna.

### 26.6. Obveze za pozajmice od povezanih društava

Detaljan prikaz pozajmica i kamata od povezanih društava prikazan je u bilješci 28.

## 27. OBVEZE S OSNOVE OPERATIVNOG NAJMA

Na dan 31. prosinca 2010. godine Društvo ima sklopljeno 11 ugovora o poslovnom najmu za automobile i 1 ugovor o poslovnom najmu plovila. Godišnje obveze po osnovi operativnog najma su kako slijedi:

	<b>2010.</b>	<b>2009.</b>
Unutar jedne godine	1.274	1.775
Od dvije do pet godina	2.949	5.070
Više od pet godina	-	-
	<u>4.223</u>	<u>6.845</u>

Bilješke uz nekonsolidirane financijske izvještaje (nastavak)

Za godinu završenu 31. prosinca 2010.

(Svi iznosi iskazani su u tisućama kuna)

**28. TRANSAKCIJE S POVEZANIM STRANAMA**

2010. Društvo	Poslovne aktivnosti				Financijske aktivnosti			
	Potraživanja	Obveze	Prihodi	Rashodi	Potraživanja	Obveze	Prihodi	Rashodi
Našicecement d.d.	67.174	7	29.847	499	364.183	-	24.559	-
Nexe beton d.o.o.	19.171	6	6.814	40	3.014	-	53	-
Igma d.o.o.	15.912	-	4.209	-	2.608	-	8	-
Dilj IGM d.o.o.	15.584	9	7.486	7	78.023	-	4.361	-
Našička gradnja d.o.o.	9.958	-	1.588	1.155	70.706	-	3.925	-
Slavonija IGM d.o.o.	2.241	7	2.735	946	335	15	1	47
Bilokalnik drvo d.o.o.	2.210	17	908	14	-	-	-	-
Cement-market d.o.o.	1.043	-	314	7	-	-	-	-
Osilovac d.o.o.	593	-	930	2	294	-	883	-
Gastro-market d.o.o.	580	60	200	671	-	-	-	-
Luka Tranzit Osijek d.o.o.	485	-	796	-	-	31	-	92
Feravino d.o.o.	289	331	478	502	124	-	373	-
Našički autocentar d.o.o.	32	1.138	156	1.279	-	-	-	-
Farma Feričanci d.o.o.	5	-	6	-	41	-	123	-
Ekonex d.o.o.	2	-	1	-	1.090	-	87	-
Jelen Do a.d.	11.088	-	2.597	-	-	-	-	-
Polet a.d.	8.950	15	2.928	-	-	-	-	-
Polet keramika d.o.o.	4.534	-	2.499	-	-	-	-	-
Stražilovo IGM d.o.o.	4.352	-	1.102	-	-	-	-	-
Nexe beton d.o.o. Novi Sad	2.250	-	1.670	-	-	-	-	-
Nexe d.o.o. Novi Sad	9	-	10	-	-	-	-	-
Tvornica opeke d.o.o.	2.533	15	1.193	15	-	-	-	-
Agregati i betoni d.o.o.	1.317	-	693	-	-	-	-	-
GP Put d.d.	633	-	708	-	-	-	-	-
Nexe d.o.o. Sarajevo	79	-	14	1	17.549	-	1.241	-
Nexe kamen d.o.o.	7	-	3	-	-	-	-	-
Nexe trade s.r.l. Dumbravita	54	-	53	-	-	-	-	-
	<b>171.085</b>	<b>1.605</b>	<b>69.938</b>	<b>5.138</b>	<b>537.967</b>	<b>46</b>	<b>35.614</b>	<b>139</b>

Obveza prema gospodinu Ivanu Ergoviću po kratkoročnoj revolving pozajmici u iznosu 3.976 tisuća kuna prikazana je u bilješci 26.

Bilješke uz nekonsolidirane financijske izvještaje (nastavak)

Za godinu završenu 31. prosinca 2010.

(Svi iznosi iskazani su u tisućama kuna)

2009.	Poslovne aktivnosti				Financijske aktivnosti				
	Društvo	Potraživanja	Obveze	Prihodi	Rashodi	Potraživanja	Obveze	Prihodi	Rashodi
Našicecement d.d.	87.795	216	33.609	205	357.117	-	24.386	-	-
Nexe beton d.o.o.	11.388	-	9.584	7	-	-	-	-	-
Igma d.o.o.	10.870	-	4.853	-	-	-	-	-	-
Našička gradnja d.o.o.	9.441	-	2.586	-	29.582	-	1.340	-	-
Dilj IGM d.o.o.	6.694	-	5.216	-	33.408	-	979	99	-
Osilovac d.o.o.	2.358	7	685	21	32.015	-	-	-	-
Feravino d.o.o.	1.556	240	415	432	10.892	-	406	-	-
Bilokalnik drvo d.o.o.	1.371	-	1.337	3	-	-	-	-	-
Cement-market d.o.o.	762	-	300	-	-	-	-	-	-
Gastro-market d.o.o.	416	61	168	695	-	-	-	-	-
Luka Tranzit Osijek d.o.o.	46	-	828	-	-	3.345	-	352	-
Našički autocentar d.o.o.	36	598	138	1.214	-	-	-	-	-
Farma Feričanci d.o.o.	29	-	7	-	4.437	-	213	-	-
Ekonex d.o.o.	1	-	-	-	995	-	23	-	-
Slavonija IGM d.o.o.	-	7	2.677	88	-	1.819	-	250	-
Jelen Do a.d.	8.368	-	2.256	-	-	-	-	-	-
Polet a.d.	5.915	15	2.503	-	-	-	-	-	-
Stražilovo IGM d.o.o.	3.198	-	969	-	-	-	-	-	-
Polet keramika d.o.o.	1.979	-	1.983	-	-	-	-	-	-
Nexe beton d.o.o. Novi Sad	551	-	550	-	-	-	-	-	-
Nexe d.o.o. Novi Sad	1	-	1	-	-	-	-	-	-
Tvornica opeke d.o.o.	1.305	-	1.275	-	-	-	1.538	-	-
Agregati i betoni d.o.o.	609	-	597	-	-	-	-	-	-
Nexe d.o.o. Sarajevo	65	-	3	-	16.119	-	833	-	-
GP Put d.d.	7	5	929	5	-	-	-	-	-
Nexe kamen d.o.o.	3	-	-	-	-	-	-	-	-
	<b>154.764</b>	<b>1.149</b>	<b>73.469</b>	<b>2.670</b>	<b>484.565</b>	<b>5.164</b>	<b>29.718</b>	<b>701</b>	

## Bilješke uz nekonsolidirane financijske izvještaje (nastavak)

Za godinu završenu 31. prosinca 2010.

(Svi iznosi iskazani su u tisućama kuna)

---

### 29. ISPLATE NAKNADA KLJUČNOM OSOBLJU

U 2010. godini Upravi Društva isplaćene su bruto plaće u iznosu 3.662 tisuća kuna (2009.godina: 3.880 tisuća kuna).

### 30. FINANCIJSKI INSTRUMENTI

#### 30.1. Upravljanje rizikom kapitala

Društvo upravlja kapitalom kako bi osiguralo da će Društvo biti u mogućnosti nastaviti sa neograničenim vijekom poslovanja dok u isto vrijeme uvećava povrat vlasnicima kroz optimizaciju odnosa duga i kapitala.

Struktura kapitala Društva se sastoji od duga, koji uključuje i obveze po obveznicama, repo ugovorima i kreditima prikazanim u bilješki 23 i bilješki 26, novca i novčanih ekvivalenata i kapitala koji se pripisuje vlasnicima, a koji se sastoje od temeljnog kapitala, zakonskih i ostalih pričuva i zadržava dobiti.

##### 30.1.1. Pokazatelj zaduženosti

Uprava prati strukturu izvora financiranja na tromjesečnoj osnovi. Kao dio ovog praćenja, Uprava uzima u obzir trošak financiranja i rizike povezane sa svakom od klasa izvora financiranja.

Koeficijent zaduženosti na kraju godine može se prikazati kako slijedi:

	<b>2010.</b>	<b>2009.</b>
Dug	957.391	1.016.083
Novac i novčani ekvivalenti	<u>(410)</u>	<u>(48)</u>
<b>Neto dug</b>	<b>956.981</b>	<b>1.016.035</b>
<b>Kapital</b>	<b><u>169.016</u></b>	<b><u>150.505</u></b>
<b>Omjer neto duga i kapitala</b>	<b><u>5,66</u></b>	<b><u>6,75</u></b>

#### 30.2. Značajne računovodstvene politike

Detalji značajnih računovodstvenih politika i usvojenih metoda, uključujući i kriterije za priznavanje, na osnovi mjerenja i na osnovi toga koji su prihodi i troškovi priznati, u pogledu na svaku od klasa financijske imovine, financijskih obveza i vlasničkih instrumenata objavljeni su u bilješki 2 financijskih izvještaja.

## Bilješke uz nekonsolidirane financijske izvještaje (nastavak)

Za godinu završenu 31. prosinca 2010.

(Svi iznosi iskazani su u tisućama kuna)

### 30.3. Kategorije financijskih instrumenata

	2010.	2009.
<b>Financijska imovina</b>		
<i>Zajmovi i potraživanja (uključujući novac i novčane ekvivalente)</i>	722.767	654.277
<i>Financijska imovina raspoloživa za prodaju</i>	77.085	175.220
	<b>799.852</b>	<b>829.497</b>
<b>Financijske obveze</b>		
<i>Amortizirani trošak</i>	978.474	1.025.562
	<b>978.474</b>	<b>1.025.562</b>

#### Fer vrijednosti financijske imovine i obveza

Fer vrijednosti financijske imovine i obveza približno su jednake njihovim knjigovodstvenim vrijednostima.

Društvo je koristilo sljedeće metode i pretpostavke prilikom procjene fer vrijednosti financijskih instrumenata:

#### **Potraživanja i depoziti kod banaka**

Za imovinu koja dospijeva unutar 3 mjeseca, knjigovodstvena vrijednost približna je fer vrijednosti uslijed kratkoročnosti ovih instrumenata. Za dugoročnija sredstva, ugovorene kamatne stope ne odstupaju značajno od trenutnih tržišnih, te je sukladno tome njihova fer vrijednost približna knjigovodstvenoj.

#### **Obveze po kreditima**

Fer vrijednost kratkoročnih obveza je približna knjigovodstvenoj vrijednosti uslijed kratkoročnosti ovih instrumenata. Uprava vjeruje da se njihova fer vrijednost ne razlikuje značajno od njihove knjigovodstvene vrijednosti.

#### **Ostali financijski instrumenti**

Financijski instrumenti Društva koji nisu vrednovani po fer vrijednostima su potraživanja od kupaca, ostala potraživanja, obveze prema dobavljačima te ostale kratkoročne obveze. Povijesna knjigovodstvena vrijednost potraživanja i obveza, uključujući rezerviranja, koji su u skladu s uobičajenim uvjetima poslovanja približno je jednaka njihovoj fer vrijednosti.

Sljedeća tabela predstavlja financijsku imovinu vrednovanu po fer vrijednosti u Izvještaju o financijskom položaju sukladno hijerarhiji fer vrijednosti (Društvo nema financijskih obveza koje su klasificirane kao Obveze po fer vrijednosti kroz račun dobiti i gubitka). Ova hijerarhija grupira financijsku imovinu u 3 razine ovisno o značajnosti ulaznih varijabli korištenih u mjerenju fer vrijednosti financijske imovine. Hijerarhija fer vrijednosti ima sljedeće razine:

## Bilješke uz nekonsolidirane financijske izvještaje (nastavak)

Za godinu završenu 31. prosinca 2010.

(Svi iznosi iskazani su u tisućama kuna)

- 1. razina: cijene koje kotiraju na aktivnim tržištima za identičnu imovinu,
- 2. razina: ulazne varijable koje ne predstavljaju gore navedene cijene iz 1. razine već su vidljive za imovinu, bilo direktno (npr. kao cijene) ili indirektno (npr. izvedene iz cijena),
- 3. razina: ulazne varijable za imovinu koje se ne temelje na vidljivim tržišnim podacima.

Razina unutar koje je financijska imovina klasificirana je temeljena na najnižoj razini značajne ulazne varijable korištene u mjeranju fer vrijednosti. Financijska imovina mjerena po fer vrijednosti u Izvještaju o financijskom položaju grupirana je unutar hijerarhije fer vrijednosti kako slijedi:

### 31. prosinca 2010.

	1. razina	2. razina	3. razina	Ukupno
<b>Imovina</b>				
Dugoročna financijska imovina (bilješka 16)	74.604	2.000	-	76.604
Kratkoročna financijska imovina – obveznice (bilješka 14)	481	-	-	481
<b>Ukupno</b>	<b>75.085</b>	<b>2.000</b>	<b>-</b>	<b>77.085</b>

Fer vrijednost financijske imovine je određena na slijedeći način:

- Fer vrijednost financijske imovine kojom se trguje prema standardnim uvjetima i odredbama tržišta određena je na način da odražava tržišnu cijenu;
- Fer vrijednost ostale financijske imovine (uključujući derivative) je definirana u skladu s općeprihvaćenim cjenovnim modelom baziranim na analizi diskontiranog novčanog tijeka primjenom cijena koje se koriste tijekom tržišnih transakcija i kotiranih cijena sličnih instrumenata;
- Fer vrijednost derivativnih instrumenata određuje se prema kotiranim cijenama. Kada nisu poznate informacije o takvim cijenama, koristi se analiza diskontiranog novčanog tijeka koristeći krivulju prinosa za vijek trajanja instrumenta ne-opcijskih vrijednosnica, i opcijski model cijena za opcijske vrijednosnice; i
- Fer vrijednost ugovora o financijskom jamstvu određena je pomoću opcijskog modela gdje je glavna pretpostavka popust koji pojedini partneri procjenjuju na temelju tržišnih informacija i iznosa gubitka radi danih popusta.

### 30.4. Ciljevi upravljanja financijskim rizikom

Funkcija riznice Društvu pruža podršku poslovanja, koordinira pristup domaćem i međunarodnim tržištima novca, nadgleda i upravlja financijskim rizikom koji se odnose na poslovanje Društva kroz interne izvještaje o riziku kojima se analizira izloženost po stupnju i utjecaju rizika. Ovi rizici uključuju tržišni rizik (uključujući rizik valute, rizik kamatne stope na fer vrijednost, i rizik cijene), kreditni rizik, rizik likvidnosti i rizik kamatne stope na novčani tijek.

## Bilješke uz nekonsolidirane financijske izvještaje (nastavak)

Za godinu završenu 31. prosinca 2010.

*(Svi iznosi iskazani su u tisućama kuna)*

---

### 30.5. Tržišni rizik

Aktivnosti Društva su primarno izložene financijskom riziku promjene tečaja strane valute i kamatne stope (vidi dolje). Izloženost tržišnom riziku se dopunjava analizom osjetljivosti. Nije bilo promjena u izloženosti Društva tržišnom riziku ili načinu na koji se upravlja i mjeri rizik.

### 30.6. Upravljanje valutnim rizikom

Društvo obavlja određene transakcije denominirane u stranim valutama, po kojoj osnovi dolazi do izloženosti promjenama tečaja stranih valuta. Izloženošću tečaja valute se upravlja u okviru odobrenih parametara politika koji koriste terminske ugovore za strane valute.

Knjigovodstvena vrijednost monetarne imovine i obveza Društva denominiranih u stranoj valuti na dan izvještavanja je kako slijedi:

	Imovina		Obveze	
	2010.	2009.	2010.	2009.
EUR	9.691	8.398	24.723	55.259
GBP	2	-	729	-

Prema ročnosti knjigovodstvene vrijednosti navedene imovine i obveza denominiranih u stranoj valuti na dan izvještavanja su kako slijedi:

Kratkoročna izloženost

	Imovina		Obveze	
	2010.		2010.	
EUR	8.976		24.723	
GBP	2		729	-

Dugoročna izloženost

	Imovina		Obveze	
	2010.		2010.	
EUR	715		-	
GBP	-		-	-

#### 30.6.1. Analiza osjetljivosti strane valute

Društvo je izloženo valutnom riziku u slučaju promjene tečaja eura (EUR). U slijedećoj tabeli je prikazana analiza efekata promjene tečaja kuna u odnosu na povećanje ili smanjenje vrijednosti kune za 10% u odnosu na EUR. 10% je stopa koja se koristi pri internom izvještavanju Uprave o riziku strane valute i predstavlja procjenu Uprave o razumno mogućim promjenama tečajeva stranih valuta. Analiza se vrši samo za potraživanja i obveze nominirane u stranoj valuti i predstavlja usklađenje njihove vrijednosti na kraju razdoblja

## Bilješke uz nekonsolidirane financijske izvještaje (nastavak)

Za godinu završenu 31. prosinca 2010.

*(Svi iznosi iskazani su u tisućama kuna)*

---

za promjenu tečaja od 10%. Analiza osjetljivosti uključuje eksterne kredite koji su denominirani u valuti različitoj od valute zajmodavca ili zajmoprimca.

Negativan iznos prikazan niže ukazuje na neto smanjenje dobiti ili drugog kapitala prije poreza kada HRK u odnosu na relevantnu valutu slabi za 10%:

	Efekti promjene tečaja EUR		Efekti promjene tečaja GBP	
	2010.	2009.	2010.	2009.
(Gubitak)	(11.101)	(34.209)	(626)	-

### 30.7. Upravljanje kamatnim rizikom

Društvo je izloženo kamatnom riziku jer posuđuje sredstva po promjenjivim kamatnim stopama. Izloženost Društva kamatnim stopama po osnovi financijske imovine i obveza je detaljno prikazana u bilješci 30.9. upravljanje rizikom likvidnosti.

#### 30.7.1. Analiza osjetljivosti kamatne stope

Analiza efekata promjene kamatne stope napravljena je za financijske instrumente za koje je Društvo izloženo kamatnom riziku na datum bilance. Za promjenjive kamatne stope analiza je napravljena pod pretpostavkom da je nepodmireni iznos obveza na datum bilance bio nepodmiren čitavu godinu. Promjene stope od 100 baznih jedinica (2009. godine: 50 baznih jedinica) koristi se za potrebe internog izvještavanja Upravi o riziku kamatnih stopa i predstavlja procjenu Uprave razumno mogućih promjena kamatnih stopa.

U slučaju povećanja, odnosno smanjenja kamatnih stopa za 100 baznih jedinica (2009. godine: 50 baznih jedinica), a da su sve ostale varijabilne ostale nepromijenjene:

- Dobit prije poreza za godinu koja je završila 31. prosinca 2010. bi se smanjila, odnosno povećala za iznos od 1.250 tisuća kuna (2009. godine: 760 tisuća kuna), po osnovi izloženosti kamatnom riziku. Ovo se uglavnom može pripisati izloženosti Društva kamatnim stopama na zajmovima sa promjenjivim kamatnim stopama;
- osjetljivost Društva na kamatnu stopu se povećala/smanjila tijekom tekućeg razdoblja uglavnom zbog smanjenja u varijabilnoj stopi dužničkih instrumenata.

### 30.8. Upravljanje kreditnim rizikom

Kreditni rizik odnosi se na rizik da druga strana neće ispuniti svoje ugovorne obveze što će rezultirati financijskim gubitkom Društva. Društvo je usvojilo politiku da posluje samo sa kreditno pouzdanim strankama i da osigura dovoljno kolaterala, gdje se pokaže kao potrebno, kao sredstvo za umanjeno rizika i financijskih gubitaka. Izloženost Društva i kreditni „rating“ klijenata se stalno nadgledaju. Kreditna izloženost kontrolira se ograničenjima klijenata koje godišnje pregleda i odobrava Komisija za upravljanje rizikom.

Potraživanja od kupaca, neto, razdijeljena su na značajan broj klijenata, u različitim geografskim područjima.



## Bilješke uz nekonsolidirane financijske izvještaje (nastavak)

Za godinu završenu 31. prosinca 2010.

(Svi iznosi iskazani su u tisućama kuna)

Društvo nema značajnu izloženost kreditnom riziku prema jednom kupcu ili društvu kupaca koji imaju slične osobine. Društvo definira kupce kao kupce sa sličnim osobinama ukoliko su povezane osobe.

Knjigovodstvena vrijednost financijske imovine prikazana u financijskim izvještajima, umanjena za gubitke po osnovi umanjnja vrijednosti, predstavlja maksimalnu izloženost Društva kreditnom riziku bez uzimanja u obzir vrijednosti prikupljenih kolaterala.

### 30.9. Upravljanje rizikom likvidnosti

Krajnja odgovornost za upravljanje rizikom likvidnosti leži na Upravi Društva, koja je izgradila dogovarajući okvir za upravljanje rizikom likvidnosti kojim će se upravljati kratkotrajnim, srednjoročnim i dugotrajnim potrebama za upravljanje likvidnošću Društva. Društvo upravlja ovim rizikom održavanjem adekvatnih rezervi, kreditima od strane banaka kao i ostalim izvorima financiranja, time što konstantno nadgleda prognoziranje i stvarne novčane tijekove i uspoređuje profile dospjeća financijske imovine i obveza.

#### 30.9.1. Tabele za kamatni rizik i rizik likvidnosti

U idućoj tablici analizirano je preostalo razdoblje do ugovorenih dospjeća nederivativne financijske imovine Društva. Tablica je sastavljena na temelju nediskontiranih novčanih priljeva po financijskoj imovini po najranijem datumu na koji Društvo može zatražiti plaćanje.

#### Dospjeće nederivativne financijske imovine

	Ponderirana prosječna kamatna stopa	Do 1 mjesec	1 - 3 mjeseca	3 -12 mjeseci	1 - 5 godina	preko 5 godina	Ukupno
	%	HRK	HRK	HRK	HRK	HRK	HRK
<b>2010.</b>							
Bez kamata	-	223.229	5.564	1.480	720	-	230.993
Instrumenti po promjenjivoj kamatnoj stopi	-	-	-	-	-	-	-
Instrumenti po fiksnoj kamatnoj stopi	2-12%	9.699	6.286	220.308	398.550	-	634.843
		<b>232.928</b>	<b>11.850</b>	<b>221.788</b>	<b>399.270</b>	<b>-</b>	<b>865.836</b>
<b>2009.</b>							
Bez kamata	-	207.723	207	676	26	-	208.632
Instrumenti po promjenjivoj kamatnoj stopi	-	-	-	-	-	-	-
Instrumenti po fiksnoj kamatnoj stopi	6-9%	130.042	45.198	154.372	353.136	33.563	716.311
		<b>337.765</b>	<b>45.405</b>	<b>155.048</b>	<b>353.162</b>	<b>33.563</b>	<b>924.943</b>

## Bilješke uz nekonsolidirane financijske izvještaje (nastavak)

Za godinu završenu 31. prosinca 2010.

(Svi iznosi iskazani su u tisućama kuna)

U idućoj tablici analizirano je preostalo razdoblje do ugovorenih dospjeća nederivativnih financijskih obveza Društva. Tablica je sastavljena na temelju nediskontiranih novčanih odljeva po financijskim obvezama po najranijem datumu na koji se od Društva može zatražiti plaćanje.

### Dospijeće nederivativnih financijskih obveza

	Ponderirana prosječna kamatna stopa	<b>Do 1 mjesec</b>	<b>1 - 3 mjeseca</b>	<b>3 -12 mjeseci</b>	<b>1 - 5 godina</b>	<b>preko 5 godina</b>	<b>Ukupno</b>
	%	HRK	HRK	HRK	HRK	HRK	HRK
<b>2010.</b>							
Bez kamata	-	17.907	2.897	-	3.981	-	24.785
Instrumenti po promjenjivoj kamatnoj stopi	6,17%	1.566	45.349	84.157	-	-	131.072
Instrumenti po fiksnoj kamatnoj stopi	4-8,9%	5.017	6.776	843.289	-	-	855.082
		<b>24.490</b>	<b>55.022</b>	<b>927.446</b>	<b>3.981</b>	<b>-</b>	<b>1.010.939</b>
<b>2009.</b>							
Bez kamata	-	9.683	315	1.303	8.420	-	19.721
Instrumenti po promjenjivoj kamatnoj stopi	6,03%	780	45.102	110.433	-	-	156.315
Instrumenti po fiksnoj kamatnoj stopi	5,5-9,75%	1.641	3.463	137.245	581.961	-	724.310
		<b>12.104</b>	<b>48.880</b>	<b>248.981</b>	<b>590.381</b>	<b>-</b>	<b>900.346</b>

Društvo ima pristup izvorima financiranja. Ukupan neiskorišteni iznos je 297.212 tisuća kuna uključujući neiskorištene komercijalne zapise na datum bilance. Društvo očekuje da će podmiriti svoje ostale obveze iz operativnih novčanih tijekova i priliva od dospelje financijske imovine.

### 30.10. Fer vrijednost financijskih instrumenata

Fer vrijednost financijske imovine i financijskih obveza određuje se na slijedeći način:

Fer vrijednost financijske imovine i financijskih obveza, sa standardnim uvjetima i kojima se trguje na aktivnim likvidnim tržištima određuje se prema kotiranoj tržišnoj cijeni.

Fer vrijednost ostale financijske imovine i financijskih obveza se određuje sukladno generalno prihvaćenim modelima određivanja cijena na osnovi analize diskontiranog novčanog tijeka korištenjem cijena iz postojećih tržišnih transakcija.

### 30.11. Derivativ

Na dan 31. prosinca 2010. godine Društvo ima priznat derivativ / kamatni swap Calyon Credit Agricole CIB-a iz 2007. godine koji traje do 2013. godine i kojim je hedgiralo kamatni rizik po kreditima EBRD-a odobrenim

## Bilješke uz nekonsolidirane financijske izvještaje (nastavak)

Za godinu završenu 31. prosinca 2010.

*(Svi iznosi iskazani su u tisućama kuna)*

---

povezanim društvima Našicecement i TOS. U 2010. godini promijenjene su odredbe o međusobnim obvezama. Na dan 31. prosinca 2010. godine iskazana je obveza Društva za derivativ prema definiranom otplatnom planu u iznosu od 343 tisuća kuna (bilješka 26).

### **31. POTENCIJALNE OBVEZE**

Vežano za primljene kredite banaka i druge financijske obveze povezanih društava Društvo je:

- sudužnik po ugovorima i kreditima banaka za društva Dilj d.o.o. Vinkovci, Našicecement d.d. Našice i Luku Tranzit d.o.o. Osijek
- jamac – platac po ugovorima i kreditima banaka za društvo Dilj d.o.o. Vinkovci
- izdalo korporativne garancije vezane za Ugovore o izdavanju dinarskih garancija za osiguranje plaćanja, okvirne kratkoročne kredite i kratkoročne kredite za društva Jelen Do a.d., Polet-Keramika d.o.o. Novi Bečej, Našička gradnja d.o.o. Našice i Tvornica opeke d.o.o. Sarajevo.

Društvo je kao jedini vlasnik društva Nexe kamen d.o.o. Doboj i Ekonex d.o.o. Našice pismom potpore preuzelo obvezu da će pružiti potporu navedenim društvima u podmirivanju njihovih obveza u slučaju ako to oni neće moći kako bi osigurao neprekidnost njihova poslovanja u roku od najmanje godinu dana od dana izdavanja pisma potpore.

### **32. PRETPOSTAVKA NEOGRANIČENOG POSLOVANJA**

Grupa Nexe Grupa se u 2010. godini uslijed značajnog pada investicijskih aktivnosti i osobne potrošnje te problema vezanih uz pogoršanje naplate potraživanja, što je uvjetovalo značajne ispravke potraživanja u 2009. i 2010. godini, suočila sa značajnim padom realizacije što je dovelo do iskazanog gubitka u poslovanju i pogoršanja likvidnosti.

Uprava Društva cijelo vrijeme poduzima aktivnosti kako bi osigurala neprekinuto poslovanje svih članica Grupe i pravovremeno podmirivanje svih obveza. S obzirom da u 2011. godini dospijevaju značajne obveze, Uprava Društva poduzima akcije vezane uz postupak dugoročnog refinanciranja cjelokupne zaduženosti Društva i Grupe kako bi zaduženost pratila očekivane buduće novčane tijekomove iz budućih poslovnih aktivnosti Društva i Grupe.

Uprava je uvjeren da će sve do sada poduzete mjere kao što su modernizacija postrojenja kako bi se omogućila proizvodnja proizvoda sa višom dodanom vrijednošću te viša kvaliteta proizvoda i usluga neophodna za opstanak i povećanje učešća na tržištu regije, reorganizacija poslovanja uslijed modernizacije postrojenja te aktivnosti na osiguravanju izvora financiranja, omogućiti Društvu i Grupi neograničeno poslovanje kroz duže razdoblje.

Bilješke uz nekonsolidirane financijske izvještaje (nastavak)

Za godinu završenu 31. prosinca 2010.

*(Svi iznosi iskazani su u tisućama kuna)*

---


### 33. ODOBRENJE NEKONSOLIDIRANIH FINANCIJSKIH IZVJEŠTAJA

Financijske izvještaje usvojila je Uprava i odobrila njihovo izdavanje dana 4. ožujka 2011. godine.

Potpisao u ime Uprave:

Ivan Ergović

Predsjednik Uprave



Tomislav Rosandić

Član Uprave



**nexe**  
GRUPA d.d. NASICE (3)

## 8. Godišnji financijski izvještaj poduzetnika za 2010. godinu (GFI-POD)

Referentna stranica

Vrsta posla: 777

### GODIŠNJI FINACIJSKI IZVJEŠTAJ PODUZETNIKA

za **2010** . godinu

22.379.985.162,34

#### Kontrolni broj

Vrsta izvještaja: **10**

Matični broj (MB): **01339761**

Matični broj suda (MBS): **030057478**

Osobni identifikacijski broj (OIB): **46078374806**

Naziv obveznika: **NEXE GRUPA D. D.**

Poštanski broj i mjesto: **31500** **NAŠICE**

Ulica i kućni broj: **BRAĆE RADIĆA 200**

Adresa e-pošte: **nexe@nexe.hr**

Internet adresa: **www.nexe.hr**

Šifra općine/grada: **278** Našice

Šifra županije: **14** OSIJEČKO-BARANJSKA

Šifra NKD-a: **7022** Savjetovanje u vezi s poslovanjem i ostalim  
Konsolidirani izvještaj: **NE** upravljanjem

Obveza revizije: **DA**

Šifra svrhe predaje: **2** Predaja samo u svrhu javne objave

Oznaka veličine: **2** Srednje veliki poduzetnik

Oznaka vlasništva: **21** Privatno od osnivanja

Porijeklo kapitala: **100** (domaći kapital, %) **0** (strani kapital, %)

Broj zaposlenih: **31** (u prethodnoj godini) **28** (u tekućoj godini)

Broj zaposlenih: **72** (u prethodnoj godini) **32** (u tekućoj godini)

Broj mjeseci poslovanja: **12** (u prethodnoj godini) **12** (u tekućoj godini)

Matični brojevi pripojenih subjekata:

Matični brojevi sudionika statusnih promjena spajanja:

Knjigovodstveni servis:  (matični broj servisa)  (naziv servisa)

Osoba za kontaktiranje: **Liović Anđela**  
(unosi se samo prezime i ime osobe za kontakt)

Telefon: **031 616 531** Telefaks: **031 616 520**

Adresa e-pošte: **andjela.liovic@nexe.hr**

Prezime i ime: **Rosandić Tomislav**  
(osoba ovlaštene za zastupanje)

Izvještaj kojeg ispunjava obveznik kome je kalendarska godina jednaka poslovnoj godini i kod kojeg u godini za koju se izvještaj podnosi nije bilo statusnih promjena, stečaja ili likvidacije.

Evidencijski broj  
(popunjava Registar)

#### Popis dokumentacije

- DA** Bilanca i Račun dobiti i gubitka
- NE Dodatni podaci
- DA** Bilješke uz financijske izvještaje
- DA** Izvještaj o novčanom tijeku
- DA** Izvještaj o promjenama kapitala
- DA** Revizorsko izvješće
- DA** Godišnje izvješće
- DA** Odluka o raspodjeli dobiti ili pokriću gubitka
- DA** Odluka o utvrđivanju godišnjeg financijskog izvještaja
- DA** Godišnji financijski izvještaj prema MSFI-u (nestandardni izvještaj)

Verzija Excel  
datoteke: 2.0.0.

M.P.

(potpis osobe ovlaštene za  
zastupanje)

**BILANCA**  
stanje na dan 31.12.2010.

**Obrazac**  
**POD-BIL**

Obveznik: 46078374806; NEXE GRUPA D. D.				
Naziv pozicije	AOP oznaka	Rbr. bilješke	Prethodna godina (neto)	Tekuća godina (neto)
1	2	3	4	5
<b>AKTIVA</b>				
<b>A) POTRAŽIVANJA ZA UPISANI A NEUPLAĆENI KAPITAL</b>	<b>001</b>		0	0
<b>B) DUGOTRAJNA IMOVINA (003+010+020+029+033)</b>	<b>002</b>		770.003.422	683.088.449
<b>I. NEMATERIJALNA IMOVINA (004 do 009)</b>	<b>003</b>	<b>12</b>	515.122	840.382
1. Izdaci za razvoj	<b>004</b>		0	0
2. Koncesije, patenti, licencije, robne i uslužne marke, softver i ostala prava	<b>005</b>		0	840.382
3. Goodwill	<b>006</b>		0	0
4. Predujmovi za nabavu nematerijalne imovine	<b>007</b>		0	0
5. Nematerijalna imovina u pripremi	<b>008</b>		515.122	0
6. Ostala nematerijalna imovina	<b>009</b>		0	0
<b>II. MATERIJALNA IMOVINA (011 do 019)</b>	<b>010</b>	<b>13</b>	9.480.994	11.222.198
1. Zemljište	<b>011</b>		2.301.572	2.301.572
2. Građevinski objekti	<b>012</b>		0	1.420.966
3. Postrojenja i oprema	<b>013</b>		1.505.169	1.117.007
4. Alati, pogonski inventar i transportna imovina	<b>014</b>		41.475	334.250
5. Biološka imovina	<b>015</b>		0	0
6. Predujmovi za materijalnu imovinu	<b>016</b>		0	0
7. Materijalna imovina u pripremi	<b>017</b>		5.632.778	6.048.403
8. Ostala materijalna imovina	<b>018</b>		0	0
9. Ulaganje u nekretnine	<b>019</b>		0	0
<b>III. DUGOTRAJNA FINACIJSKA IMOVINA (021 do 028)</b>	<b>020</b>		759.986.983	670.990.730
1. Udjeli (dionice) kod povezanih poduzetnika	<b>021</b>	<b>15</b>	297.075.224	296.584.224
2. Dani zajmovi povezanim poduzetnicima	<b>022</b>	<b>14</b>	254.912.644	254.912.644
3. Sudjelujući interesi (udjeli)	<b>023</b>	<b>17</b>	42.819.172	42.889.422
4. Zajmovi dani poduzetnicima u kojima postoje sudjelujući interesi	<b>024</b>		0	0
5. Ulaganja u vrijednosne papire	<b>025</b>	<b>16</b>	165.179.943	76.604.440
6. Dani zajmovi, depoziti i slično	<b>026</b>		0	0
7. Ostala dugotrajna financijska imovina	<b>027</b>		0	0
8. Ulaganja koja se obračunavaju metodom udjela	<b>028</b>		0	0
<b>IV. POTRAŽIVANJA (030 do 032)</b>	<b>029</b>		0	0
1. Potraživanja od povezanih poduzetnika	<b>030</b>		0	0
2. Potraživanja po osnovi prodaje na kredit	<b>031</b>		0	0
3. Ostala potraživanja	<b>032</b>		0	0
<b>V. ODGOĐENA POREZNA IMOVINA</b>	<b>033</b>	<b>10</b>	20.323	35.139
<b>C) KRATKOTRAJNA IMOVINA (035+043+050+058)</b>	<b>034</b>		407.312.353	466.538.114
<b>I. ZALIHE (036 do 042)</b>	<b>035</b>	<b>18</b>	67.156	47.819
1. Sirovine i materijal	<b>036</b>		0	6.847
2. Proizvodnja u tijeku	<b>037</b>		0	0
3. Gotovi proizvodi	<b>038</b>		0	0
4. Trgovačka roba	<b>039</b>		67.156	40.972
5. Predujmovi za zalihe	<b>040</b>		0	0
6. Dugotrajna imovina namijenjena prodaji	<b>041</b>		0	0
7. Biološka imovina	<b>042</b>		0	0
<b>II. POTRAŽIVANJA (044 do 049)</b>	<b>043</b>	<b>19</b>	134.668.139	156.292.124
1. Potraživanja od povezanih poduzetnika	<b>044</b>		133.435.168	156.224.514
2. Potraživanja od kupaca	<b>045</b>		132.438	62.286
3. Potraživanja od sudjelujućih poduzetnika	<b>046</b>		0	0
4. Potraživanja od zaposlenika i članova poduzetnika	<b>047</b>		519	520
5. Potraživanja od države i drugih institucija	<b>048</b>		1.100.014	4.804
6. Ostala potraživanja	<b>049</b>		0	0
<b>III. KRATKOTRAJNA FINACIJSKA IMOVINA (051 do 057)</b>	<b>050</b>	<b>14</b>	272.529.034	309.788.069
1. Udjeli (dionice) kod povezanih poduzetnika	<b>051</b>		0	0
2. Dani zajmovi povezanim poduzetnicima	<b>052</b>		229.652.389	283.054.237
3. Sudjelujući interesi (udjeli)	<b>053</b>		0	0

4. Zajmovi dani poduzetnicima u kojima postoje sudjelujući interesi	054		0	0
5. Ulaganja u vrijednosne papire	055		12.181.189	7.128.070
6. Dani zajmovi, depoziti i slično	056		30.695.456	19.605.762
7. Ostala financijska imovina	057		0	0
<b>IV. NOVAC U BANC I BLAGAJNI</b>	<b>058</b>	<b>21</b>	48.024	410.102
<b>D) PLAĆENI TROŠKOVI BUDUĆEG RAZDOBLJA I OBRAČUNATI PRIHODI</b>	<b>059</b>	<b>20</b>	2.158.104	1.844.724
<b>E) UKUPNO AKTIVA (001+002+034+059)</b>	<b>060</b>		1.179.473.879	1.151.471.287
<b>F) IZVANBILANČNI ZAPISI</b>	<b>061</b>			
<b>PASIVA</b>				
<b>A) KAPITAL I REZERVE (063+064+065+071+072+075+078)</b>	<b>062</b>		150.504.789	169.016.637
<b>I. TEMELJNI (UPISANI) KAPITAL</b>	<b>063</b>	<b>22</b>	94.637.800	94.637.800
<b>II. KAPITALNE REZERVE</b>	<b>064</b>		0	0
<b>III. REZERVE IZ DOBITI (066+067-068+069+070)</b>	<b>065</b>		5.401.503	5.738.818
1. Zakonske rezerve	066		368.819	706.134
2. Rezerve za vlastite dionice	067		12.752.214	12.752.214
3. Vlastite dionice i udjeli (odbitna stavka)	068		10.227.815	10.227.815
4. Statutarne rezerve	069		0	0
5. Ostale rezerve	070		2.508.285	2.508.285
<b>IV. REVALORIZACIJSKE REZERVE</b>	<b>071</b>		995.237	15.510.170
<b>V. ZADRŽANA DOBIT ILI PRENESENI GUBITAK (073-074)</b>	<b>072</b>		42.723.938	49.132.935
1. Zadržana dobit	073		42.723.938	49.132.935
2. Preneseni gubitak	074		0	0
<b>VI. DOBIT ILI GUBITAK POSLOVNE GODINE (076-077)</b>	<b>075</b>		6.746.311	3.996.914
1. Dobit poslovne godine	076		6.746.311	3.996.914
2. Gubitak poslovne godine	077		0	0
<b>VII. MANJINSKI INTERES</b>	<b>078</b>		0	0
<b>B) REZERVIRANJA (080 do 082)</b>	<b>079</b>	<b>24</b>	3.407.139	3.980.816
1. Rezerviranja za mirovine, otpremnine i slične obveze	080		48.100	97.651
2. Rezerviranja za porezne obveze	081		0	0
3. Druga rezerviranja	082		3.359.039	3.883.165
<b>C) DUGOROČNE OBVEZE (084 do 092)</b>	<b>083</b>		564.351.474	0
1. Obveze prema povezanim poduzetnicima	084		0	0
2. Obveze za zajmove, depozite i slično	085		0	0
3. Obveze prema bankama i drugim financijskim institucijama	086		0	0
4. Obveze za predujmove	087		0	0
5. Obveze prema dobavljačima	088		0	0
6. Obveze po vrijednosnim papirima	089	<b>23</b>	564.351.474	0
7. Obveze prema poduzetnicima u kojima postoje sudjelujući interesi	090		0	0
8. Ostale dugoročne obveze	091		0	0
9. Odgođena porezna obveza	092		0	0
<b>D) KRATKOROČNE OBVEZE (094 do 105)</b>	<b>093</b>	<b>25,26,28</b>	461.210.477	978.473.834
1. Obveze prema povezanim poduzetnicima	094		6.312.231	1.651.274
2. Obveze za zajmove, depozite i slično	095		0	3.977.471
3. Obveze prema bankama i drugim financijskim institucijama	096		338.492.004	260.129.867
4. Obveze za predujmove	097		0	0
5. Obveze prema dobavljačima	098		5.562.632	15.617.511
6. Obveze po vrijednosnim papirima	099		108.077.229	693.237.845
7. Obveze prema poduzetnicima u kojima postoje sudjelujući interesi	100		0	0
8. Obveze prema zaposlenicima	101		273.519	283.068
9. Obveze za poreze, doprinose i slična davanja	102		2.048.200	2.306.728
10. Obveze s osnove udjela u rezultatu	103		0	0
11. Obveze po osnovi dugotrajne imovine namijenjene prodaji	104		0	0
12. Ostale kratkoročne obveze	105		444.662	1.270.070
<b>E) ODGOĐENO PLAĆANJE TROŠKOVA I PRIHOD BUDUĆEGA RAZDOBLJA</b>	<b>106</b>		0	0
<b>F) UKUPNO – PASIVA (062+079+083+093+106)</b>	<b>107</b>		1.179.473.879	1.151.471.287
<b>G) IZVANBILANČNI ZAPISI</b>	<b>108</b>			
<b>DODATAK BILANCI (popunjava poduzetnik koji sastavlja konsolidirani godišnji financijski izvještaj)</b>				
<b>A) KAPITAL I REZERVE</b>				
1. Pripisano imateljima kapitala matice	109			
2. Pripisano manjinskom interesu	110			

**RAČUN DOBITI I GUBITKA**  
za razdoblje 01.01.2010. do 31.12.2010.

Obrazac  
**POD-RDG**

Obveznik: 46078374806; NEXE GRUPA D. D.				
Naziv pozicije	AOP oznaka	Rbr. bilješke	Prethodna godina	Tekuća godina
1	2	3	4	5
<b>I. POSLOVNI PRIHODI (112+113)</b>	<b>111</b>		78.087.516	76.535.997
1. Prihodi od prodaje	112	4	73.494.095	69.690.909
2. Ostali poslovni prihodi	113	5	4.593.421	6.845.088
<b>II. POSLOVNI RASHODI (115+116+120+124+125+126+129+130)</b>	<b>114</b>		60.422.804	56.115.683
1. Promjene vrijednosti zaliha proizvodnje u tijeku i gotovih proizvoda	115		0	0
2. Materijalni troškovi (117 do 119)	116	6	11.933.531	14.398.118
a) Troškovi sirovina i materijala	117		542.767	862.981
b) Troškovi prodane robe	118		10.054.463	11.853.625
c) Ostali vanjski troškovi	119		1.336.301	1.681.512
3. Troškovi osoblja (121 do 123)	120	7	21.314.659	12.989.871
a) Neto plaće i nadnice	121		10.812.204	6.062.247
b) Troškovi poreza i doprinosa iz plaća	122		7.374.365	5.021.261
c) Doprinosi na plaće	123		3.128.090	1.906.363
4. Amortizacija	124	12, 13	712.376	722.936
5. Ostali troškovi	125	8	15.880.843	27.404.510
6. Vrijednosno usklađivanje (127+128)	126		7.222.355	0
a) dugotrajne imovine (osim financijske imovine)	127		0	0
b) kratkotrajne imovine (osim financijske imovine)	128		7.222.355	0
7. Rezerviranja	129	8	3.359.040	600.248
8. Ostali poslovni rashodi	130		0	0
<b>III. FINANCIJSKI PRIHODI (132 do 136)</b>	<b>131</b>	<b>9</b>	119.955.813	76.678.456
1. Kamate, tečajne razlike, dividende i slični prihodi iz odnosa s povezanim poduzetnicima	132		29.717.709	36.293.310
2. Kamate, tečajne razlike, dividende, slični prihodi iz odnosa s nepovezanim poduzetnicima i drugim osobama	133		90.238.104	40.385.146
3. Dio prihoda od pridruženih poduzetnika i sudjelujućih interesa	134		0	0
4. Nerealizirani dobici (prihodi) od financijske imovine	135		0	0
5. Ostali financijski prihodi	136		0	0
<b>IV. FINANCIJSKI RASHODI (138 do 141)</b>	<b>137</b>	<b>9</b>	130.888.289	93.351.278
1. Kamate, tečajne razlike i drugi rashodi s povezanim poduzetnicima	138		700.596	168.612
2. Kamate, tečajne razlike i drugi rashodi iz odnosa s nepovezanim poduzetnicima i drugim osobama	139		130.187.693	93.182.666
3. Nerealizirani gubici (rashodi) od financijske imovine	140		0	0
4. Ostali financijski rashodi	141		0	0
<b>V. UDIO U DOBITI OD PRIDRUŽENIH PODUZETNIKA</b>	<b>142</b>		0	996.443
<b>VI. UDIO U GUBITKU OD PRIDRUŽENIH PODUZETNIKA</b>	<b>143</b>		0	0
<b>VII. IZVANREDNI - OSTALI PRIHODI</b>	<b>144</b>	<b>5</b>	24.590	51.107



<b>VIII. IZVANREDNI - OSTALI RASHODI</b>	<b>145</b>		0	0
<b>IX. UKUPNI PRIHODI (111+131+142 + 144)</b>	<b>146</b>		198.067.919	154.262.003
<b>X. UKUPNI RASHODI (114+137+143 + 145)</b>	<b>147</b>		191.311.093	149.466.961
<b>XI. DOBIT ILI GUBITAK PRIJE OPOREZIVANJA (146-147)</b>	<b>148</b>		6.756.826	4.795.042
1. Dobit prije oporezivanja (146-147)	<b>149</b>		6.756.826	4.795.042
2. Gubitak prije oporezivanja (147-146)	<b>150</b>		0	0
<b>XII. POREZ NA DOBIT</b>	<b>151</b>	<b>10</b>	10.515	798.128
<b>XIII. DOBIT ILI GUBITAK RAZDOBLJA (148-151)</b>	<b>152</b>		6.746.311	3.996.914
1. Dobit razdoblja (149-151)	<b>153</b>		6.746.311	3.996.914
2. Gubitak razdoblja (151-148)	<b>154</b>		0	0
<b>DODATAK RDG-u (popunjavanje poduzetnik koji sastavlja konsolidirani godišnji financijski izvještaj)</b>				
<b>XIV. DOBIT ILI GUBITAK RAZDOBLJA</b>				
1. Pripisana imateljima kapitala matice	<b>155</b>			
2. Pripisana manjinskom interesu	<b>156</b>			
<b>IZVJEŠTAJ O OSTALOJ SVEOBUHVAATNOJ DOBITI (popunjavanje poduzetnik obveznik primjene MSFI-a)</b>				
<b>I. DOBIT ILI GUBITAK RAZDOBLJA (= 152)</b>	<b>157</b>		6.746.311	3.996.914
<b>II. OSTALA SVEOBUHVAATNA DOBIT/GUBITAK PRIJE POREZA (159 do 165)</b>	<b>158</b>		11.699.290	14.514.933
1. Tečajne razlike iz preračuna inozemnog poslovanja	<b>159</b>		0	0
2. Promjene revalorizacijskih rezervi dugotrajne materijalne i nematerijalne imovine	<b>160</b>		0	0
3. Dobit ili gubitak s osnove ponovnog vrednovanja financijske imovine raspoložive za prodaju	<b>161</b>		11.699.290	14.514.933
4. Dobit ili gubitak s osnove učinkovite zaštite novčanog toka	<b>162</b>		0	0
5. Dobit ili gubitak s osnove učinkovite zaštite neto ulaganja u inozemstvu	<b>163</b>		0	0
6. Udio u ostaloj sveobuhvatnoj dobiti/gubitku pridruženih poduzetnika	<b>164</b>		0	0
7. Aktuarski dobici/gubici po planovima definiranih primanja	<b>165</b>		0	0
<b>III. POREZ NA OSTALU SVEOBUHVAATNU DOBIT RAZDOBLJA</b>	<b>166</b>		0	0
<b>IV. NETO OSTALA SVEOBUHVAATNA DOBIT ILI GUBITAK RAZDOBLJA (158-166)</b>	<b>167</b>		11.699.290	14.514.933
<b>V. SVEOBUHVAATNA DOBIT ILI GUBITAK RAZDOBLJA (157+167)</b>	<b>168</b>		18.445.601	18.511.847
<b>DODATAK Izvještaju o ostaloj sveobuhvatnoj dobiti (popunjavanje poduzetnik koji sastavlja konsolidirani godišnji financijski izvještaj)</b>				
<b>VI. SVEOBUHVAATNA DOBIT ILI GUBITAK RAZDOBLJA</b>				
1. Pripisana imateljima kapitala matice	<b>169</b>			
2. Pripisana manjinskom interesu	<b>170</b>			

**IZVJEŠTAJ O NOVČANOM TIJEKU - Indirektna metoda**  
u razdoblju 01.01.2010. do 31.12.2010.

Obrazac  
**POD-  
NTI**

Obveznik: 46078374806; NEXE GRUPA D. D.				
Naziv pozicije	AOP oznaka	Rbr. bilješke	Prethodna godina	Tekuća godina
1	2	3	4	5
<b>NOVČANI TIJEK OD POSLOVNIH AKTIVNOSTI</b>				
1. Dobit prije poreza	001		6.756.826	4.795.042
2. Amortizacija	002	12, 13	712.376	722.936
3. Povećanje kratkoročnih obveza	003		0	12.083.188
4. Smanjenje kratkotrajnih potraživanja	004		0	0
5. Smanjenje zaliha	005		0	19.337
6. Ostalo povećanje novčanog tijeka	006		0	377.410
<b>I. Ukupno povećanje novčanog tijeka od poslovnih aktivnosti (001 do 006)</b>	<b>007</b>		7.469.202	17.997.913
1. Smanjenje kratkoročnih obveza	008		2.063.285	0
2. Povećanje kratkotrajnih potraživanja	009		72.694.894	22.405.814
3. Povećanje zaliha	010		14.682	0
4. Ostalo smanjenje novčanog tijeka	011		61.742.779	19.086.680
<b>II. Ukupno smanjenje novčanog tijeka od poslovnih aktivnosti (008 do 011)</b>	<b>012</b>		136.515.640	41.492.494
<b>A1) NETO POVEĆANJE NOVČANOG TIJEKA OD POSLOVNIH AKTIVNOSTI (007-012)</b>	<b>013</b>		0	0
<b>A2) NETO SMANJENJE NOVČANOG TIJEKA OD POSLOVNIH AKTIVNOSTI (012-007)</b>	<b>014</b>		129.046.438	23.494.581
<b>NOVČANI TIJEK OD INVESTICIJSKIH AKTIVNOSTI</b>				
1. Novčani primici od prodaje dugotrajne materijalne i nematerijalne imovine	015		0	51.107
2. Novčani primici od prodaje vlasničkih i dužničkih instrumenata	016		69.146.257	104.365.210
3. Novčani primici od kamata	017		44.680.511	9.202.902
4. Novčani primici od dividendi	018		18.396.179	2.009.099
5. Ostali novčani primici od investicijskih aktivnosti	019		0	321.638.558
<b>III. Ukupno novčani primici od investicijskih aktivnosti (015 do 019)</b>	<b>020</b>		132.222.947	437.266.877
1. Novčani izdaci za kupnju dugotrajne materijalne i nematerijalne imovine	021		1.274.045	2.789.399
2. Novčani izdaci za stjecanje vlasničkih i dužničkih financijskih instrumenata	022		62.500.093	1.743.663
3. Ostali novčani izdaci od investicijskih aktivnosti	023		0	340.449.847
<b>IV. Ukupno novčani izdaci od investicijskih aktivnosti (021 do 023)</b>	<b>024</b>		63.774.138	344.982.909
<b>B1) NETO POVEĆANJE NOVČANOG TIJEKA OD INVESTICIJSKIH AKTIVNOSTI (020-024)</b>	<b>025</b>		68.448.809	92.283.967
<b>B2) NETO SMANJENJE NOVČANOG TIJEKA OD INVESTICIJSKIH AKTIVNOSTI (024-020)</b>	<b>026</b>		0	0
<b>NOVČANI TIJEK OD FINACIJSKIH AKTIVNOSTI</b>				
1. Novčani primici od izdavanja vlasničkih i dužničkih financijskih instrumenata	027		97.168.935	105.805.673
2. Novčani primici od glavnice kredita, zadužnica, pozajmica i drugih posudbi	028		174.341.144	262.390.523
3. Ostali primici od financijskih aktivnosti	029		60.318.461	58.705.887

<b>V. Ukupno novčani primici od financijskih aktivnosti (027 do 029)</b>	<b>030</b>		331.828.540	426.902.083
1. Novčani izdaci za otplatu glavnice kredita i obveznica	<b>031</b>		177.539.755	382.301.184
2. Novčani izdaci za isplatu dividendi	<b>032</b>		0	0
3. Novčani izdaci za financijski najam	<b>033</b>		0	0
4. Novčani izdaci za otkup vlastitih dionica	<b>034</b>		0	0
5. Ostali novčani izdaci od financijskih aktivnosti	<b>035</b>		93.713.829	113.028.207
<b>VI. Ukupno novčani izdaci od financijskih aktivnosti (031 do 035)</b>	<b>036</b>		271.253.584	495.329.391
<b>C1) NETO POVEĆANJE NOVČANOG TIJEKA OD FINACIJSKIH AKTIVNOSTI (030-036)</b>	<b>037</b>		60.574.956	0
<b>C2) NETO SMANJENJE NOVČANOG TIJEKA OD FINACIJSKIH AKTIVNOSTI (036-030)</b>	<b>038</b>		0	68.427.308
Ukupno povećanje novčanog tijeka (013 – 014 + 025 – 026 + 037 – 038)	<b>039</b>		0	362.078
Ukupno smanjenje novčanog tijeka (014 – 013 + 026 – 025 + 038 – 037)	<b>040</b>		22.673	0
Novac i novčani ekvivalenti na početku razdoblja	<b>041</b>	<b>21</b>	70.697	48.024
Povećanje novca i novčanih ekvivalenata	<b>042</b>		0	362.078
Smanjenje novca i novčanih ekvivalenata	<b>043</b>		22.673	0
Novac i novčani ekvivalenti na kraju razdoblja	<b>044</b>	<b>21</b>	48.024	410.102

## 9. Prijedlog odluke o upotrebi dobiti iz 2010. godine

Na temelju čl.300.b st.2. Zakona o trgovačkim društvima i čl. 39. Statuta dioničkog društva NEXE GRUPE Našice, Uprava Društva na sjednici održanoj 11. travnja 2011. godine donijela je, jednoglasno, sljedeći

### PRIJEDLOG ODLUKE

#### o upotrebi dobiti iz 2010. godine

#### I

Dobit iz poslovne 2010. godine u iznosu od **3.996.914,56 kn** upotrijebit će se za:

-	<b>ZAKONSKE REZERVE</b>	<b>199.845,72</b>
-	<b>ZADRŽANA DOBIT</b>	<b>3.797.068,84</b>

#### II

Uprava predlaže Nadzornom odboru da u skladu s čl. 300.c Zakona o trgovačkim društvima ispita ovaj prijedlog odluke i nakon toga isti predloži na usvajanje Glavnoj skupštini.

Predsjednik Uprave:

Ivan Ergović, dipl. ing.

## 9. Prijedlog odluke o utvrđivanju godišnjih financijskih izvještaja za 2010. godinu

Na temelju čl. 300.a i 300.b Zakona o trgovačkim društvima, i čl. 20. Statuta dioničkog društva NEXE GRUPE Našice, Uprava Društva na sjednici održanoj 11. travnja 2011. godine donijela je, jednoglasno, sljedeći

### PRIJEDLOG ODLUKE

#### o utvrđivanju godišnjih financijskih izvještaja za 2010. godinu

#### I


Utvrđuju se godišnji financijski izvještaji za 2010. godinu i to:

1)	<b>BILANCA</b> sa zbrojem aktive i pasive	<b>1.151.471.287,08</b>
2)	<b>RAČUN DOBITI I GUBITKA</b> s podacima:	
	- prihodi	<b>154.262.003,32</b>
	- rashodi	<b>149.466.960,92</b>
	- dobitak prije oporezivanja	<b>4.795.042,40</b>
	- porez na dobitak	<b>(798.127,84)</b>
	- neto dobit	<b>3.996.914,56</b>
3)	<b>IZVJEŠTAJ O TIJEKU NOVCA</b>	
4)	<b>IZVJEŠTAJ O PROMJENAMA NA VLASNIČKOJ GLAVNICI</b>	
5)	<b>BILJEŠKE UZ FINACIJSKE IZVJEŠTAJE</b>	
6)	<b>GODIŠNJI IZVJEŠTAJ O STANJU DRUŠTVA</b>	
7)	<b>IZVJEŠTAJ O OSTALOJ SVEOBUHVAATNOJ DOBITI</b>	

#### II

Uprava predlaže Nadzornom odboru da ispita i da suglasnost na godišnje financijske izvještaje za 2010. godinu i time ih utvrdi.

Predsjednik Uprave:  
Ivan Ergović, dipl. ing.




**nexe**  
**GRUPA a.d.** NAŠICE (3)

## 10. Izjava osoba odgovornih za sastavljanje godišnjeg izvještaja

*Godišnji izvještaj o stanju Nexe grupe d.d. za 2010. godinu daje cjelovit i istinit prikaz imovine i obveza, gubitaka i dobitaka, financijskoga položaja i poslovanja Nexe grupe d.d.*

*Izvještaj posloводства za 2010. godinu sadrži istiniti prikaz razvoja i rezultata poslovanja i položaja Nexe grupe d.d. uz opis najznačajnijih rizika i neizvjesnosti kojima je Nexe grupa d.d. izložena.*

Predsjednik Uprave:  
Ivan Ergović, dipl. ing.



Član Uprave:  
Tomislav Rosandić

