



# GODIŠNJI REVIDIRANI FINANCIJSKI IZVJEŠTAJ DUKAT GRUPA I – XII 2018.



Dukat mliječna industrija dioničko društvo, Marijana Čavića 9, 10 000 Zagreb, Hrvatska  
Sud upisa u trgovački registar i broj: Trgovački sud Zagreb, MBS 080307619.  
IBAN: HR7023600001102649132, Zagrebačka banka d.d., Trg bana Josipa Jelačića 10, Zagreb.  
Matični broj: 1454935, OIB: 25457712630. Iznos temeljnog kapitala 300.000.000 kn uplaćen u cijelosti.  
Izdano 3.000.000 dionica u nominalnom iznosu 100,00 kn po dionici.  
Direktori: Alen Fontana, Gilles Joseph Stéphane Mézière i Marek Marcin Warzywoda.  
Predsjednik Nadzornog odbora: Daniel Marie Jaouen.

## OPĆI PODACI ZA IZDAVATELJE

Razdoblje izvještavanja:

01.01.2018.

do

31.12.2018.

Godina:

2018.

## Godišnji financijski izvještaji

Matični broj (MB): 01454935

Oznaka matične države  
članice izdavatelja: HRMatični broj  
subjekta (MBS): 080307619Osobni identifikacijski  
broj (OIB): 25457712630

LEI: 47800A045PORKIVU39

Šifra ustanove: 1334

Tvrka izdavatelja: DUKAT mliječna industrija dioničko društvo

Poštanski broj i mjesto: 10000

ZAGREB

Ulica i kućni broj: MARIJANA ČAVIČA 9

Adresa e-pošte: dukat-info@dukat.hr

Internet adresa: www.dukat.hr

Broj zaposlenih (krajem  
izvještajnog razdoblja): 2982

Konsolidirani izvještaj: KD

(KN-nije konsolidirano/KD-konsolidirano)

Revidirano: RD

(RN-nije revidirano/RD-revidirano)

Tvrke ovisnih subjekata (prema MSFI):

Sjedište:

MB:

DUKAT d.d.

ZAGREB

01454935

LA LOG d.o.o.

ZAGREB

3565203

KIM Mijekara d.o.o.

KARLOVAC

3122336

B.P.A.C. Auto d.o.o.

ZAGREB

2940272

LJUBLJANSKE MLEKARNE d.o.o.

LJUBLJANA, SLO

5048257

DUKAT S d.o.o.

LJUBLJANA, SLO

1331973

LACTALIS MK doel

SKOPJE, MKD

6159214

LACTALIS MK LOGISTIKA doel

BITOLA, MKD

6946232

LACTALIS MK MLEKARNICA doel

BITOLA, MKD

5149991

LACTALIS PRIŠTINA d.o.o.

PRIŠTINA, KOSOVO

70534592

SOMBOLED d.o.o.

SOMBOR, SRBIJA

8067953

LACTALIS BH d.o.o.

GRADAČAC, BIH

1-22029

INMER - Mijekara d.o.o.

GRADAČAC, BIH

sij.84

PPM Tuzla d.d.

TUZLA, BIH

20092335

LACTALIS BULGARIA d.o.o.

SOFIJA, BUGARSKA

202656973

Knjigovodstveni servis: Ne (Da/Ne)

(tvrka knjigovodstvenog servisa)

Osoba za kontakt: KLARIĆ BISERKA

(unosi se samo prezime i ime osobe za kontakt)

Telefon: 01/2392 194

Adresa e-pošte: biserka.klaric@hr.lactalis.com

Revizorsko društvo: BDO Croatia d.o.o.

(tvrka revizorskog društva)

Ovlašteni revizor: Ivan Čajko

(ime i prezime)


 Dukat d.d.  
Zagreb - M. Čajko



**BILANCA**  
stanje na dan 31.12.2018

u kunama

Obveznik: DUKAT mliječna industrija dioničko društvo			
Naziv pozicije	AOP oznaka	Zadnji dan prethodne poslovne godine	Na izvještajni datum tekućeg razdoblja
1	2	3	4
A) POTRAŽIVANJA ZA UPISANI A NEUPLAĆENI KAPITAL	001	0	0
B) DUGOTRAJNA IMOVINA (AOP 003+010+020+031+036)	002	1.149.999.668	1.151.721.332
I. NEMATERIJALNA IMOVINA (AOP 004 do 009)	003	133.036.698	132.217.285
1. Izdaci za razvoj	004	0	0
2. Koncesije, patenti, licencije, robne i uslužne marke, softver i ostala prava	005	8.277.448	8.960.031
3. Goodwill	006	124.113.793	122.982.429
4. Predujmovi za nabavu nematerijalne imovine	007	0	0
5. Nematerijalna imovina u pripremi	008	645.457	274.825
6. Ostala nematerijalna imovina	009	0	0
II. MATERIJALNA IMOVINA (AOP 011 do 019)	010	994.863.042	983.286.099
1. Zemljište	011	102.613.443	109.439.251
2. Građevinski objekti	012	418.777.120	406.065.179
3. Postrojenja i oprema	013	305.823.202	282.970.685
4. Alati, pogonski inventar i transportna imovina	014	139.943.899	133.053.411
5. Biološka imovina	015	63.115	0
6. Predujmovi za materijalnu imovinu	016	838.732	3.111.516
7. Materijalna imovina u pripremi	017	22.343.374	44.347.684
8. Ostala materijalna imovina	018	1.088.430	1.048.456
9. Ulaganje u nekretnine	019	3.371.727	3.249.917
III. DUGOTRAJNA FINACIJSKA IMOVINA (AOP 021 do 030)	020	4.768.469	19.546.037
1. Ulaganja u udjele (dionice) poduzetnika unutar grupe	021	0	0
2. Ulaganja u ostale vrijednosne papire poduzetnika unutar grupe	022	0	0
3. Dani zajmovi, depoziti i slično poduzetnicima unutar grupe	023	0	0
4. Ulaganja u udjele (dionice) društava povezanih sudjelujućim interesom	024	0	0
5. Ulaganja u ostale vrijednosne papire društava povezanih sudjelujućim interesom	025	0	0
6. Dani zajmovi, depoziti i slično društvima povezanim sudjelujućim interesom	026	0	0
7. Ulaganja u vrijednosne papire	027	255.906	253.767
8. Dani zajmovi, depoziti i slično	028	4.412.563	19.192.270
9. Ostala ulaganja koja se obračunavaju metodom udjela	029	0	0
10. Ostala dugotrajna financijska imovina	030	100.000	100.000
IV. POTRAŽIVANJA (AOP 032 do 035)	031	0	0
1. Potraživanja od poduzetnika unutar grupe	032	0	0
2. Potraživanja od društava povezanih sudjelujućim interesom	033	0	0
3. Potraživanja od kupaca	034	0	0
4. Ostala potraživanja	035	0	0
V. ODGOĐENA POREZNA IMOVINA	036	17.331.459	16.671.911
C) KRATKOTRAJNA IMOVINA (AOP 038+046+053+063)	037	1.351.530.868	1.445.790.038
I. ZALIHE (AOP 039 do 045)	038	289.479.417	308.878.607
1. Sirovine i materijal	039	110.254.199	125.207.781
2. Proizvodnja u tijeku	040	37.427.353	38.847.390
3. Gotovi proizvodi	041	96.913.163	98.217.003
4. Trgovačka roba	042	39.358.666	40.737.537
5. Predujmovi za zalihe	043	1.813.806	2.241.876
6. Dugotrajna imovina namijenjena prodaji	044	3.712.230	3.627.020
7. Biološka imovina	045	0	0
II. POTRAŽIVANJA (AOP 047 do 052)	046	575.201.776	529.083.010
1. Potraživanja od poduzetnika unutar grupe	047	51.769.117	67.643.015
2. Potraživanja od društava povezanih sudjelujućim interesom	048	0	0
3. Potraživanja od kupaca	049	482.029.660	422.901.794
4. Potraživanja od zaposlenika i članova poduzetnika	050	224.369	157.889
5. Potraživanja od države i drugih institucija	051	19.699.279	14.301.186
6. Ostala potraživanja	052	21.479.351	24.079.126
III. KRATKOTRAJNA FINACIJSKA IMOVINA (AOP 054 do 062)	053	10.850.034	259.655.984
1. Ulaganja u udjele (dionice) poduzetnika unutar grupe	054	0	0
2. Ulaganja u ostale vrijednosne papire poduzetnika unutar grupe	055	0	0
3. Dani zajmovi, depoziti i slično poduzetnicima unutar grupe	056	0	0
4. Ulaganja u udjele (dionice) društava povezanih sudjelujućim interesom	057	0	0
5. Ulaganja u ostale vrijednosne papire društava povezanih sudjelujućim interesom	058	0	0
6. Dani zajmovi, depoziti i slično društvima povezanim sudjelujućim interesom	059	0	0
7. Ulaganja u vrijednosne papire	060	0	0
8. Dani zajmovi, depoziti i slično	061	10.850.034	259.655.984
9. Ostala financijska imovina	062	0	0
IV. NOVAC U BANC I BLAGAJNI	063	475.999.639	348.172.437
D) PLAĆENI TROŠKOVI BUDUĆEG RAZDOBLJA I OBRAČUNATI	064	0	0
E) UKUPNO AKTIVA (AOP 001+002+037+064)	065	2.501.530.534	2.597.511.370
F) IZVANBILANČNI ZAPISI	066	0	0

<b>PASIVA</b>			
<b>A) KAPITAL I REZERVE (AOP 068 do 070+076+077+081+084+087)</b>	<b>067</b>	<b>1.770.868.485</b>	<b>1.915.931.833</b>
I. TEMELJNI (UPISANI) KAPITAL	068	300.000.000	300.000.000
II. KAPITALNE REZERVE	069	0	0
III. REZERVE IZ DOBITI (AOP 071+072-073+074+075)	070	17.261.916	17.436.048
1. Zakonske rezerve	071	15.000.000	15.000.000
2. Rezerve za vlastite dionice	072	86.680	86.680
3. Vlastite dionice i udjeli (odbitna stavka)	073	-86.680	-86.680
4. Statutarne rezerve	074	0	0
5. Ostale rezerve	075	2.261.916	2.436.048
IV. REVALORIZACIJSKE REZERVE	076	0	0
V. REZERVE FER VRIJEDNOSTI (AOP 078 do 080)	077	0	0
1. Fer vrijednost financijske imovine raspoložive za prodaju	078	0	0
2. Učinkoviti dio zaštite novčanih tokova	079	0	0
3. Učinkoviti dio zaštite neto ulaganja u inozemstvu	080	0	0
VI. ZADRŽANA DOBIT ILI PRENESENI GUBITAK (AOP 082-083)	081	1.321.351.185	1.443.228.218
1. Zadržana dobit	082	#####	#####
2. Preneseni gubitak	083	0	0
VII. DOBIT ILI GUBITAK POSLOVNE GODINE (AOP 085-086)	084	132.255.384	155.267.567
1. Dobit poslovne godine	085	132.255.384	155.267.567
2. Gubitak poslovne godine	086	0	0
VIII. MANJINSKI (NEKONTROLIRAJUĆI) INTERES	087	0	0
<b>B) REZERVIRANJA (AOP 089 do 094)</b>	<b>088</b>	<b>32.389.464</b>	<b>34.323.236</b>
1. Rezerviranja za mirovine, otpremnine i slične obveze	089	18.217.966	19.959.058
2. Rezerviranja za porezne obveze	090	0	0
3. Rezerviranja za započete sudske sporove	091	13.681.942	14.364.178
4. Rezerviranja za troškove obnavljanja prirodnih bogatstava	092	0	0
5. Rezerviranja za troškove u jamstvenim rokovima	093	0	0
6. Druga rezerviranja	094	489.556	0
<b>C) DUGOROČNE OBVEZE (AOP 096 do 106)</b>	<b>095</b>	<b>70.407.005</b>	<b>35.837.801</b>
1. Obveze prema poduzetnicima unutar grupe	096	0	0
2. Obveze za zajmove, depozite i slično poduzetnika unutar grupe	097	32.000.000	0
3. Obveze prema društvima povezanim sudjelujućim interesom	098	0	0
4. Obveze za zajmove, depozite i slično društava povezanih sudjelujućim interesom	099	0	0
5. Obveze za zajmove, depozite i slično	100	0	0
6. Obveze prema bankama i drugim financijskim institucijama	101	0	0
7. Obveze za predujmove	102	0	0
8. Obveze prema dobavljačima	103	0	0
9. Obveze po vrijednosnim papirima	104	0	0
10. Ostale dugoročne obveze	105	14.876.298	12.468.118
11. Odgođena porezna obveza	106	23.530.707	23.369.683
<b>D) KRATKOROČNE OBVEZE (AOP 108 do 121)</b>	<b>107</b>	<b>627.865.580</b>	<b>611.418.500</b>
1. Obveze prema poduzetnicima unutar grupe	108	25.439.936	42.949.930
2. Obveze za zajmove, depozite i slično poduzetnika unutar grupe	109	0	0
3. Obveze prema društvima povezanim sudjelujućim interesom	110	0	0
4. Obveze za zajmove, depozite i slično društava povezanih sudjelujućim interesom	111	0	0
5. Obveze za zajmove, depozite i slično	112	109.025	108.977
6. Obveze prema bankama i drugim financijskim institucijama	113	0	0
7. Obveze za predujmove	114	1.412.935	1.558.296
8. Obveze prema dobavljačima	115	411.141.588	371.826.189
9. Obveze po vrijednosnim papirima	116	0	0
10. Obveze prema zaposlenicima	117	33.880.418	36.217.937
11. Obveze za poreze, doprinose i sličana davanja	118	23.662.267	29.284.556
12. Obveze s osnovne udjela u rezultatu	119	75.561	75.545
13. Obveze po osnovi dugotrajne imovine namijenjene prodaji	120	0	0
14. Ostale kratkoročne obveze	121	132.143.850	129.397.070
<b>E) ODGOĐENO PLACANJE TROSKOVA I PRIHOD BUDUĆEGA RAZDOBLJA</b>	<b>122</b>	<b>0</b>	<b>0</b>
<b>F) UKUPNO – PASIVA (AOP 067+088+095+107+122)</b>	<b>123</b>	<b>2.501.530.534</b>	<b>2.597.511.370</b>
<b>G) IZVANBILANČNI ZAPISI</b>	<b>124</b>	<b>0</b>	<b>0</b>



**RACUN DOBITI I GUBITKA**  
u razdoblju 1.1.2018 do 31.12.2018

u kunama

Obveznik: Dukat mliječna industrija dioničko društvo			
Naziv pozicije	AOP oznaka	Isto razdoblje prethodne godine	Tekuće razdoblje
1	2	3	4
<b>I. POSLOVNI PRIHODI (AOP 126 do 130)</b>	<b>125</b>	3.701.319.060	3.870.352.914
1. Prihodi od prodaje s poduzetnicima unutar grupe	126	336.280.079	356.806.996
2. Prihodi od prodaje (izvan grupe)	127	3.309.785.316	3.426.460.021
3. Prihodi na temelju upotrebe vlastitih proizvoda, robe i usluga	128	5.139.868	4.785.800
4. Ostali poslovni prihodi s poduzetnicima unutar grupe	129	1.325.213	893.104
5. Ostali poslovni prihodi (izvan grupe)	130	48.788.584	81.406.993
<b>II. POSLOVNI RASHODI (AOP 132+133+137+141+142+143+146+153)</b>	<b>131</b>	3.532.491.728	3.680.899.125
1. Promjene vrijednosti zaliha proizvodnje u tijeku i gotovih proizvoda	132	-9.840.453	-8.825.910
2. Materijalni troškovi (AOP 134 do 136)	133	2.847.358.636	2.974.017.029
a) Troškovi sirovina i materijala	134	2.048.888.367	2.120.585.778
b) Troškovi prodane robe	135	313.884.755	329.837.874
c) Ostali vanjski troškovi	136	484.585.514	523.593.377
3. Troškovi osoblja (AOP 138 do 140)	137	365.127.194	387.135.797
a) Neto plaće i nadnice	138	244.639.300	259.439.325
b) Troškovi poreza i doprinosa iz plaća	139	79.844.906	85.356.968
c) Doprinosi na plaće	140	40.642.988	42.339.504
4. Amortizacija	141	126.081.950	123.508.521
5. Ostali troškovi	142	118.670.116	128.283.938
6. Vrijednosna usklađenja (AOP 144+145)	143	58.584.020	38.825.769
a) dugotrajne imovine osim financijske imovine	144	2.145.464	0
b) kratkotrajne imovine osim financijske imovine	145	56.438.556	38.825.769
7. Rezerviranja (AOP 147 do 152)	146	8.600.225	8.318.243
a) Rezerviranja za mirovine, otpremnine i slične obveze	147	2.421.253	3.875.355
b) Rezerviranja za porezne obveze	148	0	0
c) Rezerviranja za započete sudske sporove	149	6.178.972	4.442.888
d) Rezerviranja za troškove obnavljanja prirodnih bogatstava	150	0	0
e) Rezerviranja za troškove u jamstvenim rokovima	151	0	0
f) Druga rezerviranja	152	0	0
8. Ostali poslovni rashodi	153	17.910.040	29.635.738
<b>III. FINANCIJSKI PRIHODI (AOP 155 do 164)</b>	<b>154</b>	1.562.323	1.620.382
1. Prihodi od ulaganja u udjele (dionice) poduzetnika unutar grupe	155	0	0
2. Prihodi od ulaganja u udjele (dionice) društava povezanih sudjelujućim interesima	156	0	0
3. Prihodi od ostalih dugotrajnih financijskih ulaganja i zajmova poduzetnicima unutar grupe	157	0	0
4. Ostali prihodi s osnove kamata iz odnosa s poduzetnicima unutar grupe	158	0	0
5. Tečajne razlike i ostali financijski prihodi iz odnosa s poduzetnicima unutar grupe	159	188.251	0
6. Prihodi od ostalih dugotrajnih financijskih ulaganja i zajmova	160	269.450	234.837
7. Ostali prihodi s osnove kamata	161	1.104.449	1.353.496
8. Tečajne razlike i ostali financijski prihodi	162	173	8.625
9. Nerealizirani dobici (prihodi) od financijske imovine	163	0	0
10. Ostali financijski prihodi	164	0	23.424
<b>IV. FINANCIJSKI RASHODI (AOP 166 do 172)</b>	<b>165</b>	1.999.494	1.264.358
1. Rashodi s osnove kamata i slični rashodi s poduzetnicima unutar grupe	166	1.231.399	354.507
2. Tečajne razlike i drugi rashodi s poduzetnicima unutar grupe	167	743.622	858.116
3. Rashodi s osnove kamata i slični rashodi	168	0	0
4. Tečajne razlike i drugi rashodi	169	24.473	51.735
5. Nerealizirani gubici (rashodi) od financijske imovine	170	0	0
6. Vrijednosna usklađenja financijske imovine (neto)	171	0	0
7. Ostali financijski rashodi	172	0	0
<b>V. UDIO U DOBITI OD DRUŠTAVA POVEZANIH SUDJELUJUĆIM INTERESOM</b>	<b>173</b>	0	0
<b>VI. UDIO U DOBITI OD ZAJEDNIČKIH POTHVATA</b>	<b>174</b>	0	0
<b>VII. UDIO U GUBITKU OD DRUŠTAVA POVEZANIH SUDJELUJUĆIM INTERESOM</b>	<b>175</b>	0	0
<b>VIII. UDIO U GUBITKU OD ZAJEDNIČKIH POTHVATA</b>	<b>176</b>	0	0
<b>IX. UKUPNI PRIHODI (AOP 125+154+173 + 174)</b>	<b>177</b>	3.702.881.383	3.871.973.296
<b>X. UKUPNI RASHODI (AOP 131+165+175 + 176)</b>	<b>178</b>	3.534.491.222	3.682.163.483
<b>XI. DOBIT ILI GUBITAK PRIJE OPOREZIVANJA (AOP 177-178)</b>	<b>179</b>	168.390.161	189.809.813
1. Dobit prije oporezivanja (AOP 177-178)	180	168.390.161	189.809.813
2. Gubitak prije oporezivanja (AOP 178-177)	181	-168.390.161	-189.809.813
<b>XII. POREZ NA DOBIT</b>	<b>182</b>	36.134.777	34.542.246
<b>XIII. DOBIT ILI GUBITAK RAZDOBLJA (AOP 179-182)</b>	<b>183</b>	132.255.384	155.267.567
1. Dobit razdoblja (AOP 179-182)	184	132.255.384	155.267.567
2. Gubitak razdoblja (AOP 182-179)	185	-132.255.384	-155.267.567

<b>PREKINUTO POSLOVANJE (popunjava poduzetnik obveznika MSFI-a samo ako ima prekinuto poslovanje)</b>			
<b>XIV. DOBIT ILI GUBITAK PREKINUTOG POSLOVANJA PRIJE OPOREZIVANJA (AOP 187-188)</b>	<b>186</b>	0	0
1. Dobit prekinutog poslovanja prije oporezivanja	187	0	0
2. Gubitak prekinutog poslovanja prije oporezivanja	188	0	0
<b>XV. POREZ NA DOBIT PREKINUTOG POSLOVANJA</b>	<b>189</b>	0	0
1. Dobit prekinutog poslovanja za razdoblje (AOP 186-189)	190	0	0
2. Gubitak prekinutog poslovanja za razdoblje (AOP 189-186)	191	0	0
<b>UKUPNO POSLOVANJE (popunjava samo poduzetnik obveznik MSFI-a koji ima prekinuto poslovanje)</b>			
<b>XVI. DOBIT ILI GUBITAK PRIJE OPOREZIVANJA (AOP 179+186)</b>	<b>192</b>	168.390.161	189.809.813
1. Dobit prije oporezivanja (AOP 192)	193	0	0
2. Gubitak prije oporezivanja (AOP 192)	194	0	0
<b>XVII. POREZ NA DOBIT (AOP 182+189)</b>	<b>195</b>	36.134.777	34.542.246
<b>XVIII. DOBIT ILI GUBITAK RAZDOBLJA (AOP 192-195)</b>	<b>196</b>	132.255.384	155.267.567
1. Dobit razdoblja (AOP 192-195)	197	132.255.384	155.267.567
2. Gubitak razdoblja (AOP 195-192)	198	-132.255.384	-155.267.567
<b>DODATAK RDG-u (popunjava poduzetnik koji sastavlja konsolidirani godišnji financijski izvještaj)</b>			
<b>XIX. DOBIT ILI GUBITAK RAZDOBLJA (AOP 200+201)</b>	<b>199</b>	0	0
1. Pripisana imateljima kapitala matice	200	0	0
2. Pripisana manjinskom (nekontrolirajućem) interesu	201	0	0
<b>IZVJEŠTAJ O OSTALOJ SVEOBUHVAATNOJ DOBITI (popunjava poduzetnik obveznik primjene MSFI-a)</b>			
<b>I. DOBIT ILI GUBITAK RAZDOBLJA</b>	<b>202</b>	132.255.384	155.267.567
<b>II. OSTALA SVEOBUHVAATNA DOBIT/GUBITAK PRIJE POREZA (AOP 204 do 211)</b>	<b>203</b>	4.916.717	-10.204.219
1. Tečajne razlike iz preračuna inozemnog poslovanja	204	4.932.229	-10.407.727
2. Promjene revalorizacijskih rezervi dugotrajne materijalne i nematerijalne imovine	205	0	0
3. Dobit ili gubitak s osnove naknadnog vrednovanja financijske imovine raspoložive za prodaju	206	0	0
4. Dobit ili gubitak s osnove učinkovite zaštite novčanih tokova	207	0	0
5. Dobit ili gubitak s osnove učinkovite zaštite neto ulaganja u	208	0	0
6. Udio u ostaloj sveobuhvatnoj dobiti/gubitku društava povezanih sudjelujućim interesom	209	0	0
7. Aktuarski dobiti/gubici po planovima definiranih primanja	210	-15.512	203.508
8. Ostale nevladničke promjene kapitala	211	0	0
<b>III. POREZ NA OSTALU SVEOBUHVAATNU DOBIT RAZDOBLJA</b>	<b>212</b>	0	0
<b>IV. NETO OSTALA SVEOBUHVAATNA DOBIT ILI GUBITAK (AOP 203-212)</b>	<b>213</b>	4.916.717	-10.204.219
<b>V. SVEOBUHVAATNA DOBIT ILI GUBITAK RAZDOBLJA (AOP 202+213)</b>	<b>214</b>	137.172.101	145.063.348
<b>DODATAK Izvještaju o ostaloj sveobuhvatnoj dobiti (popunjava poduzetnik koji sastavlja konsolidirani izvještaj)</b>			
<b>VI. SVEOBUHVAATNA DOBIT ILI GUBITAK RAZDOBLJA (AOP 216+217)</b>	<b>215</b>	137.172.101	145.063.348
1. Pripisana imateljima kapitala matice	216	137.172.101	145.063.348
2. Pripisana manjinskom (nekontrolirajućem) interesu	217	0	0



**IZVJESTAJ O NOVČANOM TIJEKU - Indirektna metoda**  
u razdoblju 1.1.2018 do 31.12.2018

u kunama

Obveznik: Dukat mliječna industrija dioničko društvo			
Naziv pozicije	AOP oznaka	Isto razdoblje prethodne godine	Tekuće razdoblje
1	2	3	4
<b>Novčani tokovi od poslovnih aktivnosti</b>			
1. Dobit prije oporezivanja	001	168.390.161	189.809.813
2. Usklađenja (AOP 003 do 010):	002	195.084.219	173.082.099
a) Amortizacija	003	126.081.950	123.508.521
b) Dobici i gubici od prodaje i vrijednosna usklađenja dugotrajne materijalne i nematerijalne imovine	004	-7.939.674	-1.929.337
c) Dobici i gubici od prodaje i nerealizirani dobici i gubici i vrijednosno usklađenje financijske imovine	005	49.590	1.848
d) Prihodi od kamata i dividendi	006	0	-23.424
e) Rashodi od kamata	007	1.226.111	354.507
f) Rezerviranja	008	65.531.075	52.692.465
g) Tečajne razlike (nerealizirane)	009	5.694.744	-2.856.434
h) Ostala usklađenja za nenovčane transakcije i nerealizirane dobitke i gubitke	010	4.440.423	1.333.953
<b>I. Povećanje ili smanjenje novčanih tokova prije promjena u radnom kapitalu (AOP 001+002)</b>	<b>011</b>	<b>363.474.380</b>	<b>362.891.912</b>
3. Promjene u radnom kapitalu (AOP 013 do 016)	012	-22.164.074	-45.821.689
a) Povećanje ili smanjenje kratkoročnih obveza	013	-12.327.257	-18.547.016
b) Povećanje ili smanjenje kratkotrajnih potraživanja	014	3.454.049	-3.393.119
c) Povećanje ili smanjenje залиha	015	-13.290.866	-23.881.554
d) Ostala povećanja ili smanjenja radnog kapitala	016	0	0
<b>II. Novac iz poslovanja (AOP 011+012)</b>	<b>017</b>	<b>341.310.306</b>	<b>317.070.223</b>
4. Novčani izdaci za kamate	018	-1.915.297	-566.311
5. Plaćeni porez na dobit	019	-36.348.600	-33.642.106
<b>A) NETO NOVČANI TOKOVI OD POSLOVNIH AKTIVNOSTI (AOP 017 do 019)</b>	<b>020</b>	<b>303.046.409</b>	<b>282.861.806</b>
<b>Novčani tokovi od investicijskih aktivnosti</b>			
1. Novčani primici od prodaje dugotrajne materijalne i nematerijalne imovine	021	19.172.734	2.434.277
2. Novčani primici od prodaje financijskih instrumenata	022	0	0
3. Novčani primici od kamata	023	0	0
4. Novčani primici od dividendi	024	0	0
5. Novčani primici s osnove povrata danih zajmova i štednih uloga	025	66.268.229	71.665.812
6. Ostali novčani primici od investicijskih aktivnosti	026	0	0
<b>III. Ukupno novčani primici od investicijskih aktivnosti (AOP 021 do 026)</b>	<b>027</b>	<b>85.440.963</b>	<b>74.100.089</b>
1. Novčani izdaci za kupnju dugotrajne materijalne i nematerijalne imovine	028	-101.774.482	-117.618.071
2. Novčani izdaci za stjecanje financijskih instrumenata	029	0	0
3. Novčani izdaci s osnove danih zajmova i štednih uloga za razdoblje	030	-64.234.980	-335.171.026
4. Stjecanje ovisnog društva, umanjeno za stečeni novac	031	0	0
5. Ostali novčani izdaci od investicijskih aktivnosti	032	0	0
<b>IV. Ukupno novčani izdaci od investicijskih aktivnosti (AOP 028 do 032)</b>	<b>033</b>	<b>-166.009.462</b>	<b>-452.789.097</b>
<b>B) NETO NOVČANI TOKOVI OD INVESTICIJSKIH AKTIVNOSTI (AOP 027+033)</b>	<b>034</b>	<b>-80.568.499</b>	<b>-378.689.008</b>
<b>Novčani tokovi od financijskih aktivnosti</b>			
1. Novčani primici od povećanja temeljnog (upisanog) kapitala	035	0	0
2. Novčani primici od izdavanja vlasničkih i dužničkih financijskih instrumenata	036	0	0
3. Novčani primici od glavnice kredita, pozajmica i drugih posudbi	037	0	0
4. Ostali novčani primici od financijskih aktivnosti	038	0	0
<b>V. Ukupno novčani primici od financijskih aktivnosti (AOP 035 do 038)</b>	<b>039</b>	<b>0</b>	<b>0</b>
1. Novčani izdaci za otplatu glavnice kredita, pozajmica i drugih posudbi i dužničkih financijskih instrumenata	040	-47.550.054	-32.000.000
2. Novčani izdaci za isplatu dividendi	041	0	0
3. Novčani izdaci za financijski najam	042	0	0
4. Novčani izdaci za otkup vlastitih dionica i smanjenje temeljnog (upisanog) kapitala	043	0	0
5. Ostali novčani izdaci od financijskih aktivnosti	044	0	0
<b>VI. Ukupno novčani izdaci od financijskih aktivnosti (AOP 040 do 044)</b>	<b>045</b>	<b>-47.550.054</b>	<b>-32.000.000</b>
<b>C) NETO NOVČANI TOKOVI OD FINANCIJSKIH AKTIVNOSTI (AOP 039+045)</b>	<b>046</b>	<b>-47.550.054</b>	<b>-32.000.000</b>
1. Nerealizirane tečajne razlike po novcu i novčanim ekvivalentima	047	0	0
<b>D) NETO POVEĆANJE ILI SMANJENJE NOVČANIH TOKOVA (AOP 020+034+046+047)</b>	<b>048</b>	<b>174.927.856</b>	<b>-127.827.202</b>
<b>E) NOVAC I NOVČANI EKIVALENTI NA POČETKU RAZDOBLJA</b>	<b>049</b>	<b>301.071.783</b>	<b>475.999.639</b>
<b>F) NOVAC I NOVČANI EKIVALENTI NA KRAJU RAZDOBLJA (AOP 048+049)</b>	<b>050</b>	<b>475.999.639</b>	<b>348.172.437</b>





## BILJEŠKE UZ GODIŠNJE FINACIJSKE IZVJEŠTAJE (GFI)

Naziv izdavatelja: \_\_\_\_\_

OIB: \_\_\_\_\_

Izveštajno razdoblje: \_\_\_\_\_

Bilješke uz financijske izvještaje sastavljaju se sukladno odredbama Međunarodnih standarda financijskog izvještavanja (dalje: MSFI) na način da trebaju:

- a) pružiti informacije o osnovi za sastavljanje financijskih izvještaja i određenim računovodstvenim politikama primijenjenim u skladu s Međunarodnim računovodstvenim standardom 1 (MRS 1),
- b) objaviti informacije prema MSFI-a koje nisu prezentirane u izvještaju o financijskom položaju, izvještaju o sveobuhvatnoj dobiti, izvještaju o novčanim tokovima i izvještaju o promjenama kapitala,
- c) pružiti dodatne informacije koje nisu prezentirane u izvještaju o financijskom položaju, izvještaju o sveobuhvatnoj dobiti, izvještaju o novčanim tokovima i izvještaju o promjeni kapitala, ali su važne za razumijevanje bilo kojeg od njih.





Zagreb, 26. travnja 2019.

## IZVJEŠTAJ RUKOVODSTVA DUKAT GRUPA ZA RAZDOBLJE I - XII 2018.

Dukat Grupu čine matično društvo Dukat d.d. Zagreb te 13 povezanih društava sa sjedištima u Hrvatskoj, Sloveniji, Bosni i Hercegovini, Srbiji, Makedoniji, Kosovu i Bugarskoj.

Tijekom 2018. godina nastavlja se ekonomski rast u Hrvatskoj i na tržištima regije. Pozitivni gospodarski trendovi, posebno rast osobne potrošnje, ogledaju se kroz rast prihoda od prodaje. Ukupni prihodi od prodaje u 2018. godini veći su za 3,7 posto u odnosu na prethodnu godinu i iznose 3.788,1 milijuna kuna.

Operativna dobit (EBIT) ostvarena 2018. godini iznosi 189,5 milijuna kuna te je u odnosu na 2017. godinu veća za 20,7 milijuna kuna.

Ostvarena neto dobit u 2018. godini iznosi 155,3 milijuna i veća je u odnosu na 2017. godinu za 23,0 milijuna kuna.

Vrijednost ulaganja u dugotrajnu imovinu u 2018. godini iznosi 117,6 milijuna kuna, a najviše je investirano u nabavku transportnih sredstava, proizvodnu opremu te skladišne kapacitete u Hrvatskoj.

### 1. Prihodi

Tijekom 2018. godine realizirani su poslovni prihodi u iznosu od 3.870,4 milijuna kuna i veći su za 4,6 posto u odnosu na 2017. godinu.

Prihodi od prodaje ostvareni tijekom 2018. godine iznose 3.788,1 milijuna kuna i veći su za 3,7 posto u odnosu na prihode od prodaje ostvarene u 2017. godini.

Tržište	Siječanj - Prosinac					IV. kvartal				
	2017.	%	2018.	%	2018 /2017	2017.	%	2018.	%	2018 /2017
HRK mil.										
Hrvatska	1.511,7	41,4	1.569,3	41,4	3,8%	373,2	41,0	365,2	38,8	-2,1%
Međunarodna tržišta	2.139,5	58,6	2.218,8	58,6	3,7%	537,6	59,0	577,0	61,2	7,3%
Prihodi od prodaje	3.651,2	100,0	3.788,1	100,0	3,7%	910,8	100,0	942,3	100,0	3,4%

#### 1.1. Prihodi od prodaje proizvoda i usluga po tržištima

Prihodi od prodaje na domaćem tržištu tijekom 2018. godine čine 41,4 posto ukupnih prihoda od prodaje i iznose 1.569,3 milijuna kuna te su u odnosu na 2017. godinu veći za 3,8 posto.

Prihodi od prodaje na međunarodnim tržištima povećani su tijekom 2018. godine za 3,7 posto, iznose 2.218,8 milijuna kuna i čine 58,6 posto ukupnih prihoda od prodaje.





Zagreb, 26. travnja 2019.

## 2. Profitabilnost

### Račun dobiti i gubitka

HRK mil.	I.-XII.			IV. kvartal		
	2017.	2018.	2018 /2017	2017.	2018.	2018 /2017
Poslovni prihodi	3.701,3	3.870,4	4,6%	941,6	999,7	6,2%
Poslovni rashodi	3.532,5	3.680,9	4,2%	914,4	975,8	6,7%
<b>Operativna dobit - EBIT</b>	<b>168,8</b>	<b>189,5</b>	<b>12,2%</b>	<b>27,2</b>	<b>23,9</b>	<b>-12,1%</b>
Financijski prihodi	1,6	1,6	3,7%	0,5	0,5	15,5%
Financijski rashodi	2,0	1,3	-36,8%	0,1	0,1	3,1%
<b>Rezultat financiranja</b>	<b>-0,4</b>	<b>0,4</b>		<b>0,4</b>	<b>0,5</b>	<b>17,5%</b>
<b>Dobit prije poreza</b>	<b>168,4</b>	<b>189,8</b>	<b>12,7%</b>	<b>27,6</b>	<b>24,4</b>	<b>-11,6%</b>
<b>Neto dobit</b>	<b>132,3</b>	<b>155,3</b>	<b>17,4%</b>	<b>18,2</b>	<b>19,5</b>	<b>7,2%</b>

Operativna dobit (EBIT) ostvarena tijekom 2018. godine iznosi 189,5 milijuna kuna te je u odnosu na 2017. godinu veća za 20,7 milijuna kuna, uslijed poboljšanja rezultata poslovanja na domaćem i međunarodnim tržištima.

Neto dobit ostvarena u 2018. godini iznosi 155,3 milijuna kuna i veća je u odnosu na neto dobit ostvarenu tijekom 2017. godine za 23,0 milijuna kuna.

## 3. Ulaganja u dugotrajnu imovinu (CAPEX)

Vrijednost ulaganja u dugotrajnu imovinu tijekom 2018. godine iznosi 117,6 milijuna kuna, a najviše je investirano u nabavku transportnih sredstava, proizvodnu opremu te skladišne kapacitete u Hrvatskoj.



Zagreb, 26. travnja 2019.

#### 4. Financijski položaj

##### 4.1. Bilanca

mil. HRK	01.01. 2018	Udio %	31.12. 2018	Udio %	Stopa promjene
<b>DUGOTRAJNA IMOVINA</b>	<b>1.150,0</b>	<b>46</b>	<b>1.151,7</b>	<b>44</b>	<b>0,1%</b>
<b>KRATKOTRAJNA IMOVINA</b>	<b>1.351,5</b>	<b>54</b>	<b>1.445,8</b>	<b>56</b>	<b>7,0%</b>
Zalihe i predujmovi	289,5	12	308,9	12	6,7%
Potraživanja	569,0	23	528,2	20	-7,2%
Novac i vrijednosni papiri	476,0	19	348,2	13	-26,9%
Ostalo	17,0	1	260,5	10	1431,4%
<b>AKTIVA</b>	<b>2.501,5</b>	<b>100</b>	<b>2.597,5</b>	<b>100</b>	<b>3,8%</b>
<b>KAPITAL I REZERVE</b>	<b>1.770,9</b>	<b>71</b>	<b>1.915,9</b>	<b>74</b>	<b>8,2%</b>
<b>REZERVIRANJE</b>	<b>32,4</b>	<b>1</b>	<b>34,3</b>	<b>1</b>	<b>6,0%</b>
<b>DUGOROČNE OBVEZE</b>	<b>70,4</b>	<b>3</b>	<b>35,8</b>	<b>1</b>	<b>-49,1%</b>
<b>KRATKOROČNE OBVEZE</b>	<b>627,9</b>	<b>25</b>	<b>611,4</b>	<b>24</b>	<b>-2,6%</b>
Obveze prema dobavljačima	436,6	17	414,8	16	-5,0%
Ostalo	191,3	8	196,6	8	2,8%
<b>PASIVA</b>	<b>2.501,5</b>	<b>100</b>	<b>2.597,5</b>	<b>100</b>	<b>3,8%</b>

Vrijednost imovine Dukat Grupe na dan 31. prosinca 2018. godine iznosi 2.597,5 milijuna kuna te je u odnosu na 1. siječnja 2018. godine povećana za 96,0 milijuna kuna odnosno za 3,8 posto.

Kratkotrajna imovina na dan 31. prosinca 2018. godine povećana je za 94,3 milijuna kuna odnosno 7,0 posto uslijed povećanja zaliha i predujmova, te ostale kratkotrajne imovine.

Ukupne obveze Dukat Grupe na dan 31. prosinca 2018. godine iznosile su 647,2 milijuna kuna te su u usporedbi s 1. siječnja 2018. godine smanjene za 51,1 milijuna kuna, odnosno za 7,3 posto.

DUKAT d.d.

Alen Fontana,  
direktor

 Dukat d.d.  
Zagreb - M. Čavčića 9  
22



Dukat d.d. dio je najveće svjetske inicijative društveno odgovornog poslovanja.

## IZJAVA OSOBA ODGOVORNIH ZA SASTAVLJANJE IZVJEŠĆA DRUŠTVA DUKAT D.D. SUKLADNO ČL. 462. ZAKONA O TRŽIŠTU KAPITALA (NN 65/18)

Izjavljujemo da prema našem najboljem saznanju;

- Revidirani financijski izvještaji društva DUKAT d.d. Zagreb za razdoblje I – XII 2018. (konsolidirani i nekonsolidirani) sastavljeni su uz primjenu odgovarajućih standarda financijskog izvještavanja, daju objektivan prikaz imovine i obveza, financijskog položaja, dobiti ili gubitka izdavatelja i društava uključenih u konsolidaciju kao cjeline;

- Izvještaj rukovodstva DUKAT d.d. Zagreb za razdoblje I – XII 2018. (konsolidirani i nekonsolidirani), sadrži objektivan prikaz razvoja i rezultata poslovanja i položaja izdavatelja i društava uključenih u konsolidaciju kao cjeline, uz opis najznačajnijih rizika i neizvjesnosti kojima su izloženi.

Direktor DUKAT d.d.

ALEN FONTANA

Izvršni direktor  
za financije i administraciju

ALENKA MALENICA

 d.d.  
Zagreb - M. Čavića 9  
22



Dukat mliječna industrija dioničko društvo, Marijana Čavića 9, 10 000 Zagreb, Hrvatska  
Sud upisa u trgovački registar i broj: Trgovački sud Zagreb, MBS 080307619.  
IBAN: HR702360001102649132, Zagrebačka banka d.d., Trg bana Josipa Jelačića 10, Zagreb.  
Matični broj: 1454935, OIB: 25457712630. Iznos temeljnog kapitala 300.000.000 kn uplaćen u cijelosti.  
Izdano 3.000.000 dionica u nominalnom iznosu 100,00 kn po dionici.  
Direktori: Alen Fontana, Gilles Joseph Stéphane Mézière i Marek Marcin Warzywoda.  
Predsjednik Nadzornog odbora: Daniel Marie Jaouen.

**DUKAT MLIJEČNA INDUSTRIJA D.D. i DUKAT GRUPA**

**Godišnje izvješće na dan 31. prosinca 2018.**



SADRŽAJ	<i>stranica</i>
Izvešće posloводства Društva i Grupe	1
Opće informacije	9
Izvešće neovisnog revizora	10
Konsolidirano izvješće o sveobuhvatnoj dobiti Dukat Grupe	16
Izvešće o sveobuhvatnoj dobit Dukat d.d.	17
Konsolidirano izvješće o financijskom položaju/(bilanca) Dukat Grupe	18
Izvešće o financijskom položaju/(bilanca) Dukat d.d.	20
Konsolidirano izvješće o promjenama kapitala Dukat Grupe	22
Izvešće o promjenama kapitala Dukat d.d.	23
Konsolidirano izvješće o novčanim tokovima Dukat Grupe	24
Izvešće o novčanim tokovima Dukat d.d.	25
Bilješke uz pojedinačne i konsolidirane financijske izvještaje	26

# IZVJEŠĆE POSLOVODSTVA DRUŠTVA I GRUPE

Sukladno važećem hrvatskom Zakonu o računovodstvu Uprava predstavlja svoje izvješće posloводства na dan i za godinu završenu 31. prosinca 2018.

## *Osnovni podaci*

Društvo je osnovano 2. kolovoza 1999. godine spajanjem društava Sirela d.d. Bjelovar, Dukat d.d. Zagreb, Mljekara d.d. Zadar i LURA Group d.o.o. Zagreb i upisano u sudski registar Trgovačkog suda u Zagrebu rješenjem broj Tt-99/3519-2, pod matičnim brojem 080307619. 2007. godine Društvo je promijenilo tvrtku u Dukat d.d. Iste godine Društvo je promijenilo i većinskog vlasnika.

Na dan 31. prosinca 2018. godine većinski vlasnik Grupe je BSA International SA Bruxelles koji posjeduje 93.69% (2017.: 93,69%) dionica Društva, dok je preostalih 6,31% (2017.: 6,31%) dionica u vlasništvu raznih dioničara. Temeljni kapital Društva iznosi 300.000.000,00 kn. Temeljni kapital podijeljen je na 3.000.000 redovnih dionica, svaka u nominalnom iznosu od 100,00 kn.

Na dan 31. prosinca 2018. godine dionice Društva kotiraju na redovitom tržištu na Zagrebačkoj burzi.

Glavni predmet poslovanja Društva je prerada mlijeka i mliječnih proizvoda.

Na dan 31. prosinca 2018. godine Društvo je upošljavalo 1.267 zaposlenika (na dan 31. prosinca 2017. godine 1.213 zaposlenika).

Upravu Društva na dan 31.12.2018. čine Alen Fontana, Gilles Joseph Stephane Meziere i Marek Marcin Warzywoda.

Grupu DUKAT u 2018. godini činilo je matično društvo DUKAT d.d., Zagreb i 13 (2017: 13) povezanih društava sa sjedištima u Hrvatskoj, Sloveniji, Bosni i Hercegovini, Srbiji, Makedoniji, Kosovu i Bugarskoj. Ostale djelatnosti Dukat Grupe uključuju djelatnosti veleprodaje i maloprodaje proizvoda, transport, iznajmljivanje i popravak vozila.

Na dan 31. prosinca 2018. godine Grupa je upošljavala 2.982 zaposlenika (na dan 31. prosinca 2017. godine 2.897 zaposlenika).

## *Rezultat i financijski položaj*

Rezultati poslovanja Društva i Grupe prikazani su u financijskim izvješćima koji su sastavni dio ovog godišnjeg izvješća.

## *Budući razvoj*

Dukat nastavlja s intenzivnim ulaganjima u primarni sektor kroz razvoj primarne proizvodnje povećanjem kvalitete i količine proizvedenog svježeg sirovog mlijeka na domaćim mliječnim farmama. Prioriteti poduzeća su prerada mlijeka te razvoj proizvodnje kroz renovaciju i inovaciju novih proizvoda, uz neprekidan rast kvalitete finalnih proizvoda, kontinuirano upravljanje troškovima i poboljšanje interne efikasnosti, a sve s ciljem profitabilnog i dugoročno održivog poslovanja.

## *Istraživanje i razvoj*

Grupa stalno radi na razvoju novih i usavršavanju postojećih proizvoda kako bi postigla i održala visoku razinu kvalitete proizvoda. Kontinuirane aktivnosti na području Istraživanja i razvoja te kontrola kvalitete osiguravaju proizvodnju kvalitetnih i zdravstveno sigurnih proizvoda. U tome ključnu ulogu ima odabir ulaznih sirovina i materijala, praćenje svih faza proizvodnje, slijedljivost i održavanje visoke razine kvalitete u svim fazama od proizvodnje do predaje proizvoda kupcu.

## *Otkup vlastitih dionica*

Grupa posjeduje 197 vlastitih dionica u vrijednosti 86 tisuća kuna od 19.3.2007. godine. U 2018. godini nije bilo promjene.

## *Podružnice grupe*

Grupa nema osnovane podružnice.

## IZVJEŠĆE POSLOVODSTVA DRUŠTVA I GRUPE (NASTAVAK)

### Financijski instrumenti i upravljanje financijskim rizikom

#### Procjena fer vrijednosti

Fer vrijednost financijskih instrumenata kojima se trguje na aktivnim tržištima temelji se na kotiranim tržišnim cijenama na dan bilance. Kotirana tržišna cijena koja se koristi za utvrđivanje fer vrijednosti financijske imovine predstavlja tekuću cijenu ponude. Fer vrijednost financijskih instrumenata kojima se ne trguje na aktivnom tržištu određena je uporabom tehnike procjene vrijednosti. Grupa koristi razne metode i utvrđuje pretpostavke koje se temelje na tržišnim uvjetima na dan bilance. Knjigovodstvena vrijednost potraživanja od kupaca umanjena za ispravak vrijednosti i obveza prema dobavljačima odgovara njihovoj fer vrijednosti zbog njihove kratkoročne prirode. Za dugoročni dug koriste se tržišne cijene za slične instrumente na aktivnom tržištu. Za potrebe objavljivanja, fer vrijednost financijskih obveza procjenjuje se diskontiranjem budućih ugovornih novčanih tokova po tekućoj tržišnoj kamatnoj stopi koja je dostupna Društvu za slične financijske instrumente. Knjigovodstvena vrijednost primljenih kredita po fiksnoj kamatnoj stopi približno odgovara njihovoj fer vrijednosti.

#### Upravljanje kapitalom

Primarni cilj upravljanja kapitalom Grupe i Društva je osigurati potporu poslovanju i maksimalizirati vrijednost dioničarima. Grupa i Društvo upravljaju kapitalom i rade prilagodbe u svjetlu promjena ekonomskih uvjeta. Da bi zadržala ili prilagodila strukturu kapitala, Grupa može prilagoditi isplate dividendi dioničarima, povrat kapitala dioničarima ili izdati novu emisiju dionica. Nije bilo promjena u ciljevima, politikama i procesima tijekom godina završenih 31. prosinca 2018. i 31. prosinca 2017. Kapital kojim upravlja Grupa sastoji se od vlasničkog kapitala koji sadrži temeljni kapital, ostale rezerve, zadržane dobiti i dugoročnih i kratkoročnih kredita, kako je prikazano u Izvještaju o financijskom položaju. Grupa prati kapital pomoću koeficijenta vlastitog financiranja (dug u odnosu na kapital) izračunatog kao neto zaduženost podijeljena sa prosječnim kapitalom. U neto dug Grupa uključuje kredite i zajmove od kojih oduzima novac i novčane ekvivalente.

#### Značajne procjene

Procjene se kontinuirano vrednuju i zasnivaju se na iskustvu i drugim čimbenicima, uključujući očekivanja budućih događaja za koje se smatra da su prihvatljiva pod postojećim okolnostima. Grupa izrađuje procjene i stvara pretpostavke vezane za budućnost. Nastale računovodstvene procjene, prema definiciji, rijetko odgovaraju stvarnim rezultatima. Procjene i pretpostavke koje imaju značajan rizik od materijalne promjene knjigovodstvene vrijednosti imovine i obveza u sljedećoj financijskoj godini su opisane u bilješci 4.

#### Upravljanje financijskim rizikom

Društvo, kao ni Grupa ne koristi derivatne financijske instrumente za upravljanje financijskim i operativnim rizikom. Glavne politike izloženosti riziku i politike upravljanja rizikom sažete su kako slijedi:

#### Kreditni rizik

Grupa ima koncentracije kreditnog rizika koje se odnose na značajne kupce i nema založnog prava na imovini kod kupaca. Prodajne politike Grupe osiguravaju da se prodaja obavlja kupcima koji imaju odgovarajuću kreditnu povijest, i to u okvirima unaprijed određenih kreditnih ograničenja. Kreditni rizik, s obzirom na dane kredite, limitiran je zahvaljujući relativno malim iznosima te njihovoj raspodijeljenosti između većeg broja kooperanata i zaposlenika Grupe. Grupa primjenjuje politike koje ograničavaju visinu izloženosti kreditnom riziku.

#### Rizik kamatnih stopa

Budući da Grupa nema značajnu imovinu koja ostvaruje prihod od kamata, prihodi Grupe i novčani tok iz poslovnih aktivnosti nisu u značajnoj mjeri ovisni o promjenama tržišnih kamatnih stopa.

Kamatni rizik Grupe proizlazi iz dugoročnih kredita, od kojih je većina sa fiksnom kamatnom stopom. Krediti odobreni po fiksnim kamatnim stopama izlažu Grupu riziku promjene fer vrijednosti kredita uslijed promjena tržišne kamatne stope.



## IZVJEŠĆE POSLOVODSTVA DRUŠTVA I GRUPE (NASTAVAK)

### Financijski instrumenti i upravljanje financijskim rizikom (nastavak)

#### Rizik likvidnosti

Razborito upravljanje rizikom likvidnosti podrazumijeva održavanje dostatne količine novca, osiguravanje raspoloživosti financijskih sredstava adekvatnim iznosom ugovorenih kreditnih linija i sposobnost podmirenja svih obveza. Cilj Grupe je održavanje fleksibilnosti financiranja na način da ugovorene kreditne linije budu dostupne. Odjel riznice redovito prati razinu dostupnih izvora novčanih sredstava.

#### Rizik promjene deviznih tečajeva

Grupa djeluje na međunarodnoj razini i izložena je valutnom riziku koji proizlazi iz raznih promjena tečajeva stranih valuta. Valutni rizik nastaje iz budućih komercijalnih transakcija, priznate imovine i obveza i neto ulaganja u poslovne aktivnosti u inozemstvu.

Prihod Grupe od prodaje u inozemstvu ostvaren je pretežno u eurina. Veći dio dugoročnih i kratkoročnih kredita Grupe vezan je valutno za Euro. Osim toga, Grupa ima ulaganja u strana ovisna društva (u Sloveniji, Bosni i Hercegovini, Srbiji, Makedoniji, Kosovu te Bugarskoj) čija je neto imovina izložena riziku preračuna valuta.

#### Događaji nakon kraja poslovne godine

Nakon 31. prosinca 2018. godine nije bilo značajnih poslovnih događaja koji bi mogli imati utjecaja na prikazano poslovanje i rezultate Društva i Grupe za 2018. godinu.

### Izjava o primjeni kodeksa korporativnog upravljanja

DUKAT d.d. dobrovoljno primjenjuje Kodeks korporativnog upravljanja Zagrebačke burze (ZSE) a čiji sadržan je dostupan na internetskim stranicama DUKAT d.d., internetskim stranicama Zagrebačke burze i poslovnim prostorijama DUKAT d.d., te su na taj način unaprijeđeni visoki standardi korporativnog upravljanja društvom kao i transparentnost poslovanja koji su posve usklađeni sa pozitivnom legislativom.

Kodeksom se uređuju procedure za rad svih organa nadležnih za donošenje odluka u dioničkom društvu, te je na taj način osigurano izbjegavanje sukoba interesa, efikasan unutarnji nadzor te učinkovit sustav odgovornosti. Na razini Grupe je jasno uspostavljen sustav odgovornosti svakog ovisnog društva, a matično društvo aktivno sudjeluje u značajnim odlukama koje pojedinačno donose uprave ovisnih društava.

Kodeksom se također uređuju obveze javnog objavljivanja financijskih izvještaja i cjenovno osjelljivih informacija, u nastojanju da se poveća transparentnost informacija za postojeće i potencijalne investitore, te se na takav način regulira i jednakost postupanja prema svim nositeljima interesa.

Organi nadležni za donošenje odluka u DUKAT d.d. u cijelosti primjenjuju odredbe Kodeksa korporativnog upravljanja u poslovanju društva.

Cjelokupni sustavi kontrole Društva i Grupe uključuju:

- odgovarajuću organizacijsku strukturu na svim razinama sa raspodjelom dužnosti i definiranim razinama izvještavanja prema višim razinama upravljanja
- unutarnje kontrole integrirane u poslovne procese i aktivnosti
- računovodstvene i administrativne politike i procedure u okviru kontrolnih funkcija koje se odnose na ključne rizike
- dvostruki model korporativnog upravljanja koji čine Uprava i Nadzorni Odbor



## IZVJEŠĆE POSLOVODSTVA DRUŠTVA I GRUPE (NASTAVAK)

Osnova sustava interne kontrole Društva i Grupe je interna politika koja definira temeljna načela, strukturu i funkcije nositelja aktivnosti unutarnjih kontrola što pridonosi pravilnom korporativnom upravljanju i promicanju transparentnosti poslovanja.

Glavne značajke su sljedeće:

- Set računovodstvenih politika koje se odnose na pripremu godišnjeg izvješća u skladu s Međunarodnim Standardima Financijskog Izvještavanja usvojenim od strane Europske Unije i Zakonom o računovodstvu
- Interna revizija Društva koja nadgleda cjelokupno poslovanje Društva i Grupe s ciljem procjene adekvatnosti uspostavljenog sustava internih kontrola

U skladu s Kodeksom korporativnog upravljanja, Društvo je uspostavilo odjel Interne revizije. Nalaze i izvještaje unutarnje revizije usvajaju Uprava i Revizorski odbor društva. Unutarnja revizija matičnog društva Dukat d.d., odgovorna je i za unutarnju reviziju aktivnosti ovisnih društava unutar Dukat d.d. Grupe.

Društvo drži 197 vlastitih dionica što čini 0,00657% temeljnog kapitala Društva.

Član Nadzornog odbora Društva – predstavnik radnika drži 800 dionica što čini 0.02667% temeljnog kapitala Društva.

Uprava i članovi Nadzornog odbora imenovani su u skladu s važećim zakonskim propisima te u skladu sa odredbama Kodeksa korporativnog upravljanja.

Sve izmjene Statuta usvaja Glavna skupština Društva u skladu s važećim zakonskim propisima, dok je potpuni tekst Statuta dostupan na internetskim stranicama Društva, poslovnim prostorijama Društva kao i nadležnom Trgovačkom sudu.

Glavna skupština Društva djeluje u skladu s ovlastima definiranim važećim zakonskim odredbama, Statutom Društva kao i u skladu s načelima Kodeksa korporativnog upravljanja.

Dioničari realiziraju prava zajamčena zakonskim propisima, te imaju pristup svim informacijama relevantnima za poslovanje Društva i donošenje adekvatne odluke o investiranju na način da Društvo javno objavljuje informacije, sukladno važećim propisima i to na Hrvatskoj agenciji za nadzor financijskih usluga (HANFA), Zagrebačkoj burzi (ZSE), Hrvatskoj izvještajnoj novinskoj agenciji (HINA) kao i internetskim stranicama društva ([www.dukat.hr](http://www.dukat.hr)).

Pored gore navedenoga, dioničari sve dodatne informacije dobivaju i putem Ureda knjige dionica koju Društvo vodi.

Na dan 31.12.2018. Društvo ima;

- tri direktora koji vode poslovanje i zastupaju Društvo samostalno i neograničeno prema trećima,
- Nadzorni odbor Društva koji se sastoji od ukupno četiri člana, odnosno predsjednika Nadzornog odbora i tri člana Nadzornog odbora od kojih je jedan član Nadzornog odbora i predstavnik radnika,
- Revizorski odbor koji se sastoji od tri člana, odnosno predsjednika Revizorskog odbora i dva člana, od kojih je jedan član ujedno i član Nadzornog odbora Društva.

Sva gore navedena tijela rade u skladu sa važećim zakonskim propisima, Kodeksom korporativnog upravljanja kao i internim aktima Društva.

# IZVJEŠĆE POSLOVODSTVA DRUŠTVA I GRUPE (NASTAVAK)

## Nefinancijsko izvještavanje

### Okoliš

Strateški usmjeren prema odgovornom ponašanju prema okolišu te poslovanju u skladu s politikom održivog razvoja, Dukat godinama izgrađuje vlastiti sustav upravljanja okolišem kontinuirano smanjujući negativne utjecaje na okoliš. Certifikat prema normi ISO 14001 te 50001 dokaz su Dukatovih težnji i stalnih poboljšanja na planu zaštite okoliša te učinkovitog upravljanja energijom.

Kao veliki proizvođač vodimo računa o ekološkoj prihvatljivosti naših proizvoda te nastojimo uvoditi ekonomične i za okoliš prihvatljive ambalažne materijale. U skladu s Pravilnikom o ambalaži i ambalažnom otpadu Dukat izrađuje izvještaje o vrstama i količinama ambalaže stavljene u promet i sustavno prati realizaciju istog. U tvornicama Zagreb i Bjelovar, na logističkim lokacijama Dubrovnik, Split, Zadar, Rijeka, Pula i Đakovo, te na lokacijama povezanih poduzeća (KIM Mljekara, LA LOG i B.P.A.C. Auto) od 2017. godine provodi se sustav upravljanja energijom prema zahtjevima norme ISO 50001 za procese razvoja, proizvodnje i distribucije mliječnih proizvoda.

Za potpunu primjenu zahtjeva norme ISO 50001 na lokacijama se utvrđuju opći i pojedinačni ciljevi energetske učinkovitosti s programima njihove realizacije, čijom se dosljednom primjenom provodi sustav upravljanja energijom. Sastavni dio programa su i kriteriji učinkovitosti njegovog ostvarivanja, odnosno mogućnost provjere djelotvornosti sustava upravljanja energijom.

Kako bi sustav upravljanja energijom funkcionirao u potpunosti nužna su propisana područja i akcije po lokacijama koja se sustavno prate i dokumentiraju. Lokacije izrađuju godišnja izvješća potrošnje energije, putem kojih su mogu uspoređivati performanse energetske učinkovitosti s energetsom osnovicom i na taj način utvrditi trendovi energetske performansi, kontrolirati i ukazivati na određena odstupanja u sustavu upravljanja energijom.

Korištenju energije pristupa se s velikom pozornošću te se nastoje ostvariti uštede u svim fazama poslovanja: kod projektiranja energetske postrojenja i tehnoloških procesa, racionalnim i učinkovitim vodenjem procesa te redovnim i kvalitetnim održavanjem. U 2018. godini izmjerene su emisije onečišćujućih tvari u zrak i vrijednosti udovoljavaju propisanim graničnim vrijednostima emisija prema Uredbi o graničnim vrijednostima onečišćujućih tvari u zrak.

Sukladno zakonskim propisima Dukat svake godine ocjenjuje poštivanje (usklađenost) zakonskih i ostalih propisa za područje okoliša. U 2018. godini nije zabilježeno niti jedno odstupanje od zakonskih i ostalih propisa i zahtjeva. Također, nije zabilježena niti jedan izvanredna situacija te nije bilo ni potreba za poduzimanjem bilo kakvih propisanih mjera za slučaj incidentnih situacija.

Sustavno gospodarenje otpadom jedna je od temeljnih sastavnica sustava upravljanja okolišem. Otpad, čija se vrijedna svojstva mogu iskoristiti, odvojeno se skuplja i skladišti. Stalni je cilj Dukata upravljanje otpadom na ekološki učinkovit način. Upravo su stoga trajni naponi usmjereni na sprečavanje i kontinuiranom smanjenju nastajanja svih vrsta otpada te postupanju s otpadom prema gospodarskim načelima. U ukupnoj bilanci najviše se skuplja miješana ambalaža, zatim otpadni papir i karton te otpadna višeslojna ambalaža. U rujnu 2018. pokrenuta je obuka zaposlenika o selektiranju otpada i njome je obuhvaćeno 11 zaposlenika koji su zaduženi za pražnjenje spremnika za otpad iz uredskih, proizvodnih i skladišnih prostora. Ostali zaposlenici su obaviješteni o selektiranju otpada na mjestu nastanka a na svim ključnim mjestima administrativnih prostora postavljeni su odvojeni spremnici za prikupljanje papira, plastike i ostalog miješanog komunalnog otpada.

Zaposlenici Dukata su se i u 2018. godini, sedmi put za redom, rado priključili najvećoj volonterskoj akciji čišćenja okoliša "Zelena čistka - jedan dan za čisti okoliš", dijelu globalnog pokreta „Let's do it!“. U akciji je sudjelovalo 36 zaposlenika iz tvornice Bjelovar i KIM mljekare Karlovac koji su očistili tri ilegalna odlagališta otpada u Bjelovaru i Karlovcu. U proteklih sedam godina u akciji je sudjelovalo 448 zaposlenika Dukata i KIM-a koji su, zajedničkim snagama, okoliš očistili od više od 170 kubičnih metara otpada.

Politika upravljanja okolišem nema rizika jer se doslovnim provođenjem politike upravo svi mogući rizici svode na minimum.

### Socijalna pitanja

Dukat pokreće i podržava projekte koji pridonose unapređenju kvalitete života i dobrobiti zajednice, obitelji i pojedinaca. Oni uključuju brigu o zdravlju i zdravim navikama (kretanje, rekreacija i sport), brigu o djeci te poticanje edukacije o pravilnoj i uravnoteženoj prehrani.

Tijekom 2018. godine Dukat je putem donacija vlastitih proizvoda humanitarnim ustanovama donirao 192 tone mliječnih proizvoda. Kao tradicionalni donator mliječnih proizvoda ugroženim skupinama društva, Dukat je i u 2018. nastavio s redovitim donacijama svojih proizvoda pučkim kulnjama, socijalnim samoposlugama i humanitarnim udrugama koje skrbe o socijalno ugroženoj djeci i građanima širom Hrvatske. Svojim programom redovitim donacijama Dukat za gotovo 40.000 djece i građana koji žive u siromaštvu i koji si ih, nažalost, ne mogu sami priuštiti, osigurao više od 970 tisuća mliječnih obroka.



## IZVJEŠĆE POSLOVODSTVA DRUŠTVA I GRUPE (NASTAVAK)

U protekle četiri godine Dukat je donirao ukupno 900 tona mliječnih proizvoda, nabavne vrijednost (bez PDV-a) od gotovo 8,2 milijuna kuna. Osim što time utječe na kvalitetniju prehranu socijalno ugroženog stanovništva i podizanje kvalitete života uopće, spomenutim donacijama Dukat doprinosi i borbi protiv gladi i posljedica siromaštva, čime daje svoj doprinos ostvarenju globalnog cilja održivog razvoja.

Dukatova uloga lidera u doniranju hrane u Hrvatskoj prepoznata je i u javnosti u svibnju 2018. godine kad je Dukat dobio priznanje „Najdonator“. Dukat je nagradu zaslužio kao najveći pojedinačni donator hrane u 2017. godini, koji je donirao 41,5 posto ukupno donirane hrane, te najveći donator u kategoriji proizvođača. Dodjela nagrada održana je u Europskom parlamentu u Bruxellesu.

### Kadrovska pitanja

Koncem 2017. potpisan je novi dvogodišnji Kolektivni ugovor za 2018.-2019. godinu kojim se jamče materijalna prava zaposlenika i to:

- naknada za bolovanje duže od 120 dana
- regres za godišnji odmor
- Božićnica
- troškovi prijevoza
- jubilarna nagrada
- pomoć za dane bolničkog liječenja
- pomoć kod elementarne nepogode
- pomoć obiteljima u slučaju smrti zaposlenika
- dar u naravi za Uskrs
- naknada za novorođeno dijete
- dani plaćenog dopusta za prvi dan škole ili dječjeg vrtića u godini u kojoj dijete polazi u prvi razred osnovne škole ili prvi put u dječji vrtić.

Dukat svojim zaposlenicima i njihovim obiteljima pomaže u prevladavanju teškoća pružajući im financijsku pomoć u različitim situacijama, te uvažava njihove molbe vezane uz poboljšanje socijalnog statusa, plaćanja lijekova, terapija, medicinskih pomagala i sličnog. U 2018. godini ukupno je za tu svrhu izdvojeno 614.329 kuna, što je u odnosu na 2017. godinu povećanje od 29 posto iz čega je vidljiv stalan rast financijske potpore zaposlenicima.

Podupirući brigu o zdravlju i dobrobiti svojih zaposlenika Dukat potiče zaposlenike na rekreativne i sportske aktivnosti te dolazak biciklom na posao. Već 7 godina djeluje rekreativni biciklistički klub koji svake godine okuplja nove članove i aktivno radi na poticanju svakodnevnog korištenja bicikla te promicanju ekoloških, zdravstvenih i društvenih koristi rekreativnog biciklizma, istovremeno potičući suradnju i timski duh među zaposlenicima.

U 2018. godini Dukat ja nastavio koristiti mjere aktivnog zapošljavanja Hrvatskog zavoda za zapošljavanje. Tako je nastavio sudjelovati u programu stručnog osposobljavanja bez zasnivanja radnog odnosa (SOR), čime se mladima koji tek ulaze na tržište rada omogućava stjecanje novih znanja i vještina. U 2018. godini na ovaj je način u Dukat u svoja prva radna iskustva steklo 11 mladih polaznika SOR-a, od kojih je sa 6 njih zasnovan radni odnos..

Mladi u dobi od 18 do 30 godina čine 18 posto zaposlenika u Dukat u, a u 2018. zaposleno je novih 165 zaposlenika mladih od 30 godina – 92 je ostalo u radnom odnosu, a 73, većinom sezonskih radnika, je otišlo. Također, u 2018. godini je 39 zaposlenika mladih od 30 godina koji su radili na određeno vrijeme primljeno na neodređeno vrijeme.

Nedostatak kvalificiranih radnika i poteškoće u pronalasku potrebne radne snage za sezonsko zapošljavanje bili su razlog za uključivanje u mjeru „stalnog sezonca“. Korištenjem ove mogućnosti osigurani su provjereni i obučeni radnici, njih 12, od 2017. od kada je Dukat korisnik ove mjere.

Od ožujka do rujna 2018. godine tvornica Bjelovar koristila je mjeru „osposobljavanja na radnom mjestu“ u što su uključene nezaposlene osobe sa završenom srednjom školom koje nemaju radno iskustvo u području prerade mlijeka. Cilj ove mjere je osposobiti nezaposlene osobe za obavljanje poslova industrijskog sirara u Pogonu topljenja sira i Pogonu dozrijevanja sira kroz razvoj njihovih znanja i vještina. Na ovaj način osposobljeno je devet osoba od koje je sedam zaposleno.

Koncem svake godine dodjeljuju se nagrade najuspješnijim zaposlenicima, menadžeru i timovima, koji su se tijekom godine istaknuli radom, ostvarenim rezultatima i primjenom korporativnih vrijednosti. Tradicija nagrađivanja iznimnih pojedinaca i timova u Dukat u stara je 20 godina, a svi su zaposlenici pozvani nominirati svoje kolege ili projektne timove. Uz tri već tradicionalne kategorije nagrada, u 2017. godini uvedena je i nova kategorija - mlada nada, za zaposlenike mlade od 30 godina koji su se iskazali željom za učenjem i postignutim uspjesima.

Negativna demografska struktura kretanja u Republici Hrvatskoj uzrokovana padom nataliteta i trendom iseljavanja mladeg radno sposobnog stanovništva utječe na slabiju ponudu rada i javlja se problem popunjavanja radnih mjesta kvalitetnijim radnicima. Dukat kroz motivaciju, nagrađivanje i edukaciju zaposlenih rizik od fluktuacije kvalitetnog kadra značajno je smanjen.

## IZVJEŠĆE POSLOVODSTVA DRUŠTVA I GRUPE (NASTAVAK)

### Ljudska prava

Dukat u potpunosti poštuje ljudska i radna prava temeljena na Ustavu, zakonima i drugim propisima Republike Hrvatske, kao i međunarodnim konvencijama. Nizom internih dokumenata - Pravilnikom o radu, Pravilnikom o zaštiti tajnosti podataka, Kolektivnim ugovorom i Kodeksom ponašanja - kao i dobrom poslovnom praksom Dukat jamči i promiče zaštitu ljudskih prava.

U Dukatu se razlike među ljudima, bez obzira na dob, nacionalnost, etničko podrijetlo, religijsku i rodnu pripadnost, jezik i socioekonomski status, prihvaćaju na otvoren i tolerantan način. Svi zaposlenici imaju jednaku priliku za uspjeh, a položaj u tvrtki ovisi isključivo o radnim rezultatima i uspješnosti svakog pojedinca.

U području upravljanja ljudskim potencijalima posebnu pozornost posvećujemo poštivanju načela različitosti i jednakih mogućnosti. Poštujemo sva prava i propise koji zabranjuju dječji rad, prisilni ili obavezni rad, koja štite dostojanstvo zaposlenika na način da se jamči jednakost i zaštita od spolnog uznemiravanja, kako zaposlenika tako i osoba u postupku zapošljavanja.

Dukat dosljedno primjenjuje propise i direktive Europske unije i Hrvatske vezane uz suzbijanje diskriminacije, kao i zaštitu dostojanstva zaposlenika, a protokol postupanja u slučaju povrede dostojanstva ugrađen je u Pravilnik o radu i Kodeks ponašanja.

U 2018. prijavljena su četiri slučaja povrede dostojanstva što je rezultat rada Dukata na osvještavanju zaposlenika o važnosti poštivanja različitosti, njegovanja kvalitetnih međuljudskih odnosa i suradnji te općenito o izgradnji pozitivne organizacijske kulture. U 2017., kao ni u 2016. nije bilo prijavljenih slučajeva povrede dostojanstva zaposlenika.

Koncem 2017. godine Dukat je potpisao Povelju o raznolikosti Hrvatska, inicijativu koja je pokrenuta u 20 zemalja Europske unije, a kojoj je u Hrvatskoj pristupilo 38 poduzeća i organizacija. Cilj inicijative je promicanje raznolikosti kao jedne od temeljnih vrijednosti modernog društva, koja omogućuje ostvarivanje punog potencijala svake osobe i koja je jedan od preduvjeta razvoju kreativnosti, inovativnosti i individualnih talenata na radnom mjestu. Kao potpisnik povelje Dukat radi na internoj politici o poštivanju raznolikosti i akcijskom planu o njezinoj provedbi.

### Borba protiv korupcije i podmićivanja

U svom svakodnevnom poslovanju Dukat primjenjuje stroge antikorupcijske standarde u skladu s relevantnim internim dokumentima i korporativnim politikama te posluje u skladu s važećim zakonima i propisima. Svjestan važnosti odgovornog i etički utemeljenog ponašanja, Dukat je implementirao i provodi Kodeks korporativnog upravljanja Zagrebačke burze.

Aktivnosti Dukata na području borbe protiv korupcije mogu se podijeliti u nekoliko glavnih područja:

- Sustavno unaprjeđenje poštivanja zakona, pravila poslovanja, dobrih poslovnih običaja i moralne poslovne prakse

Ovaj cilj postiže se stalnim unaprjeđenjem poslovnih procesa i edukacijom zaposlenika Dukata koji su odgovorni za zakonito vođenje poslovanja i upravljanje poslovnim procesima o problemima poslovne prakse i stalnim zakonskim i poslovnim promjenama. Također, poslovni procesi se postavljaju i nadziru tako da uvijek budu u skladu s uvodno navedenim principima donošenjem i provedbom internih akata, procedura i radnih uputa koje se redovito komuniciraju putem elektroničke pošte i intraneta.

- Interno regulirane procedure i radne upute

Kodeksom ponašanja, koji je dostupan zaposlenicima na mrežnim stranicama, izričito stoji kako „zaposlenik za svoj rad u kompaniji prima plaću. Svako drugo primanje ili davanje novca, neprimjerenih darova ili usluga nije u skladu s aktima kompanije i strogo je zabranjeno.“

Sustavom internih kontrola i propisanih procedura osigurana je nepristranost i objektivnost zaposlenika i menadžmenta te su minimizirani rizici od koruptivnih radnji i podmićivanja kroz:

- jasno definirane i propisane etičke standarde poslovnog ponašanja koji se zahtijevaju od zaposlenika i menadžmenta
- redovne procjene uvjeta suradnje s potencijalnim dobavljačima i kupcima
- razdvojene nadležnosti i procese u postupku nabave robe i usluga
- odvojene razine poslovnog odlučivanja o donacijama i sponzorstvima
- proceduru prethodne pravne i financijske kontrole svakog ugovora koje Društvo zaključuje s dobavljačima i kupcima.



## IZVJEŠĆE POSLOVODSTVA DRUŠTVA I GRUPE (NASTAVAK)

Tijekom 2018. godine, kao ni prijašnjih godina, u Dukatu nije bilo zabilježenih prijava o sumnji na korupciju niti slučajeva korupcije.

Dukat tijekom 2018. nije bio stranka postupaka pokrenutih zbog ponašanja u suprotnosti s načelom antitrustovske i monopolističke prakse.

Strateško je opredjeljenje Dukata da ne pruža materijalnu i nematerijalnu potporu bilo kojoj političkoj stranci ili kandidatu, na državnoj ili lokalnoj razini. Dukatom zaposlenicima, kao pojedincima, ne uskraćuje se sloboda da od osobnih sredstava i u slobodno vrijeme pružaju materijalnu podršku strankama ili kandidatima po svom izboru, što je odgovornost i odluka svakog pojedinca.

Izveštaj o odgovornom poslovanju za 2018. godinu bit će dostupan na mrežnim stranicama UN Global Compacta i Dukata te na internom portalu Dukata.

Uprava je odobrila godišnje izvješće za izdavanje dana 22. ožujka 2019. godine.

Dukat d.d.  
Marijana Čavića 9  
10000 Zagreb  
Republika Hrvatska


22. ožujka 2019. godine

Potpisano u ime Grupe,

Alen Fontana  
Direktor




Gilles Joseph Stephane Meziere  
Direktor



Marek Marcin Warzywoda  
Direktor



Alenka Malenica  
Prokuristkinja



 d.d.  
Zagreb - M. Čavića 9  
1

## OPĆE INFORMACIJE

### Odgovornost za pojedinačna i konsolidirana financijska izvješća

Temeljem važećeg hrvatskog Zakona o računovodstvu, Uprava je dužna osigurati da pojedinačna i konsolidirana financijska izvješća za svaku financijsku godinu budu sastavljena u skladu s Međunarodnim standardima financijskog izvješćivanja (MSFI), koje objavljuje Odbor za međunarodne računovodstvene standarde (IASB) prihvaćenim u Europskoj uniji tako da daju istinitu i objektivnu sliku financijskog položaja i rezultata poslovanja Društva i Grupe za to razdoblje.

Uprava razumno očekuje da Društvo i Grupa imaju odgovarajuća sredstva za nastavak poslovanja u doglednoj budućnosti. Iz navedenog razloga, Uprava i dalje prihvaća načelo trajnosti poslovanja pri izradi pojedinačnih i konsolidiranih financijskih izvješća.

Odgovornosti Uprave pri izradi pojedinačnih i konsolidiranih financijskih izvješća uključuju osiguravanje:

- odabira i dosljednog primjenjivanja odgovarajućih računovodstvenih politika;
- razumnih i opreznih prosudbi i procjena;
- primjenjivanja važećih računovodstvenih standarda; te
- pripremu pojedinačnih i konsolidiranih financijskih izvješća po načelu trajnosti poslovanja.

Uprava je odgovorna za vođenje ispravnih računovodstvenih evidencija koje će u bilo koje doba s prihvatljivom točnošću odražavati financijski položaj Društva i Grupe, kao i njihovu usklađenost s važećim hrvatskim Zakonom o računovodstvu. Uprava je također odgovorna za čuvanje imovine Društva i Grupe te stoga i za poduzimanje razumnih mjera radi sprječavanja i otkrivanja pronevjera i ostalih nezakonitosti.


Uprava, odnosno osobe ovlaštene za zastupanje Društva odobrile su pojedinačna financijska izvješća Dukat d.d. i konsolidirana financijska izvješća Dukat Grupe za izdavanje dana 22. ožujka 2019. godine.

Dukat d.d.  
Marijana Čavića 9  
10000 Zagreb  
Republika Hrvatska


22. ožujka 2019. godine

Potpisano u ime Grupe,

Alen Fontana  
Direktor




Gilles Joseph Stephane Meziere  
Direktor



Marek Marcin Warzywoda  
Direktor



Alenka Malenica  
Prokurist



 d.d.  
Zagreb - M. Čavića 9  
1



**IZVJEŠĆE NEOVISNOG REVIZORA****Dioničarima društva Dukat mliječna industrija d.d., Zagreb****Izvješće o reviziji godišnjih pojedinačnih i konsolidiranih financijskih izvještaja****Mišljenje**

Obavili smo reviziju godišnjih pojedinačnih financijskih izvještaja društva Dukat mliječna industrija d.d., Zagreb, Marijana Čavića 9 (Društvo) i godišnjih konsolidiranih financijskih izvještaja društva Dukat mliječna industrija d.d. i njegovih ovisnih društava (Grupa), koji obuhvaćaju pojedinačni i konsolidirani izvještaj o financijskom položaju (bilancu) na 31. prosinca 2018., pojedinačni i konsolidirani račun dobiti i gubitka, pojedinačni i konsolidirani izvještaj o ostaloj sveobuhvatnoj dobiti, pojedinačni i konsolidirani izvještaj o promjenama kapitala, pojedinačni i konsolidirani izvještaj o novčanim tokovima za tada završenu godinu te bilješke uz pojedinačne i konsolidirane financijske izvještaje, uključujući i sažetak značajnih računovodstvenih politika.

Prema našem mišljenju, priloženi godišnji pojedinačni i konsolidirani financijski izvještaji istinito i fer prikazuju financijski položaj Društva i Grupe na 31. prosinca 2018. te financijsku uspješnost i novčane tokove Društva i Grupe za tada završenu godinu u skladu sa Zakonom o računovodstvu i Međunarodnim standardima financijskog izvještavanja koji su utvrđeni od Europske komisije i objavljeni u službenom listu Europske unije (MSFI).

**Osnova za Mišljenje**

Obavili smo našu reviziju u skladu sa Zakonom o računovodstvu, Zakonom o reviziji i Međunarodnim revizijskim standardima (MRevS-ima). Naše odgovornosti prema tim standardima su detaljnije opisane u našem Izvješću neovisnog revizora u odjeljku o revizorovim odgovornostima za reviziju godišnjih pojedinačnih i konsolidiranih financijskih izvještaja. Neovisni smo od Društva i Grupe u skladu s Kodeksom etike za profesionalne računovođe (IESBA Kodeks) i ispunili smo naše ostale etičke odgovornosti u skladu s IESBA Kodeksom. Vjerujemo da su revizijski dokazi koje smo dobili dostatni i primjereni da osiguraju osnovu za naše mišljenje.

**Ključna revizijska pitanja**

Ključna revizijska pitanja jesu ona pitanja koja su bila, po našoj profesionalnoj prosudbi, od najveće važnosti u našoj reviziji godišnjih pojedinačnih i konsolidiranih financijskih izvještaja tekućeg razdoblja i uključuju prepoznate najznačajnije rizike značajnog pogrešnog prikazivanja uslijed pogreške ili prijevare s najvećim učinkom na našu strategiju revizije, raspored raspoloživih naših resursa i utrošak vremena angažiranog revizijskog tima. Tim pitanjima smo se bavili u kontekstu naše revizije godišnjih pojedinačnih i konsolidiranih financijskih izvještaja kao cjeline i pri formiranju našeg mišljenja o njima, i mi ne dajemo zasebno mišljenje o tim pitanjima.

Utvdili smo da su niže navedena pitanja ključna revizijska pitanja koja treba objaviti u našem Izvješću neovisnog revizora.

Ključno revizijsko pitanje	Kako smo adresirali ključno revizijsko pitanje
<p><b>Umanjenje vrijednosti goodwill-a (konsolidirani financijski izvještaji)</b></p> <p>Grupa ima goodwill priznat s osnove ulaganja u različita ovisna društva. Ukupna vrijednost goodwill-a priznata u konsolidiranim financijskim izvještajima Grupe na dan 31. prosinca 2018. iznosi 122.982 tisuće kuna. Umanjenje vrijednosti goodwill-a je definirano kao ključno revizijsko pitanje jer uključuje značajne procjene. Zbog trenutne ekonomske situacije u regiji i pada potrošačke moći kupaca, moguće je da neka od ovisnih društava neće ostvariti budžet, koji je planiran prilikom ulaganja u ovisno društvo od strane Grupnog menadžmenta. Sukladno zahtjevima MRS-a 36 Grupa je napravila test umanjenja knjigovodstvene vrijednosti jedinica koje generiraju novac (CGU) kojima je prilikom sjecanja priznat goodwill.</p> <p><b>Povezane objave u pripadajućim godišnjim konsolidiranim financijskim izvještajima</b></p> <p>Molimo vidjeti bilješke 2.8 (a), i 2.9 (Računovodstvene politike) i bilješke 4, 17 i 19.</p>	<p>U reviziji smo se fokusirali na rizik precijenjenosti knjigovodstvene vrijednosti goodwill-a. Pregledali smo ključne pretpostavke korištene u testu umanjenja vrijednosti, uključujući diskontnu stopu i dugoročnu stopu rasta. Uključili smo naše stručnjake za vrednovanje za pregled modela koji je koristila Grupa i ključnih pretpostavki, te smo napravili analizu senzitivnosti.</p> <p>Dodatno, razmotrili smo da li objave Grupe o primjeni prosudbi u procjeni novčanih tijekova i senzitivnosti rezultata tih prosudbi adekvatno odražavaju rizike povezane s umanjenjem vrijednosti goodwill-a.</p>
<p><b>Umanjenje vrijednosti ulaganja u ovisna društva (pojedinačni financijski izvještaji)</b></p> <p>U pojedinačnim financijskim izvještajima na dan 31. prosinca 2018. Društvo je priznalo ulaganja u različita ovisna društva. Ukupna vrijednost ulaganja na dan 31. prosinca 2018. iznosi 848.618 tisuća kuna. Umanjenje vrijednosti ulaganja u ovisna društva je definirano kao ključno revizijsko pitanje jer uključuje značajne procjene. Zbog trenutne ekonomske situacije u regiji i pada potrošačke moći kupaca, moguće je da neka od ovisnih društava neće ostvariti budžet, koji je planiran prilikom ulaganja u ovisno društvo od strane menadžmenta zbog čega postoje indikatori umanjenja vrijednosti. Sukladno zahtjevima MRS-a 36 Društvo je napravilo test umanjenja knjigovodstvene vrijednosti jedinica koje generiraju novac (CGU) koje predstavljaju pojedinačno ulaganje u ovisno društvo.</p> <p><b>Povezane objave u pripadajućim godišnjim pojedinačnim financijskim izvještajima</b></p> <p>Vidjeti bilješke 2.2 (a), 2.3 i 2.9 (Računovodstvene politike) i bilješke 4, 18 i 19.</p>	<p>U reviziji smo se fokusirali na rizik precijenjenosti knjigovodstvene vrijednosti ulaganja u ovisna društva. Pregledali smo ključne pretpostavke korištene u testu umanjenja vrijednosti, uključujući diskontnu stopu i dugoročnu stopu rasta. Uključili smo naše stručnjake za vrednovanje za pregled modela koji je koristilo Društvo i ključnih pretpostavki, te smo napravili analizu senzitivnosti.</p> <p>Dodatno, razmotrili smo da li objave Društva o primjeni prosudbi u procjeni novčanih tijekova i senzitivnosti rezultata tih prosudbi adekvatno odražavaju rizike povezane s umanjenjem vrijednosti ulaganja u ovisna društva.</p>



**Ostale informacije u Godišnjem izvješću**

Uprava Društva je odgovorna za ostale informacije. Ostale informacije sadrže informacije uključene u Godišnje izvješće, ali ne uključuju godišnje pojedinačne i konsolidirane financijske izvještaje i naše izvješće neovisnog revizora o njima.

Naše mišljenje o godišnjim pojedinačnim i konsolidiranim financijskim izvještajima ne obuhvaća ostale informacije, osim u razmjeru u kojem je to izričito navedeno u dijelu našeg izvješća neovisnog revizora pod naslovom Izvješće o drugim zakonskim zahtjevima, i mi ne izražavamo bilo koji oblik zaključka s izražavanjem uvjerenja o njima.

U vezi s našom revizijom godišnjih pojedinačnih i konsolidiranih financijskih izvještaja, naša je odgovornost pročitati ostale informacije i, u provođenju toga, razmotriti jesu li ostale informacije značajno proturječne godišnjim pojedinačnim i konsolidiranim financijskim izvještajima ili našim saznanjima stečenim u reviziji ili se drugačije čini da su značajno pogrešno prikazane. Ako, temeljeno na poslu kojeg smo obavili, zaključimo da postoji značajni pogrešni prikaz tih ostalih informacija, od nas se zahtijeva da izvijestimo tu činjenicu. U tom smislu mi nemamo nešto za izvijestiti.

**Odgovornosti Uprave Društva i onih koji su zaduženi za upravljanje za godišnje pojedinačne i konsolidirane financijske izvještaje**

Uprava Društva je odgovorna za sastavljanje godišnjih pojedinačnih i konsolidiranih financijskih izvještaja koji daju istinit i fer prikaz u skladu s MSFI-ima, i za one interne kontrole za koje Uprava Društva odredi da su potrebne za omogućavanje sastavljanja godišnjih pojedinačnih i konsolidiranih financijskih izvještaja koji su bez značajnog pogrešnog prikaza uslijed prijevare ili pogreške.

U sastavljanju godišnjih pojedinačnih i konsolidiranih financijskih izvještaja, Uprava Društva je odgovorna za procjenjivanje sposobnosti Društva i Grupe da nastavi s poslovanjem po vremenski neograničenom poslovanju, objavljivanje, ako je primjenjivo, pitanja povezanih s vremenski neograničenim poslovanjem i korištenjem računovodstvene osnove utemeljene na vremenskoj neograničenosti poslovanja, osim ako Uprava Društva ili namjerava likvidirati Društvo ili Grupu ili prekinuti poslovanje ili nema realne alternative nego da to učini.

Oni koji su zaduženi za upravljanje su odgovorni za nadziranje procesa financijskog izvještavanja kojeg je ustanovilo Društvo i Grupa.

**Revizorove odgovornosti za reviziju godišnjih pojedinačnih i konsolidiranih financijskih izvještaja**

Naši ciljevi su steći razumno uvjerenje o tome jesu li godišnji pojedinačni i konsolidirani financijski izvještaji kao cjelina bez značajnog pogrešnog prikaza uslijed prijevare ili pogreške i izdati Izvješće neovisnog revizora koje uključuje naše mišljenje. Razumno uvjerenje je viša razina uvjerenja, ali nije garancija da će revizija obavljena u skladu s MRevS-ima uvijek otkriti značajno pogrešno prikazivanje kada ono postoji. Pogrešni prikazi mogu nastati uslijed prijevare ili pogreške i smatraju se značajni ako se razumno može očekivati da, pojedinačno ili u zbroju, utječu na ekonomske odluke korisnika donijete na osnovi tih godišnjih pojedinačnih i konsolidiranih financijskih izvještaja.

Kao sastavni dio revizije u skladu s MRevS-ima, stvaramo profesionalne prosudbe i održavamo profesionalni skepticizam tijekom revizije. Mi također:

- prepoznavamo i procjenjujemo rizike značajnog pogrešnog prikaza godišnjih pojedinačnih i konsolidiranih financijskih izvještaja, zbog prijevare ili pogreške, oblikujemo i obavljamo revizijske postupke kao reakciju na te rizike i pribavljamo revizijske dokaze koji su dostatni i primjereni da osiguraju osnovu za naše mišljenje. Rizik neotkrivanja značajnog pogrešnog prikaza nastalog uslijed prijevare je veći od rizika nastalog uslijed pogreške, jer prijevara može

**Revizorove odgovornosti za reviziju godišnjih pojedinačnih i konsolidiranih financijskih izvještaja (nastavak)**

uključiti tajne sporazume, krivotvorenje, namjerno ispuštanje, pogrešno prikazivanje ili zaobilaženje internih kontrola.

- stječemo razumijevanje internih kontrola relevantnih za reviziju kako bismo oblikovali revizijske postupke koji su primjereni u danim okolnostima, ali ne i za svrhu izražavanja mišljenja o učinkovitosti internih kontrola Društva i Grupe.
- ocjenjujemo primjerenost korištenih računovodstvenih politika i razumnost računovodstvenih procjena i povezanih objava koje je stvorila Uprava Društva.
- zaključujemo o primjerenosti korištene računovodstvene osnove utemeljene na vremenskoj neograničenosti poslovanja koju koristi Uprava Društva i, temeljeno na pribavljenim revizijskim dokazima, zaključujemo o tome postoji li značajna neizvjesnost u vezi s događajima ili okolnostima koji mogu stvarati značajnu sumnju u sposobnost Društva i Grupe da nastavi s poslovanjem po vremenski neograničenom poslovanju. Ako zaključimo da postoji značajna neizvjesnost, od nas se zahtijeva da skrenemo pozornost u našem Izvješću neovisnog revizora na povezane objave u godišnjim pojedinačnim i konsolidiranim financijskim izvještajima ili, ako takve objave nisu odgovarajuće, da modificiramo naše mišljenje. Naši zaključci se temelje na revizijskim dokazima pribavljenim sve do datuma našeg Izvješća neovisnog revizora. Međutim, budući događaji ili uvjeti mogu uzrokovati da Društvo prekine s nastavljanjem poslovanja po vremenski neograničenom poslovanju.
- ocjenjujemo cjelokupnu prezentaciju, strukturu i sadržaj godišnjih pojedinačnih i konsolidiranih financijskih izvještaja, uključujući i objave, kao i odražavaju li godišnji pojedinačni i konsolidirani financijski izvještaji transakcije i događaje na kojima su zasnovani na način kojim se postiže fer prezentacija.
- Pribavljamo dovoljno odgovarajućih revizijskih dokaza u vezi financijskih informacija od osoba ili poslovnih aktivnosti unutar Grupe za izražavanje mišljenja o konsolidiranim financijskim izvještajima. Mi smo odgovorni za usmjeravanje, nadzor i izvedbu grupne revizije. Jedini smo odgovorni za izražavanje našeg mišljenja.

Mi komuniciramo s onima koji su zaduženi za upravljanje u vezi s, između ostalih pitanja, planiranim djelokrugom i vremenskim rasporedom revizije i važnim revizijskim nalazima, uključujući i u vezi sa značajnim nedostacima u internim kontrolama koji su otkriveni tijekom naše revizije.

Mi također dajemo izjavu onima koji su zaduženi za upravljanje da smo postupili u skladu s relevantnim etičkim zahtjevima u vezi s neovisnošću i da ćemo komunicirati s njima o svim odnosima i drugim pitanjima za koja se može razumno smatrati da utječu na našu neovisnost, kao i, gdje je primjenjivo, o povezanim zaštitama.

Između pitanja o kojima se komunicira s onima koji su zaduženi za upravljanje, mi određujemo ona pitanja koja su od najveće važnosti u reviziji godišnjih pojedinačnih i konsolidiranih financijskih izvještaja tekućeg razdoblja i stoga su ključna revizijska pitanja. Mi opisujemo ta pitanja u našem Izvješću neovisnog revizora, osim ako zakon ili regulativa sprječava javno objavljivanje pitanja ili kada odlučimo, u iznimno rijetkim okolnostima, da pitanje ne treba priopćiti u našem Izvješću neovisnog revizora jer se razumno može očekivati da bi negativne posljedice priopćavanja nadmašile dobrobiti javnog interesa od takvog priopćavanja.



## Izvješće o drugim zakonskim zahtjevima

### Izvješće temeljem zahtjeva iz Uredbe (EU) br. 537/2014

Na dan 19. lipnja 2018. godine imenovala nas je Glavna skupština Društva, temeljem prijedloga direktora Društva, da obavimo reviziju godišnjih pojedinačnih i konsolidiranih financijskih izvještaja za 2018. godinu.

Na datum ovog Izvješća neovisnog revizora neprekinuto smo angažirani samo za obavljanje zakonske revizije godišnjih pojedinačnih i konsolidiranih financijskih izvještaja Društva i Grupe za 2017. godinu što ukupno iznosi 2 godine.

Osim pitanja koja smo u našem Izvješću neovisnog revizora naveli kao ključna revizijska pitanja nemamo nešto za izvijestiti u vezi s točkom (c) članka 10. Uredbe (EU) br. 537/2014.

Našom zakonskom revizijom godišnjih pojedinačnih i konsolidiranih financijskih izvještaja Društva i Grupe za 2018. godinu sposobni smo otkriti nepravilnosti, uključujući i prijevaru sukladno Odjeljku 225, *Reagiranjem na nepoštivanje zakona i regulativa* IESBA Kodeksa koji od nas zahtijeva da pri obavljanju revizijskog angažmana sagledamo je li Društvo i Grupa poštivala zakone i regulative za koje je opće priznato da imaju izravni učinak na određivanje značajnih iznosa i objava u njihovim godišnjim pojedinačnim i konsolidiranim financijskim izvještajima, kao i druge zakone i regulative koji nemaju izravni učinak na određivanje značajnih iznosa i objava u njihovim godišnjim pojedinačnim i konsolidiranim financijskim izvještajima, ali poštivanje kojih može biti ključno za operativne aspekte poslovanja Društva i Grupe, njihovu sposobnost da nastave s vremenski neograničenim poslovanjem ili da izbjegnju značajne kazne.

Osim u slučaju kada naiđemo na, ili saznamo za, nepoštivanje nekog od prethodno navedenih zakona ili regulativa koje je očigledno beznačajno, prema našoj prosudbi njegovog sadržaja i njegovog utjecaja, financijskog ili drugačijeg, za Društvo i Grupu, njegove dionike i širu javnost, dužni smo o tome obavijestiti Društvo i tražiti da istraži taj slučaj i poduzme primjerene mjere za rješavanje nepravilnosti te za sprečavanje ponovnog pojavljivanja tih nepravilnosti u budućnosti. Ako Društvo ili Grupa sa stanjem na datum revidirane pojedinačne i konsolidirane bilance ne ispravi nepravilnosti temeljem kojih su nastali pogrešni prikazi u revidiranim pojedinačnim i konsolidiranim godišnjim financijskim izvještajima koji su kumulativno jednaki ili veći od iznosa značajnosti za financijske izvještaje kao cjelinu od nas se zahtijeva da modificiramo naše mišljenje u izvješću neovisnog revizora.

U reviziji godišnjih pojedinačnih i konsolidiranih financijskih izvještaja Društva i Grupe za 2018. godinu odredili smo sljedeće značajnosti za godišnje financijske izvještaje kao cjelinu:

- za pojedinačne godišnje financijske izvještaje odredili smo značajnost u iznosu od 20.000 tisuća kuna koja predstavlja približno 1,1% od ostvarenog prihoda od prodaje za 2018. godinu, i
- za konsolidirane godišnje financijske izvještaje odredili smo značajnost u iznosu od 41.000 tisuća kuna koja predstavlja približno 1,1% od ostvarenog konsolidiranog prihoda od prodaje za 2018. godinu.

Odabrali smo prihode od prodaje kao mjerilo značajnosti jer smatramo da se radi o najprikladnijem mjerilu s obzirom na značajne fluktuacije dobiti prije poreza u tekućem i prijašnjim razdobljima.

Naše revizijsko mišljenje dosljedno je s dodatnim izvješćem za revizijski odbor Društva sastavljenim sukladno odredbama iz članka 11. Uredbe (EU) br. 537/2014.

Tijekom razdoblja između početnog datuma revidiranih godišnjih pojedinačnih i konsolidiranih financijskih izvještaja Društva i Grupe za 2018. godinu i datuma ovog Izvješća neovisnog revizora nismo Društvu i njegovim društvima koja su pod njegovom kontrolom i njegovom matičnom društvu unutar EU pružili zabranjene nerezivorske usluge i nismo u poslovnoj godini prije prethodno navedenog razdoblja pružali usluge osmišljavanja i implementacije postupaka internih kontrola ili upravljanja rizicima povezanih s pripremom i/ili kontrolom financijskih informacija ili osmišljavanja i implementacije tehnoloških sustava za financijske informacije, te smo u obavljanju revizije sačuvali neovisnost u odnosu na Društvo i Grupu.

**Izvjeshće temeljem zahtjeva iz Zakona o računovodstvu**

Uprava Društva odgovorna je za sastavljanje Izvjeshća posloводства Društva kao sastavnog dijela Godišnjeg izvješća Društva, te smo u obvezi izraziti mišljenje o usklađenosti Izvjeshća posloводства Društva kao sastavnog dijela Godišnjeg izvješća Društva s godišnjim pojedinačnim i konsolidiranim financijskim izvještajima Društva. Prema našem mišljenju, temeljeno na poslovima koje smo obavili tijekom revizije, informacije u Izvjeshću posloводства Društva za 2018. godinu koje je sastavni dio Godišnjeg izvješća Društva za 2018. godinu usklađene su s informacijama iznijetim u godišnjim pojedinačnim i konsolidiranim financijskim izvještajima Društva i Grupe prikazanim na stranicama 16. do 81. na koje smo iskazali mišljenje kao što je iznijeto u odjeljku Mišljenje gore.

Prema našem mišljenju, temeljeno na poslovima koje smo obavili tijekom revizije, Izvjeshće posloводства Društva za 2018. godinu koje je sastavni dio Godišnjeg izvješća Društva za 2018. godinu je sastavljeno u skladu sa Zakonom o računovodstvu.

Na temelju poznavanja i razumijevanja poslovanja Društva i njegova okruženja stečenog u okviru revizije, nismo ustanovili da postoje značajni pogrešni prikazi u Izvjeshću posloводства Društva za 2018. godinu koji je sastavni dio Godišnjeg izvješća Društva za 2018. godinu.

Prema našem mišljenju, temeljeno na poslovima koje smo obavili tijekom revizije, Izjava o primjeni kodeksa korporativnog upravljanja, uključena u Godišnje izvješće Društva za 2018. godinu, je u skladu sa zahtjevima navedenim u članku 22. stavku 1. točkama 3. i 4. Zakona o računovodstvu.

Izjava o primjeni kodeksa korporativnog upravljanja, uključena u Godišnje izvješće Društva za 2018. godinu, uključuje informacije iz članka 22. stavak 1. točke 2., 5. i 6. Zakona o računovodstvu.

Uprava Društva odgovorna je za sastavljanje godišnjih pojedinačnih i konsolidiranih financijskih izvještaja Društva i Grupe za godinu koja je završila 31. prosinca 2018. u propisanom obliku temeljem Pravilnika o strukturi i sadržaju godišnjih financijskih izvještaja (NN 95/16), te u skladu s ostalim propisima koji uređuju poslovanje Društva ("Standardni godišnji financijski izvještaji"). Financijske informacije iznijete u standardnim godišnjim pojedinačnim i konsolidiranim financijskim izvještajima Društva i Grupe u skladu su sa informacijama iznijetim u godišnjim pojedinačnim i konsolidiranim financijskim izvještajima Društva i Grupe prikazanih na stranicama 16. do 81. na koje smo iskazali mišljenje kao što je iznijeto u odjeljku Mišljenje gore.

Angažirani partner u reviziji godišnjih pojedinačnih i konsolidiranih financijskih izvještaja Društva i Grupe za 2018. godinu koja ima za posljedicu ovo Izvjeshće neovisnog revizora je Ivan Čajko, ovlašten revizor.

U Zagrebu, 22. ožujka 2019. godine

BDO Croatia d.o.o.  
Trg J. F. Kennedy 6b  
10000 Zagreb

Vedrana Stipić, Članica Uprave

**BDO CROATIA**  
BDO Croatia d.o.o.  
za pružanje revizorskih, konzalting  
i računovodstvenih usluga  
Zagreb, J. F. Kennedy 6b

Ivan Čajko, ovlašten revizor



**DUKAT GRUPA**

**KONSOLIDIRANI IZVJEŠTAJ O SVEOBUHVAATNOJ DOBITI**

**ZA GODINU KOJA JE ZAVRŠILA 31. PROSINCA 2018.**

(svi iznosi izraženi su u tisućama kuna)	Bilješka	31 prosinca	31 prosinca
		2018.	2017.
<b>Kontinuirano poslovanje</b>			
Prihodi od prodaje robe i usluga	6	3.788.053	3.651.205
Ostali prihodi		78.833	40.881
Prihodi od subvencija		2.397	2.774
Prihodi od dividendi	14	24	-
Promjena vrijednosti proizvodnje u tijeku i gotovih proizvoda		8.826	9.840
Troškovi proizvoda i usluga	7	(2.974.017)	(2.847.359)
Troškovi zaposlenika	8	(451.846)	(421.297)
Amortizacija	15,16,17	(123.509)	(126.082)
Ostali poslovni rashodi	9	(140.351)	(147.581)
Ostali (gubici)/ dobiti – neto	10	1.067	6.446
<b>Dobit iz redovnog poslovanja</b>		<b>189.477</b>	<b>168.827</b>
Prihodi od kamata		1.588	1.374
Trošak kamata		(354)	(1.226)
Neto tečajne razlike	11	(901)	(585)
<b>Neto financijski prihodi/(rashodi)</b>		<b>333</b>	<b>(437)</b>
<b>Dobit prije oporezivanja</b>		<b>189.810</b>	<b>168.390</b>
Porz na dobit	12	(34.542)	(36.135)
<b>Neto dobit razdoblja</b>		<b>155.268</b>	<b>132.255</b>
<b>Neto dobit za:</b>			
Dioničare društva Dukat d.d.		155.268	132.255
Nekontrolirajući interes		-	-
		<b>155.268</b>	<b>132.255</b>
<b>Ostala sveobuhvatna dobit</b>			
<i>Ostala sveobuhvatna dobiti koja će se reklasificirati u dobit ili gubitak u razdobljima nakon datuma bilance</i>			
Tečajne razlike iz pretvaranja stranih operacija		(10.408)	4.932
<b>Neto ostala sveobuhvatna dobit koja će se reklasificirati u dobit ili gubitak u razdobljima nakon datuma bilance</b>		<b>(10.408)</b>	<b>4.932</b>
<i>Ostala sveobuhvatna dobiti koja se neće reklasificirati u dobit ili gubitak u razdobljima nakon datuma bilance</i>		203	(15)
<b>Neto ostala sveobuhvatna dobit koja se neće reklasificirati u dobit ili gubitak u razdobljima nakon datuma bilance</b>		<b>203</b>	<b>(15)</b>
<b>Ostala neto sveobuhvatna dobit</b>		<b>(10.205)</b>	<b>4.917</b>
<b>Neto sveobuhvatna dobit za:</b>		<b>145.063</b>	<b>137.172</b>
Dioničare društva Dukat d.d.		145.063	137.172
Nekontrolirajući interes		-	-
		<b>145.063</b>	<b>137.172</b>
<b>Zarada po dionici (u kn) – osnovna i razrijeđena</b>	13	<b>51,76</b>	<b>44,09</b>

Bilješke na stranicama 26 do 81 čine sastavni dio ovih financijskih izvještaja.

**DUKAT D.D.**

**IZVJEŠTAJ O SVEOBUHVAATNOJ DOBITI**

**ZA GODINU KOJA JE ZAVRŠILA 31. PROSINCA 2018.**

(svi iznosi izraženi su u tisućama kuna)	Bilješka	31 prosinca 2018.	31 prosinca 2017.
<b>Kontinuirano poslovanje</b>			
Prihodi od prodaje robe i usluga	6	1.858.113	1.761.293
Prihodi od dividendi	14	24	14.693
Ostali prihodi		60.146	14.442
Prihodi od subvencija		146	129
Promjena vrijednosti proizvodnje u tijeku i gotovih proizvoda		(1.364)	1.830
Troškovi proizvoda i usluga	7	(1.555.662)	(1.456.272)
Troškovi zaposlenika	8	(208.325)	(196.722)
Amortizacija	15,16,17	(32.338)	(34.089)
Ostali poslovni rashodi	9	(76.665)	(60.371)
Ostali (gubici) / dobiti – neto	10	(176)	(637)
<b>Dobit iz redovnog poslovanja</b>		<b>43.899</b>	<b>44.296</b>
Prihodi od kamata		3.571	4.455
Trošak kamata		(355)	(1.375)
Neto tečajne razlike	11	(895)	(575)
<b>Neto financijski prihodi</b>		<b>2.321</b>	<b>2.505</b>
<b>Dobit prije oporezivanja</b>		<b>46.220</b>	<b>46.801</b>
Porez na dobit	12	(9.452)	(6.460)
<b>Neto dobit razdoblja</b>		<b>36.768</b>	<b>40.341</b>
<b>Ostala sveobuhvatna dobit</b>		-	-
<i>Ostala sveobuhvatna dobiti koja će se reklasificirati u dobit ili gubitak u razdobljima nakon datuma bilance</i>		-	-
<b>Neto ostala sveobuhvatna dobit koja će se reklasificirati u dobit ili gubitak u razdobljima nakon datuma bilance</b>		-	-
<i>Ostala sveobuhvatna dobiti koja se neće reklasificirati u dobit ili gubitak u razdobljima nakon datuma bilance</i>		-	-
<b>Neto ostala sveobuhvatna dobit koja se neće reklasificirati u dobit ili gubitak u razdobljima nakon datuma bilance</b>		-	-
<b>Ukupna neto sveobuhvatna dobit razdoblja</b>		<b>36.768</b>	<b>40.341</b>

Bilješke na stranicama 26 do 81 čine sastavni dio ovih financijskih izvještaja.



**DUKAT GRUPA****KONSOLIDIRANI IZVJEŠTAJ O FINANCIJSKOM POLOŽAJU/(BILANCA)****NA DAN 31. PROSINCA 2018. GODINE**

(svi iznosi izraženi su u tisućama kuna)	Bilješka	31 prosinca 2018.	31 prosinca 2017.
<b>Dugotrajna imovina</b>			
Materijalna imovina	15	976.925	990.653
Predujmovi za materijalnu imovinu	15	3.111	839
Ulaganja u nekretnine	16	3.250	3.372
Nematerijalna imovina	17	132.217	133.037
Financijska imovina		354	356
Odgodena porezna imovina	12	16.672	17.331
Dani dugoročni krediti i predujmovi	20	19.192	4.412
Ukupno dugotrajna imovina		1.151.721	1.150.000
<b>Kratkotrajna imovina</b>			
Zalihe	21	303.010	283.953
Potraživanja iz poslovanja i ostala potraživanja	22	791.068	587.952
Imovina namijenjena prodaji	23	3.627	3.712
Novac i novčani ekvivalenti	24	348.172	476.000
Ukupno kratkotrajna imovina		1.445.877	1.351.617
<b>Ukupno imovina</b>		<b>2.597.598</b>	<b>2.501.617</b>

Bilješke na stranicama 26 do 81 čine sastavni dio ovih financijskih izvještaja.

**DUKAT GRUPA****KONSOLIDIRANI IZVJEŠTAJ O FINANCIJSKOM POLOŽAJU/(BILANCA)****NA DAN 31. PROSINCA 2018. GODINE**

(svi iznosi izraženi su u tisućama kuna)	<u>Bilješka</u>	<u>31. prosinca 2018.</u>	<u>31. prosinca 2017.</u>
<b>Kapital i rezerve</b>			
Temeljni kapital	25	300.000	300.000
Zakonske rezerve	25	15.000	15.000
Kumulirane tečajne razlike		(63.525)	(53.117)
Zadržana dobit		1.662.020	1.506.723
Ostale rezerve		2.523	2.349
Ukupno kapital i rezerve		<u>1.916.018</u>	<u>1.770.955</u>
<b>Dugoročne obveze</b>			
Kredit i zajmovi	26	-	32.000
Rezerviranja	27	34.323	32.389
Ostale dugoročne obveze	28	12.468	14.876
Odgodena porezna obveza	12	<u>23.370</u>	<u>23.531</u>
Ukupno dugoročne obveze		70.161	102.796
<b>Kratkoročne obveze</b>			
Obveze prema dobavljačima	29	407.768	435.346
Obveza za porez na dobit		4.852	5.370
Obračunate i ostale obveze	30	<u>198.799</u>	<u>187.150</u>
Ukupno kratkoročne obveze		<u>611.419</u>	<u>627.866</u>
Ukupno obveze		<u>681.580</u>	<u>730.662</u>
<b>Ukupno pasiva</b>		<u><b>2.597.598</b></u>	<u><b>2.501.617</b></u>

Bilješke na stranicama 26 do 81 čine sastavni dio ovih financijskih izvještaja.



**DUKAT D.D.****IZVJEŠTAJ O FINANCIJSKOM POLOŽAJU/(BILANCA)****NA DAN 31. PROSINCA 2018. GODINE**

<i>(svi iznosi izraženi su u tisućama kuna)</i>	<b>Bilješka</b>	<b>31 prosinca 2018.</b>	<b>31 prosinca 2017.</b>
<b>Dugotrajna imovina</b>			
Materijalna imovina	15	299.800	289.415
Predujmovi za materijalnu imovinu	15	2.072	249
Ulaganja u nekretnine	16	61	84
Nematerijalna imovina	17	3.922	3.497
Ulaganja u ovisna društva	18	848.618	848.618
Financijska imovina po fer vrijednosti u računu dobiti i gubitka		222	224
Odgodena porezna imovina	12	3.345	2.435
Dani dugoročni krediti i predujmovi	20	71.437	33.647
Ukupno dugotrajna imovina		1.229.477	1.178.169
<b>Kratkotrajna imovina</b>			
Zalihe	21	118.983	117.535
Potraživanja iz poslovanja i ostala potraživanja	22	222.402	314.905
Dugotrajna imovina namijenjena prodaji	23	76	76
Novac i novčani ekvivalenti	24	141.889	116.284
Ukupno kratkotrajna imovina		483.350	548.800
<b>Ukupno imovina</b>		<b>1.712.827</b>	<b>1.726.969</b>

Bilješke na stranicama 26 do 81 čine sastavni dio ovih financijskih izvještaja.

**DUKAT D.D.****IZVJEŠTAJ O FINANCIJSKOM POLOŽAJU/(BILANCA)****NA DAN 31. PROSINCA 2018. GODINE***(svi iznosi izraženi su u tisućama kuna)*

	<u>Bilješka</u>	<u>31 prosinca 2018.</u>	<u>31 prosinca 2017.</u>
<b>Kapital i rezerve</b>			
Temeljni kapital	25	300.000	300.000
Zakonske rezerve	25	15.000	15.000
Zadržana dobit i ostale rezerve		1.139.553	1.102.785
Ukupno kapital i rezerve		<u>1.454.553</u>	<u>1.417.785</u>
<b>Dugoročne obveze</b>			
Kreditni i zajmovi	26	-	32.000
Rezerviranja	27	9.607	9.799
Ostale dugoročne obveze		117	164
Ukupno dugoročne obveze		<u>9.724</u>	<u>41.963</u>
<b>Kratkoročne obveze</b>			
Obveze prema dobavljačima	29	167.708	191.875
Obračunate i ostale obveze	30	80.842	75.346
Ukupno kratkoročne obveze		<u>248.550</u>	<u>267.221</u>
Ukupno obveze		<u>258.274</u>	<u>309.184</u>
<b>Ukupno pasiva</b>		<u><b>1.712.827</b></u>	<u><b>1.726.969</b></u>

Bilješke na stranicama 26 do 81 čine sastavni dio ovih financijskih izvještaja.



**DUKAT GRUPA**

**KONSOLIDIRANI IZVJEŠTAJ O PROMJENAMA KAPITALA**

**ZA GODINU KOJA JE ZAVRŠILA 31. PROSINCA 2018.**

Pripisano imateljima kapitala matice

<i>(svi iznosi izraženi su u tisućama kuna)</i>	Dionički kapital	Zakonske rezerve	Ostale rezerve	Kumulirane tečajne razlike	Zadržana dobit	Ukupno kapital pripisan imateljima kapitala matice	Nekontrolijirani učiji interesi	Ukupno kapital
<b>Stanje 31. prosinca 2015.</b>	300.000	15.000	2.553	(44.869)	1.238.492	1.511.176	-	1.436.381
Neto dobit za razdoblje	-	-	-	-	135.640	135.640	-	135.640
Ostala sveobuhvatna dobit	-	-	(180)	(13.180)	327	(13.033)	-	(13.033)
<b>Ukupna sveobuhvatna dobit</b>	-	-	(180)	(13.180)	135.967	122.607	-	122.607
<b>Stanje 31. prosinca 2016.</b>	300.000	15.000	2.373	(58.049)	1.374.459	1.633.783	-	1.633.783
Neto dobit za razdoblje	-	-	-	-	132.255	132.255	-	132.255
Ostala sveobuhvatna dobit	-	-	(24)	4.932	9	4.917	-	4.917
<b>Ukupna sveobuhvatna dobit</b>	-	-	(24)	4.932	132.264	137.172	-	137.172
<b>Stanje 31. prosinca 2017.</b>	300.000	15.000	2.349	(53.117)	1.506.723	1.770.955	-	1.770.955
Neto dobit za razdoblje	-	-	-	-	155.268	155.268	-	155.268
Ostala sveobuhvatna dobit	-	-	174	(10.408)	29	(10.205)	-	(10.205)
<b>Ukupna sveobuhvatna dobit</b>	-	-	174	(10.408)	155.297	145.063	-	145.063
<b>Stanje 31. prosinca 2018.</b>	300.000	15.000	2.523	(63.525)	1.662.020	1.916.018	-	1.916.018

Bilješke na stranicama 26 do 81 čine sastavni dio ovih financijskih izvještaja.

DUKAT d.d.

IZVJEŠTAJ O PROMJENAMA KAPITALA

ZA GODINU KOJA JE ZAVRŠILA 31. PROSINCA 2018.

<i>(svi iznosi izraženi su u tisućama kuna)</i>	<u>Dionički kapital</u>	<u>Zakonske rezerve</u>	<u>Ostale rezerve</u>	<u>Zadržana dobit</u>	<u>Ukupno kapital</u>
<b>Stanje 31. prosinca 2015.</b>	<b>300.000</b>	<b>15.000</b>	<b>87</b>	<b>918.882</b>	<b>1.233.969</b>
Neto sveobuhvatna dobit za razdoblje	-	-	-	143.475	143.475
<b>Stanje 31. prosinca 2016.</b>	<b>300.000</b>	<b>15.000</b>	<b>87</b>	<b>1.062.357</b>	<b>1.377.444</b>
Neto sveobuhvatna dobit za razdoblje	-	-	-	40.341	40.341
<b>Stanje 31. prosinca 2017.</b>	<b>300.000</b>	<b>15.000</b>	<b>87</b>	<b>1.102.698</b>	<b>1.417.785</b>
Neto sveobuhvatna dobit za razdoblje	-	-	-	36.768	36.768
<b>Stanje 31. prosinca 2018.</b>	<b>300.000</b>	<b>15.000</b>	<b>87</b>	<b>1.139.466</b>	<b>1.454.553</b>

Bilješke na stranicama 26 do 81 čine sastavni dio ovih financijskih izvještaja.



**DUKAT GRUPA****KONSOLIDIRANI IZVJEŠTAJ O NOVČANIM TOKOVIMA****ZA GODINU KOJA JE ZAVRŠILA 31. PROSINCA 2018.***(svi iznosi izraženi su u tisućama kuna)*

	<u>2018.</u>	<u>2017.</u>
<b>Novčani tokovi iz poslovnih aktivnosti:</b>		
Novac generiran poslovanjem (bilješka 31)	317.070	341.310
Plaćeni porez na dobit	(33.642)	(36.349)
Plaćene kamate	(566)	(1.915)
<b>Novčani tok iz poslovnih aktivnosti</b>	<b>282.862</b>	<b>303.046</b>
<b>Novčani tokovi iz ulagačkih aktivnosti:</b>		
Isplate za nabavu materijalne i nematerijalne imovine	(117.618)	(101.774)
Primici od prodaje materijalne imovine	2.434	19.173
Isplate za dane dugoročne kredite	(17.651)	(1.909)
Primici od otplate danih dugoročnih kredita	3.055	3.755
Isplate za dane kratkoročne kredite i depozite	(317.520)	(62.326)
Primici od otplate danih kratkoročnih kredita	68.610	62.513
<b>Novčani tok iz ulagačkih aktivnosti</b>	<b>(378.690)</b>	<b>(80.568)</b>
<b>Novčani tok iz financijskih aktivnosti;</b>		
Otplata dugoročnih kredita	(32.000)	(47.550)
<b>Novčani tok iz financijskih aktivnosti</b>	<b>(32.000)</b>	<b>(47.550)</b>
Neto (smanjenje)/povećanje novca i novčanih ekvivalenata	(127.828)	174.928
<b>Novac i novčani ekvivalenti, početak godine</b>	<b>476.000</b>	<b>301.072</b>
<b>Novac i novčani ekvivalenti, kraj godine</b>	<b>348.172</b>	<b>476.000</b>

Bilješke na stranicama 26 do 81 čine sastavni dio ovih financijskih izvještaja.

**DUKAT D.D.****IZVJEŠTAJ O NOVČANIM TOKOVIMA****ZA GODINU KOJA JE ZAVRŠILA 31. PROSINCA 2018.***(svi iznosi izraženi su u tisućama kuna)*

	<u>2018.</u>	<u>2017.</u>
<b>Novčani tokovi iz poslovnih aktivnosti:</b>		
Novac generiran poslovanjem (Bilješka 31)	115.972	103.975
Plaćeni porez na dobit	(6.812)	(12.022)
Plaćene kamate	(566)	(2.059)
<b>Novčani tok iz poslovnih aktivnosti</b>	<b>108.594</b>	<b>89.894</b>
<b>Novčani tokovi iz ulagačkih aktivnosti:</b>		
Isplate za nabavu materijalne i nematerijalne imovine	(43.181)	(37.569)
Primici od prodaje materijalne imovine	179	326
Dokapitalizacija	-	(13.369)
Isplate za dane dugoročne kredite	(22.006)	(10.805)
Primici od otplate danih dugoročnih kredita	14.346	31.723
Isplate za dane kratkoročne kredite i depozite	(58.723)	(54.980)
Primici od otplate danih kratkoročnih kredita	58.372	55.506
Naplata/primitci od dividendi (Bilješka 14)	24	14.693
<b>Novčani tok iz ulagačkih aktivnosti</b>	<b>(50.989)</b>	<b>(14.475)</b>
<b>Novčani tok iz financijskih aktivnosti;</b>		
Otplata dugoročnih kredita	(32.000)	(47.550)
<b>Novčani tok iz financijskih aktivnosti</b>	<b>(32.000)</b>	<b>(47.550)</b>
Neto povećanje novca i novčanih ekvivalenata	<b>25.605</b>	<b>27.869</b>
<b>Novac i novčani ekvivalenti, početak godine</b>	<b>116.284</b>	<b>88.415</b>
<b>Novac i novčani ekvivalenti, kraj godine</b>	<b>141.889</b>	<b>116.284</b>

Bilješke na stranicama 26 do 81 čine sastavni dio ovih financijskih izvještaja.



## **DUKAT D.D. I DUKAT GRUPA**

### **BILJEŠKE UZ POJEDINAČNE I KONSOLIDIRANE FINANCIJSKE IZVJEŠTAJE**

#### **ZA GODINU KOJA JE ZAVRŠILA 31. PROSINCA 2018.**

---

##### **BILJEŠKA 1 – OPĆI PODACI**

DUKAT mliječna industrija d.d. (u daljnjem tekstu: "Društvo" ili "DUKAT") je osnovano prema zakonima i propisima Republike Hrvatske. Društvo je smješteno u Zagrebu. Sjedište Društva nalazi se na adresi Marijana Čavića 9, Zagreb.

Osnovna djelatnost Društva je prerada mlijeka i mliječnih proizvoda (uključujući sireve, kravlji sir, fermentirane i pasteurizirane proizvode).

Grupu DUKAT (u daljnjem tekstu: "Grupa") u 2018. godini činilo je matično društvo DUKAT d.d., Zagreb i 13 povezanih društava (2017.: 13 povezanih društava) sa sjedištima u Hrvatskoj, Sloveniji, Bosni i Hercegovini, Srbiji, Makedoniji, Kosovu i Bugarskoj. Povezana društva navedena su u bilješki 18.

Ostale djelatnosti Grupe uključuju veleprodaju i maloprodaju proizvoda, popravak i održavanje vozila i prijevoz robe.

Na dan 31. prosinca 2018. godine većinski vlasnik Grupe je BSA International SA Bruxelles koji posjeduje 93,69% (2017.: 93,69%) dionica Društva, dok je preostalih 6,31% (2017.: 6,31%) dionica u vlasništvu raznih dioničara. Krajnji vlasnik Društva i Grupe je BSA International SA Bruxelles.

Na dan 31. prosinca 2018. godine dionice Društva kotiraju na redovitom tržištu na Zagrebačkoj burzi.

##### **BILJEŠKA 2 – SAŽETAK ZNAČAJNIH RAČUNOVODSTVENIH POLITIKA**

Slijedi prikaz značajnih računovodstvenih politika usvojenih za pripremu ovih financijskih izvještaja. Ove računovodstvene politike dosljedno su primjenjivane za sva razdoblja uključena u ove izvještaje, osim tamo gdje je drugačije navedeno. Sve politike koje se primjenjuju za Grupu također se primjenjuju i za Društvo, osim tamo gdje je drugačije navedeno.

###### **2.1 Osnove sastavljanja**

Financijski izvještaji Društva i Grupe sastavljeni su sukladno Međunarodnim standardima financijskog izvještavanja (MSFI) izdanim od strane Odbora za međunarodne računovodstvene standarde (IASB) usvojenih od strane Europske unije, primjenom metode povijesnog troška, osim kod financijske imovine po fer vrijednosti u računu dobiti i gubitka.

Sastavljanje financijskih izvještaja sukladno Međunarodnim standardima financijskog izvještavanja (MSFI) zahtijeva upotrebu određenih ključnih računovodstvenih procjena. Također se od Uprave zahtijeva da se služi prosudbama u procesu primjene računovodstvenih politika Društva i Grupe. Područja gdje su pretpostavke i procjene značajne za financijske izvještaje prikazana su u bilješki 4.

## DUKAT D.D. I DUKAT GRUPA

### BILJEŠKE UZ POJEDINAČNE I KONSOLIDIRANE FINACIJSKE IZVJEŠTAJE ZA GODINU KOJA JE ZAVRŠILA 31. PROSINCA 2018.

---

#### BILJEŠKA 2 – SAŽETAK ZNAČAJNIH RAČUNOVODSTVENIH POLITIKA (nastavak)

##### *Usvajanje novih i izmijenjenih Međunarodnih standarda financijskog izvještavanja*

##### *Standardi i tumačenja na snazi u tekućem periodu*

Sljedeći novi standardi i izmijenjeni i dopunjeni postojeći standardi izdani od strane Međunarodnog odbora za računovodstvene standarde i tumačenja koje izdaje Odbor za tumačenje međunarodnog financijskog izvještavanja i koji su usvojeni u Europskoj uniji su na snazi u tekućem razdoblju:

- **MSFI 9 Financijski instrumenti : Klasifikacija i mjerenje**

Standard je na snazi za godišnja razdoblja koja su započela 1. siječnja 2018. godine ili nakon toga, s time da je dozvoljena ranija primjena. Konačna verzija MSFI-ja 9 Financijski instrumenti odražava sve faze projekta o financijskim instrumentima i mijenja MRS 39 Financijski instrumenti: Priznavanje i mjerenje kao i sve prethodne verzije MSFI-ja 9. Standard uvodi nove zahtjeve klasifikacije i mjerenja, umanjenja vrijednosti i računovodstva zaštite.

- **MSFI 15 Prihodi temeljem ugovora s kupcima**

Standard je na snazi za godišnja razdoblja koja počinju 1. siječnja 2018. godine ili nakon toga. U okviru standarda uvodi se model od 5 koraka koji će se primjenjivati na prihode ostvarene temeljem ugovora s kupcima (s ograničenim izuzecima), neovisno o vrsti prihodne transakcije ili industriji. Zahtjevi standarda će se također primjenjivati na priznavanje i mjerenje dobitaka i gubitaka od prodaje neke nefinancijske imovine koja nije dio redovitih aktivnosti Društva (primjerice prodaja nekretnina, postrojenja i opreme ili nematerijalne imovine). Opširne objave će se zahtijevati, uključujući i disagregaciju ukupnih prihoda; informacije o obvezama izvršenja; promjene u iznosima ugovorene imovine i obveza između razdoblja i ključne procjene i prosudbe.

- **MSFI 15 Prihodi temeljem ugovora s kupcima (pojašnjenja)**

Pojašnjenja su na snazi za godišnja razdoblja koja počinju 1. siječnja 2018. godine ili nakon toga s time da je dozvoljena ranija primjena. Cilj pojašnjenja je razjašnjavanje namjera Odbora prilikom definiranja zahtjeva MSFI-ja 15 Prihodi temeljem ugovora s kupcima, osobito računovodstvenog tretmana identificiranih obveza izvršenja na način da se dopunila definicija „odvojeno prepoznatljivog“ principa, razmatranja odnosa principala i agenta uključujući i procjenu činjenice je li u transakciji Društvo principal ili agent kao i primjene pristupa kontrole i licenciranja dajući dodatne upute za računovodstveni tretman intelektualnog vlasništva i tantijema. Pojašnjenja također daju dodatna praktična sredstva za društva koja MSFI 15 primjenjuju korištenjem punog retroaktivnog pristupa ili za ona koja se odluče na korištenje modificiranog retroaktivnog pristupa.

- **IFRIC 22: Transakcije u stranoj valuti i predujmovi**

Tumačenje je na snazi za godišnja razdoblja koja su počela 1. siječnja 2018. godine ili nakon toga, s dozvoljeno ranijom primjenom. Pojašnjava računovodstveni tretman transakcija koje uključuju primanje ili plaćanje predujmova u stranoj valuti. Tumačenje se primjenjuje na transakcije u stranoj valuti u kojima društvo priznaje nenovčanu imovinu ili nenovčanu obvezu koja nastaje kao rezultat plaćanja ili primanja predujmova prije nego što društvo prizna relevantnu imovinu, troškove ili prihod. Tumačenje navodi kako se datumom transakcije u svrhu određivanja tečaja, uzima datum početnog priznavanja nemonetačne imovine (predujmova) ili odgođenog prihoda (obveze). U slučajevima kada postoje višestruka plaćanja ili primitak predujmova, društvo mora odrediti datum transakcije za svako plaćanje.

- **Izmjene i dopune MSFI 2: Klasifikacija i mjerenje plaćanja temeljenih na dionicama**

Izmjene i dopune su na snazi za godišnja razdoblja koja su počela 1. siječnja 2018. godine ili nakon toga, s dozvoljenom ranijom primjenom. Izmjenama i dopunama je definiran računovodstveni tretman utjecaja uvjeta izvršenja i neizvršenja na mjerenje plaćanja temeljenih na dionicama koja se podmiruju u novcu, plaćanja temeljenih na dionicama s mogućnošću neto podmirjenja obveze poreza po odbitku i promjena uvjeta plaćanja temeljenih na dionicama kojima se mijenja klasifikacija transakcije iz one koja se podmiruje u novcu na onu koja se podmiruje vlasničkim instrumentima.

Usvajanje spomenutih izmjena i pojašnjenja standarda nije značajno utjecalo na financijske izvještaje Društva i Grupe.



## DUKAT D.D. I DUKAT GRUPA

### BILJEŠKE UZ POJEDINAČNE I KONSOLIDIRANE FINACIJSKE IZVJEŠTAJE

#### ZA GODINU KOJA JE ZAVRŠILA 31. PROSINCA 2018.

---

#### BILJEŠKA 2 – SAŽETAK ZNAČAJNIH RAČUNOVODSTVENIH POLITIKA (nastavak)

##### *Usvajanje novih i izmijenjenih Međunarodnih standarda financijskog izvještavanja (nastavak)*

##### *Standardi i tumačenja na snazi u tekućem periodu (nastavak)*

- **Izmjene i dopune MRS 40: Prijenos ulaganja u nekretnine**  
Izmjene i dopune su na snazi za godišnja razdoblja koja su počela 1. siječnja 2018. godine ili nakon toga, s dozvoljenom ranijom primjenom. Dopunama se pojašnjava u kojem trenutku društvo treba prenijeti nekretninu, uključujući i nekretninu u izgradnji u ili iz ulaganja u nekretnine. Dopune navode da promjena načina korištenja nastaje kada nekretnina zadovoljava, ili prestane zadovoljavati, definiciju ulaganja u nekretnine i postoji dokaz o promjeni. Sama promjene namjere menadžmenta za korištenje nekretnine, ne daje dokaz o promjeni načina korištenja.
- **Godišnja poboljšanja MSFI-jeva (ciklus 2014-2016)** koja predstavljaju zbirku izmjena i dopuna različitih standarda. Godišnja poboljšanja su na snazi za godišnja razdoblja koja su počela 1. siječnja 2018. godine ili nakon toga za MSFI 1 *Prva primjena MSFI* i MRS 28 *Ulaganja u pridružena društva i zajedničke pothvate*. Ranija primjena je dozvoljena za MRS 28 *Ulaganja u pridružena društva i zajedničke pothvate*. Pregled godišnjeg poboljšanja iz ciklusa 2014-2016 dan je u nastavku:
  - **MSFI 1 *Prva primjena Međunarodnih standarda financijskog izvještavanja*** – poboljšanjem se brišu kratkoročna izuzeća od objava o financijskim instrumentima, naknadama zaposlenih i investitorima, koja su primjenjiva za društva koja prvi put primjenjuju MSFI.
  - **MRS 28 *Ulaganja u pridružena društva i zajedničke pothvate*** – ova dopuna pojašnjava kako je odabir priznavanja ulaganja u pridruženo društvo ili zajednički pothvat koje drži društvo koje je organizacija rizičnog kapitala ili drugo kvalificirano društvo, po fer vrijednosti kroz račun dobiti i gubitka, dostupan za sva ulaganja u pridružena društva i zajedničke pothvate na razini svakog pojedinačnog ulaganja, i to prilikom početnog priznavanja.

*Standardi i tumačenja koje je izdao Odbor za Standarde a koji još nisu stupili na snagu i koje Društvo i Grupa nisu ranije usvojili*

Na dan izdavanja ovih financijskih izvještaja, sljedeći standardi, izmjene i tumačenja koje je donio Odbor za Međunarodne standarde koji još nisu stupili na snagu i koje Društvo i Grupa nisu ranije usvojili:

- **MSFI 16 *Najmovi***  
Standard je na snazi za godišnja razdoblja koja počinju 1. siječnja 2019. godine ili nakon toga. MSFI 16 definira pravila priznavanja, mjerenja, prezentacije i objava za najmove obiju ugovornih strana, odnosno kupca („najmoprimca“) i dobavljača („najmodavca“). Sukladno novom standardu najmoprimci većinu najmova trebaju priznati u svojim financijskim izvještajima. Na sve najmove će se primjenjivati jedinstveni računovodstveni model, s određenim izuzecima. Računovodstveni tretman najmova kod najmodavca neće se značajno mijenjati. Menadžment Društva i Grupe trenutno procjenjuje utjecaj ovog standarda na financijsko izvještavanje.  
U 2018. godini Društvo i Grupa su napravili preliminarnu procjenu potencijalnog efekta usvajanja MSFI-ja 16 na svoje financijske izvještaje. Društvo i Grupa procjenjuju da će primjena MSFI 16 utjecati na financijske izvještaje kroz povećanje bilančne svote za Društvo u iznosu od 10 milijuna kuna te za Grupu u iznosu od 27 milijuna kuna.

## DUKAT D.D. I DUKAT GRUPA

### BILJEŠKE UZ POJEDINAČNE I KONSOLIDIRANE FINANCIJSKE IZVJEŠTAJE

#### ZA GODINU KOJA JE ZAVRŠILA 31. PROSINCA 2018.

---

#### BILJEŠKA 2 – SAŽETAK ZNAČAJNIH RAČUNOVODSTVENIH POLITIKA (nastavak)

##### *Usvajanje novih i izmijenjenih Međunarodnih standarda financijskog izvještavanja (nastavak)*

*Standardi i tumačenja koje je izdao Odbor za Standarde a koji još nisu stupili na snagu i koje Društvo i Grupa nisu ranije usvojili / Društvo nije ranije usvojilo (nastavak)*

- **IFRIC 23: Nesigurnost u poreznom tretmanu**  
Tumačenje je na snazi za godišnja razdoblja koja započinju na dan ili nakon 1. siječnja 2019. uz dopuštenu raniju primjenu. Tumačenje se odnosi na utvrđivanje oporezive dobiti (poreznih gubitaka), poreznih osnovica, neiskorištenih poreznih gubitaka, neiskorištenih poreznih olakšica i stopa poreza kada postoji neizvjesnost vezano uz tretman poreza na dohodak prema MRS-u 12. Posebno razmatra: trebaju li se porezni tretmani zajednički razmotriti; pretpostavke za provjere poreznih vlasti; određivanje oporezive dobiti (porezni gubitak), porezne osnovice, neiskorištene porezne gubitke, neiskorištene porezne olakšice i porezne stope; i učinak promjena u činjenicama i okolnostima. Ovo tumačenje još nije usvojeno u Europskoj uniji.
- **Značajke prijevremene otplate s negativnom naknadom (Izmjene i dopune MSFI-ja 9)**  
Izmjene i dopune stupaju na snagu za godišnja razdoblja koja započinju na dan ili nakon 1. siječnja 2019. uz dopuštenu raniju primjenu. Izmjenjuje postojeće zahtjeve u MSFI 9 u vezi s otkaznim pravima kako bi se omogućilo mjerenje po amortiziranom trošku (ili, ovisno o modelu poslovanja, po fer vrijednosti kroz ostalu sveobuhvatnu dobit) čak i u slučaju negativnih naknada. Ove izmjene i dopune još nisu usvojene u Europskoj uniji.
- **Dugoročni interesi u pridruženim društvima i zajedničkim ulaganjima (Izmjene i dopune MRS-a 28)**  
Izmjene i dopune su na snazi za godišnja razdoblja koja započinju na dan ili nakon 1. siječnja 2019. uz dopuštenu raniju primjenu. Pojašnjava da subjekt primjenjuje MSFI 9 Financijski instrumenti na dugoročne udjele u pridruženom društvu ili zajedničkom pothvatu koji čine dio neto ulaganja u pridruženo društvo ili zajednički pothvat, ali na koji se ne primjenjuje metoda udjela. Ove izmjene i dopune još nisu usvojene u Europskoj uniji.
- **IASB je objavio Godišnje poboljšanje standarda IFRS-a 2015.-2017.**, Koji je zbir izmjena MSFI-jeva. Izmjene i dopune su na snazi za godišnja razdoblja koja započinju na dan ili nakon 1. siječnja 2019. Ova godišnja poboljšanja još nisu usvojena u Europskoj uniji. Pregled Godišnjih poboljšanja MSFI-jeva 2015. - 2017. ciklusa kojeg izdaje IASB prikazan je u nastavku:
  - **MSFI 3 i MSFI 11:** Izmjene i dopune MSFI-ja 3 pojašnjavaju da kada subjekt stekne kontrolu nad poslovanjem koji je zajednička operacija, ponovno mjeri prethodno držane interese u tom poslu. Izmjene i dopune MSFI-ja 11 pojašnjavaju da kada subjekt stječe zajedničku kontrolu nad poslovanjem koje je zajednička operacija, subjekt ne mjeri ponovno prethodno držane interese u tom poslu.
  - **MRS 12:** Izmjene i dopune razjašnjavaju da bi sve porezne posljedice dividendi (tj. raspodjele dobiti) trebale biti priznate u dobit ili gubitak, bez obzira na to kako porez nastaje.
  - **MRS 23:** Izmjene i dopune pojašnjavaju da ako bilo koja specifična posudba ostane nenaplaćena nakon što je povezana imovina spremna za namjeravanu upotrebu ili prodaju, ta posudba postaje dio sredstava koje subjekt općenito posuđuje prilikom izračunavanja stope kapitalizacije na opće posudbe.

## DUKAT D.D. I DUKAT GRUPA

### BILJEŠKE UZ POJEDINAČNE I KONSOLIDIRANE FINANCIJSKE IZVJEŠTAJE

#### ZA GODINU KOJA JE ZAVRŠILA 31. PROSINCA 2018.

---

#### BILJEŠKA 2 – SAŽETAK ZNAČAJNIH RAČUNOVODSTVENIH POLITIKA (nastavak)

##### 2.2 Konsolidacija

###### (a) Ovisna društva

Ovisna društva su sva društva nad kojima Društvo ima kontrolu nad financijskim i poslovnim politikama, što u pravilu uključuje više od polovice glasačkih prava. Postojanje i učinak potencijalnih prava glasa koja se mogu iskoristiti ili zamijeniti razmatraju se prilikom procjene da li Društvo ima kontrolu nad drugim poslovnim subjektom. Ovisna društva su u potpunosti konsolidirana od datuma na koji je kontrola stvarno prenesena na Društvo (datum stjecanja), te isključena iz konsolidacije od dana prodaje ili gubitka kontrole.

Metoda kupnje koristi se za iskazivanje stjecanja ovisnih društava od strane Grupe. Trošak stjecanja mjeri se kao zbroj prenesene naknade, koja se mjeri po fer vrijednosti na datum stjecanja, i iznosa nekontrolirajućeg interesa u stečenom ovisnom društvu. Dan kupnje se odnosi na dan stjecanja kada je poslovna kombinacija ostvarena jednom transakcijom, a odnosi se na svaki dan kupnje udjela kada je poslovna kombinacija ostvarena u fazama postupnom kupnjom udjela. Nastali troškovi stjecanja se priznaju kroz račun dobiti i gubitka u periodu u kojem su nastali.

Stečena prepoznatljiva imovina, obveze i potencijalne obveze u poslovnoj kombinaciji inicijalno se mjere po fer vrijednosti na dan stjecanja, neovisno o nekontrolirajućem interesu. Goodwill se početno mjeri po trošku koji je višak zbroja prenesene naknade za stjecanje te iznosa priznatog kao nekontrolirajući interes nad neto stečenom imovinom i preuzetim obvezama. Ukoliko je ova naknada manja od fer vrijednosti neto imovine stečenog ovisnog društva, razlika se priznaje kroz račun dobiti i gubitka.

Sve transakcije unutar Grupe, stanja i nerealizirani dobitci od transakcija unutar društava Grupe eliminirani su pri konsolidaciji. Isto tako eliminiraju se i nerealizirani gubici, osim ako postoje dokazi o umanjenju vrijednosti prenesene imovine. Prema potrebi, računovodstvene politike ovisnih društava izmijenjene su kako bi se uskladile s politikama koje primjenjuje Grupa.

###### (b) Transakcije s nekontrolirajućim interesima

Kupovine i prodaje nekontrolirajućih interesa mogu rezultirati dobitcima i gubitcima koji se priznaju kao transakcije unutar kapitala.

###### (c) Članice Grupe

Rezultati poslovanja i financijsko stanje svih članica Grupe čija se funkcionalna valuta razlikuje od izvještajne valute preračunavaju se u izvještajnu valutu kako slijedi:

- (i) imovina i obveze za svaku bilancu preračunavaju se prema zaključnom tečaju na datum te bilance;
- (ii) prihodi i rashodi za svaki račun dobiti i gubitka preračunavaju se prema prosječnim tečajevima; i
- (iii) sve nastale tečajne razlike priznaju se u ostaloj sveobuhvatnoj dobiti.

U konsolidaciji, tečajne razlike nastale preračunom neto ulaganja u inozemna ovisna društva evidentiraju se unutar 'Kumuliranih tečajnih razlika' unutar dioničkog kapitala. Prilikom djelomične ili cjelokupne prodaje inozemnog ovisnog društva, sve tečajne razlike priznaju se u računu dobiti i gubitka kao dio dobitka ili gubitka od prodaje.

##### 2.3 Ulaganja u ovisna društva

U nekonsolidiranim financijskim izvještajima Društvo iskazuje ulaganja u ovisna društva po trošku, korigiranom za umanjenje vrijednosti.



## DUKAT D.D. I DUKAT GRUPA

### BILJEŠKE UZ POJEDINAČNE I KONSOLIDIRANE FINANCIJSKE IZVJEŠTAJE

#### ZA GODINU KOJA JE ZAVRŠILA 31. PROSINCA 2018.

#### BILJEŠKA 2 – SAŽETAK ZNAČAJNIH RAČUNOVODSTVENIH POLITIKA (nastavak)

##### 2.4 Izvještavanje o poslovnim segmentima

Poslovni segment je sastavni dio subjekta: (a) koji obavlja poslovne djelatnosti iz kojih može ostvariti prihode i temeljem kojih kod njega nastaju troškovi, uključujući prihode i troškove koji se odnose na transakcije s drugim sastavnim dijelovima istog subjekta, (b) čije rezultate poslovanja redovito pregledava glavni donositelj poslovnih odluka subjekta kako bi donio odluku o resursima koje treba rasporediti na segment i ocijeniti njegovo poslovanje i (c) za koji postoje zasebne financijske informacije.

##### 2.5 Strane valute

###### (a) Funkcionalna i izvještajna valuta

Stavke uključene u financijske izvještaje svake pojedine članice Grupe iskazane su u valuti primarnog gospodarskog okruženja u kojem članica Grupe posluje ('funkcionalna valuta'). Konsolidirani financijski izvještaji prikazani su u kunama, što predstavlja funkcionalnu i izvještajnu valutu Društva.

###### (b) Transakcije i stanja u stranoj valuti

Transakcije u stranim sredstvima plaćanja prevode se u funkcionalnu valutu tako da se iznosi u stranim sredstvima plaćanja preračunavaju po tečaju na dan transakcije. Dobici ili gubici od tečajnih razlika, koji nastaju prilikom podmirenja tih transakcija i preračuna monetarne imovine i obveza izraženih u stranim valutama, priznaju se u računu dobiti i gubitka.

##### 2.6 Nekretnine, postrojenja i oprema

Nekretnine, postrojenja i oprema iskazani su u bilanci po povijesnom trošku umanjenom za akumuliranu amortizaciju i rezerviranje za umanjenje vrijednosti, ako je potrebno. Povijesni trošak uključuje trošak koji je izravno povezan sa stjecanjem imovine.

Naknadni izdaci uključuju se u knjigovodstvenu vrijednost imovine ili se, po potrebi, priznaju kao zasebna imovina samo ako će Društvo ili Grupa imati buduće ekonomske koristi od spomenute imovine te ako se trošak imovine može pouzdano mjeriti. Knjigovodstvena vrijednost zamijenjenog dijela prestaje se priznavati. Svi ostali troškovi investicijskog i tekućeg održavanja terete račun dobiti i gubitka u financijskom razdoblju u kojem su nastali.

Zemljište se ne amortizira. Amortizacija ostalih nekretnina, postrojenja i opreme obračunava se primjenom pravocrtne metode u svrhu alokacije troška do rezidualne vrijednosti sredstva tijekom njenog procijenjenog korisnog vijeka uporabe.

Godišnje amortizacijske stope su kako slijedi:

	Broj smjena		
	Jan	Dva	Tri
Zgrade	2,0%-10,0%	2,5%-12,5%	3,0%-15,0%
Strojevi i oprema	5,0%-20,0%	6,3%-25,0%	7,5%-30,0%
Transportna sredstva	16,67%-25,0%	20,84%-31,25%	25,0%-37,5%
Ostalo	10,0%-20,0%	12,5%-25,0%	15,0%-30,0%

Rezidualna vrijednost imovine predstavlja procijenjeni iznos koji bi Društvo ili Grupa trenutno dobila od prodaje imovine umanjenog za procijenjeni trošak prodaje u slučaju da je imovina dosegla starost i stanje koje se očekuje na kraju vijeka trajanja imovine. Rezidualna vrijednost imovine je nula ako Društvo ili Grupa očekuje da će ju koristiti do kraja njenog vijeka trajanja. Rezidualna vrijednost imovine i korisni vijek uporabe pregledavaju se na svaki datum bilance i po potrebi uskladuju.

## DUKAT D.D. I DUKAT GRUPA

### BILJEŠKE UZ POJEDINAČNE I KONSOLIDIRANE FINANCIJSKE IZVJEŠTAJE

#### ZA GODINU KOJA JE ZAVRŠILA 31. PROSINCA 2018.

---

#### BILJEŠKA 2 – SAŽETAK ZNAČAJNIH RAČUNOVODSTVENIH POLITIKA (nastavak)

##### 2.6 Nekretnine, postrojenja i oprema (nastavak)

U slučaju da je knjigovodstveni iznos imovine veći od procijenjenog nadoknadivog iznosa, razlika se otpisuje do nadoknadivog iznosa (bilješka 2.9).

Dobici i gubici nastali prodajom određuju se usporedbom prihoda i knjigovodstvene vrijednosti sredstva i uključuju se u ostale poslovne rashode u računu dobiti i gubitka.

##### 2.7 Ulaganja u nekretnine

Ulaganja u nekretnine odnose se uglavnom na poslovne zgrade i zemljišta koja se drže u svrhu dugoročnog stjecanja prihoda od najama ili zbog porasta njihove vrijednosti i Društvo ili Grupa se njima ne koristi. Ulaganja u nekretnine tretiraju se kao dugotrajna ulaganja, osim ako nisu namijenjena prodaji u sljedećoj godini i kupac je identificiran, u kojem se slučaju svrstavaju u kratkotrajnu imovinu. Ulaganja u nekretnine iskazuju se po povijesnom trošku umanjenom za akumuliranu amortizaciju. Amortizacija zgrada obračunava se primjenom pravocrtne metode u svrhu alokacije troška tijekom njihovog korisnog vijeka uporabe (10 do 50 godina).

Naknadni izdaci kapitaliziraju se samo kada je vjerojatno da će Grupa od toga imati buduće ekonomske koristi i kada se trošak može pouzdano mjeriti. Svi ostali troškovi popravaka i održavanja terete račun dobiti i gubitka kada nastanu. Ukoliko Društvo ili Grupa počne koristiti imovinu namijenjenu prodaji, ona se reklasificira u nekretnine, postrojenja i opremu te njena knjigovodstvena vrijednost na dan reklasifikacije postaje iznos pretpostavljenog troška koji će se naknadno amortizirati.

##### 2.8 Nematerijalna imovina

###### (a) Goodwill

Goodwill predstavlja razliku između zbroja prenesene naknade za stjecanje te iznosa priznatog kao nekontrolirajući interes nad utvrđenom stečenom imovinom i preuzetim obvezama. Goodwill nastao stjecanjem ovisnih društava iskazan je u okviru nematerijalne imovine. Zasebno iskazan goodwill godišnje se provjerava zbog umanjnja vrijednosti te se iskazuje po trošku stjecanja umanjenom za akumulirane gubitke od umanjnja vrijednosti. Gubici od umanjnja vrijednosti goodwilla se ne ukidaju. Dobici i gubici od prodaje poslovnog subjekta uključuju knjigovodstvenu vrijednost goodwilla koja se odnosi na prodani subjekt.

Goodwill se alocira na jedinice stvaranja novca za potrebe testiranja umanjnja vrijednosti. Alokacija se provodi na one jedinice stvaranja novca za koje se očekuje da će imati koristi od poslovne kombinacije iz koje je goodwill proizašao (bilješka 2.9).

###### (b) Zaštitni znakovi, patenti i licence

Stečeni zaštitni znakovi, patenti i licence iskazani su po povijesnom trošku. Zaštitni znakovi, patenti i licence imaju ograničen vijek uporabe i iskazuju se po trošku umanjenom za akumuliranu amortizaciju. Amortizacija se obračunava pravocrtnom metodom kako bi se alocirao trošak zaštitnih znakova, patenta i licenci tijekom njihovog procijenjenog vijeka uporabe (3-5 godina).

###### (c) Software

Licence za software kapitaliziraju se na temelju troškova stjecanja i troškova koji nastaju dovođenjem software-a u radno stanje. Ovi troškovi amortiziraju se tijekom njihovog korisnog vijeka uporabe (5 godina). Izravni troškovi (uglavnom troškovi zaposlenih nastalih temeljem razvoja software-a) povezani s proizvodnjom prepoznatljivih i jedinstvenih softverskih proizvoda kontroliranih od strane Društva za koje je vjerojatno da će u razdoblju više od godinu dana generirati ekonomske koristi koje premašuju troškove, priznaju se kao nematerijalna imovina.



## DUKAT D.D. I DUKAT GRUPA

### BILJEŠKE UZ POJEDINAČNE I KONSOLIDIRANE FINANCIJSKE IZVJEŠTAJE

#### ZA GODINU KOJA JE ZAVRŠILA 31. PROSINCA 2018.

---

#### BILJEŠKA 2 – SAŽETAK ZNAČAJNIH RAČUNOVODSTVENIH POLITIKA (nastavak)

##### 2.9 Umanjenje vrijednosti nefinancijske imovine

Godišnje se ispituje umanjeње vrijednosti za nematerijalnu imovinu koja ima neograničen korisni vijek uporabe i koja se ne amortizira (kao što je goodwill). Imovina koja se amortizira pregledava se zbog umanjeња vrijednosti kada događaji ili promijenjene okolnosti ukazuju na to da knjigovodstvena vrijednost možda nije nadoknadiiva. Gubitak od umanjeња vrijednosti priznaje se kao razlika između knjigovodstvene vrijednosti imovine i njenog nadoknadiivog iznosa. Nadoknadiivi iznos je fer vrijednost imovine umanjena za troškove prodaje ili vrijednost imovine u uporabi, ovisno o tome koji je viši. Za potrebe procjene umanjeња vrijednosti, imovina se grupira na najniži nivo kako bi se pojedinačno utvrdio novčani tok (jedinice stvaranja novca).

Nefinancijska imovina, osim goodwilla, za koju je iskazan gubitak od umanjeња vrijednosti, provjerava se na svaki datum izvještavanja radi mogućeg ukidanja umanjeња vrijednosti.

##### 2.10 Financijska imovina

Društvo i Grupa klasificira svoju financijsku imovinu u sljedeće dvije kategorije: financijska imovina po fer vrijednosti u računu dobiti i gubitka te krediti i potraživanja. Klasifikacija ovisi o svrsi za koju je financijska imovina stečena. Uprava klasificira financijsku imovinu kod početnog priznavanja.

###### *(a) Financijska imovina po fer vrijednosti u računu dobiti i gubitka*

Financijska imovina po fer vrijednosti u računu dobiti i gubitka predstavlja financijsku imovinu namijenjenu trgovanju. Financijska imovina klasificira se u ovu kategoriju ako je stečena prvenstveno u svrhu prodaje u kratkom roku. Imovina u ovoj kategoriji klasificirana je kao kratkotrajna imovina.

Financijska imovina iskazana po fer vrijednosti u računu dobiti i gubitka početno se priznaje po fer vrijednosti, a trošak transakcije iskazuje se u računu dobiti i gubitka.

Dobici i gubici nastali iz promjena u fer vrijednosti financijske imovine po fer vrijednosti u računu dobiti i gubitka iskazuju se u računu dobiti i gubitka u okviru 'ostalih gubitaka/dobitaka' u razdoblju u kojem su nastali. Prihodi od dividendi od financijske imovine po fer vrijednosti u računu dobiti i gubitka iskazuju se u računu dobiti i gubitka u okviru 'ostalih gubitaka/dobitaka' kada je ustanovljeno pravo na isplatu dividende.

###### *(b) Krediti i potraživanja*

Kredit i potraživanja predstavljaju nederivativnu financijsku imovinu s fiksnim ili odredivim plaćanjem koja ne kotira na aktivnom tržištu. Navedena imovina iskazana je u okviru kratkotrajne imovine, osim imovine s dospjećem dužim od 12 mjeseci nakon datuma bilance. Takva se imovina klasificira kao dugotrajna imovina. Kredit i potraživanja iskazani su po anortiziranom trošku primjenom metode efektivne kamatne stope.

Sva kupljena i prodana ulaganja priznaju se na datum transakcije, tj. na datum na koji se Društvo ili Grupa obvezala kupiti ili prodati sredstvo. Ulaganja se prestaju priznavati kada isteknu ili su prenesena prava na primitak novčanih tokova od ulaganja ili kada je Društvo ili Grupa prenijela sve bitne rizike i koristi vlasništva.



## DUKAT D.D. I DUKAT GRUPA

### BILJEŠKE UZ POJEDINAČNE I KONSOLIDIRANE FINANCIJSKE IZVJEŠTAJE

#### ZA GODINU KOJA JE ZAVRŠILA 31. PROSINCA 2018.

---

#### BILJEŠKA 2 – SAŽETAK ZNAČAJNIH RAČUNOVODSTVENIH POLITIKA (nastavak)

##### 2.10 Financijska imovina (nastavak)

###### *(b) Krediti i potraživanja (nastavak)*

Fer vrijednosti ulaganja koja kotiraju na burzi temelje se na tekućim cijenama ponude. Ako tržište za neko financijsko sredstvo nije aktivno (kao i za vrijednosnice koje ne kotiraju), Društvo i Grupa utvrđuje fer vrijednost pomoću tehnika procjene vrijednosti koje uzimaju u obzir nedavne transakcije pod uobičajenim trgovačkim uvjetima, te usporedbu s drugim sličnim instrumentima, maksimalno iskorištavajući tržišne informacije, te se minimalno oslanjajući na informacije specifične za poslovni subjekt.

Na svaki datum bilance Društvo i Grupa procjenjuje postoje li objektivni dokazi o umanjenju vrijednosti financijske imovine ili grupe financijskih sredstava. Provjera unanjenja vrijednosti kredita i potraživanja opisana je u bilješci 2.16.

##### 2.11 Derivatvni financijski instrumenti

Derivati se početno priznaju po fer vrijednosti na dan zaključenja ugovora o derivatima te se naknadno mjere po fer vrijednosti. Promjene fer vrijednosti navedenih derivata priznaje se u računu dobiti i gubitka u sklopu stavke 'ostali dobiti – neto'.

##### 2.12 Dugotrajna imovina namijenjena prodaji

Društvo i Grupa imovine za otuđenje predstavlja imovinu (kratkotrajnu ili dugotrajnu) koju treba otuditi, prodajom ili nekom drugom transakcijom, zajedno kao grupu u jednoj transakciji i obveze koje su neposredno povezane s imovinom koja će biti prenesena u transakciji. Goodwill je uključen ako grupa imovine za otuđenje obuhvaća aktivnosti unutar jedinice stvaranja novca kojoj je alociran goodwill nakon stjecanja.

Dugotrajna imovina i grupe imovine za otuđenje (koje mogu uključivati dugotrajnu i kratkotrajnu imovinu) klasificiraju se u izvještaju o financijskom položaju kao 'Dugotrajna imovina namijenjena prodaji' ako se njihova knjigovodstvena vrijednost prvenstveno nadoknađuje prodajom u razdoblju od 12 mjeseci nakon datuma izvještaja o financijskom položaju, a ne stalnim korištenjem. Dugotrajna imovina koja se u izvještaju o financijskom položaju tekućeg razdoblja iskazuje kao namijenjena prodaji, ne reklasificira se u izvještaju o financijskom položaju u usporednom razdoblju. Obveze direktno povezane s grupom imovine za otuđenje koja će biti prenesena u transakciji otuđivanja reklasificiraju se i odvojeno iskazuju u izvještaju o financijskom položaju.

Dugotrajna imovina namijenjena prodaji ili grupa imovine za otuđenje u cijelosti mjere se po knjigovodstvenoj vrijednosti ili fer vrijednosti umanjenom za troškove prodaje, ovisno o tome što je niže. Nekretnine, postrojenja i oprema koja se drži radi prodaje se ne amortiziraju.

##### 2.13 Prestanak poslovanja

Prestanak poslovanja je komponenta Grupe koja je otuđena ili se posjeduje s namjerom prodaje i: (a) zasebno predstavlja značajnu poslovnu aktivnost ili zemljopisno područje poslovanja; (b) dio je jedinstvenog koordiniranog plana prodaje zasebne značajne poslovne aktivnosti ili zemljopisnog područja poslovanja; ili (c) predstavlja ovisno društvo stečeno isključivo s namjerom ponovne prodaje. Zarade i novčani tokovi prestanka poslovanja, ako postoje, iskazani su zasebno od nastavka poslovanja uz ispravljanje usporednih podataka.

## **DUKAT D.D. I DUKAT GRUPA**

### **BILJEŠKE UZ POJEDINAČNE I KONSOLIDIRANE FINANCIJSKE IZVJEŠTAJE**

#### **ZA GODINU KOJA JE ZAVRŠILA 31. PROSINCA 2018.**

---

#### **BILJEŠKA 2 – SAŽETAK ZNAČAJNIH RAČUNOVODSTVENIH POLITIKA (nastavak)**

##### **2.14 Najmovi**

Društvo i Grupa unajmljuje određene nekretnine, postrojenja i opremu. Najmovi nekretnina, postrojenja i opreme u kojima Društvo i Grupa snosi sve rizike i koristi vlasništva klasificiraju se kao financijski najmovi. Financijski najmovi kapitaliziraju se na početku najma prema fer vrijednosti unajmljene nekretnine ili sadašnje vrijednosti minimalne najamnine, ovisno o tome što je niže. Svako plaćanje najma razvrstava se na obveze i financijske rashode kako bi se dobila konstantna kamatna stopa na preostalo financijsko stanje. Kamatna komponenta financijskog rashoda tereti račun dobiti i gubitka tijekom razdoblja najma. Nekretnine, postrojenja i oprema kupljeni pod financijskim najmom amortiziraju se po korisnom vijeku upotrebe ili trajanju najma, ovisno o tome što je kraće. Najmovi u kojima Društvo i Grupa ne snosi bitan udio rizika i koristi vlasništva klasificiraju se kao operativni najmovi. Plaćanja po osnovi operativnih najмова iskazuju se u računu dobiti i gubitka prema pravocrtnoj metodi u razdoblju trajanja najma.

##### **2.15 Zalihe**

Zalihe sirovina, trgovačke robe i rezervnih dijelova iskazuju se po trošku nabave ili neto ostvarivoj vrijednosti, ovisno o tome koja je niža. Trošak se određuje po metodi ponderiranih prosječnih cijena. Neto ostvariva vrijednost predstavlja procjenu prodajne cijene u redovnom tijeku poslovanja umanjenu za varijabilne troškove prodaje. Trošak proizvodnje u tijeku i gotovih proizvoda obuhvaća sirovine, trošak izravnog rada, ostale izravne troškove i pripadajući dio općih troškova proizvodnje (na bazi normalnog redovnog kapaciteta proizvodnje).

Sitni inventar i alati u potpunosti se otpisuju prilikom stavljanja u uporabu.

##### **2.16 Potraživanja od kupaca i po kreditima**

Potraživanja od kupaca i po kreditima početno se priznaju po fer vrijednosti, a naknadno se mjere po amortiziranom trošku uporabom metode efektivne kamatne stope, umanjena za ispravak vrijednosti. Ispravak vrijednosti potraživanja provodi se kada postoje objektivni dokazi da Društvo i Grupa neće moći naplatiti sva svoja potraživanja u skladu s dogovorenim uvjetima. Značajne financijske poteškoće dužnika, vjerojatnost dužnikovog stečaja te neizvršenje ili propusti u plaćanjima, smatraju se pokazateljima umanjenja vrijednosti potraživanja. Iznos ispravka vrijednosti utvrđuje se kao razlika između knjigovodstvene vrijednosti i nadoknadivog iznosa potraživanja, a predstavlja sadašnju vrijednost očekivanih novčanih priljeva diskontiranih korištenjem efektivne kamatne stope. Iznosi ispravka vrijednosti potraživanja iskazuju se u računu dobiti i gubitka u okviru 'ostalih poslovnih rashoda'.

Dospjela potraživanja ispravljaju se sukladno računovodstvenoj politici i to: potraživanja starija 180 dana od dospijeca 50%, potraživanja starija 360 dana od dospijeca i utužena potraživanja ispravljaju se u potpunosti. Individualno značajna potraživanja procjenjuju se pojedinačno te se ispravljaju u trenutku nastanka dokaza o njihovoj nenaplativosti.

##### **2.17 Novac i novčani ekvivalenti**

Novac i novčani ekvivalenti obuhvaćaju gotovinu, depozite kod banaka po videnju i ostale kratkotrajne visoko likvidne instrumente s rokovima naplate do tri mjeseca ili kraće.

## DUKAT D.D. I DUKAT GRUPA

### BILJEŠKE UZ POJEDINAČNE I KONSOLIDIRANE FINANCIJSKE IZVJEŠTAJE

#### ZA GODINU KOJA JE ZAVRŠILA 31. PROSINCA 2018.

---

#### BILJEŠKA 2 – SAŽETAK ZNAČAJNIH RAČUNOVODSTVENIH POLITIKA (nastavak)

##### 2.18 Dionički kapital

Dionički kapital sastoji se od redovnih dionica. Primici koji se iskazuju u glavnici pri izdavanju novih dionica ili opcija, iskazuju se unanjeni za pripadajuće troškove transakcije i porez na dobit.

Plaćena naknada za kupljene vlastite dionice, uključujući sve izravno pripadajuće troškove transakcije (umanjene za porez na dobit), umanjuje dioničku glavnicu koja se može pripisati dioničarima Društva sve do povlačenja dionica, njihovog ponovnog izdavanja ili prodaje. Kada se takve dionice kasnije prodaju ili ponovno izdaju, svaka primljena naknada, umanjena za sve izravno pripadajuće troškove transakcije kao i učinke poreza na dobit, uključena je u glavnicu koja se može pripisati dioničarima Društva.

##### 2.19 Krediti i zajmovi

Kredit i zajmovi se početno priznaju po fer vrijednosti, umanjenoj za troškove transakcije. U budućim razdobljima se kredit i zajmovi iskazuju po amortiziranom trošku; sve razlike između primitaka (unanjenih za troškove transakcije) i otkupne vrijednosti priznaju se u računu dobiti i gubitka tijekom razdoblja trajanja posudbe, koristeći metodu efektivne kamatne stope.

Troškovi posudbe, koji uključuju kamate i ostale troškove koji nastaju u svezi s uzimanjem kredita, uključujući tečajne razlike koje proizlaze iz kredita u stranim valutama, knjiže se kao trošak u razdoblju njihova nastanka, osim onih koji su izravno vezani uz kupnju, izgradnju ili proizvodnju kvalificirane imovine te se kapitaliziraju. Kredit i zajmovi se klasificiraju kao kratkoročne obveze, osim ako Društvo i Grupa ima bezuvjetno pravo odgoditi podmirenje obveze najmanje 12 mjeseci nakon datuma bilance.

##### 2.20 Odgođeni porez na dobit

Iznos odgođenog poreza obračunava se metodom bilančne obveze, na privremene razlike između porezne osnovice imovine i obveza i njihove knjigovodstvene vrijednosti u financijskim izvještajima. Međutim, odgođeni porez se ne priznaje ako proizlazi iz početnog priznavanja imovine ili obveza u transakciji koja nije poslovno spajanje i koje u vrijeme transakcije ne utječe na računovodstvenu dobit niti na oporezivu dobit (porezni gubitak). Odgođena porezna imovina i obveze mjere se poreznim stopama za koje se očekuje da će se primjenjivati u razdoblju kada će imovina biti nadoknađena ili obveza podmirena, na temelju poreznih stopa koje su, i poreznih zakona koji su, na snazi ili se djelomično primjenjuju na datum bilance.

Odgođena porezna imovina priznaje se do visine buduće oporezive dobiti za koju je vjerojatno da će biti raspoloživa za iskorištenje privremenih razlika.

##### 2.21 Porez na dodanu vrijednost (PDV)

Porezna uprava zahtijeva podmirenje PDV-a na neto osnovi. PDV koji proizlazi iz transakcija prodaje i kupnje priznaje se i iskazuje u bilanci na neto osnovi. U slučaju umanjenja potraživanja za ispravak vrijednosti, gubitak od umanjenja iskazuje se u bruto iznosu potraživanja, uključujući PDV.



## DUKAT D.D. I DUKAT GRUPA

### BILJEŠKE UZ POJEDINAČNE I KONSOLIDIRANE FINANCIJSKE IZVJEŠTAJE

#### ZA GODINU KOJA JE ZAVRŠILA 31. PROSINCA 2018.

---

#### BILJEŠKA 2 – SAŽETAK ZNAČAJNIH RAČUNOVODSTVENIH POLITIKA (nastavak)

##### 2.22 Primanja zaposlenih

###### *(a) Obveze za mirovine i ostale obveze nakon umirovljenja*

U toku redovnog poslovanja prilikom isplata plaća Društvo i Grupa u ime svojih zaposlenika koji su članovi obveznih mirovinskih fondova obavlja redovita plaćanja doprinosa sukladno zakonu. Obvezni mirovinski doprinosi fondovima iskazuju se kao dio troška plaća kada se obračunaju. Društvo i Grupa nema dodatni mirovinski plan te stoga nema nikakvih drugih obveza u svezi s mirovinama zaposlenika. Nadalje, Društvo i Grupa nema obvezu osiguravanja bilo kojih drugih primanja zaposlenika nakon njihova umirovljenja.

###### *(b) Otpremnine*

Obveze za otpremnine priznaju se kad Društvo i Grupa prekine radni odnos zaposlenika prije normalnog datuma umirovljenja ili odlukom zaposlenika da dragovoljno prihvati prekid radnog odnosa u zamjenu za naknadu. Društvo i Grupa priznaje obveze za otpremnine kada je dokazivo preuzelo obvezu da prekine radni odnos sa sadašnjim zaposlenicima, na osnovu detaljnog formalnog plana bez mogućnosti da od njega odustane ili osigurava otpremnine kao rezultat ponude da potakne dragovoljno raskidanje radnog odnosa. Otpremnine koje dopijevaju u razdoblju duljem od 12 mjeseci nakon datuma bilance, diskontiraju se na sadašnju vrijednost.

###### *(c) Dugoročna primanja zaposlenih*

Društvo i Grupa priznaje obvezu za dugoročna primanja zaposlenih (jubilarne nagrade i redovite otpremnine) ravnomjerno tijekom razdoblja u kojem je nagrada ostvarena - na temelju stvarnog broja godina radnog staža. Obveza za dugoročna primanja zaposlenih određuju se na temelju pretpostavke o broju zaposlenika kojima navedena primanja treba isplatiti, procijenjeni trošak navedenih primanja te diskontnu stopu.

###### *(d) Kratkoročna primanja zaposlenih*

Društvo i Grupa priznaje rezerviranje za bonuse kada postoji ugovorna obveza ili praksa iz prošlosti na temelju koje je nastala izvedena obveza. Nadalje, Društvo i Grupa priznaje obvezu za akumulirane naknade za odsustvo s posla na temelju neiskorištenih dana godišnjeg odmora na dan bilance.

## DUKAT D.D. I DUKAT GRUPA

### BILJEŠKE UZ POJEDINAČNE I KONSOLIDIRANE FINANCIJSKE IZVJEŠTAJE

#### ZA GODINU KOJA JE ZAVRŠILA 31. PROSINCA 2018.

---

#### BILJEŠKA 2 – SAŽETAK ZNAČAJNIH RAČUNOVODSTVENIH POLITIKA (nastavak)

##### 2.23 Rezerviranja

Rezerviranja za sudske sporove priznaju se ako Društvo i Grupa ima sadašnju zakonsku ili izvedenu obvezu kao posljedicu prošlih događaja, ako je vjerojatno da će biti potreban odljev resursa radi podmirivanja obveze te ako se iznos obveze može pouzdano procijeniti.

Rezerviranja se mjere po sadašnjoj vrijednosti troškova za koje se očekuje da će biti potrebni za podmirenje obveze, korištenjem diskontne stope prije poreza, koja odražava tekuće tržišne procjene vremenske vrijednosti novca kao i rizike koji su specifični za navedenu obvezu. Iznos rezerviranja povećava se u svakom razdoblju da se odrazi proteklo vrijeme. Ovo se povećanje prikazuje kao rashod od kamata.

U odnosu na prethodnu godinu došlo je do izmjene u iskazivanju rezerviranja za sudske sporove u stavkama Bilance. U 2018 godini rezerviranja su iskazana su na poziciji Rezerviranja u dugoročnim obvezama. U 2017 godini rezerviranja po toj osnovi bila su iskazana u kratkoročnim rezerviranjima.

##### 2.24 Priznavanje prihoda

Prihodi se sastoje od fer vrijednosti primljene naknade ili potraživanja za prodane proizvode, robu ili usluge tijekom redovnog poslovanja Društva i Grupe. Prihodi su iskazani u iznosima koji su umanjeni za porez na dodanu vrijednost, povrate, popuste naknade za ostvareni promet te u konsolidaciji eliminacija intergrupnih prihoda.

Društvo i Grupa priznaje prihode kada se iznos prihoda može pouzdano mjeriti, kada će Grupa imati buduće ekonomske koristi i kada su zadovoljeni specifični kriteriji za sve djelatnosti Društva i Grupe koje su opisane u nastavku.

###### *(a) Prihodi od prodaje robe*

Prihodi od prodaje priznaju se kada kupac stječe kontrolu nad proizvodom, odnosno kad Društvo i Grupa obavi isporuku robe kupcu i kada ne postoji nijedna nepodmirena obveza koja bi mogla utjecati na prihvaćanje proizvoda od strane kupca. Isporuka je izvršena kad se proizvodi otpreme na određenu lokaciju, rizici gubitka prenesu na kupca i kad kupac prihvati proizvode u skladu s ugovorenim uvjetima.

Proizvodi se prodaju uz popuste i naknade za ostvareni promet, te kupci imaju pravo na povrat neispravne robe. Prihodi od prodaje iskazuju se na temelju cijene iz ugovora o prodaji, umanjene za popuste i naknade za ostvareni promet, te povrate.

Sukladno novom MSFI 15, glede priznavanja ugovora s kupcima Društvo i Grupa primjenjuje model pet koraka;

- 1) Utvrditi ugovor s kupcem
- 2) Utvrditi obveze isporuke u ugovoru
- 3) Utvrditi cijenu transakcije
- 4) Dodijeliti cijenu transakcije obvezama isporuke u ugovoru
- 5) Priznati prihod kada subjekt ispuni obvezu isporuke

## DUKAT D.D. I DUKAT GRUPA

### BILJEŠKE UZ POJEDINAČNE I KONSOLIDIRANE FINANCIJSKE IZVJEŠTAJE

#### ZA GODINU KOJA JE ZAVRŠILA 31. PROSINCA 2018.

#### BILJEŠKA 2 – SAŽETAK ZNAČAJNIH RAČUNOVODSTVENIH POLITIKA (nastavak)

##### 2.24 Priznavanje prihoda (nastavak)

###### (a) Prihodi od prodaje robe (nastavak)

Prihodi se priznaju za svaku zasebnu obvezu isporuke u ugovoru u iznosu cijene transakcije. Cijena transakcije je iznos naknada u ugovoru na koju Društvo očekuje da ima pravo u zamjenu za prijenos obećane robe kupcu.

Novi standard nije imao značajan utjecaj na računovodstvene politike Društva.

Vrsta proizvoda	Ispunjenje obveze	Promjene računovodstvenih politika sukladno novom standardu
Prodaja mlijeka i mliječnih proizvoda	Obveza je izvršena potpisom kupca da je proizvode preuzeo. Kupac preuzima kontrolu nad proizvodom i ne postoji nepodmirena obveza koja bi mogla utjecati na njegovo prihvaćanje Ugovoreno dospijeće plaćanja u većini slučajeva je 30 dana za svježi i max 60 dana za ostali asortiman u skladu sa ugovorenim odredbama i lokalnim propisima	Prihod se priznaje kada su proizvodi isporučeni kupcu  MSFI 15 nije imao utjecaj na računovodstvene politike Društva

Prema prethodno navedenom, priznavanje prihoda odvija se u isto vrijeme kao kada je na snazi bio MRS 18 - Prihodi, te nisu utvrđeni značajni utjecaji MSFI 15.

###### (b) Prihodi od usluga

Jedno ovisno društvo Grupe pruža prijevozne usluge trgovcima i proizvođačima iz područja prehrane i ambalažnog materijala. Prihodi za navedene usluge priznaju se u razdoblju u kojem su usluge obavljene, na temelju usluga obavljenih do određenog trenutka po prijednom kilometru i prevezenim količinama.

###### (c) Prihodi od kamata

Prihodi od kamata priznaju se na vremenski proporcionalnoj osnovi koristeći metodu efektivne kamatne stope. Kada je vrijednost potraživanja umanjena. Društvo i Grupa umanjuje knjigovodstvenu vrijednost potraživanja na nadoknadivu vrijednost, što predstavlja procijenjenu vrijednost očekivanih novčanih priljeva diskontiranih po originalnoj efektivnoj kamatnoj stopi instrumenta. Ravnomjerno ukidanje diskonta u budućim razdobljima, priznaje se kao prihod od kamata. Prihodi od kamata od zajmova čija je naplata upitna, priznaju se koristeći metodu originalne efektivne kamatne stope.



## DUKAT D.D. I DUKAT GRUPA

### BILJEŠKE UZ POJEDINAČNE I KONSOLIDIRANE FINANCIJSKE IZVJEŠTAJE

#### ZA GODINU KOJA JE ZAVRŠILA 31. PROSINCA 2018.

#### BILJEŠKA 2 – SAŽETAK ZNAČAJNIH RAČUNOVODSTVENIH POLITIKA (nastavak)

---

##### 2.24 Priznavanje prihoda (nastavak)

###### *(d) Prihodi od dividendi*

Prihodi od dividendi priznaju se kada je ustanovljeno pravo na isplatu dividende.

##### 2.25 Državne subvencije

Državne subvencije priznaju se po fer vrijednosti kada je u razumnoj mjeri pouzdano da će subvencija biti primljena, te da će Društvo i Grupa ispuniti sve pripadajuće uvjete. Prihodi od državnih subvencija priznaju se u razdoblju kada nastaju troškovi koji se nadoknađuju iz tih subvencija. U slučajevima kada se subvencija odnosi na troškovne kategorije, priznaje se kao prihod na sistematičnoj osnovi tijekom razdoblja na koje se troškovi odnose a tijekom kojeg se očekuje nastanak i kompenzacija relevantnih troškova. U slučajevima kada se subvencija odnosi na inovinu, priznaje se kao prihod u jednakim iznosima tijekom očekivanog korisnog vijeka trajanja inovinc na koju se odnosi.

##### 2.26 Raspodjela dividendi

Raspodjela dividendi dioničarima Društva priznaje se kao obveza u financijskim izvještajima u razdoblju u kojem su odobrene od strane Glavne skupštine dioničara Društva.

##### 2.27 Dobitak iz osnovne djelatnosti

Dobitak iz osnovne djelatnosti definiran je kao rezultat prije poreza na dobit, financijskih stavaka i prije rezultata iz prestanka poslovanja. Financijske stavke uključuju troškove kamata na kredite i zajmove, dobitke i gubitke od prodaje financijskih instrumenata raspoloživih za prodaju te pozitivne i negativne tečajne razlike po cjelokupnoj monetarnoj imovini i obvezama iskazanim u stranim valutama.

**DUKAT D.D. I DUKAT GRUPA****BILJEŠKE UZ POJEDINAČNE I KONSOLIDIRANE FINANCIJSKE IZVJEŠTAJE****ZA GODINU KOJA JE ZAVRŠILA 31. PROSINCA 2018.****BILJEŠKA 3 - UPRAVLJANJE FINANCIJSKIM RIZIKOM****3.1 Čimbenici financijskog rizika**

Aktivnosti koje Društvo i Grupa obavlja izlažu je raznim financijskim rizicima: valutnom riziku, kreditnom riziku, riziku likvidnosti i kamatnom riziku novčanog toka. Cjelokupno upravljanje rizicima obavlja Odjel riznice Društva kao i Odjel naplate.

*(a) Valutni rizik*

Društvo i Grupa djeluje na međunarodnoj razini i izložena je valutnom riziku koji proizlazi iz raznih promjena tečajeva stranih valuta. Valutni rizik nastaje iz budućih komercijalnih transakcija, priznate inovine i obveza i neto ulaganja u poslovne aktivnosti u inozemstvu.

Prihod Društva i Grupe od prodaje u inozemstvu ostvaren je pretežno u eurima. Veći dio dugoročnih i kratkoročnih kredita Društva i Grupe vezan je valutno za Euro. Osim toga, Društvo ima ulaganja u strana ovisna društva (u Sloveniji, Bosni i Hercegovini, Srbiji, Makedoniji, Kosovu i Bugarskoj) čija je neto imovina izložena riziku preračuna valuta.

Slijedeća tabela pokazuje osjetljivost dobiti prije poreza proizašle iz utjecaja razumno moguće promjene tečaja Eura na monetarnu imovinu i obveze, držeći ostale varijable nepromijenjenim:

	Porast/smanjenje tečaja Eura	GRUPA	DRUŠTVO
		Utjecaj na dobit prije poreza	Utjecaj na dobit prije poreza
2018		HRK '000	HRK '000
	1%	340	337
	-1%	(340)	(337)
2017			
	1%	(258)	(406)
	-1%	258	406

Osjetljivost ostale sveobuhvatne dobiti Grupe proizašla iz utjecaja razumno moguće promjene tečaja u odnosu na HRK utvrđuje se kako slijedi:

Valuta	Porast/smanjenje tečaja za	2018.	2017.
		Utjecaj na ostalu sveobuhvatnu dobit HRK '000	Utjecaj na ostalu sveobuhvatnu dobit HRK '000
EUR	1%	5.484	5.024
	-1%	(5.484)	(5.024)
BAM	1%	698	639
	-1%	(698)	(639)
RSD	1%	2.199	1.923
	-1%	(2.199)	(1.923)
MKD	1%	16	80
	-1%	(16)	(80)
LEV	1%	98	73
	-1%	(98)	(73)

## DUKAT D.D. I DUKAT GRUPA

### BILJEŠKE UZ POJEDINAČNE I KONSOLIDIRANE FINANCIJSKE IZVJEŠTAJE

#### ZA GODINU KOJA JE ZAVRŠILA 31. PROSINCA 2018.

#### BILJEŠKA 3 - UPRAVLJANJE FINANCIJSKIM RIZIKOM (nastavak)

##### (b) Kreditni rizik

Društvo i Grupa ima koncentracije kreditnog rizika koje se odnose na značajne kupce. Na dan 31. prosinca 2018. godine 30,29% potraživanja od kupaca za Grupu i 29,95% potraživanja od kupaca za Društvo odnose se na 5 najznačajnijih kupaca (2017: 27,21% za Grupu i 30,58% za Društvo). Grupa nema založnog prava na imovini kod kupaca.

Procijenjeni iznos maksimalne izloženosti kreditnom riziku u Grupi na dan izvještaja o financijskom položaju utvrđen je u svoti od 1.161.544 tisuće kuna (31. prosinca 2017. godine u iznosu od 1.069.203 tisuća kuna), a u Društvu u svoti od 437.800 tisuća kuna (31. prosinca 2017. godine 465.085 tisuća kuna). Iznos maksimalne izloženosti kreditnom riziku utvrđen je u visini ukupne svote potraživanja, novca te danih dugoročnih kredita i predujmova.

Prodajne politike Društva osiguravaju da se prodaja obavlja kupcima koji imaju odgovarajuću kreditnu povijest, i to u okvirima unaprijed određenih kreditnih ograničenja. Kreditni rizik, s obzirom na dane kredite, limitiran je zahvaljujući relativno malim iznosima te njihovoj raspodijeljenosti između većeg broja kooperanata i zaposlenika Grupe. Grupa primjenjuje politike koje ograničavaju visinu izloženosti kreditnom riziku prema bilo kojoj financijskoj ustanovi.

##### (c) Rizik likvidnosti

Razborito upravljanje rizikom likvidnosti podrazumijeva održavanje dostatne količine novca, osiguravanje raspoloživosti financijskih sredstava adekvatnim iznosom ugovorenih kreditnih linija i sposobnost podmirenja svih obveza. Cilj Društva i Grupe je održavanje fleksibilnosti financiranja na način da ugovorene kreditne linije budu dostupne. Odjel riznice redovito prati razinu dostupnih izvora novčanih sredstava.

Tabela ispod prikazuje dospelost financijskih obveza Grupe na dan 31. prosinca 2018. godine na temelju ugovorenih dospjeća:

<i>U tisućama HRK</i>	<b>Do 3 mjeseca</b>	<b>3 do 12 mjeseci</b>	<b>1 do 5 godina</b>	<b>&gt; 5 godina</b>	<b>Ukupno</b>
<b>31.12.2018.</b>					
Ostale obveze	198.799	4.852	-	-	203.651
Dobavljači	406.365	1.403	-	-	407.768
	<b>605.164</b>	<b>6.255</b>	-	-	<b>611.419</b>

<i>U tisućama HRK</i>	<b>Do 3 mjeseca</b>	<b>3 do 12 mjeseci</b>	<b>1 do 5 godina</b>	<b>&gt; 5 godina</b>	<b>Ukupno</b>
<b>31.12.2017.</b>					
Dugoročni krediti (temeljeno na originalnom dospjeću)	-	-	32.000	-	32.000
Kamate na kredite	204	623	827	-	1.654
Ostale obveze	188.956	18.039	-	-	206.995
Dobavljači	435.276	70	-	-	435.346
	<b>624.436</b>	<b>18.732</b>	<b>32.827</b>	-	<b>675.995</b>



**DUKAT D.D. I DUKAT GRUPA****BILJEŠKE UZ POJEDINAČNE I KONSOLIDIRANE FINANCIJSKE IZVJEŠTAJE****ZA GODINU KOJA JE ZAVRŠILA 31. PROSINCA 2018.****BILJEŠKA 3 - UPRAVLJANJE FINANCIJSKIM RIZIKOM (nastavak)**

Tabela ispod prikazuje dospelost financijskih obveza Društva na dan 31. prosinca 2018. godine na temelju ugovorenih dospijeca :

<i>U tisućama HRK</i>	Do 3 mjeseca	3 do 12 mjeseci	1 do 5 godina	> 5 godina	Ukupno
<b>31 .12.2018.</b>					
Ostale obveze	78.414	2.428	-	-	80.842
Dobavljači	166.320	1.388	-	-	167.708
	<b>244.734</b>	<b>3.816</b>	-	-	<b>248.550</b>
<b>31 .12.2017.</b>					
Dugoročni krediti (temeljeno na originalnom dospjeću)	-	-	32.000	-	32.000
Kamate na kredite (temeljeno na originalnom dospjeću)	204	623	827	-	1.654
Ostale obveze	75.347	4.972	-	-	80.319
Dobavljači	191.875	-	-	-	191.875
	<b>267.426</b>	<b>5.595</b>	<b>32.827</b>	-	<b>305.848</b>

*(d) Kamatni rizik novčanog toka i rizik promjene kamatne stope*

Budući da Grupa nema značajnu imovinu koja ostvaruje prihod od kamata, prihodi Grupe i novčani tok iz poslovnih aktivnosti nisu u značajnoj mjeri ovisni o promjenama tržišnih kamatnih stopa.

Kamatni rizik Grupe proizlazi iz dugoročnih kredita. Krediti odobreni po promjenjivim kamatnim stopama izlažu Grupu riziku promjene novčanog toka uslijed promjena kamatnih stopa. Krediti odobreni po fiksnim kamatnim stopama izlažu Grupu riziku promjene fer vrijednosti kredita uslijed promjena tržišne kamatne stope. Većina kredita Grupe nosi fiksne kamatne stope zbog čega je izloženost Grupe i Društva prema promjene kamatne stope neznatna.

**BILJEŠKA 3 - UPRAVLJANJE FINANCIJSKIM RIZIKOM (nastavak)**

**3.2 Procjena fer vrijednosti**

Fer vrijednost financijskih instrumenata kojima se trguje na aktivnim tržištima temelji se na kotiranim tržišnim cijenama na dan bilance. Kotirana tržišna cijena koja se koristi za utvrđivanje fer vrijednosti financijske imovine predstavlja tekuću cijenu ponude.

Fer vrijednost financijskih instrumenata kojima se ne trguje na aktivnom tržištu određena je uporabom tehnike procjene vrijednosti. Društvo i Grupa koristi razne metode i utvrđuje pretpostavke koje se temelje na tržišnim uvjetima na dan bilance.

Knjigovodstvena vrijednost potraživanja od kupaca umanjena za ispravak vrijednosti i obveza prema dobavljačima uglavnom odgovara njihovoj fer vrijednosti zbog njihove kratkoročne prirode.

Za dugoročni dug koriste se tržišne cijene za slične instrumente na aktivnom tržištu. Za potrebe objavljivanja, fer vrijednost financijskih obveza procjenjuje se diskontiranjem budućih ugovornih novčanih tokova po tekućoj tržišnoj kamatnoj stopi koja je dostupna Društvu za slične financijske instrumente. Knjigovodstvena vrijednost primljenih kredita po fiksnoj kamatnoj stopi približno odgovara njihovoj fer vrijednosti.

**3.3 Upravljanje kapitalom**

Primarni cilj upravljanja kapitalom Društva i Grupe je osigurati potporu poslovanju i maksimalizirati vrijednost dioničarima. Grupa i Društvo upravljaju kapitalom i rade prilagodbe u svjetlu promjena ekonomskih uvjeta. Da bi zadržala ili prilagodila strukturu kapitala, Grupa može prilagoditi isplate dividendi dioničarima, povrat kapitala dioničarima ili izdati novu emisiju dionica. Nije bilo promjena u ciljevima, politikama i procesima tijekom godina završenih 31. prosinca 2018. godine i 31. prosinca 2017. godine. Kapital kojim upravlja Grupa sastoji se od vlasničkog kapitala koji sadrži temeljni kapital, ostale rezerve, te zadržane dobiti, kako je prikazano u Izvještaju o financijskom položaju. Grupa prati kapital pomoću koeficijenta vlastitog financiranja (dug u odnosu na kapital) izračunatog kao neto zaduženost podijeljena sa prosječnim kapitalom. U neto dug Grupa uključuje kredite i zajmove s kamatama od kojih oduzima novac i novčane ekvivalente. Ovaj pokazatelj za 2018. godinu iznosi -18,2% (2017.: -25,1 %).

Nije bilo financijskih uvjeta koje je Grupa dužna ispuniti, a koji se odnose na kapital.

## DUKAT D.D. I DUKAT GRUPA

### BILJEŠKE UZ POJEDINAČNE I KONSOLIDIRANE FINANCIJSKE IZVJEŠTAJE

#### ZA GODINU KOJA JE ZAVRŠILA 31. PROSINCA 2018.

---

#### BILJEŠKA 4 – KLJUČNE RAČUNOVODSTVENE PROCJENE

##### 4. Značajne procjene

Procjene se kontinuirano vrednuju i zasnivaju se na iskustvu i drugim čimbenicima, uključujući očekivanja budućih događaja za koje se smatra da su prihvatljiva pod postojećim okolnostima. Društvo izrađuje procjene i stvara pretpostavke vezane za budućnost. Proizašle računovodstvene procjene su, po definiciji, u rijetkim slučajevima izjednačene sa stvarnim rezultatima. U nastavku se navode procjene i pretpostavke koje bi mogle uzrokovati značajan rizik usklađivanja knjigovodstvenih iznosa imovine i obveza u sljedećoj financijskoj godini.

##### *(a) Procjena umanjenja vrijednosti goodwilla*

Goodwill se godišnje provjerava zbog umanjenja vrijednosti u skladu s računovodstvenom politikom navedenom u bilješki 2.9. Nadoknadiivi iznosi jedinica koje stvaraju novac utvrđuju se na osnovi izračuna vrijednosti u uporabi i fer vrijednosti umanjene za troškove prodaje. Ovi izračuni zahtijevaju korištenje procjena (bilješka 19).

##### *(b) Sudske tužbe i postupci*

Rezerviranja za sudske tužbe i postupke iskazuju se na temelju procjene Uprave vezane za potencijalne gubitke nakon savjetovanja s odvjetnikom. U razumnoj mjeri je moguće da će se ishodi sudskih postupaka razlikovati od procijenjenih potencijalnih gubitaka (bilješka 27).

##### *(c) Ostala dugoročna primanja zaposlenih*

U skladu s kolektivnim ugovorom, Društvo osigurava zaposlenicima pravo na isplatu jubilarnih nagrada i redovitih otpremnina. U svrhu izračuna sadašnje vrijednosti navedenih primanja, Društvo procjenjuje fluktuaciju zaposlenika na temelju trendova iz prošlosti i procjenjuje adekvatnu diskontnu stopu na temelju tekućih tržišnih uvjeta. U slučaju kad bi se primijenjena diskontna stopa i fluktuacija zaposlenika promijenila za 10%, knjigovodstveni iznos pripadajuć obveze ne bi se značajno razlikovao od iskazanog u bilješki 27.

##### *(d) Umanjenje vrijednosti potraživanja*

Kao što je objavljeno u bilješki 22, Društvo je priznalo umanjenje vrijednosti potraživanja od kupaca koji se zasniva na procijenjenoj vjerojatnosti naplate. Naplativost potraživanja prema određenom kupcu procjenjuje se s obzirom na: status kupca (npr. kupci u blokadi, pravni postupak je započet), dospelost potraživanja, fazu u kojoj se nalazi pravni spor, postojanje osiguranja plaćanja (npr. mjenica).

##### *(e) Umanjenje vrijednosti ulaganja u ovisna društva*

Društvo ima ulaganja u ovisna društva kako je prikazano u bilješki 18. Društvo prati rezultate poslovanja svojih ovisnih društava te da li ti rezultati poslovanja ukazuju na postojanje indikatora umanjenja vrijednosti. Ukoliko postoje indikatori umanjenja vrijednosti, Društvo provjerava da li treba priznati umanjenje vrijednosti nad ulaganjem u određeno ovisno društvo.



**DUKAT D.D. I DUKAT GRUPA****BILJEŠKE UZ POJEDINAČNE I KONSOLIDIRANE FINANCIJSKE IZVJEŠTAJE****ZA GODINU KOJA JE ZAVRŠILA 31. PROSINCA 2018.****BILJEŠKA 5 – INFORMACIJE O POSLOVNIM SEGMENTIMA****Poslovni segmenti**

Uprava Društva promatra organizaciju Grupe kroz dva glavna segmenta:

1. Proizvodnja i prodaja mliječnih proizvoda (uključujući mlijeko, fermentirane proizvode, namaze i deserte)
2. Prijevozne usluge

Segmenti Grupe su određeni na temelju razlika u ponudi proizvoda i usluga i na temelju geografskih područja u kojima posluju.

Rezultati navedenih segmenata za godinu koja završava 31. prosinca 2018. su kako slijedi:

<i>(u tisućama kuna)</i>	<b>Mliječni proizvodi</b>	<b>Prijevoz</b>	<b>Ukupno Grupa</b>
Ukupni bruto prihodi od prodaje	4.683.383	228.183	4.911.566
Prihodi od prodaje po segmentima unutar grupe	(1.045.366)	(78.147)	(1.123.513)
<b>Prihodi</b>	<b>3.638.017</b>	<b>150.036</b>	<b>3.788.053</b>
Dobit iz poslovanja	179.547	9.930	189.477
Financijski troškovi-neto	444	(111)	333
<b>Dobit prije poreza na dobit</b>	<b>179.991</b>	<b>9.819</b>	<b>189.810</b>
Porez na dobit	(32.554)	(1.988)	(34.542)
<b>Dobit za godinu</b>	<b>147.437</b>	<b>7.831</b>	<b>155.268</b>

Rezultati navedenih segmenata za godinu koja završava 31. prosinca 2017. godine su bili kako slijedi:

<i>(u tisućama kuna)</i>	<b>Mliječni proizvodi</b>	<b>Prijevoz</b>	<b>Ukupno Grupa</b>
Ukupni bruto prihodi od prodaje	4.483.631	214.828	4.698.459
Prihodi od prodaje po segmentima unutar grupe	(973.575)	(73.679)	(1.047.254)
<b>Prihodi</b>	<b>3.510.056</b>	<b>141.149</b>	<b>3.651.205</b>
Dobit iz poslovanja	158.542	10.285	168.827
Financijski troškovi-neto	(255)	(182)	(437)
<b>Dobit prije poreza na dobit</b>	<b>158.287</b>	<b>10.103</b>	<b>168.390</b>
Porez na dobit	(34.124)	(2.011)	(36.135)
<b>Dobit za godinu</b>	<b>124.163</b>	<b>8.092</b>	<b>132.255</b>

Transakcije između izvještajnih segmenata računovodstveno su evidentirane sukladno ispostavljenim računima, odnosno prodanim proizvodima i uslugama.

Prihod od kamata segmenta mliječni proizvodi iznosi 1584 tisuće kuna (u 2017. godini 1.352 tisuća kuna) dok prihod od kamata segmenta prijevoz iznosi 4 tisuće kuna (u 2017. godini 22 tisuća kuna). Trošak kamata segmenta mliječni proizvodi u 2018. godini iznosi 239 tisuća kuna (u 2017. godini 1.027 tisuća kuna), dok je trošak kamata segmenta prijevoz iznosio 115 tisuća kuna (u 2017. godini 199 tisuća kuna).

**DUKAT D.D. I DUKAT GRUPA****BILJEŠKE UZ POJEDINAČNE I KONSOLIDIRANE FINANCIJSKE IZVJEŠTAJE****ZA GODINU KOJA JE ZAVRŠILA 31. PROSINCA 2018.****BILJEŠKA 5 – INFORMACIJE O POSLOVNIM SEGMENTIMA (nastavak)**

Ostale stavke po segmentima uključene u račun dobiti i gubitka za godinu koja završava 31. prosinca 2018. godine su kako slijedi:

<i>(u tisućama kuna)</i>	<b>Mliječni</b>		<b>Ukupno Grupa</b>
	<b>proizvodi</b>	<b>Prijevoz</b>	
Amortizacija materijalne imovine	104.842	15.600	120.442
Amortizacija nematerijalne imovine	3.064	3	3.067
Ispravak vrijednosti potraživanja (neto)	37.315	246	37.561

Ostale stavke po segmentima uključene u račun dobiti i gubitka za godinu koja završava 31. prosinca 2017. godine su kako slijedi:

<i>(u tisućama kuna)</i>	<b>Mliječni</b>		<b>Ukupno Grupa</b>
	<b>proizvodi</b>	<b>Prijevoz</b>	
Amortizacija materijalne imovine	106.233	16.761	122.994
Amortizacija nematerijalne imovine	3.086	2	3.088
Ispravak vrijednosti potraživanja (neto)	54.693	305	54.998

Segmentna analiza imovine i obveza na dan 31. prosinca 2018. godine i investicijskih ulaganja za godinu koja je tada završila je kako slijedi:

<i>(u tisućama kuna)</i>	<b>Mliječni proizvodi</b>	<b>Prijevoz</b>	<b>Ukupno Grupa</b>
<b>Imovina</b>			
Materijalna i nematerijalna imovina i ulaganja u nekretnine	1.061.132	54.371	1.115.503
Zalihe	302.132	878	303.010
Ostala imovina	1.104.532	74.553	1.179.085
Ukupno imovina	<b>2.467.797</b>	<b>129.801</b>	<b>2.597.598</b>
<b>Obveze</b>			
Investicijska ulaganja	644.616	36.964	681.580
	101.108	16.510	117.618

Investicijska ulaganja odnose se na nabavu nekretnina, postrojenja i opreme, te nematerijalne imovine i ulaganja u nekretnine (bilješke 15, 16 i 17).

**DUKAT D.D. I DUKAT GRUPA****BILJEŠKE UZ POJEDINAČNE I KONSOLIDIRANE FINANCIJSKE IZVJEŠTAJE****ZA GODINU KOJA JE ZAVRŠILA 31. PROSINCA 2018.****BILJEŠKA 5 – INFORMACIJE O POSLOVNIM SEGMENTIMA (nastavak)**

Segmentalna analiza imovine i obveza na dan 31. prosinca 2017. godine i investicijska ulaganja za godinu koja je tada završila je kako slijedi:

<i>(u tisućama kuna)</i>	<b>Mliječni proizvodi</b>	<b>Prijevoz</b>	<b>Ukupno Grupa</b>
<b>Imovina</b>			
Materijalna i nematerijalna imovina i ulaganja u nekretnine	1.074.151	53.750	1.127.901
Zalihe	282.941	1.012	283.953
Ostala imovina	1.021.514	68.249	1.089.763
Ukupno imovina	<b>2.378.606</b>	<b>123.011</b>	<b>2.501.617</b>
Obveze	692.660	38.002	730.662
Investicijska ulaganja	91.546	9.728	101.274

**Sekundarni izvještajni oblik – zemljopisne informacije**

Djelatnost Grupe raspoređena u dva glavna poslovna segmenta obavlja se u sedam glavnih zemljopisnih područja. Prihodi od prodaje pripisani pojedinoj zemlji temelje se na zemljopisnom položaju ovisnih društava.

	<b>2018</b>	<b>2017</b>
<b>Prihodi od prodaje</b>		<i>(u tisućama kuna)</i>
Hrvatska	1.796.392	1.714.140
Bosna i Hercegovina	225.669	213.970
Srbija	406.498	362.949
Slovenija	1.090.098	1.114.374
Makedonija	117.795	105.625
Kosovo	112.335	106.730
Bugarska	39.266	33.417
<b>Ukupno</b>	<b>3.788.053</b>	<b>3.651.205</b>

Postoji jedan vanjski kupac u segmentu mliječnih proizvoda od kojeg ostvareni prihod čini više od 10% prihoda od prodaje Društva. Prihod od najvećeg kupca iznosi 214.304 tisuća kuna (u 2017. godini: 209.749 tisuća kuna) i čini 11,53% (u 2017. godini: 11,91%) prihoda od prodaje Društva.



**DUKAT D.D. I DUKAT GRUPA****BILJEŠKE UZ POJEDINAČNE I KONSOLIDIRANE FINANCIJSKE IZVJEŠTAJE****ZA GODINU KOJA JE ZAVRŠILA 31. PROSINCA 2018.****BILJEŠKA 5 – INFORMACIJE O POSLOVNIM SEGMENTIMA (nastavak)**

Dugotrajna materijalna i nematerijalna imovina i ulaganje u nekretnine raspoređena je po zemljopisnim segmentima, temeljem sjedišta povezanih društava:

	<u>2018</u>	<u>2017</u>
<b>Dugotrajna materijalna i nematerijalna imovina i ulaganje u</b>	<i>(u tisućama kuna)</i>	
<b>Nekretnine</b>		
Hrvatska	638.216	634.839
Bosna i Hercegovina	56.170	52.893
Srbija	87.129	91.332
Slovenija	297.727	310.339
Makedonija	35.574	37.574
Ostali	687	924
<b>Ukupno</b>	<u>1.115.503</u>	<u>1.127.901</u>

Kapitalni trošak raspoređen po zemljopisnim segmentima je prikazan u tablici:

	<u>2018</u>	<u>2017</u>
<b>Kapitalni trošak prema zemljama</b>	<i>(u tisućama kuna)</i>	
Hrvatska	63.519	52.173
Bosna i Hercegovina	11.221	8.469
Srbija	9.726	11.971
Slovenija	29.263	25.800
Makedonija	3.608	2.507
Bugarska	275	242
Kosovo	6	112
<b>Total</b>	<u>117.618</u>	<u>101.274</u>

**DUKAT D.D. I DUKAT GRUPA****BILJEŠKE UZ POJEDINAČNE I KONSOLIDIRANE FINANCIJSKE IZVJEŠTAJE****ZA GODINU KOJA JE ZAVRŠILA 31. PROSINCA 2018.****BILJEŠKA 6 – PRIHODI OD PRODAJE ROBE I USLUGA****DUKAT GRUPA**

<i>U tisućama kuna</i>	<b>2018.</b>	<b>2017.</b>
Prihodi od prodaje proizvoda i usluga		
Prihodi od prodaje vlastitih proizvoda	3.121.908	3.019.066
- u zemlji	1.271.905	1.232.816
- u inozemstvu	1.850.003	1.786.250
Prihodi od prodaje trgovačke robe	405.186	391.612
Prihodi od prodaje usluga	147.790	138.580
Prihodi od prodaje materijala	60.848	53.266
Ostali prihodi od prodaje	52.321	48.681
	<b>3.788.053</b>	<b>3.651.205</b>

**DUKAT d.d.**

<i>U tisućama kuna</i>	<b>2018.</b>	<b>2017.</b>
Prihodi od prodaje proizvoda i usluga		
Prihodi od prodaje vlastitih proizvoda	1.155.907	1.099.143
- u zemlji	907.839	872.323
- u inozemstvu	248.068	226.820
Prihodi od prodaje trgovačke robe	396.286	370.525
Prihod od prodaje usluga	37.909	34.976
Prihodi od prodaje materijala	263.068	250.973
Prihodi od prodaje vlastita potrošnja	3.448	4.130
Ostali prihodi od prodaje	1.495	1.546
	<b>1.858.113</b>	<b>1.761.293</b>

**DUKAT D.D. I DUKAT GRUPA**

**BILJEŠKE UZ POJEDINAČNE I KONSOLIDIRANE FINANCIJSKE IZVJEŠTAJE**

**ZA GODINU KOJA JE ZAVRŠILA 31. PROSINCA 2018.**

**BILJEŠKA 7 – TROŠKOVI PRODANIH PROIZVODA I USLUGA**

**DUKAT GRUPA**

<i>U tisućama kuna</i>	<b>2018.</b>	<b>2017.</b>
<b>Materijal</b>		
Sirovine, rezervni dijelovi i potrošna roba	1.984.172	1.930.331
Energija i ostali troškovi	136.414	118.557
<b>Ukupno troškovi materijala</b>	<b>2.120.586</b>	<b>2.048.888</b>
<b>Vanjske usluge</b>		
Prijevoz	162.500	152.573
Popravci i održavanje	42.441	42.538
Troškovi propagande, sajmovi i istraživanja tržišta	126.971	155.177
Naknade kupcima	61.637	-
Najam/lizing /i/	23.856	21.549
Intelektualne usluge	9.107	9.321
Komunalne i zaštitarske usluge	25.658	24.855
Ostalo	71.423	78.573
<b>Ukupan trošak vanjskih usluga</b>	<b>523.593</b>	<b>484.586</b>
Troškovi prodanih materijala	31.498	28.404
Troškovi prodane trgovačke robe	298.340	285.481
<b>Ukupno troškovi proizvoda i usluge</b>	<b>2.974.017</b>	<b>2.847.359</b>

/i/ Trošak najma/lizinga odnosi se uglavnom na najam SAP licenci, skladišno-poslovnog prostora i najam vozila u trajanju od 3 do 10 godina prema uvjetima ugovora o operativnom najmu.

**DUKAT d.d.**

<i>U tisućama kuna</i>	<b>2018.</b>	<b>2017.</b>
<b>Materijal</b>		
Sirovine, rezervni dijelovi i potrošna roba	697.982	687.098
Energija i ostali troškovi	42.009	35.166
<b>Ukupno troškovi materijala</b>	<b>739.991</b>	<b>722.264</b>
<b>Vanjske usluge</b>		
Prijevoz	69.844	63.801
Popravci i održavanje	12.612	11.772
Troškovi propagande, sajmovi i istraživanja tržišta	52.075	75.575
Naknade kupcima	61.062	-
Najam/lizing /i/	20.476	17.802
Intelektualne usluge	4.855	5.181
Komunalne i zaštitarske usluge	13.880	13.525
Ostalo	17.789	16.931
<b>Ukupan trošak vanjskih usluga</b>	<b>252.593</b>	<b>204.587</b>
Troškovi prodanih materijala	243.544	234.879
Troškovi prodane trgovačke robe	319.534	294.542
<b>Ukupno troškovi proizvoda i usluge</b>	<b>1.555.662</b>	<b>1.456.272</b>

/i/ Trošak najma/lizinga odnosi se na najam SAP licenci, skladišno-poslovnog prostora i najam vozila u trajanju od 3 do 10 godina prema uvjetima ugovora o operativnom najmu.



**DUKAT D.D. I DUKAT GRUPA**

**BILJEŠKE UZ POJEDINAČNE I KONSOLIDIRANE FINANCIJSKE IZVJEŠTAJE**

**ZA GODINU KOJA JE ZAVRŠILA 31. PROSINCA 2018.**

**BILJEŠKA 8 – TROŠKOVI ZAPOSLENIKA**

**DUKAT GRUPA**

*U tisućama kuna*

	<u>2018.</u>	<u>2017.</u>
Plaće	259.439	244.639
Porezi i doprinosi /i/	127.697	120.488
Troškovi otpremnina /ii/	11.264	7.752
Ostali troškovi zaposlenika /iii/	53.446	48.418
	<u>451.846</u>	<u>421.297</u>

**DUKAT d.d.**

*U tisućama kuna*

	<u>2018.</u>	<u>2017.</u>
Plaće	117.341	113.084
Porezi i doprinosi /i/	72.314	68.833
Troškovi otpremnina /ii/	5.565	3.443
Ostali troškovi zaposlenika /iii/	13.105	11.362
	<u>208.325</u>	<u>196.722</u>

/i/ Doprinosi za mirovine koje je Grupa uplatila obveznim mirovinskim fondovima za 2018. godinu iznose 60.909 tisuća kuna (1. i 2. mirovinski stup). Društvo je u 2018. godini uplatilo mirovinskim fondovima 30.334 tisuće kuna. Doprinosi za mirovine koje je Grupa uplatila obveznim mirovinskim fondovima za 2017. godinu iznose 57.357 tisuća kuna (1. i 2. mirovinski stup). Društvo je u 2017. godini uplatilo mirovinskim fondovima 28.832 tisuća kuna.

/ii/ Otpremnine predstavljaju naknade koje jesu ili će biti isplaćene onima koji su otpušteni kao tehnološki višak ili čiji su ugovori o radu raskinuti zbog drugih razloga.

/iii/ Ostale naknade zaposlenicima uključuju darove, jubilarne nagrade i druge naknade.

Na dan 31. prosinca 2018. godine u Grupi je bilo 2.982 zaposlenih (u 2017. godini: 2.897 zaposlenih), a u Društvu 1.267 (u 2017. godini: 1.213 zaposlenih).

**DUKAT D.D. I DUKAT GRUPA****BILJEŠKE UZ POJEDINAČNE I KONSOLIDIRANE FINANCIJSKE IZVJEŠTAJE****ZA GODINU KOJA JE ZAVRŠILA 31. PROSINCA 2018.****BILJEŠKA 9 – OSTALI POSLOVNI RASHODI****DUKAT GRUPA***U tisućama kuna*

	<b>2018.</b>	<b>2017.</b>
Ispravak vrijednosti potraživanja neto	37.561	54.998
Dnevnice i putni troškovi	17.477	16.148
Premije osiguranja	9.996	9.570
Naknade za zaštitu okoliša	4.607	4.561
Otpis sirovina	2.685	5.265
Doprinosi i članarine	4.946	4.685
Reprezentacija	3.940	4.389
Troškovi obrazovanja	3.107	2.434
Bankovne provizije	1.879	1.889
Ostali poslovni troškovi	54.153	43.642
	<b>140.351</b>	<b>147.581</b>

**DUKAT d.d.***U tisućama kuna*

	<b>2018.</b>	<b>2017.</b>
Ispravak vrijednosti potraživanja neto	39.771	30.157
Dnevnice i putni troškovi	4.096	3.129
Premije osiguranja	2.817	2.522
Naknade za zaštitu okoliša	3.373	3.374
Otpis sirovina	1.006	3.016
Doprinosi i članarine	1.318	1.266
Reprezentacija	1.423	1.656
Troškovi obrazovanja	958	944
Bankovne provizije	490	577
Ostali poslovni troškovi	21.413	13.730
	<b>76.665</b>	<b>60.371</b>

**DUKAT D.D. I DUKAT GRUPA****BILJEŠKE UZ POJEDINAČNE I KONSOLIDIRANE FINANCIJSKE IZVJEŠTAJE****ZA GODINU KOJA JE ZAVRŠILA 31. PROSINCA 2018.****BILJEŠKA 10 – OSTALI DOBICI - NETO****DUKAT GRUPA***U tisućama kuna*

	<u>2018.</u>	<u>2017.</u>
Dobici od prodaje i rashodovanja dugotrajne imovine	1.942	7.939
Vrijednosno uskladenje financijske imovine	(2)	(13)
Neto (gubici) od tečajnih razlika vezani za poslovne aktivnosti	(873)	(1.480)
	<u>1.067</u>	<u>6.446</u>

**DUKAT d.d.***U tisućama kuna*

	<u>2018.</u>	<u>2017.</u>
Dobici od prodaje i rashodovanja dugotrajne imovine	124	225
(Gubici) od fer vrijednosti financijske imovine	(13)	(3)
Neto (gubici) od tečajnih razlika vezani za poslovne aktivnosti	(287)	(859)
	<u>(176)</u>	<u>(637)</u>

**BILJEŠKA 11 – NETO TEČAJNE RAZLIKE****DUKAT GRUPA***U tisućama kuna*

	<u>2018.</u>	<u>2017.</u>
Pozitivne tečajne razlike	9	188
Negativne tečajne razlike	(910)	(773)
	<u>(901)</u>	<u>(585)</u>

**DUKAT d.d.***U tisućama kuna*

	<u>2018.</u>	<u>2017.</u>
Pozitivne tečajne razlike	-	169
Negativne tečajne razlike	(895)	(744)
	<u>(895)</u>	<u>(575)</u>

**DUKAT D.D. I DUKAT GRUPA**

**BILJEŠKE UZ POJEDINAČNE I KONSOLIDIRANE FINANCIJSKE IZVJEŠTAJE**

**ZA GODINU KOJA JE ZAVRŠILA 31. PROSINCA 2018.**

**BILJEŠKA 12 – POREZ NA DOBIT**

	DUKAT GRUPA		DUKAT d.d.	
	2018	2017	2018	2017
	<i>U tisućama kuna</i>		<i>U tisućama kuna</i>	
Tekući porez	34.221	31.939	10.362	8.097
Odgodeni porez	321	4.196	(910)	(1.637)
	<b>34.542</b>	<b>36.135</b>	<b>9.452</b>	<b>6.460</b>

Pregled odgođene porezne obveze i imovine nalaze se u nastavku:

	DUKAT GRUPA			DUKAT d.d.		
	2017.	Priznato u račun dobiti i gubitka	2018.	2017.	Priznato u račun dobiti i gubitka	2018.
	<i>U tisućama kuna</i>			<i>U tisućama kuna</i>		
<i>Odgođena porezna imovina</i>						
Rezerviranja za jubilarne i otpremnine	2.603	(54)	2.549	869	35	904
Ispravak vrijednosti potraživanja	7.959	(565)	7.394	-	-	-
Ispravak vrijednosti zaliha	4	9	13	-	-	-
Amortizacija fiksne imovine	986	25	1.011	-	-	-
Umanjenje vrijednosti ulaganja	84	(1)	83	-	-	-
Rezerviranja ukalkulirani troškovi	1.484	1.058	2.542	1.566	875	2.441
Preneseni porezni gubitci	4.211	(1.131)	3.080	-	-	-
<b>Ukupna odgođena porezna imovina</b>	<b>17.331</b>	<b>(659)</b>	<b>16.672</b>	<b>2.435</b>	<b>910</b>	<b>3.345</b>
<i>Odgođena porezna obveza</i>						
Zemljišta i zgrade	21.718	(60)	21.658	-	-	-
Revalorizacija zgrada	1.154	(101)	1.053	-	-	-
Osnivanje ovisnog društva	659	-	659	-	-	-
<b>Ukupna odgođena porezna obveza</b>	<b>23.531</b>	<b>(161)</b>	<b>23.370</b>	<b>-</b>	<b>-</b>	<b>-</b>



**DUKAT D.D. I DUKAT GRUPA****BILJEŠKE UZ POJEDINAČNE I KONSOLIDIRANE FINANCIJSKE IZVJEŠTAJE****ZA GODINU KOJA JE ZAVRŠILA 31. PROSINCA 2018.****BILJEŠKA 12 – POREZ NA DOBIT (nastavak)**

Uskladenje poreznog troška Grupe i Društva prema računu dobiti i gubitka i oporezivanju zakonskom stopom prikazano je u sljedećoj tablici:

	<b>DUKAT GRUPA</b>		<b>DUKAT d.d.</b>	
	<b>2018</b>	<b>2017</b>	<b>2018</b>	<b>2017</b>
	<i>U tisućama kuna</i>		<i>U tisućama kuna</i>	
<b>Dobit prije poreza</b>	<b>189.810</b>	<b>168.390</b>	<b>46.220</b>	<b>46.801</b>
Porez obračunat prema poreznim stopama primjenjivima u pojedinoj zemlji	33.099	32.955	8.320	8.424
Porezni učinci neoporezivih prihoda	(7.842)	(7.376)	(3.567)	(6.268)
Porezni učinci porezno nepriznatih rashoda	9.285	10.556	4.699	4.304
<b>Trošak poreza</b>	<b>34.542</b>	<b>36.135</b>	<b>9.452</b>	<b>6.460</b>
Stvarna stopa poreza na dobit	<b>18,20%</b>	<b>21,46%</b>	<b>20,45%</b>	<b>13,80%</b>

Ponderirana prosječna primjenjiva porezna stopa za Grupu bila je 18,20% (2017.: 21,46%), dok je Društvo primjenjivalo zakonsku stopu od 18% (2017.: 18%).

Porezna uprava Republike Hrvatske nije izvršila reviziju prijave poreza na dobit i poreza na dodanu vrijednost Društva od 2006. godine. U skladu s lokalnim propisima, porezna uprava može u bilo koje doba pregledati knjige i evidencije Društva u razdoblju od tri godine nakon isteka godine u kojoj je porezna obveza iskazana te može uvesti dodatne porezne obveze i nametnuti kazne. Slični propisi vrijede i za ostala ovisna društva Grupe. Upravi Grupe nisu poznate nikakve okolnosti koje bi mogle dovesti do potencijalnih značajnih obveza glede toga.

## DUKAT D.D. I DUKAT GRUPA

### BILJEŠKE UZ POJEDINAČNE I KONSOLIDIRANE FINANCIJSKE IZVJEŠTAJE

#### ZA GODINU KOJA JE ZAVRŠILA 31. PROSINCA 2018.

---

#### BILJEŠKA 13 – ZARADA PO DIONICI

Osnovna zarada po dionici se obračunava dijeljenjem neto dobiti s prosječnim ponderiranim brojem redovitih dionica u izdanju tijekom godine, izuzevši prosječan broj redovitih dionica koje je Društvo kupilo i držalo kao trezorske dionice.

#### DUKAT GRUPA

	2018.	2017.
Neto dobit iz poslovanja (u tisućama kuna)	<u>155.268</u>	<u>132.255</u>
Prosječni ponderirani broj redovnih dionica u izdanju	3.000.000	3.000.000
Osnovna zarada po dionici (u kunama)	<u>51,76</u>	<u>44,09</u>

Razrijeđena zarada po dionici nije izračunata budući da nema razrjeđivih potencijalnih redovnih dionica.

#### BILJEŠKA 14 – DIVIDENDA PO DIONICI

Tijekom 2018. i 2017. godine nije odobravana i isplaćena dividenda.

Društvo je tijekom 2018. godine primilo dividende u iznosu od 24 tisuća kuna od Pevec d.d.; Zagreb.  
Društvo je tijekom 2017. godine primilo dividende od ovisnih društava u iznosu od 14.693 tisuća kuna.

**DUKAT D.D. I DUKAT GRUPA**

**BILJEŠKE UZ FINANCIJSKE IZVJEŠTAJE**

**ZA GODINU KOJA JE ZAVRŠILA 31. PROSINCA 2018.**

**BILJEŠKA 15 – MATERIJALNA IMOVINA**

**DUKAT GRUPA**

*(svi iznosi izraženi su u isućama kuna)*

	Zemljište	Zgrade	Postrojenja, strojevi i oprema	Transportna sredstva	Investicije u tijeku	Ukupno
<b>Stanje 31. prosinca 2016.</b>						
Nabavna vrijednost	104.249	1.077.151	1.870.039	202.990	17.736	3.272.165
Akumulirana amortizacija	-	(633.242)	(1.475.526)	(133.320)	-	(2.242.088)
<b>Neto knjigovodstvena vrijednost</b>	<b>104.249</b>	<b>443.909</b>	<b>394.514</b>	<b>69.670</b>	<b>17.735</b>	<b>1.030.077</b>
<b>Nabavna vrijednost</b>						
Na dan 31.12.2016.	104.249	1.077.151	1.870.039	202.990	17.736	3.272.165
Nabava	-	-	-	-	98.530	98.530
Prodaja ili rashodovanje	(293)	(6.145)	(84.032)	(17.657)	(292)	(108.419)
Prijenos sa investicija u tijeku	-	12.191	55.482	25.895	(93.568)	-
Ostalo i tečajne razlike	(1.343)	(31.674)	(8.972)	784	(61)	(41.266)
<b>Na dan 31.12.2017.</b>	<b>102.613</b>	<b>1.051.523</b>	<b>1.832.517</b>	<b>212.012</b>	<b>22.345</b>	<b>3.221.010</b>
<b>Akumulirana amortizacija</b>						
Na dan 31.12.2016.	-	633.242	1.475.526	133.320	-	2.242.088
Amortizacija za godinu	-	25.779	74.068	23.068	-	122.915
Prodaja ili rashodovanje	-	(4.052)	(82.022)	(17.032)	-	(103.106)
Ostalo i tečajne razlike	-	(22.222)	(9.708)	390	-	(31.540)
<b>Na dan 31.12.2017.</b>	<b>-</b>	<b>632.747</b>	<b>1.457.864</b>	<b>139.746</b>	<b>-</b>	<b>2.230.357</b>
<b>Neto knjigovodstvena vrijednost</b>						
Na dan 31. prosinca 2016.	104.249	443.909	394.514	69.670	17.735	1.030.077
Na dan 31. prosinca 2017.	102.613	418.776	374.653	72.266	22.345	990.653

**DUKAT D.D. I DUKAT GRUPA**

**BILJEŠKE UZ FINANIJSKE IZVJEŠTAJE**

**ZA GODINU KOJA JE ZAVRŠILA 31. PROSINCA 2018.**

**BILJEŠKA 15 – MATERIJALNA IMOVINA (nastavak)**

**DUKAT GRUPA**

*(svi iznosi izraženi su u tisućama kuna)*

	Zemljište	Zgrade	Postrojenja, strojevi i oprema	Transportna sredstva	Investicije u tijeku	Ukupno
<b>Nabavna vrijednost</b>						
Na dan 31.12.2017.	102.613	1.051.523	1.832.517	212.012	22.345	3.221.010
Nabava	-	-	-	-	114.102	114.102
Prodaja ili rashodovanje	-	(8)	(22.756)	(3.299)	(124)	(26.187)
Prijenos sa investicija u tijeku	7.258	15.748	46.894	21.936	(91.836)	-
Ostalo i tečajne razlike	(433)	(6.244)	(15.208)	(12.548)	(138)	(34.571)
<b>Na dan 31.12.2018.</b>	<b>109.438</b>	<b>1.061.019</b>	<b>1.841.447</b>	<b>218.101</b>	<b>44.349</b>	<b>3.274.354</b>
<b>Akumulirana amortizacija</b>						
Na dan 31.12.2017.	-	632.747	1.457.864	139.746	-	2.230.357
Amortizacija za godinu	-	25.822	71.182	23.358	-	120.362
Prodaja ili rashodovanje	-	(8)	(20.561)	(1.660)	-	(22.229)
Ostalo i tečajne razlike	-	(3.607)	(14.396)	(13.058)	-	(31.061)
<b>Na dan 31.12.2018.</b>	<b>-</b>	<b>654.954</b>	<b>1.494.089</b>	<b>148.386</b>	<b>-</b>	<b>2.297.429</b>
<b>Neto knjigovodstvena vrijednost</b>						
Na dan 31. prosinca 2017.	102.613	418.776	374.653	72.266	22.345	990.653
Na dan 31. prosinca 2018.	109.438	406.065	347.358	69.715	44.349	976.925

Materijalna imovina na dan 31. prosinca 2018. godine i 31. prosinca 2017. godine nije založena kao osiguranje za dugoročne kredite. Na dan 31. prosinca 2018. godine plaćeni predujmovi za investicije iznose 3,111 tisuća kuna (31. prosinca 2017.: 839 tisuća kuna).



**DUKAT D.D. I DUKAT GRUPA**

**BILJEŠKE UZ FINACIJSKE IZVJEŠTAJE**

**ZA GODINU KOJA JE ZAVRŠILA 31. PROSINCA 2018.**

**BILJEŠKA 15 – MATERIJALNA IMOVINA (nastavak)**

**DUKAT d.d.**

*(svi iznosi izraženi su u tisućama kuna)*

	Zemljište	Zgrade	Postrojenja, strojevi i oprema	Transportna sredstva	Investicije u tijeku	Ukupno
<b>Nabavna vrijednost</b>						
<b>Na dan 31. prosinca 2016.</b>	<b>14.131</b>	<b>441.228</b>	<b>825.913</b>	<b>18.401</b>	<b>10.525</b>	<b>1.310.198</b>
Nabava	-	-	-	-	35.721	35.721
Prodaja ili rashodovanje	-	(114)	(48.895)	(1.426)	(16)	(50.451)
Prijenos sa investicija u tijeku	-	6.274	27.249	2.398	(35.921)	-
Ostalo	-	-	(111)	-	(174)	(285)
<b>Na dan 31. prosinca 2017.</b>	<b>14.131</b>	<b>447.388</b>	<b>804.156</b>	<b>19.373</b>	<b>10.135</b>	<b>1.295.183</b>
<b>Akumulirana amortizacija</b>						
<b>Na dan 31. prosinca 2016.</b>	-	<b>286.945</b>	<b>719.693</b>	<b>16.560</b>	-	<b>1.023.198</b>
Amortizacija za godinu	-	7.109	24.664	1.166	-	32.939
Prodaja ili rashodovanje	-	(113)	(28.224)	(798)	-	(29.135)
Ostalo	-	-	(20.606)	(628)	-	(21.234)
<b>Na dan 31. prosinca 2017.</b>	-	<b>293.941</b>	<b>695.527</b>	<b>16.300</b>	-	<b>1.005.768</b>
<b>Neto knjigovodstvena vrijednost</b>						
Na dan 31. prosinca 2016.	14.131	154.283	106.220	1.841	10.525	287.000
Na dan 31. prosinca 2017.	14.131	153.447	108.629	3.073	10.135	289.415
<b>Nabavna vrijednost</b>						
<b>Na dan 31. prosinca 2017.</b>	<b>14.131</b>	<b>447.388</b>	<b>804.156</b>	<b>19.373</b>	<b>10.135</b>	<b>1.295.183</b>
Nabava	-	-	-	-	41.496	41.496
Prodaja ili rashodovanje	-	-	(12.614)	(1283)	(13)	(13.910)
Prijenos sa investicija u tijeku	-	2.276	17.936	335	(20.547)	-
Ostalo	-	-	1	-	(1)	-
<b>Na dan 31. prosinca 2018.</b>	<b>14.131</b>	<b>449.664</b>	<b>809.479</b>	<b>18.425</b>	<b>31.070</b>	<b>1.322.769</b>
<b>Akumulirana amortizacija</b>						
<b>Na dan 31. prosinca 2017.</b>	-	<b>293.941</b>	<b>695.527</b>	<b>16.300</b>	-	<b>1.005.768</b>
Amortizacija za godinu	-	7.213	22.959	884	-	31.056
Prodaja ili rashodovanje	-	-	(12.572)	(1.283)	-	(13.855)
Ostalo	-	-	-	-	-	-
<b>Na dan 31. prosinca 2018.</b>	-	<b>301.154</b>	<b>705.914</b>	<b>15.901</b>	-	<b>1.022.969</b>
<b>Neto knjigovodstvena vrijednost</b>						
Na dan 31. prosinca 2017.	14.131	153.447	108.629	3.073	10.135	289.415
Na dan 31. prosinca 2018.	14.131	148.510	103.565	2.524	31.070	299.800

Materijalna imovina Društva na dan 31. prosinca 2018. i 31. prosinca 2017. godine nije založena kao osiguranje za dugoročne kredite.

Na dan 31. prosinca 2018. godine plaćeni predujmovi za investicije iskazani su u svoti od 2.072 tisuća kuna (31. prosinca 2017. godine: 249 tisuća kuna).

**DUKAT D.D. I DUKAT GRUPA**

**BILJEŠKE UZ POJEDINAČNE I KONSOLIDIRANE FINANCIJSKE IZVJEŠTAJE**

**ZA GODINU KOJA JE ZAVRŠILA 31. PROSINCA 2018.**

**BILJEŠKA 16 – ULAGANJA U NEKRETNINE**

*U tisućama kuna*

	<u>Zemljište</u>	<u>Zgrade</u>	<u>Ukupno</u>
<b>DUKAT GRUPA</b>			
<b>Nabavna vrijednost</b>			
Na dan 31. prosinca 2016.	41	4.830	4.871
Nabava	-	-	-
Prodaja i rashodovanje	-	-	-
Prijenos sa investicija u tijeku	-	-	-
Ostalo i tečajne razlike	-	(26)	(26)
<b>Na dan 31. prosinca 2017.</b>	<b>41</b>	<b>4.804</b>	<b>4.845</b>
<b>Akumulirana amortizacija</b>			
Na dan 31. prosinca 2016.	-	1.399	1.399
Amortizacija za godinu	-	80	80
Prodaja ili rashodovanje	-	-	-
Ostalo	-	(6)	(6)
<b>Na dan 31. prosinca 2017.</b>	<b>-</b>	<b>1.473</b>	<b>1.473</b>
<b>Neto knjigovodstvena vrijednost</b>			
Na dan 31. prosinca 2016.	41	3.431	3.472
Na dan 31. prosinca 2017.	41	3.331	3.372
<b>Nabavna vrijednost</b>			
<b>Na dan 31. prosinca 2017.</b>	<b>41</b>	<b>4.804</b>	<b>4.845</b>
Nabava	-	-	-
Prodaja i rashodovanje	-	-	-
Prijenos sa investicija u tijeku	-	-	-
Ostalo i tečajne razlike	-	(49)	(49)
<b>Na dan 31. prosinca 2018.</b>	<b>41</b>	<b>4.755</b>	<b>4.796</b>
<b>Akumulirana amortizacija</b>			
Na dan 31. prosinca 2017.	-	1.473	1.473
Amortizacija za godinu	-	80	80
Prodaja ili rashodovanje	-	-	-
Ostalo	-	(7)	(7)
<b>Na dan 31. prosinca 2018.</b>	<b>-</b>	<b>1.546</b>	<b>1.546</b>
<b>Neto knjigovodstvena vrijednost</b>			
Na dan 31. prosinca 2017.	41	3.331	3.372
Na dan 31. prosinca 2018.	41	3.209	3.250

**DUKAT D.D. I DUKAT GRUPA**

**BILJEŠKE UZ POJEDINAČNE I KONSOLIDIRANE FINANCIJSKE IZVJEŠTAJE**

**ZA GODINU KOJA JE ZAVRŠILA 31. PROSINCA 2018.**

**BILJEŠKA 16 – ULAGANJA U NEKRETNINE (nastavak)**

<i>U tisućama kuna</i>	<u>Zemljište</u>	<u>Zgrade</u>	<u>Ukupno</u>
<b>DUKAT d.d.</b>			
<b>Nabavna vrijednost</b>			
Na dan 31. prosinca 2016.	41	948	989
Nabava	-	-	-
Prodaja i rashodovanje	-	-	-
Prijenos sa investicija u tijeku	-	-	-
Ostalo i tečajne razlike	-	-	-
<b>Na dan 31. prosinca 2017.</b>	<b>41</b>	<b>948</b>	<b>989</b>
<b>Akumulirana amortizacija</b>			
Na dan 31. prosinca 2016.	-	882	882
Amortizacija za godinu	-	23	23
Prodaja ili rashodovanje	-	-	-
Ostalo	-	-	-
<b>Na dan 31. prosinca 2017.</b>	<b>-</b>	<b>905</b>	<b>905</b>
<b>Neto knjigovodstvena vrijednost</b>			
Na dan 31. prosinca 2016.	41	66	107
Na dan 31. prosinca 2017.	41	43	84
<b>Nabavna vrijednost</b>			
<b>Na dan 31. prosinca 2017.</b>	<b>41</b>	<b>948</b>	<b>989</b>
Nabava	-	-	-
Prodaja i rashodovanje	-	-	-
Prijenos sa investicija u tijeku	-	-	-
Ostalo i tečajne razlike	-	-	-
<b>Na dan 31. prosinca 2018.</b>	<b>41</b>	<b>948</b>	<b>989</b>
<b>Akumulirana amortizacija</b>			
Na dan 31. prosinca 2017.	-	905	905
Amortizacija za godinu	-	23	23
Prodaja ili rashodovanje	-	-	-
Ostalo	-	-	-
<b>Na dan 31. prosinca 2018.</b>	<b>-</b>	<b>928</b>	<b>928</b>
<b>Neto knjigovodstvena vrijednost</b>			
Na dan 31. prosinca 2017.	41	43	84
Na dan 31. prosinca 2018.	41	20	61

**DUKAT D.D. I DUKAT GRUPA**

**BILJEŠKE UZ POJEDINAČNE I KONSOLIDIRANE FINANCIJSKE IZVJEŠTAJE**

**ZA GODINU KOJA JE ZAVRŠILA 31. PROSINCA 2018.**

**BILJEŠKA 17 – NEMATERIJALNA IMOVINA**

<i>U tisućama kuna</i>	<b>Goodwill</b>	<b>Brandovi, patenti i licence</b>	<b>Software i ostala nematerijal na imovina</b>	<b>Investici je u tijeku</b>	<b>Ukupno</b>
<b>DUKAT GRUPA</b>					
<b>Nabavna vrijednost</b>					
Na dan 31. prosinca 2016.	124.617	8.988	56.605	149	190.359
Nabava	-	-	-	2.745	2.745
Prodaja ili rashodovanje	-	(26)	(338)	-	(364)
Prijenos sa investicija u tijeku	-	1.417	866	(2.283)	-
Ostalo i tečajne razlike	(503)	1.612	(1.807)	176	(522)
Na dan 31. prosinca 2017.	<u>124.114</u>	<u>11.991</u>	<u>55.326</u>	<u>787</u>	<u>192.218</u>
<b>Akumulirana amortizacija</b>					
Na dan 31. prosinca 2016.	-	7.953	48.757	-	56.710
Amortizacija za godinu	-	623	2.464	-	3.087
Prodaja ili rashodovanje	-	(26)	(338)	-	(364)
Ostalo i tečajne razlike	-	929	(1.181)	-	(252)
Na dan 31. prosinca 2017.	<u>-</u>	<u>9.479</u>	<u>49.702</u>	<u>-</u>	<u>59.181</u>
<b>Neto knjigovodstvena vrijednost</b>					
Na dan 31. prosinca 2016.	124.617	1.035	7.848	149	133.649
Na dan 31. prosinca 2017.	124.114	2.512	5.624	787	133.037
<b>Nabavna vrijednost</b>					
Na dan 31. prosinca 2017.	124.114	11.991	55.326	787	192.218
Nabava	-	-	-	3.516	3.516
Prodaja ili rashodovanje	-	-	-	(125)	(125)
Prijenos sa investicija u tijeku	-	1.047	2.336	(3.383)	-
Ostalo i tečajne razlike	(1.132)	(23)	(496)	(1)	(1.652)
Na dan 31. prosinca 2018.	<u>122.982</u>	<u>13.015</u>	<u>57.166</u>	<u>794</u>	<u>193.957</u>
<b>Akumulirana amortizacija</b>					
Na dan 31. prosinca 2017.	-	9.479	49.702	-	59.181
Amortizacija za godinu	-	772	2.295	-	3.067
Prodaja ili rashodovanje	-	-	-	-	-
Ostalo i tečajne razlike	-	(13)	(495)	-	(508)
Na dan 31. prosinca 2018.	<u>-</u>	<u>10.238</u>	<u>51.502</u>	<u>-</u>	<u>61.740</u>
<b>Neto knjigovodstvena vrijednost</b>					
Na dan 31. prosinca 2017.	124.114	2.512	5.624	787	133.037
Na dan 31. prosinca 2018.	122.982	2.777	5.664	794	132.217

Na dan 31. prosinca 2018. godine neto knjigovodstvena vrijednost software-a iznosila je 5.616 tisuća kuna (31. prosinca 2017. godine 5.556 tisuća kuna), dok se preostali iznos odnosi na ostalu nematerijalnu imovinu.



**DUKAT D.D. I DUKAT GRUPA**

**BILJEŠKE UZ POJEDINAČNE I KONSOLIDIRANE FINANCIJSKE IZVJEŠTAJE**

**ZA GODINU KOJA JE ZAVRŠILA 31. PROSINCA 2018.**

**BILJEŠKA 17 – NEMATERIJALNA IMOVINA (nastavak)**

<i>U tisućama kuna</i>	Patenti i licence	Software i ostala nematerijalna imovina	Investicije u tijeku	Ukupno
<b>DUKAT d.d.</b>				
<b>Nabavna vrijednost</b>				
Na dan 31. prosinca 2016.	8.792	35.793	118	44.703
Nabava	-	-	1.849	1.849
Prodaja ili rashodovanje	-	(290)	-	(290)
Prijenos sa investicija u tijeku	1.375	173	(1.548)	-
Ostalo i tečajne razlike	111	(20)	175	266
<b>Na dan 31. prosinca 2017.</b>	<b>10.278</b>	<b>35.656</b>	<b>594</b>	<b>46.528</b>
<b>Akumulirana amortizacija</b>				
Na dan 31. prosinca 2016.	7.934	34.259	-	42.193
Amortizacija za godinu	506	622	-	1.128
Prodaja ili rashodovanje	-	(290)	-	(290)
Ostalo i tečajne razlike	20	(20)	-	-
<b>Na dan 31. prosinca 2017.</b>	<b>8.460</b>	<b>34.571</b>	<b>-</b>	<b>43.031</b>
<b>Neto knjigovodstvena vrijednost</b>				
Na dan 31. prosinca 2016.	858	1.534	118	2.510
Na dan 31. prosinca 2017.	1.819	1.085	594	3.497
<b>Nabavna vrijednost</b>				
Na dan 31. prosinca 2017.	10.278	35.656	594	46.528
Nabava	-	-	1.684	1.684
Prodaja ili rashodovanje	-	-	-	-
Prijenos sa investicija u tijeku	752	1.285	(2.037)	-
Ostalo i tečajne razlike	(1)	-	1	-
<b>Na dan 31. prosinca 2018.</b>	<b>11.029</b>	<b>36.941</b>	<b>242</b>	<b>48.212</b>
<b>Akumulirana amortizacija</b>				
Na dan 31. prosinca 2017.	8.460	34.571	-	43.031
Amortizacija za godinu	643	616	-	1.259
Prodaja ili rashodovanje	-	-	-	-
Ostalo i tečajne razlike	-	-	-	-
<b>Na dan 31. prosinca 2018.</b>	<b>9.103</b>	<b>35.187</b>	<b>-</b>	<b>44.290</b>
<b>Neto knjigovodstvena vrijednost</b>				
Na dan 31. prosinca 2017.	1.819	1.085	594	3.497
Na dan 31. prosinca 2018.	1.926	1.754	242	3.922

Na dan 31. prosinca 2018. godine neto knjigovodstvena vrijednost software-a iznosila je 1.729 tisuća kuna (31. prosinca 2017. godine: 1.018 tisuće kuna), dok se preostali iznos odnosi na ostalu nematerijalnu imovinu.

## DUKAT D.D. I DUKAT GRUPA

### BILJEŠKE UZ POJEDINAČNE I KONSOLIDIRANE FINANCIJSKE IZVJEŠTAJE

#### ZA GODINU KOJA JE ZAVRŠILA 31. PROSINCA 2018.

#### BILJEŠKA 18 – ULAGANJA U OVISNA DRUŠTVA

Društva je 100% vlasnik slijedećih ovisnih društava na dan 31. prosinca 2018. godine:

Povezano društvo	% vlasništva	Zemlja osnutka	Osnovna djelatnost
Dukat S d.o.o., Ljubljana	100%	Slovenija	veleprodaja i maloprodaja proizvoda
La Log d.o.o., Zagreb	100%	Hrvatska	prijevoz i distribucija proizvoda
KIM Mjekara d.o.o., Karlovac	100%	Hrvatska	proizvodnja mliječnih proizvoda
Lactalis BH d.o.o., Gradačac	100%	Bosna i Hercegovina	veleprodaja i maloprodaja proizvoda
Somboled d.o.o., Somboled	100%	Srbija	proizvodnja mliječnih proizvoda
Lactalis Priština d.o.o.	100%	Kosovo	veleprodaja proizvoda
Lactalis MK Mlekarnica doel, Bitola	100%	Makedonija	proizvodnja mliječnih proizvoda
Lactalis MK doel, Skopje	100%	Makedonija	veleprodaja proizvoda
Inmer – Mjekara d.o.o., Gradačac	100%	Bosna i Hercegovina	proizvodnja mliječnih proizvoda
B.P.A.C. Auto d.o.o., Zagreb	100%	Hrvatska	usluge iznajmljivanja i davanja u zakup (leasing) automobila i vozila lake kategorije
Lactalis Bulgaria d.o.o.	100%	Bugarska	veleprodaja, uvoz, izvoz i usluge
Ljubljanske mlekarne d.o.o.	100%	Slovenija	proizvodnja mliječnih proizvoda
Lactalis MK Logistika doel, Bitola	100%	Makedonija	teretni cestovni transport

Društvo nema nikakvih restrikcija u korištenju imovine i podmirivanju obveza Grupe.

Društvo majka nema nikakvih restrikcija, kao ni njena ovisna društva, u prebacivanju novca ili druge imovine ostalim članicama Grupe (i obrnuto).

Dana 1. lipnja 2017. godine izvršena je statusna promjena pravnog oblika društva Ljubljanske mlekarne, Ljubljana iz dioničkog društva u društvo s ograničenom odgovornošću (d.d. u d.o.o.).

Dana 1. studenog 2017. godine izvršena je promjena imena društva u Makedoniji Ideal Šipka doel u Lactalis MK Mlekarnica doel..

U 2017. godini brisano je holding društvo u Mađarskoj (Lura Magyarorszag Vagyongkez).

**DUKAT D.D. I DUKAT GRUPA****BILJEŠKE UZ POJEDINAČNE I KONSOLIDIRANE FINACIJSKE IZVJEŠTAJE****ZA GODINU KOJA JE ZAVRŠILA 31. PROSINCA 2018.****BILJEŠKA 18 – ULAGANJA U OVISNA DRUŠTVA (nastavak)**

Knjigovodstvene vrijednosti udjela u ovisnim društvima u financijskim izvješćima Društva na 31. prosinca 2018. bile su kako slijedi:

<b>Povezano Društvo</b>	<b>31. prosinca 2018.</b>	<b>31. prosinca 2017.</b>
Dukat S d.o.o., Ljubljana	5.000	5.000
La Log d.o.o., Zagreb	49.080	49.080
Lactalis BH d.o.o., Gradačac	2.512	2.512
Somboled d.o.o., Somboled	151.758	151.758
LURA Magyarorsczag Vagyonkez	-	-
Lactalis MK doel, Skopje	37	37
Inner – Mljekara d.o.o., Gradačac	43.217	43.217
Kim d.o.o., Karlovac	186.996	186.996
Lactalis MK Mlekarnica doel, Bitola	85.491	85.491
Lactalis Priština, d.o.o.	18	18
B.P.A.C. Auto d.o.o., Zagreb	30.920	30.920
Lactalis Bulgaria d.o.o., Bugarska	744	744
Ljubljanske mlekarne d.o.o., Slovenija	290.578	290.578
Lactalis MK Logistika, Makedonija	2.267	2.267
<b>Ukupno</b>	<b>848.618</b>	<b>848.618</b>

Društvo je na dan 31. prosinca 2018. godine 100% vlasnik svih ovisnih društava.

U rujnu 2017. Društvo je izvršilo dokapitalizaciju dva povezana društva u Makedoniji – Lactalis MK Mlekarnica u iznosu od 11.141 tisuću kuna (kunska protuvrijednost od 1,5 mil €) i Lactalis MK Logistika u iznosu od 2.228 tisuća kuna (kunska protuvrijednost od 0,3 mil €).

U prosincu 2017. brisano je iz registra društvo LURA Magyarorsczag Vagyonkez u Mađarskoj, knjigovodstvene vrijednosti 0,4 tisuća kuna.

## DUKAT D.D. I DUKAT GRUPA

### BILJEŠKE UZ POJEDINAČNE I KONSOLIDIRANE FINACIJSKE IZVJEŠTAJE

#### ZA GODINU KOJA JE ZAVRŠILA 31. PROSINCA 2018.

##### BILJEŠKA 19 – TESTOVI UMANJENJA IMOVINE

Društvo je Goodwill priznat kroz poslovne kombinacije alociralo na slijedeće jedinice koje stvaraju novac, za potrebe testova umanjenja imovine i eventualne potrebe priznavanja umanjenja vrijednosti:

	LA LOG	Inmer	Somboled	KIM Mljekara Karlovac	Lactalis MK Mlekarnica	Ljubljanske Mlekarne
<i>U tisućama kuna</i>						
Knjigovodstvena vrijednost	50.981	31.924	3.166	28.850	6.016	-
Diskontna stopa (WACC)	9,22%	11,31%	8,55%	8,75%	8,55%	7,19%
Stopa rasta prihoda u razdoblju 2018.-2021.	3%	3%	1%	0%	5%	3%
Dugoročna stopa rasta u razdoblju 2022.-2026.	4%	4%	4%	4%	4%	4%

Nadoknadivi iznos jedinice koja stvara novac utvrđen je kalkulacijom vrijednosti u upotrebi korištenjem projekcija novčanih tokova iz financijskih planova odobrenih od menadžmenta, koji pokrivaju razdoblje od 3 godine. Buduće stope rasta, korištene u modelu u razdoblju 2022. do 2026. godine odgovaraju dugoročnim stopama rasta u mliječnoj industriji. Nakon 2026. godine stopa rasta je nula. Za potrebe testa umanjenja vrijednosti ulaganja u ovisna društva korištene su iste jedinice koje stvaraju novac kao i u slučaju testa umanjenja vrijednosti goodwilla.

**Kalkulacije vrijednosti u upotrebi najviše su osjetljive na promjene slijedećih pretpostavki:**

- očekivani tržišni udio,
- cijene sirovina prodanih proizvoda i pruženih usluga,
- diskontnih stopa,
- stopa rasta korištena za ekstrapolaciju novčanih tokova nakon 3. godine

Pretpostavka očekivanog tržišnog udjela značajna je zbog toga što, koristeći tu pretpostavku, menadžment procjenjuje koliko se tržišni udio pojedine jedinice, u usporedbi s konkurencijom, može promijeniti u budžetiranom periodu. Menadžment procjenjuje kako se tržišni udio pojedine jedinice tijekom vremena ne mijenja u mliječnom segmentu.

Cijene sirovina prodanih proizvoda i pruženih usluga utvrđene su temeljem kretanja cijena sirovina i materijala iz prošlih razdoblja, odnosno na temelju cijena na kraju 2018. godine.

Diskontna stopa reflektira trenutnu tržišnu procjenu rizika i procijenjena je na način da se na ponderirani prosječni trošak kapitala za industriju doda stopa rizika vezana uz pojedinu jedinicu koja generira novac.

Kao rezultat testa umanjenja vrijednosti ulaganja u ovisna društva u 2018. godini nisu identificirani indikatori umanjenja vrijednosti.



## DUKAT D.D. I DUKAT GRUPA

### BILJEŠKE UZ POJEDINAČNE I KONSOLIDIRANE FINANCIJSKE IZVJEŠTAJE

#### ZA GODINU KOJA JE ZAVRŠILA 31. PROSINCA 2018.

#### BILJEŠKA 19 – TESTOVI UMANJENJA IMOVINE (nastavak)

##### Analiza osjetljivosti:

Za jedinice koje stvaraju novac za koje je proveden test umanjenja imovine, razumno su moguće promjene u ključnim pretpostavkama koje bi mogle bi dovesti do smanjenja nadoknadivih iznosa ispod njihovih knjigovodstvenih vrijednosti. Stvarni nadoknadivi iznosi ovih jedinica premašuju njihove knjigovodstvene vrijednosti kako slijedi:

Jedinica koja stvara novac	Nadoknadivi iznos je veći od knjigovodstvene vrijednosti goodwilla za:	Nadoknadivi iznos je veći od knjigovodstvene vrijednost ulaganja za:	
		HRK tisuća	HRK tisuća
LA LOG	-4.859		30.971
Inmer	-3.257		37.654
Lactalis MK Mlekarnica	73.712		-7.820
KIM	278.950		280.715
Somboled	400.210		387.731
Ljubljanske Mlekarnice	758.646		900.719

Smanjenje od 5% budžetirane EBITDA-a dovelo bi do vrijednosti u upotrebi manjoj/većoj od knjigovodstvene vrijednosti kako slijedi:

Jedinica koja stvara novac	Nadoknadivi iznos u odnosu na knjigovodstvenu vrijednost goodwilla:	Nadoknadivi iznos u odnosu na knjigovodstvenu vrijednost ulaganja:	
		HRK tisuća	HRK tisuća
LA LOG	Manji za 9.932	Veći za 25.898	
Inmer	Manji za 10.929	Veći za 41.109	
Lactalis MK Mlekarnica	Veći za 51.233	Veći za 17.916	
KIM	Veći za 248.543	Veći za 250.308	
Somboled	Veći za 362.439	Veći za 349.960	
Ljubljanske mlekarne	Veći za 674.592	Veći za 816.664	

Povećanje korištene diskontne stope od 1% dovelo bi do vrijednosti u upotrebi manjoj/većoj od knjigovodstvene vrijednosti kako slijedi:

Jedinica koja stvara novac	Nadoknadivi iznos u odnosu na knjigovodstvenu vrijednost goodwilla:	Nadoknadivi iznos u odnosu na knjigovodstvenu vrijednost ulaganja:	
		HRK tisuća	HRK tisuća
LA LOG	Manji za 12.471	Veći za 23.359	
Inmer	Manji za 10.439	Veći za 41.599	
Lactalis MK Mlekarnica	Veći za 60.857	Veći za 27.540	
KIM	Veći za 241.569	Veći za 243.334	
Somboled	Veći za 348.413	Veći za 335.933	
Ljubljanske Mlekarnice	Veći za 643.833	Veći za 785.905	

**DUKAT D.D. I DUKAT GRUPA****BILJEŠKE UZ POJEDINAČNE I KONSOLIDIRANE FINANCIJSKE IZVJEŠTAJE****ZA GODINU KOJA JE ZAVRŠILA 31. PROSINCA 2018.****BILJEŠKA 20 – DANI DUGOROČNI KREDITI I PREDUJMOVI**

	DUKAT GRUPA		DUKAT d.d.	
	2018.	2017.	2018.	2017.
	<i>U tisućama kuna</i>		<i>U tisućama kuna</i>	
Dani krediti društvima unutar Grupe	-	-	59.341	67.623
Dani krediti kooperantima	3.780	4.132	2.421	1.993
Dani krediti djelatnicima	205	287	170	242
Dani krediti ostalo	-	-	-	-
Predumjmovi i depoziti	18.426	3.279	15.000	-
	<u>22.411</u>	<u>7.698</u>	<u>76.932</u>	<u>69.858</u>
Tekući dio dugoročnih danih kredita	(2.437)	(2.563)	(5.495)	(36.211)
Tekući dio predumjnova	(782)	(723)	-	-
	<u>19.192</u>	<u>4.412</u>	<u>71.437</u>	<u>33.647</u>

Grupa odobrava kredite u raznim oblicima svojim kooperantima (uglavnom kroz nabavu stada). Sukladno ugovorima, kooperanti će kredite vratiti kroz isporuke određene količine mlijeka u razdoblju od jedne do tri godine.

Fer vrijednost dugoročnih kredita približna je knjigovodstvenoj vrijednosti budući da je kamatna stopa za kredite kooperantima u skladu s tržišnim stopama.

**BILJEŠKA 21 – ZALIHE**

	DUKAT GRUPA		DUKAT d.d.	
	2018.	2017.	2018.	2017.
	<i>U tisućama kuna</i>		<i>U tisućama kuna</i>	
Sirovine	90.949	78.470	28.197	25.734
Rezervni dijelovi i sitni inventar	34.259	31.784	19.857	18.866
Nedovršena proizvodnja	38.847	37.427	27.949	23.280
Gotovi proizvodi	98.217	96.913	31.597	37.630
Trgovačka roba	40.738	39.359	11.383	12.025
	<u>303.010</u>	<u>283.953</u>	<u>118.983</u>	<u>117.535</u>

Iznos otpisanih zaliha priznatih u troškovima u računu dobitka i gubitka iznosi 2.685 tisuća kuna (u 2017. godini: 5.265 tisuće kuna) za Grupu, te 1.006 tisuća kuna (2017: 3.016 tisuća kuna) za Društvo te je prikazan kao trošak prodanih proizvoda.

**DUKAT D.D. I DUKAT GRUPA****BILJEŠKE UZ POJEDINAČNE I KONSOLIDIRANE FINANCIJSKE IZVJEŠTAJE****ZA GODINU KOJA JE ZAVRŠILA 31. PROSINCA 2018.****BILJEŠKA 22 – POTRAŽIVANJA OD KUPACA I OSTALA POTRAŽIVANJA**

	<b>DUKAT GRUPA</b>		<b>DUKAT d.d.</b>	
	<b>2018.</b>	<b>2017.</b>	<b>2018.</b>	<b>2017.</b>
	<i>U tisućama kuna</i>		<i>U tisućama kuna</i>	
Potraživanja od kupaca u Hrvatskoj	348.290	392.911	320.659	355.816
Potraživanja od kupaca izvan Hrvatske	406.847	372.321	54.207	49.949
Rezerviranja za sumnjiva i sporna potraživanja	(266.775)	(231.433)	(179.265)	(144.984)
	<u>488.362</u>	<u>533.799</u>	<u>195.601</u>	<u>260.781</u>
Tekuće dospijeće dugoročnih kredita (Bilješka 20)	2.437	2.563	5.495	36.211
Tekuće dospijeće predujmova (Bilješka 20)	782	723	-	-
Dani krediti proizvođačima mliječnih proizvoda i povezanim društvima	256.984	8.086	7.590	7.275
Dani krediti ostali	178	201	41	41
Potraživanja od države	479	800	166	317
Potraživanja za pretporez	11.411	15.373	552	543
Predujmovi	1.997	2.298	1.264	930
Potraživanja od zaposlenih	158	224	24	30
Potraživanja za predujam poreza na dobit	1.970	3.067	-	1.227
Ostala potraživanja	26.310	20.818	11.669	7.550
	<u>791.068</u>	<u>587.952</u>	<u>222.402</u>	<u>314.905</u>

Društvo odobrava kredite kooperantima za nabavu sirovina i materijala potrebnog za proizvodnju mlijeka (dodaci hrani, sjeme, gnojivo). Kooperanti će kredite otplaćivati u određenim količinama mlijeka tijekom razdoblja do jedne godine.

**DUKAT D.D. I DUKAT GRUPA****BILJEŠKE UZ POJEDINAČNE I KONSOLIDIRANE FINANCIJSKE IZVJEŠTAJE****ZA GODINU KOJA JE ZAVRŠILA 31. PROSINCA 2018.****BILJEŠKA 22 – POTRAŽIVANJA OD KUPACA I OSTALA POTRAŽIVANJA (nastavak)**

Na dan 31. prosinca analiza starosti potraživanja od kupaca Grupe je kako slijedi:

	Ukupno	Nedospjela potraživanja	Dospjela neispravljena potraživanja				
			< 30 dana	31-60 dana	61-90 dana	91-120 dana	> 120 dana
	HRK '000	HRK '000	HRK '000	HRK '000	HRK '000	HRK '000	HRK '000
<b>2018</b>	488.362	384.378	67.128	20.672	6.256	2.125	7.803
<b>2017</b>	533.799	399.060	59.723	13.825	6.897	1.142	53.152

Na dan 31. prosinca analiza starosti potraživanja od kupaca Društva je kako slijedi:

	Ukupno	Nedospjela potraživanja	Dospjela neispravljena potraživanja				
			< 30 dana	31-60 dana	61-90 dana	91-120 dana	> 120 dana
	HRK '000	HRK '000	HRK '000	HRK '000	HRK '000	HRK '000	HRK '000
<b>2018</b>	195.601	162.341	22.799	3.494	2.729	1.512	2.726
<b>2017</b>	260.781	191.602	24.472	2.306	1.113	515	40.773

Kretanje ispravka potraživanja od kupaca za Grupu bilo je kako slijedi:

	<b>2018.</b> <b>HRK '000</b>	<b>2017.</b> <b>HRK '000</b>
1. siječnja	231.433	213.066
Godišnji trošak ispravka	47.789	51.857
Ispravak kamata – bez utjecaja na račun dobiti i gubitka	(1.360)	1.415
Naplata otpisanih potraživanja	(8.879)	(9.209)
Isknjiženje	(2.208)	(25.696)
<b>31. prosinca</b>	<b>266.775</b>	<b>231.433</b>

Kretanje ispravka potraživanja od kupaca za Društvo bilo je kako slijedi:

	<b>2018.</b> <b>HRK '000</b>	<b>2017.</b> <b>HRK '000</b>
1. siječnja	144.984	127.643
Godišnji trošak ispravka	40.037	30.495
Ispravak kamata – bez utjecaja na račun dobiti i gubitka	(1.985)	280
Naplata otpisanih potraživanja	(151)	(661)
Isknjiženje	(3.620)	(12.773)
<b>31. prosinca</b>	<b>179.265</b>	<b>144.984</b>

Ispravak potraživanja od kupaca po utuženjima i procijenjenoj vrijednosti naplate u Grupi iznosio je 47.292 tisuća kuna u 2018. godini (2017. godine u iznosu od 36.756 tisuća kuna). Društvo je temeljem utuženja potraživanja i procijenjenoj vrijednosti naplate od kupaca ispravilo potraživanja u iznosu od 40.033 tisuća kuna (2017. godine 30.383 tisuća kuna).



## DUKAT D.D. I DUKAT GRUPA

### BILJEŠKE UZ POJEDINAČNE I KONSOLIDIRANE FINANCIJSKE IZVJEŠTAJE

#### ZA GODINU KOJA JE ZAVRŠILA 31. PROSINCA 2018.

---

#### BILJEŠKA 23 – IMOVINA NAMIJENJENA PRODAJI

Imovina namijenjena prodaji na dan 31. prosinca 2018. godine iznosi 3.627 tisuća kuna (2017.godine 3.712 tisuće kuna) i odnosi se na zemljište, zgrade i nematerijalnu imovinu u PPM Tuzla (Bosna i Hercegovina) u iznosu 3.353 tisuća kuna, nekretnine u Lactalis MK (Makedonija) u iznosu 198 tisuća kuna te na nekretnine i u Dukat u iznosu 76 tisuće kuna.

Imovina namijenjena prodaji dio je segmenta Mliječnih proizvoda.

#### BILJEŠKA 24 – NOVAC I NOVČANI EKVIVALENTI

	DUKAT GRUPA		DUKAT d.d.	
	2018.	2017.	2018.	2017.
	<i>U tisućama kuna</i>		<i>U tisućama kuna</i>	
Bankovni računi i blagajna	348.172	476.000	141.889	116.284
	<b>348.172</b>	<b>476.000</b>	<b>141.889</b>	<b>116.284</b>

#### BILJEŠKA 25 – KAPITAL I REZERVE

##### Temeljni kapital

Temeljni kapital Društva sastoji se od 3.000.000 upisanih redovnih dionica u nominalnoj vrijednosti od 100 kuna po dionici. Sve su dionice u cijelosti uplaćene.

##### Zakonske rezerve

Zakonske rezerve predstavljaju pet posto visine temeljnog kapitala Društva, što nalaže Zakon o trgovačkim društvima. Zakonske rezerve nisu raspodjeljive.

**DUKAT D.D. I DUKAT GRUPA****BILJEŠKE UZ POJEDINAČNE I KONSOLIDIRANE FINANCIJSKE IZVJEŠTAJE****ZA GODINU KOJA JE ZAVRŠILA 31. PROSINCA 2018.****BILJEŠKA 26– KREDITI I ZAJMOVI**

	<b>DUKAT GRUPA</b>		<b>DUKAT d.d.</b>	
	<b>2018.</b>	<b>2017.</b>	<b>2018.</b>	<b>2017.</b>
	<i>U tisućama kuna</i>		<i>U tisućama kuna</i>	
<b>Dugoročni krediti</b>				
Kredit od Lactalis Grupe	-	32.000	-	32.000
Kredit od banaka i drugih institucija	-	-	-	-
Tekuće dospijeće dugoročnih kredita	-	-	-	-
Obveza za financijski najam	-	-	-	-
<b>Ukupno dugoročni krediti i zajmovi</b>	<b>-</b>	<b>32.000</b>	<b>-</b>	<b>32.000</b>
Tekuće dospijeće dugoročnih kredita	-	-	-	-
Ukupno kratkoročni krediti i zajmovi	-	-	-	-
<b>Ukupno krediti i zajmovi</b>	<b>-</b>	<b>32.000</b>	<b>-</b>	<b>32.000</b>

Kamatna stopa za primljene kredite na dan 31.12.2017. iznosila je 2,59%.

Otplatni plan dugoročnih kredita i financijskih najмова je kako slijedi:

	<b>DUKAT GRUPA</b>		<b>DUKAT d.d.</b>	
	<b>2018.</b>	<b>2017.</b>	<b>2018.</b>	<b>2017.</b>
	<i>U tisućama kuna</i>		<i>U tisućama kuna</i>	
Do 1 godine (tekuće dospijeće)	-	-	-	-
Između 1 i 5 godina	-	32.000	-	32.000
Preko 5 godina	-	-	-	-
	<b>-</b>	<b>32.000</b>	<b>-</b>	<b>32.000</b>

**DUKAT D.D. I DUKAT GRUPA****BILJEŠKE UZ POJEDINAČNE I KONSOLIDIRANE FINANCIJSKE IZVJEŠTAJE****ZA GODINU KOJA JE ZAVRŠILA 31. PROSINCA 2018.****BILJEŠKA 26 – KREDITI I ZAJMOVI (nastavak)**

Izloženost kredita i zajmova Grupe i Društva promjenama kamatne stope na dan bilance je kako slijedi (preostali iskazani krediti i zajmovi su po fiksnim stopama):

	<b>DUKAT GRUPA</b>		<b>DUKAT d.d.</b>	
	<b>2018.</b>	<b>2017.</b>	<b>2018.</b>	<b>2017.</b>
	<i>U tisućama kuna</i>		<i>U tisućama kuna</i>	
1 mjesec	-	-	-	-
3 mjeseca	-	32.000	-	32.000
6 mjeseci	-	-	-	-
	<u>-</u>	<u>32.000</u>	<u>-</u>	<u>32.000</u>

Kredit i zajmovi Grupe i Društva denominirani su u valutama (devizni krediti i krediti uz valutnu klauzulu) kako slijedi:

	<b>DUKAT GRUPA</b>		<b>DUKAT d.d.</b>	
	<b>2018.</b>	<b>2017.</b>	<b>2018.</b>	<b>2017.</b>
	<i>U tisućama kuna</i>		<i>U tisućama kuna</i>	
EUR	-	-	-	-
Ostalo(HRK)	-	32.000	-	32.000
	<u>-</u>	<u>32.000</u>	<u>-</u>	<u>32.000</u>

Knjigovodstvena vrijednost dugoročnih posudbi Grupe i Društva približno je jednaka fer vrijednosti jer su ugovorene kamatne stope približne tekućim tržišnim kamatnim stopama.

**DUKAT D.D. I DUKAT GRUPA****BILJEŠKE UZ POJEDINAČNE I KONSOLIDIRANE FINANCIJSKE IZVJEŠTAJE****ZA GODINU KOJA JE ZAVRŠILA 31. PROSINCA 2018.****BILJEŠKA 27 – REZERVIRANJA****DUKAT GRUPA***U tisućama kuna*

	<u>Otpremnine</u>	<u>Primanja zaposlenih</u>	<u>Sudski sporovi</u>	<u>Ukupno</u>
Stanje 31. prosinca 2017.	58	17.914	14.417	32.389
Dodatna rezerviranja Iskorišteno/prihodovano tijekom godine	- (58)	4.937 (2.892)	5.041 (5.094)	9.978 (8.044)
Stanje 31. prosinca 2018.	-	19.959	14.364	34.323

**DUKAT d.d.***U tisućama kuna*

	<u>Otpremnine</u>	<u>Primanja zaposlenih</u>	<u>Sudski sporovi</u>	<u>Ukupno</u>
Stanje 31. prosinca 2017.	58	4.826	4.915	9.799
Dodatna rezerviranja Iskorišteno/prihodovano tijekom godine	- (58)	393 (198)	2.670 (2.999)	3.063 (3.255)
Stanje 31. prosinca 2018.	-	5.021	4.586	9.607

**Obračunate obveze za otpremnine**

Obveze za otpremnine odnose se na plan restrukturiranja Grupe za djelatnike koji će biti otpušteni kao tehnološki višak i za one čiji će ugovori o radu biti raskinuti zbog drugih razloga.

**Sudski sporovi**

Tijekom svojega redovitog poslovanja Društvo je bilo tuženik, odnosno tužitelj u nekoliko sudskih sporova u tijeku.

Prema mišljenju Uprave, Grupa predviđa da neće imati materijalnih gubitaka po ovim sporovima iznad iznosa za koje su izvršena rezerviranja na dan 31. prosinca 2018. godine.

**Primanja zaposlenih**

Navedeno rezerviranje odnosi se na procijenjena dugoročna primanja zaposlenih (jubilarne nagrade i otpremnine) kako je definirano u kolektivnom ugovoru.



**DUKAT D.D. I DUKAT GRUPA****BILJEŠKE UZ POJEDINAČNE I KONSOLIDIRANE FINANCIJSKE IZVJEŠTAJE****ZA GODINU KOJA JE ZAVRŠILA 31. PROSINCA 2018.****BILJEŠKA 28 - OSTALE DUGOROČNE OBVEZE**

Ostale dugoročne obveze Grupe u iznosu od 12.468 tisuća kuna (31. prosinca 2017. godine u iznosu od 14.876 tisuća kuna) najvećim se dijelom odnose na odgođeni prihod temeljem dugoročnih državnih potpora danih ovisnom društvu Ljubljanske mlekarnice d.o.o. za modernizaciju proizvodnih postrojenja. Svi uvjeti vezani uz državne potpore su ispunjeni.

**BILJEŠKA 29 – OBVEZE PREMA DOBAVLJAČIMA**

	DUKAT GRUPA		DUKAT d.d.	
	2018.	2017.	2018.	2017.
	<i>U tisućama kuna</i>		<i>U tisućama kuna</i>	
Obveze prema dobavljačima u Hrvatskoj	117.095	136.918	112.044	128.268
Obveze prema dobavljačima izvan Hrvatske	290.673	298.428	55.664	63.607
	<b>407.768</b>	<b>435.346</b>	<b>167.708</b>	<b>191.875</b>

**BILJEŠKA 30 – OBRAČUNATE I OSTALE OBVEZE**

	DUKAT GRUPA		DUKAT d.d.	
	2018.	2017.	2018.	2017.
	<i>U tisućama kuna</i>		<i>U tisućama kuna</i>	
Obveze za plaće	36.218	33.881	20.050	18.883
Porezi/doprinosi iz plaća/na plaće	13.768	12.598	6.436	5.788
Obveze za carinu i trošarinu po uvozu	982	808	575	567
Predujmovi/depoziti kupaca	1.667	1.522	174	105
Obračunate kamate	20	232	-	212
Rabati	12.549	55.680	727	28.468
Naknade kupcima	14.341	-	14.332	-
Naknada za zaštitu okoliša	1.113	1.153	863	861
Ostale obračunate i druge obveze	118.141	81.276	37.685	20.462
	<b>198.799</b>	<b>187.150</b>	<b>80.842</b>	<b>75.346</b>

## DUKAT D.D. I DUKAT GRUPA

### BILJEŠKE UZ POJEDINAČNE I KONSOLIDIRANE FINACIJSKE IZVJEŠTAJE

#### ZA GODINU KOJA JE ZAVRŠILA 31. PROSINCA 2018.

#### BILJEŠKA 31 – NOVAC GENERIRAN POSLOVANJEM

<i>U tisućama kuna</i>	Bilješke	DUKAT GRUPA		DUKAT d.d.	
		2018.	2017.	2018.	2017.
<b>Neto dobit</b>		<b>155.268</b>	<b>132.255</b>	<b>36.768</b>	<b>40.341</b>
Amortizacija	15,16,17	123.509	126.082	32.338	34.089
Otpis sirovina	9	2.685	5.265	1.006	3.016
Ispravak vrijednosti zaliha		2.140	(1.353)	289	(1.363)
Rezerviranja za sporna potraživanja		47.867	61.619	40.050	30.926
Pozitivne/negativne tečajne razlike		(2.856)	5.695	664	533
Dobitak od prodaje i rashodovanja materijalne imovine	10	(1.942)	(7.939)	(124)	(225)
Trošak kamata i poreza na dobit		34.576	33.326	9.807	7.835
Prihod od dividendi		(24)	-	(24)	(14.693)
Ostale stavke koje ne utječu na gotovinu		1.669	8.524	2	4
<b>Ukupno stavke koje ne utječu na gotovinu</b>		<b>362.892</b>	<b>363.474</b>	<b>120.776</b>	<b>100.463</b>
<b>Promjene u radnom kapitalu:</b>					
Smanjenje/(povećanje) vrijednosti zaliha		(23.882)	(13.291)	(2.743)	(5.042)
Smanjenje/ (povećanje) potraživanja od kupaca i ostalih potraživanja		(4.457)	5.925	25.307	32.766
Povećanje/(smanjenje) obveza prema dobavljačima		(23.949)	25.313	(26.543)	20.079
(Smanjenje)/ povećanje obračunatih i ostalih obveza		6.466	(40.111)	(825)	(44.291)
<b>Promjene u obrtnom kapitalu</b>		<b>(45.822)</b>	<b>(22.164)</b>	<b>(4.804)</b>	<b>3.512</b>
<b>Novac generiran poslovanjem</b>		<b>317.070</b>	<b>341.310</b>	<b>115.972</b>	<b>103.975</b>

U izvještaju o novčanom toku primici od prodane i rashodovane materijalne imovine uključuju sljedeće:

	DUKAT GRUPA		DUKAT d.d.	
	2018.	2017.	2018.	2017.
<i>U tisućama kuna</i>			<i>U tisućama kuna</i>	
Neto knjigovodstvena vrijednost imovine	492	11.234	55	101
Dobitak od prodaje i rashodovanja imovine	1.942	7.939	124	225
<b>Primici od prodaje materijalne imovine</b>	<b>2.434</b>	<b>19.173</b>	<b>179</b>	<b>326</b>

## DUKAT D.D. I DUKAT GRUPA

### BILJEŠKE UZ POJEDINAČNE I KONSOLIDIRANE FINANCIJSKE IZVJEŠTAJE

#### ZA GODINU KOJA JE ZAVRŠILA 31. PROSINCA 2018.

---

#### BILJEŠKA 32 –PREUZETE OBVEZE

##### Obveze po operativnom najmu

Grupa koristi putem operativnog najma SAP licence. Vijek trajanja ovog ugovora je 5 godina, bez mogućnosti raskida ugovora.

Buduće minimalne obveze Grupe po operativnim najmovima SAP licenci na dan 31. prosinca . godine su slijedeće:

	2018.	2017.
<i>U tisućama kuna</i>		
Do 1 godine	1.681	1.667
Od 1-5 godina	7.846	7.749
	<b>9.527</b>	<b>9.416</b>

Buduće minimalne obveze Društva po operativnim najmovima SAP licenci na dan 31. prosinca . godine su slijedeće:

	2018.	2017.
<i>U tisućama kuna</i>		
Do 1 godine	666	648
Od 1-5 godina	3.146	3.091
	<b>3.812</b>	<b>3.739</b>

Za godišnja razdoblja koja počinju 1. siječnja 2019. godine na snazi je ili nakon toga MSFI 16-Najmovi.

MSFI 16 postavlja načela priznavanja, mjerenja, prezentiranja i objavljivanja najмова te zahtjeva od najmoprimaca iskazivanje svih najмова pojedinačno u bilanci. Standard uključuje dva izuzetka u priznavanju za najmoprimca - najam imovine „male vrijednosti“ (npr. osobna računala) te kratkoročni najam, odnosno najam s periodom od 12 mjeseci ili kraćim.

U 2018. godini Društvo i Grupa su napravili preliminarnu procjenu potencijalnog efekta usvajanja MSFI-ja 16 na svoje financijske izvještaje. Društvo i Grupa procjenjuju da će primjena MSFI 16 utjecati na financijske izvještaje kroz povećanje bilančne svote za Društvo u iznosu od 10 milijuna kuna te za Grupu u iznosu od 27 milijuna kuna

##### Kapitalne obveze

Ugovorene investicije za materijalnu imovinu u 2018. godini, koje nisu priznate u financijskim izvještajima iznose 26,8 milijuna kuna na dan bilance (2017.: 4,3 milijuna kuna) za Društvo i 40,8 milijuna kuna (2017.: 6,7 milijuna kuna) za Grupu.

## DUKAT D.D. I DUKAT GRUPA

### BILJEŠKE UZ POJEDINAČNE I KONSOLIDIRANE FINANCIJSKE IZVJEŠTAJE

#### ZA GODINU KOJA JE ZAVRŠILA 31. PROSINCA 2018.

#### BILJEŠKA 33 – TRANSAKCIJE S POVEZANIM STRANKAMA

Dukat d.d. je primio kredit od Lactalis Grupe čiji je ukupan iznos na dan 31. prosinca 2018. godine 0 tisuća kuna (31. prosinca 2017.: 32.000 tisuća kuna).

Tijekom redovnog poslovanja, Društvo ostvaruje transakcije s drugim članicama Dukat Grupe. Sljedeće transakcije ostvarene su između Društva i ostalih članica Dukat Grupe:

	<u>2018.</u>	<u>2017.</u>
	<i>U tisućama kuna</i>	
Prodaja robe i usluga	377.056	356.631
Nabava robe i usluga	(345.851)	(319.144)
Prihod od kamata	3.229	4.107
Trošak kamata	-	(143)
	<u>34.434</u>	<u>41.451</u>

Iznosi na kraju godine proizašli iz transakcija između Društva i ostalih članica DUKAT Grupe su kako slijedi:

	<u>2018.</u>	<u>2017.</u>
	<i>U tisućama kuna</i>	
Dugoročna potraživanja po kreditima (bilješka 20)	59.341	67.623
Potraživanja od kupaca i ostala potraživanja	50.972	55.500
Obveze prema dobavljačima i ostale obveze	35.554	40.860

Tijekom redovnog poslovanja, Društvo je ostvarilo sljedeće transakcije s članicama Lactalis grupe:

	<u>2018.</u>	<u>2017.</u>
	<i>U tisućama kuna</i>	
Prodaja robe i usluga	93.898	86.851
Nabava robe i usluga	(101.341)	(77.012)
Trošak kamata	(355)	(1.231)
	<u>(7.798)</u>	<u>8.608</u>

Nije bilo značajnijih transakcija s matičnim društvom BSA International SA i većina transakcija se odnosi na ostala povezana poduzeća.

Tijekom redovnog poslovanja, Grupa je ostvarila sljedeće transakcije s članicama Lactalis grupe:

	<u>2018.</u>	<u>2017.</u>
	<i>U tisućama kuna</i>	
Prodaja robe i usluga	355.626	337.808
Nabava robe i usluga	(235.783)	(180.398)
Prihod od kamata	196	-
Trošak kamata	(355)	(1.231)
	<u>119.684</u>	<u>156.179</u>



**DUKAT D.D. I DUKAT GRUPA****BILJEŠKE UZ POJEDINAČNE I KONSOLIDIRANE FINANCIJSKE IZVJEŠTAJE****ZA GODINU KOJA JE ZAVRŠILA 31. PROSINCA 2018.****BILJEŠKA 33 – TRANSAKCIJE S POVEZANIM STRANKAMA (nastavak)**

Iznosi na kraju godine proizašli iz transakcija između Društva i članica Lactalis grupe kako slijedi:

	<u>2018.</u>	<u>2017.</u>
	<i>U tisućama kuna</i>	
Potraživanja od kupaca i ostala potraživanja	19.251	13.584
Obveze po kreditima	-	32.000
Obveze prema dobavljačima i ostale obveze	12.544	6.880

Iznosi na kraju godine proizašli iz transakcija između Grupe i članica Lactalis grupe kako slijedi:

	<u>2018.</u>	<u>2017.</u>
	<i>U tisućama kuna</i>	
Potraživanja od kupaca i ostala potraživanja	315.147	51.769
Obveze po kreditima	-	32.000
Obveze prema dobavljačima i ostale obveze	42.950	25.440

Primanja menadžmenta su kako slijedi:

	<b>DUKAT GRUPA</b>		<b>DUKAT d.d.</b>	
	<u>2018.</u>	<u>2017.</u>	<u>2018.</u>	<u>2017.</u>
	<i>U tisućama kuna</i>		<i>U tisućama kuna</i>	
Plaće i naknade	67.319	63.215	34.669	32.035
Otpremnine	856	-	597	-
Ostala primanja zaposlenih	779	1.994	177	1.296
	<u>68.954</u>	<u>65.209</u>	<u>35.443</u>	<u>33.331</u>

Menadžment se sastoji od 95 člana Uprava i direktora funkcija u Dukat d.d. i ovisnim društvima u Dukat Grupi (2017.: 92).

## DUKAT D.D. I DUKAT GRUPA

### BILJEŠKE UZ POJEDINAČNE I KONSOLIDIRANE FINACIJSKE IZVJEŠTAJE

#### ZA GODINU KOJA JE ZAVRŠILA 31. PROSINCA 2018.

---

#### BILJEŠKA 34 – DOGAĐAJI NAKON DATUMA BILANCE

Nakon 31. prosinca 2018. godine nije bilo događaja koji bi imali značajan utjecaj na pojedinačne financijske izvještaje Društva i konsolidirane financijske izvještaje Grupe na dan ili za razdoblje tada završeno ili da su od takvog značaja za poslovanje Društva i Grupe da bi zahtijevali objavu u bilješkama uz pojedinačne i konsolidirane financijske izvještaje.

#### BILJEŠKA 35 – ODOBRENJE POJEDINAČNIH I KONSOLIDIRANIH FINACIJSKIH IZVJEŠTAJA

Pojedinačne i konsolidirane financijske izvještaje prikazane na stranicama 16 do 81 odobrila je Uprava Društva dana 22. ožujka 2019. godine. Ove pojedinačne i konsolidirane financijske izvještaje mora odobriti i Nadzorni Odbor u skladu sa hrvatskim Zakonom o trgovačkim društvima.

Alen Fontana  
Direktor

Marek Marcin Warzywoda  
Direktor



Gilles Joseph Stephane Meziere  
Direktor

Alenka Malenica  
Prokurista




DUKAT d.d.  
Zagreb – M. Čavića 9  
1



NADZORNI ODBOR	SUPERVISORY BOARD
<p>Temeljem odredbe članka 23., stavak 4. Statuta DUKATA d.d. i članka 26. Poslovnika o radu Nadzornog odbora DUKATA d.d., Nadzorni odbor na svojoj 4. sjednici održanoj 26. travnja 2019. godine, donosi sljedeću</p> <p style="text-align: center;"><b>ODLUKU</b></p> <p style="text-align: center;"><b>I</b></p> <p>Nadzorni odbor daje suglasnost na:</p> <ul style="list-style-type: none"><li>➤ Godišnja financijska izvješća DUKAT d.d. za I – XII 2018. revidirana po ovlaštenom revizoru BDO CROATIA d.o.o.,</li><li>➤ Konsolidirana godišnja financijska izvješća DUKAT GRUPE za I – XII 2018. godinu, revidirana po ovlaštenom revizoru BDO CROATIA d.o.o.,</li></ul> <p>prema tekstu koji je priložen ovoj odluci i čini njezin sastavni dio.</p> <p style="text-align: center;"><b>II</b></p> <p>Ova odluka stupa na snagu danom donošenja.</p>	<p>On the basis of Article 23 Section 4 of the Articles of Association of DUKAT Inc. and Article 26 of the Rules of Procedure of the Supervisory Board of DUKAT Inc., the Supervisory Board on its 4<sup>th</sup> session held on April 26<sup>th</sup> 2019, adopted the following</p> <p style="text-align: center;"><b>DECISION</b></p> <p style="text-align: center;"><b>I</b></p> <p>Supervisory Board herewith gives its consent on:</p> <ul style="list-style-type: none"><li>➤ Financial Statements of DUKAT Inc. Zagreb for period I – XII 2018 audited by independent auditor BDO CROATIA Ltd.,</li><li>➤ Consolidated Financial Statements of DUKAT Group for period I – XII 2018, audited by independent auditor BDO CROATIA Ltd.,</li></ul> <p>in the text as enclosed and constituting an integral part of this decision.</p> <p style="text-align: center;"><b>II</b></p> <p>This decision shall take effect on the day of its adoption.</p>
<p><b>Predsjednik Nadzornog odbora/President of the Supervisory Board</b> <b>Daniel Jaouen</b></p> <p style="text-align: right;">  d.d. Zagreb - M. Čavčića 9 22</p>	
<p><u>Dostaviti</u></p> <p><input type="checkbox"/> Direktori</p> <p><input type="checkbox"/> Računovodstvo</p> <p><input type="checkbox"/> Pismohrana</p>	<p><u>Deliver to</u></p> <p><input type="checkbox"/> Managing directors</p> <p><input type="checkbox"/> Accounting</p> <p><input type="checkbox"/> Archive</p>



NADZORNI ODBOR	SUPERVISORY BOARD
<p>Temeljem odredbe članka 23., stavak 4. Statuta DUKATA d.d. i članka 26. Poslovnika o radu Nadzornog odbora DUKATA d.d., Nadzorni odbor na svojoj 4. sjednici održanoj 26. travnja 2019. godine, donosi sljedeću</p>	<p>On the basis of Article 23 Section 4 of the Articles of Association of DUKAT Inc. and Article 26 of the Rules of Procedure of the Supervisory Board of DUKAT Inc., the Supervisory Board on its 4<sup>th</sup> session held on April 26<sup>th</sup> 2019, adopted the following</p>
<p style="text-align: center;"><b>ODLUKU</b></p>	<p style="text-align: center;"><b>DECISION</b></p>
<p style="text-align: center;"><b>I</b></p>	<p style="text-align: center;"><b>I</b></p>
<p>Nadzorni odbor prihvaća prijedlog direktora (Glavnoj skupštini) o upotrebi dobiti, kako slijedi:</p>	<p>The Supervisory Board accepts the Managing director's proposal (to the General Assembly) regarding allocation of profits:</p>
<p>„Dobit DUKAT d.d. Zagreb nakon oporezivanja za 2018. godinu iznosi 36.768.478,72 kuna.</p>	<p>“DUKAT Inc. Zagreb net profit after tax for 2018 amounts HRK 36.768.478,72.</p>
<p>Dobit DUKAT d.d. Zagreb za 2018. godinu nakon oporezivanja u ukupnom iznosu od 36.768.478,72 kuna raspoređuje se u zadržanu dobit.</p>	<p>DUKAT Inc. Zagreb net profit for 2018 after tax in amount of HRK 36.768.478,72 is allocated to retained profit.</p>
<p>Utvrđuje se da su zakonske rezerve unijete ranije i iznose 15.000.000 kn.”</p>	<p>DUKAT Inc. Zagreb legal reserves have already been entered and amount HRK 15.000.000.”</p>
<p style="text-align: center;"><b>II</b></p>	<p style="text-align: center;"><b>II</b></p>
<p>Ova odluka stupa na snagu danom donošenja.</p>	<p>This decision shall take effect on the day of its adoption.</p>
<p><b>Predsjednik Nadzornog odbora/President of the Supervisory Board</b> <b>Daniel Jaouen</b></p> <p style="text-align: right;"> d.d. Zagreb - M. Čavčića 9 22</p>	
<p><u>Dostaviti</u></p> <p><input type="checkbox"/> Direktori</p> <p><input type="checkbox"/> Računovodstvo</p> <p><input type="checkbox"/> Pismohrana</p>	<p><u>Deliver to</u></p> <p><input type="checkbox"/> Managing directors</p> <p><input type="checkbox"/> Accounting</p> <p><input type="checkbox"/> Archive</p>