



**GODIŠNJI REVIDIRANI FINANCIJSKI IZVJEŠTAJ
DUKAT d.d.
I – XII 2017.**



Dukat mliječna industrija dioničko društvo, Marijana Čavića 9, 10 000 Zagreb, Hrvatska
Sud upisa u trgovački registar i broj: Trgovački sud Zagreb, MBS 080307619.
IBAN: HR1923300031100204886, Splitska banka d.d., Ruđera Boškovića 16, Split.
Matični broj: 1454935, OIB: 25457712630. Iznos temeljnog kapitala 300.000.000 kn uplaćen u cijelosti.
Izdano 3.000.000 dionica u nominalnom iznosu 100,00 kn po dionici.
Direktori: Alen Fontana, Gilles Joseph Stéphane Mézière i Marek Marcin Warzywoda.
Predsjednik Nadzornog odbora: Daniel Marie Jaouen.

Prilog 1.

Razdoblje izvještavanja:

01.01.

do

31.12.2017.

Godišnji financijski izvještaj poduzetnika GFI-POD

Matični broj (MB): 01454935

Matični broj subjekta (MBS): 080307619

Osobni identifikacijski broj (OIB): 25457712630

Tvrtka izdavateljca: DUKAT mliječna industrija dioničko društvo

Poštanski broj i mjesto: 10000 ZAGREB

Ulica i kućni broj: MARIJANA ČAVIĆA 9

Adresa e-pošte: dukat-info@dukat.hr

Internet adresa: www.dukat.hr

Šifra i naziv općine/grada: 133 GRAD ZAGREB

Šifra i naziv županije: 21 GRAD ZAGREB

Broj zaposlenih: 1.213

(krajem godine)

Konsolidirani izvještaj: NE

Šifra NKD-a: 1051

Tvrtke subjekata konsolidacije (prema MSFI):

Sjedište:

MB:

Tvrtke subjekata konsolidacije (prema MSFI):	Sjedište:	MB:

Knjigovodstveni servis:

Osoba za kontakt: KLARIĆ BISERKA

(unos se samo prezime i ime osobe za kontakt)

Telefon: 01/239-2194

Telefaks: 01/239-2267

Adresa e-pošte: biserka.klaric@hr.lactalis.com

Prezime i ime: FONTANA ALEN, direktor


(osoba ovlaštene za zastupanje)

Dokumentacija za objavu:

1. Revidirani godišnji financijski izvještaji s revizorskim izvješćem s revizorskim izvješćem
2. Izvještaj posloводства
3. Izjava osoba odgovornih za sastavljanje godišnjeg izvještaja,
4. Odluka nadležnog tijela (prijedlog) o utvrđivanju godišnjih financijskih izvještaja
5. Odluka o prijedlogu raspodjele dobiti ili pokriću gubitka

u PDF formatu


(potpis osobe ovlaštene za zastupanje)

 d.d.
Zagreb - M. Čavića 9
1

BILANCA
stanje na dan 31.12.2017.

Obveznik: Dukat d.d.; OIB: 25457712630			
Naziv pozicije	AOP oznaka	Prethodna godina (neto)	Tekuća godina (neto)
1	2	3	4
A) POTRAŽIVANJA ZA UPISANI A NEUPLAĆENI KAPITAL	001		
B) DUGOTRAJNA IMOVINA (003+010+020+029+033)	002	1.215.305.231	1.178.169.144
I. NEMATERIJALNA IMOVINA (004 do 009)	003	2.509.633	3.496.677
1. Izdaci za razvoj	004		
2. Koncesije, patenti, licencije, robne i uslužne marke, softver i ostala prava	005	2.391.907	2.903.082
3. Goodwill	006		
4. Predujmovi za nabavu nematerijalne imovine	007		
5. Nematerijalna imovina u pripremi	008	117.726	593.595
6. Ostala nematerijalna imovina	009		
II. MATERIJALNA IMOVINA (011 do 019)	010	287.622.000	289.748.294
1. Zemljište	011	14.130.919	14.130.919
2. Građevinski objekti	012	154.283.092	153.447.414
3. Postrojenja i oprema	013	95.573.064	91.193.067
4. Alati, pogonski inventar i transportna imovina	014	11.727.173	19.748.909
5. Biološka imovina	015		
6. Predujmovi za materijalnu imovinu	016	515.382	249.535
7. Materijalna imovina u pripremi	017	10.524.576	10.133.235
8. Ostala materijalna imovina	018	761.498	761.498
9. Ulaganje u nekretnine	019	106.296	83.717
III. DUGOTRAJNA FINACIJSKA IMOVINA (021 do 028)	020	924.375.303	882.489.076
1. Udjeli (dionice) kod povezanih poduzetnika	021	835.249.225	848.617.677
2. Dani zajmovi povezanim poduzetnicima	022	87.670.364	33.060.060
3. Sudjelujući interesi (udjeli)	023		
4. Zajmovi dani poduzetnicima u kojima postoje sudjelujući interesi	024		
5. Ulaganja u vrijednosne papire	025	127.411	124.309
6. Dani zajmovi, depoziti i slično	026	1.228.303	587.030
7. Ostala dugotrajna financijska imovina	027	100.000	100.000
8. Ulaganja koja se obračunavaju metodom udjela	028		
IV. POTRAŽIVANJA (030 do 032)	029		
1. Potraživanja od povezanih poduzetnika	030		
2. Potraživanja po osnovi prodaje na kredit	031		
3. Ostala potraživanja	032		
V. ODGOĐENA POREZNA IMOVINA	033	798.295	2.435.097
C) KRATKOTRAJNA IMOVINA (035+043+050+058)	034	564.629.153	548.712.961
I. ZALIHE (036 do 042)	035	114.449.561	118.504.937
1. Sirovine i materijal	036	46.099.702	44.599.546
2. Proizvodnja u tijeku	037	24.472.219	23.280.257
3. Gotovi proizvodi	038	34.608.332	37.630.409
4. Trgovačka roba	039	8.966.055	12.025.073
5. Predujmovi za zalihe	040	227.393	893.792
6. Dugotrajna imovina namijenjena prodaji	041	75.860	75.860
7. Biološka imovina	042		
II. POTRAŽIVANJA (044 do 049)	043	339.118.358	270.390.804
1. Potraživanja od povezanih poduzetnika	044	72.907.277	69.083.216
2. Potraživanja od kupaca	045	256.530.818	192.579.327
3. Potraživanja od sudjelujućih poduzetnika	046		
4. Potraživanja od zaposlenika i članova poduzetnika	047	6.608	29.611
5. Potraživanja od države i drugih institucija	048	1.055.387	2.547.313
6. Ostala potraživanja	049	8.618.268	6.151.337
III. KRATKOTRAJNA FINACIJSKA IMOVINA (051 do 057)	050	22.646.382	43.533.470
1. Udjeli (dionice) kod povezanih poduzetnika	051		
2. Dani zajmovi povezanim poduzetnicima	052		34.562.790
3. Sudjelujući interesi (udjeli)	053		
4. Zajmovi dani poduzetnicima u kojima postoje sudjelujući interesi	054		
5. Ulaganja u vrijednosne papire	055		
6. Dani zajmovi, depoziti i slično	056	22.646.382	8.970.680
7. Ostala financijska imovina	057		
IV. NOVAC U BANC I BLAGAJNI	058	88.414.852	116.283.750
D) PLAĆENI TROŠKOVI BUDUĆEG RAZDOBLJA I OBRAČUNATI PRIHODI	059		
E) UKUPNO AKTIVA (001+002+034+059)	060	1.779.934.384	1.726.882.105
F) IZVANBILANČNI ZAPISI	061		

PASIVA			
A) KAPITAL I REZERVE (063+064+065+071+072+075+078)	062	1.377.357.275	1.417.698.272
I. TEMELJNI (UPISANI) KAPITAL	063	300.000.000	300.000.000
II. KAPITALNE REZERVE	064		
III. REZERVE IZ DOBITI (066+067-068+069+070)	065	15.000.000	15.000.000
1. Zakonske rezerve	066	15.000.000	15.000.000
2. Rezerve za vlastite dionice	067	86.680	86.680
3. Vlastite dionice i udjeli (odbitna stavka)	068	86.680	86.680
4. Statutarne rezerve	069		
5. Ostale rezerve	070		
IV. REVALORIZACIJSKE REZERVE	071		
V. ZADRŽANA DOBIT ILI PRENESENI GUBITAK (073-074)	072	918.882.659	1.062.357.275
1. Zadržana dobit	073	918.882.659	1.062.357.275
2. Preneseni gubitak	074		
VI. DOBIT ILI GUBITAK POSLOVNE GODINE (076-077)	075	143.474.616	40.340.997
1. Dobit poslovne godine	076	143.474.616	40.340.997
2. Gubitak poslovne godine	077		
VII. MANJINSKI INTERES	078		
B) REZERVIRANJA (080 do 082)	079	12.201.294	9.798.607
1. Rezerviranja za mirovine, otpremnine i slične obveze	080	4.675.165	4.884.197
2. Rezerviranja za porezne obveze	081		
3. Druga rezerviranja	082	7.526.129	4.914.410
C) DUGOROČNE OBVEZE (084 do 092)	083	216.967	32.164.229
1. Obveze prema povezanim poduzetnicima	084		32.000.000
2. Obveze za zajmove, depozite i slično	085		
3. Obveze prema bankama i drugim financijskim institucijama	086		
4. Obveze za predujmove	087		
5. Obveze prema dobavljačima	088		
6. Obveze po vrijednosnim papirima	089		
7. Obveze prema poduzetnicima u kojima postoje sudjelujući interesi	090		
8. Ostale dugoročne obveze	091	216.967	164.229
9. Odgođena porezna obveza	092		
D) KRATKOROČNE OBVEZE (094 do 105)	093	390.158.848	267.220.997
1. Obveze prema povezanim poduzetnicima	094	127.930.659	47.740.582
2. Obveze za zajmove, depozite i slično	095	105.268	105.268
3. Obveze prema bankama i drugim financijskim institucijama	096		
4. Obveze za predujmove	097		
5. Obveze prema dobavljačima	098	135.755.329	145.182.108
6. Obveze po vrijednosnim papirima	099		
7. Obveze prema poduzetnicima u kojima postoje sudjelujući interesi	100		
8. Obveze prema zaposlenicima	101	17.002.619	18.883.286
9. Obveze za poreze, doprinose i slična davanja	102	12.477.835	7.414.825
10. Obveze s osnovne udjela u rezultatu	103	74.058	74.058
11. Obveze po osnovi dugotrajne imovine namijenjene prodaji	104		
12. Ostale kratkoročne obveze	105	96.813.080	47.820.870
E) ODGOĐENO PLAĆANJE TROŠKOVA I PRIHOD BUDUĆEGA RAZDOBLJA	106		
F) UKUPNO – PASIVA (062+079+083+093+106)	107	1.779.934.384	1.726.882.105
G) IZVANBILANČNI ZAPISI	108		
DODATAK BILANCI (popunjavanje poduzetnik koji sastavlja konsolidirani godišnji financijski izvještaj)			
A) KAPITAL I REZERVE			
1. Pripisano imateljima kapitala matice	109		
2. Pripisano manjinskom interesu	110		

Napomena 1.: Dodatak bilanci popunjavaju poduzetnici koji sastavljaju konsolidirane godišnje financijske izvještaje.

RACUN DOBITI I GUBITKA
u razdoblju 1.1.2017. do 31.12.2017.

Obveznik: Dukat d.d.; OIB: 25457712630			
Naziv pozicije	AOP oznaka	Prethodna godina	Tekuća godina
1	2	3	4
I. POSLOVNI PRIHODI (112+113)	111	1.622.784.033	1.775.230.135
1. Prihodi od prodaje	112	1.603.419.117	1.761.292.517
2. Ostali poslovni prihodi	113	19.364.916	13.937.618
II. POSLOVNI RASHODI (115+116+120+124+125+126+129+130)	114	1.576.886.440	1.745.626.990
1. Promjene vrijednosti zaliha proizvodnje u tijeku i gotovih proizvoda	115	5.831.830	-1.830.115
2. Materijalni troškovi (117 do 119)	116	1.318.150.161	1.456.271.911
a) Troškovi sirovina i materijala	117	677.218.397	722.264.367
b) Troškovi prodane robe	118	440.318.241	529.421.055
c) Ostali vanjski troškovi	119	200.613.523	204.586.489
3. Troškovi osoblja (121 do 123)	120	175.291.488	181.916.691
a) Neto plaće i nadnice	121	106.042.545	113.084.231
b) Troškovi poreza i doprinosa iz plaća	122	44.803.821	43.932.664
c) Doprinosi na plaće	123	24.445.122	24.899.796
4. Amortizacija	124	33.297.637	34.089.495
5. Ostali troškovi	125	36.660.819	37.791.752
6. Vrijednosno usklađivanje (127+128)	126	1.001.234	30.156.604
a) dugotrajne imovine (osim financijske imovine)	127		
b) kratkotrajne imovine (osim financijske imovine)	128	1.001.234	30.156.604
7. Rezerviranja	129	3.695.453	3.026.112
8. Ostali poslovni rashodi	130	2.957.818	4.204.540
III. FINANCIJSKI PRIHODI (132 do 136)	131	113.148.529	19.316.747
1. Kamate, tečajne razlike, dividende i slični prihodi iz odnosa s	132	112.609.001	18.968.847
2. Kamate, tečajne razlike, dividende, slični prihodi iz odnosa s	133	539.026	347.900
3. Dio prihoda od pridruženih poduzetnika i sudjelujućih interesa	134		
4. Nerealizirani dobiti (prihodi) od financijske imovine	135		
5. Ostali financijski prihodi	136	502	
IV. FINANCIJSKI RASHODI (138 do 141)	137	3.885.671	2.118.463
1. Kamate, tečajne razlike i drugi rashodi s povezanim poduzetnicima	138	3.792.306	2.093.990
2. Kamate, tečajne razlike i drugi rashodi iz odnosa s nepovezanim	139	93.365	24.473
3. Nerealizirani gubici (rashodi) od financijske imovine	140		
4. Ostali financijski rashodi	141		
V. UDIO U DOBITI OD PRIDRUŽENIH PODUZETNIKA	142		
VI. UDIO U GUBITKU OD PRIDRUŽENIH PODUZETNIKA	143		
VII. IZVANREDNI - OSTALI PRIHODI	144		
VIII. IZVANREDNI - OSTALI RASHODI	145		
IX. UKUPNI PRIHODI (111+131+142 + 144)	146	1.735.932.562	1.794.546.882
X. UKUPNI RASHODI (114+137+143 + 145)	147	1.580.772.111	1.747.745.453
XI. DOBIT ILI GUBITAK PRIJE OPOREZIVANJA (146-147)	148	155.160.451	46.801.429
1. Dobit prije oporezivanja (146-147)	149	155.160.451	46.801.429
2. Gubitak prije oporezivanja (147-146)	150		
XII. POREZ NA DOBIT	151	11.685.835	6.460.432
XIII. DOBIT ILI GUBITAK RAZDOBLJA (148-151)	152	143.474.616	40.340.997
1. Dobit razdoblja (149-151)	153	143.474.616	40.340.997
2. Gubitak razdoblja (151-148)	154		
DODATAK RDG-u (popunjavanje poduzetnik koji sastavlja konsolidirani godišnji financijski izvještaj)			
XIV. DOBIT ILI GUBITAK RAZDOBLJA			
1. Pripisana imateljima kapitala matice	155		
2. Pripisana manjinskom interesu	156		
IZVJEŠTAJ O OSTALOJ SVEOBUHVAATNOJ DOBITI (popunjavanje poduzetnik obveznik primjene MSFI-a)			
I. DOBIT ILI GUBITAK RAZDOBLJA (= 152)	157	143.474.616	40.340.997
II. OSTALA SVEOBUHVAATNA DOBIT/GUBITAK PRIJE POREZA (159 do 165)	158		
1. Tečajne razlike iz preračuna inozemnog poslovanja	159		
2. Promjene revalorizacijskih rezervi dugotrajne materijalne i	160		
3. Dobit ili gubitak s osnove ponovnog vrednovanja financijske	161		
4. Dobit ili gubitak s osnove učinkovite zaštite novčanog toka	162		
5. Dobit ili gubitak s osnove učinkovite zaštite neto ulaganja u inozemstvu	163		
6. Udio u ostaloj sveobuhvatnoj dobiti/gubitku pridruženih poduzetnika	164		
7. Aktuarski dobiti/gubici po planovima definiranih primanja	165		
III. POREZ NA OSTALU SVEOBUHVAATNU DOBIT RAZDOBLJA	166		
IV. NETO OSTALA SVEOBUHVAATNA DOBIT ILI GUBITAK	167		
V. SVEOBUHVAATNA DOBIT ILI GUBITAK RAZDOBLJA (157+167)	168	143.474.616	40.340.997
DODATAK Izvještaju o ostaloj sveobuhvatnoj dobiti (popunjavanje poduzetnik koji sastavlja konsolidirani godišnji financijski			
VI. SVEOBUHVAATNA DOBIT ILI GUBITAK RAZDOBLJA			
1. Pripisana imateljima kapitala matice	169		
2. Pripisana manjinskom interesu	170		

IZVJEŠTAJ O NOVČANOM TIJEKU - Indirektna metoda
u razdoblju 1.1. do 31.12.2017.

Obveznik: Dukat d.d.; OIB: 25457712630			
Naziv pozicije	AOP oznaka	Prethodna godina	Tekuća godina
1	2	3	4
NOVČANI TIJEK OD POSLOVNIH AKTIVNOSTI			
1. Dobit prije poreza	001	155.160.451	46.801.429
2. Amortizacija	002	33.297.637	34.089.495
3. Povećanje kratkoročnih obveza	003	20.102.675	
4. Smanjenje kratkotrajnih potraživanja	004	6.437.079	38.675.174
5. Smanjenje zaliha	005	6.205.184	
6. Ostalo povećanje novčanog tijeka	006		5.490.969
I. Ukupno povećanje novčanog tijeka od poslovnih aktivnosti (001 do 006)	007	221.203.026	125.057.067
1. Smanjenje kratkoročnih obveza	008		30.121.337
2. Povećanje kratkotrajnih potraživanja	009		
3. Povećanje zaliha	010		5.041.707
4. Ostalo smanjenje novčanog tijeka	011	115.076.439	
II. Ukupno smanjenje novčanog tijeka od poslovnih aktivnosti (008 do 011)	012	115.076.439	35.163.044
A1) NETO POVEĆANJE NOVČANOG TIJEKA OD POSLOVNIH	013	106.126.587	89.894.023
A2) NETO SMANJENJE NOVČANOG TIJEKA OD POSLOVNIH	014		
NOVČANI TIJEK OD INVESTICIJSKIH AKTIVNOSTI			
1. Novčani primici od prodaje dugotrajne materijalne i nematerijalne imovine	015	377.253	325.851
2. Novčani primici od prodaje vlasničkih i dužničkih instrumenata	016		
3. Novčani primici od kamata	017		
4. Novčani primici od dividendi	018	107.937.982	14.693.039
5. Ostali novčani primici od investicijskih aktivnosti	019	75.535.091	87.229.224
III. Ukupno novčani primici od investicijskih aktivnosti (015 do 019)	020	183.850.326	102.248.114
1. Novčani izdaci za kupnju dugotrajne materijalne i nematerijalne imovine	021	26.685.839	37.569.403
2. Novčani izdaci za stjecanje vlasničkih i dužničkih financijskih instrumenata	022		
3. Ostali novčani izdaci od investicijskih aktivnosti	023	69.816.440	79.153.782
IV. Ukupno novčani izdaci od investicijskih aktivnosti (021 do 023)	024	96.502.279	116.723.185
B1) NETO POVEĆANJE NOVČANOG TIJEKA OD INVESTICIJSKIH	025	87.348.047	
B2) NETO SMANJENJE NOVČANOG TIJEKA OD INVESTICIJSKIH	026		14.475.071
NOVČANI TIJEK OD FINACIJSKIH AKTIVNOSTI			
1. Novčani primici od izdavanja vlasničkih i dužničkih financijskih instrumenata	027		
2. Novčani primici od glavnice kredita, zadužnica, pozajmica i drugih posudbi	028		
3. Ostali primici od financijskih aktivnosti	029		
V. Ukupno novčani primici od financijskih aktivnosti (027 do 029)	030		
1. Novčani izdaci za otplatu glavnice kredita i obveznica	031	136.453.363	47.550.054
2. Novčani izdaci za isplatu dividendi	032		
3. Novčani izdaci za financijski najam	033		
4. Novčani izdaci za otkup vlastitih dionica	034		
5. Ostali novčani izdaci od financijskih aktivnosti	035		
VI. Ukupno novčani izdaci od financijskih aktivnosti (031 do 035)	036	136.453.363	47.550.054
C1) NETO POVEĆANJE NOVČANOG TIJEKA OD FINACIJSKIH	037		
C2) NETO SMANJENJE NOVČANOG TIJEKA OD FINACIJSKIH	038	136.453.363	47.550.054
Ukupno povećanje novčanog tijeka (013 – 014 + 025 – 026 + 037 – 038)	039	57.021.271	27.868.898
Ukupno smanjenje novčanog tijeka (014 – 013 + 026 – 025 + 038 – 037)	040		
Novac i novčani ekvivalenti na početku razdoblja	041	31.393.581	88.414.852
Povećanje novca i novčanih ekvivalenata	042	57.021.271	27.868.898
Smanjenje novca i novčanih ekvivalenata	043		
Novac i novčani ekvivalenti na kraju razdoblja	044	88.414.852	116.283.750

IZVJESTAJ O PROMJENAMA KAPITALA

za razdoblje od 1.1.2017 do 31.12.2017

Naziv pozicije	AOP oznaka	Prethodna godina	Tekuća godina
1	2	3	4
1. Upisani kapital	001	300.000.000	300.000.000
2. Kapitalne rezerve	002		
3. Rezerve iz dobiti	003	15.000.000	15.000.000
4. Zadržana dobit ili preneseni gubitak	004	918.882.659	1.062.357.275
5. Dobit ili gubitak tekuće godine	005	143.474.616	40.340.997
6. Revalorizacija dugotrajne materijalne imovine	006		
7. Revalorizacija nematerijalne imovine	007		
8. Revalorizacija financijske imovine raspoložive za prodaju	008		
9. Ostala revalorizacija	009		
10. Ukupno kapital i rezerve (AOP 001 do 009)	010	1.377.357.275	1.417.698.272
11. Tečajne razlike s naslova neto ulaganja u inozemno poslovanje	011		
12. Tekući i odgođeni porezi (dio)	012		
13. Zaštita novčanog tijeka	013		
14. Promjene računovodstvenih politika	014		
15. Ispravak značajnih pogrešaka prethodnog razdoblja	015		
16. Ostale promjene kapitala	016	143.474.616	40.340.997
17. Ukupno povećanje ili smanjenje kapitala (AOP 011 do 016)	017	143.474.616	40.340.997
17 a. Pripisano imateljima kapitala matice	018		
17 b. Pripisano manjinskom interesu	019		

Stavke koje umanjuju kapital upisuju se s negativnim predznakom

Podaci pod AOP oznakama 001 do 009 upisuju se kao stanje na datum bilance



Zagreb, 23. travnja 2018.

IZVJEŠTAJ POSLOVODSTVA DUKAT d.d. ZA RAZDOBLJE I – XII 2017.

Blagi ekonomski rast i oporavak domaćeg mljekarskog sektora obilježio je 2017. godinu.

Tako tijekom 2017. godine osobna potrošnja bilježi lagani rast što se ogleda kroz rast prihoda od prodaje koji su u 2017. godini veći za 9,8 posto u odnosu na prethodnu godinu i iznose 1.761,3 milijuna kuna.

Prihodi od prodaje na domaćem tržištu u 2017. godini rastu u odnosu na 2016. godinu za 9,6 posto i iznose 1.499,7 milijuna kuna.

Nadalje, prihodi od prodaje na međunarodnim tržištima veći su za 11,0 posto u odnosu na prethodnu godinu i iznose 261,6 milijuna kuna.

Povećan ulazak tržišnih viškova izrazito niskih cijena, ponajviše trajnog mlijeka i polutvrdih sireva s non-EU tržišta i EU zemalja u Hrvatsku i dalje predstavlja jedan od ključnih problema domaćeg mljekarskog sektora.

Nadalje, godinu je obilježio i rastući rizik nastavka plasmana proizvodnog asortimana te naplate potraživanja od strane jednog od ključnih kupca.

Tako su i tijekom 2017. godine nastavljene dugogodišnje aktivnosti posloводства u dijelu optimizacije poslovnih procesa i troškova poslovanja te povećanja efikasnosti na svim razinama poslovanja tvrtke.

Ostvarena operativna dobit (EBIT) u 2017. godini iznosi 29,6 milijuna i manja je u odnosu na operativnu dobit ostvarenu u 2016. godini za 16,3 milijuna kuna.

Ostvarena neto dobit u 2017. godine iznosi 40,3 milijuna kuna i manja je u odnosu na ostvarenu neto dobit u istom periodu 2016. godine za 103,2 milijuna.

Vrijednost ulaganja u dugotrajnu imovinu u 2017. godini veća je za 10,9 milijuna kuna u odnosu na prethodnu godinu, te iznosi 37,6 milijuna kuna.

1. Prihodi

Tijekom 2017. godine realizirani su poslovni prihodi u iznosu od 1.775,2 milijuna kuna i veći su za 9,4 posto u odnosu na 2016. godinu.

Prihodi od prodaje iznose 1.761,3 milijuna kuna i veći su u 2017. godini za 9,8 posto u odnosu na 2016. godinu.

Tržište	Siječanj - Prosinac					IV. kvartal					
	HRK mil.	2016.	%	2017.	%	2017 /2016	2016.	%	2017.	%	2017 /2016
Hrvatska		1.367,8	85,3	1.499,7	85,1	9,6%	340,2	84,6	373,6	84,0	9,8%
Međunarodna tržišta		235,6	14,7	261,6	14,9	11,0%	62,1	15,4	71,0	16,0	14,4%
Prihodi od prodaje		1.603,4	100,0	1.761,3	100,0	9,8%	402,3	100,0	444,7	100,0	10,5%

1.1. Prihodi od prodaje proizvoda i usluga po tržištima

Prihodi od prodaje na domaćem tržištu čine 85,1 posto ukupnih prihoda od prodaje i iznose 1.499,7 milijuna kuna te su u odnosu na lani veći za 9,6 posto.

Prihodi od prodaje na međunarodnim tržištima povećani su za 11,0 posto u 2017. godini odnosu na godinu prije, iznose 261,6 milijuna kuna te čine 14,9 posto ukupnih prihoda od prodaje.

2. Profitabilnost

Račun dobiti i gubitka

HRK mil.	I - XII			IV. kvartal		
	2016.	2017.	2017 /2016	2016.	2017.	2017 /2016
Poslovni prihodi	1.622,8	1.775,2	9,4%	417,3	454,7	9,0%
Poslovni rashodi	1.576,9	1.745,6	10,7%	396,8	453,2	14,2%
Operativna dobit - EBIT	45,9	29,6	-35,5%	20,6	1,4	-93,0%
Financijski prihodi	113,1	19,3	-82,9%	36,1	1,0	-97,2%
Financijski rashodi	3,9	2,1	-45,5%	-4,4	0,0	
Rezultat financiranja	109,3	17,2	-84,3%	40,5	1,0	-97,6%
Dobit prije poreza	155,2	46,8	-69,8%	61,1	2,4	-96,0%
Neto dobit	143,5	40,3	-71,9%	54,2	1,5	-97,3%

Operativna dobit (EBIT) u 2017. godini iznosi 29,6 milijuna kuna i manja je u odnosu na ostvarenu operativnu dobit u 2016. godini za 16,3 milijuna kuna.

Neto dobit iznosi 40,3 milijuna kuna i manja je u odnosu na 2016. godinu za 103,2 milijuna kuna.

U 2017. godine iznos povučene dobiti od povezanih poduzeća manji je za 93,2 milijuna kuna u odnosu na 2016. godinu.

3. Ulaganja u dugotrajnu imovinu (CAPEX)

Vrijednost ulaganja u dugotrajnu imovinu u razdoblju od siječnja do prosinca 2017. godine iznosi 37,6 milijuna kuna te je za 10,9 milijuna kuna veća u odnosu na 2016. godinu. Najviše je investirano u opremu u proizvodnji, viličare i informatičku opremu za skladišno poslovanje.

4. Financijski položaj

4.1. Bilanca

mil. HRK	01.01. 2017	Udio %	31.12. 2017	Udio %	Stopa promjene
DUGOTRAJNA IMOVINA	1.215,3	68	1.178,2	68	-3,1%
KRA TKOTRAJNA IMOVINA	564,6	32	548,7	32	-2,8%
Zalihe i predujmovi	114,4	6	118,5	7	3,5%
Potraživanja	335,4	19	268,1	16	-20,1%
Novac i vrijednosni papiri	88,4	5	116,3	7	31,5%
Ostalo	26,3	1	45,9	3	74,3%
AKTIVA	1.779,9	100	1.726,9	100	-3,0%
KAPITAL I REZERVE	1.377,4	77	1.417,7	82	2,9%
REZERVIRANJE	12,2	1	9,8	1	-19,7%
DUGOROČNE OBVEZE	0,2	0	32,2	2	14724,5%
KRA TKOROČNE OBVEZE	390,2	22	267,2	15	-31,5%
Obveze prema dobavljačima	184,2	10	192,9	11	4,7%
Obveze po kreditima	79,5	4			
Ostalo	126,5	7	74,3	4	-41,3%
PASIVA	1.779,9	100	1.726,9	100	-3,0%

Vrijednost imovine Dukata na dan 31. prosinca 2017. godine iznosi 1.726,9 milijuna kuna te je u odnosu na 1. siječanj 2017. godine smanjena za 53,0 milijuna kuna odnosno za 3,0 posto.

Kratkotrajna imovina na dan 31. prosinca 2017. godine smanjena je za 15,9 milijuna kuna odnosno za 2,8 posto, uslijed smanjenja potraživanja.

Ukupne obveze Dukata na dan 31. prosinca 2017. godine iznosile su 299,4 milijuna kuna te su u usporedbi s 1. siječnjem 2017. godine smanjene za 91,0 milijuna kuna odnosno za 23,3 posto.

DUKAT d.d.

Alen Fontana,
direktor



Zagreb - M. Čavića 9
22



Dukat d.d. dio je najveće svjetske inicijative društveno odgovornog poslovanja.

IZJAVA OSOBA ODGOVORNIH ZA SASTAVLJANJE IZVJEŠĆA DRUŠTVA DUKAT D.D. SUKLADNO ČL. 403. ZAKONA O TRŽIŠTU KAPITALA (NN 88/08, 146/08, 74/09, 54/13, 159/13, 18/15 i 110/15, 123/16 i 131/17)

Izjavljujemo da prema našem najboljem saznanju;

- Revidirani financijski izvještaji društva DUKAT d.d. Zagreb za razdoblje I – XII 2017. (konsolidirani i nekonsolidirani) sastavljeni su uz primjenu odgovarajućih standarda financijskog izvještavanja, daju cjelovit i istinit prikaz imovine i obveza, gubitaka i dobitaka, financijskog položaja i poslovanja izdavatelja i društava uključenih u konsolidaciju kao cjeline;

- Izvještaj posloводства DUKAT d.d. Zagreb za razdoblje I – XII 2017. (konsolidirani i nekonsolidirani), sadrži istinit prikaz razvoja i rezultata poslovanja i položaja izdavatelja i društava uključenih u konsolidaciju, uz opis najznačajnijih rizika i neizvjesnosti kojima su izdavatelj i društva izloženi kao cjelina.


U Zagrebu, 23. travnja 2018.

Direktor DUKAT d.d.

ALEN FONTANA

**Izvršni direktor
za financije i administraciju**

ALENKA MALENICA

 d.d.
Zagreb - M. Čavića 9
22



Dukat mliječna industrija dioničko društvo, Marijana Čavića 9, 10 000 Zagreb, Hrvatska
Sud upisa u trgovački registar i broj: Trgovački sud Zagreb, MBS 080307619.
IBAN: HR7023600001102649132, Zagrebačka banka d.d., Trg bana Josipa Jelačića 10, Zagreb.
Matični broj: 1454935, OIB: 25457712630. Iznos temeljnog kapitala 300.000.000 kn uplaćen u cijelosti.
Izdano 3.000.000 dionica u nominalnom iznosu 100,00 kn po dionici.
Direktori: Alen Fontana, Gilles Joseph Stéphane Mézière i Marek Marcin Warzywoda.
Predsjednik Nadzornog odbora: Daniel Marie Jaouen.

DUKAT MLIJEČNA INDUSTRIJA D.D. i DUKAT GRUPA

Godišnje izvješće na dan 31. prosinca 2017.

SADRŽAJ	<i>stranica</i>
Izvešće posloводства Društva i Grupe	1
Opće informacije	8
Izvešće neovisnog revizora	9
Konsolidirano izvješće o sveobuhvatnoj dobiti Dukat Grupe	15
Izvešće o sveobuhvatnoj dobit Dukat d.d.	16
Konsolidirano izvješće o financijskom položaju Dukat Grupe	17
Izvešće o financijskom položaju Dukat d.d.	19
Konsolidirano izvješće o promjenama kapitala Dukat Grupe	21
Izvešće o promjenama kapitala Dukat d.d.	22
Konsolidirano izvješće o novčanim tijekovima Dukat Grupe	23
Izvešće o novčanim tijekovima Dukat d.d.	24
Bilješke uz financijska izvješća	25

IZVJEŠĆE POSLOVODSTVA DRUŠTVA I GRUPE

Sukladno važećem hrvatskom Zakonu o računovodstvu Uprava predstavlja svoje izvješće posloводства na dan i za godinu završenu 31. prosinca 2017.

Osnovni podaci

Društvo je osnovano 2. kolovoza 1999. godine spajanjem društava Sirela d.d. Bjelovar, Dukat d.d. Zagreb, Mljekara d.d. Zadar i LURA Group d.o.o. Zagreb i upisano u sudski registar Trgovačkog suda u Zagrebu rješenjem broj Tt-99/3519-2, pod matičnim brojem 080307619. 2007. godine Društvo je promijenilo tvrtku u Dukat d.d. Iste godine Društvo je promijenilo i većinskog vlasnika.

Na dan 31. prosinca 2017. godine većinski vlasnik Grupe je BSA International SA Bruxelles koji posjeduje 93,69% (2016.: 93,69%) dionica Društva, dok je preostalih 6,31% (2016.: 6,31%) dionica u vlasništvu raznih dioničara.

Temeljni kapital Društva iznosi 300.000.000,00 kn. Temeljni kapital podijeljen je na 3.000.000 redovnih dionica, svaka u nominalnom iznosu od 100,00 kn.

Na dan 31. prosinca 2017. godine dionice Društva kotiraju na redovitom tržištu na Zagrebačkoj burzi.

Glavni predmet poslovanja Društva je prerada mlijeka i mliječnih proizvoda.

Na dan 31. prosinca 2017. godine Društvo je upošljavalo 1.213 zaposlenika (na dan 31. prosinca 2016. godine 1.175 zaposlenika).

Upravu Društva na dan 31.12.2017. čine Alen Fontana, Gilles Joseph Stephane Meziere i Marek Marcin Warzywoda.

Grupu DUKAT u 2017. godini činilo je matično društvo DUKAT d.d., Zagreb i 134 (2016: 14) povezanih društava sa sjedištima u Hrvatskoj, Sloveniji, Bosni i Hercegovini, Srbiji, Makedoniji, Kosovu i Bugarskoj.

Ostale djelatnosti Dukat Grupe uključuju djelatnosti veleprodaje i maloprodaje proizvoda, transport, iznajmljivanje i popravak vozila.

Na dan 31. prosinca 2017. godine Grupa je upošljavala 2.897 zaposlenika (na dan 31. prosinca 2016. godine 2.790 zaposlenika).

Rezultat i financijski položaj

Rezultati poslovanja Društva i Grupe prikazani su u financijskim izvješćima koji su sastavni dio ovog godišnjeg izvješća.

Budući razvoj

Dukat nastavlja s intenzivnim ulaganjima u primarni sektor kroz razvoj primarne proizvodnje povećanjem kvalitete i količine proizvedenog svježeg sirovog mlijeka na domaćim mliječnim farmama. Prioriteti poduzeća su prerada mlijeka te razvoj proizvodnje kroz renovaciju i inovaciju novih proizvoda, uz neprekidan rast kvalitete finalnih proizvoda, kontinuirano upravljanje troškovima i poboljšanje interne efikasnosti, a sve s ciljem profitabilnog i dugoročno održivog poslovanja.

Istraživanje i razvoj

Grupa stalno radi na razvoju novih i usavršavanju postojećih proizvoda kako bi postigla i održala visoku razinu kvalitete proizvoda. Kontinuirane aktivnosti na području Istraživanja i razvoja te kontrola kvalitete osiguravaju proizvodnju kvalitetnih i zdravstveno sigurnih proizvoda. U tome ključnu ulogu ima odabir ulaznih sirovina i materijala, praćenje svih faza proizvodnje, slijedljivost i održavanje visoke razine kvalitete u svim fazama od proizvodnje do predaje proizvoda kupcu.

Otkup vlastitih dionica

Grupa posjeduje 197 vlastitih dionica u vrijednosti 86 tisuća kuna od 19.3.2007. godine. U 2017. godini nije bilo promjene.

Podružnice grupe

Grupa nema osnovane podružnice.

IZVJEŠĆE POSLOVODSTVA DRUŠTVA I GRUPE (NASTAVAK)

Financijski instrumenti i upravljanje financijskim rizikom

Procjena fer vrijednosti

Fer vrijednost financijskih instrumenata kojima se trguje na aktivnim tržištima temelji se na kotiranim tržišnim cijenama na dan bilance. Kotirana tržišna cijena koja se koristi za utvrđivanje fer vrijednosti financijske imovine predstavlja tekuću cijenu ponude. Fer vrijednost financijskih instrumenata kojima se ne trguje na aktivnom tržištu određena je uporabom tehnike procjene vrijednosti. Grupa koristi razne metode i utvrđuje pretpostavke koje se temelje na tržišnim uvjetima na dan bilance. Knjigovodstvena vrijednost potraživanja od kupaca umanjena za ispravak vrijednosti i obveza prema dobavljačima odgovara njihovoj fer vrijednosti zbog njihove kratkoročne prirode. Za dugoročni dug koriste se tržišne cijene za slične instrumente na aktivnom tržištu. Za potrebe objavljivanja, fer vrijednost financijskih obveza procjenjuje se diskontiranjem budućih ugovornih novčanih tokova po tekućoj tržišnoj kamatnoj stopi koja je dostupna Društvu za slične financijske instrumente. Knjigovodstvena vrijednost primljenih kredita po fiksnoj kamatnoj stopi približno odgovara njihovoj fer vrijednosti.

Upravljanje kapitalom

Primarni cilj upravljanja kapitalom Grupe i Društva je osigurati potporu poslovanju i maksimalizirati vrijednost dioničarima. Grupa i Društvo upravljaju kapitalom i rade prilagodbe u svjetlu promjena ekonomskih uvjeta. Da bi zadržala ili prilagodila strukturu kapitala, Grupa može prilagoditi isplate dividendi dioničarima, povrat kapitala dioničarima ili izdati novu emisiju dionica. Nije bilo promjena u ciljevima, politikama i procesima tijekom godina završenih 31. prosinca 2017. i 31. prosinca 2016. Kapital kojim upravlja Grupa sastoji se od vlasničkog kapitala koji sadrži temeljni kapital, ostale rezerve, zadržane dobiti i dugoročnih i kratkoročnih kredita, kako je prikazano u Izveštaju o financijskom položaju. Grupa prati kapital pomoću koeficijenta vlastitog financiranja (dug u odnosu na kapital) izračunatog kao neto zaduženost podijeljena sa prosječnim kapitalom. U neto dug Grupa uključuje kredite i zajmove od kojih oduzima novac i novčane ekvivalente.

Značajne procjene

Procjene se kontinuirano vrednuju i zasnivaju se na iskustvu i drugim čimbenicima, uključujući očekivanja budućih događaja za koje se smatra da su prihvatljiva pod postojećim okolnostima. Grupa izrađuje procjene i stvara pretpostavke vezane za budućnost. Nastale računovodstvene procjene, prema definiciji, rijetko odgovaraju stvarnim rezultatima. Procjene i pretpostavke koje imaju značajan rizik od materijalne promjene knjigovodstvene vrijednosti imovine i obveza u sljedećoj financijskoj godini su opisane u bilješci 4.

Upravljanje financijskim rizikom

Društvo, kao ni Grupa ne koristi derivatne financijske instrumente za upravljanje financijskim i operativnim rizikom. Glavne politike izloženosti riziku i politike upravljanja rizikom sažete su kako slijedi:

Kreditni rizik

Grupa ima koncentracije kreditnog rizika koje se odnose na značajne kupce i nema založnog prava na imovini kod kupaca. Prodajne politike Grupe osiguravaju da se prodaja obavlja kupcima koji imaju odgovarajuću kreditnu povijest, i to u okvirima unaprijed određenih kreditnih ograničenja. Kreditni rizik, s obzirom na dane kredite, limitiran je zahvaljujući relativno malim iznosima te njihovoj raspodijeljenosti između većeg broja kooperanata i zaposlenika Grupe. Grupa primjenjuje politike koje ograničavaju visinu izloženosti kreditnom riziku.

Rizik kamatnih stopa

Budući da Grupa nema značajnu imovinu koja ostvaruje prihod od kamata, prihodi Grupe i novčani tok iz poslovnih aktivnosti nisu u značajnoj mjeri ovisni o promjenama tržišnih kamatnih stopa.

Kamatni rizik Grupe proizlazi iz dugoročnih kredita, od kojih je većina sa fiksnom kamatnom stopom. Krediti odobreni po fiksnim kamatnim stopama izlažu Grupu riziku promjene fer vrijednosti kredita uslijed promjena tržišne kamatne stope.

IZVJEŠĆE POSLOVODSTVA DRUŠTVA I GRUPE (NASTAVAK)

Financijski instrumenti i upravljanje financijskim rizikom (nastavak)

Rizik likvidnosti

Razborito upravljanje rizikom likvidnosti podrazumijeva održavanje dostatne količine novca, osiguravanje raspoloživosti financijskih sredstava adekvatnim iznosom ugovorenih kreditnih linija i sposobnost podmirenja svih obveza. Cilj Grupe je održavanje fleksibilnosti financiranja na način da ugovorene kreditne linije budu dostupne. Odjel riznice redovito prati razinu dostupnih izvora novčanih sredstava.

Rizik promjene deviznih tečajeva

Grupa djeluje na međunarodnoj razini i izložena je valutnom riziku koji proizlazi iz raznih promjena tečajeva stranih valuta. Valutni rizik nastaje iz budućih komercijalnih transakcija, priznate imovine i obveza i neto ulaganja u poslovne aktivnosti u inozemstvu.

Prihod Grupe od prodaje u inozemstvu ostvaren je pretežno u eurima. Veći dio dugoročnih i kratkoročnih kredita Grupe vezan je valutno za Euro. Osim toga, Grupa ima ulaganja u strana ovisna društva (u Sloveniji, Bosni i Hercegovini, Srbiji, Makedoniji, Kosovu te Bugarskoj) čija je neto imovina izložena riziku preračuna valuta.

Događaji nakon kraja poslovne godine

Nakon 31. prosinca 2017. godine nije bilo značajnih poslovnih događaja koji bi mogli imati utjecaja na prikazano poslovanje i rezultate Društva i Grupe za 2017. godinu.

Izjava o primjeni kodeksa korporativnog upravljanja

DUKAT d.d. dobrovoljno primjenjuje Kodeks korporativnog upravljanja Zagrebačke burze (ZSE) a čiji sadržan je dostupan na internetskim stranicama DUKAT d.d., internetskim stranicama Zagrebačke burze i poslovnim prostorijama DUKAT d.d. , te su na taj način unaprijeđeni visoki standardi korporativnog upravljanja društvom kao i transparentnost poslovanja koji su posve usklađeni sa pozitivnom legislativom.

Kodeksom se uređuju procedure za rad svih organa nadležnih za donošenje odluka u dioničkom društvu, te je na taj način osigurano izbjegavanje sukoba interesa, efikasan unutarnji nadzor te učinkovit sustav odgovornosti. Na razini Grupe je jasno uspostavljen sustav odgovornosti svakog ovisnog društva, a matično društvo aktivno sudjeluje u značajnim odlukama koje pojedinačno donose uprave ovisnih društava.

Kodeksom se također uređuju obveze javnog objavljivanja financijskih izvještaja i cjenovno osjetljivih informacija, u nastojanju da se poveća transparentnost informacija za postojeće i potencijalne investitore, te se na takav način regulira i jednakost postupanja prema svim nositeljima interesa.

Organi nadležni za donošenje odluka u DUKAT d.d. u cijelosti primjenjuju odredbe Kodeksa korporativnog upravljanja u poslovanju društva.

Cjelokupni sustavi kontrole Društva i Grupe uključuju:

- odgovarajuću organizacijsku strukturu na svim razinama sa raspodjelom dužnosti i definiranim razinama izvještavanja prema višim razinama upravljanja
- unutarnje kontrole integrirane u poslovne procese i aktivnosti
- računovodstvene i administrativne politike i procedure u okviru kontrolnih funkcija koje se odnose na ključne rizike
- dvostruki model korporativnog upravljanja koji čine Uprava i Nadzorni Odbor

IZVJEŠĆE POSLOVODSTVA DRUŠTVA I GRUPE (NASTAVAK)

Osnova sustava interne kontrole Društva i Grupe je interna politika koja definira temeljna načela, strukturu i funkcije nositelja aktivnosti unutarnjih kontrola što pridonosi pravilnom korporativnom upravljanju i promicanju transparentnosti poslovanja. Glavne značajke su sljedeće:

- Set računovodstvenih politika koje se odnose na pripremu godišnjeg izvješća u skladu s Međunarodnim Standardima Financijskog Izvještavanja usvojenim od strane Europske Unije i Zakonom o računovodstvu
- Interna revizija Društva koja nadgleda cjelokupno poslovanje Društva i Grupe s ciljem procjene adekvatnosti uspostavljenog sustava internih kontrola

Nalaze i izvještaje unutarnje revizije usvajaju Uprava i Revizorski odbor društva. Unutarnja revizija matičnog društva Dukat d.d., odgovorna je i za unutarnju reviziju aktivnosti ovisnih društava unutar Dukat d.d. Grupe.

Društvo drži 197 vlastitih dionica što čini 0,00657% temeljnog kapitala Društva.

Član Nadzornog odbora Društva – predstavnik radnika drži 800 dionica što čini 0,02667% temeljnog kapitala Društva.

Uprava i članovi Nadzornog odbora imenovani su u skladu s važećim zakonskim propisima te u skladu sa odredbama Kodeksa korporativnog upravljanja.

Sve izmjene Statuta usvaja Glavna skupština Društva u skladu s važećim zakonskim propisima, dok je potpuni tekst Statuta dostupan na internetskim stranicama Društva, poslovnim prostorijama Društva kao i nadležnom Trgovačkom sudu.

Glavna skupština Društva djeluje u skladu s ovlastima definiranim važećim zakonskim odredbama, Statutom Društva kao i u skladu s načelima Kodeksa korporativnog upravljanja.

Dioničari realiziraju prava zajamčena zakonskim propisima, te imaju pristup svim informacijama relevantnima za poslovanje Društva i donošenje adekvatne odluke o investiranju na način da Društvo javno objavljuje cjenovno osjetljive informacije kao i godišnja, polugodišnja i tromjesečna izvješća i to na Hrvatskoj agenciji za nadzor financijskih usluga (HANFA), Zagrebačkoj burzi (ZSE), Hrvatskoj izvještajnoj novinskoj agenciji (HINA) kao i internetskim stranicama društva (www.dukat.hr). Pored gore navedenoga, dioničari sve dodatne informacije dobivaju i putem Ureda knjige dionica koju Društvo vodi.

Na dan 31.12.2017. Društvo ima;

- tri direktora koji vode poslovanje i zastupaju Društvo samostalno i neograničeno prema trećima,
- Nadzorni odbor Društva koji se sastoji od ukupno četiri člana, odnosno predsjednika Nadzornog odbora i tri člana Nadzornog odbora od kojih je jedan član Nadzornog odbora i predstavnik radnika,
- Revizorski odbor koji se sastoji od tri člana, odnosno predsjednika Revizorskog odbora i dva člana, od kojih je jedan član ujedno i član Nadzornog odbora Društva.

Sva gore navedena tijela rade u skladu sa važećim zakonskim propisima, Kodeksom korporativnog upravljanja kao i internim aktima Društva.

IZVJEŠĆE POSLOVODSTVA DRUŠTVA I GRUPE (NASTAVAK)

Nefinancijsko izvještavanje

Okoliš

Strateški usmjeren prema odgovornom ponašanju prema okolišu te poslovanju u skladu s politikom održivog razvoja, Dukat godinama izgrađuje vlastiti sustav upravljanja okolišem kontinuirano smanjujući negativne utjecaje na okoliš. Certifikat prema normi ISO 14001 te 50001 dokaz su Dukatovih težnji i stalnih poboljšanja na planu zaštite okoliša te učinkovitog upravljanja energijom.

Kao veliki proizvođač vodimo računa o ekološkoj prihvatljivosti naših proizvoda te nastojimo uvoditi ekonomične i za okoliš prihvatljive ambalažne materijale. U skladu s Pravilnikom o ambalaži i ambalažnom otpadu Dukat izrađuje izvještaje o vrstama i količinama ambalaže stavljene u promet i sustavno prati realizaciju istog. U tvornicama Zagreb i Bjelovar, na logističkim lokacijama Dubrovnik, Split, Zadar, Rijeka, Pula i Đakovo, te na lokacijama povezanih poduzeća (KIM Mljekara, LA LOG i B.P.A.C. Auto) u 2017. godini implementiran je sustav upravljanja energijom prema zahtjevima norme ISO 50001 za procese razvoja, proizvodnje i distribucije mliječnih proizvoda.

Za potpunu primjenu zahtjeva norme ISO 50001 na lokacijama se utvrđuju opći i pojedinačni ciljevi energetske učinkovitosti s programima njihove realizacije, čijom se dosljednom primjenom provodi sustav upravljanja energijom. Sastavni dio programa su i kriteriji učinkovitosti njegovog ostvarivanja, odnosno mogućnost provjere djelotvornosti sustava upravljanja energijom.

Kako bi sustav upravljanja energijom funkcionirao u potpunosti nužna su propisana područja i akcije po lokacijama koja se sustavno prate i dokumentiraju. Lokacije izrađuju godišnja izvješća potrošnje energije, putem kojih su mogu uspoređivati performanse energetske učinkovitosti s energetsom osnovicom i na taj način utvrditi trendovi energetskih performansi, kontrolirati i ukazivati na određena odstupanja u sustavu upravljanja energijom.

Korištenju energije pristupa se s velikom pozornošću te se nastoje ostvariti uštede u svim fazama poslovanja: kod projektiranja energetskih postrojenja i tehnoloških procesa, racionalnim i učinkovitim vođenjem procesa te redovnim i kvalitetnim održavanjem. U prosincu 2017. godine izmjerene su emisije onečišćujućih tvari u zrak i vrijednosti udovoljavaju propisanim graničnim vrijednostima emisija prema Uredbi o graničnim vrijednostima onečišćujućih tvari u zrak.

Na 8. konferenciji Europskih energetskih menadžera (EUREM) koncem 2017. u Ljubljani, zaposleniku Željku Celiću, koordinatoru investicija Dukata, uručena je nagrada za najboljeg europskog menadžera za projekt dizalice topline u Tvornici Zagreb. Projekt je osvojio prvo mjesto u kategoriji srednje velikih poduzeća, od gotovo 30 nominiranih projekata. Radi se o projektu dizalice topline (toplinske pumpe) koja iskorištava dio otpadne energije iz rashladnog sustava te je vraća natrag u proces za zagrijavanje vode. Posebnost je što toplinska pumpa koristi amonijak kao radnu tvar te radi na graničnom režimu rada. Korištenjem amonijaka kao ekološke radne tvari umjesto freona, izbjegnut je negativni utjecaj na zagrijavanje okoline, što je bio jedan od uvjeta da projekt sufinancira Fond za zaštitu okoliša i energetska učinkovitost.

Zaposlenici Dukata su se i u 2017. godini, šesti put za redom, rado priključili najvećoj volonterskoj akciji čišćenja okoliša "Zelena čistka - jedan dan za čisti okoliš", dijelu globalnog pokreta „Let's do it!“. U akciji je sudjelovalo 69 zaposlenika iz sve tri Dukatove tvornice u Hrvatskoj koji su očistili tri ilegalna odlagališta otpada u Zagrebu, Bjelovaru i Karlovcu.

Politika upravljanja okolišem nema rizika jer se doslovnim provođenjem politike upravo svi mogući rizici svode na minimum.

Socijalna pitanja

Dukat pokreće i podržava projekte koji pridonose unapređenju kvalitete života i dobrobiti zajednice, obitelji i pojedinaca. Oni uključuju brigu o zdravlju i zdravim navikama (kretanje, rekreacija i sport), brigu o djeci te poticanje edukacije o pravilnoj i uravnoteženoj prehrani.

Tijekom 2017. godine Dukat je putem donacija vlastitih proizvoda humanitarnim ustanovama izvršio 804 donacija u 39 udruga ili ustanova. Kao tradicionalni donator mliječnih proizvoda ugroženim skupinama društva, Dukat je i u 2017. nastavio s redovitim donacijama svojih proizvoda pučkim kuhinjama, socijalnim samoposlugama i humanitarnim udrugama koje skrbe o socijalno ugroženoj djeci i građanima širom Hrvatske. Tako je u 2017. godini Dukat donirao 247 tona mliječnih proizvoda, odnosno 3 posto više nego godinu dana ranije. Svojim redovitim donacijama Dukat je mliječne proizvode osigurao za gotovo 33.000 djece i građana od Rijeke, Vukovara do Dubrovnika, koji žive u siromaštvu i koji si ih, nažalost, ne mogu sami priuštiti.

U protekle tri godine Dukat je donirao ukupno 706 tona mliječnih proizvoda, nabavne vrijednost od gotovo sedam milijuna kuna. Osim što time utječe na kvalitetniju prehranu socijalno ugroženog stanovništva i podizanje kvalitete života uopće, spomenutim donacijama Dukat doprinosi i borbi protiv gladi i posljedica siromaštva, čime daje svoj doprinos ostvarenju globalnog cilja održivog razvoja.

U želji da pomogne i razveseli socijalno ugroženu djecu u Slavoniji, Dukat je i u 2017. godini, nakon dvaju uspješnih akcija godinu ranije, organizirao humanitarnu akciju u koju su se uključili zaposlenici Dukata i povezanih poduzeća u Hrvatskoj (KIM Mljekare, La Loga i B.P.A.C. Auta). Tako su početkom rujna zaposlenici prikupili više od 20 velikih kutija odjeće i obuće za

IZVJEŠĆE POSLOVODSTVA DRUŠTVA I GRUPE (NASTAVAK)

novorođenčad i djecu, školskog pribora, igraćaka, knjiga i higijenskih potrepština. Prikupljene stvari isporučene su humanitarnoj udruzi Put mira u Mirkovcima te Socijalnoj samoposluzi u Belišću, koje skrbe o 2.000 osoba koje žive u siromaštvu, među kojima je više od 500 djece.

Kadrovska pitanja

Koncem 2017. potpisan je novi dvogodišnji Kolektivni ugovor za 2018.-2019. godinu kojim se jamče materijalna prava zaposlenika i to:

- naknada za bolovanje duže od 120 dana
- regres za godišnji odmor
- Božićnica
- troškovi prijevoza
- jubilara nagrada
- pomoć za dane bolničkog liječenja
- pomoć kod elementarne nepogode
- pomoć obiteljima u slučaju smrti zaposlenika
- dar u naravi za Uskrs
- naknada za novorođeno dijete
- dani plaćenog dopusta za prvi dan škole ili dječjeg vrtića u godini u kojoj dijete polazi u prvi razred osnovne škole ili prvi put u dječji vrtić.

Dukat svojim zaposlenicima i njihovim obiteljima pomaže u prevladavanju teškoća pružajući im financijsku pomoć u različitim situacijama, te uvažava njihove molbe vezane uz poboljšanje socijalnog statusa, plaćanja lijekova, terapija, medicinskih pomagala i sličnog. U 2017. godini ukupno je za tu svrhu izdvojeno 476.757 kuna, što je u odnosu na 2016. godinu povećanje od 14 posto iz čega je vidljiv stalan rast financijske potpore zaposlenicima.

Podupirući brigu o zdravlju i dobrobiti svojih zaposlenika Dukat potiče zaposlenike na rekreativne i sportske aktivnosti te dolazak biciklom na posao. Već 6 godina djeluje rekreativni biciklistički klub koji svake godine okuplja nove članove i aktivno radi na poticanju svakodnevnog korištenja bicikla te promicanju ekoloških, zdravstvenih i društvenih koristi rekreativnog biciklizma, istovremeno potičući suradnju i timski duh među zaposlenicima.

U 2017. godini Dukat ja nastavio sudjelovati u programu stručnog osposobljavanja bez zasnivanja radnog odnosa (SOR), čime omogućava stjecanje novih znanja i vještina mladima koji tek ulaze na tržište rada. Na početku stručnog osposobljavanja svaki polaznik programa dobio je okvirni plan jednogodišnjeg školovanja i probnog rada te mentora koji ga vodi kroz program. U 2017. godini na ovaj je način u Dukatu svoja prva radna iskustva steklo 25 mladih polaznika SOR-a, od kojih je s 10 njih zasnovan radni odnos, dok se 11 njih još osposobljava.

Koncem svake godine dodjeljuju se nagrade najuspješnijim zaposlenicima, menadžeru i timovima, koji su se tijekom godine istaknuli radom, ostvarenim rezultatima i primjenom korporativnih vrijednosti. Tradicija nagrađivanja iznimnih pojedinaca i timova u Dukatu stara je 20 godina, a svi su zaposlenici pozvani nominirati svoje kolege ili projektne timove. Uz tri već tradicionalne kategorije nagrada, u 2017. godini uvedena je i nova kategorija - mlada nada, za zaposlenike mlađe od 30 godina koji su se iskazali željom za učenjem i postignutim uspjesima.

Negativna demografska struktura kretanja u Republici Hrvatskoj uzrokovana padom nataliteta i trendom iseljavanja mlađeg radno sposobnog stanovništva utječe na slabiju ponudu rada i javlja se problem popunjavanja radnih mjesta kvalitetnijim radnicima. Dukat kroz motivaciju, nagrađivanje i edukaciju zaposlenih rizik od fluktuacije kvalitetnog kadra značajno je smanjen.

Ljudska prava

Dukat u potpunosti poštuje ljudska i radna prava temeljena na Ustavu, zakonima i drugim propisima Republike Hrvatske, kao i međunarodnim konvencijama. Nizom internih dokumenata - Pravilnikom o radu, Pravilnikom o zaštiti tajnosti podataka, Kolektivnim ugovorom i Kodeksom ponašanja - kao i dobrom poslovnom praksom Dukat jamči i promiče zaštitu ljudskih prava.

Koncem 2017. godine Dukat je potpisao Povelju o raznolikosti Hrvatska, inicijativu koja je pokrenuta u 20 zemalja Europske unije, a kojoj je u Hrvatskoj pristupilo 38 poduzeća i organizacija. Cilj inicijative je promicanje raznolikosti kao jedne od temeljnih vrijednosti modernog društva, koja omogućuje ostvarivanje punog potencijala svake osobe i koja je jedan od preduvjeta razvoju kreativnosti, inovativnosti i individualnih talenata na radnom mjestu. Potpisivanjem povelje Dukat se obvezao da donese politiku o poštivanju raznolikosti i nediskriminacije, provede i promiče načela raznolikosti te da izvještava o poduzetim aktivnostima u ovom području. Dukat će tijekom 2018. godine izraditi internu politiku o raznolikosti i akcijski plan o njezinoj provedbi.

IZVJEŠĆE POSLOVODSTVA DRUŠTVA I GRUPE (NASTAVAK)

Borba protiv korupcije i podmićivanja

U svom svakodnevnom poslovanju Dukat primjenjuje stroge antikorupcijske standarde u skladu s relevantnim internim dokumentima i korporativnim politikama te posluje u skladu s važećim zakonima i propisima. Svjestan važnosti odgovornog i etički utemeljenog ponašanja, Dukat je implementirao i provodi Kodeks korporativnog upravljanja Zagrebačke burze.

Sustavom internih kontrola i propisanih procedura osigurana je nepristranost i objektivnost zaposlenika i menadžmenta te su minimizirani rizici od koruptivnih radnji i podmićivanja kroz:

- jasno definirane i propisane etičke standarde poslovnog ponašanja koji se zahtijevaju od zaposlenika i menadžmenta
- redovne procjene uvjeta suradnje s potencijalnim dobavljačima i kupcima
- razdvojene nadležnosti i procese u postupku nabave robe i usluga
- odvojene razine poslovnog odlučivanja o donacijama i sponzorstvima
- proceduru prethodne pravne i financijske kontrole svakog ugovora koje Društvo zaključuje s dobavljačima i kupcima.

Tijekom 2017. godine, kao ni prijašnjih godina, u Dukatu nije bilo zabilježenih prijava o sumnji na korupciju niti slučajeva korupcije.

Dukat tijekom 2017. nije bio stranka postupaka pokrenutih zbog ponašanja u suprotnosti s načelom antitrustovske i monopolističke prakse.


Strateško je opredjeljenje Dukata da ne pruža materijalnu i nematerijalnu potporu bilo kojoj političkoj stranci ili kandidatu, na državnoj ili lokalnoj razini. Dukatovim zaposlenicima, kao pojedincima, ne uskraćuje se sloboda da od osobnih sredstava i u slobodno vrijeme pružaju materijalnu podršku strankama ili kandidatima po svom izboru, što je odgovornost i odluka svakog pojedinca.

Izveštaj o odgovornom poslovanju za 2017. godinu bit će dostupan na mrežnim stranicama UN Global Compacta i Dukata te na internom portalu Dukata.

Uprava je odobrila godišnja izvješća za izdavanje dana 16. ožujka 2018. godine.


Dukat d.d.
Marijana Čavića 9
10000 Zagreb
Republika Hrvatska

16. ožujka 2018. godine

 d.d.
Zagreb - M. Čavića 9
1

Potpisano u ime Grupe,


Alen Fontana
Direktor



Gilles Joseph Stephane Meziere
Direktor



Marek Marcin Warzywoda
Direktor



Alenka Malenica
Prokurista



OPĆE INFORMACIJE

Odgovornost za pojedinačna i konsolidirana financijska izvješća

Temeljem važećeg hrvatskog Zakona o računovodstvu, Uprava je dužna osigurati da pojedinačna i konsolidirana financijska izvješća za svaku financijsku godinu budu sastavljena u skladu s Međunarodnim standardima financijskog izvješćivanja (MSFI), koje objavljuje Odbor za međunarodne računovodstvene standarde (IASB) prihvaćenim u Europskoj uniji tako da daju istinitu i objektivnu sliku financijskog položaja i rezultata poslovanja Društva i Grupe za to razdoblje.

Uprava razumno očekuje da Društvo i Grupa imaju odgovarajuća sredstva za nastavak poslovanja u doglednoj budućnosti. Iz navedenog razloga, Uprava i dalje prihvaća načelo trajnosti poslovanja pri izradi pojedinačnih i konsolidiranih financijskih izvješća.

Odgovornosti Uprave pri izradi pojedinačnih i konsolidiranih financijskih izvješća uključuju osiguravanje:

- odabira i dosljednog primjenjivanja odgovarajućih računovodstvenih politika;
- razumnih i opreznih prosudbi i procjena;
- primjenjivanja važećih računovodstvenih standarda; te
- pripremu pojedinačnih i konsolidiranih financijskih izvješća po načelu trajnosti poslovanja.

Uprava je odgovorna za vođenje ispravnih računovodstvenih evidencija koje će u bilo koje doba s prihvatljivom točnošću odražavati financijski položaj Društva i Grupe, kao i njihovu usklađenost s važećim hrvatskim Zakonom o računovodstvu. Uprava je također odgovorna za čuvanje imovine Društva i Grupe te stoga i za poduzimanje razumnih mjera radi sprječavanja i otkrivanja pronevjera i ostalih nezakonitosti.

Uprava, odnosno osobe ovlaštene za zastupanje Društva odobrile su pojedinačna financijska izvješća Dukat d.d. i konsolidirana financijska izvješća Dukat Grupe za izdavanje dana 16. ožujka 2018. godine.

Dukat d.d.
Marijana Čavića 9
10000 Zagreb
Republika Hrvatska

16. ožujka 2018. godine


Potpisano u ime Grupe,

Alen Fontana
Direktor

Gilles Joseph Stephane Meziere
Direktor

Marek Marcin Warzywoda
Direktor

Alenka Malenica
Prokurista


1

IZVJEŠĆE NEOVISNOG REVIZORA**Dioničarima društva Dukat mliječna industrija d.d., Zagreb****Izvješće o reviziji godišnjih pojedinačnih i konsolidiranih financijskih izvještaja****Mišljenje**

Obavili smo reviziju godišnjih pojedinačnih financijskih izvještaja društva Dukat mliječna industrija d.d., Zagreb, Marijana Čavića 9 (Društvo) i godišnjih konsolidiranih financijskih izvještaja društva Dukat mliječna industrija d.d. i njegovih ovisnih društava (Grupa), koji obuhvaćaju pojedinačni i konsolidirani izvještaj o financijskom položaju (bilancu) na 31. prosinca 2017., pojedinačni i konsolidirani račun dobiti i gubitka, pojedinačni i konsolidirani izvještaj o ostaloj sveobuhvatnoj dobiti, pojedinačni i konsolidirani izvještaj o novčanim tokovima, pojedinačni i konsolidirani izvještaj o promjenama kapitala za tada završenu godinu te bilješke uz pojedinačne i konsolidirane financijske izvještaje, uključujući i sažetak značajnih računovodstvenih politika.

Prema našem mišljenju, priloženi godišnji pojedinačni i konsolidirani financijski izvještaji istinito i fer prikazuju financijski položaj Društva i Grupe na 31. prosinca 2017. godine, financijsku uspješnost i novčane tokove Društva i Grupe za tada završenu godinu u skladu sa Zakonom o računovodstvu i Međunarodnim standardima financijskog izvještavanja (MSFI-ima) koji su utvrđeni od Europske komisije i objavljeni u službenom listu Europske unije.

Osnova za Mišljenje

Obavili smo našu reviziju u skladu sa Zakonom o računovodstvu, Zakonom o reviziji i Međunarodnim revizijskim standardima (MRevS-ima). Naše odgovornosti prema tim standardima su detaljnije opisane u našem Izvješću neovisnog revizora u odjeljku o revizorovim odgovornostima za reviziju godišnjih pojedinačnih i konsolidiranih financijskih izvještaja. Neovisni smo od Društva i Grupe u skladu s Kodeksom etike za profesionalne računovođe (IESBA Kodeks) i ispunili smo naše ostale etičke odgovornosti u skladu s IESBA Kodeksom. Vjerujemo da su revizijski dokazi koje smo dobili dostatni i primjereni da osiguraju osnovu za naše mišljenje.

Ključna revizijska pitanja

Ključna revizijska pitanja jesu ona pitanja koja su bila, po našoj profesionalnoj prosudbi, od najveće važnosti u našoj reviziji godišnjih pojedinačnih i konsolidiranih financijskih izvještaja tekućeg razdoblja i uključuju prepoznate najznačajnije rizike značajnog pogrešnog prikazivanja uslijed pogreške ili prijevare s najvećim učinkom na našu strategiju revizije, raspored raspoloživih naših resursa i utrošak vremena angažiranog revizijskog tima. Tim pitanjima smo se bavili u kontekstu naše revizije godišnjih pojedinačnih i konsolidiranih financijskih izvještaja kao cjeline i pri formiranju našeg mišljenja o njima, i mi ne dajemo zasebno mišljenje o tim pitanjima.

Utvdili smo da su niže navedena pitanje ključna revizijska pitanja koja treba objaviti u našem Izvješću neovisnog revizora.

Ključno revizijsko pitanje	Kako smo adresirali ključno revizijsko pitanje
<p>Umanjenje vrijednosti goodwill-a (konsolidirani financijski izvještaji)</p> <p>Grupa ima goodwill priznat s osnove ulaganja u različita ovisna društva. Ukupna vrijednost goodwill-a priznata u konsolidiranim financijskim izvještajima Grupe na dan 31. prosinca 2017. iznosi 124.114 tisuća kuna. Umanjenje vrijednosti goodwill-a je definirano kao ključno revizijsko pitanje jer uključuje značajne procjene. Zbog trenutne ekonomske situacije u regiji i pada potrošačke moći kupaca, moguće je da neka od ovisnih društava neće ostvariti budžet, koji je planiran prilikom ulaganja u ovisno društvo od strane Grupnog menadžmenta. Sukladno zahtjevima MRS-a 36 Grupa je napravila test umanjenja knjigovodstvene vrijednosti jedinica koje generiraju novac (CGU) kojima je prilikom sjećanja priznat goodwill.</p> <p>Povezane objave u pripadajućim godišnjim financijskim izvještajima</p> <p>Molimo vidjeti bilješke 2.8 (a), i 2.9 (Računovodstvene politike) i bilješke 4, 17 i 19.</p>	<p>U reviziji smo se fokusirali na rizik precijenjenosti knjigovodstvene vrijednosti goodwill-a. Pregledali smo ključne pretpostavke korištene u testu umanjenja vrijednosti, uključujući diskontnu stopu i dugoročnu stopu rasta. Uključili smo naše stručnjake za vrednovanje za pregled modela koji je koristila Grupa i ključnih pretpostavki, te smo napravili analizu senzitivnosti.</p> <p>Dodatno, razmotrili smo da li objave Grupe o primjeni prosudbi u procjeni novčanih tijekova i senzitivnosti rezultata tih prosudbi adekvatno odražavaju rizike povezane s umanjenjem vrijednosti goodwill-a.</p> <p>Rezultati naših revizorskih procedura su bili zadovoljavajući. Ocjenjujemo ključne pretpostavke, koje su korištene u testu umanjenja vrijednosti, uključujući diskontnu stopu, kao razumne.</p>
<p>Umanjenje vrijednosti ulaganja u ovisna društva (pojedinačni financijski izvještaji)</p> <p>U pojedinačnim financijskim izvještajima na dan 31. prosinca 2017. Društvo je priznalo ulaganja u različita ovisna društva. Ukupna vrijednost ulaganja na dan 31. prosinca 2017. iznosi 848.618 tisuća kuna. Umanjenje vrijednosti ulaganja u ovisna društva je definirano kao ključno revizijsko pitanje jer uključuje značajne procjene. Zbog trenutne ekonomske situacije u regiji i pada potrošačke moći kupaca, moguće je da neka od ovisnih društava neće ostvariti budžet, koji je planiran prilikom ulaganja u ovisno društvo od strane menadžmenta zbog čega postoje indikatori umanjenja vrijednosti. Sukladno zahtjevima MRS-a 36 Društvo je napravilo test umanjenja knjigovodstvene vrijednosti jedinica koje generiraju novac (CGU) koje predstavljaju pojedinačno ulaganje u ovisno društvo.</p> <p>Povezane objave u pripadajućim godišnjim financijskim izvještajima</p> <p>Vidjeti bilješke 2.2 (a), 2.3 i 2.9 (Računovodstvene politike) i bilješke 4, 18 i 19.</p>	<p>U reviziji smo se fokusirali na rizik precijenjenosti knjigovodstvene vrijednosti ulaganja u ovisna društva. Pregledali smo ključne pretpostavke korištene u testu umanjenja vrijednosti, uključujući diskontnu stopu i dugoročnu stopu rasta. Uključili smo naše stručnjake za vrednovanje za pregled modela koji je koristilo Društvo i ključnih pretpostavki, te smo napravili analizu senzitivnosti.</p> <p>Dodatno, razmotrili smo da li objave Društva o primjeni prosudbi u procjeni novčanih tijekova i senzitivnosti rezultata tih prosudbi adekvatno odražavaju rizike povezane s umanjenjem vrijednosti ulaganja u ovisna društva.</p> <p>Rezultati naših revizorskih procedura su bili zadovoljavajući. Ocjenjujemo ključne pretpostavke, koje su korištene u testu umanjenja vrijednosti, uključujući diskontnu stopu, kao razumne.</p>

Ostala pitanja

Reviziju godišnjih pojedinačnih i konsolidiranih financijskih izvještaja Društva za godinu koja je završila 31. prosinca 2016. obavilo je revizorsko društvo Ernst & Young d.o.o., Zagreb koje je u svom Izvješću neovisnog revizora od dana 10. ožujka 2017. godine iskazalo nemodificirano mišljenje o tim godišnjim financijskim izvještajima.

Ostale informacije u Godišnjem izvješću

Uprava Društva je odgovorna za ostale informacije. Ostale informacije sadrže informacije uključene u Godišnje izvješće, ali ne uključuju godišnje pojedinačne i konsolidirane financijske izvještaje i naše Izvješće neovisnog revizora o njima.

Naše mišljenje o godišnjim pojedinačnim i konsolidiranim financijskim izvještajima ne obuhvaća ostale informacije, osim u razmjeru u kojem je to izričito navedeno u dijelu našeg Izvješća neovisnog revizora pod naslovom Izvješće o drugim zakonskim zahtjevima, i mi ne izražavamo bilo koji oblik zaključka s izražavanjem uvjerenja o njima.

U vezi s našom revizijom godišnjih pojedinačnih i konsolidiranih financijskih izvještaja, naša je odgovornost pročitati ostale informacije i, u provođenju toga, razmotriti jesu li ostale informacije značajno proturječne godišnjim pojedinačnim i konsolidiranim financijskim izvještajima ili našim saznanjima stečenih u reviziji ili se drugačije čini da su značajno pogrešno prikazane. Ako, temeljeno na poslu kojeg smo obavili, zaključimo da postoji značajni pogrešni prikaz tih ostalih informacija, od nas se zahtijeva da izvijestimo tu činjenicu. U tom smislu mi nemamo nešto za izvijestiti.

Odgovornosti Uprave Društva i onih koji su zaduženi za upravljanje za godišnje pojedinačne i konsolidirane financijske izvještaje

Uprava Društva je odgovorna za sastavljanje godišnjih pojedinačnih i konsolidiranih financijskih izvještaja koji daju istinit i fer prikaz u skladu s MSFI-ima koji su utvrđeni od Europske komisije i objavljeni u službenom listu Europske unije, i za one interne kontrole za koje Uprava Društva odredi da su potrebne za omogućavanje sastavljanja godišnjih pojedinačnih i konsolidiranih financijskih izvještaja koji su bez značajnog pogrešnog prikaza uslijed prijevare ili pogreške.

U sastavljanju godišnjih pojedinačnih i konsolidiranih financijskih izvještaja, Uprava Društva je odgovorna za procjenjivanje sposobnosti Društva i Grupe da nastavi s poslovanjem po vremenski neograničenom poslovanju, objavljivanje, ako je primjenjivo, pitanja povezanih s vremenski neograničenim poslovanjem i korištenjem računovodstvene osnove utemeljene na vremenskoj neograničenosti poslovanja, osim ako Uprava Društva ili namjerava likvidirati Društvo ili Grupu ili prekinuti poslovanje ili nema realne alternative nego da to učini.

Oni koji su zaduženi za upravljanje su odgovorni za nadziranje procesa financijskog izvještavanja kojeg je ustanovilo Društvo i Grupa.

Revizorove odgovornosti za reviziju godišnjih pojedinačnih i konsolidiranih financijskih izvještaja

Naši ciljevi su steći razumno uvjerenje o tome jesu li godišnji financijski izvještaji kao cjelina bez značajnog pogrešnog prikaza uslijed prijevare ili pogreške i izdati Izvješće neovisnog revizora koje uključuje naše mišljenje. Razumno uvjerenje je viša razina uvjerenja, ali nije garancija da će revizija obavljena u skladu s MRevS-ima uvijek otkriti značajno pogrešno prikazivanje kada ono postoji. Pogrešni prikazi mogu nastati uslijed prijevare ili pogreške i smatraju se značajni ako se razumno može očekivati da, pojedinačno ili u zbroju, utječu na ekonomske odluke korisnika donijete na osnovi tih godišnjih pojedinačnih i konsolidiranih financijskih izvještaja.

Kao sastavni dio revizije u skladu s MRevS-ima, stvaramo profesionalne prosudbe i održavamo profesionalni skepticizam tijekom revizije. Mi također:

- prepoznavamo i procjenjujemo rizike značajnog pogrešnog prikaza godišnjih pojedinačnih i konsolidiranih financijskih izvještaja, zbog prijevare ili pogreške, oblikujemo i obavljamo revizijske postupke kao reakciju na te rizike i pribavljamo revizijske dokaze koji su dostatni i primjereni da osiguraju osnovu za naše mišljenje. Rizik neotkrivanja značajnog pogrešnog prikaza nastalog uslijed prijevare je veći od rizika nastalog uslijed pogreške, jer prijevare može

Revizorove odgovornosti za reviziju godišnjih pojedinačnih i konsolidiranih financijskih izvještaja (nastavak)

- uključiti tajne sporazume, krivotvorenje, namjerno ispuštanje, pogrešno prikazivanje ili zaobilazanje internih kontrola.
- stječemo razumijevanje internih kontrola relevantnih za reviziju kako bismo oblikovali revizijske postupke koji su primjereni u danim okolnostima, ali ne i za svrhu izražavanja mišljenja o učinkovitosti internih kontrola Društva i Grupe.
 - ocjenjujemo primjerenost korištenih računovodstvenih politika i razumnost računovodstvenih procjena i povezanih objava koje je stvorila Uprava Društva.
 - zaključujemo o primjerenosti korištene računovodstvene osnove utemeljene na vremenskoj neograničenosti poslovanja koju koristi Uprava Društva i, temeljeno na pribavljenim revizijskim dokazima, zaključujemo o tome postoji li značajna neizvjesnost u vezi s događajima ili okolnostima koji mogu stvarati značajnu sumnju u sposobnost Društva i Grupe da nastavi s poslovanjem po vremenski neograničenom poslovanju. Ako zaključimo da postoji značajna neizvjesnost, od nas se zahtijeva da skrenemo pozornost u našem Izvješću neovisnog revizora na povezane objave u godišnjim financijskim izvještajima ili, ako takve objave nisu odgovarajuće, da modificiramo naše mišljenje. Naši zaključci se temelje na revizijskim dokazima pribavljenim sve do datuma našeg Izvješća neovisnog revizora. Međutim, budući događaji ili uvjeti mogu uzrokovati da Društvo prekine s nastavljanjem poslovanja po vremenski neograničenom poslovanju.
 - ocjenjujemo cjelokupnu prezentaciju, strukturu i sadržaj godišnjih pojedinačnih i konsolidiranih financijskih izvještaja, uključujući i objave, kao i odražavaju li godišnji pojedinačni i konsolidirani financijski izvještaji transakcije i događaje na kojima su zasnovani na način kojim se postiže fer prezentacija.
 - Pribavljamo dovoljno odgovarajućih revizijskih dokaza u vezi financijskih informacija od osoba ili poslovnih aktivnosti unutar Grupe za izražavanje mišljenja o konsolidiranim financijskim izvještajima. Mi smo odgovorni za usmjeravanje, nadzor i izvedbu grupne revizije. Jedini smo odgovorni za izražavanje našeg mišljenja.

Mi komuniciramo s onima koji su zaduženi za upravljanje u vezi s, između ostalih pitanja, planiranim djelokrugom i vremenskim rasporedom revizije i važnim revizijskim nalazima, uključujući i u vezi sa značajnim nedostacima u internim kontrolama koji su otkriveni tijekom naše revizije.

Mi također dajemo izjavu onima koji su zaduženi za upravljanje da smo postupili u skladu s relevantnim etičkim zahtjevima u vezi s neovisnošću i da ćemo komunicirati s njima o svim odnosima i drugim pitanjima za koja se može razumno smatrati da utječu na našu neovisnost, kao i, gdje je primjenjivo, o povezanim zaštitama.

Između pitanja o kojima se komunicira s onima koji su zaduženi za upravljanje, mi određujemo ona pitanja koja su od najveće važnosti u reviziji godišnjih pojedinačnih i konsolidiranih financijskih izvještaja tekućeg razdoblja i stoga su ključna revizijska pitanja. Mi opisujemo ta pitanja u našem Izvješću neovisnog revizora, osim ako zakon ili regulativa sprječava javno objavljivanje pitanja ili kada odlučimo, u iznimno rijetkim okolnostima, da pitanje ne treba priopćiti u našem Izvješću neovisnog revizora jer se razumno može očekivati da bi negativne posljedice priopćavanja nadmašile dobrobiti javnog interesa od takvog priopćavanja.

Izvješće o drugim zakonskim zahtjevima

Izvješće temeljem zahtjeva iz Uredbe (EU) br. 537/2014

Na dan 29. lipnja 2017. godine imenovala nas je Glavna skupština Društva, temeljem prijedloga direktora Društva, da obavimo reviziju godišnjih pojedinačnih i konsolidiranih financijskih izvještaja za 2017. godinu.

Na datum ovog Izvješća neprekinuto smo angažirani samo za obavljanje zakonske revizije godišnjih pojedinačnih i konsolidiranih financijskih izvještaja Društva i Grupe za 2017. godinu što ukupno iznosi 1 godinu.

Osim pitanja koja smo u našem izvješću neovisnog revizora naveli kao ključna revizijska pitanja nemamo nešto za izvijestiti u vezi s točkom (c) članka 10. Uredbe (EU) br. 537/2014.

Našom zakonskom revizijom godišnjih pojedinačnih i konsolidiranih financijskih izvještaja Društva i Grupe za 2017. godinu sposobni smo otkriti nepravilnosti, uključujući i prijevaru sukladno Odjeljku 225, *Reagiranje na nepoštivanje zakona i regulativa* IESBA Kodeksa koji od nas zahtijeva da pri obavljanju revizijskog angažmana sagledamo je li Društvo i Grupa poštivala zakone i regulative za koje je opće priznato da imaju izravni učinak na određivanje značajnih iznosa i objava u njihovim godišnjim pojedinačnim i konsolidiranim financijskim izvještajima, kao i druge zakone i regulative koji nemaju izravni učinak na određivanje značajnih iznosa i objava u njihovim godišnjim pojedinačnim i konsolidiranim financijskim izvještajima, ali poštivanje kojih može biti ključno za operativne aspekte poslovanja Društva i Grupe, njihovu sposobnost da nastave s vremenski neograničenim poslovanjem ili da izbjegnu značajne kazne.

Osim u slučaju kada naiđemo na, ili saznamo za, nepoštivanje nekog od prethodno navedenih zakona ili regulativa koje je očigledno beznačajno, prema našoj prosudbi njegovog sadržaja i njegovog utjecaja, financijskog ili drugačijeg, za Društvo i Grupu, njegove dionike i širu javnost, dužni smo o tome obavijestiti Društvo i tražiti da istraži taj slučaj i poduzme primjerene mjere za rješavanje nepravilnosti te za sprečavanje ponovnog pojavljivanja tih nepravilnosti u budućnosti. Ako Društvo ili Grupa sa stanjem na datum revidirane pojedinačne i konsolidirane bilance ne ispravi nepravilnosti temeljem kojih su nastali pogrešni prikazi u revidiranim pojedinačnim i konsolidiranim godišnjim financijskim izvještajima koji su kumulativno jednaki ili veći od iznosa značajnosti za financijske izvještaje kao cjelinu od nas se zahtijeva da modificiramo naše mišljenje u izvješću neovisnog revizora.

U reviziji godišnjih pojedinačnih i konsolidiranih financijskih izvještaja Društva i Grupe za 2017. godinu odredili smo slijedeće značajnosti za godišnje financijske izvještaje kao cjelinu:

- za pojedinačne godišnje financijske izvještaje odredili smo značajnost u iznosu od 19.000 tisuća kuna koja predstavlja približno 1,1% od ostvarenog prihoda od prodaje za 2017. godinu, i
- za konsolidirane godišnje financijske izvještaje odredili smo značajnost u iznosu od 40.000 tisuća kuna koja predstavlja približno 1,1% od ostvarenog konsolidiranog prihoda od prodaje za 2017. godinu.

Odabrali smo prihode od prodaje kao mjerilo značajnosti jer smatramo da se radi o najprikladnijem mjerilu s obzirom na značajne fluktuacije dobiti prije poreza u tekućem i prijašnjim razdobljima.

Naše revizijsko mišljenje dosljedno je s dodatnim izvješćem za revizijski odbor Društva sastavljenim sukladno odredbama iz članka 11. Uredbe (EU) br. 537/2014.

Tijekom razdoblja između početnog datuma revidiranih godišnjih pojedinačnih i konsolidiranih financijskih izvještaja Društva i Grupe za 2017. godinu i datuma ovog Izvješća nismo Društvu i njegovim društvima koja su pod njegovom kontrolom i njegovom matičnom društvu unutar EU pružili zabranjene nerevizorske usluge i nismo u poslovnoj godini prije prethodno navedenog razdoblja pružali usluge osmišljavanja i implementacije postupaka internih kontrola ili upravljanja rizicima povezanih s pripremom i/ili kontrolom financijskih informacija ili osmišljavanja i implementacije tehnoloških sustava za financijske informacije, te smo u obavljanju revizije sačuvali neovisnost u odnosu na Društvo i Grupu.

Izvješće temeljem zahtjeva iz Zakona o računovodstvu

Uprava Društva odgovorna je za sastavljanje Izvješća posloводства Društva kao sastavnog dijela Godišnjeg izvješća Društva, te smo u obvezi izraziti mišljenje o usklađenosti Izvješća posloводства Društva kao sastavnog dijela Godišnjeg izvješća Društva s godišnjim pojedinačnim i konsolidiranim financijskim izvještajima Društva. Prema našem mišljenju, temeljeno na poslovima koje smo obavili tijekom revizije, informacije u Izvješću posloводства Društva za 2017. godinu koje je sastavni dio Godišnjeg izvješća Društva za 2017. godinu usklađene su s informacijama iznijetim u godišnjim pojedinačnim i konsolidiranim financijskim izvještajima Društva prikazanim na stranicama 15. do 82. na koje smo iskazali mišljenje kao što je iznijeto u odjeljku Mišljenje gore.

Prema našem mišljenju, temeljeno na poslovima koje smo obavili tijekom revizije, Izvješće posloводства Društva za 2017. godinu koje je sastavni dio Godišnjeg izvješća Društva za 2017. godinu je sastavljeno u skladu sa Zakonom o računovodstvu.

Na temelju poznavanja i razumijevanja poslovanja Društva i njegova okruženja stečenog u okviru revizije, nismo ustanovili da postoje značajni pogrešni prikazi u Izvješću posloводства Društva za 2017. godinu koji je sastavni dio Godišnjeg izvješća Društva za 2017. godinu.

Prema našem mišljenju, temeljeno na poslovima koje smo obavili tijekom revizije, Izjava o primjeni kodeksa korporativnog upravljanja, uključena u Godišnje izvješće Društva za 2017. godinu, je u skladu sa zahtjevima navedenim u članku 22. stavku 1. točkama 3. i 4. Zakona o računovodstvu.


Izjava o primjeni kodeksa korporativnog upravljanja, uključena u Godišnje izvješće Društva za 2017. godinu, uključuje informacije iz članka 22. stavak 1. točke 2., 5. i 6. Zakona o računovodstvu.

Uprava Društva odgovorna je za sastavljanje godišnjih pojedinačnih i konsolidiranih financijskih izvještaja Društva za godinu koja je završila 31. prosinca 2017. u propisanom obliku temeljem Pravilnika o strukturi i sadržaju godišnjih financijskih izvještaja (NN 95/16), te u skladu s ostalim propisima koji uređuju poslovanje Društva ("Standardni godišnji financijski izvještaji"). Financijske informacije iznijete u standardnim godišnjim financijskim izvještajima Društva u skladu su sa informacijama iznijetim u godišnjim pojedinačnim i konsolidiranim financijskim izvještajima Društva prikazanih na stranicama 15. do 82. na koje smo iskazali mišljenje kao što je iznijeto u odjeljku Mišljenje gore.

Angažirani partner u reviziji godišnjih pojedinačnih i konsolidiranih financijskih izvještaja Društva i Grupe za 2017. godinu koja ima za posljedicu ovo Izvješće neovisnog revizora je Ivan Čajko, ovlašten revizor.

U Zagrebu, 16. ožujka 2018. godine

BDO Croatia d.o.o.
Trg J. F. Kennedy 6b
10000 Zagreb



Jeni Krstičević, Predsjednica Uprave

BDO

BDO Croatia d.o.o.
za pružanje revizorskih, konzalting
i računovodstvenih usluga
Zagreb, J.F. Kennedy 6b



Ivan Čajko, ovlašten revizor

DUKAT GRUPA

IZVJEŠTAJ O SVEOBUHVAATNOJ DOBITI

ZA GODINU KOJA JE ZAVRŠILA 31. PROSINCA 2017.

(svi iznosi izraženi su u tisućama kuna)	Bilješka	31 prosinca	31 prosinca
		2017.	2016.
Kontinuirano poslovanje			
Prihodi od prodaje robe i usluga	6	3.651.205	3.340.826
Ostali prihodi		40.881	31.480
Prihodi od subvencija		2.774	2.693
Promjena vrijednosti proizvodnje u tijeku i gotovih proizvoda		9.840	(13.770)
Troškovi proizvoda i usluga	7	(2.847.359)	(2.579.951)
Troškovi zaposlenika	8	(421.297)	(406.082)
Amortizacija	15,16,17	(126.082)	(125.138)
Ostali poslovni rashodi	9	(147.581)	(92.557)
Ostali (gubici)/ dobiti – neto	10	6.446	2.359
Dobit iz redovnog poslovanja		168.827	159.860
Prihodi od kamata		1.374	1.664
Trošak kamata		(1.226)	(3.490)
Neto tečajne razlike	11	(585)	1.735
Neto financijski rashodi		(437)	(91)
Dobit prije oporezivanja		168.390	159.769
Porez na dobit	12	(36.135)	(24.129)
Neto dobit razdoblja		132.255	135.640
Neto dobit za:			
Dioničare društva Dukat d.d.		132.255	135.640
Nekontrolirajući interes		-	-
		132.255	135.640
Ostala sveobuhvatna dobit			
<i>Ostala sveobuhvatna dobiti koja će se reklasificirati u dobit ili gubitak u razdobljima nakon datuma bilance</i>			
Tečajne razlike iz pretvaranja stranih operacija		4.932	(13.180)
Neto ostala sveobuhvatna dobit koja će se reklasificirati u dobit ili gubitak u razdobljima nakon datuma bilance		4.932	(13.180)
<i>Ostala sveobuhvatna dobiti koja se neće reklasificirati u dobit ili gubitak u razdobljima nakon datuma bilance</i>			
		(15)	147
Neto ostala sveobuhvatna dobit koja se neće reklasificirati u dobit ili gubitak u razdobljima nakon datuma bilance		(15)	147
Ostala neto sveobuhvatna dobit		4.917	(13.033)
Neto sveobuhvatna dobit za:		137.172	122.607
Dioničare društva Dukat d.d.		137.172	122.607
Nekontrolirajući interes		-	-
		137.172	122.607
Zarada po dionici (u kn) – osnovna i razrijeđena	13	44,09	45,21

Bilješke na stranicama 25 do 82 čine sastavni dio ovih konsolidiranih financijskih izvještaja.

DUKAT D.D.

IZVJEŠTAJ O SVEOBUHVAATNOJ DOBITI

ZA GODINU KOJA JE ZAVRŠILA 31. PROSINCA 2017.

	Bilješka	31 prosinca	31 prosinca
		2017.	2016.
(svi iznosi izraženi su u tisućama kuna)			
Kontinuirano poslovanje			
Prihodi od prodaje robe i usluga	6	1.761.293	1.603.419
Prihodi od dividendi	14	14.693	107.938
Ostali prihodi		14.442	19.663
Prihodi od subvencija		129	-
Promjena vrijednosti proizvodnje u tijeku i gotovih proizvoda		1.830	(5.832)
Troškovi proizvoda i usluga	7	(1.456.272)	(1.318.150)
Troškovi zaposlenika	8	(196.722)	(189.831)
Amortizacija	15,16,17	(34.089)	(33.298)
Ostali poslovni rashodi	9	(60.371)	(29.759)
Ostali (gubici) / dobiti – neto	10	(637)	(314)
		44.296	153.836
Dobit iz redovnog poslovanja			
Prihodi od kamata		4.455	2.802
Trošak kamata		(1.375)	(3.040)
Neto tečajne razlike	11	(575)	1.563
Neto financijski rashodi		2.505	1.325
		46.801	155.161
Dobit prije oporezivanja			
Porez na dobit	12	(6.460)	(11.686)
		40.341	143.475
Neto dobit razdoblja			
Ostala sveobuhvatna dobit		-	-
<i>Ostala sveobuhvatna dobiti koja će se reklasificirati u dobit ili gubitak u razdobljima nakon datuma bilance</i>		-	-
Neto ostala sveobuhvatna dobit koja će se reklasificirati u dobit ili gubitak u razdobljima nakon datuma bilance		-	-
<i>Ostala sveobuhvatna dobiti koja se neće reklasificirati u dobit ili gubitak u razdobljima nakon datuma bilance</i>		-	-
Neto ostala sveobuhvatna dobit koja se neće reklasificirati u dobit ili gubitak u razdobljima nakon datuma bilance		-	-
		40.341	143.475
Ukupna neto sveobuhvatna dobit razdoblja			

Bilješke na stranicama 25 do 82 čine sastavni dio ovih financijskih izvještaja.

DUKAT GRUPA**IZVJEŠTAJ O FINANCIJSKOM POLOŽAJU****NA DAN 31. PROSINCA 2017. GODINE**

(svi iznosi izraženi su u tisućama kuna)	Bilješka	31 prosinca 2017.	31 prosinca 2016.
Dugotrajna imovina			
Materijalna imovina	15	990.653	1.030.077
Predujmovi za materijalnu imovinu	15	839	2.097
Ulaganja u nekretnine	16	3.372	3.472
Nematerijalna imovina	17	133.037	133.649
Financijska imovina		356	405
Odgođena porezna imovina	12	17.331	21.478
Dani dugoročni krediti i predujmovi	20	4.412	9.671
Ukupno dugotrajna imovina		1.150.000	1.200.849
Kratkotrajna imovina			
Zalihe	21	283.953	274.574
Potraživanja iz poslovanja i ostala potraživanja	22	587.952	670.585
Imovina namijenjena prodaji	23	3.712	4.644
Novac i novčani ekvivalenti	24	476.000	301.072
Ukupna kratkotrajna imovina		1.351.617	1.250.875
Ukupna imovina		2.501.617	2.451.724

DUKAT GRUPA**IZVJEŠTAJ O FINANCIJSKOM POLOŽAJU****NA DAN 31. PROSINCA 2017. GODINE**

(svi iznosi izraženi su u tisućama kuna)	<u>Bilješka</u>	<u>31. prosinca 2017.</u>	<u>31. prosinca 2016.</u>
Kapital i rezerve			
Temeljni kapital	25	300.000	300.000
Zakonske rezerve	25	15.000	15.000
Kumulirane tečajne razlike		(53.117)	(58.049)
Zadržana dobit		1.506.723	1.374.459
Ostale rezerve		2.349	2.373
Ukupno kapital i rezerve		<u>1.770.955</u>	<u>1.633.783</u>
Dugoročne obveze			
Kredit i zajmovi	26	32.000	-
Rezerviranja	27	17.914	17.329
Ostale dugoročne obveze	28	14.876	18.606
Odgodena porezna obveza	12	23.531	23.692
Ukupno dugoročne obveze		<u>88.321</u>	<u>59.627</u>
Kratkoročne obveze			
Kredit i zajmovi	26	-	79.498
Obveze prema dobavljačima	29	435.346	433.725
Rezerviranja	27	14.475	17.374
Obveza za porez na dobit		5.370	9.305
Obračunate i ostale obveze	30	187.150	218.412
Ukupno kratkoročne obveze		<u>642.341</u>	<u>758.314</u>
Ukupno obveze		<u>730.662</u>	<u>817.941</u>
Ukupno pasiva		<u>2.501.617</u>	<u>2.451.724</u>

Bilješke na stranicama 25 do 82 čine sastavni dio ovih konsolidiranih financijskih izvještaja.

DUKAT D.D.**IZVJEŠTAJ O FINANCIJSKOM POLOŽAJU****NA DAN 31. PROSINCA 2017. GODINE**

<i>(svi iznosi izraženi su u tisućama kuna)</i>	<u>Bilješka</u>	<u>31 prosinca 2017.</u>	<u>31 prosinca 2016.</u>
Dugotrajna imovina			
Materijalna imovina	15	289.415	287.000
Predujmovi za materijalnu imovinu	15	249	515
Ulaganja u nekretnine	16	84	107
Nematerijalna imovina	17	3.497	2.510
Ulaganja u ovisna društva	18	848.618	835.249
Financijska imovina po fer vrijednosti u računu dobiti i gubitka		224	227
Odgodena porezna imovina	12	2.435	798
Dani dugoročni krediti i predujmovi	20	33.647	88.899
Ukupno dugotrajna imovina		1.178.169	1.215.305
Kratkotrajna imovina			
Zalihe	21	117.535	114.146
Potraživanja iz poslovanja i ostala potraživanja	22	314.905	362.080
Dugotrajna imovina namijenjena prodaji		76	76
Novac i novčani ekvivalenti	24	116.284	88.415
Ukupna kratkotrajna imovina		548.800	564.717
Ukupna imovina		1.726.969	1.780.022

DUKAT D.D.**IZVJEŠTAJ O FINANCIJSKOM POLOŽAJU****NA DAN 31. PROSINCA 2017. GODINE**

(svi iznosi izraženi su u tisućama kuna)

	<u>Bilješka</u>	<u>31 prosinca 2017.</u>	<u>31 prosinca 2016.</u>
Kapital i rezerve			
Temeljni kapital	25	300.000	300.000
Zakonske rezerve	25	15.000	15.000
Zadržana dobit i ostale rezerve		1.102.785	1.062.444
Ukupno kapital i rezerve		<u>1.417.785</u>	<u>1.377.444</u>
Dugoročne obveze			
Kredit i zajmovi	26	32.000	-
Rezerviranja	27	4.826	4.435
Ostale dugoročne obveze		164	217
Ukupno dugoročne obveze		<u>36.990</u>	<u>4.652</u>
Kratkoročne obveze			
Kredit i zajmovi	26	-	79.498
Obveze prema dobavljačima	29	191.875	184.188
Rezerviranja	27	4.973	7.766
Obračunate i ostale obveze	30	75.346	126.474
Ukupno kratkoročne obveze		<u>272.194</u>	<u>397.926</u>
Ukupno obveze		<u>309.184</u>	<u>402.578</u>
Ukupno pasiva		<u>1.726.969</u>	<u>1.780.022</u>

Bilješke na stranicama 25 do 82 čine sastavni dio ovih financijskih izvještaja.

DUKAT GRUPA

IZVJEŠTAJ O PROMJENAMA KAPITALA

ZA GODINU KOJA JE ZAVRŠILA 31. PROSINCA 2017.

<i>(svi iznosi izraženi su u tisućama kuna)</i>	Pripisano imateljima kapitala matice					Ukupno kapital pripisan imateljima kapitala matice	Nekontrolirajući interesi	Ukupno kapital
	Dionički kapital	Zakonske rezerve	Ostale rezerve	Kumulirane tečajne razlike	Zadržana dobit			
Stanje 31. prosinca 2014.	300.000	15.000	2.553	(40.772)	1.159.600	1.436.381	-	1.436.381
Neto dobit za razdoblje	-	-	-	-	78.892	78.892	-	78.892
Ostala sveobuhvatna dobit	-	-	-	(4.097)	-	(4.097)	-	(4.097)
Ukupna sveobuhvatna dobit	-	-	-	(4.097)	78.892	74.795	-	74.795
Stanje 31. prosinca 2015.	300.000	15.000	2.553	(44.869)	1.238.492	1.511.176	-	1.511.176
Neto dobit za razdoblje	-	-	-	-	135.640	135.640	-	135.640
Ostala sveobuhvatna dobit	-	-	(180)	(13.180)	327	(13.033)	-	(13.033)
Ukupna sveobuhvatna dobit	-	-	(180)	(13.180)	135.967	122.607	-	122.607
Stanje 31. prosinca 2016.	300.000	15.000	2.373	(58.049)	1.374.459	1.633.783	-	1.633.783
Neto dobit za razdoblje	-	-	-	-	132.255	132.255	-	132.255
Ostala sveobuhvatna dobit	-	-	(24)	4.932	9	4.917	-	4.917
Ukupna sveobuhvatna dobit	-	-	(24)	4.932	132.264	137.172	-	137.172
Stanje 31. prosinca 2017.	300.000	15.000	2.349	(53.117)	1.506.723	1.770.955	-	1.770.955

Bilješke na stranicama 25 do 82 čine sastavni dio ovih konsolidiranih financijskih izvještaja.

DUKAT d.d.

IZVJEŠTAJ O PROMJENAMA KAPITALA

ZA GODINU KOJA JE ZAVRŠILA 31. PROSINCA 2017.

<i>(svi iznosi izraženi su u tisućama kuna)</i>	<u>Dionički kapital</u>	<u>Zakonske rezerve</u>	<u>Ostale rezerve</u>	<u>Zadržana dobit</u>	<u>Ukupno kapital</u>
Stanje 31.prosinca 2014.	<u>300.000</u>	<u>15.000</u>	<u>87</u>	<u>846.031</u>	<u>1.161.118</u>
Neto sveobuhvatna dobit za razdoblje	-	-	-	72.851	72.851
Stanje 31.prosinca 2015.	<u>300.000</u>	<u>15.000</u>	<u>87</u>	<u>918.882</u>	<u>1.233.969</u>
Neto sveobuhvatna dobit za razdoblje	-	-	-	143.475	143.475
Stanje 31.prosinca 2016.	<u>300.000</u>	<u>15.000</u>	<u>87</u>	<u>1.062.357</u>	<u>1.377.444</u>
Neto sveobuhvatna dobit za razdoblje	-	-	-	40.341	40.341
Stanje 31.prosinca 2017.	<u>300.000</u>	<u>15.000</u>	<u>87</u>	<u>1.102.698</u>	<u>1.417.785</u>

DUKAT GRUPA**IZVJEŠTAJ O NOVČANOM TIJEKU****ZA GODINU KOJA JE ZAVRŠILA 31. PROSINCA 2017.**

(svi iznosi izraženi su u tisućama kuna)

	<u>2017.</u>	<u>2016.</u>
Novčani tokovi iz poslovnih aktivnosti:		
Novac generiran poslovanjem (bilješka 31)	341.310	394.554
Plaćeni porez na dobit	(36.349)	(28.379)
Plaćene kamate	(1.915)	(3.699)
Novčani tok iz poslovnih aktivnosti	303.046	362.476
Novčani tokovi iz ulagačkih aktivnosti:		
Isplate za nabavu materijalne i nematerijalne imovine	(101.774)	(97.586)
Primici od prodaje materijalne imovine	19.173	5.444
Isplate za dane dugoročne kredite	(1.909)	(2.128)
Primici od otplate danih dugoročnih kredita	3.755	6.767
Isplate za dane kratkoročne kredite i depozite	(62.326)	(64.916)
Primici od otplate danih kratkoročnih kredita	62.513	65.258
Novčani tok iz ulagačkih aktivnosti	(80.568)	(87.161)
Novčani tok iz financijskih aktivnosti;		
Otplata dugoročnih kredita	(47.550)	(166.993)
Novčani tok iz financijskih aktivnosti	(47.550)	(166.993)
Neto povećanje novca i novčanih ekvivalenata	174.928	108.322
Novac i novčani ekvivalenti, početak godine	301.072	192.750
Novac i novčani ekvivalenti, kraj godine	476.000	301.072

Bilješke na stranicama 25 do 82 čine sastavni dio ovih konsolidiranih financijskih izvještaja.

DUKAT D.D.**IZVJEŠTAJ O NOVČANOM TIJEKU****ZA GODINU KOJA JE ZAVRŠILA 31. PROSINCA 2017.***(svi iznosi izraženi su u tisućama kuna)*

	<u>2017.</u>	<u>2016.</u>
Novčani tokovi iz poslovnih aktivnosti:		
Novac generiran poslovanjem (Bilješka 31)	103.975	119.321
Plaćeni porez na dobit	(12.022)	(9.495)
Plaćene kamate	(2.059)	(3.699)
Novčani tok iz poslovnih aktivnosti	89.894	106.127
Novčani tokovi iz ulagačkih aktivnosti:		
Isplate za nabavu materijalne i nematerijalne imovine	(37.569)	(26.686)
Primici od prodaje materijalne imovine	326	377
Dokapitalizacija	(13.369)	-
Isplate za dane dugoročne kredite	(10.805)	(3.207)
Primici od otplate danih dugoročnih kredita	31.723	4.998
Isplate za dane kratkoročne kredite i depozite	(54.980)	(66.609)
Primici od otplate danih kratkoročnih kredita	55.506	70.537
Naplata/primitci od dividendi (Bilješka 14)	14.693	107.938
Novčani tok iz ulagačkih aktivnosti	(14.475)	87.348
Novčani tok iz financijskih aktivnosti;		
Otplata dugoročnih kredita	(47.550)	(136.454)
Novčani tok iz financijskih aktivnosti	(47.550)	(136.454)
Neto (smanjenje)/povećanje novca i novčanih ekvivalenata	27.869	57.021
Novac i novčani ekvivalenti, početak godine	88.415	31.394
Novac i novčani ekvivalenti, kraj godine	116.284	88.415

DUKAT D.D. I DUKAT GRUPA

BILJEŠKE UZ POJEDINAČNE I KONSOLIDIRANE FINACIJSKE IZVJEŠTAJE

ZA GODINU KOJA JE ZAVRŠILA 31. PROSINCA 2017.

BILJEŠKA 1 – OPĆI PODACI

DUKAT mliječna industrija d.d. (u daljnjem tekstu: "Društvo" ili "DUKAT") je osnovano prema zakonima i propisima Republike Hrvatske. Društvo je smješteno u Zagrebu. Sjedište Društva nalazi se na adresi Marijana Čavića 9, Zagreb.

Osnovna djelatnost Društva je prerada mlijeka i mliječnih proizvoda (uključujući sireve, kravliji sir, fermentirane i pasterizirane proizvode).

Grupu DUKAT (u daljnjem tekstu: "Grupa") u 2017. godini činilo je matično društvo DUKAT d.d., Zagreb i 13 povezanih društava (2016.: 14 povezanih društava) sa sjedištima u Hrvatskoj, Sloveniji, Bosni i Hercegovini, Srbiji, Makedoniji, Kosovu i Bugarskoj. Povezana društva navedena su u bilješci 18.

Ostale djelatnosti Grupe uključuju veleprodaju i maloprodaju proizvoda, popravak i održavanje vozila i prijevoz robe.

Na dan 31. prosinca 2017. godine većinski vlasnik Grupe je BSA International SA Bruxelles koji posjeduje 93,69% (2016.: 93,69%) dionica Društva, dok je preostalih 6,31% (2016.: 6,31%) dionica u vlasništvu raznih dioničara. Krajnji vlasnik Društva i Grupe je BSA International SA Bruxelles.

Na dan 31. prosinca 2017. godine dionice Društva kotiraju na redovitom tržištu na Zagrebačkoj burzi.

BILJEŠKA 2 – SAŽETAK ZNAČAJNIH RAČUNOVODSTVENIH POLITIKA

Slijedi prikaz značajnih računovodstvenih politika usvojenih za pripremu ovih financijskih izvještaja. Ove računovodstvene politike dosljedno su primjenjivane za sva razdoblja uključena u ove izvještaje, osim tamo gdje je drugačije navedeno. Sve politike koje se primjenjuju za Grupu također se primjenjuju i za Društvo, osim tamo gdje je drugačije navedeno.

2.1 Osnove sastavljanja

Financijski izvještaji Grupe sastavljeni su sukladno Međunarodnim standardima financijskog izvještavanja (MSFI) izdanim od strane Odbora za međunarodne računovodstvene standarde (IASB) usvojenih od strane Europske unije, primjenom metode povijesnog troška, osim kod financijske imovine po fer vrijednosti u računu dobiti i gubitka.

Sastavljanje financijskih izvještaja sukladno Međunarodnim standardima financijskog izvještavanja (MSFI) zahtijeva upotrebu određenih ključnih računovodstvenih procjena. Također se od Uprave zahtijeva da se služi prosudbama u procesu primjene računovodstvenih politika Grupe. Područja gdje su pretpostavke i procjene značajne za financijske izvještaje prikazana su u bilješci 4.

BILJEŠKA 2 – SAŽETAK ZNAČAJNIH RAČUNOVODSTVENIH POLITIKA (nastavak)

Usvajanje novih i izmijenjenih Međunarodnih standarda financijskog izvještavanja

Standardi i tumačenja na snazi u tekućem periodu

Sljedeći novi standardi i izmijenjeni i dopunjeni postojeći standardi izdani od strane Međunarodnog odbora za računovodstvene standarde i tumačenja koje izdaje Odbor za tumačenje međunarodnog financijskog izvještavanja i koji su usvojeni u Europskoj uniji su na snazi u tekućem razdoblju:

- **Izmjene i dopune MRS-a 12: Priznavanje odgođene porezne imovine za nerealizirane gubitke**
Izmjene i dopune koje su stupile na snagu za godišnja razdoblja koja počinju 1. siječnja 2017. godine ili nakon toga, s time da je dozvoljena ranija primjena. Cilj izmjena i dopuna je pojašnjavanje zahtjeva za priznavanjem odgođene porezne imovine na nerealizirane gubitke kako bi se adresirale različitosti u praksi vezane uz primjenu odredbi MRS-a 12 *Porez na dobit*. Određeni problemi odnosili su se na različitosti u praksi i tretmanu privremenih poreznih razlika s osnove smanjenja fer vrijednosti, prodaje imovine za iznos viši od knjigovodstvene vrijednosti te vjerojatne buduće oporezive dobiti i razmatranja o kombiniranoj ili odvojenoj procjeni utjecaja.
- **Izmjene i dopune MRS-a 7: Inicijativa za objavama**
Izmjene i dopune su na snazi za godišnja razdoblja koja su započela 1. siječnja 2017. godine ili nakon toga s time da je dozvoljena ranija primjena. Cilj izmjena i dopuna je osiguravanje objava koje korisnicima financijskih izvještaja omogućavaju procjenu utjecaja promjena u obvezama iz financijskih aktivnosti, uključujući i novčane i nenovčane promjene. Izmjene i dopune preciziraju kako je jedan način ispunjenja zahtjeva za objavama tabelarno prikazivanje usklade između početnih i završnih stanja u izvještaju o financijskom položaju za obveze koje nastaju kao rezultat financijskih aktivnosti, uključujući i promjene u novčanim tijekovima od financiranja, promjene koje su rezultat gubitka ili stjecanja kontrole nad ovisnim društvima ili drugim poslovima, utjecaj promjena u tečaju, promjena u fer vrijednostima i ostalih promjena.

Usvajanje spomenutih izmjena i dopuna standarda nije značajno utjecalo na financijske izvještaje Društva i Grupe.

BILJEŠKA 2 – SAŽETAK ZNAČAJNIH RAČUNOVODSTVENIH POLITIKA (nastavak)

Usvajanje novih i izmijenjenih Međunarodnih standarda financijskog izvještavanja (nastavak)

Standardi i tumačenja koje je izdao Odbor za Standarde a koji još nisu stupili na snagu i koje Društvo i Grupa nisu ranije usvojili

Na dan izdavanja ovih financijskih izvještaja, sljedeći standardi, izmjene i tumačenja koje je donio Odbor za Međunarodne standarde koji još nisu stupili na snagu i koje Društvo i Grupa nisu ranije usvojili:

:

- **MSFI 9 Financijski instrumenti : Klasifikacija i mjerenje**

Standard je na snazi za godišnja razdoblja koja su počela 1. siječnja 2018. godine ili nakon toga, s time da je dozvoljena ranija primjena. Konačna verzija MSFI-ja 9 *Financijski instrumenti* odražava sve faze projekta o financijskim instrumentima i mijenja MRS 39 *Financijski instrumenti: Priznavanje i mjerenje* kao i sve prethodne verzije MSFI-ja 9. Standard uvodi nove zahtjeve klasifikacije i mjerenja, umanjenja vrijednosti i računovodstva zaštite. Menadžment Društva i Grupe planira usvojiti standard nakon njegova stupanja na snagu i trenutno ocjenjuje njegov utjecaj.

- **MSFI 15 Prihodi temeljem ugovora s kupcima**

Standard je na snazi za godišnja razdoblja koja su počela 1. siječnja 2018. godine ili nakon toga. U okviru standarda uvodi se model od 5 koraka koji će se primjenjivati na prihode ostvarene temeljen ugovora s kupcima (s ograničenim izuzecima), neovisno o vrsti prihodovne transakcije ili industriji. Zahtjevi standarda će se također primjenjivati na priznavanje i mjerenje dobitaka i gubitaka od prodaje neke nefinancijske imovine koja nije dio redovitih aktivnosti društva (primjerice prodaja nekretnina, postrojenja i opreme ili nematerijalne imovine). Opširne objave će se zahtijevati, uključujući i disagregaciju ukupnih prihoda; informacije o obvezama izvršenja; promjene u iznosima ugovorene imovine i obveza između razdoblja i ključne procjene i prosudbe. Menadžment Društva i Grupe trenutno procjenjuje utjecaj ovog standarda na financijsko izvještavanje.

- **MSFI 15 Prihodi temeljem ugovora s kupcima (pojašnjenja)**

Pojašnjenja su na snazi za godišnja razdoblja koja su počela 1. siječnja 2018. godine ili nakon toga s time da je dozvoljena ranija primjena. Cilj pojašnjenja je razjašnjavanje namjera Odbora prilikom definiranja zahtjeva MSFI-ja 15 *Prihodi temeljem ugovora s kupcima*, osobito računovodstvenog tretmana identificiranih obveza izvršenja na način da se dopunila definicija „odvojeno prepoznatljivog“ principa, razmatranja odnosa principala i agenta uključujući i procjenu činjenice je li u transakciji društvo principal ili agent kao i primjene pristupa kontrole i licenciranja dajući dodatne upute za računovodstveni tretman intelektualnog vlasništva i tantijema. Pojašnjenja također daju dodatna praktična sredstva za društva koja MSFI 15 primjenjuju korištenjem punog retroaktivnog pristupa ili za ona koja se odluče na korištenje modificiranog retroaktivnog pristupa. Ova pojašnjenja još uvijek nisu usvojena u Europskoj uniji. Menadžment Društva i Grupe trenutno procjenjuje utjecaj ovih pojašnjenja na financijsko izvještavanje.

- **MSFI 16 Najmovi**

Standard je na snazi za godišnja razdoblja koja počinju 1. siječnja 2019. godine ili nakon toga. MSFI 16 definira pravila priznavanja, mjerenja, prezentacije i objava za najmove obiju ugovornih strana, odnosno kupca („najmoprimca“) i dobavljača („najmodavca“). Sukladno novom standardu najmoprimci većinu najmova trebaju priznati u svojim financijskim izvještajima. Na sve najmove će se primjenjivati jedinstveni računovodstveni model, s određenim izuzecima. Računovodstveni tretman najmova kod najmodavca neće se značajno mijenjati. Menadžment Društva i Grupe trenutno procjenjuje utjecaj ovog standarda na financijsko izvještavanje.

BILJEŠKA 2 – SAŽETAK ZNAČAJNIH RAČUNOVODSTVENIH POLITIKA (nastavak)

Usvajanje novih i izmijenjenih Međunarodnih standarda financijskog izvještavanja (nastavak)

Standardi i tumačenja koje je izdao Odbor za Standarde a koji još nisu stupili na snagu i koje Društvo i Grupa nisu ranije usvojili / Društvo nije ranije usvojilo (nastavak)

- **IFRIC 22: Transakcije u stranoj valuti i predujmovi**

Tumačenje je na snazi za godišnja razdoblja koja su počela 1. siječnja 2018. godine ili nakon toga, s dozvoljeno ranijom primjenom. Pojašnjava računovodstveni tretman transakcija koje uključuju primanje ili plaćanje predujmova u stranoj valuti. Tumačenje se primjenjuje na transakcije u stranoj valuti u kojima društvo priznaje nenovčanu imovinu ili nenovčanu obvezu koja nastaje kao rezultat plaćanja ili primanja predujmova prije nego što društvo prizna relevantnu imovinu, troškove ili prihod. Tumačenje navodi kako se datumom transakcije u svrhu određivanja tečaja, uzima datum početnog priznavanja nemonetarne imovine (predujmova) ili odgođenog prihoda (obveze). U slučajevima kada postoje višestruka plaćanja ili primitak predujmova, društvo mora odrediti datum transakcije za svako plaćanje. Ovo tumačenje još nije usvojeno u Europskoj uniji.

- **IFRIC 23: Nesigurnost u poreznom tretmanu**

Tumačenje je na snazi za godišnja razdoblja koja započinju na dan ili nakon 1. siječnja 2019. uz dopuštenu raniju primjenu. Tumačenje se odnosi na utvrđivanje oporezive dobiti (poreznih gubitaka), poreznih osnovica, neiskorištenih poreznih gubitaka, neiskorištenih poreznih olakšica i stopa poreza kada postoji neizvjesnost vezano uz tretman poreza na dohodak prema MRS-u 12. Posebno razmatra: trebaju li se porezni tretmani zajednički razmotriti; pretpostavke za provjere poreznih vlasti; određivanje oporezive dobiti (porezni gubitak), porezne osnovice, neiskorištene porezne gubitke, neiskorištene porezne olakšice i porezne stope; i učinak promjena u činjenicama i okolnostima. Ovo tumačenje još nije usvojeno u Europskoj uniji.

- **Izmjene i dopune MSFI 2: Klasifikacija i mjerenje plaćanja temeljenih na dionicama**

Izmjene i dopune su na snazi za godišnja razdoblja koja su počela 1. siječnja 2018. godine ili nakon toga, s dozvoljenom ranijom primjenom. Izmjenama i dopunama je definiran računovodstveni tretman utjecaja uvjeta izvršenja i neizvršenja na mjerenje plaćanja temeljenih na dionicama koja se podmiruju u novcu, plaćanja temeljenih na dionicama s mogućnošću neto podmirenja obveze poreza po odbitku i promjena uvjeta plaćanja temeljenih na dionicama kojima se mijenja klasifikacija transakcije iz one koja se podmiruje u novcu na onu koja se podmiruje vlasničkim instrumentima. Ove izmjene i dopune još nisu usvojene u Europskoj uniji.

- **Izmjene i dopune MRS 40: Prijenos ulaganja u nekretnine**

Izmjene i dopune su na snazi za godišnja razdoblja koja su počela 1. siječnja 2018. godine ili nakon toga, s dozvoljenom ranijom primjenom. Dopunama se pojašnjava u kojem trenutku društvo treba prenijeti nekretninu, uključujući i nekretninu u izgradnji u ili iz ulaganja u nekretnine. Dopune navode da promjena načina korištenja nastaje kada nekretnina zadovoljava, ili prestane zadovoljavati, definiciju ulaganja u nekretnine i postoji dokaz o promjeni. Sama promjene namjere menadžmenta za korištenje nekretnine, ne daje dokaz o promjeni načina korištenja. Ove izmjene i dopune još nisu usvojene u Europskoj uniji.

BILJEŠKA 2 – SAŽETAK ZNAČAJNIH RAČUNOVODSTVENIH POLITIKA (nastavak)

Usvajanje novih i izmijenjenih Međunarodnih standarda financijskog izvještavanja (nastavak)

Standardi i tumačenja koje je izdao Odbor za Standarde a koji još nisu stupili na snagu i koje Društvo i Grupa nisu ranije usvojili (nastavak)

- **Godišnja poboljšanja MSFI-jeva (ciklus 2014-2016)** koja predstavljaju zbirku izmjena i dopuna različitih standarda. Godišnja poboljšanja su na snazi za godišnja razdoblja koja su počela 1. siječnja 2017. godine ili nakon toga za MSFI 12 *Objavljivanje interesa u drugim društvima* i za godišnja razdoblja koja su počela 1. siječnja 2018. godine ili nakon toga za MSFI 1 *Prva primjena MSFI* i MRS 28 *Ulaganja u pridružena društva i zajedničke pothvate*. Ranija primjena je dozvoljena za MRS 28 *Ulaganja u pridružena društva i zajedničke pothvate*. Ova godišnja poboljšanja još nisu usvojena u Europskoj uniji. Pregled godišnjeg poboljšanja iz ciklusa 2014-2016 dan je u nastavku:
 - **MSFI 1 Prva primjena Međunarodnih standarda financijskog izvještavanja** – poboljšanjem se brišu kratkoročna izuzeća od objava o financijskim instrumentima, naknadama zaposlenih i investitorima, koja su primjenjiva za društva koja prvi put primjenjuju MSFI.
 - **MRS 28 Ulaganja u pridružena društva i zajedničke pothvate** – ova dopuna pojašnjava kako je odabir priznavanja ulaganja u pridruženo društvo ili zajednički pothvat koje drži društvo koje je organizacija rizičnog kapitala ili drugo kvalificirano društvo, po fer vrijednosti kroz račun dobiti i gubitka, dostupan za sva ulaganja u pridružena društva i zajedničke pothvate na razini svakog pojedinačnog ulaganja, i to prilikom početnog priznavanja.
 - **MSFI 12 Objavljivanje interesa u drugim društvima** – dopune pojašnjavaju kako se zahtjevi za objavama iz MSFI-ja 12, osim onih za sažete financijske informacije ovisnih društava, zajedničkih pothvata i pridruženih društava, primjenjuju na ulaganje u ovisno društvo, zajednički pothvat ili pridruženo društvo koje je klasificirano kao imovina koja se drži za prodaju, ili raspodjelu, ili kao diskontinuirane operacije sukladno MSFI-ju 5.
- **Značajke prijevremene otplate s negativnom naknadom (Izmjene i dopune MSFI-ja 9)**

Izmjene i dopune stupaju na snagu za godišnja razdoblja koja započinju na dan ili nakon 1. siječnja 2019. uz dopuštenu raniju primjenu. Izmjenjuje postojeće zahtjeve u MSFI 9 u vezi s otkaznim pravima kako bi se omogućilo mjerenje po amortiziranom trošku (ili, ovisno o modelu poslovanja, po fer vrijednosti kroz ostalu sveobuhvatnu dobit) čak i u slučaju negativnih naknada. Ove izmjene i dopune još nisu usvojene u Europskoj uniji.
- **Dugoročni interesi u pridruženim društvima i zajedničkim ulaganjima (Izmjene i dopune MRS-a 28)**

Izmjene i dopune su na snazi za godišnja razdoblja koja započinju na dan ili nakon 1. siječnja 2019. uz dopuštenu raniju primjenu. Pojašnjava da subjekt primjenjuje MSFI 9 *Financijski instrumenti* na dugoročne udjele u pridruženom društvu ili zajedničkom pothvatu koji čine dio neto ulaganja u pridruženo društvo ili zajednički pothvat, ali na koji se ne primjenjuje metoda udjela. Ove izmjene i dopune još nisu usvojene u Europskoj uniji.
- **IASB je objavio Godišnje poboljšanje standarda IFRS-a 2015.-2017.**, Koji je zbir izmjena MSFI-jeva. Izmjene i dopune su na snazi za godišnja razdoblja koja započinju na dan ili nakon 1. siječnja 2019. Ova godišnja poboljšanja još nisu usvojena u Europskoj uniji. Pregled Godišnjih poboljšanja MSFI-jeva 2015. - 2017. ciklusa kojeg izdaje IASB prikazan je u nastavku:
 - **MSFI 3 i MSFI 11:** Izmjene i dopune MSFI-ja 3 pojašnjavaju da kada subjekt stekne kontrolu nad poslovanjem koji je zajednička operacija, ponovno mjeri prethodno držane interese u tom poslu. Izmjene i dopune MSFI-ja 11 pojašnjavaju da kada subjekt stječe zajedničku kontrolu nad poslovanjem koje je zajednička operacija, subjekt ne mjeri ponovno prethodno držane interese u tom poslu.
 - **MRS 12:** Izmjene i dopune razjašnjavaju da bi sve porezne posljedice dividendi (tj. raspodjele dobiti) trebale biti priznate u dobit ili gubitak, bez obzira na to kako porez nastaje.

DUKAT D.D. I DUKAT GRUPA

BILJEŠKE UZ FINANIJSKE IZVJEŠTAJE

ZA GODINU KOJA JE ZAVRŠILA 31. PROSINCA 2017.

BILJEŠKA 2 – SAŽETAK ZNAČAJNIH RAČUNOVODSTVENIH POLITIKA (nastavak)

Usvajanje novih i izmijenjenih Međunarodnih standarda financijskog izvještavanja (nastavak)

Standardi i tumačenja koje je izdao Odbor za Standarde a koji još nisu stupili na snagu i koje Društvo i Grupa nisu ranije usvojili (nastavak)

- **MRS 23:** Izmjene i dopune pojašnjavaju da ako bilo koja specifična posudba ostane nenaplaćena nakon što je povezana imovina spremna za namjeravanu upotrebu ili prodaju, ta posudba postaje dio sredstava koje subjekt općenito posuđuje prilikom izračunavanja stope kapitalizacije na opće posudbe.

2.2 Konsolidacija

(a) Ovisna društva

Ovisna društva su sva društva nad kojima Grupa ima kontrolu nad financijskim i poslovnim politikama, što u pravilu uključuje više od polovice glasačkih prava. Postojanje i učinak potencijalnih prava glasa koja se mogu iskoristiti ili zamijeniti razmatraju se prilikom procjene da li Grupa ima kontrolu nad drugim poslovnim subjektom. Ovisna društva su u potpunosti konsolidirana od datuma na koji je kontrola stvarno prenesena na Grupi (datum stjecanja), te isključena iz konsolidacije od dana prodaje ili gubitka kontrole.

Metoda kupnje koristi se za iskazivanje stjecanja ovisnih društava od strane Grupe. Trošak stjecanja mjeri se kao zbroj prenesene naknade, koja se mjeri po fer vrijednosti na datum stjecanja, i iznosa nekontrolirajućeg interesa u stečenom ovisnom društvu. Dan kupnje se odnosi na dan stjecanja kada je poslovna kombinacija ostvarena jednom transakcijom, a odnosi se na svaki dan kupnje udjela kada je poslovna kombinacija ostvarena u fazama postupnom kupnjom udjela. Nastali troškovi stjecanja se priznaju kroz račun dobiti i gubitka u periodu u kojem su nastali.

Stečena prepoznatljiva imovina, obveze i potencijalne obveze u poslovnoj kombinaciji inicijalno se mjere po fer vrijednosti na dan stjecanja, neovisno o nekontrolirajućem interesu. Goodwill se početno mjeri po trošku koji je višak zbroja prenesene naknade za stjecanje te iznosa priznatog kao nekontrolirajući interes nad neto stečenom imovinom i preuzetim obvezama. Ukoliko je ova naknada manja od fer vrijednosti neto imovine stečenog ovisnog društva, razlika se priznaje kroz račun dobiti i gubitka.

Sve transakcije unutar Grupe, stanja i nerealizirani dobitci od transakcija unutar društava Grupe eliminirani su pri konsolidaciji. Isto tako eliminiraju se i nerealizirani gubici, osim ako postoje dokazi o umanjenju vrijednosti prenesene imovine. Prema potrebi, računovodstvene politike ovisnih društava izmijenjene su kako bi se uskladile s politikama koje primjenjuje Grupa.

(b) Transakcije s nekontrolirajućim interesima

Kupovine i prodaje nekontrolirajućih interesa mogu rezultirati dobitcima i gubitcima koji se priznaju kao transakcije unutar kapitala.

DUKAT D.D. I DUKAT GRUPA

BILJEŠKE UZ FINACIJSKE IZVJEŠTAJE

ZA GODINU KOJA JE ZAVRŠILA 31. PROSINCA 2017.

BILJEŠKA 2 – SAŽETAK ZNAČAJNIH RAČUNOVODSTVENIH POLITIKA (nastavak)

2.2 Konsolidacija (nastavak)

(c) Članice Grupe

Rezultati poslovanja i financijsko stanje svih članica Grupe čija se funkcionalna valuta razlikuje od izvještajne valute preračunavaju se u izvještajnu valutu kako slijedi:

- (i) imovina i obveze za svaku bilancu preračunavaju se prema zaključnom tečaju na datum te bilance;
- (ii) prihodi i rashodi za svaki račun dobiti i gubitka preračunavaju se prema prosječnim tečajevima; i
- (iii) sve nastale tečajne razlike priznaju se u ostaloj sveobuhvatnoj dobiti.

U konsolidaciji, tečajne razlike nastale preračunom neto ulaganja u inozemna ovisna društva evidentiraju se unutar 'Kumuliranih tečajnih razlika' unutar dioničkog kapitala. Prilikom djelomične ili cjelokupne prodaje inozemnog ovisnog društva, sve tečajne razlike priznaju se u računu dobiti i gubitka kao dio dobitka ili gubitka od prodaje.

2.3 Ulaganja u ovisna društva

U nekonsolidiranim financijskim izvještajima Društvo iskazuje ulaganja u ovisna društva po trošku, korigiranom za umanjenje vrijednosti.

2.4 Izvještavanje o poslovnim segmentima

Poslovni segment je sastavni dio subjekta: (a) koji obavlja poslovne djelatnosti iz kojih može ostvariti prihode i temeljem kojih kod njega nastaju troškovi, uključujući prihode i troškove koji se odnose na transakcije s drugim sastavnim dijelovima istog subjekta, (b) čije rezultate poslovanja redovito pregledava glavni donositelj poslovnih odluka subjekta kako bi donio odluku o resursima koje treba rasporediti na segment i ocijeniti njegovo poslovanje i (c) za koji postoje zasebne financijske informacije.

2.5 Strane valute

(a) Funkcionalna i izvještajna valuta

Stavke uključene u financijske izvještaje svake pojedine članice Grupe iskazane su u valuti primarnog gospodarskog okruženja u kojem članica Grupe posluje ('funkcionalna valuta'). Konsolidirani financijski izvještaji prikazani su u kunama, što predstavlja funkcionalnu i izvještajnu valutu Društva.

(b) Transakcije i stanja u stranoj valuti

Transakcije u stranim sredstvima plaćanja prevode se u funkcionalnu valutu tako da se iznosi u stranim sredstvima plaćanja preračunavaju po tečaju na dan transakcije. Dobici ili gubici od tečajnih razlika, koji nastaju prilikom podmirenja tih transakcija i preračuna monetarne imovine i obveza izraženih u stranim valutama, priznaju se u računu dobiti i gubitka.

DUKAT D.D. I DUKAT GRUPA

BILJEŠKE UZ FINACIJSKE IZVJEŠTAJE

ZA GODINU KOJA JE ZAVRŠILA 31. PROSINCA 2017.

BILJEŠKA 2 – SAŽETAK ZNAČAJNIH RAČUNOVODSTVENIH POLITIKA (nastavak)

2.6 Nekretnine, postrojenja i oprema

Nekretnine, postrojenja i oprema iskazani su u bilanci po povijesnom trošku umanjenom za akumuliranu amortizaciju i rezerviranje za umanjnje vrijednosti, ako je potrebno. Povijesni trošak uključuje trošak koji je izravno povezan sa stjecanjem imovine.

Naknadni izdaci uključuju se u knjigovodstvenu vrijednost imovine ili se, po potrebi, priznaju kao zasebna imovina samo ako će Grupa imati buduće ekonomske koristi od spomenute imovine te ako se trošak imovine može pouzdano mjeriti. Knjigovodstvena vrijednost zamijenjenog dijela prestaje se priznavati. Svi ostali troškovi investicijskog i tekućeg održavanja terete račun dobiti i gubitka u financijskom razdoblju u kojem su nastali.

Zemljište se ne amortizira. Amortizacija ostalih nekretnina, postrojenja i opreme obračunava se primjenom pravocrtne metode u svrhu alokacije troška do rezidualne vrijednosti sredstva tijekom njenog procijenjenog korisnog vijeka uporabe.

Godišnje amortizacijske stope su kako slijedi:

	Broj smjena		
	Jedan	Dva	Tri
Zgrade	2,0%-10,0%	2,5%-12,5%	3,0%-15,0%
Strojevi i oprema	5,0%-20,0%	6,3%-25,0%	7,5%-30,0%
Transportna sredstva	16,67%-25,0%	20,84%-31,25%	25,0%-37,5%
Ostalo	10,0%-20,0%	12,5%-25,0%	15,0%-30,0%

Rezidualna vrijednost imovine predstavlja procijenjeni iznos koji bi Grupa trenutno dobila od prodaje imovine umanjenog za procijenjeni trošak prodaje u slučaju da je imovina dosegla starost i stanje koje se očekuje na kraju vijeka trajanja imovine. Rezidualna vrijednost imovine je nula ako Grupa očekuje da će ju koristiti do kraja njenog vijeka trajanja. Rezidualna vrijednost imovine i korisni vijek uporabe pregledavaju se na svaki datum bilance i po potrebi usklađuju.

U slučaju da je knjigovodstveni iznos imovine veći od procijenjenog nadoknadivog iznosa, razlika se otpisuje do nadoknadivog iznosa (bilješka 2.9).

Dobici i gubici nastali prodajom određuju se usporedbom prihoda i knjigovodstvene vrijednosti sredstva i uključuju se u ostale poslovne rashode u računu dobiti i gubitka.

2.7 Ulaganja u nekretnine

Ulaganja u nekretnine odnose se uglavnom na poslovne zgrade i zemljišta koja se drže u svrhu dugoročnog stjecanja prihoda od najma ili zbog porasta njihove vrijednosti i Grupa se njima ne koristi. Ulaganja u nekretnine tretiraju se kao dugotrajna ulaganja, osim ako nisu namijenjena prodaji u sljedećoj godini i kupac je identificiran, u kojem se slučaju svrstavaju u kratkotrajnu imovinu. Ulaganja u nekretnine iskazuju se po povijesnom trošku umanjenom za akumuliranu amortizaciju. Amortizacija zgrada obračunava se primjenom pravocrtne metode u svrhu alokacije troška tijekom njihovog korisnog vijeka uporabe (10 do 50 godina).

Naknadni izdaci kapitaliziraju se samo kada je vjerojatno da će Grupa od toga imati buduće ekonomske koristi i kada se trošak može pouzdano mjeriti. Svi ostali troškovi popravaka i održavanja terete račun dobiti i gubitka kada nastanu. Ukoliko Društvo počne koristiti imovinu namijenjenu prodaji, ona se reklasificira u nekretnine, postrojenja i opremu te njena knjigovodstvena vrijednost na dan reklasifikacije postaje iznos pretpostavljenog troška koji će se naknadno amortizirati.

DUKAT D.D. I DUKAT GRUPA

BILJEŠKE UZ FINACIJSKE IZVJEŠTAJE

ZA GODINU KOJA JE ZAVRŠILA 31. PROSINCA 2017.

BILJEŠKA 2 – SAŽETAK ZNAČAJNIH RAČUNOVODSTVENIH POLITIKA (nastavak)

2.8 Nematerijalna imovina

(a) Goodwill

Goodwill predstavlja razliku između zbroja prenesene naknade za stjecanje te iznosa priznatog kao nekontrolirajući interes nad utvrđenom stečenom imovinom i preuzetim obvezama. Goodwill nastao stjecanjem ovisnih društava iskazan je u okviru nematerijalne imovine. Zasebno iskazan goodwill godišnje se provjerava zbog umanjenja vrijednosti te se iskazuje po trošku stjecanja umanjenom za akumulirane gubitke od umanjenja vrijednosti. Gubici od umanjenja vrijednosti goodwilla se ne ukidaju. Dobici i gubici od prodaje poslovnog subjekta uključuju knjigovodstvenu vrijednost goodwilla koja se odnosi na prodani subjekt.

Goodwill se alocira na jedinice stvaranja novca za potrebe testiranja umanjenja vrijednosti. Alokacija se provodi na one jedinice stvaranja novca za koje se očekuje da će imati koristi od poslovne kombinacije iz koje je goodwill proizašao (bilješka 2.9).

(b) Zaštitni znakovi, patenti i licence

Stečeni zaštitni znakovi, patenti i licence iskazani su po povijesnom trošku. Zaštitni znakovi, patenti i licence imaju ograničen vijek uporabe i iskazuju se po trošku umanjenom za akumuliranu amortizaciju. Amortizacija se obračunava pravocrtnom metodom kako bi se alocirao trošak zaštitnih znakova, patenta i licenci tijekom njihovog procijenjenog vijeka uporabe (3-5 godina).

(c) Software

Licence za software kapitaliziraju se na temelju troškova stjecanja i troškova koji nastaju dovođenjem software-a u radno stanje. Ovi troškovi amortiziraju se tijekom njihovog korisnog vijeka uporabe (5 godina). Izravni troškovi (uglavnom troškovi zaposlenih nastalih temeljem razvoja software-a) povezani s proizvodnjom prepoznatljivih i jedinstvenih softverskih proizvoda kontroliranih od strane Grupe za koje je vjerojatno da će u razdoblju više od godinu dana generirati ekonomske koristi koje premašuju troškove, priznaju se kao nematerijalna imovina.

BILJEŠKA 2 – SAŽETAK ZNAČAJNIH RAČUNOVODSTVENIH POLITIKA (nastavak)

2.9 Umanjenje vrijednosti nefinancijske imovine

Godišnje se ispituje umanjenje vrijednosti za nematerijalnu imovinu koja ima neograničen korisni vijek uporabe i koja se ne amortizira (kao što je goodwill). Imovina koja se amortizira pregledava se zbog umanjenja vrijednosti kada događaji ili promijenjene okolnosti ukazuju na to da knjigovodstvena vrijednost možda nije nadoknativa. Gubitak od umanjenja vrijednosti priznaje se kao razlika između knjigovodstvene vrijednosti imovine i njenog nadoknadivog iznosa. Nadoknativi iznos je fer vrijednost imovine umanjena za troškove prodaje ili vrijednost imovine u uporabi, ovisno o tome koji je viši. Za potrebe procjene umanjenja vrijednosti, imovina se grupira na najniži nivo kako bi se pojedinačno utvrdio novčani tok (jedinice stvaranja novca).

Nefinancijska imovina, osim goodwilla, za koju je iskazan gubitak od umanjenja vrijednosti, provjerava se na svaki datum izvještavanja radi mogućeg ukidanja umanjenja vrijednosti.

2.10 Financijska imovina

Grupa klasificira svoju financijsku imovinu u sljedeće dvije kategorije: financijska imovina po fer vrijednosti u računu dobiti i gubitka te krediti i potraživanja. Klasifikacija ovisi o svrsi za koju je financijska imovina stečena. Uprava klasificira financijsku imovinu kod početnog priznavanja.

(a) Financijska imovina po fer vrijednosti u računu dobiti i gubitka

Financijska imovina po fer vrijednosti u računu dobiti i gubitka predstavlja financijsku imovinu namijenjenu trgovanju. Financijska imovina klasificira se u ovu kategoriju ako je stečena prvenstveno u svrhu prodaje u kratkom roku. Imovina u ovoj kategoriji klasificirana je kao kratkotrajna imovina.

Financijska imovina iskazana po fer vrijednosti u računu dobiti i gubitka početno se priznaje po fer vrijednosti, a trošak transakcije iskazuje se u računu dobiti i gubitka.

Dobici i gubici nastali iz promjena u fer vrijednosti financijske imovine po fer vrijednosti u računu dobiti i gubitka iskazuju se u računu dobiti i gubitka u okviru 'ostalih gubitaka/dobitaka' u razdoblju u kojem su nastali. Prihodi od dividendi od financijske imovine po fer vrijednosti u računu dobiti i gubitka iskazuju se u računu dobiti i gubitka u okviru 'ostalih gubitaka/dobitaka' kada je ustanovljeno pravo na isplatu dividende.

(b) Krediti i potraživanja

Kredit i potraživanja predstavljaju nederivativnu financijsku imovinu s fiksnim ili odredivim plaćanjem koja ne kotira na aktivnom tržištu. Navedena imovina iskazana je u okviru kratkotrajne imovine, osim imovine s dospjećem dužim od 12 mjeseci nakon datuma bilance. Takva se imovina klasificira kao dugotrajna imovina. Kredit i potraživanja iskazani su po amortiziranom trošku primjenom metode efektivne kamatne stope.

Sva kupljena i prodana ulaganja priznaju se na datum transakcije, tj. na datum na koji se Grupa obvezala kupiti ili prodati sredstvo. Ulaganja se prestaju priznavati kada isteknu ili su prenesena prava na primitak novčanih tokova od ulaganja ili kada je Grupa prenijela sve bitne rizike i koristi vlasništva.

DUKAT D.D. I DUKAT GRUPA

BILJEŠKE UZ FINANCIJSKE IZVJEŠTAJE

ZA GODINU KOJA JE ZAVRŠILA 31. PROSINCA 2017.

BILJEŠKA 2 – SAŽETAK ZNAČAJNIH RAČUNOVODSTVENIH POLITIKA (nastavak)

2.10 Financijska imovina (nastavak)

(b) Krediti i potraživanja (nastavak)

Fer vrijednosti ulaganja koja kotiraju na burzi temelje se na tekućim cijenama ponude. Ako tržište za neko financijsko sredstvo nije aktivno (kao i za vrijednosnice koje ne kotiraju), Grupa utvrđuje fer vrijednost pomoću tehnika procjene vrijednosti koje uzimaju u obzir nedavne transakcije pod uobičajenim trgovačkim uvjetima, te usporedbu s drugim sličnim instrumentima, maksimalno iskorištavajući tržišne informacije, te se minimalno oslanjajući na informacije specifične za poslovni subjekt.

Na svaki datum bilance Grupa procjenjuje postoje li objektivni dokazi o umanjenju vrijednosti financijske imovine ili grupe financijskih sredstava. Provjera umanjenja vrijednosti kredita i potraživanja opisana je u bilješci 2.16.

2.11 Derivatívni financijski instrumenti

Derivati se početno priznaju po fer vrijednosti na dan zaključenja ugovora o derivatima te se naknadno mjere po fer vrijednosti. Promjene fer vrijednosti navedenih derivata priznaje se u računu dobiti i gubitka u sklopu stavke 'ostali dobiti – neto'.

2.12 Dugotrajna imovina namijenjena prodaji

Grupa imovine za otuđenje predstavlja imovinu (kratkotrajnu ili dugotrajnu) koju treba otuđiti, prodajom ili nekom drugom transakcijom, zajedno kao grupu u jednoj transakciji i obveze koje su neposredno povezane s imovinom koja će biti prenesena u transakciji. Goodwill je uključen ako grupa imovine za otuđenje obuhvaća aktivnosti unutar jedinice stvaranja novca kojoj je alocirán goodwill nakon stjecanja.

Dugotrajna imovina i grupe imovine za otuđenje (koje mogu uključivati dugotrajnu i kratkotrajnu imovinu) klasificiraju se u izvještaju o financijskom položaju kao 'Dugotrajna imovina namijenjena prodaji' ako se njihova knjigovodstvena vrijednost prvenstveno nadoknađuje prodajom u razdoblju od 12 mjeseci nakon datuma izvještaja o financijskom položaju, a ne stalnim korištenjem. Dugotrajna imovina koja se u izvještaju o financijskom položaju tekućeg razdoblja iskazuje kao namijenjena prodaji, ne reklasificira se u izvještaju o financijskom položaju u usporednom razdoblju. Obveze direktno povezane s grupom imovine za otuđenje koja će biti prenesena u transakciji otuđivanja reklasificiraju se i odvojeno iskazuju u izvještaju o financijskom položaju.

Dugotrajna imovina namijenjena prodaji ili grupa imovine za otuđenje u cijelosti mjere se po knjigovodstvenoj vrijednosti ili fer vrijednosti umanjenoj za troškove prodaje, ovisno o tome što je niže. Nekretnine, postrojenja i oprema koja se drži radi prodaje se ne amortiziraju.

2.13 Prestanak poslovanja

Prestanak poslovanja je komponenta Grupe koja je otuđena ili se posjeduje s namjerom prodaje i: (a) zasebno predstavlja značajnu poslovnu aktivnost ili zemljopisno područje poslovanja; (b) dio je jedinstvenog koordiniranog plana prodaje zasebne značajne poslovne aktivnosti ili zemljopisnog područja poslovanja; ili (c) predstavlja ovisno društvo stečeno isključivo s namjerom ponovne prodaje. Zarade i novčani tokovi prestanka poslovanja, ako postoje, iskazani su zasebno od nastavka poslovanja uz ispravljanje usporednih podataka.

BILJEŠKA 2 – SAŽETAK ZNAČAJNIH RAČUNOVODSTVENIH POLITIKA (nastavak)

2.14 Najmovi

Grupa unajmljuje određene nekretnine, postrojenja i opremu. Najmovi nekretnina, postrojenja i opreme u kojima Grupa snosi sve rizike i koristi vlasništva klasificiraju se kao financijski najmovi. Financijski najmovi kapitaliziraju se na početku najma prema fer vrijednosti unajmljene nekretnine ili sadašnje vrijednosti minimalne najamnine, ovisno o tome što je niže. Svako plaćanje najma razvrstava se na obveze i financijske rashode kako bi se dobila konstantna kamatna stopa na preostalo financijsko stanje. Kamatna komponenta financijskog rashoda tereti račun dobiti i gubitka tijekom razdoblja najma. Nekretnine, postrojenja i oprema kupljeni pod financijskim najmom amortiziraju se po korisnom vijeku upotrebe ili trajanju najma, ovisno o tome što je kraće.

Najmovi u kojima Grupa ne snosi bitan udio rizika i koristi vlasništva klasificiraju se kao operativni najmovi. Plaćanja po osnovi operativnih najмова iskazuju se u računu dobiti i gubitka prema pravocrtnoj metodi u razdoblju trajanja najma.

2.15 Zalihe

Zalihe sirovina, trgovačke robe i rezervnih dijelova iskazuju se po trošku nabave ili neto ostvarivoj vrijednosti, ovisno o tome koja je niža. Trošak se određuje po metodi ponderiranih prosječnih cijena. Neto ostvariva vrijednost predstavlja procjenu prodajne cijene u redovnom tijeku poslovanja umanjenu za varijabilne troškove prodaje. Trošak proizvodnje u tijeku i gotovih proizvoda obuhvaća sirovine, trošak izravnog rada, ostale izravne troškove i pripadajući dio općih troškova proizvodnje (na bazi normalnog redovnog kapaciteta proizvodnje).

Sitni inventar i alati u potpunosti se otpisuju prilikom stavljanja u uporabu.

2.16 Potraživanja od kupaca i po kreditima

Potraživanja od kupaca i po kreditima početno se priznaju po fer vrijednosti, a naknadno se mjere po amortiziranom trošku uporabom metode efektivne kamatne stope, umanjena za ispravak vrijednosti. Ispravak vrijednosti potraživanja provodi se kada postoje objektivni dokazi da Grupa neće moći naplatiti sva svoja potraživanja u skladu s dogovorenim uvjetima. Značajne financijske poteškoće dužnika, vjerojatnost dužnikovog stečaja te neizvršenje ili propusti u plaćanjima, smatraju se pokazateljima umanjenja vrijednosti potraživanja. Iznos ispravka vrijednosti utvrđuje se kao razlika između knjigovodstvene vrijednosti i nadoknadivog iznosa potraživanja, a predstavlja sadašnju vrijednost očekivanih novčanih priljeva diskontiranih korištenjem efektivne kamatne stope. Iznosi ispravka vrijednosti potraživanja iskazuju se u računu dobiti i gubitka u okviru 'ostalnih poslovnih rashoda'.

Dospjela potraživanja ispravljaju se sukladno računovodstvenoj politici i to: potraživanja starija 180 dana od dospjeća 50%, potraživanja starija 360 dana od dospjeća i utužena potraživanja ispravljaju se u potpunosti. Individualno značajna potraživanja procjenjuju se pojedinačno te se ispravljaju u trenutku nastanka dokaza o njihovoj nenaplativosti.

2.17 Novac i novčani ekvivalenti

Novac i novčani ekvivalenti obuhvaćaju gotovinu, depozite kod banaka po viđenju i ostale kratkotrajne visoko likvidne instrumente s rokovima naplate do tri mjeseca ili kraće.

DUKAT D.D. I DUKAT GRUPA

BILJEŠKE UZ FINACIJSKE IZVJEŠTAJE

ZA GODINU KOJA JE ZAVRŠILA 31. PROSINCA 2017.

BILJEŠKA 2 – SAŽETAK ZNAČAJNIH RAČUNOVODSTVENIH POLITIKA (nastavak)

2.18 Dionički kapital

Dionički kapital sastoji se od redovnih dionica. Primici koji se iskazuju u glavnici pri izdavanju novih dionica ili opcija, iskazuju se umanjeno za pripadajuće troškove transakcije i porez na dobit.

Plaćena naknada za kupljene vlastite dionice, uključujući sve izravno pripadajuće troškove transakcije (umanjene za porez na dobit), umanjuje dioničku glavnici koja se može pripisati dioničarima Društva sve do povlačenja dionica, njihovog ponovnog izdavanja ili prodaje. Kada se takve dionice kasnije prodaju ili ponovno izdaju, svaka primljena naknada, umanjena za sve izravno pripadajuće troškove transakcije kao i učinke poreza na dobit, uključena je u glavnici koja se može pripisati dioničarima Društva.

2.19 Krediti i zajmovi

Kredit i zajmovi se početno priznaju po fer vrijednosti, umanjenoj za troškove transakcije. U budućim razdobljima se kredit i zajmovi iskazuju po amortiziranom trošku; sve razlike između primitaka (umanjene za troškove transakcije) i otkupne vrijednosti priznaju se u računu dobiti i gubitka tijekom razdoblja trajanja posudbe, koristeći metodu efektivne kamatne stope.

Troškovi posudbe, koji uključuju kamate i ostale troškove koji nastaju u svezi s uzimanjem kredita, uključujući tečajne razlike koje proizlaze iz kredita u stranim valutama, knjiže se kao trošak u razdoblju njihova nastanka, osim onih koji su izravno vezani uz kupnju, izgradnju ili proizvodnju kvalificirane imovine te se kapitaliziraju. Kredit i zajmovi se klasificiraju kao kratkoročne obveze, osim ako Grupa ima bezuvjetno pravo odgoditi podmirenje obveze najmanje 12 mjeseci nakon datuma bilance.

2.20 Odgođeni porez na dobit

Iznos odgođenog poreza obračunava se metodom bilančne obveze, na privremene razlike između porezne osnovice imovine i obveza i njihove knjigovodstvene vrijednosti u financijskim izvještajima. Međutim, odgođeni porez se ne priznaje ako proizlazi iz početnog priznavanja imovine ili obveza u transakciji koja nije poslovno spajanje i koje u vrijeme transakcije ne utječe na računovodstvenu dobit niti na oporezivu dobit (porezni gubitak). Odgođena porezna imovina i obveze mjere se poreznim stopama za koje se očekuje da će se primjenjivati u razdoblju kada će imovina biti nadoknađena ili obveza podmirena, na temelju poreznih stopa koje su, i poreznih zakona koji su, na snazi ili se djelomično primjenjuju na datum bilance.

Odgođena porezna imovina priznaje se do visine buduće oporezive dobiti za koju je vjerojatno da će biti raspoloživa za iskorištenje privremenih razlika.

2.21 Porez na dodanu vrijednost (PDV)

Porezna uprava zahtijeva podmirenje PDV-a na neto osnovi. PDV koji proizlazi iz transakcija prodaje i kupnje priznaje se i iskazuje u bilanci na neto osnovi. U slučaju umanjenja potraživanja za ispravak vrijednosti, gubitak od umanjenja iskazuje se u bruto iznosu potraživanja, uključujući PDV.

DUKAT D.D. I DUKAT GRUPA

BILJEŠKE UZ FINACIJSKE IZVJEŠTAJE

ZA GODINU KOJA JE ZAVRŠILA 31. PROSINCA 2017.

BILJEŠKA 2 – SAŽETAK ZNAČAJNIH RAČUNOVODSTVENIH POLITIKA (nastavak)

2.22 Primanja zaposlenih

(a) Obveze za mirovine i ostale obveze nakon umirovljenja

U toku redovnog poslovanja prilikom isplata plaća Društvo u ime svojih zaposlenika koji su članovi obveznih mirovinskih fondova obavlja redovita plaćanja doprinosa sukladno zakonu. Obvezni mirovinski doprinosi fondovima iskazuju se kao dio troška plaća kada se obračunaju. Grupa nema dodatni mirovinski plan te stoga nema nikakvih drugih obveza u svezi s mirovinama zaposlenika. Nadalje, Grupa nema obvezu osiguravanja bilo kojih drugih primanja zaposlenika nakon njihova umirovljenja.

(b) Otpremnine

Obveze za otpremnine priznaju se kad Grupa prekine radni odnos zaposlenika prije normalnog datuma umirovljenja ili odlukom zaposlenika da dragovoljno prihvati prekid radnog odnosa u zamjenu za naknadu. Grupa priznaje obveze za otpremnine kada je dokazivo preuzelo obvezu da prekine radni odnos sa sadašnjim zaposlenicima, na osnovu detaljnog formalnog plana bez mogućnosti da od njega odustane ili osigurava otpremnine kao rezultat ponude da potakne dragovoljno raskidanje radnog odnosa. Otpremnine koje dospijevaju u razdoblju duljem od 12 mjeseci nakon datuma bilance, diskontiraju se na sadašnju vrijednost.

(c) Dugoročna primanja zaposlenih

Grupa priznaje obvezu za dugoročna primanja zaposlenih (jubilarne nagrade i redovite otpremnine) ravnomjerno tijekom razdoblja u kojem je nagrada ostvarena - na temelju stvarnog broja godina radnog staža. Obveza za dugoročna primanja zaposlenih određuju se na temelju pretpostavke o broju zaposlenika kojima navedena primanja treba isplatiti, procijenjeni trošak navedenih primanja te diskontnu stopu.

DUKAT D.D. I DUKAT GRUPA

BILJEŠKE UZ FINACIJSKE IZVJEŠTAJE

ZA GODINU KOJA JE ZAVRŠILA 31. PROSINCA 2017.

BILJEŠKA 2 – SAŽETAK ZNAČAJNIH RAČUNOVODSTVENIH POLITIKA (nastavak)

2.22 Primanja zaposlenih (nastavak)

(d) Kratkoročna primanja zaposlenih

Grupa priznaje rezerviranje za bonuse kada postoji ugovorna obveza ili praksa iz prošlosti na temelju koje je nastala izvedena obveza. Nadalje, Grupa priznaje obvezu za akumulirane naknade za odsustvo s posla na temelju neiskorištenih dana godišnjeg odmora na dan bilance.

2.23 Rezerviranja

Rezerviranja za sudske sporove priznaju se ako Grupa ima sadašnju zakonsku ili izvedenu obvezu kao posljedicu prošlih događaja, ako je vjerojatno da će biti potreban odljev resursa radi podmirivanja obveze te ako se iznos obveze može pouzdano procijeniti.

Rezerviranja se mjere po sadašnjoj vrijednosti troškova za koje se očekuje da će biti potrebni za podmirenje obveze, korištenjem diskontne stope prije poreza, koja odražava tekuće tržišne procjene vremenske vrijednosti novca kao i rizike koji su specifični za navedenu obvezu. Iznos rezerviranja povećava se u svakom razdoblju da se odrazi proteklo vrijeme. Ovo se povećanje prikazuje kao rashod od kamata.

2.24 Priznavanje prihoda

Prihodi se sastoje od fer vrijednosti primljene naknade ili potraživanja za prodane proizvode, robu ili usluge tijekom redovnog poslovanja Grupe. Prihodi su iskazani u iznosima koji su umanjeni za porez na dodanu vrijednost, procijenjene povrate, rabate i diskonte i nakon eliminacije prodaje unutar Grupe.

Grupa priznaje prihode kada se iznos prihoda može pouzdano mjeriti, kada će Grupa imati buduće ekonomske koristi i kada su zadovoljeni specifični kriteriji za sve djelatnosti Grupe koje su opisane u nastavku.

Grupa je procijenila svoje ugovore o prodaji po navedenim kriterijima i zaključila da se ponaša kao principal u većini ugovora.

(a) Prihodi od prodaje robe

Prihodi od prodaje priznaju se kada Grupa obavi isporuke robe kupcu i kada ne postoji nijedna nepodmirena obveza koja bi mogla utjecati na prihvaćanje proizvoda od strane kupca. Isporuka je izvršena kad se proizvodi otpreme na određenu lokaciju, rizici gubitka prenesu na kupca i kad kupac prihvati proizvode u skladu s ugovorenim uvjetima.

Proizvodi se prodaju uz količinski popust i kupci imaju pravo na povrat neispravne robe. Prihodi od prodaje iskazuju se na temelju cijene iz ugovora o prodaji, umanjeni za procijenjene količinske popuste i povrate. Procjene popusta i povrata utvrđuju se na temelju stečenog iskustva. Količinski popusti procjenjuju se temeljem očekivane prodaje na godišnjoj razini.

(b) Prihodi od usluga

Jedno ovisno društvo Grupe pruža prijevozne usluge trgovcima i proizvođačima iz područja prehrane i ambalažnog materijala. Prihodi za navedene usluge priznaju se u razdoblju u kojem su usluge obavljene, na temelju usluga obavljenih do određenog trenutka kao postotak ukupno obavljenih usluga, po prijašnjem kilometru i prevezenim količinama.

DUKAT D.D. I DUKAT GRUPA

BILJEŠKE UZ FINACIJSKE IZVJEŠTAJE

ZA GODINU KOJA JE ZAVRŠILA 31. PROSINCA 2017.

BILJEŠKA 2 – SAŽETAK ZNAČAJNIH RAČUNOVODSTVENIH POLITIKA (nastavak)

2.24 Priznavanje prihoda (nastavak)

(c) Prihodi od kamata

Prihodi od kamata priznaju se na vremenski proporcionalnoj osnovi koristeći metodu efektivne kamatne stope. Kada je vrijednost potraživanja umanjena, Grupa umanjuje knjigovodstvenu vrijednost potraživanja na nadoknadivu vrijednost, što predstavlja procijenjenu vrijednost očekivanih novčanih priljeva diskontiranih po originalnoj efektivnoj kamatnoj stopi instrumenta. Ravnomjerno ukidanje diskonta u budućim razdobljima, priznaje se kao prihod od kamata. Prihodi od kamata od zajmova čija je naplata upitna, priznaju se koristeći metodu originalne efektivne kamatne stope.

(d) Prihodi od dividendi

Prihodi od dividendi priznaju se kada je ustanovljeno pravo na isplatu dividende.

2.25 Državne subvencije

Državne subvencije priznaju se po fer vrijednosti kada je u razumnoj mjeri pouzdano da će subvencija biti primljena, te da će Grupa ispuniti sve pripadajuće uvjete. Prihodi od državnih subvencija priznaju se u razdoblju kada nastaju troškovi koji se nadoknađuju iz tih subvencija. U slučajevima kada se subvencija odnosi na troškovne kategorije, priznaje se kao prihod na sistematičnoj osnovi tijekom razdoblja na koje se troškovi odnose a tijekom kojeg se očekuje nastanak i kompenzacija relevantnih troškova. U slučajevima kada se subvencija odnosi na imovinu, priznaje se kao prihod u jednakim iznosima tijekom očekivanog korisnog vijeka trajanja imovine na koju se odnosi.

2.26 Raspodjela dividendi

Raspodjela dividendi dioničarima Društva priznaje se kao obveza u financijskim izvještajima u razdoblju u kojem su odobrene od strane Glavne skupštine dioničara Društva.

2.27 Dobitak iz osnovne djelatnosti

Dobitak iz osnovne djelatnosti definiran je kao rezultat prije poreza na dobit, financijskih stavaka i prije rezultata iz prestanka poslovanja. Financijske stavke uključuju troškove kamata na kredite i zajmove, dobitke i gubitke od prodaje financijskih instrumenata raspoloživih za prodaju te pozitivne i negativne tečajne razlike po cjelokupnoj monetarnoj imovini i obvezama iskazanim u stranim valutama.

DUKAT D.D. I DUKAT GRUPA

BILJEŠKE UZ FINANCIJSKE IZVJEŠTAJE

ZA GODINU KOJA JE ZAVRŠILA 31. PROSINCA 2017.

BILJEŠKA 3 - UPRAVLJANJE FINANCIJSKIM RIZIKOM

3.1 Čimbenici financijskog rizika

Aktivnosti koje Grupa obavlja izlažu je raznim financijskim rizicima: valutnom riziku, kreditnom riziku, riziku likvidnosti i kamatnom riziku novčanog toka. Cjelokupno upravljanje rizicima obavlja Odjel riznice Grupe kao i Odjel naplate.

(a) Valutni rizik

Grupa djeluje na međunarodnoj razini i izložena je valutnom riziku koji proizlazi iz raznih promjena tečajeva stranih valuta. Valutni rizik nastaje iz budućih komercijalnih transakcija, priznate imovine i obveza i neto ulaganja u poslovne aktivnosti u inozemstvu.

Prihod Grupe od prodaje u inozemstvu ostvaren je pretežno u eurima. Veći dio dugoročnih i kratkoročnih kredita Grupe vezan je valutno za Euro. Osim toga, Grupa ima ulaganja u strana ovisna društva (u Sloveniji, Bosni i Hercegovini, Srbiji, Makedoniji, Kosovu i Bugarskoj) čija je neto imovina izložena riziku preračuna valuta.

Slijedeća tabela pokazuje osjetljivost dobiti prije poreza proizašle iz utjecaja razumno moguće promjene tečaja Eura na monetarnu imovinu i obveze, držeći ostale varijable nepromijenjenim:

	Porast/smanjenje tečaja Eura	GRUPA	DRUŠTVO
		Utjecaj na dobit prije poreza	Utjecaj na dobit prije poreza
2017	1%	HRK '000	HRK '000
	-1%	(258)	(406)
2016	1%	(366)	(289)
	-1%	366	289

Osjetljivost ostale sveobuhvatne dobiti Grupe proizašla iz utjecaja razumno moguće promjene tečaja u odnosu na HRK utvrđuje se kako slijedi:

Valuta	Porast/smanjenje tečaja za	2017.	2016.
		Utjecaj na ostalu sveobuhvatnu dobit HRK '000	Utjecaj na ostalu sveobuhvatnu dobit HRK '000
EUR	1%	5.024	4.651
	-1%	(5.024)	(4.651)
BAM	1%	639	167
	-1%	(639)	(167)
RSD	1%	1.923	1.512
	-1%	(1.923)	(1.512)
MKD	1%	80	32
	-1%	(80)	(32)
LEV	1%	73	63
	-1%	(73)	(63)

DUKAT D.D. I DUKAT GRUPA

BILJEŠKE UZ FINANCIJSKE IZVJEŠTAJE

ZA GODINU KOJA JE ZAVRŠILA 31. PROSINCA 2017.

BILJEŠKA 3 - UPRAVLJANJE FINANCIJSKIM RIZIKOM (nastavak)

(b) Kreditni rizik

Grupa ima koncentracije kreditnog rizika koje se odnose na značajne kupce. Na dan 31. prosinca 2017. godine 27,21% potraživanja od kupaca za Grupu i 30,58% potraživanja od kupaca za Društvo odnose se na 5 najznačajnijih kupaca (2016: 43,54% za Grupu i 52,48% za Društvo). Grupa nema založnog prava na imovini kod kupaca.

Procijenjeni iznos maksimalne izloženosti kreditnom riziku u Grupi na dan izvještaja o financijskom položaju utvrđen je u svoti od 1.069.203 tisuće kuna (31. prosinca 2016. godine u iznosu od 983.425 tisuća kuna), a u Društvu u svoti od 465.085 tisuća kuna (31. prosinca 2016. godine 539.908 tisuća kuna). Iznos maksimalne izloženosti kreditnom riziku utvrđen je u visini ukupne svote potraživanja, novca te danih dugoročnih kredita i predujmova.

Prodajne politike Društva osiguravaju da se prodaja obavlja kupcima koji imaju odgovarajuću kreditnu povijest, i to u okvirima unaprijed određenih kreditnih ograničenja. Kreditni rizik, s obzirom na dane kredite, limitiran je zahvaljujući relativno malim iznosima te njihovoj raspodijeljenosti između većeg broja kooperanata i zaposlenika Grupe. Grupa primjenjuje politike koje ograničavaju visinu izloženosti kreditnom riziku prema bilo kojoj financijskoj ustanovi.

(c) Rizik likvidnosti

Razborito upravljanje rizikom likvidnosti podrazumijeva održavanje dostatne količine novca, osiguravanje raspoloživosti financijskih sredstava adekvatnim iznosom ugovorenih kreditnih linija i sposobnost podmirenja svih obveza. Cilj Grupe je održavanje fleksibilnosti financiranja na način da ugovorene kreditne linije budu dostupne. Odjel riznice redovito prati razinu dostupnih izvora novčanih sredstava.

Tabela ispod prikazuje dospelost financijskih obveza Grupe na dan 31. prosinca 2017. godine na temelju ugovorenih dospjeca:

<i>U tisućama HRK</i>	Do 3 mjeseca	3 do 12 mjeseci	1 do 5 godina	> 5 godina	Ukupno
31 .12. 2017.					
Kreditni (temeljeno na originalnom dospjeću)	-	-	32.000	-	32.000
Kamate na kredite	204	623	827	-	1.654
Ostale obveze	188.956	18.039	-	-	206.995
Dobavljači	435.276	70	-	-	435.346
	624.436	18.732	32.827	-	675.995

DUKAT D.D. I DUKAT GRUPA**BILJEŠKE UZ FINACIJSKE IZVJEŠTAJE****ZA GODINU KOJA JE ZAVRŠILA 31. PROSINCA 2017.****BILJEŠKA 3 - UPRAVLJANJE FINACIJSKIM RIZIKOM (nastavak)**

<i>U tisućama HRK</i>	Do 3 mjeseca	3 do 12 mjeseci	1 do 5 godina	> 5 godina	Ukupno
31.12.2016.					
Dugoročni krediti (temeljeno na originalnom dospijeću)	-	79.498	-	-	79.498
Kamate na kredite	882	2.677	-	-	3.559
Ostale obveze	218.934	26.157	-	-	245.091
Dobavljači	433.244	481	-	-	433.725
	653.060	108.813	-	-	761.873

Tabela ispod prikazuje dospelost financijskih obveza Društva na dan 31. prosinca 2017. godine na temelju ugovorenih dospijeća :

<i>U tisućama HRK</i>	Do 3 mjeseca	3 do 12 mjeseci	1 do 5 godina	> 5 godina	Ukupno
31.12.2017.					
Dugoročni krediti (temeljeno na originalnom dospijeću)	-	-	32.000	-	32.000
Ostale obveze	75.347	4.972	-	-	80.319
Kamate na kredite (temeljeno na originalnom dospijeću)	204	623	827	-	1.654
Dobavljači	191.875	-	-	-	191.875
	267.426	5.595	32.827	-	305.848

31.12.2016.

Dugoročni krediti (temeljeno na originalnom dospijeću)	-	79.498	-	-	79.498
Ostale obveze	123.775	10.464	-	-	134.239
Kamate na kredite (temeljeno na originalnom dospijeću)	882	2.677	-	-	3.559
Dobavljači	184.035	153	-	-	184.188
	308.692	92.792	-	-	401.484

(d) Kamatni rizik novčanog toka i rizik promjene kamatne stope

Budući da Grupa nema značajnu imovinu koja ostvaruje prihod od kamata, prihodi Grupe i novčani tok iz poslovnih aktivnosti nisu u značajnoj mjeri ovisni o promjenama tržišnih kamatnih stopa.

Kamatni rizik Grupe proizlazi iz dugoročnih kredita. Krediti odobreni po promjenjivim kamatnim stopama izlažu Grupu riziku promjene novčanog toka uslijed promjena kamatnih stopa. Krediti odobreni po fiksnim kamatnim stopama izlažu Grupu riziku promjene fer vrijednosti kredita uslijed promjena tržišne kamatne stope. Većina kredita Grupe nosi fiksne kamatne stope zbog čega je izloženost Grupe i Društva prema promjene kamatne stope neznatna.

BILJEŠKA 3 - UPRAVLJANJE FINACIJSKIM RIZIKOM (nastavak)

3.2 Procjena fer vrijednosti

Fer vrijednost financijskih instrumenata kojima se trguje na aktivnim tržištima temelji se na kotiranim tržišnim cijenama na dan bilance. Kotirana tržišna cijena koja se koristi za utvrđivanje fer vrijednosti financijske imovine predstavlja tekuću cijenu ponude.

Fer vrijednost financijskih instrumenata kojima se ne trguje na aktivnom tržištu određena je uporabom tehnike procjene vrijednosti. Grupa koristi razne metode i utvrđuje pretpostavke koje se temelje na tržišnim uvjetima na dan bilance.

Knjigovodstvena vrijednost potraživanja od kupaca umanjena za ispravak vrijednosti i obveza prema dobavljačima uglavnom odgovara njihovoj fer vrijednosti zbog njihove kratkoročne prirode.

Za dugoročni dug koriste se tržišne cijene za slične instrumente na aktivnom tržištu. Za potrebe objavljivanja, fer vrijednost financijskih obveza procjenjuje se diskontiranjem budućih ugovornih novčanih tokova po tekućoj tržišnoj kamatnoj stopi koja je dostupna Društvu za slične financijske instrumente. Knjigovodstvena vrijednost primljenih kredita po fiksnoj kamatnoj stopi približno odgovara njihovoj fer vrijednosti.

3.3 Upravljanje kapitalom

Primarni cilj upravljanja kapitalom Grupe i Društva je osigurati potporu poslovanju i maksimalizirati vrijednost dioničarima. Grupa i Društvo upravljaju kapitalom i rade prilagodbe u svjetlu promjena ekonomskih uvjeta. Da bi zadržala ili prilagodila strukturu kapitala, Grupa može prilagoditi isplate dividendi dioničarima, povrat kapitala dioničarima ili izdati novu emisiju dionica. Nije bilo promjena u ciljevima, politikama i procesima tijekom godina završenih 31. prosinca 2017. godine i 31. prosinca 2016. godine. Kapital kojim upravlja Grupa sastoji se od vlasničkog kapitala koji sadrži temeljni kapital, ostale rezerve, te zadržane dobiti, kako je prikazano u Izvještaju o financijskom položaju. Grupa prati kapital pomoću koeficijenta vlastitog financiranja (dug u odnosu na kapital) izračunatog kao neto zaduženost podijeljena sa prosječnim kapitalom. U neto dug Grupa uključuje kredite i zajmove s kamatama od kojih oduzima novac i novčane ekvivalente. Ovaj pokazatelj za 2017. godinu iznosi -25% (2016.: -14 %).

Nije bilo financijskih uvjeta koje je Grupa dužna ispuniti, a koji se odnose na kapital.

BILJEŠKA 4 – KLJUČNE RAČUNOVODSTVENE PROCJENE

4. Značajne procjene

Procjene se kontinuirano vrednuju i zasnivaju se na iskustvu i drugim čimbenicima, uključujući očekivanja budućih događaja za koje se smatra da su prihvatljiva pod postojećim okolnostima. Društvo izrađuje procjene i stvara pretpostavke vezane za budućnost. Proizašle računovodstvene procjene su, po definiciji, u rijetkim slučajevima izjednačene sa stvarnim rezultatima. U nastavku se navode procjene i pretpostavke koje bi mogle uzrokovati značajan rizik usklađivanja knjigovodstvenih iznosa imovine i obveza u sljedećoj financijskoj godini.

(a) Procjena umanjenja vrijednosti goodwilla

Goodwill se godišnje provjerava zbog umanjenja vrijednosti u skladu s računovodstvenom politikom navedenom u bilješci 2.9. Nadoknadivi iznosi jedinica koje stvaraju novac utvrđuju se na osnovi izračuna vrijednosti u uporabi i fer vrijednosti umanjene za troškove prodaje. Ovi izračuni zahtijevaju korištenje procjena (bilješka 19).

(b) Sudske tužbe i postupci

Rezerviranja za sudske tužbe i postupke iskazuju se na temelju procjene Uprave vezane za potencijalne gubitke nakon savjetovanja s odvjetnikom. U razumnoj mjeri je moguće da će se ishodi sudskih postupaka razlikovati od procijenjenih potencijalnih gubitaka (bilješka 27).

(c) Ostala dugoročna primanja zaposlenih

U skladu s kolektivnim ugovorom, Društvo osigurava zaposlenicima pravo na isplatu jubilarnih nagrada i redovitih otpremnina. U svrhu izračuna sadašnje vrijednosti navedenih primanja, Društvo procjenjuje fluktuaciju zaposlenika na temelju trendova iz prošlosti i procjenjuje adekvatnu diskontnu stopu na temelju tekućih tržišnih uvjeta. U slučaju kad bi se primijenjena diskontna stopa i fluktuacija zaposlenika promijenila za 10%, knjigovodstveni iznos pripadajuće obveze ne bi se značajno razlikovao od iskazanog u bilješci 27.

(d) Umanjenje vrijednosti potraživanja

Kao što je objavljeno u bilješci 22, Društvo je priznalo umanjenje vrijednosti potraživanja od kupaca koji se zasniva na procijenjenoj vjerojatnosti naplate. Naplativost potraživanja prema određenom kupcu procjenjuje se s obzirom na: status kupca (npr. kupci u blokadi, pravni postupak je započet), dospelost potraživanja, fazu u kojoj se nalazi pravni spor, postojanje osiguranja plaćanja (npr. mjenica).

(e) Umanjenje vrijednosti ulaganja u ovisna društva

Društvo ima ulaganja u ovisna društva kako je prikazano u bilješci 18. Društvo prati rezultate poslovanja svojih ovisnih društava te da li ti rezultati poslovanja ukazuju na postojanje indikatora umanjenja vrijednosti. Ukoliko postoje indikatori umanjenja vrijednosti, Društvo provjerava da li treba priznati umanjenje vrijednosti nad ulaganjem u određeno ovisno društvo.

DUKAT D.D. I DUKAT GRUPA

BILJEŠKE UZ FINANCIJSKE IZVJEŠTAJE

ZA GODINU KOJA JE ZAVRŠILA 31. PROSINCA 2017.

BILJEŠKA 5 – INFORMACIJE O POSLOVNIM SEGMENTIMA

Poslovni segmenti

Uprava Društva promatra organizaciju Grupe kroz dva glavna segmenta:

1. Proizvodnja i prodaja mliječnih proizvoda (uključujući mlijeko, fermentirane proizvode, namaze i deserte)
2. Prijevozne usluge

Segmenti Grupe su određeni na temelju razlika u ponudi proizvoda i usluga i na temelju geografskih područja u kojima posluju.

Rezultati navedenih segmenata za godinu koja završava 31. prosinca 2017. su kako slijedi:

<i>(u tisućama kuna)</i>	Mliječni proizvodi	Prijevoz	Ukupno Grupa
Ukupni bruto prihodi od prodaje	4.483.631	214.828	4.698.459
Prihodi od prodaje po segmentima unutar grupe	(973.575)	(73.679)	(1.047.254)
Prihodi	3.510.056	141.149	3.651.205
Dobit iz poslovanja	158.542	10.285	168.827
Financijski troškovi-neto	(255)	(182)	(437)
Dobit prije poreza na dobit	158.287	10.103	168.390
Porez na dobit	(34.124)	(2.011)	(36.135)
Dobit za godinu	124.163	8.092	132.255

Rezultati navedenih segmenata za godinu koja završava 31. prosinca 2016. godine su bili kako slijedi:

<i>(u tisućama kuna)</i>	Mliječni proizvodi	Prijevoz	Ukupno Grupa
Ukupni bruto prihodi od prodaje	4.012.474	207.176	4.219.650
Prihodi od prodaje po segmentima unutar grupe	(805.855)	(72.969)	(878.824)
Prihodi	3.206.619	134.207	3.340.826
Dobit iz poslovanja	148.438	11.422	159.860
Financijski troškovi-neto	(137)	46	(91)
Dobit prije poreza na dobit	148.301	11.468	159.769
Porez na dobit	(21.633)	(2.496)	(24.129)
Dobit za godinu	126.668	8.972	135.640

Transakcije između izvještajnih segmenata računovodstveno su evidentirane sukladno ispostavljenim računima, odnosno prodanim proizvodima i uslugama.

Prihod od kamata segmenta mliječni proizvodi iznosi 1.352 tisuće kuna (u 2016. godini 1.626 tisuća kuna) dok prihod od kamata segmenta prijevoz iznosi 22 tisuće kuna (u 2016. godini 38 tisuća kuna). Trošak kamata segmenta mliječni proizvodi u 2017. godini iznosi 1.027 tisuća kuna (u 2016. godini 3.370 tisuća kuna), dok je trošak kamata segmenta prijevoz iznosio 199 tisuća kuna (u 2016. godini 120 tisuća kuna).

DUKAT D.D. I DUKAT GRUPA**BILJEŠKE UZ FINACIJSKE IZVJEŠTAJE****ZA GODINU KOJA JE ZAVRŠILA 31. PROSINCA 2017.****BILJEŠKA 5 – INFORMACIJE O POSLOVNIM SEGMENTIMA (nastavak)**

Ostale stavke po segmentima uključene u račun dobiti i gubitka za godinu koja završava 31. prosinca 2017. godine su kako slijedi:

<i>(u tisućama kuna)</i>	Mliječni		Ukupno Grupa
	proizvodi	Prijevoz	
Amortizacija materijalne imovine	106.233	16.761	122.994
Amortizacija nematerijalne imovine	3.086	2	3.088
Ispravak vrijednosti potraživanja (neto)	54.693	305	54.998

Ostale stavke po segmentima uključene u račun dobiti i gubitka za godinu koja završava 31. prosinca 2016. godine su kako slijedi:

<i>(u tisućama kuna)</i>	Mliječni		Ukupno Grupa
	proizvodi	Prijevoz	
Amortizacija materijalne imovine	106.945	15.333	122.279
Amortizacija nematerijalne imovine	2.858	2	2.859
Ispravak vrijednosti potraživanja (neto)	7.478	(158)	7.320

Segmentna analiza imovine i obveza na dan 31. prosinca 2017. godine i investicijskih ulaganja za godinu koja je tada završila je kako slijedi:

<i>(u tisućama kuna)</i>	Mliječni proizvodi	Prijevoz	Ukupno Grupa
Imovina			
Materijalna i nematerijalna imovina i ulaganja u nekretnine	1.074.151	53.750	1.127.901
Zalihe	282.941	1.012	283.953
Ostala imovina	1.021.514	68.249	1.089.763
Ukupno imovina	2.378.606	123.011	2.501.617
Obveze			
Investicijska ulaganja	692.660	38.002	730.662
	91.546	9.728	101.274

Investicijska ulaganja odnose se na nabavu nekretnina, postrojenja i opreme, te nematerijalne imovine i ulaganja u nekretnine (bilješke 15, 16 i 17).

DUKAT D.D. I DUKAT GRUPA**BILJEŠKE UZ FINACIJSKE IZVJEŠTAJE****ZA GODINU KOJA JE ZAVRŠILA 31. PROSINCA 2017.****BILJEŠKA 5 – INFORMACIJE O POSLOVNIM SEGMENTIMA (nastavak)**

Segmentalna analiza imovine i obveza na dan 31. prosinca 2016. godine i investicijska ulaganja za godinu koja je tada završila je kako slijedi:

<i>(u tisućama kuna)</i>	<u>Mliječni proizvodi</u>	<u>Prijevoz</u>	<u>Ukupno Grupa</u>
Imovina			
Materijalna i nematerijalna imovina i ulaganja u nekretnine	1.108.023	61.272	1.169.295
Zalihe	273.757	817	274.574
Ostala imovina	943.545	64.310	1.007.855
Ukupno imovina	<u>2.325.325</u>	<u>126.399</u>	<u>2.451.724</u>
Obveze	774.192	43.749	818.153
Investicijska ulaganja	74.018	23.569	97.587

Sekundarni izvještajni oblik – zemljopisne informacije

Djelatnost Grupe raspoređena u dva glavna poslovna segmenta obavlja se u sedam glavnih zemljopisnih područja. Prihodi od prodaje pripisani pojedinoj zemlji temelje se na zemljopisnom položaju ovisnih društava.

	<u>2017</u>	<u>2016</u>
Prihodi od prodaje		<i>(u tisućama kuna)</i>
Hrvatska	1.714.140	1.557.899
Bosna i Hercegovina	213.970	206.738
Srbija	362.949	364.032
Slovenija	1.114.374	1.068.080
Makedonija	105.625	95.359
Kosovo	106.730	21.935
Bugarska	33.417	26.783
Ukupno	<u>3.651.205</u>	<u>3.340.826</u>

Postoji jedan vanjski kupac u segmentu mliječnih proizvoda od kojeg ostvareni prihod čini više od 10% prihoda od prodaje Društva. Prihod od najvećeg kupca iznosi 209.749 tisuća kuna (u 2016. godini: 226.919 tisuća kuna) i čini 11,91% (u 2016. godini: 14,15%) prihoda od prodaje Društva.

DUKAT D.D. I DUKAT GRUPA**BILJEŠKE UZ FINANCIJSKE IZVJEŠTAJE****ZA GODINU KOJA JE ZAVRŠILA 31. PROSINCA 2017.****BILJEŠKA 5 – INFORMACIJE O POSLOVNIM SEGMENTIMA (nastavak)**

Dugotrajna materijalna i nematerijalna imovina i ulaganje u nekretnine raspoređena je po zemljopisnim segmentima, temeljem sjedišta povezanih društava:

	<u>2017</u>	<u>2016</u>
Dugotrajna materijalna i nematerijalna imovina i ulaganje u	<i>(u tisućama kuna)</i>	
Nekretnine		
Hrvatska	634.839	648.831
Bosna i Hercegovina	52.893	52.222
Srbija	91.332	88.201
Slovenija	310.339	338.546
Makedonija	37.574	40.627
Ostali	924	868
Ukupno	<u>1.127.901</u>	<u>1.169.295</u>

Kapitalni trošak raspoređen po zemljopisnim segmentima je prikazan u tablici:

	<u>2017</u>	<u>2016</u>
Kapitalni trošak prema zemljama	<i>(u tisućama kuna)</i>	
Hrvatska	52.173	54.945
Bosna i Hercegovina	8.469	7.219
Srbija	11.971	13.073
Slovenija	25.800	20.199
Makedonija	2.507	1.618
Bugarska	242	435
Kosovo	112	98
Total	<u>101.274</u>	<u>97.587</u>

DUKAT D.D. I DUKAT GRUPA**BILJEŠKE UZ FINANCIJSKE IZVJEŠTAJE****ZA GODINU KOJA JE ZAVRŠILA 31. PROSINCA 2017.****BILJEŠKA 6 – PRIHODI OD PRODAJE ROBE I USLUGA****DUKAT GRUPA**

<i>U tisućama kuna</i>	2017.	2016.
Prihodi od prodaje proizvoda i usluga		
Prihodi od prodaje vlastitih proizvoda	3.019.066	2.737.820
- u zemlji	1.232.816	1.129.082
- u inozemstvu	1.786.250	1.608.738
Prihodi od prodaje trgovačke robe	391.612	364.648
Prihodi od prodaje usluga	138.580	131.585
Prihodi od prodaje materijala	53.266	54.911
Ostali prihodi od prodaje	48.681	51.862
	3.651.205	3.340.826

DUKAT d.d.

<i>U tisućama kuna</i>	2017.	2016.
Prihodi od prodaje proizvoda i usluga		
Prihodi od prodaje vlastitih proizvoda	1.099.143	1.046.529
- u zemlji	872.323	834.340
- u inozemstvu	226.820	212.189
Prihodi od prodaje trgovačke robe	370.525	316.464
Prihod od prodaje usluga	34.976	41.458
Prihodi od prodaje materijala	250.973	193.675
Prihodi od prodaje vlastita potrošnja	4.130	3.358
Ostali prihodi od prodaje	1.546	1.935
	1.761.293	1.603.419

DUKAT D.D. I DUKAT GRUPA**BILJEŠKE UZ FINACIJSKE IZVJEŠTAJE****ZA GODINU KOJA JE ZAVRŠILA 31. PROSINCA 2017.****BILJEŠKA 7 – TROŠKOVI PRODANIH PROIZVODA I USLUGA****DUKAT GRUPA**

<i>U tisućama kuna</i>	2017.	2016.
Materijal		
Sirovine, rezervni dijelovi i potrošna roba	1.930.331	1.679.596
Energija i ostali troškovi	118.557	122.510
Ukupno troškovi materijala	2.048.888	1.802.106
Vanjske usluge		
Prijevoz	152.573	146.580
Popravci i održavanje	42.538	43.973
Troškovi propagande, sajmovi i istraživanja tržišta	155.177	147.400
Najam/lizing /i/	21.549	20.677
Intelektualne usluge	9.321	9.463
Komunalne i zaštitarske usluge	24.855	25.242
Ostalo	78.573	77.781
Ukupan trošak vanjskih usluga	484.586	471.116
Troškovi prodanih materijala	28.404	33.614
Troškovi prodane trgovačke robe	285.481	273.115
Ukupno troškovi proizvoda i usluge	2.847.359	2.579.951

/i/ Trošak najma/lizinga odnosi se uglavnom na najam SAP licenci, skladišno-poslovnog prostora i najam vozila u trajanju od 3 do 10 godina prema uvjetima ugovora o operativnom najmu.

DUKAT d.d.

<i>U tisućama kuna</i>	2017.	2016.
Materijal		
Sirovine, rezervni dijelovi i potrošna roba	687.098	636.996
Energija i ostali troškovi	35.166	40.222
Ukupno troškovi materijala	722.264	677.218
Vanjske usluge		
Prijevoz	63.801	64.728
Popravci i održavanje	11.772	12.829
Troškovi propagande, sajmovi i istraživanja tržišta	75.575	71.087
Najam/lizing /i/	17.802	17.221
Intelektualne usluge	5.181	3.286
Komunalne i zaštitarske usluge	13.525	13.606
Ostalo	16.931	17.857
Ukupan trošak vanjskih usluga	204.587	200.614
Troškovi prodanih materijala	234.879	179.369
Troškovi prodane trgovačke robe	294.542	260.949
Ukupno troškovi proizvoda i usluge	1.456.272	1.318.150

/i/ Trošak najma/lizinga odnosi se na najam SAP licenci, skladišno-poslovnog prostora i najam vozila u trajanju od 3 do 10 godina prema uvjetima ugovora o operativnom najmu.

DUKAT D.D. I DUKAT GRUPA**BILJEŠKE UZ FINANCIJSKE IZVJEŠTAJE****ZA GODINU KOJA JE ZAVRŠILA 31. PROSINCA 2017.****BILJEŠKA 8 – TROŠKOVI ZAPOSLENIKA****DUKAT GRUPA***U tisućama kuna*

	<u>2017.</u>	<u>2016.</u>
Plaće	244.639	232.920
Porezi i doprinosi /i/	120.488	119.297
Troškovi otpremnina /ii/	7.752	8.577
Ostali troškovi zaposlenika /iii/	48.418	45.288
	<u>421.297</u>	<u>406.082</u>

DUKAT d.d.*U tisućama kuna*

	<u>2017.</u>	<u>2016.</u>
Plaće	113.084	106.043
Porezi i doprinosi /i/	68.833	69.249
Troškovi otpremnina /ii/	3.443	3.916
Ostali troškovi zaposlenika /iii/	11.362	10.623
	<u>196.722</u>	<u>189.831</u>

/i/ Doprinosi za mirovine koje je Grupa uplatila obveznim mirovinskim fondovima za 2017. godinu iznose 57.357 tisuća kuna (1. i 2. mirovinski stup). Društvo je u 2017. godini uplatilo mirovinskim fondovima 28.832 tisuće kuna. Doprinosi za mirovine koje je Grupa uplatila obveznim mirovinskim fondovima za 2016. godinu iznose 55.487 tisuća kuna (1. i 2. mirovinski stup). Društvo je u 2016. godini uplatilo mirovinskim fondovima 28.000 tisuća kuna.

/ii/ Otpremnine predstavljaju naknade koje jesu ili će biti isplaćene onima koji su otpušteni kao tehnološki višak ili čiji su ugovori o radu raskinuti zbog drugih razloga.

/iii/ Ostale naknade zaposlenicima uključuju darove, jubilarne nagrade i druge naknade.

Na dan 31. prosinca 2017. godine u Grupi je bilo 2.897 zaposlenih (u 2016. godini: 2.790 zaposlenih), a u Društvu 1.213 (u 2016. godini: 1.175 zaposlenih).

DUKAT D.D. I DUKAT GRUPA**BILJEŠKE UZ FINACIJSKE IZVJEŠTAJE****ZA GODINU KOJA JE ZAVRŠILA 31. PROSINCA 2017.****BILJEŠKA 9 – OSTALI POSLOVNI RASHODI****DUKAT GRUPA***U tisućama kuna*

	2017.	2016.
Ispravak vrijednosti potraživanja neto	54.998	9.070
Dnevnice i putni troškovi	16.148	14.900
Premije osiguranja	9.570	11.085
Naknade za zaštitu okoliša	4.561	4.578
Otpis sirovina	5.265	3.532
Doprinosi i članarine	4.685	4.389
Reprezentacija	4.389	4.175
Troškovi obrazovanja	2.434	2.474
Bankovne provizije	1.889	1.781
Ostali poslovni troškovi	43.642	36.573
	147.581	92.557

DUKAT d.d.*U tisućama kuna*

	2017.	2016.
Ispravak vrijednosti potraživanja neto	30.157	.
Dnevnice i putni troškovi	3.129	2.716
Premije osiguranja	2.522	3.093
Naknade za zaštitu okoliša	3.374	3.505
Otpis sirovina	3.016	1.846
Doprinosi i članarine	1.266	1.170
Reprezentacija	1.656	1.221
Troškovi obrazovanja	944	810
Bankovne provizije	577	524
Ostali poslovni troškovi	13.730	14.874
	60.371	29.759

DUKAT D.D. I DUKAT GRUPA**BILJEŠKE UZ FINANIJSKE IZVJEŠTAJE****ZA GODINU KOJA JE ZAVRŠILA 31. PROSINCA 2017.****BILJEŠKA 10 – OSTALI DOBICI - NETO****DUKAT GRUPA***U tisućama kuna*

	<u>2017.</u>	<u>2016.</u>
Dobici od prodaje i rashodovanja dugotrajne imovine	7.939	4.738
Vrijednosno usklađenje financijske imovine	(13)	(1.464)
Neto (gubici) od tečajnih razlika vezani za poslovne aktivnosti	(1.480)	(915)
	<u>6.446</u>	<u>2.359</u>

DUKAT d.d.*U tisućama kuna*

	<u>2017.</u>	<u>2016.</u>
Dobici od prodaje i rashodovanja dugotrajne imovine	225	114
(Gubici) od fer vrijednosti financijske imovine	(3)	(17)
Neto (gubici) od tečajnih razlika vezani za poslovne aktivnosti	(859)	(411)
	<u>(637)</u>	<u>(314)</u>

BILJEŠKA 11 – NETO TEČAJNE RAZLIKE**DUKAT GRUPA***U tisućama kuna*

	<u>2017.</u>	<u>2016.</u>
Pozitivne tečajne razlike	188	2.873
Negativne tečajne razlike	(773)	(1.138)
	<u>(585)</u>	<u>1.735</u>

DUKAT d.d.*U tisućama kuna*

	<u>2017.</u>	<u>2016.</u>
Pozitivne tečajne razlike	169	2.699
Negativne tečajne razlike	(744)	(1.136)
	<u>(575)</u>	<u>1.563</u>

DUKAT D.D. I DUKAT GRUPA

BILJEŠKE UZ FINANCIJSKE IZVJEŠTAJE

ZA GODINU KOJA JE ZAVRŠILA 31. PROSINCA 2017.

BILJEŠKA 12 – POREZ NA DOBIT

	DUKAT GRUPA		DUKAT d.d.	
	2017	2016	2017	2016
	<i>U tisućama kuna</i>		<i>U tisućama kuna</i>	
Tekući porez	31.939	30.662	8.097	11.647
Odgodeni porez	4.196	(6.533)	(1.637)	39
	36.135	24.129	6.460	11.686

Pregled odgođene porezne obveze i imovine nalaze se u nastavku:

	DUKAT GRUPA			DUKAT d.d.		
	2016.	Priznato u račun dobiti i gubitka	2017.	2016.	Priznato u račun dobiti i gubitka	2017.
	<i>U tisućama kuna</i>			<i>U tisućama kuna</i>		
<i>Odgođena porezna imovina</i>						
Rezerviranja za jubilarne i otpremnine	2.568	35	2.603	798	71	869
Ispravak vrijednosti potraživanja	8.498	(539)	7.959	-	-	-
Ispravak vrijednosti zaliha	3	1	4	-	-	-
Amortizacija fiksne imovine	1.094	(108)	986	-	-	-
Umanjenje vrijednosti ulaganja	4.865	(4.781)	84	-	-	-
Rezerviranja ukalkulirani troškovi	-	1.484	1.484	-	1.566	1.566
Preneseni porezni gubitci	4.450	(239)	4.211	-	-	-
Ukupna odgođena porezna imovina	21.478	(4.147)	17.331	798	1.637	2.435
<i>Odgođena porezna obveza</i>						
Zemljišta i zgrade	21.718	-	21.718	-	-	-
Revalorizacija zgrada	1.315	(161)	1.154	-	-	-
Osnivanje ovisnog društva	659	-	659	-	-	-
Ukupna odgođena porezna obveza	23.692	(161)	23.531	-	-	-

DUKAT D.D. I DUKAT GRUPA**BILJEŠKE UZ FINANCIJSKE IZVJEŠTAJE****ZA GODINU KOJA JE ZAVRŠILA 31. PROSINCA 2017.****BILJEŠKA 12 – POREZ NA DOBIT (nastavak)**

Usklađenje poreznog troška Grupe i Društva prema računu dobiti i gubitka i oporezivanju zakonskom stopom prikazano je u sljedećoj tablici:

	DUKAT GRUPA		DUKAT d.d.	
	2017	2016	2017	2016
	<i>U tisućama kuna</i>		<i>U tisućama kuna</i>	
Dobit prije poreza	168.390	159.769	46.801	155.161
Porez obračunat prema poreznim stopama primjenjivima u pojedinoj zemlji	32.955	50.247	8.424	31.032
Porezni učinci neoporezivih prihoda	(7.376)	(34.989)	(6.268)	(22.442)
Porezni učinci porezno nepriznatih rashoda	10.556	8.871	4.304	3.096
Trošak poreza	36.135	24.129	6.460	11.686
Stvarna stopa poreza na dobit	21,46%	15,10%	13,80%	7,53%

Ponderirana prosječna primjenjiva porezna stopa za Grupu bila je 21,46% (2016.: 15,10%), dok je Društvo primjenjivalo zakonsku stopu od 18% (2016.: 20%).

Porezna uprava Republike Hrvatske nije izvršila reviziju prijave poreza na dobit i poreza na dodanu vrijednost Društva od 2006. godine. U skladu s lokalnim propisima, porezna uprava može u bilo koje doba pregledati knjige i evidencije Društva u razdoblju od tri godine nakon isteka godine u kojoj je porezna obveza iskazana te može uvesti dodatne porezne obveze i nametnuti kazne. Slični propisi vrijede i za ostala ovisna društva Grupe. Upravi Grupe nisu poznate nikakve okolnosti koje bi mogle dovesti do potencijalnih značajnih obveza glede toga.

DUKAT D.D. I DUKAT GRUPA

BILJEŠKE UZ FINANCIJSKE IZVJEŠTAJE

ZA GODINU KOJA JE ZAVRŠILA 31. PROSINCA 2017.

BILJEŠKA 13 – ZARADA PO DIONICI

Osnovna zarada po dionici se obračunava dijeljenjem neto dobiti s prosječnim ponderiranim brojem redovitih dionica u izdanju tijekom godine, izuzevši prosječan broj redovitih dionica koje je Društvo kupilo i držalo kao trezorske dionice.

DUKAT GRUPA

	2017.	2016.
Neto dobit iz poslovanja (u tisućama kuna)	<u>132.255</u>	<u>135.640</u>
Prosječni ponderirani broj redovnih dionica u izdanju	3.000.000	3.000.000
Osnovna zarada po dionici (u kunama)	<u>44,09</u>	<u>45,21</u>

Razrijeđena zarada po dionici nije izračunata budući da nema razrijeđivih potencijalnih redovnih dionica.

BILJEŠKA 14 – DIVIDENDA PO DIONICI

Tijekom 2017. i 2016. godine nije odobravana i isplaćena dividenda.

Društvo je tijekom 2017. godine primilo dividende od ovisnih društava u iznosu od 14.693 tisuće kuna.
Društvo je tijekom 2016. godine primilo dividende od ovisnih društava u iznosu od 107.938 tisuća kuna.

DUKAT D.D. I DUKAT GRUPA

BILJEŠKE UZ FINANCIJSKE IZVJEŠTAJE

ZA GODINU KOJA JE ZAVRŠILA 31. PROSINCA 2017.

BILJEŠKA 15 – MATERIJALNA IMOVINA

DUKAT GRUPA

(svi iznosi izraženi su u tisućama kuna)

	Zemljište	Zgrade	Postrojenja, strojevi i oprema	Transportna sredstva	Investicije u tijeku	Ukupno
Stanje 31. prosinca 2015.						
Nabavna vrijednost	103.446	1.043.347	1.855.606	180.674	42.121	3.225.194
Akumulirana amortizacija	-	(590.206)	(1.457.426)	(121.824)	-	(2.169.456)
Neto knjigovodstvena vrijednost	103.446	453.141	398.180	58.850	42.121	1.055.738
Nabavna vrijednost						
Na dan 31.12.2015.	103.446	1.043.347	1.855.606	180.674	42.121	3.225.194
Nabava	-	-	-	-	95.400	95.400
Prodaja ili rashodovanje	-	(161)	(45.924)	(10.355)	(286)	(56.726)
Prijenos sa investicija u tijeku	-	10.106	75.552	33.438	(119.096)	-
Ostalo i tečajne razlike	803	23.859	(15.195)	(737)	(403)	8.297
Na dan 31.12.2016.	104.249	1.077.151	1.870.039	202.990	17.736	3.272.165
Akumulirana amortizacija						
Na dan 31.12.2015.	-	590.206	1.457.426	121.824	-	2.169.456
Amortizacija za godinu	-	25.790	75.310	21.087	-	122.187
Prodaja ili rashodovanje	-	(161)	(45.461)	(9.865)	-	(55.488)
Ostalo i tečajne razlike	-	17.407	(11.749)	274	-	5.933
Na dan 31.12.2016.	-	633.242	1.475.526	133.320	-	2.242.088
Neto knjigovodstvena vrijednost						
Na dan 31. prosinca 2015.	103.446	453.141	398.180	58.850	42.121	1.055.738
Na dan 31. prosinca 2016.	104.249	443.909	394.514	69.670	17.735	1.030.077

DUKAT D.D. I DUKAT GRUPA

BILJEŠKE UZ FINANCIJSKE IZVJEŠTAJE

ZA GODINU KOJA JE ZAVRŠILA 31. PROSINCA 2017.

BILJEŠKA 15 – MATERIJALNA IMOVINA (nastavak)

DUKAT GRUPA

(svi iznosi izraženi su u tisućama kuna)

	<u>Zemljište</u>	<u>Zgrade</u>	<u>Postrojenja, strojevi i oprema</u>	<u>Transportna sredstva</u>	<u>Investicije u tijeku</u>	<u>Ukupno</u>
Nabavna vrijednost						
Na dan 31.12.2016.	104.249	1.077.151	1.870.039	202.990	17.736	3.272.165
Nabava	-	-	-	-	98.530	98.530
Prodaja ili rashodovanje	(293)	(6.145)	(84.032)	(17.657)	(292)	(108.419)
Prijenos sa investicija u tijeku	-	12.191	55.482	25.895	(93.568)	-
Ostalo i tečajne razlike	(1.343)	(31.674)	(8.972)	784	(61)	(41.266)
Na dan 31.12.2017.	102.613	1.051.523	1.832.517	212.012	22.345	3.221.010
Akumulirana amortizacija						
Na dan 31.12.2016.	-	633.242	1.475.526	133.320	-	2.242.088
Amortizacija za godinu	-	25.779	74.068	23.068	-	122.915
Prodaja ili rashodovanje	-	(4.052)	(82.022)	(17.032)	-	(103.106)
Ostalo i tečajne razlike	-	(22.222)	(9.708)	390	-	(31.540)
Na dan 31.12.2017.	-	632.747	1.457.864	139.746	-	2.230.357
Neto knjigovodstvena vrijednost						
Na dan 31. prosinca 2016.	104.249	443.909	394.514	69.670	17.735	1.030.077
Na dan 31. prosinca 2017.	102.613	418.776	374.653	72.266	22.345	990.653

Materijalna imovina na dan 31. prosinca 2017. godine i 31. prosinca 2016. godine nije založena kao osiguranje za dugoročne kredite. Na dan 31. prosinca 2017. godine plaćen je predujam za investicije u iznosu od 839 tisuća kuna (31. prosinca 2016.: 2.097 tisuća kuna).

DUKAT D.D. I DUKAT GRUPA

BILJEŠKE UZ FINACIJSKE IZVJEŠTAJE

ZA GODINU KOJA JE ZAVRŠILA 31. PROSINCA 2017.

BILJEŠKA 15 – MATERIJALNA IMOVINA (nastavak)

DUKAT d.d.

(svi iznosi izraženi su u tisućama kuna)

	Zemljište	Zgrade	Postrojenja, strojevi i oprema	Transportna sredstva	Investicije u tijeku	Ukupno
Nabavna vrijednost						
Na dan 31. prosinca 2015.	14.131	438.600	824.321	18.571	18.179	1.313.802
Nabava	-	-	-	-	25.805	25.805
Prodaja ili rashodovanje	-	(161)	(27.711)	(1.396)	-	(29.268)
Prijenos sa investicija u tijeku	-	2.935	30.096	428	(33.459)	-
Ostalo	-	(146)	(793)	798	-	(141)
Na dan 31. prosinca 2016.	14.131	441.228	825.913	18.401	10.525	1.310.198
Akumulirana amortizacija						
Na dan 31. prosinca 2015.	-	280.142	723.870	16.053	-	1.020.065
Amortizacija za godinu	-	7.034	24.299	1.104	-	32.437
Prodaja ili rashodovanje	-	(161)	(27.678)	(1.396)	-	(29.235)
Ostalo	-	(70)	(798)	799	-	(69)
Na dan 31. prosinca 2016.	-	286.945	719.693	16.560	-	1.023.198
Neto knjigovodstvena vrijednost						
Na dan 31. prosinca 2015.	14.131	158.458	100.451	2.518	18.179	293.737
Na dan 31. prosinca 2016.	14.131	154.283	106.220	1.841	10.525	287.000
Nabavna vrijednost						
Na dan 31. prosinca 2016.	14.131	441.228	825.913	18.401	10.525	1.310.198
Nabava	-	-	-	-	35.721	35.721
Prodaja ili rashodovanje	-	(114)	(48.895)	(1.426)	(16)	(50.451)
Prijenos sa investicija u tijeku	-	6.274	27.249	2.398	(35.921)	-
Ostalo	-	-	(111)	-	(174)	(285)
Na dan 31. prosinca 2017.	14.131	447.388	804.156	19.373	10.135	1.295.183
Akumulirana amortizacija						
Na dan 31. prosinca 2016.	-	286.945	719.693	16.560	-	1.023.198
Amortizacija za godinu	-	7.109	24.664	1.166	-	32.939
Prodaja ili rashodovanje	-	(113)	(28.224)	(798)	-	(29.135)
Ostalo	-	-	(20.606)	(628)	-	(21.234)
Na dan 31. prosinca 2017.	-	293.941	695.527	16.300	-	1.005.768
Neto knjigovodstvena vrijednost						
Na dan 31. prosinca 2016.	14.131	154.283	106.220	1.841	10.525	287.000
Na dan 31. prosinca 2017.	14.131	153.447	108.629	3.073	10.135	289.415

Materijalna imovina Društva na dan 31. prosinca 2017. i 31. prosinca 2016. godine nije založena kao osiguranje za dugoročne kredite.

Na dan 31. prosinca 2017. godine plaćeni predujmovi za investicije iskazani su u svoti od 249 tisuća kuna (31. prosinca 2016. godine: 515 tisuća kuna).

DUKAT D.D. I DUKAT GRUPA

BILJEŠKE UZ POJEDINAČNE I KONSOLIDIRANE FINANCIJSKE IZVJEŠTAJE

ZA GODINU KOJA JE ZAVRŠILA 31. PROSINCA 2017.

BILJEŠKA 16 – ULAGANJA U NEKRETNINE

U tisućama kuna

	<u>Zemljište</u>	<u>Zgrade</u>	<u>Ukupno</u>
DUKAT GRUPA			
Nabavna vrijednost			
Na dan 31. prosinca 2015.	41	5.331	5.372
Nabava	-	-	-
Prodaja i rashodovanje	-	(459)	(459)
Prijenos sa investicija u tijeku	-	-	-
Ostalo i tečajne razlike	-	(42)	(42)
Na dan 31. prosinca 2016.	<u>41</u>	<u>4.830</u>	<u>4.871</u>
Akumulirana amortizacija			
Na dan 31. prosinca 2015.	-	1.542	1.542
Amortizacija za godinu	-	92	92
Prodaja ili rashodovanje	-	(229)	(229)
Ostalo	-	(6)	(6)
Na dan 31. prosinca 2016.	<u>-</u>	<u>1.399</u>	<u>1.399</u>
Neto knjigovodstvena vrijednost			
Na dan 31. prosinca 2015.	41	3.789	3.830
Na dan 31. prosinca 2016.	41	3.431	3.472
Nabavna vrijednost			
Na dan 31. prosinca 2016.	41	4.830	4.871
Nabava	-	-	-
Prodaja i rashodovanje	-	-	-
Prijenos sa investicija u tijeku	-	-	-
Ostalo i tečajne razlike	-	(26)	(26)
Na dan 31. prosinca 2017.	<u>41</u>	<u>4.804</u>	<u>4.845</u>
Akumulirana amortizacija			
Na dan 31. prosinca 2016.	-	1.399	1.399
Amortizacija za godinu	-	80	80
Prodaja ili rashodovanje	-	-	-
Ostalo	-	(6)	(6)
Na dan 31. prosinca 2017.	<u>-</u>	<u>1.473</u>	<u>1.473</u>
Neto knjigovodstvena vrijednost			
Na dan 31. prosinca 2016.	41	3.431	3.472
Na dan 31. prosinca 2017.	41	3.331	3.372

DUKAT D.D. I DUKAT GRUPA

BILJEŠKE UZ POJEDINAČNE I KONSOLIDIRANE FINANCIJSKE IZVJEŠTAJE

ZA GODINU KOJA JE ZAVRŠILA 31. PROSINCA 2017.

BILJEŠKA 16 – ULAGANJA U NEKRETNINE (nastavak)

<i>U tisućama kuna</i>	<u>Zemljište</u>	<u>Zgrade</u>	<u>Ukupno</u>
DUKAT d.d.			
Nabavna vrijednost			
Na dan 31. prosinca 2015.	41	1.406	1.447
Nabava	-	-	-
Prodaja i rashodovanje	-	(458)	(458)
Prijenos sa investicija u tijeku	-	-	-
Ostalo i tečajne razlike	-	-	-
Na dan 31. prosinca 2016.	41	948	989
Akumulirana amortizacija			
Na dan 31. prosinca 2015.	-	1.077	1.077
Amortizacija za godinu	-	34	34
Prodaja ili rashodovanje	-	(229)	(229)
Ostalo	-	-	-
Na dan 31. prosinca 2016.	-	882	882
Neto knjigovodstvena vrijednost			
Na dan 31. prosinca 2015.	41	329	370
Na dan 31. prosinca 2016.	41	66	107
Nabavna vrijednost			
Na dan 31. prosinca 2016.	41	948	989
Nabava	-	-	-
Prodaja i rashodovanje	-	-	-
Prijenos sa investicija u tijeku	-	-	-
Ostalo i tečajne razlike	-	-	-
Na dan 31. prosinca 2017.	41	948	989
Akumulirana amortizacija			
Na dan 31. prosinca 2016.	-	882	882
Amortizacija za godinu	-	23	23
Prodaja ili rashodovanje	-	-	-
Ostalo	-	-	-
Na dan 31. prosinca 2017.	-	905	905
Neto knjigovodstvena vrijednost			
Na dan 31. prosinca 2016.	41	66	107
Na dan 31. prosinca 2017.	41	43	84

DUKAT D.D. I DUKAT GRUPA

BILJEŠKE UZ POJEDINAČNE I KONSOLIDIRANE FINANCIJSKE IZVJEŠTAJE

ZA GODINU KOJA JE ZAVRŠILA 31. PROSINCA 2017.

BIILJEŠKA 17 – NEMATERIJALNA IMOVINA

<i>U tisućama kuna</i>	Goodwill	Brandovi, patenti i licence	Software i ostala nematerijalna imovina	Investicije u tijeku	Ukupno
DUKAT GRUPA					
Nabavna vrijednost					
Na dan 31. prosinca 2015.	125.434	8.398	55.973	258	190.063
Nabava	-	-	-	2.186	2.186
Prodaja ili rashodovanje	-	-	(311)	-	(311)
Prijenos sa investicija u tijeku	-	592	1.736	(2.328)	-
Ostalo i tečajne razlike	(817)	(2)	(793)	33	(1.579)
Na dan 31. prosinca 2016.	124.617	8.988	56.605	149	190.359
Akumulirana amortizacija					
Na dan 31. prosinca 2015.	-	7.728	47.136	-	54.864
Amortizacija za godinu	-	225	2.634	-	2.859
Prodaja ili rashodovanje	-	-	(300)	-	(300)
Ostalo i tečajne razlike	-	-	(713)	-	(713)
Na dan 31. prosinca 2016.	-	7.953	48.757	-	56.710
Neto knjigovodstvena vrijednost					
Na dan 31. prosinca 2015.	125.434	670	8.837	258	135.199
Na dan 31. prosinca 2016.	124.617	1.035	7.848	149	133.649
Nabavna vrijednost					
Na dan 31. prosinca 2016.	124.617	8.988	56.605	149	190.359
Nabava	-	-	-	2.745	2.745
Prodaja ili rashodovanje	-	(26)	(338)	-	(364)
Prijenos sa investicija u tijeku	-	1.417	866	(2.283)	-
Ostalo i tečajne razlike	(503)	1.612	(1.807)	176	(522)
Na dan 31. prosinca 2017.	124.114	11.991	55.326	787	192.218
Akumulirana amortizacija					
Na dan 31. prosinca 2016.	-	7.953	48.757	-	56.710
Amortizacija za godinu	-	623	2.464	-	3.087
Prodaja ili rashodovanje	-	(26)	(338)	-	(364)
Ostalo i tečajne razlike	-	929	(1.181)	-	(252)
Na dan 31. prosinca 2017.	-	9.479	49.702	-	59.181
Neto knjigovodstvena vrijednost					
Na dan 31. prosinca 2016.	124.617	1.035	7.848	149	133.649
Na dan 31. prosinca 2017.	124.114	2.512	5.624	787	133.037

Na dan 31. prosinca 2017. godine neto knjigovodstvena vrijednost software-a iznosila je 5.556 tisuća kuna (31. prosinca 2016. godine 7.848 tisuća kuna), dok se preostali iznos odnosi na ostalu nematerijalnu imovinu.

DUKAT D.D. I DUKAT GRUPA

BILJEŠKE UZ POJEDINAČNE I KONSOLIDIRANE FINANCIJSKE IZVJEŠTAJE

ZA GODINU KOJA JE ZAVRŠILA 31. PROSINCA 2017.

BILJEŠKA 17 – NEMATERIJALNA IMOVINA (nastavak)

<i>U tisućama kuna</i>	Patenti i licence	Software i ostala nematerijalna imovina	Investicije u tijeku	Ukupno
DUKAT d.d.				
Nabavna vrijednost				
Na dan 31. prosinca 2015.	8.200	35.593	153	43.946
Nabava	-	-	881	881
Prodaja ili rashodovanje	-	(119)	-	(119)
Prijenos sa investicija u tijeku	592	325	(917)	-
Ostalo i tečajne razlike	-	(6)	1	(5)
Na dan 31. prosinca 2016.	8.792	35.793	118	44.703
Akumulirana amortizacija				
Na dan 31. prosinca 2015.	7.716	33.770	-	41.486
Amortizacija za godinu	218	610	-	828
Prodaja ili rashodovanje	-	(119)	-	(119)
Ostalo i tečajne razlike	-	(2)	-	(2)
Na dan 31. prosinca 2016.	7.934	34.259	-	42.193
Neto knjigovodstvena vrijednost				
Na dan 31. prosinca 2015.	484	1.823	153	2.460
Na dan 31. prosinca 2016.	858	1.534	118	2.510
Nabavna vrijednost				
Na dan 31. prosinca 2016.	8.792	35.793	118	44.703
Nabava	-	-	1.849	1.849
Prodaja ili rashodovanje	-	(290)	-	(290)
Prijenos sa investicija u tijeku	1.375	173	(1.548)	-
Ostalo i tečajne razlike	111	(20)	175	266
Na dan 31. prosinca 2017.	10.278	35.656	594	46.528
Akumulirana amortizacija				
Na dan 31. prosinca 2016.	7.934	34.259	-	42.193
Amortizacija za godinu	506	622	-	1.128
Prodaja ili rashodovanje	-	(290)	-	(290)
Ostalo i tečajne razlike	20	(20)	-	-
Na dan 31. prosinca 2017.	8.460	34.571	-	43.031
Neto knjigovodstvena vrijednost				
Na dan 31. prosinca 2016.	858	1.534	118	2.510
Na dan 31. prosinca 2017.	1.819	1.085	594	3.497

Na dan 31. prosinca 2017. godine neto knjigovodstvena vrijednost software-a iznosila je 1.018 tisuća kuna (31. prosinca 2016. godine: 1.534 tisuće kuna), dok se preostali iznos odnosi na ostalu nematerijalnu imovinu.

DUKAT D.D. I DUKAT GRUPA

BILJEŠKE UZ POJEDINAČNE I KONSOLIDIRANE FINACIJSKE IZVJEŠTAJE ZA GODINU KOJA JE ZAVRŠILA 31. PROSINCA 2017.

BILJEŠKA 18 – ULAGANJA U OVISNA DRUŠTVA

Društva je 100% vlasnik slijedećih ovisnih društava na dan 31. prosinca 2017. godine:

Povezano društvo	% vlasništva	Zemlja osnutka	Osnovna djelatnost
Dukat S d.o.o., Ljubljana	100%	Slovenija	veleprodaja i maloprodaja proizvoda
La Log d.o.o., Zagreb	100%	Hrvatska	prijevoz i distribucija proizvoda
KIM Mljekara d.o.o., Karlovac	100%	Hrvatska	proizvodnja mliječnih proizvoda
Lactalis BH d.o.o., Gradačac	100%	Bosna i Hercegovina	veleprodaja i maloprodaja proizvoda
Somboled d.o.o., Somboled	100%	Srbija	proizvodnja mliječnih proizvoda
Lactalis Priština d.o.o.	100%	Kosovo	veleprodaja proizvoda
Lactalis MK Mlekarnica doel, Bitola	100%	Makedonija	proizvodnja mliječnih proizvoda
Lactalis MK doel, Skopje	100%	Makedonija	veleprodaja proizvoda
Inmer – Mljekara d.o.o., Gradačac	100%	Bosna i Hercegovina	proizvodnja mliječnih proizvoda
B.P.A.C. Auto d.o.o., Zagreb	100%	Hrvatska	usluge iznajmljivanja i davanja u zakup (leasing) automobila i vozila lake kategorije
Lactalis Bulgaria d.o.o.	100%	Bugarska	veleprodaja, uvoz, izvoz i usluge
Ljubljanske mlekarne d.o.o.	100%	Slovenija	proizvodnja mliječnih proizvoda
Lactalis MK Logistika doel, Bitola	100%	Makedonija	teretni cestovni transport

Društvo nema nikakvih restrikcija u korištenju imovine i podmirivanju obveza Grupe.

Društvo majka nema nikakvih restrikcija, kao ni njena ovisna društva, u prebacivanju novca ili druge imovine ostalim članicama Grupe (i obrnuto).

Dana 1. lipnja 2017. godine izvršena je statusna promjena pravnog oblika društva Ljubljanske mlekarne, Ljubljana iz dioničkog društva u društvo s ograničenom odgovornošću (d.d. u d.o.o.).

Dana 1. studenog 2017. godine izvršena je promjena imena društva u Makedoniji Ideal Šipka doel u Lactalis MK Mlekarnica doel..

U 2017. godini brisano je holding društvo u Mađarskoj (Lura Magyarorszag Vagyonkez).

DUKAT D.D. I DUKAT GRUPA

BILJEŠKE UZ POJEDINAČNE I KONSOLIDIRANE FINACIJSKE IZVJEŠTAJE

ZA GODINU KOJA JE ZAVRŠILA 31. PROSINCA 2017.

BILJEŠKA 18 – ULAGANJA U OVISNA DRUŠTVA (nastavak)

Knjigovodstvene vrijednosti udjela u ovisnim društvima u financijskim izvješćima Društva na 31. prosinca 2017. bile su kako slijedi:

<u>Povezano Društvo</u>	<u>31. prosinca 2017.</u>	<u>31. prosinca 2016.</u>
Dukat S d.o.o., Ljubljana	5.000	5.000
La Log d.o.o., Zagreb	49.080	49.080
Lactalis BH d.o.o., Gradačac	2.512	2.512
Somboled d.o.o., Somboled	151.758	151.758
LURA Magyarorszag Vagyongez	-	1
Lactalis MK doel, Skopje	37	37
Inmer – Mljekara d.o.o., Gradačac	43.217	43.217
Kim d.o.o., Karlovac	186.996	186.996
Lactalis MK Mlekarnica doel, Bitola	85.491	74.350
Lactalis Priština, d.o.o.	18	18
B.P.A.C. Auto d.o.o., Zagreb	30.920	30.920
Lactalis Bulgaria d.o.o., Bugarska	744	744
Ljubljanske mlekarne d.o.o., Slovenija	290.578	290.578
Lactalis MK Logistika, Makedonija	2.267	38
Ukupno	848.618	835.249

Društvo je na dan 31. prosinca 2017. godine 100% vlasnik svih ovisnih društava.

U rujnu 2017. Društvo je izvršilo dokapitalizaciju dva povezana društva u Makedoniji – Lactalis MK Mlekarnica u iznosu od 11.141 tisuću kuna (kunska protuvrijednost od 1,5 mil €) i Lactalis MK Logistika u iznosu od 2.228 tisuća kuna (kunska protuvrijednost od 0,3 mil €).

U prosincu 2017. brisano je iz registra društvo LURA Magyarorszag Vagyongez u Mađarskoj, knjigovodstvene vrijednosti 0,4 tisuća kuna.

DUKAT D.D. I DUKAT GRUPA

BILJEŠKE UZ POJEDINAČNE I KONSOLIDIRANE FINACIJSKE IZVJEŠTAJE

ZA GODINU KOJA JE ZAVRŠILA 31. PROSINCA 2017.

BILJEŠKA 19 – TESTOVI UMANJENJA IMOVINE

Društvo je Goodwill priznat kroz poslovne kombinacije alociralo na slijedeće jedinice koje stvaraju novac, za potrebe testova umanjjenja imovine i eventualne potrebe priznavanja umanjjenja vrijednosti:

	LA LOG	Inmer	Somboled	KIM Mljekara Karlovac	Lactalis MK Mlekarnica	Ljubljanske Mlekarne
<i>U tisućama kuna</i>						
Knjigovodstvena vrijednost	50.981	32.338	3.173	28.850	6.701	-
Diskontna stopa (WACC)	8,76%	11,16%	9,12%	8,28%	8,20%	7,30%
Stopa rasta prihoda u razdoblju 2018.-2020.	2%	4%	4%	0%	7%	2%
Dugoročna stopa rasta u razdoblju 2021.-2025.	4%	4%	4%	4%	4%	4%

Nadoknativi iznos jedinice koja stvara novac utvrđen je kalkulacijom vrijednosti u upotrebi korištenjem projekcija novčanih tokova iz financijskih planova odobrenih od menadžmenta, koji pokrivaju razdoblje od 3 godine. Buduće stope rasta, korištene u modelu u razdoblju 2021. do 2025. godine odgovaraju dugoročnim stopama rasta u mliječnoj industriji. Nakon 2025. godine stopa rasta je nula. Za potrebe testa umanjjenja vrijednosti ulaganja u ovisna društva korištene su iste jedinice koje stvaraju novac kao i u slučaju testa umanjjenja vrijednosti goodwilla.

Kalkulacije vrijednosti u upotrebi najviše su osjetljive na promjene slijedećih pretpostavki:

- očekivani tržišni udio,
- cijene sirovina prodanih proizvoda i pruženih usluga,
- diskontnih stopa,
- stopa rasta korištena za ekstrapolaciju novčanih tokova nakon 3. godine

Pretpostavka očekivanog tržnog udjela značajna je zbog toga što, koristeći tu pretpostavku, menadžment procjenjuje koliko se tržišni udio pojedine jedinice, u usporedbi s konkurencijom, može promijeniti u budžetiranom periodu. Menadžment procjenjuje kako se tržišni udio pojedine jedinice tijekom vremena ne mijenja u mliječnom segmentu.

Cijene sirovina prodanih proizvoda i pruženih usluga utvrđene su temeljem kretanja cijena sirovina i materijala iz prošlih razdoblja, odnosno na temelju cijena na kraju 2017. godine.

Diskontna stopa reflektira trenutnu tržišnu procjenu rizika i procijenjena je na način da se na ponderirani prosječni trošak kapitala za industriju doda stopa rizika vezana uz pojedinu jedinicu koja generira novac.

Kao rezultat testa umanjjenja vrijednosti ulaganja u ovisna društva u 2017. godini nisu identificirani indikatori umanjjenja vrijednosti.

DUKAT D.D. I DUKAT GRUPA

BILJEŠKE UZ POJEDINAČNE I KONSOLIDIRANE FINACIJSKE IZVJEŠTAJE

ZA GODINU KOJA JE ZAVRŠILA 31. PROSINCA 2017.

BILJEŠKA 19 – TESTOVI UMANJENJA IMOVINE (nastavak)

Analiza osjetljivosti:

Za jedinice koje stvaraju novac za koje je proveden test umanjenja imovine, razumno su moguće promjene u ključnim pretpostavkama koje bi mogle bi dovesti do smanjenja nadoknadivih iznosa ispod njihovih knjigovodstvenih vrijednosti. Stvarni nadoknadivi iznosi ovih jedinica premašuju njihove knjigovodstvene vrijednosti kako slijedi:

Jedinica koja stvara novac	Nadoknadivi iznos je veći od knjigovodstvene vrijednosti goodwilla za:		Nadoknadivi iznos je veći od knjigovodstvene vrijednost ulaganja za:	
	HRK tisuća		HRK tisuća	
LA LOG	3.458		38.965	
Inmer	60.144		94.156	
Lactalis MK Mlekarnica	80.212		4.636	
KIM	230.685		241.382	
Somboled	360.666		349.295	
Ljubljanske Mlekarne	601.715		766.060	

Smanjenje od 5% budžetirane EBITDA-a dovelo bi do vrijednosti u upotrebi manjoj/većoj od knjigovodstvene vrijednosti kako slijedi:

Jedinica koja stvara novac	Nadoknadivi iznos u odnosu na knjigovodstvenu vrijednost goodwilla:		Nadoknadivi iznos u odnosu na knjigovodstvenu vrijednost ulaganja:		HRK tisuća
	HRK tisuća		HRK tisuća		
LA LOG	Manji za	2.062	Veći za	33.445	
Inmer	Veći za	48.915	Veći za	97.954	
Lactalis MK Mlekarnica	Veći za	61.379	Veći za	30.134	
KIM	Veći za	200.525	Veći za	211.222	
Somboled	Veći za	326.046	Veći za	314.674	
Ljubljanske mlekarne	Veći za	521.490	Veći za	685.835	

Povećanje korištene diskontne stope od 1% dovelo bi do vrijednosti u upotrebi manjoj/većoj od knjigovodstvene vrijednosti kako slijedi:

Jedinica koja stvara novac	Nadoknadivi iznos u odnosu na knjigovodstvenu vrijednost goodwilla:		Nadoknadivi iznos u odnosu na knjigovodstvenu vrijednost ulaganja:		HRK tisuća
	HRK tisuća		HRK tisuća		
LA LOG	Manji za	5.257	Veći za	30.250	
Inmer	Veći za	48.143	Veći za	97.182	
Lactalis MK Mlekarnica	Veći za	66.378	Veći za	35.133	
KIM	Veći za	192.348	Veći za	203.044	
Somboled	Veći za	315.009	Veći za	303.638	
Ljubljanske Mlekarne	Veći za	502.514	Veći za	666.859	

DUKAT D.D. I DUKAT GRUPA**BILJEŠKE UZ POJEDINAČNE I KONSOLIDIRANE FINANCIJSKE IZVJEŠTAJE****ZA GODINU KOJA JE ZAVRŠILA 31. PROSINCA 2017.****BILJEŠKA 20 – DANI DUGOROČNI KREDITI I PREDUJMOVI**

	DUKAT GRUPA		DUKAT d.d.	
	2017.	2016.	2017.	2016.
	<i>U tisućama kuna</i>		<i>U tisućama kuna</i>	
Dani krediti društvima unutar Grupe	-	-	67.623	87.670
Dani krediti kooperantima	4.132	5.856	1.993	2.741
Dani krediti djelatnicima	287	360	242	325
Dani krediti ostalo	-	4.182	-	161
Predujmovi i depoziti	3.279	16.258	-	12.769
	<u>7.698</u>	<u>26.656</u>	<u>69.858</u>	<u>103.666</u>
Tekući dio dugoročnih danih kredita	(2.563)	(3.388)	(36.211)	(2.423)
Tekući dio predujmova	<u>(723)</u>	<u>(13.597)</u>	<u>-</u>	<u>(12.344)</u>
	<u>4.412</u>	<u>9.671</u>	<u>33.647</u>	<u>88.899</u>

Grupa odobrava kredite u raznim oblicima svojim kooperantima (uglavnom kroz nabavu stada). Sukladno ugovorima, kooperanti će kredite vratiti kroz isporuke određene količine mlijeka u razdoblju od jedne do tri godine.

Fer vrijednost dugoročnih kredita približna je knjigovodstvenoj vrijednosti budući da je kamatna stopa za kredite kooperantima u skladu s tržišnim stopama.

BILJEŠKA 21 – ZALIHE

	DUKAT GRUPA		DUKAT d.d.	
	2017.	2016.	2017.	2016.
	<i>U tisućama kuna</i>		<i>U tisućama kuna</i>	
Sirovine	78.470	82.219	25.734	25.903
Rezervni dijelovi i sitni inventar	31.784	33.057	18.866	20.197
Nedovršena proizvodnja	37.427	38.717	23.280	24.472
Gotovi proizvodi	96.913	85.706	37.630	34.608
Trgovačka roba	39.359	34.875	12.025	8.966
	<u>283.953</u>	<u>274.574</u>	<u>117.535</u>	<u>114.146</u>

Iznos otpisanih zaliha priznatih u troškovima u računu dobitka i gubitka iznosi 5.265 tisuća kuna (u 2016. godini: 3.532 tisuće kuna) za Grupu, te 3.016 tisuća kuna (2016: 1.846 tisuća kuna) za Društvo te je prikazan kao trošak prodanih proizvoda.

DUKAT D.D. I DUKAT GRUPA

BILJEŠKE UZ POJEDINAČNE I KONSOLIDIRANE FINANCIJSKE IZVJEŠTAJE

ZA GODINU KOJA JE ZAVRŠILA 31. PROSINCA 2017.

BILJEŠKA 22 – POTRAŽIVANJA OD KUPACA I OSTALA POTRAŽIVANJA

	DUKAT GRUPA		DUKAT d.d.	
	2017.	2016.	2017.	2016.
	<i>U tisućama kuna</i>		<i>U tisućama kuna</i>	
Potraživanja od kupaca u Hrvatskoj	392.911	429.533	355.816	394.658
Potraživanja od kupaca izvan Hrvatske	372.321	380.364	49.949	57.385
Rezerviranja za sumnjiva i sporna potraživanja	(231.433)	(213.066)	(144.984)	(127.643)
	<u>533.799</u>	<u>596.831</u>	<u>260.781</u>	<u>324.400</u>
Tekuće dospjeće dugoročnih kredita (Bilješka 20)	2.563	3.388	36.211	2.424
Tekuće dospjeće predujmova (Bilješka 20)	723	13.597	-	12.344
Dani krediti proizvođačima mliječnih proizvoda i povezanim društvima	8.086	8.745	7.275	7.805
Dani krediti ostali	201	124	41	41
Potraživanja od države	800	721	317	289
Potraživanja za pretporez	15.373	11.772	543	365
Predujmovi	2.298	10.391	930	289
Potraživanja od zaposlenih	224	173	30	7
Potraživanja za predujam poreza na dobit	3.067	2.416	1.227	-
Ostala potraživanja	<u>20.818</u>	<u>22.427</u>	<u>7.550</u>	<u>14.116</u>
	<u>587.952</u>	<u>670.585</u>	<u>314.905</u>	<u>362.080</u>

Društvo odobrava kredite kooperantima za nabavu sirovina i materijala potrebnog za proizvodnju mlijeka (dodaci hrani, sjeme, gnojivo). Kooperanti će kredite otplaćivati u određenim količinama mlijeka tijekom razdoblja do jedne godine.

Na dan 31. prosinca 2016. godine potraživanja od kupaca sadrže iznose od 73.000 tisuća kuna koji se odnose na prodana potraživanja s pravom regresa po mjenicama koje su faktoring društva do dana bilance isplatila Grupi, temeljem trojnih ugovora između Grupe, nekih kupaca i faktoring društava. Grupa je ove mjenice prodala faktoring društvima radi naplate dospjelih potraživanja od svojih kupaca. Predmetne mjenice na dan 31. prosinca 2016. nisu bile dospjele na naplatu od strane izdavatelja mjenica, tj. kupaca društva. Isti iznosi uključeni su u poziciji Obračunate i ostale obveze u bilješci 30.

Tijekom 2017 isplaćeno je 47.000 tisuća kuna u Grupi (40.000 tisuća kuna u Društvu) na ime dospjelih mjenica sa pravom regresa. Na dan 31. prosinca 2017. godine Grupa nema prodanih potraživanja s pravom regresa po mjenicama.

DUKAT D.D. I DUKAT GRUPA

**BILJEŠKE UZ POJEDINAČNE I KONSOLIDIRANE FINANCIJSKE IZVJEŠTAJE
ZA GODINU KOJA JE ZAVRŠILA 31. PROSINCA 2017.**

BILJEŠKA 22 – POTRAŽIVANJA OD KUPACA I OSTALA POTRAŽIVANJA (nastavak)

Na dan 31. prosinca analiza starosti potraživanja od kupaca Grupe je kako slijedi:

	Nedospjela		Dospjela neispravljena potraživanja				
	Ukupno	potraživanja	< 30 dana	31-60 dana	61-90 dana	91-120 dana	> 120 dana
	HRK '000	HRK '000	HRK '000	HRK '000	HRK '000	HRK '000	HRK '000
2017	533.799	399.060	59.723	13.825	6.897	1.142	53.152
2016	569.831	501.063	66.488	19.037	1.846	1.864	6.533

Na dan 31. prosinca analiza starosti potraživanja od kupaca Društva je kako slijedi:

	Nedospjela		Dospjela neispravljena potraživanja				
	Ukupno	potraživanja	< 30 dana	31-60 dana	61-90 dana	91-120 dana	> 120 dana
	HRK '000	HRK '000	HRK '000	HRK '000	HRK '000	HRK '000	HRK '000
2017	260.781	191.602	24.472	2.306	1.113	515	40.773
2016	324.400	293.720	22.698	5.685	807	675	815

Kretanje ispravka potraživanja od kupaca za Grupu bilo je kako slijedi:

	2017.	2016.
	HRK '000	HRK '000
1. siječnja	213.066	213.353
Godišnji trošak ispravka	51.857	11.730
Ispravak kamata – bez utjecaja na račun dobiti i gubitka	1.415	(1.858)
Naplata otpisanih potraživanja	(9.209)	(4.963)
Isknjiženje	(25.696)	(5.196)
31. prosinca	231.433	213.066

Kretanje ispravka potraživanja od kupaca za Društvo bilo je kako slijedi:

	2017.	2016.
	HRK '000	HRK '000
1. siječnja	127.643	130.823
Godišnji trošak ispravka	30.495	408
Ispravak kamata – bez utjecaja na račun dobiti i gubitka	280	(2.119)
Naplata otpisanih potraživanja	(661)	(565)
Isknjiženje	(12.773)	(904)
31. prosinca	144.984	127.643

Ispravak potraživanja od kupaca po utuženjima i procijenjenoj vrijednosti naplate u Grupi iznosio je 36.756 tisuća kuna u 2017. godini (2016. godine u iznosu od 432 tisuće kuna). Društvo je temeljem utuženja potraživanja i procijenjenoj vrijednosti naplate od kupaca ispravilo potraživanja u iznosu od 30.383 tisuća kuna (2016. godine 91 tisuću kuna).

DUKAT D.D. I DUKAT GRUPA

BILJEŠKE UZ POJEDINAČNE I KONSOLIDIRANE FINANCIJSKE IZVJEŠTAJE

ZA GODINU KOJA JE ZAVRŠILA 31. PROSINCA 2017.

BILJEŠKA 23 – IMOVINA NAMIJENJENA PRODAJI

Imovina namijenjena prodaji na dan 31. prosinca 2017. godine iznosi 3.712 tisuća kuna (2016.godine 4.644 tisuće kuna) i odnosi se na zemljište, zgrade i nematerijalnu imovinu u PPM Tuzla (Bosna i Hercegovina) u iznosu 3.397 tisuća kuna, nekretnine u Lactalis MK (Makedonija) u iznosu 213 tisuća kuna te na nekretnine i opremu u Dukat i Ljubljanske mlekarnu u iznosu 102 tisuće kuna.

Imovina namijenjena prodaji dio je segmenta Mliječnih proizvoda.

BILJEŠKA 24 – NOVAC I NOVČANI EKVIVALENTI

	DUKAT GRUPA		DUKAT d.d.	
	2017.	2016.	2017.	2016.
	<i>U tisućama kuna</i>		<i>U tisućama kuna</i>	
Bankovni računi i blagajna	476.000	301.072	116.284	88.415
	476.000	301.072	116.284	88.415

BILJEŠKA 25 – KAPITAL I REZERVE

Temeljni kapital

Temeljni kapital Društva sastoji se od 3.000.000 upisanih redovnih dionica u nominalnoj vrijednosti od 100 kuna po dionici. Sve su dionice u cijelosti uplaćene.

Zakonske rezerve

Zakonske rezerve predstavljaju pet posto visine temeljnog kapitala Društva, što nalaže Zakon o trgovačkim društvima. Zakonske rezerve nisu raspodjeljive.

DUKAT D.D. I DUKAT GRUPA

BILJEŠKE UZ POJEDINAČNE I KONSOLIDIRANE FINACIJSKE IZVJEŠTAJE

ZA GODINU KOJA JE ZAVRŠILA 31. PROSINCA 2017.

BILJEŠKA 26– KREDITI I ZAJMOVI

	DUKAT GRUPA		DUKAT d.d.	
	2017.	2016.	2017.	2016.
	<i>U tisućama kuna</i>		<i>U tisućama kuna</i>	
Dugoročni krediti				
Kredit od Lactalis Grupe	32.000	-	32.000	-
Kredit od banaka i drugih institucija	-	-	-	-
Tekuće dospijeće dugoročnih kredita	-	-	-	-
Obveza za financijski najam	-	-	-	-
Ukupno dugoročni krediti i zajmovi	32.000	-	32.000	-
Tekuće dospijeće dugoročnih kredita	-	(79.498)	-	(79.498)
Ukupno kratkoročni krediti i zajmovi	-	79.498	-	79.498
Ukupno krediti i zajmovi	32.000	79.498	32.000	79.498

Kamatna stopa za primljene kredite na dan 31.12.2017. iznosila je 2,59%.

Otplatni plan dugoročnih kredita i financijskih najmova je kako slijedi:

	DUKAT GRUPA		DUKAT d.d.	
	2017.	2016.	2017.	2016.
	<i>U tisućama kuna</i>		<i>U tisućama kuna</i>	
Do 1 godine (tekuće dospijeće)	-	79.498	-	79.498
Između 1 i 5 godina	32.000	-	32.000	-
Preko 5 godina	-	-	-	-
	32.000	79.498	32.000	79.498

DUKAT D.D. I DUKAT GRUPA

BILJEŠKE UZ POJEDINAČNE I KONSOLIDIRANE FINANCIJSKE IZVJEŠTAJE

ZA GODINU KOJA JE ZAVRŠILA 31. PROSINCA 2017.

BILJEŠKA 26 – KREDITI I ZAJMOVI (nastavak)

Izloženost kredita i zajmova Grupe i Društva promjenama kamatne stope na dan bilance je kako slijedi (preostali iskazani krediti i zajmovi su po fiksnim stopama):

	DUKAT GRUPA		DUKAT d.d.	
	2017.	2016.	2017.	2016.
	<i>U tisućama kuna</i>		<i>U tisućama kuna</i>	
1 mjesec	-	-	-	-
3 mjeseca	32.000	-	32.000	-
6 mjeseci	-	-	-	-
	32.000	-	32.000	-

Kredit i zajmovi Grupe i Društva denominirani su u valutama (devizni krediti i krediti uz valutnu klauzulu) kako slijedi:

	DUKAT GRUPA		DUKAT d.d.	
	2017.	2016.	2017.	2016.
	<i>U tisućama kuna</i>		<i>U tisućama kuna</i>	
EUR	-	32.498	-	32.498
Ostalo	32.000	47.003	32.000	47.003
	32.000	79.498	32.000	79.498

Knjigovodstvena vrijednost dugoročnih posudbi Grupe i Društva približno je jednaka fer vrijednosti jer su ugovorene kamatne stope približne tekućim tržišnim kamatnim stopama.

DUKAT D.D. I DUKAT GRUPA**BILJEŠKE UZ POJEDINAČNE I KONSOLIDIRANE FINANCIJSKE IZVJEŠTAJE****ZA GODINU KOJA JE ZAVRŠILA 31. PROSINCA 2017.**

BILJEŠKA 27 – REZERVIRANJA**DUKAT GRUPA***U tisućama kuna*

	<u>Otpremnine</u>	<u>Primanja zaposlenih</u>	<u>Sudski sporovi</u>	<u>Ukupno</u>
Stanje 31. prosinca 2016.	240	17.329	17.134	34.703
Dodatna rezerviranja Iskorišteno/prihodovano tijekom godine	- (182)	946 (361)	6.231 (8.948)	7.177 (9.491)
Stanje 31. prosinca 2017.	<u>58</u>	<u>17.914</u>	<u>14.417</u>	<u>32.389</u>

DUKAT d.d.*U tisućama kuna*

	<u>Otpremnine</u>	<u>Primanja zaposlenih</u>	<u>Sudski sporovi</u>	<u>Ukupno</u>
Stanje 31. prosinca 2016.	240	4.435	7.526	12.201
Dodatna rezerviranja Iskorišteno/prihodovano tijekom godine	- (182)	391 -	1.869 (4.480)	2.260 (4.662)
Stanje 31. prosinca 2017.	<u>58</u>	<u>4.826</u>	<u>4.915</u>	<u>9.799</u>

Obračunate obveze za otpremnine

Obveze za otpremnine odnose se na plan restrukturiranja Grupe za djelatnike koji će biti otpušteni kao tehnološki višak i za one čiji će ugovori o radu biti raskinuti zbog drugih razloga.

Sudski sporovi

Tijekom svojega redovitog poslovanja Društvo je bilo tuženik, odnosno tužitelj u nekoliko sudskih sporova u tijeku.

Prema mišljenju Uprave, Grupa predviđa da neće imati materijalnih gubitaka po ovim sporovima iznad iznosa za koje su izvršena rezerviranja na dan 31. prosinca 2017. godine.

DUKAT D.D. I DUKAT GRUPA**BILJEŠKE UZ POJEDINAČNE I KONSOLIDIRANE FINACIJSKE IZVJEŠTAJE****ZA GODINU KOJA JE ZAVRŠILA 31. PROSINCA 2017.**

BILJEŠKA 27– REZERVIRANJA (nastavak)**Primanja zaposlenih**

Navedeno rezerviranje odnosi se na procijenjena dugoročna primanja zaposlenih (jubilarne nagrade i otpremnine) kako je definirano u kolektivnom ugovoru.

U sljedećoj tablici nalazi se pregled ukupnih rezerviranja podijeljenih na dugoročna i kratkoročna rezerviranja.

	DUKAT GRUPA		DUKAT d.d.	
	2017.	2016.	2017.	2016.
	<i>U tisućama kuna</i>		<i>U tisućama kuna</i>	
Dugoročna rezerviranja	17.914	17.329	4.826	4.435
Kratkoročna rezerviranja	14.475	17.374	4.973	7.766
	32.389	34.703	9.799	12.201

BILJEŠKA 28 - OSTALE DUGOROČNE OBVEZE

Ostale dugoročne obveze Grupe u iznosu od 14.876 tisuća kuna (31. prosinca 2016. godine u iznosu od 18.606 tisuća kuna) najvećim se dijelom odnose na odgođeni prihod temeljem dugoročnih državnih potpora danih ovisnom društvu Ljubljanske mlekarnice d.o.o. za modernizaciju proizvodnih postrojenja. Svi uvjeti vezani uz državne potpore su ispunjeni.

BILJEŠKA 29 – OBVEZE PREMA DOBAVLJAČIMA

	DUKAT GRUPA		DUKAT d.d.	
	2017.	2016.	2017.	2016.
	<i>U tisućama kuna</i>		<i>U tisućama kuna</i>	
Obveze prema dobavljačima u Hrvatskoj	136.918	127.569	128.268	117.107
Obveze prema dobavljačima izvan Hrvatske	298.428	306.156	63.607	67.081
	435.346	433.725	191.875	184.188

DUKAT D.D. I DUKAT GRUPA**BILJEŠKE UZ POJEDINAČNE I KONSOLIDIRANE FINANCIJSKE IZVJEŠTAJE****ZA GODINU KOJA JE ZAVRŠILA 31. PROSINCA 2017.****BILJEŠKA 30 – OBRAČUNATE I OSTALE OBVEZE**

	DUKAT GRUPA		DUKAT d.d.	
	2017.	2016.	2017.	2016.
	<i>U tisućama kuna</i>		<i>U tisućama kuna</i>	
Obveze prema faktoring društvima	-	73.000	-	71.000
Obveze za plaće	33.881	31.530	18.883	17.003
Porezi/doprinosi iz plaća/na plaće	12.598	12.408	5.788	5.722
Obveze za carinu i trošarinu po uvozu	808	710	567	389
Predujmovi/depoziti kupaca	1.522	1.526	105	105
Obračunate kamate	232	916	212	896
Rabati	55.680	34.709	28.468	10.223
Naknada za zaštitu okoliša	1.153	1.109	861	811
Ostale obračunate i druge obveze	81.276	62.504	20.462	20.325
	187.150	218.412	75.346	126.474

Obveze prema faktoring društvima na dan 31.12.2016. obračunate su temeljem trojnih ugovora između Grupe, nekih kupaca i faktoring društava, a sve radi naplate dospjelih potraživanja od kupaca. Iskazani iznosi se odnose na mjenice izdane od strane nekih kupaca koje nisu dospjele na naplatu od strane izdavatelja mjenica do 31. Prosinca 2016, a prodane su uz pravo regresa faktoring društvima.

Tijekom 2017 isplaćeno je 47.000 tisuća kuna u Grupi (40.000 tisuća kuna u Društvu) na ime dospjelih mjenica sa pravom regresa.

Na dan 31. prosinca 2017. godine Grupa nema prodanih potraživanja s pravom regresa po mjenicama.

Iste svote uključene su u potraživanjima od kupaca (bilješka 22).

DUKAT D.D. I DUKAT GRUPA

BILJEŠKE UZ POJEDINAČNE I KONSOLIDIRANE FINANCIJSKE IZVJEŠTAJE

ZA GODINU KOJA JE ZAVRŠILA 31. PROSINCA 2017.

BILJEŠKA 31 – NOVAC GENERIRAN POSLOVANJEM

<i>U tisućama kuna</i>	Bilješke	DUKAT GRUPA		DUKAT d.d.	
		2017.	2016.	2017.	2016.
Neto dobit		132.255	135.640	40.341	143.475
Amortizacija	15,16,17	126.082	125.138	34.089	33.298
Otpis sirovina	9	5.265	3.532	3.016	1.846
Ispravak vrijednosti zaliha		(1.353)	3.977	(1.363)	1.221
Rezerviranja za sporna potraživanja		61.619	13.267	30.926	462
Pozitivne/negativne tečajne razlike		5.695	(6.907)	533	(416)
Dobitak od prodaje i rashodovanja materijalne imovine	10	(7.939)	(4.739)	(225)	(350)
Trošak kamata i poreza na dobit		33.326	34.152	7.835	14.725
Prihod od dividendi		-	-	(14.693)	(107.938)
Ostale stavke koje ne utječu na gotovinu		8.524	(3.881)	4	253
Ukupno stavke koje ne utječu na gotovinu		363.474	300.179	100.463	86.576
Promjene u radnom kapitalu:					
Smanjenje/(povećanje) vrijednosti zaliha		(13.291)	(1.241)	(5.042)	6.205
Smanjenje/ (povećanje) potraživanja od kupaca i ostalih potraživanja		5.925	(11.405)	32.766	(588)
Povećanje/(smanjenje) obveza prema dobavljačima		25.313	85.999	20.079	23.984
(Smanjenje)/ povećanje obračunatih i ostalih obveza		(40.111)	21.022	(44.291)	3.144
Promjene u obrtnom kapitalu		(22.164)	94.375	3.512	32.745
Novac generiran poslovanjem		341.310	394.554	103.975	119.321

U izvještaju o novčanom toku primici od prodane i rashodovane materijalne imovine uključuju sljedeće:

	DUKAT GRUPA		DUKAT d.d.	
	2017.	2016.	2017.	2016.
	<i>U tisućama kuna</i>		<i>U tisućama kuna</i>	
Neto knjigovodstvena vrijednost imovine	11.234	706	101	27
Dobitak od prodaje i rashodovanja imovine	7.939	4.739	225	350
Primici od prodaje materijalne imovine	19.173	5.445	326	377

DUKAT D.D. I DUKAT GRUPA

BILJEŠKE UZ POJEDINAČNE I KONSOLIDIRANE FINANCIJSKE IZVJEŠTAJE

ZA GODINU KOJA JE ZAVRŠILA 31. PROSINCA 2017.

BILJEŠKA 32 –PREUZETE OBVEZE

Obveze po operativnom najmu

Grupa u operativnom najmu ima skladišne prostore, vijek trajanja je višegodišnji, uz otkazni rok od jedne godine. Nadalje, Grupa koristi putem operativnog najma SAP licence. Vijek trajanja ovog ugovora je 5 godina, bez mogućnosti raskida ugovora.

Buduće minimalne obveze Grupe po operativnim najmovima na dan 31. prosinca 2017. godine su sljedeće:

	2017.	2016.
<i>U tisućama kuna</i>		
Do 1 godine	6.265	5.237
Od 1-5 godina	12.348	9.807
	18.613	15.044

Buduće minimalne obveze Društva po operativnim najmovima na dan 31. prosinca 2017. godine su sljedeće:

	2017.	2016.
<i>U tisućama kuna</i>		
Do 1 godine	5.247	4.615
Od 1-5 godina	7.690	7.163
	12.937	11.778

Kapitalne obveze

Ugovorene investicije za materijalnu imovinu u 2017. godini, koje nisu priznate u financijskim izvještajima iznose 4,3 milijuna kuna na dan bilance (2016.: 4,3 milijuna kuna) za Društvo i 6,7 milijuna kuna (2016.: 5,1 milijuna kuna) za Grupu.

DUKAT D.D. I DUKAT GRUPA

BILJEŠKE UZ POJEDINAČNE I KONSOLIDIRANE FINANCIJSKE IZVJEŠTAJE

ZA GODINU KOJA JE ZAVRŠILA 31. PROSINCA 2017.

BILJEŠKA 33 – TRANSAKCIJE S POVEZANIM STRANKAMA

Dukat d.d. je primio kredit od Lactalis Grupe čiji je ukupan iznos na dan 31. prosinca 2017. godine 32.000 tisuća kuna (31. prosinca 2016.: 79.498 tisuća kuna). Kredit je primljen u eurima i kunama.

Tijekom redovnog poslovanja, Društvo ostvaruje transakcije s drugim članicama Dukat Grupe. Sljedeće transakcije ostvarene su između Društva i ostalih članica Dukat Grupe:

	<u>2017.</u>	<u>2016.</u>
	<i>U tisućama kuna</i>	
Prodaja robe i usluga	356.631	297.179
Nabava robe i usluga	(319.144)	(288.082)
	<u>37.487</u>	<u>9.097</u>

Iznosi na kraju godine proizašli iz transakcija između Društva i ostalih članica DUKAT Grupe su kako slijedi:

	<u>2017.</u>	<u>2016.</u>
	<i>U tisućama kuna</i>	
Dugoročna potraživanja po kreditima (bilješka 20)	67.623	87.670
Potraživanja od kupaca i ostala potraživanja	55.500	42.888
Obveze prema dobavljačima i ostale obveze	40.860	34.838

Tijekom redovnog poslovanja, Društvo je ostvarilo sljedeće transakcije s članicama Lactalis grupe:

	<u>2017.</u>	<u>2016.</u>
	<i>U tisućama kuna</i>	
Prodaja robe i usluga	86.851	77.384
Nabava robe i usluga	(77.012)	(67.272)
Trošak kamata	(1.231)	(3.040)
	<u>8.608</u>	<u>7.072</u>

Nije bilo značajnijih transakcija s matičnim društvom BSA International SA i većina transakcija se odnosi na ostala povezana poduzeća.

Tijekom redovnog poslovanja, Grupa je ostvarila sljedeće transakcije s članicama Lactalis grupe:

	<u>2017.</u>	<u>2016.</u>
	<i>U tisućama kuna</i>	
Prodaja robe i usluga	337.808	167.179
Nabava robe i usluga	(180.398)	(155.870)
Trošak kamata	(1.231)	(3.040)
	<u>156.179</u>	<u>8.269</u>

DUKAT D.D. I DUKAT GRUPA**BILJEŠKE UZ POJEDINAČNE I KONSOLIDIRANE FINACIJSKE IZVJEŠTAJE****ZA GODINU KOJA JE ZAVRŠILA 31. PROSINCA 2017.****BILJEŠKA 33 – TRANSAKCIJE S POVEZANIM STRANKAMA (nastavak)**

Iznosi na kraju godine proizašli iz transakcija između Društva i članica Lactalis grupe kako slijedi:

	<u>2017.</u>	<u>2016.</u>
	<i>U tisućama kuna</i>	
Potraživanja od kupaca i ostala potraživanja	13.584	24.981
Obveze po kreditima	32.000	79.498
Obveze prema dobavljačima i ostale obveze	6.880	13.594

Iznosi na kraju godine proizašli iz transakcija između Grupe i članica Lactalis grupe kako slijedi:

	<u>2017.</u>	<u>2016.</u>
	<i>U tisućama kuna</i>	
Potraživanja od kupaca i ostala potraživanja	51.769	49.209
Obveze po kreditima	32.000	79.498
Obveze prema dobavljačima i ostale obveze	25.440	36.640

Primanja menadžmenta su kako slijedi:

	DUKAT GRUPA		DUKAT d.d.	
	<u>2017.</u>	<u>2016.</u>	<u>2017.</u>	<u>2016.</u>
	<i>U tisućama kuna</i>		<i>U tisućama kuna</i>	
Plaće i naknade	63.215	60.860	32.035	32.207
Otpremnine	-	216	-	115
Ostala primanja zaposlenih	1.994	2.984	1.296	661
	<u>65.209</u>	<u>64.060</u>	<u>33.331</u>	<u>32.983</u>

Menadžment se sastoji od 92 člana Uprava i direktora funkcija u Dukat d.d. i ovisnim društvima u Dukat Grupi (2016.: 92).

DUKAT D.D. I DUKAT GRUPA

BILJEŠKE UZ POJEDINAČNE I KONSOLIDIRANE FINACIJSKE IZVJEŠTAJE

ZA GODINU KOJA JE ZAVRŠILA 31. PROSINCA 2017.

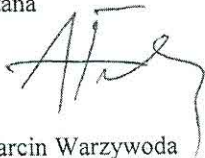
BILJEŠKA 34 – DOGAĐAJI NAKON DATUMA BILANCE

Nakon 31. prosinca 2017. godine nije bilo događaja koji bi imali značajan utjecaj na pojedinačne financijske izvještaje Društva i konsolidirane financijske izvještaje Grupe na dan ili za razdoblje tada završeno ili da su od takvog značaja za poslovanje Društva i Grupe da bi zahtijevali objavu u bilješkama uz pojedinačne i konsolidirane financijske izvještaje.

BILJEŠKA 35 – ODOBRENJE POJEDINAČNIH I KONSOLIDIRANIH FINACIJSKIH IZVJEŠTAJA

Pojedinačne i konsolidirane financijske izvještaje prikazane na stranicama 15 do 82 odobrila je Uprava Društva dana 16. ožujka 2018. godine. Ove pojedinačne i konsolidirane financijske izvještaje mora odobriti i Nadzorni Odbor u skladu sa hrvatskim Zakonom o trgovačkim društvima.

Alen Fontana
Direktor



Marek Marcin Warzywoda
Direktor



Gilles Joseph Stephane Meziere
Direktor



Alenka Malenica
Prokurista



 d.d.
Zagreb – M. Čavića 9
1



NADZORNI ODBOR	SUPERVISORY BOARD
<p>Temeljem odredbe članka 23., stavak 4. Statuta DUKATA d.d. i članka 26. Poslovnika o radu Nadzornog odbora DUKATA d.d., Nadzorni odbor na svojoj 3. sjednici održanoj 23. travnja 2018. godine, donosi sljedeću</p>	<p>On the basis of Article 23 Section 4 of the Articles of Association of DUKAT Inc. and Article 26 of the Rules of Procedure of the Supervisory Board of DUKAT Inc., the Supervisory Board on its 3rd session held on April 23rd 2018, adopted the following</p>
ODLUKU	DECISION
I	I
<p>Nadzorni odbor daje suglasnost na:</p> <ul style="list-style-type: none">➤ Godišnja financijska izvješća DUKAT d.d. za I – XII 2017. revidirana po ovlaštenom revizoru BDO CROATIA d.o.o.,➤ Konsolidirana godišnja financijska izvješća DUKAT GRUPE za I – XII 2017. godinu, revidirana po ovlaštenom revizoru BDO CROATIA d.o.o.,	<p>Supervisory Board herewith gives its consent on:</p> <ul style="list-style-type: none">➤ Financial Statements of DUKAT Inc. Zagreb for period I – XII 2017 audited by independent auditor BDO CROATIA Ltd.,➤ Consolidated Financial Statements of DUKAT Group for period I – XII 2017, audited by independent auditor BDO CROATIA Ltd.,
<p>prema tekstu koji je priložen ovoj odluci i čini njezin sastavni dio.</p>	<p>in the text as enclosed and constituting an integral part of this decision.</p>
II	II
<p>Ova odluka stupa na snagu danom donošenja.</p>	<p>This decision shall take effect on the day of its adoption.</p>
<p>Predsjednik Nadzornog odbora/President of the Supervisory Board</p> <hr/> <p>Daniel Jaouen</p>	
<p><u>Dostaviti</u></p> <p><input type="checkbox"/> Direktori</p> <p><input type="checkbox"/> Pismohrana</p>	<p><u>Deliver to</u></p> <p><input type="checkbox"/> Managing directors</p> <p><input type="checkbox"/> Archives</p>

Hereby declare that I vote

FOR

AGAINST

the afore-

mentioned Decision.

(Please circle one answer)

Daniel Jaouen



d.d.

Zagreb – M. Čavića 9
22

(Signature of the Supervisory Board President)



NADZORNI ODBOR	SUPERVISORY BOARD
<p>Temeljem odredbe članka 23., stavak 4. Statuta DUKATA d.d. i članka 26. Poslovnika o radu Nadzornog odbora DUKATA d.d., Nadzorni odbor na svojoj 3. sjednici održanoj 23. travnja 2018. godine, donosi sljedeću</p> <p style="text-align: center;">ODLUKU</p> <p style="text-align: center;">I</p> <p>Nadzorni odbor prihvaća prijedlog direktora (Glavnoj skupštini) o upotrebi dobiti, kako slijedi:</p> <p>„Dobit DUKAT d.d. Zagreb nakon oporezivanja za 2017. godinu iznosi 40.340.996,89 kuna.</p> <p>Dobit DUKAT d.d. Zagreb za 2017. godinu nakon oporezivanja u ukupnom iznosu od 40.340.996,89 kuna raspoređuje se u zadržanu dobit.</p> <p>Utvrđuje se da su zakonske rezerve unijete ranije i iznose 15.000.000 kn.“</p> <p style="text-align: center;">II</p> <p>Ova odluka stupa na snagu danom donošenja.</p>	<p>On the basis of Article 23 Section 4 of the Articles of Association of DUKAT Inc. and Article 26 of the Rules of Procedure of the Supervisory Board of DUKAT Inc., the Supervisory Board on its 3rd session held on April 23rd 2018, adopted the following</p> <p style="text-align: center;">DECISION</p> <p style="text-align: center;">I</p> <p>The Supervisory Board accepts the Managing director's proposal (to the General Assembly) regarding allocation of profits:</p> <p>“DUKAT Inc. Zagreb net profit after tax for 2017 amounts HRK 40.340.996,89.</p> <p>DUKAT Inc. Zagreb net profit for 2017 after tax in amount of HRK 40.340.996,89. is allocated to retained profit.</p> <p>DUKAT Inc. Zagreb legal reserves have already been entered and amount HRK 15.000.000.“</p> <p style="text-align: center;">II</p> <p>This decision shall take effect on the day of its adoption.</p>
<p>Predsjednik Nadzornog odbora/President of the Supervisory Board</p> <hr/> <p>Daniel Jaouen</p>	
<p><u>Dostaviti</u></p> <p><input type="checkbox"/> Direktori</p> <p><input type="checkbox"/> Pismohrana</p>	<p><u>Deliver to</u></p> <p><input type="checkbox"/> Managing directors</p> <p><input type="checkbox"/> Archives</p>

Hereby declare that I vote
mentioned Decision.

FOR

AGAINST

the afore-

(Please circle one answer)

Daniel Jaouen


Zagreb - M. Čavića
22

(Signature of the Supervisory Board President)