



GODIŠNJI IZVJEŠTAJ DUKAT GRUPA I – XII 2016.



Dukat mliječna industrija d.d., Marijana Čavića 9, 10 000 Zagreb, Hrvatska
Sud upisa u trgovački registar i broj: Trgovački sud Zagreb, MBS 080307619.
IBAN: HR1923300031100204886, Societe Generale – Splitska banka d.d., Ruđera Boškovića 16, Split.
Matični broj: 1454935, OIB: 25457712630. Iznos temeljnog kapitala 300.000.000 kn uplaćen u cijelosti.
Izdano 3.000.000 dionica u nominalnom iznosu 100,00 kn po dionici.
Uprava: Alen Fontana, direktor.
Predsjednik Nadzornog odbora: Daniel Marie Jaouen.

Prilog 1.

Razdoblje izvještavanja:

1.1.2016

do

31.12.2016

Godišnji financijski izvještaj poduzetnika GFI-POD

Matični broj (MB): 01454935

Matični broj subjekta (MBS): 080307619

Osobni identifikacijski broj (OIB): 25457712630

Tvrtka izdavateljica: DUKAT mliječna industrija dioničko društvo

Poštanski broj i mjesto: 10000 ZAGREB

Ulica i kućni broj: MARIJANA ČAVIČA 9

Adresa e-pošte: dukat-info@dukat.hr

Internet adresa: www.dukat.hr

Šifra i naziv općine/grada: 133 GRAD ZAGREB

Šifra i naziv županije: 21 GRAD ZAGREB

Broj zaposlenih (krajem godine): 2.790

Konsolidirani izvještaj: DA

Šifra NKD-a: 1051

Tvrtke subjekata konsolidacije (prema MSFI):

Sjedište:

MB:

DUKAT d.d.	ZAGREB	01454935
LA LOG d.o.o.	ZAGREB	03565203
KIM Mljekara d.o.o.	KARLOVAC	03122336
B.P.A.C. Auto d.o.o.	ZAGREB	02940272
LJUBLJANSKE MLEKARNE d.d.	LJUBLJANA, SLO	5048257
DUKAT S d.o.o.	LJUBLJANA, SLO	1331973
LACTALIS MK doe	SKOPJE, MKD	6159214
LACTALIS MK LOGISTIKA doe	BITOLA, MKD	6946232
IDEAL ŠIPKA doe	BITOLA, MKD	5149991
LACTALIS PRISTINA d.o.o.	PRIŠTINA, KOSOVO	70534562
SOMBOLED d.o.o.	SOMBOR, SRBIJA	08067953
LACTALIS BH d.o.o.	GRADAČAC, BIH	1-22029
INMER - Mljekara d.o.o.	GRADAČAC, BIH	1-5884
PPM Tuzla d.d.	TUZLA, BIH	20092335
LACTALIS BULGARIA d.o.o.	SOFIJA, BUGARSKA	202656973

Knjigovodstveni servis:

Osoba za kontakt: KLARIĆ BISERKA

(unosi se samo prezime i ime osobe za kontakt)

Telefon: 239-2194

Telefaks: 239-2267

Adresa e-pošte: biserka.klaric@dukat.hr

Prezime i ime: FONTANA ALEN, direktor

(osoba ovlaštene za zastupanje)

Dokumentacija za objavu:

1. Revidirani godišnji financijski izvještaji s revizorskim izvješćem s revizorskim izvješćem
2. Izvještaj posloводства
3. Izjava osoba odgovornih za sastavljanje godišnjeg izvještaja.
4. Odluka nadležnog tijela (prijedlog) o utvrđivanju godišnjih financijskih izvještaja
5. Odluka o prijedlogu raspodjele dobiti ili pokrću gubitka

u PDF formatu

Dukat d.d.
Zagreb - M. Čavića 9

(potpis osobe ovlaštene za zastupanje)

BILANCA
stanje na dan 31.12.2016.

Obveznik: 25457712630; DUKAT Mliječna industrija dioničko društvo			
Naziv pozicije	AOP oznaka	Prethodna godina (neto)	Tekuća godina (neto)
1	2	3	4
A) POTRAŽIVANJA ZA UPISANI A NEUPLAĆENI KAPITAL	001		
B) DUGOTRAJNA IMOVINA (003+010+020+029+033)	002	1.270.400.885	1.200.849.619
I. NEMATERIJALNA IMOVINA (004 do 009)	003	135.198.981	133.649.444
1. Izdaci za razvoj	004		
2. Koncesije, patenti, licencije, robne i uslužne marke, softver i ostala prava	005	9.544.054	8.914.665
3. Goodwill	006	125.433.677	124.617.053
4. Predujmovi za nabavu nematerijalne imovine	007		
5. Nematerijalna imovina u pripremi	008	221.250	117.726
6. Ostala nematerijalna imovina	009		
II. MATERIJALNA IMOVINA (011 do 019)	010	1.065.507.807	1.035.646.710
1. Zemljište	011	103.445.623	104.249.423
2. Građevinski objekti	012	461.229.738	443.909.248
3. Postrojenja i oprema	013	388.819.492	333.852.631
4. Alati, pogonski inventar i transportna imovina	014	58.962.945	129.176.136
5. Biološka imovina	015	64.134	63.485
6. Predujmovi za materijalnu imovinu	016	5.940.575	2.097.375
7. Materijalna imovina u pripremi	017	42.121.254	17.734.784
8. Ostala materijalna imovina	018	1.094.497	1.091.736
9. Ulaganje u nekretnine	019	3.829.549	3.471.892
III. DUGOTRAJNA FINACIJSKA IMOVINA (021 do 028)	020	51.908.797	10.076.286
1. Udjeli (dionice) kod povezanih poduzetnika	021		
2. Dani zajmovi povezanim poduzetnicima	022		
3. Sudjelujući interesi (udjeli)	023	429.094	405.002
4. Zajmovi dani poduzetnicima u kojima postoje sudjelujući interesi	024		
5. Ulaganja u vrijednosne papire	025		
6. Dani zajmovi, depoziti i slično	026	51.479.703	9.671.284
7. Ostala dugotrajna financijska imovina	027		
8. Ulaganja koja se obračunavaju metodom udjela	028		
IV. POTRAŽIVANJA (030 do 032)	029	0	0
1. Potraživanja od povezanih poduzetnika	030		
2. Potraživanja po osnovi prodaje na kredit	031		
3. Ostala potraživanja	032		
V. ODGOĐENA POREZNA IMOVINA	033	17.785.300	21.477.179
C) KRATKOTRAJNA IMOVINA (035+043+050+058)	034	1.167.355.667	1.244.454.797
I. ZALIHE (036 do 042)	035	307.072.417	290.539.248
1. Sirovine i materijal	036	111.032.217	115.275.970
2. Proizvodnja u tijeku	037	44.443.666	38.717.799
3. Gotovi proizvodi	038	93.835.154	85.705.904
4. Trgovačka roba	039	31.531.530	34.874.817
5. Predujmovi za zalihe	040	11.025.356	11.320.835
6. Dugotrajna imovina namijenjena prodaji	041	15.204.494	4.643.923
7. Biološka imovina	042		
II. POTRAŽIVANJA (044 do 049)	043	639.046.181	628.336.356
1. Potraživanja od povezanih poduzetnika	044	35.787.971	49.209.129
2. Potraživanja od kupaca	045	562.764.779	547.621.373
3. Potraživanja od sudjelujućih poduzetnika	046	0	0
4. Potraživanja od zaposlenika i članova poduzetnika	047	254.345	173.384
5. Potraživanja od države i drugih institucija	048	21.448.042	14.908.312
6. Ostala potraživanja	049	18.791.044	16.424.158
III. KRATKOTRAJNA FINACIJSKA IMOVINA (051 do 057)	050	28.486.905	24.507.410
1. Udjeli (dionice) kod povezanih poduzetnika	051		
2. Dani zajmovi povezanim poduzetnicima	052		
3. Sudjelujući interesi (udjeli)	053		
4. Zajmovi dani poduzetnicima u kojima postoje sudjelujući interesi	054		
5. Ulaganja u vrijednosne papire	055		
6. Dani zajmovi, depoziti i slično	056	28.486.905	24.507.410
7. Ostala financijska imovina	057		
IV. NOVAC U BANC I BLAGAJNI	058	192.750.164	301.071.783
D) PLAĆENI TROŠKOVI BUDUĆEG RAZDOBLJA I OBRAČUNATI PRIHODI	059	9.806.657	6.333.404
E) UKUPNO AKTIVA (001+002+034+059)	060	2.447.563.209	2.451.637.820
F) IZVANBILANČNI ZAPISI	061		

PASIVA			
A) KAPITAL I REZERVE (063+064+065+071+072+075+078)	062	1.511.089.072	1.633.696.384
I. TEMELJNI (UPISANI) KAPITAL	063	300.000.000	300.000.000
II. KAPITALNE REZERVE	064		
III. REZERVE IZ DOBITI (066+067-068+069+070)	065	17.466.446	17.286.293
1. Zakonske rezerve	066	15.000.000	15.000.000
2. Rezerve za vlastite dionice	067	86.680	86.680
3. Vlastite dionice i udjeli (odbitna stavka)	068	86.680	86.680
4. Statutarne rezerve	069		
5. Ostale rezerve	070	2.466.446	2.286.293
IV. REVALORIZACIJSKE REZERVE	071		
V. ZADRŽANA DOBIT ILI PRENESENI GUBITAK (073-074)	072	1.114.730.594	1.180.769.619
1. Zadržana dobit	073	1.114.730.594	1.180.769.619
2. Preneseni gubitak	074		
VI. DOBIT ILI GUBITAK POSLOVNE GODINE (076-077)	075	78.892.032	135.640.472
1. Dobit poslovne godine	076	78.892.032	135.640.472
2. Gubitak poslovne godine	077		
VII. MANJINSKI INTERES	078		
B) REZERVIRANJA (080 do 082)	079	34.646.483	34.703.536
1. Rezerviranja za mirovine, otpremnine i slične obveze	080	17.650.633	17.647.114
2. Rezerviranja za porezne obveze	081		
3. Druga rezerviranja	082	16.995.850	17.056.422
C) DUGOROČNE OBVEZE (084 do 092)	083	280.532.261	42.297.533
1. Obveze prema povezanim poduzetnicima	084	217.261.615	0
2. Obveze za zajmove, depozite i slično	085		
3. Obveze prema bankama i drugim financijskim institucijama	086	15.270.100	0
4. Obveze za predujmove	087		
5. Obveze prema dobavljačima	088		
6. Obveze po vrijednosnim papirima	089		
7. Obveze prema poduzetnicima u kojima postoje sudjelujući interesi	090		
8. Ostale dugoročne obveze	091	21.497.486	18.605.803
9. Odgođena porezna obveza	092	26.503.060	23.691.730
D) KRATKOROČNE OBVEZE (094 do 105)	093	570.120.468	686.031.872
1. Obveze prema povezanim poduzetnicima	094	33.337.147	116.138.932
2. Obveze za zajmove, depozite i slično	095	656.306	598.960
3. Obveze prema bankama i drugim financijskim institucijama	096	15.383.100	0
4. Obveze za predujmove	097	1.143.203	927.668
5. Obveze prema dobavljačima	098	357.064.627	397.084.407
6. Obveze po vrijednosnim papirima	099		
7. Obveze prema poduzetnicima u kojima postoje sudjelujući interesi	100		
8. Obveze prema zaposlenicima	101	32.132.641	31.529.644
9. Obveze za poreze, doprinose i slična davanja	102	27.692.904	28.367.411
10. Obveze s osnove udjela u rezultatu	103	90.129	75.509
11. Obveze po osnovi dugotrajne imovine namijenjene prodaji	104		
12. Ostale kratkoročne obveze	105	102.620.411	111.309.341
E) ODGOĐENO PLAĆANJE TROŠKOVA I PRIHOD BUDUĆEGA RAZDOBLJA	106	51.174.925	54.908.495
F) UKUPNO – PASIVA (062+079+083+093+106)	107	2.447.563.209	2.451.637.820
G) IZVANBILANČNI ZAPISI	108		
DODATAK BILANCI (popunjava poduzetnik koji sastavlja konsolidirani godišnji financijski izvještaj)			
A) KAPITAL I REZERVE			
1. Pripisano imateljima kapitala matice	109		
2. Pripisano manjinskom interesu	110		

Napomena 1.: Dodatak bilanci popunjavaju poduzetnici koji sastavljaju konsolidirane godišnje financijske izvještaje

RACUN DOBITI I GUBITKA
u razdoblju 01.01.2016. do 31.12.2016.

Obveznik: 25457712630; DUKAT Mliječna industrija dioničko društvo			
Naziv pozicije	AOP oznaka	Prethodna godina	Tekuća godina
1	2	3	4
I. POSLOVNI PRIHODI (112+113)	111	3.461.976.013	3.378.822.586
1. Prihodi od prodaje	112	3.392.037.787	3.292.162.737
2. Ostali poslovni prihodi	113	69.938.226	86.659.849
II. POSLOVNI RASHODI (115+116+120+124+125+126+129+130)	114	3.356.418.156	3.218.962.519
1. Promjene vrijednosti zaliha proizvodnje u tijeku i gotovih proizvoda	115	11.474.028	13.770.316
2. Materijalni troškovi (117 do 119)	116	2.670.150.883	2.579.951.004
a) Troškovi sirovina i materijala	117	1.903.454.191	1.802.106.249
b) Troškovi prodane robe	118	308.016.693	306.729.326
c) Ostali vanjski troškovi	119	458.679.999	471.115.429
3. Troškovi osoblja (121 do 123)	120	353.096.247	352.216.715
a) Neto plaće i nadnice	121	232.487.797	232.919.712
b) Troškovi poreza i doprinosa iz plaća	122	80.654.201	79.360.209
c) Doprinosi na plaće	123	39.954.249	39.936.794
4. Amortizacija	124	129.252.289	125.138.200
5. Ostali troškovi	125	115.038.590	114.577.266
6. Vrijednosno usklađivanje (127+128)	126	56.628.184	12.225.757
a) dugotrajne imovine (osim financijske imovine)	127	23.047.242	74.210
b) kratkotrajne imovine (osim financijske imovine)	128	33.580.942	12.151.547
7. Rezerviranja	129	9.034.862	10.983.143
8. Ostali poslovni rashodi	130	11.743.073	10.100.118
III. FINANIJSKI PRIHODI (132 do 136)	131	3.890.506	4.246.488
1. Kamate, tečajne razlike, dividende i slični prihodi iz odnosa s	132		
2. Kamate, tečajne razlike, dividende, slični prihodi iz odnosa s	133	3.890.506	4.246.488
3. Dio prihoda od pridruženih poduzetnika i sudjelujućih interesa	134		
4. Nerealizirani dobiti (prihodi) od financijske imovine	135		
5. Ostali financijski prihodi	136		
IV. FINANIJSKI RASHODI (138 do 141)	137	8.967.557	4.337.437
1. Kamate, tečajne razlike i drugi rashodi s povezanim poduzetnicima	138	7.191.453	3.793.965
2. Kamate, tečajne razlike i drugi rashodi iz odnosa s nepovezanim	139	1.776.104	543.472
3. Nerealizirani gubici (rashodi) od financijske imovine	140		
4. Ostali financijski rashodi	141		
V. UDIO U DOBITI OD PRIDRUŽENIH PODUZETNIKA	142		
VI. UDIO U GUBITKU OD PRIDRUŽENIH PODUZETNIKA	143		
VII. IZVANREDNI - OSTALI PRIHODI	144		
VIII. IZVANREDNI - OSTALI RASHODI	145		
IX. UKUPNI PRIHODI (111+131+142 + 144)	146	3.465.866.519	3.383.069.074
X. UKUPNI RASHODI (114+137+143 + 145)	147	3.365.385.713	3.223.299.956
XI. DOBIT ILI GUBITAK PRIJE OPOREZIVANJA (146-147)	148	100.480.806	159.769.118
1. Dobit prije oporezivanja (146-147)	149	100.480.806	159.769.118
2. Gubitak prije oporezivanja (147-146)	150	0	0
XII. POREZ NA DOBIT	151	21.588.774	24.128.646
XIII. DOBIT ILI GUBITAK RAZDOBLJA (148-151)	152	78.892.032	135.640.472
1. Dobit razdoblja (149-151)	153	78.892.032	135.640.472
2. Gubitak razdoblja (151-148)	154	0	0
DODATAK RDG-u (popunjava poduzetnik koji sastavlja konsolidirani godišnji financijski izvještaj)			
XIV. DOBIT ILI GUBITAK RAZDOBLJA			
1. Pripisana imateljima kapitala matice	155		
2. Pripisana manjinskom interesu	156		
IZVJEŠTAJ O OSTALOJ SVEOBUHVAATNOJ DOBITI (popunjava poduzetnik obveznik primjene MSFI-a)			
I. DOBIT ILI GUBITAK RAZDOBLJA (= 152)	157	78.892.032	135.640.472
II. OSTALA SVEOBUHVAATNA DOBIT/GUBITAK PRIJE POREZA (159 do 165)	158	-4.097.372	-13.033.159
1. Tečajne razlike iz preračuna inozemnog poslovanja	159	-4.097.372	-13.179.699
2. Promjene revalorizacijskih rezervi dugotrajne materijalne i	160		
3. Dobit ili gubitak s osnove ponovnog vrednovanja financijske	161		
4. Dobit ili gubitak s osnove učinkovite zaštite novčanog toka	162		
5. Dobit ili gubitak s osnove učinkovite zaštite neto ulaganja u inozemstvu	163		
6. Udio u ostaloj sveobuhvatnoj dobiti/gubitku pridruženih poduzetnika	164		
7. Aktuarski dobiti/gubici po planovima definiranih primanja	165		146.540
III. POREZ NA OSTALU SVEOBUHVAATNU DOBIT RAZDOBLJA	166		
IV. NETO OSTALA SVEOBUHVAATNA DOBIT ILI GUBITAK	167	-4.097.372	-13.033.159
V. SVEOBUHVAATNA DOBIT ILI GUBITAK RAZDOBLJA (157+167)	168	74.794.660	122.607.313
DODATAK izvještaju o ostaloj sveobuhvatnoj dobiti (popunjava poduzetnik koji sastavlja konsolidirani godišnji financijski)			
VI. SVEOBUHVAATNA DOBIT ILI GUBITAK RAZDOBLJA			
1. Pripisana imateljima kapitala matice	169		
2. Pripisana manjinskom interesu	170		

IZVJESTAJ O NOVČANOM TIJEKU - Indirektna metoda
u razdoblju 01.01.2016. do 31.12.2016.

Obveznik: 25457712630 DUKAT Mliječna industrija dioničko društvo			
Naziv pozicije	AOP oznaka	Prethodna godina	Tekuća godina
1	2	3	4
NOVČANI TIJEK OD POSLOVNIH AKTIVNOSTI			
1. Dobit prije poreza	001	100.480.806	159.769.118
2. Amortizacija	002	129.252.289	125.138.200
3. Povećanje kratkoročnih obveza	003		107.022.141
4. Smanjenje kratkotrajnih potraživanja	004	99.910.786	
5. Smanjenje zaliha	005	8.061.599	
6. Ostalo povećanje novčanog tijeka	006	67.189.019	30.798.934
I. Ukupno povećanje novčanog tijeka od poslovnih aktivnosti (001 do 006)	007	404.894.499	422.728.393
1. Smanjenje kratkoročnih obveza	008	66.273.127	
2. Povećanje kratkotrajnih potraživanja	009		11.405.398
3. Povećanje zaliha	010		1.241.306
4. Ostalo smanjenje novčanog tijeka	011	44.584.514	47.604.792
II. Ukupno smanjenje novčanog tijeka od poslovnih aktivnosti (008 do 011)	012	110.857.641	60.251.496
A1) NETO POVEĆANJE NOVČANOG TIJEKA OD POSLOVNIH	013	294.036.858	362.476.897
A2) NETO SMANJENJE NOVČANOG TIJEKA OD POSLOVNIH	014	0	0
NOVČANI TIJEK OD INVESTICIJSKIH AKTIVNOSTI			
1. Novčani primici od prodaje dugotrajne materijalne i nematerijalne imovine	015	2.339.935	5.444.491
2. Novčani primici od prodaje vlasničkih i dužničkih instrumenata	016		
3. Novčani primici od kamata	017		
4. Novčani primici od dividendi	018		
5. Ostali novčani primici od investicijskih aktivnosti	019	77.328.000	72.024.121
III. Ukupno novčani primici od investicijskih aktivnosti (015 do 019)	020	79.667.935	77.468.612
1. Novčani izdaci za kupnju dugotrajne materijalne i nematerijalne imovine	021	95.469.000	97.586.428
2. Novčani izdaci za stjecanje vlasničkih i dužničkih financijskih instrumenata	022		
3. Ostali novčani izdaci od investicijskih aktivnosti	023	74.436.000	67.043.899
IV. Ukupno novčani izdaci od investicijskih aktivnosti (021 do 023)	024	169.905.000	164.630.327
B1) NETO POVEĆANJE NOVČANOG TIJEKA OD INVESTICIJSKIH	025	0	0
B2) NETO SMANJENJE NOVČANOG TIJEKA OD INVESTICIJSKIH	026	90.237.065	87.161.715
NOVČANI TIJEK OD FINANIJSKIH AKTIVNOSTI			
1. Novčani primici od izdavanja vlasničkih i dužničkih financijskih instrumenata	027		
2. Novčani primici od glavnice kredita, zadužnica, pozajmica i drugih posudbi	028		
3. Ostali primici od financijskih aktivnosti	029		
V. Ukupno novčani primici od financijskih aktivnosti (027 do 029)	030	0	0
1. Novčani izdaci za otplatu glavnice kredita i obveznica	031	174.022.000	166.993.563
2. Novčani izdaci za isplatu dividendi	032		0
3. Novčani izdaci za financijski najam	033		
4. Novčani izdaci za otkup vlastitih dionica	034		
5. Ostali novčani izdaci od financijskih aktivnosti	035		
VI. Ukupno novčani izdaci od financijskih aktivnosti (031 do 035)	036	174.022.000	166.993.563
C1) NETO POVEĆANJE NOVČANOG TIJEKA OD FINANIJSKIH	037	0	0
C2) NETO SMANJENJE NOVČANOG TIJEKA OD FINANIJSKIH	038	174.022.000	166.993.563
Ukupno povećanje novčanog tijeka (013 – 014 + 025 – 026 + 037 – 038)	039	29.777.793	108.321.619
Ukupno smanjenje novčanog tijeka (014 – 013 + 026 – 025 + 038 – 037)	040	0	0
Novac i novčani ekvivalenti na početku razdoblja	041	162.972.371	192.750.164
Povećanje novca i novčanih ekvivalenata	042	29.777.793	108.321.619
Smanjenje novca i novčanih ekvivalenata	043		
Novac i novčani ekvivalenti na kraju razdoblja	044	192.750.164	301.071.783

IZVJESTAJ O PROMJENAMA KAPITALA
za razdoblje od **1.1.2016** do **31.12.2016**

NESTIV pozicije	AOP oznake	Prethodna godina	Tekuća godina
1	2	3	4
1. Upisani kapital	001	300.000.000	300.000.000
2. Kapitalne rezerve	002		
3. Rezerve iz dobiti	003	17.466.446	17.286.293
4. Zadržana dobit ili preneseni gubitak	004	1.114.730.594	1.180.769.619
5. Dobit ili gubitak tekuće godine	005	78.892.032	135.640.472
6. Revalorizacija dugotrajne materijalne imovine	006		
7. Revalorizacija nematerijalne imovine	007		
8. Revalorizacija financijske imovine raspoložive za prodaju	008		
9. Ostala revalorizacija	009		
10. Ukupno kapital i rezerve (AOP 001 do 009)	010	1.511.089.072	1.633.696.384
11. Tečajne razlike s naslova neto ulaganja u inozemno poslovanje	011	-4.097.372	-13.179.700
12. Tekući i odgođeni porezi (dio)	012		
13. Zaštita novčanog tijeka	013		
14. Promjene računovodstvenih politika	014		
15. Ispravak značajnih pogrešaka prethodnog razdoblja	015	78.892.032	135.787.012
16. Ostale promjene kapitala	016	74.794.660	122.607.312
17. Ukupno povećanje ili smanjenje kapitala (AOP 011 do 016)	017		
17 a. Pripisano imateljima kapitala matice	018		
17 b. Pripisano manjinskom interesu	019		

Stavke koje umanjuju kapital upisuju se s negativnim predznakom
Podaci pod AOP oznakama 001 do 009 upisuju se kao stanje na datum bilance

Bilješke uz financijske izvještaje

(1) Bilješke uz financijske izvještaje sadrže dodatne i dopunske informacije koje nisu prezentirane u bilanci, računu dobiti i gubitka, izvještaju o novčanom tijeku i izvještaju o promjenama kapitala sukladno odredbama odgovarajućih standarda financijskog izvještavanja. (2) Bilješke uz godišnji financijski izvještaj objavljuju se u punom sadržaju sukladno odgovarajućim odredbama standarda financijskog izvještavanja.



Zagreb, 24. ožujka 2017.

IZVJEŠTAJ POSLOVODSTVA DUKAT GRUPA ZA RAZDOBLJE I - XII 2016.

Dukat Grupu čine matično društvo Dukat d.d. Zagreb te 14 povezanih društava sa sjedištima u Hrvatskoj, Sloveniji, Bosni i Hercegovini, Srbiji, Makedoniji, Kosovu i Bugarskoj.

Tijekom 2016. godine bilježi se slabljenje negativnih gospodarskih, a tijekom posljednjeg kvartala i sektorskih trendova iz prethodnih razdoblja.

Istovremeno, razdoblje je obilježeno nastavkom dugogodišnjih aktivnosti posloводства u dijelu optimizacije poslovnih procesa i troškova poslovanja te povećanja efikasnosti na svim razinama poslovanja tvrtke.

Tijekom 2016. godine smanjeni su prihodi od prodaje za 2,9 posto i iznose 3.292,2 milijuna kuna.

Ostvarena neto dobit u 2016. godini iznosi 135,6 milijuna i veća je u odnosu na 2015. godinu za 56,7 milijuna kuna.

Operativna dobit (EBIT) ostvarena u 2016. godini iznosi 159,9 milijuna kuna te je usporedivo s 2015. godinom veća za 31,3 milijuna kuna*, uslijed poboljšanja rezultata poslovanja u Sloveniji, Hrvatskoj te Bosni i Hercegovini.

*Operativna dobit (EBIT) 2015. godine u iznosu od 105,6 milijuna kuna uključuje umanjene vrijednosti goodwilla od ulaganja u Ideal Šipku u Makedoniji, u iznosu od 23,0 milijun kuna.

Vrijednost ulaganja u dugotrajnu imovinu u periodu od siječnja do prosinca 2016. godine iznosi 97,6 milijuna kuna.

1. Prihodi

Tijekom 2016. godine realizirani su poslovni prihodi u iznosu od 3.378,8 milijuna kuna i manji su za 2,4 posto u odnosu na 2015. godinu.

Prihodi od prodaje iznose 3.292,2 milijuna kuna i manji su za 2,9 posto od prošlogodišnjih.

Tržište	Siječanj - Prosinac					IV. kvartal				
	2015.	%	2016.	%	2016 /2015	2015.	%	2016.	%	2016 /2015
HRK mil.										
Hrvatska	1.400,1	41,3	1.370,7	41,6	-2,1%	311,4	37,8	367,0	44,3	17,9%
Međunarodna tržišta	1.992,0	58,7	1.921,4	58,4	-3,5%	512,1	62,2	462,3	55,7	-9,7%
Prihodi od prodaje	3.392,0	100,0	3.292,2	100,0	-2,9%	823,5	100,0	829,3	100,0	0,7%

1.1. Prihodi od prodaje proizvoda i usluga po tržištima

Prihodi od prodaje na domaćem tržištu, koji čine 41,6 posto ukupnih prihoda od prodaje, iznose 1.370,7 milijuna kuna te su u odnosu na 2015. godinu manji za 2,1 posto.

Prihodi od prodaje na međunarodnim tržištima smanjeni su za 3,5 posto na 1.921,4 milijuna kuna te čine 58,4 posto ukupnih prihoda od prodaje.

2. Profitabilnost

Račun dobiti i gubitka

HRK mil.	I.-XII.			IV. kvartal		
	2015.	2016.	2016 /2015	2015.	2016.	2016 /2015
Poslovni prihodi	3.462,0	3.378,8	-2,4%	844,7	860,6	1,9%
Poslovni rashodi	3.356,4	3.219,0	-4,1%	870,2	824,7	-5,2%
Operativna dobit - EBIT	105,6	159,9	51,4%	-25,5	35,9	-240,9%
Financijski prihodi	3,9	4,2	9,2%	3,9	0,2	-94,3%
Financijski rashodi	9,0	4,3	-51,6%	-2,9	-4,4	50,0%
Rezultat financiranja	-5,1	-0,1	-98,2%	6,9	4,6	-32,6%
Dobit prije poreza	100,5	159,8	59,0%	-18,6	40,5	
Neto dobit	78,9	135,6	71,9%	-22,1	38,7	

Napomena: Podaci za 2015. godinu su reklasificirani u odnosu na Izvještaj za 2015. godinu. Umanjenje vrijednosti goodwilla od ulaganja u Ideal Šipku, Makedonija u iznosu od 23,0 milijun kuna reklasificirano je s financijskih rashoda na poslovne rashode.

Operativna dobit (EBIT) ostvarena u 2016. godini iznosi 159,9 milijuna kuna te je usporedivo s 2015. godinom veća za 31,3 milijuna kuna*, uslijed poboljšanja rezultata poslovanja u Sloveniji, Hrvatskoj te Bosni i Hercegovini.

*Operativna dobit (EBIT) 2015. godine u iznosu od 105,6 milijuna kuna uključuje umanjenje vrijednost goodwilla od ulaganja u Ideal Šipku u Makedoniji, u iznosu od 23,0 milijun kuna.

Neto dobit iznosi 135,6 milijuna kuna i veća je u odnosu na neto dobit ostvarenu u 2015. godini za 56,7 milijuna kuna. U četvrtom kvartalu neto dobit iznosi 38,7 milijuna kuna.

3. Ulaganja u dugotrajnu imovinu (CAPEX)

Vrijednost ulaganja u dugotrajnu imovinu u razdoblju I-XII 2016. godine iznosi 97,6 milijuna kuna, a najviše je investirano u nabavku transportnih sredstava i proizvodne pogone u Hrvatskoj.

4. Financijski položaj

4.1. Bilanca

mil. HRK	01.01. 2016	Udio %	31.12. 2016	Udio %	Stopa promjene
DUGOTRAJNA IMOVINA	1.270,4	52	1.200,8	49	-5,5%
KRA TKOTRAJNA IMOVINA	1.177,2	48	1.250,8	51	6,3%
Zalihe i predujmovi	307,1	13	290,5	12	-5,4%
Potraživanja	639,0	26	628,3	26	-1,7%
Novac i vrijednosni papiri	192,8	8	301,1	12	56,2%
Ostalo	38,3	2	30,8	1	-19,5%
AKTIVA	2.447,6	100	2.451,6	100	0,2%
KAPITAL I REZERVE	1.511,1	62	1.633,7	67	8,1%
REZERVIRANJE	34,6	1	34,7	1	0,2%
DUGOROČNE OBVEZE	280,5	11	42,3	2	-84,9%
KRA TKOROČNE OBVEZE	621,3	25	740,9	30	19,3%
Obveze prema dobavljačima	390,4	16	433,7	18	11,1%
Obveze po kreditima	15,4	1	79,5	3	416,8%
Ostalo	215,5	9	227,7	9	5,7%
PASIVA	2.447,6	100	2.451,6	100	0,2%

Vrijednost imovine Dukat Grupe na dan 31. prosinca 2016. godine iznosi 2.451,6 milijuna kuna te je u odnosu na 1. siječanj 2016. godine povećana za 4,0 milijuna kuna, odnosno 0,2 posto.

Kratkotrajna imovina na dan 31. prosinca 2016. godine povećana je za 73,6 milijuna kuna, odnosno 6,3 posto uslijed povećanja novca i vrijednosnih papira.

Ukupne obveze Dukat Grupe na dan 31. prosinca 2016. godine iznosile su 783,2 milijuna kuna te su u usporedbi s 1. siječnjem 2016. godine smanjene za 118,6 milijuna kuna, odnosno za 13,2 posto.

DUKAT d.d.


 Zagreb - M. Čavića 9
22


 Alen Fontana
direktor



Dukat d.d. dio je najveće svjetske inicijative društveno odgovornog poslovanja.

**IZJAVA OSOBA ODGOVORNIH ZA SASTAVLJANJE IZVJEŠĆA DRUŠTVA DUKAT D.D.
SUKLADNO ČL. 403. ZAKONA O TRŽIŠTU KAPITALA (NN 88/08, 146/08, 74/09,
54/13, 159/13, 18/15 i 110/15)**

Izjavljujemo da prema našem najboljem saznanju;

- Revidirani financijski izvještaji društva DUKAT d.d. Zagreb za razdoblje I – XII 2016. (konsolidirani i nekonsolidirani) sastavljeni su uz primjenu odgovarajućih standarda financijskog izvještavanja, daju cjelovit i istinit prikaz imovine i obveza, gubitaka i dobitaka, financijskog položaja i poslovanja izdavatelja i društava uključenih u konsolidaciju kao cjeline;

- Izvještaj posloводства DUKAT d.d. Zagreb za razdoblje I – XII 2016. (konsolidirani i nekonsolidirani), sadrži istinit prikaz razvoja i rezultata poslovanja i položaja izdavatelja i društava uključenih u konsolidaciju, uz opis najznačajnijih rizika i neizvjesnosti kojima su izdavatelj i društva izloženi kao cjelina.

U Zagrebu, 24. ožujka 2017.

Direktor DUKAT d.d.

ALEN FONTANA

Izvršni direktor
za financije i administraciju

ALENKA MALENICA

d.d.
Zagreb – M. Čavića 9
22



Dukat mliječna industrija d.d., Marijana Čavića 9, 10 000 Zagreb, Hrvatska
Sud upisa u trgovački registar i broj: Trgovački sud Zagreb, MBS 080307619.
IBAN: HR1923300031100204886, Societe Generale – Splitska banka d.d., Ruđera Boškovića 16, Split.
Matični broj: 1454935, OIB: 25457712630. Iznos temeljnog kapitala 300.000.000 kn uplaćen u cijelosti.
Izdano 3.000.000 dionica u nominalnom iznosu 100,00 kn po dionici.
Direktori: Alen Fontana, Gilles Joseph Stéphane Mézière i Aurelio Antuña Rodriguez.
Predsjednik Nadzornog odbora: Daniel Marie Jaouen.

885

DUKAT MLIJEČNA INDUSTRIJA D.D. i DUKAT GRUPA

Godišnje izvješće na dan 31. prosinca 2016.

SADRŽAJ	stranica
Izvešće posloводства Društva i Grupe	1
Opće informacije	4
Izvešće ovlaštenog revizora	5
Konsolidirano izvješće o sveobuhvatnoj dobiti Dukat Grupe	11
Izvešće o sveobuhvatnoj dobit Dukat d.d.	12
Konsolidirano izvješće o financijskom položaju Dukat Grupe	13
Izvešće o financijskom položaju Dukat d.d.	15
Konsolidirano izvješće o promjenama kapitala Dukat Grupe	17
Izvešće o promjenama kapitala Dukat d.d.	18
Konsolidirano izvješće o novčanim tijekovima Dukat Grupe	19
Izvešće o novčanim tijekovima Dukat d.d.	20
Bilješke uz financijska izvješća	21

IZVJEŠĆE POSLOVODSTVA DRUŠTVA I GRUPE

Sukladno važećem hrvatskom Zakonu o računovodstvu Uprava predstavlja svoje izvješće poslovanja na dan i za godinu završenu 31. prosinca 2016.

Osnovni podaci

Društvo je osnovano 2. kolovoza 1999. godine spajanjem društava Sirela d.d. Bjelovar, Dukat d.d. Zagreb, Mljekara d.d. Zadar i LURA Group d.o.o. Zagreb i upisano u sudski registar Trgovačkog suda u Zagrebu rješenjem broj Tt-99/3519-2, pod matičnim brojem 080307619). 2007. godine Društvo je promijenilo tvrtku u Dukat d.d. Iste godine Društvo je promijenilo i većinskog vlasnika.

Na dan 31. prosinca 2016. godine većinski vlasnik Grupe je BSA International SA Bruxelles koji posjeduje 93,69% (2015.: 93,69%) dionica Društva, dok je preostalih 6,31% (2015.: 6,31%) dionica u vlasništvu raznih dioničara.

Temeljni kapital Društva iznosi 300.000.000,00 kn. Temeljni kapital podijeljen je na 3.000.000 redovnih dionica, svaka u nominalnom iznosu od 100,00 kn.

Na dan 31. prosinca 2016. godine dionice Društva kotiraju na redovitom tržištu na Zagrebačkoj burzi.

Glavni predmet poslovanja Društva je prerada mlijeka i mliječnih proizvoda.

Na dan 31. prosinca 2016. godine Društvo je upošljavalo 1.175 zaposlenika, (na dan 31. prosinca 2015. godine 1.149 zaposlenika).

Upravu Društva na dan 31.12.2016. čine Alen Fontana, Gilles Joseph Stephane Meziere, i Aurelio Antuna Rodrigez.

Grupu DUKAT u 2016. godini činilo je matično društvo DUKAT d.d., Zagreb i 14 (2015: 14) povezanih društava sa sjedištima u Hrvatskoj, Sloveniji, Bosni i Hercegovini, Srbiji, Makedoniji, Kosovu, Mađarskoj i Bugarskoj.

Ostale djelatnosti Dukat Grupe uključuju djelatnosti veleprodaje i maloprodaje proizvoda, transport, iznajmljivanje i popravak vozila.

Na dan 31. prosinca 2016. godine Grupa je upošljavala 2.790 zaposlenika (na dan 31. prosinca 2015. godine 2.711 zaposlenika).

Rezultat i financijski položaj

Rezultati poslovanja Društva i Grupe prikazani su u financijskim izvješćima koji su sastavni dio ovog godišnjeg izvješća.

Budući razvoj

Dukat nastavlja s intenzivnim ulaganjima u primarni sektor kroz razvoj primarne proizvodnje povećanjem kvalitete i količine proizvedenog svježeg sirovog mlijeka na domaćim mliječnim farmama. Prioriteti poduzeća su prerada mlijeka te razvoj proizvodnje kroz renovaciju i inovaciju novih proizvoda, uz neprekidan rast kvalitete finalnih proizvoda, kontinuirano upravljanje troškovima i poboljšanje interne efikasnosti, a sve s ciljem profitabilnog i dugoročno održivog poslovanja.

Istraživanje i razvoj

Grupa stalno radi na razvoju novih i usavršavanju postojećih proizvoda kako bi postigla i održala visoku razinu kvalitete proizvoda. Kontinuirane aktivnosti na području Istraživanja i razvoja te kontrola kvalitete osiguravaju proizvodnju kvalitetnih i zdravstveno sigurnih proizvoda. U tome ključnu ulogu ima odabir ulaznih sirovina i materijala, praćenje svih faza proizvodnje, sljedljivost i održavanje visoke razine kvalitete u svim fazama od proizvodnje do predaje proizvoda kupcu.

Otkup vlastitih dionica

Grupa posjeduje 197 vlastitih dionica u vrijednosti 86 tisuća kuna.

Podružnice grupe

Grupa nema osnovane podružnice.

IZVJEŠĆE POSLOVODSTVA DRUŠTVA I GRUPE (NASTAVAK)

Financijski instrumenti i upravljanje financijskim rizikom

Procjena fer vrijednosti

Fer vrijednost financijskih instrumenata kojima se trguje na aktivnim tržištima temelji se na kotiranim tržišnim cijenama na dan bilance. Kotirana tržišna cijena koja se koristi za utvrđivanje fer vrijednosti financijske imovine predstavlja tekuću cijenu ponude. Fer vrijednost financijskih instrumenata kojima se ne trguje na aktivnom tržištu određena je uporabom tehnike procjene vrijednosti. Grupa koristi razne metode i utvrđuje pretpostavke koje se temelje na tržišnim uvjetima na dan bilance. Knjigovodstvena vrijednost potraživanja od kupaca umanjena za ispravak vrijednosti i obveza prema dobavljačima uglavnom odgovara njihovoj fer vrijednosti zbog njihove kratkoročne prirode. Za dugoročni dug koriste se tržišne cijene za slične instrumente na aktivnom tržištu. Za potrebe objavljivanja, fer vrijednost financijskih obveza procjenjuje se diskontiranjem budućih ugovornih novčanih tokova po tekućoj tržišnoj kamatnoj stopi koja je dostupna Društvu za slične financijske instrumente. Knjigovodstvena vrijednost primljenih kredita po fiksnoj kamatnoj stopi približno odgovara njihovoj fer vrijednosti.

Upravljanje kapitalom

Primarni cilj upravljanja kapitalom Grupe i Društva je osigurati potporu poslovanju i maksimalizirati vrijednost dioničarima. Grupa i Društvo upravljaju kapitalom i rade prilagodbe u svjetlu promjena ekonomskih uvjeta. Da bi zadržala ili prilagodila strukturu kapitala, Grupa može prilagoditi isplate dividendi dioničarima, povrat kapitala dioničarima ili izdati novu emisiju dionica. Nije bilo promjena u ciljevima, politikama i procesima tijekom godina završenih 31. prosinca 2016. godine i 31. prosinca 2015. godine. Kapital kojim upravlja Grupa sastoji se od vlasničkog kapitala koji sadrži temeljni kapital, ostale rezerve, zadržane dobiti i dugoročnih i kratkoročnih kredita, kako je prikazano u Izvještaju o financijskom položaju. Grupa prati kapital pomoću koeficijenta vlastitog financiranja (dug u odnosu na kapital) izračunatog kao neto zaduženost podijeljena sa prosječnim kapitalom. U neto dug Grupa uključuje kredite i zajmove od kojih oduzima novac i novčane ekvivalente. Grupa ima određene kredite temeljem kojih je dužna ispunjavati određene financijske uvjete.

Značajne procjene

Procjene se kontinuirano vrednuju i zasnivaju se na iskustvu i drugim čimbenicima, uključujući očekivanja budućih događaja za koje se smatra da su prihvatljiva pod postojećim okolnostima. Grupa izrađuje procjene i stvara pretpostavke vezane za budućnost. Nastale računovodstvene procjene, prema definiciji, rijetko odgovaraju stvarnim rezultatima. Procjene i pretpostavke koje imaju značajan rizik od materijalne promjene knjigovodstvene vrijednosti imovine i obveza u sljedećoj financijskoj godini su opisane u bilješki 4.

Upravljanje financijskim rizikom

Društvo, kao ni Grupa ne koristi derivatne financijske instrumente za upravljanje financijskim i operativnim rizikom. Glavne politike izloženosti riziku i politike upravljanja rizikom sažete su kako slijedi:

Kreditni rizik

Grupa ima koncentracije kreditnog rizika koje se odnose na značajne kupce i nema založnog prava na imovini kod kupaca. Prodajne politike Grupe osiguravaju da se prodaja obavlja kupcima koji imaju odgovarajuću kreditnu povijest, i to u okvirima unaprijed određenih kreditnih ograničenja. Kreditni rizik, s obzirom na dane kredite, limitiran je zahvaljujući relativno malim iznosima te njihovoj raspodijeljenosti između većeg broja kooperanata i zaposlenika Grupe. Grupa primjenjuje politike koje ograničavaju visinu izloženosti kreditnom riziku prema bilo kojoj financijskoj ustanovi.

Rizik kamatnih stopa

Budući da Grupa nema značajnu imovinu koja ostvaruje prihod od kamata, prihodi Grupe i novčani tok iz poslovnih aktivnosti nisu u značajnoj mjeri ovisni o promjenama tržišnih kamatnih stopa.

Kamatni rizik Grupe proizlazi iz dugoročnih kredita, od kojih je većina sa fiksnom kamatnom stopom. Krediti odobreni po fiksnim kamatnim stopama izlažu Grupu riziku promjene fer vrijednosti kredita uslijed promjena tržišne kamatne stope.

IZVJEŠĆE POSLOVODSTVA DRUŠTVA I GRUPE (NASTAVAK)

Financijski instrumenti i upravljanje financijskim rizikom (nastavak)

Rizik likvidnosti

Razborito upravljanje rizikom likvidnosti podrazumijeva održavanje dostatne količine novca, osiguravanje raspoloživosti financijskih sredstava adekvatnim iznosom ugovorenih kreditnih linija i sposobnost podmirenja svih obveza. Cilj Grupe je održavanje fleksibilnosti financiranja na način da ugovorene kreditne linije budu dostupne. Odjel riznice redovito prati razinu dostupnih izvora novčanih sredstava.

Rizik promjene deviznih tečajeva

Grupa djeluje na međunarodnoj razini i izložena je valutnom riziku koji proizlazi iz raznih promjena tečajeva stranih valuta. Valutni rizik nastaje iz budućih komercijalnih transakcija, priznate imovine i obveza i neto ulaganja u poslovne aktivnosti u inozemstvu.

Prihod Grupe od prodaje u inozemstvu ostvaren je pretežno u eurima. Veći dio dugoročnih i kratkoročnih kredita Grupe vezan je valutno za Euro. Osim toga, Grupa ima ulaganja u strana ovisna društva (u Sloveniji, Bosni i Hercegovini, Srbiji, Makedoniji, Kosovu, Bugarskoj te Mađarskoj) čija je neto imovina izložena riziku preračuna valuta.

Događaji nakon kraja poslovne godine

Nakon 31. prosinca 2016. godine nije bilo značajnih poslovnih događaja koji bi mogli imati utjecaja na prikazano poslovanje i rezultate Društva i Grupe za 2016. godinu.

Izjava o primjeni kodeksa korporativnog upravljanja

DUKAT d.d. dobrovoljno primjenjuje Kodeks korporativnog upravljanja Zagrebačke burze (ZSE) a čiji sadržan je dostupan na internetskim stranicama DUKAT d.d., internetskim stranicama Zagrebačke burze i poslovnim prostorijama DUKAT d.d. , te su na taj način unaprijeđeni visoki standardi korporativnog upravljanja društvom kao i transparentnost poslovanja koji su posve usklađeni sa pozitivnom legislativom.

Kodeksom se uređuju procedure za rad svih organa nadležnih za donošenje odluka u dioničkom društvu, te je na taj način osigurano izbjegavanje sukoba interesa, efikasan unutarnji nadzor te učinkovit sustav odgovornosti. Na razini Grupe je jasno uspostavljen sustav odgovornosti svakog ovisnog društva, a matično društvo aktivno sudjeluje u značajnim odlukama koje pojedinačno donose uprave ovisnih društava.

Kodeksom se također uređuju obveze javnog objavljivanja financijskih izvještaja i cjenovno osjetljivih informacija, u nastojanju da se poveća transparentnost informacija za postojeće i potencijalne investitore, te se na takav način regulira i jednakost postupanja prema svim nositeljima interesa.

Organi nadležni za donošenje odluka u DUKAT d.d. u cijelosti primjenjuju odredbe Kodeksa korporativnog upravljanja u poslovanju društva.

Cjelokupni sustavi kontrole Društva i Grupe uključuju:

- odgovarajuću organizacijski strukturu na svim razinama sa raspodjelom dužnosti i definiranim razinama izvještavanja prema višim razinama upravljanja
- unutarnje kontrole integrirane u poslovne procese i aktivnosti
- računovodstvene i administrativne politike i procedure u okviru kontrolnih funkcija koje se odnose na ključne rizike
- dvostruki model korporativnog upravljanja koji čine Uprava i Nadzorni Odbor

IZVJEŠĆE POSLOVODSTVA DRUŠTVA I GRUPE (NASTAVAK)

Osnova sustava interne kontrole Društva i Grupe je interna politika koja definira temeljna načela, strukturu i funkcije nositelja aktivnosti unutarnjih kontrola. Što pridonosi pravilnom korporativnom upravljanju i promicanju transparentnosti poslovanja. Glavne značajke su sljedeće:

- Set računovodstvenih politika koje se odnose na pripremu godišnjeg izvješća u skladu s Međunarodnim Standardima Financijskog Izvještavanja usvojenim od strane Europske Unije i Zakonom o računovodstvu
- Interna revizija Društva koja nadgleda cjelokupno poslovanje Društva i Grupe s ciljem procjene adekvatnosti uspostavljenog sustava internih kontrola

Nalaze i izvještaje unutarnje revizije usvajaju kako Uprava tako i Revizorski odbor društva. Unutarnja revizija matičnog društva Dukat d.d., odgovorna je i za reviziju aktivnosti ovisnih društava unutar Dukat d.d. Grupe. Društvo drži 197 vlastitih dionica što čini 0,00657% temeljnog kapitala društva. Član Nadzornog odbora društva – predstavnik radnika drži 800 dionica što čini 0,02667% temeljnog kapitala društva. Članovi Uprave i članovi Nadzornog odbora imenovani su u skladu s važećim zakonskim propisima te u skladu sa odredbama Kodeksa korporativnog upravljanja.

Sve izmjene Statuta usvaja Glavna skupština društva u skladu s važećim zakonskim propisima, dok je potpuni tekst Statuta dostupan na internetskim stranicama društva, poslovnim prostorijama društva kao i nadležnom Trgovačkom sudu.

Glavna skupština društva djeluje u skladu s ovlastima definiranim važećim zakonskim odredbama, Statutom društva kao i u skladu s načelima Kodeksa korporativnog upravljanja.

Dioničari realiziraju prava zajamčena zakonskim propisima, te imaju pristup svim informacijama relevantnima za poslovanje društva i donošenje adekvatne odluke o investiranju na način da društvo javno objavljuje cjenovno osjetljive informacije kao i godišnja, polugodišnja i tromjesečna izvješća i to na Hrvatskoj agenciji za nadzor financijskih usluga (HANFA), Zagrebačkoj burzi (ZSE), Hrvatskoj izvještajnoj novinskoj agenciji (HINA) kao i internetskim stranicama društva (www.dukat.hr). Pored gore navedenoga, dioničari sve dodatne informacije dobivaju i putem Ureda knjige dionica koju društvo vodi.

Na dan 31.12.2016. društvo ima;

- tri direktora koji vode poslovanje i zastupaju društvo samostalno i neograničeno prema trećima,
- Nadzorni odbor društva koji se sastoji od ukupno četiri člana, odnosno predsjednika Nadzornog odbora i tri člana Nadzornog odbora od kojih je jedan član Nadzornog odbora i predstavnik radnika,
- Revizorski odbor koji se sastoji od tri člana, odnosno predsjednika Revizorskog odbora i dva člana, od kojih je jedan član ujedno i član Nadzornog odbora društva.

Dukat kao društvo gradi kulturu raznolikosti i prihvaćanja raznolikosti u skladu sa svojim temeljnim vrijednostima i s ciljem privlačenja, angažiranja i zadržavanja talenata i svojih radnika. Pod upravljanjem raznolikošću podrazumijevamo raznolikost u radnom okruženju u bilo kojem obliku (dob, spol, obrazovanje, struka, itd.). DUKAT d.d. kao članica Lactalis grupacije primjenjuje grupne standarde raznolikosti pri odabiru članova Uprave i Nadzornog odbora, koji su propisani grupnim politikama o ravnopravnosti spolova, uz vrednovanje poslovnog iskustva radi obavljanja tih funkcija.

Među ključnim standardima i odgovornostima, svih uključenih funkcija i zaposlenika, je kontinuirani rad na povećanju broja žena na upravljačkim funkcijama, stoga se provodi kontinuirana promocija uloge žena na menadžerskim funkcijama.

Sva gore navedena tijela rade u skladu sa važećim zakonskim propisima, Kodeksom korporativnog upravljanja kao i internim aktima društva.

Uprava je odobrila godišnja izvješća za izdavanje dana 10. ožujka 2017. godine.

OPĆE INFORMACIJE

Odgovornost za pojedinačna i konsolidirana financijska izvješća

Temeljem važećeg hrvatskog Zakona o računovodstvu, Uprava je dužna osigurati da pojedinačna i konsolidirana financijska izvješća za svaku financijsku godinu budu sastavljena u skladu s Međunarodnim standardima financijskog izvješćivanja (MSFI), koje objavljuje Odbor za međunarodne računovodstvene standarde (IASB) prihvaćenim u Europskoj uniji tako da daju istinitu i objektivnu sliku financijskog položaja i rezultata poslovanja Društva i Grupe za to razdoblje.

Uprava razumno očekuje da Društvo i Grupa imaju odgovarajuća sredstva za nastavak poslovanja u doglednoj budućnosti. Iz navedenog razloga, Uprava i dalje prihvaća načelo trajnosti poslovanja pri izradi pojedinačnih i konsolidiranih financijskih izvješća.

Odgovornosti Uprave pri izradi pojedinačnih i konsolidiranih financijskih izvješća uključuju osiguravanje:

- odabira i dosljednog primjenjivanja odgovarajućih računovodstvenih politika;
- razumnih i opreznih prosudbi i procjena;
- primjenjivanja važećih računovodstvenih standarda; te
- pripremu pojedinačnih i konsolidiranih financijskih izvješća po načelu trajnosti poslovanja.

Uprava je odgovorna za vođenje ispravnih računovodstvenih evidencija koje će u bilo koje doba s prihvatljivom točnošću odražavati financijski položaj Društva i Grupe, kao i njihovu usklađenost s važećim hrvatskim Zakonom o računovodstvu. Uprava je također odgovorna za čuvanje imovine Društva i Grupe te stoga i za poduzimanje razumnih mjera radi sprječavanja i otkrivanja pronevjera i ostalih nezakonitosti.

Uprava je odobrila pojedinačna financijska izvješća Dukat d.d. i konsolidirana financijska izvješća Dukat Grupe za izdavanje dana 10. ožujka 2017. godine.

Dukat d.d.
Marijana Čavića 9
10000 Zagreb
Republika Hrvatska

10. ožujka 2017. godine

Potpisano u ime Grupe,

Alen Fontana

Direktor

Gilles Joseph Stephane Meziere

Direktor

Aurelio Antuna Rodrigez

Direktor

Alenka Malenica

Prokurista



Ernst & Young d.o.o.
Radnička cesta 50
10 000 Zagreb
Hrvatska / Croatia
MBS: 080435407
OIB: 58960122779
PDV br. / VAT no.: HR58960122779

Tel: +385 1 5800 800
Fax: +385 1 5800 888
www.ey.com/hr

Banka / Bank:
Erste & Steiermärkische Bank d.d.
Jadranski trg 3A, 51000 Rijeka, Hrvatska / Croatia
IBAN: HR3324020061100280716
SWIFT: ESBCHR22

IZVJEŠĆE NEOVISNOG REVIZORA

Dioničarima društva Dukat mliječna industrija d.d.:

Mišljenje

Obavili smo reviziju godišnjih pojedinačnih financijskih izvještaja Društva Dukat mliječna industrija d.d. (Društvo) i konsolidiranih financijskih izvještaja društva Dukat mliječna industrija d.d. i njegovih ovisnih društava (Grupa), koji obuhvaćaju pojedinačni i konsolidirani izvještaj o financijskom položaju na 31. prosinca 2016., pojedinačni i konsolidirani izvještaj o ostaloj sveobuhvatnoj dobiti, pojedinačni i konsolidirani izvještaj o novčanim tokovima, pojedinačni i konsolidirani izvještaj o promjenama kapitala za tada završenu godinu te bilješke uz pojedinačne i konsolidirane financijske izvještaje, uključujući i sažetak značajnih računovodstvenih politika.

Prema našem mišljenju, priloženi godišnji pojedinačni i konsolidirani financijski izvještaji Istinito i fer prikazuju financijski položaj Društva i Grupe na 31. prosinca 2016., njihovu financijsku uspješnost i novčane tokove za tada završenu godinu u skladu s Međunarodnim standardima financijskog izvještavanja, kako su usvojeni od strane EU („MSFI-ima, kako su usvojeni od strane EU“).

Osnova za mišljenje

Obavili smo našu reviziju u skladu sa Međunarodnim revizijskim standardima (MRevS-ima). Naše odgovornosti prema tim standardima su detaljnije opisane u našem izvješću neovisnog revizora u odjeljku o revizorovim odgovornostima za reviziju godišnjih pojedinačnih i konsolidiranih financijskih izvještaja. Neovisni smo od Društva u skladu s Kodeksom etike za profesionalne računovođe (IESBA Kodeks) i ispunili smo naše ostale etičke odgovornosti u skladu s IESBA Kodeksom. Vjerujemo da su revizijski dokazi koje smo dobili dostatni i primjereni da osiguraju osnovu za naše mišljenje.

Ključna revizijska pitanja

Ključna revizijska pitanja su ona pitanja koja su bila, po našoj profesionalnoj prosudbi, od najveće važnosti za našu reviziju godišnjih pojedinačnih i konsolidiranih financijskih izvještaja tekućeg razdoblja. Tim pitanjima smo se bavili u kontekstu naše revizije godišnjih pojedinačnih i konsolidiranih financijskih izvještaja kao cjeline i pri formiranju našeg mišljenja o njima, i mi ne dajemo zasebno mišljenje o tim pitanjima.

Za svako pitanje u nastavku, opis o tome kako se naša revizija bavila tim pitanjima, pripremljen je u tom kontekstu. Ispunili smo obveze opisane u Odgovornosti revizora za reviziju financijskih izvještaja, uključujući i povezana pitanja. Sukladno tome, naša revizija uključuje obavljanje postupaka dizajniranih da odgovore na našu procjenu rizika pogrešnog prikaza u financijskim izvještajima. Rezultati naših revizijskih postupaka, uključujući postupke koji se obavljaju za rješavanje pitanja u nastavku, daju osnovu za izražavanje našeg mišljenja o ovim pojedinačnim i konsolidiranim financijskim izvještajima.

IZVJEŠĆE NEOVISNOG REVIZORA (NASTAVAK)

Ključno revizijsko pitanje	Kako smo adresirali ključno revizijsko pitanje
<p>Umanjenje vrijednosti goodwill-a (konsolidirani financijski izvještaji)</p> <p>Molimo vidjeti bilješke 2.8 (a) i 2.9 (Računovodstvene politike) i bilješke 4, 17 i 19.</p> <p>Grupa ima goodwill priznat s osnove ulaganja u različita ovisna društva. Ukupna vrijednost goodwill-a priznata u konsolidiranim financijskim izvještajima Grupe na dan 31. prosinca 2016. godine iznosi 124.617 tisuća kuna.</p> <p>Sukladno zahtjevima MRS-a 36 Grupa je napravila test umanjena knjigovodstvene vrijednosti jedinica koje generiraju novac (CGU) kojima je prilikom sjećanja priznat goodwill.</p> <p>Umanjenje vrijednosti goodwill-a je definirano kao ključno revizijsko pitanje jer uključuje značajne procjene. Zbog trenutne ekonomske situacije u regiji i pada potrošačke moći kupaca, moguće je da neka od ovisnih društava neće ostvariti budžet koji je planiran prilikom ulaganja u ovisno društvo od strane Grupnog menadžmenta.</p>	<p>U reviziji smo se fokusirali na rizik precijenjenosti knjigovodstvene vrijednosti goodwill-a. Pregledali smo ključne pretpostavke korištene u testu umanjena vrijednosti, uključujući diskontnu stopu i dugoročnu stopu rasta. Uključili smo naše stručnjake za vrednovanje za pregled modela koji je koristila Grupa i ključnih pretpostavki, te smo napravili analizu senzitivnosti.</p> <p>Dodatno, razmotrili smo da li objave Grupe o primjeni prosudbi u procjeni novčanih tijekova i senzitivnosti rezultata tih prosudbi adekvatno odražavaju rizike povezane s umanjem vrijednosti goodwill-a.</p>
<p>Umanjenje vrijednosti ulaganja u ovisna društva (pojedinačni financijski izvještaji)</p> <p>Molimo vidjeti bilješke 2.2 (a), 2.3 i 2.9 (Računovodstvene politike) i bilješke 4, 18 i 19.</p> <p>U pojedinačnim financijskim izvještajima na dan 31. prosinca 2016. godine Društvo je priznalo ulaganja u različita ovisna društva. Ukupna vrijednost ulaganja na dan 31. prosinca 2016. godine iznosi 835.249 tisuća kuna.</p> <p>Sukladno zahtjevima MRS-a 36 Društvo je napravilo test umanjena knjigovodstvene vrijednosti ovisnih društava (od kojih svako predstavlja pojedinačnu jedinicu koja generira novac (CGU)).</p> <p>Umanjenje vrijednosti ulaganja u ovisna društva je definirano kao ključno revizijsko pitanje jer uključuje značajne procjene. Zbog trenutne ekonomske situacije u regiji i pada potrošačke moći kupaca, moguće je da neka od ovisnih društava neće ostvariti budžet, koji je planiran prilikom ulaganja u ovisno društvo od strane menadžmenta zbog čega postoje indikatori umanjena vrijednosti.</p>	<p>U reviziji smo se fokusirali na rizik precijenjenosti knjigovodstvene vrijednosti ulaganja u ovisna društva. Pregledali smo ključne pretpostavke korištene u testu umanjena vrijednosti, uključujući diskontnu stopu i dugoročnu stopu rasta. Uključili smo naše stručnjake za vrednovanje za pregled modela koji je koristilo Društvo i ključnih pretpostavki, te smo napravili analizu senzitivnosti.</p> <p>Dodatno, razmotrili smo da li objave Društva o primjeni prosudbi u procjeni novčanih tijekova i senzitivnosti rezultata tih prosudbi adekvatno odražavaju rizike povezane s umanjem vrijednosti ulaganja u ovisna društva.</p>

IZVJEŠĆE NEOVISNOG REVIZORA (NASTAVAK)

Ostale Informacije u godišnjem Izvješću za 2016. godinu

Uprava je odgovorna za ostale informacije. Osim pojedinačnih i konsolidiranih financijskih izvještaja i izvješća neovisnog revizora, *ostale informacije* sadrže informacije uključene u Godišnje izvješće koje sadrži Izvješće posloводства i Izjavu o primjeni kodeksa korporativnog upravljanja. Naše mišljenje o pojedinačnim i konsolidiranim financijskim izvještajima ne obuhvaća ostale informacije, niti Izvješće posloводства i Izjavu o primjeni kodeksa korporativnog upravljanja.

U vezi s našom revizijom godišnjih pojedinačnih i konsolidiranih financijskih izvještaja, naša je odgovornost pročitati ostale informacije i, u provođenju toga, razmotriti jesu li ostale informacije značajno proturječne godišnjim pojedinačnim i konsolidiranim financijskim izvještajima ili našim saznanjima stečenim u reviziji ili se drugačije čini da su značajno pogrešno prikazane.

U pogledu Izvješća posloводства i Izjave o primjeni kodeksa korporativnog upravljanja, obavili smo i postupke propisane Zakonom o računovodstvu. Ti postupci uključuju provjeru da li Izvješće posloводства uključuje potrebne objave članka 21. Zakona o računovodstvu te da li Izjava o primjeni kodeksa korporativnog upravljanja sadrži podatke iz članka 22. Zakona o računovodstvu.

Temeljeno na obavljenim postupcima, u mjeri u kojoj smo u mogućnosti to procijeniti, izvještavamo da:

1. informacije u priloženom Izvješću posloводства za 2016. godinu su usklađene s priloženim godišnjim pojedinačnim i konsolidiranim financijskim izvještajima;
2. priloženo Izvješće posloводства za 2016. godinu je sastavljeno u skladu sa člankom 21. Zakona o računovodstvu;
3. Izjava o primjeni kodeksa korporativnog upravljanja, uključena u Godišnje izvješće, uključuje informacije iz članka 22. stavka 1. točaka 2., 5., 6. i 7. Zakona o računovodstvu; te
4. dijelovi Izjave o primjeni korporativnog upravljanja koji sadržavaju informacije iz članka 22. stavka 1. točaka 3. i 4. Zakona o računovodstvu, uključenih u Godišnje izvješće, pripremljeni su u skladu sa zahtjevima Zakona o računovodstvu i dosljedni su, u svim značajnim odrednicama, priloženim pojedinačnim i konsolidiranim financijskim izvještajima.

Dodatno, na temelju poznavanja i razumijevanja poslovanja Društva i njegova okruženja stečenog u okviru revizije financijskih izvještaja, dužni smo izvijestiti ako smo ustanovili da postoje značajni pogrešni prikazi u priloženom Izvješću posloводства i Izjavi o primjeni kodeksa korporativnog upravljanja. U tom smislu nemamo što izvijestiti.

IZVJEŠĆE NEOVISNOG REVIZORA (NASTAVAK)

Odgovornosti uprave i Revizorskog odbora za godišnje pojedinačne i konsolidirane financijske izvještaje

Uprava je odgovorna za sastavljanje godišnjih pojedinačnih i konsolidiranih financijskih izvještaja koji daju istinit i fer prikaz u skladu s MSFI-ima kako su usvojeni od strane EU i za one interne kontrole za koje Uprava odredi da su potrebne za omogućavanje sastavljanja godišnjih pojedinačnih i konsolidiranih financijskih izvještaja koji su bez značajnog pogrešnog prikaza uslijed prijevare ili pogreške.

U sastavljanju godišnjih pojedinačnih i konsolidiranih financijskih izvještaja, Uprava je odgovorna za procjenjivanje sposobnosti Društva i Grupe da nastave s vremenski neograničenim poslovanjem, objavljivanje, ako je primjenjivo, pitanja povezanih s vremenski neograničenim poslovanjem i korištenjem računovodstvene osnove utemeljene na vremenskoj neograničenosti poslovanja, osim ako Uprava ili namjerava likvidirati Društvo i Grupu ili prekinuti poslovanje ili nema realne alternative nego da to učini.

Revizorski odbor je odgovoran za nadziranje procesa financijskog izvještavanja kojeg su ustanovili Društvo i Grupa.

Odgovornosti revizora za reviziju godišnjih pojedinačnih i konsolidiranih financijskih izvještaja

Naši ciljevi su steći razumno uvjerenje o tome jesu li godišnji pojedinačni i konsolidirani financijski izvještaji kao cjelina bez značajnog pogrešnog prikaza uslijed prijevare ili pogreške i izdati izvješće neovisnog revizora koje uključuje naše mišljenje. Razumno uvjerenje je visoka razina uvjerenja, ali nije garancija da će revizija obavljena u skladu s MRevS-ima uvijek otkriti značajno pogrešno prikazivanje kada ono postoji. Pogrešni prikazi mogu nastati uslijed prijevare ili pogreške i smatraju se značajni ako se razumno može očekivati da, pojedinačno ili u zbroju, utječu na ekonomske odluke korisnika donijete na osnovi tih godišnjih pojedinačnih i konsolidiranih financijskih izvještaja.

Kao sastavni dio revizije u skladu s MRevS-ima, stvaramo profesionalne prosudbe i održavamo profesionalni skepticizam tijekom revizije. Mi također:

- Prepoznamo i procjenjujemo rizike značajnog pogrešnog prikaza godišnjih pojedinačnih i konsolidiranih financijskih izvještaja, zbog prijevare ili pogreške, oblikujemo i obavljamo revizijske postupke kao reakciju na te rizike i pribavljamo revizijske dokaze koji su dostatni i primjereni da osiguraju osnovu za naše mišljenje. Rizik neotkrivanja značajnog pogrešnog prikaza nastalog uslijed prijevare je veći od rizika nastalog uslijed pogreške, jer prijevare može uključiti tajne sporazume, krivotvorenje, namjerno ispuštanje, pogrešno prikazivanje ili zaobilaženje internih kontrola.
- Stječemo razumijevanje internih kontrola relevantnih za reviziju kako bismo oblikovali revizijske postupke koji su primjereni u danim okolnostima, ali ne i za svrhu izražavanja mišljenja o učinkovitosti internih kontrola Društva i Grupe.
- Ocjenjujemo primjerenost korištenih računovodstvenih politika i razumnost računovodstvenih procjena i povezanih objava koje je stvorila Uprava.

IZVJEŠĆE NEOVISNOG REVIZORA (NASTAVAK)

Odgovornosti revizora za reviziju godišnjih pojedinačnih i konsolidiranih financijskih izvještaja (nastavak)

- Zaključujemo o primjerenosti korištene računovodstvene osnove utemeljene na vremenskoj neograničenosti poslovanja koju koristi Uprava i, temeljeno na pribavljenim revizijskim dokazima, zaključujemo o tome postoji li značajna neizvjesnost u vezi s događajima ili okolnostima koji mogu stvarati značajnu sumnju u sposobnost Društva i Grupe da nastave s vremenski neograničenim poslovanjem. Ako zaključimo da postoji značajna neizvjesnost, od nas se zahtijeva da skrenemo pozornost u našem izvješću neovisnog revizora na povezane objave u godišnjim pojedinačnim i konsolidiranim financijskim izvještajima ili, ako takve objave nisu odgovarajuće, da modificiramo naše mišljenje. Naši zaključci se temelje na revizijskim dokazima pribavljenim sve do datuma našeg izvješća neovisnog revizora. Međutim, budući događaji ili uvjeti mogu uzrokovati da Društvo i Grupa prekinu s vremenski neograničenim poslovanjem.
- Ocjenjujemo cjelokupnu prezentaciju, strukturu i sadržaj godišnjih pojedinačnih i konsolidiranih financijskih izvještaja, uključujući i objave, kao i odražavaju li godišnji pojedinačni i konsolidirani financijski izvještaji transakcije i događaje na kojima su zasnovani na način kojim se postiže fer prezentacija.
- Pribavljamo dovoljno odgovarajućih revizijskih dokaza u vezi financijskih informacija od osoba ili poslovnih aktivnosti unutar grupe za izražavanje mišljenja o konsolidiranim financijskim izvještajima. Mi smo odgovorni za usmjeravanje, nadzor i izvedbu grupne revizije. Jedinu smo odgovorni za izražavanje našeg mišljenja.

Mi komuniciramo s Revizorskim odborom u vezi s, između ostalih pitanja, planiranim djelokrugom i vremenskim rasporedom revizije i važnim revizijskim nalazima, uključujući i u vezi sa značajnim nedostacima u internim kontrolama koji su otkriveni tijekom naše revizije.

Mi također dajemo izjavu Revizorskom odboru da smo postupili u skladu s relevantnim etičkim zahtjevima u vezi s neovisnošću i da ćemo komunicirati s njima o svim odnosima i drugim pitanjima za koja se može razumno smatrati da utječu na našu neovisnost, kao i, gdje je primjenjivo, o povezanim zaštitama.

Između pitanja o kojima se komunicira s Revizorskim odborom, mi određujemo ona pitanja koja su od najveće važnosti u reviziji godišnjih pojedinačnih i konsolidiranih financijskih izvještaja tekućeg razdoblja i stoga su ključna revizijska pitanja. Mi opisujemo ta pitanja u našem izvješću neovisnog revizora, osim ako zakon ili regulativa sprječava javno objavljivanje pitanja ili kada odlučimo, u iznimno rijetkim okolnostima, da pitanje ne treba objaviti u našem izvješću neovisnog revizora jer se razumno može očekivati da bi negativne posljedice objave nadmašile dobrobiti javnog interesa od takve objave.

Angažirani partner u reviziji koja ima za posljedicu ovo izvješće neovisnog revizora je Berislav Horvat.



ERNST & YOUNG
d.o.o.
Zagreb, Radnička cesta 50
Berislav Horvat, predsjednik uprave i ovlašteni revizor

10. ožujka 2017. godine

Ernst & Young d.o.o.
Radnička cesta 50
Zagreb
Republika Hrvatska

DUKAT GRUPA

IZVJEŠTAJ O SVEOBUHVAATNOJ DOBITI

ZA GODINU KOJA JE ZAVRŠILA 31. PROSINCA 2016.

(svi iznosi izraženi su u tisućama kuna)	Bilješka	31 prosinca	31 prosinca
		2016.	2015.
Kontinuirano poslovanje			
Prihodi od prodaje robe i usluga	6	3.340.826	3.433.198
Ostali prihodi		31.480	24.436
Prihodi od subvencija		2.693	3.352
Promjena vrijednosti proizvodnje u tijeku i gotovih proizvoda		(13.770)	(11.474)
Troškovi proizvoda i usluga	7	(2.579.951)	(2.670.151)
Troškovi zaposlenika	8	(406.082)	(408.820)
Amortizacija	15,16,17	(125.138)	(129.252)
Ostali poslovni rashodi	9	(92.557)	(113.674)
Umanjenje vrijednosti goodwilla	19	-	(23.047)
Ostali (gubici)/dobici – neto	10	2.359	990
Dobit iz redovnog poslovanja		159.860	105.558
Prihodi od kamata		1.664	2.307
Trošak kamata		(3.490)	(8.528)
Neto tečajne razlike	11	1.735	1.144
Neto financijski rashodi		(91)	(5.077)
Dobit prije oporezivanja		159.769	100.481
Porez na dobit	12	(24.129)	(21.589)
Neto dobit razdoblja		135.640	78.892
Neto dobit za:			
Dioničare društva Dukat d.d.		135.640	78.892
Nekontrolirajući interes		-	-
		135.640	78.892
Ostala sveobuhvatna dobit			
<i>Ostala sveobuhvatna dobiti koja će se reklasificirati u dobit ili gubitak u razdobljima nakon datuma bilance</i>			
Tečajne razlike iz pretvaranja stranih operacija		(13.180)	(4.097)
Neto ostala sveobuhvatna dobit koja će se reklasificirati u dobit ili gubitak u razdobljima nakon datuma bilance		(13.180)	(4.097)
<i>Ostala sveobuhvatna dobiti koja se neće reklasificirati u dobit ili gubitak u razdobljima nakon datuma bilance</i>		147	-
Neto ostala sveobuhvatna dobit koja se neće reklasificirati u dobit ili gubitak u razdobljima nakon datuma bilance		147	-
Ostala neto sveobuhvatna dobit		(13.033)	(4.097)
Neto sveobuhvatna dobit za:			
Dioničare društva Dukat d.d.		122.607	74.795
Nekontrolirajući interes		-	-
		122.607	74.795
Zarada po dionici (u kn) – osnovna i razrijeđena	13	45,21	26,30

Bilješke na stranicama 21 do 77 čine sastavni dio ovih financijskih izvještaja.

DUKAT D.D.

IZVJEŠTAJ O SVEOBUHVAATNOJ DOBITI

ZA GODINU KOJA JE ZAVRŠILA 31. PROSINCA 2016.

(svi iznosi izraženi su u tisućama kuna)	Bilješka	31 prosinca 2016.	31 prosinca 2015.
Kontinuirano poslovanje			
Prihodi od prodaje robe i usluga	6	1.603.419	1.632.928
Prihodi od dividendi	14	107.938	51.209
Ostali prihodi		19.663	5.482
Promjena vrijednosti proizvodnje u tijeku i gotovih proizvoda		(5.832)	5.340
Troškovi proizvoda i usluga	7	(1.318.150)	(1.356.194)
Troškovi zaposlenika	8	(189.831)	(190.887)
Amortizacija	15,16,17	(33.298)	(32.875)
Ostali poslovni rashodi	9	(29.759)	(31.289)
Ostali (gubici) / dobiti – neto	10	(314)	27
Dobit iz redovnog poslovanja		153.836	83.741
Prihodi od kamata		2.802	3.770
Trošak kamata		(3.040)	(6.765)
Neto tečajne razlike	11	1.563	1.217
Neto financijski rashodi		1.325	(1.778)
Dobit prije oporezivanja		155.161	81.963
Porez na dobit	12	(11.686)	(9.112)
Neto dobit razdoblja		143.475	72.851
Ostala sveobuhvatna dobit		-	-
<i>Ostala sveobuhvatna dobiti koja će se reklasificirati u dobit ili gubitak u razdobljima nakon datuma bilance</i>		-	-
<i>Neto ostala sveobuhvatna dobit koja će se reklasificirati u dobit ili gubitak u razdobljima nakon datuma bilance</i>		-	-
<i>Ostala sveobuhvatna dobiti koja se neće reklasificirati u dobit ili gubitak u razdobljima nakon datuma bilance</i>		-	-
<i>Neto ostala sveobuhvatna dobit koja se neće reklasificirati u dobit ili gubitak u razdobljima nakon datuma bilance</i>		-	-
Ukupna neto sveobuhvatna dobit razdoblja		143.475	72.851

Bilješke na stranicama 21 do 77 čine sastavni dio ovih financijskih izvještaja.

DUKAT GRUPA**IZVJEŠTAJ O FINANCIJSKOM POLOŽAJU****NA DAN 31. PROSINCA 2016. GODINE**

(svi iznosi izraženi su u tisućama kuna)	Bilješka	31 prosinca 2016.	31 prosinca 2015.
Dugotrajna imovina			
Materijalna imovina	15	1.030.077	1.055.738
Predujmovi za materijalnu imovinu	15	2.097	5.940
Ulaganja u nekretnine	16	3.472	3.830
Nematerijalna imovina	17	133.649	135.199
Financijska imovina		405	429
Odgodena porezna imovina	12	21.478	17.785
Dani dugoročni krediti i predujmovi	20	9.671	51.480
Ukupno dugotrajna imovina		1.200.849	1.270.401
Kratkotrajna imovina			
Zalihe	21	274.574	280.843
Potraživanja iz poslovanja i ostala potraživanja	22	670.585	688.452
Imovina namijenjena prodaji	23	4.644	15.204
Novac i novčani ekvivalenti	24	301.072	192.750
Ukupna kratkotrajna imovina		1.250.875	1.177.249
Ukupna imovina		2.451.724	2.447.650

Bilješke na stranicama 21 do 77 čine sastavni dio ovih financijskih izvještaja.

DUKAT GRUPA**IZVJEŠTAJ O FINANCIJSKOM POLOŽAJU****NA DAN 31. PROSINCA 2016. GODINE**

(svi iznosi izraženi su u tisućama kuna)	Bilješka	31. prosinca 2016.	31. prosinca 2015.
Kapital i rezerve			
Temeljni kapital	25	300.000	300.000
Zakonske rezerve	25	15.000	15.000
Kumulirane tečajne razlike		(58.049)	(44.869)
Zadržana dobit		1.374.459	1.238.492
Ostale rezerve		2.373	2.553
Ukupno kapital i rezerve		1.633.783	1.511.176
Dugoročne obveze			
Kredit i zajmovi	26	-	232.532
Rezerviranja	27	17.329	16.500
Ostale dugoročne obveze	28	18.606	21.497
Odgodena porezna obveza	12	23.692	26.503
Ukupno dugoročne obveze		59.627	297.032
Kratkoročne obveze			
Kredit i zajmovi	26	79.498	15.383
Obveze prema dobavljačima	29	433.725	390.402
Rezerviranja	27	17.374	18.147
Obveza za porez na dobit		9.305	9.451
Obračunate i ostale obveze	30	218.412	206.059
Ukupno kratkoročne obveze		758.314	639.442
Ukupno obveze		817.941	936.474
Ukupno pasiva		2.451.724	2.447.650

Bilješke na stranicama 21 do 77 čine sastavni dio ovih financijskih izvještaja.

DUKAT D.D.**IZVJEŠTAJ O FINANCIJSKOM POLOŽAJU****NA DAN 31. PROSINCA 2016. GODINE**

<i>(svi iznosi izraženi su u tisućama kuna)</i>	<u>Bilješka</u>	<u>31 prosinca 2016.</u>	<u>31 prosinca 2015.</u>
Dugotrajna imovina			
Materijalna imovina	15	287.000	293.737
Predujmovi za materijalnu imovinu	15	515	341
Ulaganja u nekretnine	16	107	371
Nematerijalna imovina	17	2.510	2.460
Ulaganja u ovisna društva	18	835.249	835.249
Financijska imovina po fer vrijednosti u računu dobiti i gubitka		227	244
Odgodena porezna imovina	12	798	837
Dani dugoročni krediti i predujmovi	20	<u>88.899</u>	<u>87.315</u>
Ukupno dugotrajna imovina		1.215.305	1.220.554
Kratkotrajna imovina			
Zalihe	21	114.146	123.418
Potraživanja iz poslovanja i ostala potraživanja	22	362.080	389.842
Dugotrajna imovina namijenjena prodaji		76	-
Novac i novčani ekvivalenti	24	<u>88.415</u>	<u>31.394</u>
Ukupna kratkotrajna imovina		564.717	544.654
Ukupna imovina		<u>1.780.022</u>	<u>1.765.208</u>

Bilješke na stranicama 21 do 77 čine sastavni dio ovih financijskih izvještaja.

DUKAT D.D.**IZVJEŠTAJ O FINANCIJSKOM POLOŽAJU****NA DAN 31. PROSINCA 2016. GODINE***(svi iznosi izraženi su u tisućama kuna)*

	<u>Bilješka</u>	<u>31 prosinca 2016.</u>	<u>31 prosinca 2015.</u>
Kapital i rezerve			
Temeljni kapital	25	300.000	300.000
Zakonske rezerve	25	15.000	15.000
Zadržana dobit i ostale rezerve		1.062.444	918.969
Ukupno kapital i rezerve		1.377.444	1.233.969
Dugoročne obveze			
Kredit i zajmovi	26	-	217.262
Rezerviranja	27	4.435	4.186
Ostale dugoročne obveze		217	245
Ukupno dugoročne obveze		4.652	221.693
Kratkoročne obveze			
Kredit i zajmovi	26	79.498	113
Obveze prema dobavljačima	29	184.188	172.584
Rezerviranja	27	7.766	9.561
Obračunate i ostale obveze	30	126.474	127.288
Ukupno kratkoročne obveze		397.926	309.546
Ukupno obveze		402.578	531.239
Ukupno pasiva		1.780.022	1.765.208

Bilješke na stranicama 21 do 77 čine sastavni dio ovih financijskih izvještaja.

DUKAT GRUPA

IZVJEŠTAJ O PROMJENAMA KAPITALA

ZA GODINU KOJA JE ZAVRŠILA 31. PROSINCA 2016.

<i>(svi iznosi izraženi su u tisućama kuna)</i>	Pripisano imateljima kapitala matice					Ukupno kapital pripiisan imateljima kapitala matice	Nekontroliraj ući interesi	Ukupno kapital
	Dionički kapital	Zakonske rezerve	Ostale rezerve	Kumulirane tečajne razlike	Zadržana dobit			
Stanje 31. prosinca 2013.	300.000	15.000	2.553	(42.145)	1.076.039	1.351.447	-	1.351.447
Stjecanje ovisnog društva (bilješka 5)	-	-	-	-	-	-	-	-
Stjecanje nekontrolirajućeg interesa (bilješka 5)	-	-	-	-	-	-	-	-
Neto dobit za razdoblje	-	-	-	-	83.561	83.561	-	83.561
Ostala sveobuhvatna dobit	-	-	-	1.373	-	1.373	-	1.373
Ukupna sveobuhvatna dobit	-	-	-	1.373	83.561	84.934	-	84.934
Stanje 31. prosinca 2014.	300.000	15.000	2.553	(40.772)	1.159.600	1.436.381	-	1.436.381
Neto dobit za razdoblje	-	-	-	-	78.892	78.892	-	78.892
Ostala sveobuhvatna dobit	-	-	-	(4.097)	-	(4.097)	-	(4.097)
Ukupna sveobuhvatna dobit	-	-	-	(4.097)	78.792	74.795	-	74.795
Stanje 31. prosinca 2015.	300.000	15.000	2.553	(44.869)	1.238.492	1.511.176	-	1.511.176
Neto dobit za razdoblje	-	-	-	-	135.640	135.640	-	135.640
Ostala sveobuhvatna dobit	-	-	(180)	(13.180)	327	(13.033)	-	(13.033)
Ukupna sveobuhvatna dobit	-	-	(180)	(13.180)	135.967	122.607	-	122.607
Stanje 31. prosinca 2016.	300.000	15.000	2.373	(58.049)	1.374.459	1.633.783	-	1.633.783

Bilješke na stranicama 21 do 77 čine sastavni dio ovih financijskih izvještaja.

DUKAT d.d.

IZVJEŠTAJ O PROMJENAMA KAPITALA

ZA GODINU KOJA JE ZAVRŠILA 31. PROSINCA 2016.

<i>(svi iznosi izraženi su u tisućama kuna)</i>	Dionički kapital	Zakonske rezerve	Ostale rezerve	Zadržana dobit	Ukupno kapital
Stanje 31.prosinca 2013.	300.000	15.000	87	782.323	1.097.410
Neto sveobuhvatna dobit za razdoblje	-	-	-	63.708	63.708
Stanje 31.prosinca 2014.	300.000	15.000	87	846.031	1.161.118
Neto sveobuhvatna dobit za razdoblje	-	-	-	72.851	72.851
Stanje 31.prosinca 2015.	300.000	15.000	87	918.882	1.233.969
Neto sveobuhvatna dobit za razdoblje	-	-	-	143.475	143.475
Stanje 31.prosinca 2016.	300.000	15.000	87	1.062.357	1.377.444

Bilješke na stranicama 21 do 77 čine sastavni dio ovih financijskih izvještaja.

DUKAT GRUPA**IZVJEŠTAJ O NOVČANOM TLJEKU****ZA GODINU KOJA JE ZAVRŠILA 31. PROSINCA 2016.***(svi iznosi izraženi su u tisućama kuna)*

	<u>2016.</u>	<u>2015.</u>
Novčani tokovi iz poslovnih aktivnosti:		
Novac generiran poslovanjem (bilješka 31)	394.554	331.439
Plaćeni porez na dobit	(28.379)	(22.360)
Plaćene kamate	(3.699)	(15.042)
Novčani tok iz poslovnih aktivnosti	362.476	294.037
Novčani tokovi iz ulagačkih aktivnosti:		
Isplate za nabavu materijalne i nematerijalne imovine	(97.586)	(95.469)
Primici od prodaje materijalne imovine	5.444	2.340
Isplate za dane dugoročne kredite	(2.128)	(6.036)
Primici od otplate danih dugoročnih kredita	6.767	9.021
Isplate za dane kratkoročne kredite i depozite	(64.916)	(68.400)
Primici od otplate danih kratkoročnih kredita	65.258	68.307
Novčani tok iz ulagačkih aktivnosti	(87.161)	(90.237)
Novčani tok iz financijskih aktivnosti;		
Otplata dugoročnih kredita	(166.993)	(174.022)
Novčani tok iz financijskih aktivnosti	(166.993)	(174.022)
Neto povećanje novca i novčanih ekvivalenata	108.322	29.778
Novac i novčani ekvivalenti, početak godine	192.750	162.972
Novac i novčani ekvivalenti, kraj godine	301.072	192.750

DUKAT D.D.**IZVJEŠTAJ O NOVČANOM TJEKU****ZA GODINU KOJA JE ZAVRŠILA 31. PROSINCA 2016.***(svi iznosi izraženi su u tisućama kuna)*

	<u>2016.</u>	<u>2015.</u>
Novčani tokovi iz poslovnih aktivnosti:		
Novac generiran poslovanjem (Bilješka 31)	119.320	63.986
Plaćeni porez na dobit	(9.495)	(15.625)
Plaćene kamate	(3.699)	(13.261)
Novčani tok iz poslovnih aktivnosti	106.127	35.100
Novčani tokovi iz ulagačkih aktivnosti:		
Isplate za nabavu materijalne i nematerijalne imovine	(26.686)	(32.094)
Primici od prodaje materijalne imovine	377	579
Isplate za dane dugoročne kredite	(3.207)	(23.390)
Primici od otplate danih dugoročnih kredita	4.998	70.668
Isplate za dane kratkoročne kredite i depozite	(66.609)	(77.837)
Primici od otplate danih kratkoročnih kredita	70.537	80.711
Naplata/primici od dividendi (Bilješka 14)	107.938	51.209
Novčani tok iz ulagačkih aktivnosti	87.348	69.846
Novčani tok iz financijskih aktivnosti:		
Otplata dugoročnih kredita	(136.454)	(133.151)
Novčani tok iz financijskih aktivnosti	(136.454)	(133.151)
Neto (smanjenje)/povećanje novca i novčanih ekvivalenata	57.021	(28.205)
Novac i novčani ekvivalenti, početak godine	31.394	59.599
Novac i novčani ekvivalenti, kraj godine	88.415	31.394

Bilješke na stranicama 21 do 77 čine sastavni dio ovih financijskih izvještaja.

DUKAT D.D. I DUKAT GRUPA

BILJEŠKE UZ POJEDINAČNE I KONSOLIDIRANE FINACIJSKE IZVJEŠTAJE

ZA GODINU KOJA JE ZAVRŠILA 31. PROSINCA 2016.

BILJEŠKA 1 – OPĆI PODACI

DUKAT mliječna industrija d.d. (u daljnjem tekstu: "Društvo" ili "DUKAT") društvo je osnovano prema zakonima i propisima Republike Hrvatske. Društvo je smješteno u Zagrebu. Sjedište Društva nalazi se na adresi Marijana Čavića 9, Zagreb.

Osnovna djelatnost Društva je prerada mlijeka i mliječnih proizvoda (uključujući sireve, kravljji sir, fermentirane i pasterizirane proizvode).

Grupu DUKAT (u daljnjem tekstu: "Grupa") u 2016. godini činilo je matično društvo DUKAT d.d., Zagreb i 14 povezanih društava (2015.: 14 povezanih društava) sa sjedištima u Hrvatskoj, Sloveniji, Bosni i Hercegovini, Srbiji, Makedoniji, Kosovu, Bugarskoj i Mađarskoj. Povezana društva navedena su u bilješci 18.

Ostale djelatnosti Grupe uključuju veleprodaju i maloprodaju proizvoda, popravak i održavanje vozila i prijevoz robe.

Na dan 31. prosinca 2016. godine većinski vlasnik Grupe je BSA International SA Bruxelles koji posjeduje 93,69% (2015.: 93,69%) dionica Društva, dok je preostalih 6,31% (2015.: 6,31%) dionica u vlasništvu raznih dioničara. Krajnji vlasnik Društva i Grupe je BSA International SA Bruxelles.

Na dan 31. prosinca 2016. godine dionice Društva kotiraju na redovitom tržištu na Zagrebačkoj burzi.

BILJEŠKA 2 – SAŽETAK ZNAČAJNIH RAČUNOVODSTVENIH POLITIKA

Slijedi prikaz značajnih računovodstvenih politika usvojenih za pripremu ovih financijskih izvještaja. Ove računovodstvene politike dosljedno su primjenjivane za sva razdoblja uključena u ove izvještaje, osim tamo gdje je drugačije navedeno. Sve politike koje se primjenjuju za Grupu također se primjenjuju i za Društvo, osim tamo gdje je drugačije navedeno.

2.1 Osnove sastavljanja

Financijski izvještaji Grupe sastavljeni su sukladno Međunarodnim standardima financijskog izvještavanja (MSFI) izdanim od strane Odbora za međunarodne računovodstvene standarde (IASB) usvojenih od strane Europske unije, primjenom metode povijesnog troška, osim kod financijske imovine po fer vrijednosti u računu dobiti i gubitka.

Sastavljanje financijskih izvještaja sukladno Međunarodnim standardima financijskog izvještavanja (MSFI) zahtijeva upotrebu određenih ključnih računovodstvenih procjena. Također se od Uprave zahtijeva da se služi prosudbama u procesu primjene računovodstvenih politika Grupe. Područja gdje su pretpostavke i procjene značajne za financijske izvještaje prikazana su u bilješci 4.

DUKAT D.D. I DUKAT GRUPA

BILJEŠKE UZ POJEDINAČNE I KONSOLIDIRANE FINACIJSKE IZVJEŠTAJE

ZA GODINU KOJA JE ZAVRŠILA 31. PROSINCA 2016.

BILJEŠKA 2 – SAŽETAK ZNAČAJNIH RAČUNOVODSTVENIH POLITIKA (nastavak)

Usvajanje novih i izmijenjenih Međunarodnih standarda financijskog izvještavanja

Standardi i tumačenja na snazi u tekućem periodu

Sljedeći novi standardi i izmijenjeni i dopunjeni postojeći standardi izdani od strane Međunarodnog odbora za računovodstvene standarde i tumačenja koje izdaje Odbor za tumačenje međunarodnog financijskog izvještavanja i koji su usvojeni u Europskoj uniji su na snazi u tekućem razdoblju:

- **Izmjene i dopune MRS-a 1 *Inicijative pri objavi***, dodatno ohrabruje društva na primjenu profesionalne prosudbe prilikom donošenja odluke o informacijama koje žele objaviti i kako strukturirati financijske izvještaje. Izmjene i dopune su na snazi za godišnja razdoblja koja počinju 1. siječnja 2016. ili nakon toga. Uži fokus ovih izmjena i dopuna je pojašnjavanje a ne značajna promjena postojećih zahtjeva MRS-a 1. Izmjene i dopune su vezane uz značajnost, raspored bilješki, podzbrojeve i disagregaciju, računovodstvene politike i prezentaciju stavki u ostaloj sveobuhvatnoj dobiti koje su rezultat ulaganja koja se priznaju po trošku stjecanja. Usvajanje ovih izmjena i dopuna nije značajno utjecalo na financijske izvještaje Društva ili Grupe.
- **Izmjene i dopune MRS 16 *Nekretnine, postrojenja i oprema* i MRS 38 *Nematerijalna imovina: Pojašnjenje prihvatljivih metoda amortizacije***
Izmjene i dopune su na snazi za godišnja razdoblja koja počinju 1. siječnja 2016. godine ili nakon toga i pružaju dodatne upute o načinu izračuna amortizacije materijalne i nematerijalne imovine. Pojašnjavaju pravilo iz MRS-a 16 *Nekretnine, postrojenja i oprema* i MRS-a 38 *Nematerijalna imovina* da prihodi odražavaju ekonomske koristi koje nastaju kao rezultat poslovnih aktivnosti (čiji je imovina dio) a ne ekonomske koristi koje se konzumiraju korištenjem imovine. Kao rezultat toga, omjer generiranog prihoda u ukupnim očekivanim prihodima ne može se koristiti za izračun amortizacije nekretnina, postrojenja i opreme, i može se samo u određenim vrlo ograničenim okolnostima koristiti za amortizaciju nematerijalne imovine. Izmjene i dopune nemaju utjecaj na pojedinačne financijske izvještaje Društva i konsolidirane financijske izvještaje grupe, obzirom da Društvo i grupa ne koriste metode amortizacije koja se baziraju na prihodima.
- **Izmjene i dopune MSFI 11 *Zajednički poslovi***: Računovodstveni tretman stjecanja ulaganja u zajedničke poslove
Izmjene i dopune su na snazi za godišnja razdoblja koja počinju 1. siječnja 2016. godine ili nakon toga te se bave računovodstvenim tretmanom ulaganja u zajedničke pothvate i zajedničke poslove. Izmjene i dopune donose nove upute vezane uz računovodstveni tretman stjecanja ulaganja u zajedničke aktivnosti koje čine poslovanje sukladno MSFI-ju i pojašnjava prihvatljivi računovodstveni tretman takvih stjecanja. Menadžment je ocijenio utjecaj izmjena na financijske izvještaje i zaključio da ove izmjene i dopune nemaju značajan utjecaj na financijsko izvještavanje Društva i Grupe, obzirom da Društvo ni Grupa nemaju zajedničke pothvate.
- **Izmjene i dopune MRS-a 19 *Primanja zaposlenih: Doprinosi zaposlenika***
Izmjene i dopune su na snazi za godišnja razdoblja koja počinju 1. veljače 2015. godine ili nakon toga i primjenjuju se na doprinose od zaposlenika ili trećih strana u definiranim planovima naknada. Cilj ovih izmjena i dopuna je pojednostavljenje računovodstvenog tretmana doprinosa koji su neovisni od broja godina zaposlenja radnika, primjerice doprinosi zaposlenika koji se računaju kao fiksni postotak plaće. Menadžment je ocijenio utjecaj izmjena na financijske izvještaje i zaključio da ove izmjene i dopune nemaju značajan utjecaj na financijsko izvještavanje Društva ili Grupe, obzirom da Društvo ni Grupa nemaju doprinose koji su neovisni u odnosu na broj godina službe/zaposlenja.
- **Godišnja poboljšanja MSFI-jeva (ciklus 2010-2012)** koja predstavljaju zbirku izmjena i dopuna različitih standarda. Godišnja poboljšanja su na snazi za godišnja razdoblja koja počinju 1. veljače 2015. godine ili nakon toga te nisu imala utjecaja na pojedinačne financijske izvještaje Društva i konsolidirane financijske izvještaje Grupe. Pregled godišnjeg poboljšanja iz ciklusa 2010-2012 dan je u nastavku:
 - **MSFI 2 *Plaćanja temeljena na dionicama*** – poboljšanje donosi dopunu definicije „uvjeta korištenja“ i „tržišnih uvjeta“ kao i novu definiciju „uvjeta izvršenja“ i „uvjeta službe“ (koje su prethodno bile dio definicije „uvjeta izvršenja“).

DUKAT D.D. I DUKAT GRUPA

BILJEŠKE UZ POJEDINAČNE I KONSOLIDIRANE FINACIJSKE IZVJEŠTAJE

ZA GODINU KOJA JE ZAVRŠILA 31. PROSINCA 2016.

BILJEŠKA 2 – SAŽETAK ZNAČAJNIH RAČUNOVODSTVENIH POLITIKA (nastavak)

Usvajanje novih i izmijenjenih Međunarodnih standarda financijskog izvještavanja (nastavak)

Standardi i tumačenja na snazi u tekućem periodu (nastavak)

- **MSFI 3 Poslovne kombinacije** – poboljšanje pojašnjava kako se potencijalna naknada u poslovnoj kombinaciji koja se ne klasificira kao kapital naknadno mjeri po fer vrijednosti kroz račun dobiti i gubitka neovisno o tome spada li ili ne u opseg MSFI-ja 9 *Financijski instrumenti*.
 - **MSFI 8 Operativni segmenti** – poboljšanjem se od društava traži objava prosudbi koje je menadžment koristio prilikom donošenja odluke o kriterijima agregacije poslovanja u operativne segmente te se pojašnjava kako društvo treba objaviti uskladu ukupne izvještajne imovine segmenta i ukupne imovine društva u slučaju kada se redovito izvještava o imovini segmenta.
 - **MSFI 13 Mjerenje fer vrijednosti** – poboljšanja u Osnovama za zaključke MSFI-ja 13 pojašnjavaju kako se objavom MSFI-ja 13 i dopunama MSFI-ja 9 i MRS-a 39 nije uklonila mogućnost mjerenja kratkotrajnih potraživanja i kratkoročnih obveza bez istaknute kamatne stope na njihovim fakturiranim iznosima bez diskontiranja u slučajevima kada je utjecaj diskontiranja beznačajan.
 - **MRS 16 Nekretnine, postrojenja i oprema** – dopune pojašnjavaju kako se bruto knjigovodstvena vrijednost u slučaju kada se stavka nekretnina, postrojenja i opreme mjeri metodom revalorizacije ažurira na način koji je konzistentan s revalorizacijom neto knjigovodstvene vrijednosti.
 - **MRS 24 Objave povezanih strana** – dopune pojašnjavaju kako je društvo koje ustupa članove ključnog menadžmenta drugom izvještajnom društvu ili njegovom vlasniku povezano društvo tog izvještajnog društva.
 - **MRS 38 Nematerijalna imovina** – dopune pojašnjavaju kako se bruto knjigovodstvena vrijednost u slučaju kada se stavka nematerijalne imovine mjeri metodom revalorizacije ažurira na način koji je konzistentan s revalorizacijom neto knjigovodstvene vrijednosti.
- **Godišnja poboljšanja MSFI-jeva (ciklus 2012-2014)** koja predstavljaju zbirku izmjena i dopuna različitih standarda. Godišnja poboljšanja su na snazi za godišnja razdoblja koja počinju 1. siječnja 2016. godine ili nakon toga te nisu imala utjecaja na pojedinačne financijske izvještaje Društva i konsolidirane financijske izvještaje Grupe. Pregled godišnjeg poboljšanja iz ciklusa 2012-2014 dan je u nastavku:
 - **MSFI 5 Dugotrajna imovna namijenjena prodaji i prestanak poslovanja** – dopunama se pojašnjava kako se promjena planirane metode otuđenja (prodajom ili kroz distribuciju vlasnicima) ne bi trebala smatrati novim planom otuđenja, već nastavkom originalnog plana. Sukladno tome, ne postoji prepreka za primjenu odredbi MSFI-ja 5. Osim toga, pojašnjenjem se razjašnjava kako promjena načina otuđenja ne dovodi do promjene u datumu klasifikacije.
 - **MSFI 7 Financijski instrumenti: Objave** – dopuna pojašnjava kako ugovor o uslugama koji uključuje naknadu može čini sastavni dio financijske imovine. Također, dopunama se pojašnjava kako objave vezane uz netiranje financijske imovine i obveza prema MSFI-ju 7 nisu obvezne u skraćenim financijskim izvještajima za razdoblja tijekom godine.
 - **MRS 19 Primanja zaposlenih** – dopuna pojašnjava kako se tržišna vrijednosti kvalitetnih korporativnih obveznica procjenjuje na temelju valute u kojoj su denominirane, a ne na temelju zemlje u kojoj je locirana obveza. Kada ne postoji tržište visoko kvalitetnih korporativnih obveznica u toj valuti, koriste se tečaj državnih obveznica.
 - **MRS 34 Izvještavanje za razdoblja tijekom godine** – dopuna pojašnjava kako se relevantne objave u izvještajima za razdoblja tijekom godine moraju uključiti u te izvještaje ili se referirati na te iste objave uključene u opsežniji izvještaj za razdoblja tijekom godine (primjerice komentare menadžmenta u izvještaju o rizicima). Odbor je precizirao kako ostale informacije u okviru financijskih izvještaja za razdoblja tijekom godine moraju biti dostupne korisnicima pod istim uvjetima kao i financijski izvještaji za razdoblja tijekom godine. Ako korisnici nemaju pristup ostalim informacijama na taj način, smatra se da su izvještaji za razdoblja tijekom godine nepotpuni.

Usvajanje spomenutih standarda i tumačenja nije značajno utjecalo na financijske izvještaje Društva i Grupe.

DUKAT D.D. I DUKAT GRUPA

BILJEŠKE UZ POJEDINAČNE I KONSOLIDIRANE FINACIJSKE IZVJEŠTAJE

ZA GODINU KOJA JE ZAVRŠILA 31. PROSINCA 2016.

BILJEŠKA 2 – SAŽETAK ZNAČAJNIH RAČUNOVODSTVENIH POLITIKA (nastavak)

Usvajanje novih i izmijenjenih Međunarodnih standarda financijskog izvještavanja (nastavak)

Standardi i tumačenja koje je izdao Odbor za Standarde a koji još nisu stupili na snagu i koje Društvo i Grupa nisu ranije usvojili

Na dan izdavanja ovih financijskih izvještaja, sljedeći standardi, izmjene i tumačenja koje je donio Odbor za Međunarodne standarde nisu usvojeni u Europskoj uniji:

- **MSFI 9 Financijski instrumenti : Klasifikacija i mjerenje**
Standard je na snazi za godišnja razdoblja koja počinju 1. siječnja 2018. godine ili nakon toga, s time da je dozvoljena ranija primjena. Konačna verzija MSFI-ja 9 *Financijski instrumenti* odražava sve faze projekta o financijskim instrumentima i mijenja MRS 39 *Financijski instrumenti: Priznavanje i mjerenje* kao i sve prethodne verzije MSFI-ja 9. Standard uvodi nove zahtjeve klasifikacije i mjerenja, umanjenja vrijednosti i računovodstva zaštite. Menadžment planira usvojiti standard nakon što njegova stupanja na snagu i trenutno ocjenjuje njegov utjecaj.
- **MSFI 15 Prihodi temeljem ugovora s kupcima**
Standard je na snazi za godišnja razdoblja koja počinju 1. siječnja 2018. godine ili nakon toga. U okviru standarda uvodi se model od 5 koraka koji će se primjenjivati na prihode ostvarene temeljen ugovora s kupcima (s ograničenim izuzecima), neovisno o vrsti prihodovne transakcije ili industriji. Zahtjevi standarda će se također primjenjivati na priznavanje i mjerenje dobitaka i gubitaka od prodaje neke nefinancijske imovine koja nije dio redovitih aktivnosti društva (primjerice prodaja nekretnina, postrojenja i opreme ili nematerijalne imovine). Opširnije objave će se zahtijevati, uključujući i disagregaciju ukupnih prihoda; informacije o obvezama izvršenja; promjene u iznosima ugovorene imovine i obveza između razdoblja i ključne procjene i prosudbe. Menadžment Društva i Grupe trenutno procjenjuje utjecaj ovog standarda na financijsko izvještavanje.
- **MSFI 15 Prihodi temeljem ugovora s kupcima (pojašnjenja)**
Pojašnjenja su na snazi za godišnja razdoblja koja počinju 1. siječnja 2018. godine ili nakon toga s time da je dozvoljena ranija primjena. Cilj pojašnjenja je razjašnjavanje namjera Odbora prilikom definiranja zahtjeva MSFI-ja 15 *Prihodi temeljem ugovora s kupcima*, osobito računovodstvenog tretmana identificiranih obveza izvršenja na način da se dopunila definicija „odvojeno prepoznatljivog“ principa., razmatranja odnosa principala i agenta uključujući i procjenu činjenice je li u transakciji društvo principal ili agent kao i primjene pristupa kontrole i licenciranja dajući dodatne upute za računovodstveni tretman intelektualnog vlasništva i tantijema. Pojašnjenja također daju dodatna praktična sredstva za društva koja MSFI 15 primjenjuju korištenjem punog retroaktivnog pristupa ili za ona koja se odluče na korištenje modificiranog retroaktivnog pristupa. Ova pojašnjenja još uvijek nisu usvojena u EU. Menadžment Društva i Grupe trenutno procjenjuje utjecaj ovih pojašnjenja na financijsko izvještavanje.
- **MSFI 16 Najmovi**
Standard je na snazi za godišnja razdoblja koja počinju 1. siječnja 2019. godine ili nakon toga. MSFI 16 definira pravila priznavanja, mjerenja, prezentacije i objava za najmove objiju ugovornih strana, odnosno kupca („najmoprimca“) i dobavljača („najmodavca“). Sukladno novom standardu najmoprimci većinu najmova trebaju priznati u svojim financijskim izvještajima. Na sve najmove će se primjenjivati jedinstveni računovodstveni model, s određenim izuzecima. Računovodstveni tretman najmova kod najmodavca neće se značajno mijenjati. Standard još nije usvojen u EU. Menadžment trenutno ocjenjuje utjecaj standarda na financijske izvještaje.

Usvajanje novih i izmijenjenih Međunarodnih standarda financijskog izvještavanja (nastavak)

Standardi i tumačenja koje je izdao Odbor za Standarde a koji još nisu stupili na snagu i koje Društvo i Grupa nisu ranije usvojili (nastavak)

- **Izmjene i dopune MSFI-ja 10 Konsolidirani financijski izvještaji i MRS-a 28 Ulaganja u pridružena društva i zajedničke pothvate: Prodaja ili doprinos imovine između investitora i njegovog pridruženog društva ili zajedničkog pothvata**
Izmjene i dopune adresiraju poznatu nekonzistentnosti između zahtjeva MSFI-ja 10 i MRS-a 28 u tretmanu prodaje ili doprinosa imovine između investitora i njegovog pridruženog društva ili zajedničkog pothvata. Osnovni rezultat izmjena i dopuna je činjenica da se puni dobitak ili gubitak priznaje kada transakcija uključuje poslovanje (neovisno o tome radili se o poslovanju ovisnog društva ili ne). Djelomični dobitak ili gubitak priznaje se kada transakcija uključuje imovinu i ne tvori poslovanje, čak i u slučaju kada se ta imovina nalazi kod ovisnog društva. U prosincu 2015. godine Odbor je neograničeno odgodio datum stupanja na snagu ovih izmjena i dopuna do finalizacije i rezultata projekta istraživanja računovodstvene metode udjela. Ove izmjene i dopune još nisu usvojene u EU.
- **Izmjene i dopune MRS-a 12: Priznavanje odgođene porezne imovine za nerealizirane gubitke**
Izmjene i dopune stupaju na snagu za godišnja razdoblja koja počinju 1. siječnja 2017. godine ili nakon toga, s time da je dozvoljena ranija primjena. Cilj izmjena i dopuna je pojašnjavanje zahtjeva za priznavanjem odgođene porezne imovine na nerealizirane gubitke kako bi se adresirale različitosti u praksi vezane uz primjenu odredbi MRS-a 12 *Porez na dobit*. Određeni problemi odnosili su se na različitosti u praksi u tretmanu privremenih poreznih razlika s osnove smanjenja fer vrijednosti, prodaje imovine za iznos viši od knjigovodstvene vrijednosti te vjerojatne buduće oporezive dobiti i razmatranja o kombiniranoj ili odvojenoj procjeni utjecaja. Ove izmjene i dopune još nisu usvojene u EU.
- **Izmjene i dopune MRS-a 7: Inicijativa za objavama**
Izmjene i dopune su na snazi za godišnja razdoblja koja počinju 1. siječnja 2017. godine ili nakon toga s time da je dozvoljena ranija primjena. Cilj izmjena i dopuna je osiguravanje objava koje korisnicima financijskih izvještaja omogućavaju procjenu utjecaja promjena u obvezama iz financijskih aktivnosti, uključujući i novčane i nenovčane promjene. Izmjene i dopune preciziraju kako je jedan način ispunjenja zahtjeva za objavama tabelarno prikazivanje usklade između početnih i završnih stanja u izvještaju o financijskom položaju za obveze koje nastaju kao rezultat financijskih aktivnosti, uključujući i promjene u novčanim tijekovima od financiranja, promjene koje su rezultat gubitka ili stjecanja kontrole nad ovisnim društvima ili drugim poslovima, utjecaj promjena u tečaju, promjena u fer vrijednostima i ostalih promjena. Izmjene i dopune još nisu usvojene u EU.
- **Izmjene i dopune MSFI 2: Klasifikacija i mjerenje plaćanja temeljenih na dionicama**
Izmjene i dopune su na snazi za godišnja razdoblja koja počinju 1. siječnja 2018. godine ili nakon toga, s dozvoljenom ranijom primjenom. Izmjenama i dopunama je definiran računovodstveni tretman utjecaja uvjeta izvršenja i neizvršenja na mjerenje plaćanja temeljenih na dionicama koja se podmiruju u novcu, plaćanja temeljenih na dionicama s mogućnošću neto podmirjenja obveze poreza po odbitku i promjena uvjeta plaćanja temeljenih na dionicama kojima se mijenja klasifikacija transakcije iz one koja se podmiruje u novcu na onu koja se podmiruje vlasničkim instrumentima. Ove izmjene i dopune još nisu usvojene u EU.
- **Izmjene i dopune MRS 40: Prijenos ulaganja u nekretnine**
Izmjene i dopune su na snazi za godišnja razdoblja koja počinju 1. siječnja 2018. godine ili nakon toga, s dozvoljenom ranijom primjenom. Dopunama se pojašnjava u kojem trenutku društvo treba prenijeti nekretninu, uključujući i nekretninu u izgradnji u ili iz ulaganja u nekretnine. Dopune navode da promjena načina korištenja nastaje kada nekretnina zadovoljava, ili prestane zadovoljavati, definiciju ulaganja u nekretnine i postoji dokaz o promjeni. Sama promjene namjere menadžmenta za korištenje nekretnine, ne daje dokaz o promjeni načina korištenja. Ove izmjene i dopune još nisu usvojene u EU.

DUKAT D.D. I DUKAT GRUPA

BILJEŠKE UZ FINACIJSKE IZVJEŠTAJE

ZA GODINU KOJA JE ZAVRŠILA 31. PROSINCA 2016.

BILJEŠKA 2 – SAŽETAK ZNAČAJNIH RAČUNOVODSTVENIH POLITIKA (nastavak)

Usvajanje novih i izmijenjenih Međunarodnih standarda financijskog izvještavanja (nastavak)

Standardi i tumačenja koje je izdao Odbor za Standarde a koji još nisu stupili na snagu i koje Društvo i Grupa nisu ranije usvojili (nastavak)

- **IFRIC 22: Transakcije u stranoj valuti i predujmovi**
Tumačenje je na snazi za godišnja razdoblja koja počinju 1. siječnja 2018. godine ili nakon toga, s dozvoljeno ranijom primjenom. Pojašnjava računovodstveni tretman transakcija koje uključuju primanje ili plaćanje predujmova u stranoj valuti. Tumačenje se primjenjuje na transakcije u stranoj valuti u kojima društvo priznaje nenovčanu imovinu ili nenovčanu obvezu koja nastaje kao rezultat plaćanja ili primanja predujmova prije nego što društvo prizna relevantnu imovinu, troškove ili prihod. Tumačenje navodi kako se datumom transakcije u svrhu određivanja tečaja, uzima datum početnog priznavanja nemonetarne imovine (predujmova) ili odgođenog prihoda (obveze). U slučajevima kada postoje višestruka plaćanja ili primitak predujmova, društvo mora odrediti datum transakcije za svako plaćanje. Ove izmjene i dopune još nisu usvojene u EU.
- **Godišnja poboljšanja MSFI-jeva (ciklus 2014-2016)** koja predstavljaju zbirku izmjena i dopuna različitih standarda. Godišnja poboljšanja su na snazi za godišnja razdoblja koja počinju 1. siječnja 2017. godine ili nakon toga za MSFI 12 *Objavljivanje interesa u drugim društvima* i za godišnja razdoblja koja počinju 1. siječnja 2018. godine ili nakon toga za MSFI 1 *Prva primjena MSFI* i MRS 28 *Ulaganja u pridružena društva i zajedničke pothvate*. Ranija primjena je dozvoljena za MRS 28 *Ulaganja u pridružena društva i zajedničke pothvate*. Ova godišnja poboljšanja još nisu usvojena u EU. Pregled godišnjeg poboljšanja iz ciklusa 2014-2016 dan je u nastavku:
 - **MSFI 1 Prva primjena Međunarodnih standarda financijskog izvještavanja** – poboljšanjem se brišu kratkoročna izuzeća od objava o financijskim instrumentima, naknadama zaposlenih i investitorima, koja su primjenjiva za društva koja prvi put primjenjuju MSFI.
 - **MRS 28 Ulaganja u pridružena društva i zajedničke pothvate** – ova dopuna pojašnjava kako je odabir priznavanja ulaganja u pridruženo društvo ili zajednički pothvat koje drži društvo koje je organizacija rizičnog kapitala ili drugo kvalificirano društvo, po fer vrijednosti kroz račun dobiti i gubitka, dostupan za sva ulaganja u pridružena društva i zajedničke pothvate na razini svakog pojedinačnog ulaganja, i to prilikom početnog priznavanja.
 - **MSFI 12 Objavljivanje interesa u drugim društvima** – dopune pojašnjavaju kako se zahtjevi za objavama iz MSFI-ja 12, osim onih za sažete financijske informacije ovisnih društava, zajedničkih pothvata i pridruženih društava, primjenjuju na ulaganje u ovisno društvo, zajednički pothvat ili pridruženo društvo koje je klasificirano kao imovina koja se drži za prodaju, ili raspodjelu, ili kao diskontinuirane operacije sukladno MSFI-ju 5.

2.2 Konsolidacija

(a) Ovisna društva

Ovisna društva su sva društva nad kojima Grupa ima kontrolu nad financijskim i poslovnim politikama, što u pravilu uključuje više od polovice glasačkih prava. Postojanje i učinak potencijalnih prava glasa koja se mogu iskoristiti ili zamijeniti razmatraju se prilikom procjene da li Grupa ima kontrolu nad drugim poslovnim subjektom. Ovisna društva su u potpunosti konsolidirane od datuma na koji je kontrola stvarno prenesena na Grupi (datum stjecanja), te isključene iz konsolidacije od dana prodaje ili gubitka kontrole.

Metoda kupnje koristi se za iskazivanje stjecanja ovisnih društava od strane Grupe. Trošak stjecanja mjeri se kao zbroj prenesene naknade, koja se mjeri po fer vrijednosti na datum stjecanja, i iznosa nekontrolirajućeg interesa u stečenom ovisnom društvu. Dan kupnje se odnosi na dan stjecanja kada je poslovna kombinacija ostvarena jednom transakcijom, a odnosi se na svaki dan kupnje udjela kada je poslovna kombinacija ostvarena u fazama postupnom kupnjom udjela. Nastali troškovi stjecanja se priznaju kroz računa dobiti i gubitka u periodu u kojem su nastali.

DUKAT D.D. I DUKAT GRUPA

BILJEŠKE UZ FINANIJSKE IZVJEŠTAJE

ZA GODINU KOJA JE ZAVRŠILA 31. PROSINCA 2016.

BILJEŠKA 2 – SAŽETAK ZNAČAJNIH RAČUNOVODSTVENIH POLITIKA (nastavak)

2.2 Konsolidacija (nastavak)

(a) Ovisna društva (nastavak)

Stečena prepoznatljiva imovina, obveze i potencijalne obveze u poslovnoj kombinaciji inicijalno se mjere po fer vrijednosti na dan stjecanja, neovisno o nekontrolirajućem interesu. Goodwill se početno mjeri po trošku koji je višak zbroja prenesene naknade za stjecanje te iznosa priznatog kao nekontrolirajući interes nad neto stečenom imovinom i preuzetim obvezama. Ukoliko je ova naknada manja od fer vrijednosti neto imovine stečenog ovisnog društva, razlika se priznaje kroz Račun dobiti i gubitka.

Sve transakcije unutar Grupe, stanja i nerealizirani dobiti od transakcija unutar društava Grupe eliminirani su pri konsolidaciji. Isto tako eliminiraju se i nerealizirani gubici, osim ako postoje dokazi o umanjuju vrijednosti prenesene imovine. Prema potrebi, računovodstvene politike ovisnih društava izmijenjene su kako bi se uskladile s politikama koje primjenjuje Grupa.

(b) Transakcije s nekontrolirajućim interesima

Kupovine i prodaje nekontrolirajućih interesa mogu rezultirati dobitcima i gubitcima koji se priznaju kao transakcije unutar kapitala.

(c) Članice Grupe

Rezultati poslovanja i finansijsko stanje svih članica Grupe čija se funkcionalna valuta razlikuje od izvještajne valute preračunavaju se u izvještajnu valutu kako slijedi:

- (i) imovina i obveze za svaku bilancu preračunavaju se prema zaključnom tečaju na datum te bilance;
- (ii) prihodi i rashodi za svaki račun dobiti i gubitka preračunavaju se prema prosječnim tečajevima; i
- (iii) sve nastale tečajne razlike priznaju se u ostaloj sveobuhvatnoj dobiti.

U konsolidaciji, tečajne razlike nastale preračunom neto ulaganja u inozemna ovisna društva evidentiraju se unutar 'Kumuliranih tečajnih razlika' unutar dioničkog kapitala. Prilikom djelomične ili cjelokupne prodaje inozemnog ovisnog društva, sve tečajne razlike priznaju se u računu dobiti i gubitka kao dio dobitka ili gubitka od prodaje.

2.3 Ulaganja u ovisna društva

U nekonsolidiranim finansijskim izvještajima Društvo iskazuje ulaganja u ovisna društva po trošku, korigiranom za umanjene vrijednosti.

2.4 Izvještavanje o poslovnim segmentima

Poslovni segment je sastavni dio subjekta: (a) koji obavlja poslovne djelatnosti iz kojih može ostvariti prihode i temeljem kojih kod njega nastaju troškovi, uključujući prihode i troškove koji se odnose na transakcije s drugim sastavnim dijelovima istog subjekta, (b) čije rezultate poslovanja redovito pregledava glavni donositelj poslovnih odluka subjekta kako bi donio odluku o resursima koje treba rasporediti na segment i ocijeniti njegovo poslovanje i (c) za koji postoje zasebne finansijske informacije.

DUKAT D.D. I DUKAT GRUPA

BILJEŠKE UZ FINANCIJSKE IZVJEŠTAJE

ZA GODINU KOJA JE ZAVRŠILA 31. PROSINCA 2016.

BILJEŠKA 2 – SAŽETAK ZNAČAJNIH RAČUNOVODSTVENIH POLITIKA (nastavak)

2.5 Strane valute

(a) Funkcionalna i izvještajna valuta

Stavke uključene u financijske izvještaje svake pojedine članice Grupe iskazane su u valuti primarnog gospodarskog okruženja u kojem članica Grupe posluje ('funkcionalna valuta'). Konsolidirani financijski izvještaji prikazani su u kunama, što predstavlja funkcionalnu i izvještajnu valutu Društva.

(b) Transakcije i stanja u stranoj valuti

Transakcije u stranim sredstvima plaćanja prevode se u funkcionalnu valutu tako da se iznosi u stranim sredstvima plaćanja preračunavaju po tečaju na dan transakcije. Dobici ili gubici od tečajnih razlika, koji nastaju prilikom podmirenja tih transakcija i preračuna monetarne imovine i obveza izraženih u stranim valutama, priznaju se u računu dobiti i gubitka.

2.6 Nekretnine, postrojenja i oprema

Nekretnine, postrojenja i oprema iskazani su u bilanci po povijesnom trošku umanjenom za akumuliranu amortizaciju i rezerviranje za umanjenje vrijednosti, ako je potrebno. Povijesni trošak uključuje trošak koji je izravno povezan sa stjecanjem imovine.

Naknadni izdaci uključuju se u knjigovodstvenu vrijednost imovine ili se, po potrebi, priznaju kao zasebna imovina samo ako će Grupa imati buduće ekonomske koristi od spomenute imovine te ako se trošak imovine može pouzdano mjeriti. Knjigovodstvena vrijednost zamijenjenog dijela prestaje se priznavati. Svi ostali troškovi investicijskog i tekućeg održavanja terete račun dobiti i gubitka u financijskom razdoblju u kojem su nastali.

Zemljište se ne amortizira. Amortizacija ostalih nekretnina, postrojenja i opreme obračunava se primjenom pravocrtne metode u svrhu alokacije troška do rezidualne vrijednosti sredstva tijekom njenog procijenjenog korisnog vijeka uporabe.

Godišnje amortizacijske stope su kako slijedi:

	<u> Jedan </u>	<u> Broj smjena </u> <u> Dva </u>	<u> Tri </u>
Zgrade	2,0%-10,0%	2,5%-12,5%	3,0%-15,0%
Strojevi i oprema	5,0%-20,0%	6,3%-25,0%	7,5%-30,0%
Transportna sredstva	16,67%-25,0%	20,84%-31,25%	25,0%-37,5%
Ostalo	10,0%-20,0%	12,5%-25,0%	15,0%-30,0%

Rezidualna vrijednost imovine predstavlja procijenjeni iznos koji bi Grupa trenutno dobila od prodaje imovine umanjenog za procijenjeni trošak prodaje u slučaju da je imovina dosegla starost i stanje koje se očekuje na kraju vijeka trajanja imovine. Rezidualna vrijednost imovine je nula ako Grupa očekuje da će ju koristiti do kraja njenog vijeka trajanja. Rezidualna vrijednost imovine i korisni vijek uporabe pregledavaju se na svaki datum bilance i po potrebi usklađuju.

U slučaju da je knjigovodstveni iznos imovine veći od procijenjenog nadoknadivog iznosa, razlika se otpisuje do nadoknadivog iznosa (bilješka 2.9).

Dobici i gubici nastali prodajom određuju se usporedbom prihoda i knjigovodstvene vrijednosti sredstva i uključuju se u ostale poslovne rashode' u račun. dobiti i gubitka.

DUKAT D.D. I DUKAT GRUPA

BILJEŠKE UZ FINANCIJSKE IZVJEŠTAJE

ZA GODINU KOJA JE ZAVRŠILA 31. PROSINCA 2016.

BILJEŠKA 2 – SAŽETAK ZNAČAJNIH RAČUNOVODSTVENIH POLITIKA (nastavak)

2.7 Ulaganja u nekretnine

Ulaganja u nekretnine odnose se uglavnom na poslovne zgrade i zemljišta koja se drže u svrhu dugoročnog stjecanja prihoda od najma ili zbog porasta njihove vrijednosti i Grupa se njima ne koristi. Ulaganja u nekretnine tretiraju se kao dugotrajna ulaganja, osim ako nisu namijenjena prodaji u sljedećoj godini i kupac je identificiran, u kojem se slučaju svrstavaju u kratkotrajnu imovinu. Ulaganja u nekretnine iskazuju se po povijesnom trošku umanjenom za akumuliranu amortizaciju. Amortizacija zgrada obračunava se primjenom pravocrtne metode u svrhu alokacije troška tijekom njihovog korisnog vijeka uporabe (10 do 50 godina).

Naknadni izdaci kapitaliziraju se samo kada je vjerojatno da će Grupa od toga imati buduće ekonomske koristi i kada se trošak može pouzdano mjeriti. Svi ostali troškovi popravaka i održavanja terete račun dobiti i gubitka kada nastanu. Ukoliko Društvo počne koristiti imovinu namijenjenu prodaji, ona se reklasificira u nekretnine, postrojenja i opremu te njena knjigovodstvena vrijednost na dan reklasifikacije postaje iznos pretpostavljenog troška koji će se naknadno amortizirati.

2.8 Nematerijalna imovina

(a) Goodwill

Goodwill predstavlja razliku između zbroja prenesene naknade za stjecanje te iznosa priznatog kao nekontrolirajući interes nad utvrđenom stečenom imovinom i preuzetim obvezama. Goodwill nastao stjecanjem ovisnih društava iskazan je u okviru nematerijalne imovine. Zasebno iskazan goodwill godišnje se provjerava zbog umanjenja vrijednosti te se iskazuje po trošku stjecanja umanjenom za akumulirane gubitke od umanjenja vrijednosti. Gubici od umanjenja vrijednosti goodwilla se ne ukidaju. Dobici i gubici od prodaje poslovnog subjekta uključuju knjigovodstvenu vrijednost goodwilla koja se odnosi na prodani subjekt.

Goodwill se alocira na jedinice stvaranja novca za potrebe testiranja umanjenja vrijednosti. Alokacija se provodi na one jedinice stvaranja novca za koje se očekuje da će imati koristi od poslovne kombinacije iz koje je goodwill proizašao (bilješka 2.9).

(b) Zaštitni znakovi, patenti i licence

Stečeni zaštitni znakovi, patenti i licence iskazani su po povijesnom trošku. Zaštitni znakovi, patenti i licence imaju ograničen vijek uporabe i iskazuju se po trošku umanjenom za akumuliranu amortizaciju. Amortizacija se obračunava pravocrtnom metodom kako bi se alocirao trošak zaštitnih znakova, patenta i licenci tijekom njihovog procijenjenog vijeka uporabe (3-5 godina).

(c) Software

Licence za software kapitaliziraju su na temelju troškova stjecanja i troškova koji nastaju dovođenjem software-a u radno stanje. Ovi troškovi amortiziraju se tijekom njihovog korisnog vijeka uporabe (5 godina). Izravni troškovi (uglavnom troškovi zaposlenih nastalih temeljem razvoja software-a) povezani s proizvodnjom prepoznatljivih i jedinstvenih softverskih proizvoda kontroliranih od strane Grupe za koje je vjerojatno da će u razdoblju više od godinu dana generirati ekonomske koristi koje premašuju troškove, priznaju se kao nematerijalna imovina.

2.9 Umanjenje vrijednosti nefinancijske imovine

Godišnje se ispituje umanjeње vrijednosti za nematerijalnu imovinu koja ima neograničen korisni vijek uporabe i koja se ne amortizira (kao što je goodwill). Imovina koja se amortizira pregledava se zbog umanjenja vrijednosti kada događaji ili promijenjene okolnosti ukazuju na to da knjigovodstvena vrijednost možda nije nadoknativa. Gubitak od umanjenja vrijednosti priznaje se kao razlika između knjigovodstvene vrijednosti imovine i njenog nadoknativog iznosa. Nadoknativni iznos je fer vrijednost imovine umanjena za troškove prodaje ili vrijednost imovine u uporabi, ovisno o tome koji je viši. Za potrebe procjene umanjenja vrijednosti, imovina se grupira na najniži nivo kako bi se pojedinačno utvrdio novčani tok (jedinice stvaranja novca).

DUKAT D.D. I DUKAT GRUPA

BILJEŠKE UZ FINANCIJSKE IZVJEŠTAJE

ZA GODINU KOJA JE ZAVRŠILA 31. PROSINCA 2016.

BILJEŠKA 2 – SAŽETAK ZNAČAJNIH RAČUNOVODSTVENIH POLITIKA (nastavak)

2.9 Umanjenje vrijednosti nefinancijske imovine (nastavka)

Nefinancijska imovina, osim goodwilla, za koju je iskazan gubitak od umanjenja vrijednosti, provjerava se na svaki datum izvještavanja radi mogućeg ukidanja umanjenja vrijednosti.

2.10 Financijska imovina

Grupa klasificira svoju financijsku imovinu u sljedeće dvije kategorije: financijska imovina po fer vrijednosti u računu dobiti i gubitka te krediti i potraživanja. Klasifikacija ovisi o svrsi za koju je financijska imovina stečena. Uprava klasificira financijsku imovinu kod početnog priznavanja.

(a) Financijska imovina po fer vrijednosti u računu dobiti i gubitka

Financijska imovina po fer vrijednosti u računu dobiti i gubitka predstavlja financijsku imovinu namijenjenu trgovanju. Financijska imovina klasificira se u ovu kategoriju ako je stečena prvenstveno u svrhu prođaje u kratkom roku. Imovina u ovoj kategoriji klasificirana je kao kratkotrajna imovina.

Financijska imovina iskazana po fer vrijednosti u računu dobiti i gubitka početno se priznaje po fer vrijednosti, a trošak transakcije iskazuje se u računu dobiti i gubitka.

Dobici i gubici nastali iz promjena u fer vrijednosti financijske imovine po fer vrijednosti u računu dobiti i gubitka iskazuju se u računu dobiti i gubitka u okviru 'ostalih gubitaka/dobitaka' u razdoblju u kojem su nastali. Prihodi od dividendi od financijske imovine po fer vrijednosti u računu dobiti i gubitka iskazuju se u računu dobiti i gubitka u okviru 'ostalih gubitaka/dobitaka' kada je ustanovljeno pravo na isplatu dividende.

(b) Krediti i potraživanja

Kredit i potraživanja predstavljaju nederivativnu financijsku imovinu s fiksnim ili odredivim plaćanjem koja ne kotira na aktivnom tržištu. Navedena imovina iskazana je u okviru kratkotrajne imovine, osim imovine s dospjećem dužim od 12 mjeseci nakon datuma bilance. Takva se imovina klasificira kao dugotrajna imovina. Kredit i potraživanja iskazani su po amortiziranom trošku primjenom metode efektivne kamatne stope.

Sva kupljena i prodana ulaganja priznaju se na datum transakcije, tj. na datum na koji se Grupa obvezala kupiti ili prodati sredstvo. Ulaganja se prestaju priznavati kada isteknu ili su prenesena prava na primitak novčanih tokova od ulaganja ili kada je Grupa prenijela sve bitne rizike i koristi vlasništva.

Fer vrijednosti ulaganja koja kotiraju na burzi temelje se na tekućim cijenama ponude. Ako tržište za neko financijsko sredstvo nije aktivno (kao i za vrijednosnice koje ne kotiraju), Grupa utvrđuje fer vrijednost pomoću tehnika procjene vrijednosti koje uzimaju u obzir nedavne transakcije pod uobičajenim trgovačkim uvjetima, te usporedbu s drugim sličnim instrumentima, maksimalno iskorištavajući tržišne informacije, te se minimalno oslanjajući na informacije specifične za poslovni subjekt.

Na svaki datum bilance Grupa procjenjuje postoje li objektivni dokazi o umanjenju vrijednosti financijske imovine ili grupe financijskih sredstava. Provjera umanjenja vrijednosti kredita i potraživanja opisana je u bilješci 2.16.

DUKAT D.D. I DUKAT GRUPA

BILJEŠKE UZ FINANCIJSKE IZVJEŠTAJE

ZA GODINU KOJA JE ZAVRŠILA 31. PROSINCA 2016.

BILJEŠKA 2 – SAŽETAK ZNAČAJNIH RAČUNOVODSTVENIH POLITIKA (nastavak)

2.11 Derivativni financijski instrumenti

Derivati se početno priznaju po fer vrijednosti na dan zaključenja ugovora o derivatima te se naknadno mjere po fer vrijednosti. Promjene fer vrijednosti navedenih derivata priznaje se u računu dobiti i gubitka u sklopu stavke 'ostali dobiti – neto'.

2.12 Dugotrajna imovina namijenjena prodaji

Grupa imovine za otuđenje predstavlja imovinu (kratkotrajnu ili dugotrajnu) koju treba otuditi, prodajom ili nekom drugom transakcijom, zajedno kao grupu u jednoj transakciji i obveze koje su neposredno povezane s imovinom koja će biti prenesena u transakciji. Goodwill je uključen ako grupa imovine za otuđenje obuhvaća aktivnosti unutar jedinice stvaranja novca kojoj je alociran goodwill nakon stjecanja.

Dugotrajna imovina i grupe imovine za otuđenje (koje mogu uključivati dugotrajnu i kratkotrajnu imovinu) klasificiraju se u izvještaju o financijskom položaju kao 'Dugotrajna imovina namijenjena prodaji' ako se njihova knjigovodstvena vrijednost prvenstveno nadoknađuje prodajom u razdoblju od 12 mjeseci nakon datuma izvještaja o financijskom položaju, a ne stalnim korištenjem. Dugotrajna imovina koja se u izvještaju o financijskom položaju tekućeg razdoblja iskazuje kao namijenjena prodaji, ne reklasificira se u izvještaju o financijskom položaju u usporednom razdoblju. Obveze direktno povezane s grupom imovine za otuđenje koja će biti prenesena u transakciji otuđivanja reklasificiraju se i odvojeno iskazuju u izvještaju o financijskom položaju.

Dugotrajna imovina namijenjena prodaji ili grupa imovine za otuđenje u cijelosti mjere se po knjigovodstvenoj vrijednosti ili fer vrijednosti umanjenoj za troškove prodaje, ovisno o tome što je niže. Nekretnine, postrojenja i oprema koja se drži radi prodaje se ne amortiziraju.

2.13 Prestanak poslovanja

Prestanak poslovanja je komponenta Grupe koja je otuđena ili se posjeduje s namjerom prodaje i: (a) zasebno predstavlja značajnu poslovnu aktivnost ili zemljopisno područje poslovanja; (b) dio je jedinstvenog koordiniranog plana prodaje zasebne značajne poslovne aktivnosti ili zemljopisnog područja poslovanja; ili (c) predstavlja ovisno društvo stečeno isključivo s namjerom ponovne prodaje. Zarade i novčani tokovi prestanka poslovanja, ako postoje, iskazani su zasebno od nastavka poslovanja uz ispravljanje usporednih podataka.

2.14 Najmovi

Grupa unajmljuje određene nekretnine, postrojenja i opremu. Najmovi nekretnina, postrojenja i opreme u kojima Grupa snosi sve rizike i koristi vlasništva klasificiraju se kao financijski najmovi. Financijski najmovi kapitaliziraju se na početku najma prema fer vrijednosti unajmljene nekretnine ili sadašnje vrijednosti minimalne najamnine, ovisno o tome što je niže. Svako plaćanje najma razvrstava se na obveze i financijske rashode kako bi se dobila konstantna kamatna stopa na preostalo financijsko stanje. Kamatna komponenta financijskog rashoda tereti račun dobiti i gubitka tijekom razdoblja najma. Nekretnine, postrojenja i oprema kupljeni pod financijskim najmom amortiziraju se po korisnom vijeku upotrebe ili trajanju najma, ovisno o tome što je kraće.

Najmovi u kojima Grupa ne snosi bitan udio rizika i koristi vlasništva klasificiraju se kao operativni najmovi. Plaćanja po osnovi operativnih najмова iskazuju se u računu dobiti i gubitka prema pravocrtnoj metodi u razdoblju trajanja najma.

DUKAT D.D. I DUKAT GRUPA

BILJEŠKE UZ FINANCIJSKE IZVJEŠTAJE

ZA GODINU KOJA JE ZAVRŠILA 31. PROSINCA 2016.

BILJEŠKA 2 – SAŽETAK ZNAČAJNIH RAČUNOVODSTVENIH POLITIKA (nastavak)

2.15 Zalihe

Zalihe sirovina, trgovačke robe i rezervnih dijelova iskazuju se po trošku nabave ili neto ostvarivoj vrijednosti, ovisno o tome koja je niža. Trošak se određuje po metodi ponderiranih prosječnih cijena. Neto ostvariva vrijednost predstavlja procjenu prodajne cijene u redovnom tijeku poslovanja umanjenu za varijabilne troškove prodaje. Trošak proizvodnje u tijeku i gotovih proizvoda obuhvaća sirovine, trošak izravnog rada, ostale izravne troškove i pripadajući dio općih troškova proizvodnje (na bazi normalnog redovnog kapaciteta proizvodnje).

Sitni inventar i alati u potpunosti se otpisuju prilikom stavljanja u uporabu.

2.16 Potraživanja od kupaca i po kreditima

Potraživanja od kupaca i po kreditima početno se priznaju po fer vrijednosti, a naknadno se mjere po amortiziranom trošku uporabom metode efektivne kamatne stope, umanjena za ispravak vrijednosti. Ispravak vrijednosti potraživanja provodi se kada postoje objektivni dokazi da Grupa neće moći naplatiti sva svoja potraživanja u skladu s dogovorenim uvjetima. Značajne financijske poteškoće dužnika, vjerojatnost dužnikovog stečaja te neizvršenje ili propusti u plaćanjima, smatraju se pokazateljima umanjena vrijednosti potraživanja. Iznos ispravka vrijednosti utvrđuje se kao razlika između knjigovodstvene vrijednosti i nadoknadivog iznosa potraživanja, a predstavlja sadašnju vrijednost očekivanih novčanih priljeva diskontiranih korištenjem efektivne kamatne stope. Iznosi ispravka vrijednosti potraživanja iskazuju se u računu dobiti i gubitka u okviru 'ostalih poslovnih rashoda'.

Dospjela potraživanja ispravljaju se sukladno računovodstvenoj politici i to: potraživanja starija 180 dana od dospijeca 50%, potraživanja starija 360 dana od dospijeca i utužena potraživanja ispravljaju se u potpunosti. Individualno značajna potraživanja procjenjuju se pojedinačno te se ispravljaju u trenutku nastanka dokaza o njihovoj nenaplativosti.

2.17 Novac i novčani ekvivalenti

Novac i novčani ekvivalenti obuhvaćaju gotovinu, depozite kod banaka po viđenju i ostale kratkotrajne visoko likvidne instrumente s rokovima naplate do tri mjeseca ili kraće

2.18 Dionički kapital

Dionički kapital sastoji se od redovnih dionica. Primici koji se iskazuju u glavnici pri izdavanju novih dionica ili opcija, iskazuju se umanjeni za pripadajuće troškove transakcije i porez na dobit.

Plaćena naknada za kupljene vlastite dionice, uključujući sve izravno pripadajuće troškove transakcije (umanjene za porez na dobit), umanjuje dioničku glavnici koja se može pripisati dioničarima Društva sve do povlačenja dionica, njihovog ponovnog izdavanja ili prodaje. Kada se takve dionice kasnije prodaju ili ponovno izdaju, svaka primljena naknada, umanjena za sve izravno pripadajuće troškove transakcije kao i učinke poreza na dobit, uključena je u glavnici koja se može pripisati dioničarima Društva.

2.19 Krediti i zajmovi

Kredit i zajmovi se početno priznaju po fer vrijednosti, umanjenoj za troškove transakcije. U budućim razdobljima se kredit i zajmovi iskazuju po amortiziranom trošku; sve razlike između primitaka (umanjениh za troškove transakcije) i otkupne vrijednosti priznaju se u računu dobiti i gubitka tijekom razdoblja trajanja posudbe, koristeći metodu efektivne kamatne stope.

Troškovi posudbe, koji uključuju kamate i ostale troškove koji nastaju u svezi s uzimanjem kredita, uključujući tečajne razlike koje proizlaze iz kredita u stranim valutama, knjiže se kao trošak u razdoblju njihova nastanka, osim onih koji su izravno vezani uz kupnju, izgradnju ili proizvodnju kvalificirane imovine te se kapitaliziraju. Kredit i zajmovi se klasificiraju kao kratkoročne obveze, osim ako Grupa ima bezuvjetno pravo ođgoditi podmirenje obveze najmanje 12 mjeseci nakon datuma bilance.

DUKAT D.D. I DUKAT GRUPA

BILJEŠKE UZ FINANCIJSKE IZVJEŠTAJE

ZA GODINU KOJA JE ZAVRŠILA 31. PROSINCA 2016.

BILJEŠKA 2 – SAŽETAK ZNAČAJNIH RAČUNOVODSTVENIH POLITIKA (nastavak)

2.20 Odgođeni porez na dobit

Iznos odgođenog poreza obračunava se metodom bilančne obveze, na privremene razlike između porezne osnovice imovine i obveza i njihove knjigovodstvene vrijednosti u financijskim izvještajima. Međutim, odgođeni porez se ne priznaje ako proizlazi iz početnog priznavanja imovine ili obveza u transakciji koja nije poslovno spajanje i koje u vrijeme transakcije ne utječe na računovodstvenu dobit niti na oporezivu dobit (porezni gubitak). Odgođena porezna imovina i obveze mjere se poreznim stopama za koje se očekuje da će se primjenjivati u razdoblju kada će imovina biti nadoknađena ili obveza podmirena, na temelju poreznih stopa koje su, i poreznih zakona koji su, na snazi ili se djelomično primjenjuju na datum bilance.

Odgođena porezna imovina priznaje se do visine buduće oporezive dobiti za koju je vjerojatno da će biti raspoloživa za iskorištenje privremenih razlika.

2.21 Porez na dodanu vrijednost (PDV)

Porezna uprava zahtijeva podmirenje PDV-a na neto osnovi. PDV koji proizlazi iz transakcija prodaje i kupnje priznaje se i iskazuje u bilanci na neto osnovi. U slučaju umanjenja potraživanja za ispravak vrijednosti, gubitak od umanjenja iskazuje se u bruto iznosu potraživanja, uključujući PDV.

2.22 Primanja zaposlenih

(a) Obveze za mirovine i ostale obveze nakon umirovljenja

U toku redovnog poslovanja prilikom isplata plaća Društvo u ime svojih zaposlenika koji su članovi obveznih mirovinskih fondova obavlja redovita plaćanja doprinosa sukladno zakonu. Obvezni mirovinski doprinosi fondovima iskazuju se kao dio troška plaća kada se obračunaju. Grupa nema dodatni mirovinski plan te stoga nema nikakvih drugih obveza u svezi s mirovinama zaposlenika. Nadalje, Grupa nema obvezu osiguravanja bilo kojih drugih primanja zaposlenika nakon njihova umirovljenja.

(b) Otpremnine

Obveze za otpremnine priznaju se kad Grupa prekine radni odnos zaposlenika prije normalnog datuma umirovljenja ili odlukom zaposlenika da dragovoljno prihvati prekid radnog odnosa u zamjenu za naknadu. Grupa priznaje obveze za otpremnine kada je dokazivo preuzelo obvezu da prekine radni odnos sa sadašnjim zaposlenicima, na osnovu detaljnog formalnog plana bez mogućnosti da od njega odustane ili osigurava otpremnine kao rezultat ponude da potakne dragovoljno raskidanje radnog odnosa. Otpremnine koje dospijevaju u razdoblju duljem od 12 mjeseci nakon datuma bilance, diskontiraju se na sadašnju vrijednost.

(c) Dugoročna primanja zaposlenih

Grupa priznaje obvezu za dugoročna primanja zaposlenih (jubilarne nagrade i redovite otpremnine) ravnomjerno tijekom razdoblja u kojem je nagrada ostvarena - na temelju stvarnog broja godina radnog staža. Obveza za dugoročna primanja zaposlenih određuju se na temelju pretpostavke o broju zaposlenika kojima navedena primanja treba isplatiti, procijenjeni trošak navedenih primanja te diskontnu stopu.

(d) Kratkoročna primanja zaposlenih

Grupa priznaje rezerviranje za bonuse kada postoji ugovorna obveza ili praksa iz prošlosti na temelju koje je nastala izvedena obveza. Nadalje, Grupa priznaje obvezu za akumulirane naknade za odsustvo s posla na temelju neiskorištenih dana godišnjeg odmora na dan bilance.

DUKAT D.D. I DUKAT GRUPA

BILJEŠKE UZ FINANCIJSKE IZVJEŠTAJE

ZA GODINU KOJA JE ZAVRŠILA 31. PROSINCA 2016.

BILJEŠKA 2 – SAŽETAK ZNAČAJNIH RAČUNOVODSTVENIH POLITIKA (nastavak)

2.23 Rezerviranja

Rezerviranja za sudske sporove priznaju se ako Grupa ima sadašnju zakonsku ili izvedenu obvezu kao posljedicu prošlih događaja, ako je vjerojatno da će biti potreban odljev resursa radi podmirivanja obveze te ako se iznos obveze može pouzdano procijeniti.

Rezerviranja se mjere po sadašnjoj vrijednosti troškova za koje se očekuje da će biti potrebni za podmirenje obveze, korištenjem diskontne stope prije poreza, koja odražava tekuće tržišne procjene vremenske vrijednosti novca kao i rizike koji su specifični za navedenu obvezu. Iznos rezerviranja povećava se u svakom razdoblju da se odrazi proteklo vrijeme. Ovo se povećanje prikazuje kao rashod od kamata.

2.24 Priznavanje prihoda

Prihodi se sastoje od fer vrijednosti primljene naknade ili potraživanja za prodane proizvode, robu ili usluge tijekom redovnog poslovanja Grupe. Prihodi su iskazani u iznosima koji su umanjeni za porez na dodanu vrijednost, procijenjene povrate, rabate i diskonte i nakon eliminacije prodaje unutar Grupe.

Grupa priznaje prihode kada se iznos prihoda može pouzdano mjeriti, kada će Grupa imati buduće ekonomske koristi i kada su zadovoljeni specifični kriteriji za sve djelatnosti Grupe koje su opisane u nastavku.

Grupa je procijenila svoje ugovore o prodaji po navedenim kriterijima i zaključila da se ponaša kao principal u većini ugovora.

(a) Prihodi od prodaje robe

Prihodi od prodaje priznaju se kada Grupa obavi isporuke robe kupcu i kada ne postoji nijedna nepodmirena obveza koja bi mogla utjecati na prihvaćanje proizvoda od strane kupca. Isporuka je izvršena kad se proizvodi otpreme na određenu lokaciju, rizični gubitak prenesu na kupca i kad kupac prihvati proizvode u skladu s ugovorenim uvjetima.

Proizvodi se prodaju uz količinski popust i kupci imaju pravo na povrat neispravne robe. Prihodi od prodaje iskazuju se na temelju cijene iz ugovora o prodaji, umanjeni za procijenjene količinske popuste i povrate. Procjene popusta i povrata utvrđuju se na temelju stečenog iskustva. Količinski popusti procjenjuju se temeljem očekivane prodaje na godišnjoj razini.

(b) Prihodi od usluga

Jedno ovisno društvo Grupe pruža prijevozne usluge trgovcima i proizvođačima iz područja prehrane i ambalažnog materijala. Prihodi za navedene usluge priznaju se u razdoblju u kojem su usluge obavljene, na temelju usluga obavljenih do određenog trenutka kao postotak ukupno obavljenih usluga, po prijednom kilometru i prevezenim količinama.

(c) Prihodi od kamata

Prihodi od kamata priznaju se na vremenski proporcionalnoj osnovi koristeći metodu efektivne kamatne stope. Kada je vrijednost potraživanja umanjena, Grupa umanjuje knjigovodstvenu vrijednost potraživanja na nadoknadivu vrijednost, što predstavlja procijenjenu vrijednost očekivanih novčanih priljeva diskontiranih po originalnoj efektivnoj kamatnoj stopi instrumenta. Ravnomjerno ukidanje diskonta u budućim razdobljima, priznaje se kao prihod od kamata. Prihodi od kamata od zajmova čija je naplata upitna, priznaju se koristeći metodu originalne efektivne kamatne stope.

(d) Prihodi od dividendi

Prihodi od dividendi priznaju se kada je ustanovljeno pravo na isplatu dividende.

DUKAT D.D. I DUKAT GRUPA

BILJEŠKE UZ FINACIJSKE IZVJEŠTAJE

ZA GODINU KOJA JE ZAVRŠILA 31. PROSINCA 2016.

BILJEŠKA 2 – SAŽETAK ZNAČAJNIH RAČUNOVODSTVENIH POLITIKA (nastavak)

2.25 Državne subvencije

Državne subvencije priznaju se po fer vrijednosti kada je u razumnoj mjeri pouzdano da će subvencija biti primljena, te da će Grupa ispuniti sve pripadajuće uvjete. Prihodi od državnih subvencija priznaju se u razdoblju kada nastaju troškovi koji se nadoknađuju iz tih subvencija. U slučajevima kada se subvencija odnosi na troškovne kategorije, priznaje se kao prihod na sistematičnoj osnovi tijekom razdoblja na koje se troškovi odnose a tijekom kojeg se očekuje nastanak i kompenzacija relevantnih troškova. U slučajevima kada se subvencija odnosi na imovinu, priznaje se kao prihod u jednakim iznosima tijekom očekivanog korisnog vijeka trajanja imovine na koju se odnosi.

2.26 Raspodjela dividendi

Raspodjela dividendi dioničarima Društva priznaje se kao obveza u financijskim izvještajima u razdoblju u kojem su odobrene od strane Glavne skupštine dioničara Društva.

2.27 Dobitak iz osnovne djelatnosti

Dobitak iz osnovne djelatnosti definiran je kao rezultat prije poreza na dobit, financijskih stavaka i prije rezultata iz prestanka poslovanja. Financijske stavke uključuju troškove kamata na kredite i zajmove, dobitke i gubitke od prodaje financijskih instrumenata raspoloživih za prodaju te pozitivne i negativne tečajne razlike po cjelokupnoj monetarnoj imovini i obvezama iskazanim u stranim valutama.

BILJEŠKA 3 - UPRAVLJANJE FINACIJSKIM RIZIKOM

3.1 Čimbenici financijskog rizika

Aktivnosti koje Grupa obavlja izlažu je raznim financijskim rizicima: valutnom riziku, kreditnom riziku, riziku likvidnosti i kamatnom riziku novčanog toka. Cjelokupno upravljanje rizicima obavlja Odjel riznice Grupe kao i Odjel naplate.

(a) Valutni rizik

Grupa djeluje na međunarodnoj razini i izložena je valutnom riziku koji proizlazi iz raznih promjena tečajeva stranih valuta. Valutni rizik nastaje iz budućih komercijalnih transakcija, priznate imovine i obveza i neto ulaganja u poslovne aktivnosti u inozemstvu.

Prihod Grupe od prodaje u inozemstvu ostvaren je pretežno u eurima. Veći dio dugoročnih i kratkoročnih kredita Grupe vezan je valutno za Euro. Osim toga, Grupa ima ulaganja u strana ovisna društva (u Sloveniji, Bosni i Hercegovini, Srbiji, Makedoniji, Kosovu Mađarskoj i Bugarskoj) čija je neto imovina izložena riziku preračuna valuta.

Slijedeća tabela pokazuje osjetljivost dobiti prije poreza proizašle iz utjecaja razumno moguće promjene tečaja Eura na monetarnu imovinu i obveze, držeći ostale varijable nepromijenjenim:

DUKAT D.D. I DUKAT GRUPA**BILJEŠKE UZ FINANCIJSKE IZVJEŠTAJE****ZA GODINU KOJA JE ZAVRŠILA 31. PROSINCA 2016.****BILJEŠKA 3 - UPRAVLJANJE FINANCIJSKIM RIZIKOM (nastavak)****3.1 Čimbenici financijskog rizika (nastavak)**

	Porast/smanjenje tečaja Eura	GRUPA	DRUŠTVO
		Utjecaj na dobit prije poreza	Utjecaj na dobit prije poreza
2016		HRK '000	HRK '000
	1%	(366)	(289)
	-1%	366	289
2015		(1.683)	(1.600)
	1%	1.683	1.600
	-1%		

Osjetljivost ostale sveobuhvatne dobiti Grupe proizašla iz utjecaja razumno moguće promjene tečaja u odnosu na HRK utvrđuje se kako slijedi:

Valuta	Porast/smanjenje tečaja za	2016.	2015.
		Utjecaj na ostalu sveobuhvatnu dobit HRK '000	Utjecaj na ostalu sveobuhvatnu dobit HRK '000
EUR	1%	4.651	4.461
	-1%	(4.651)	(4.461)
BAM	1%	167	606
	-1%	(167)	(606)
Valuta	Porast/smanjenje tečaja za	2016.	2015.
		Utjecaj na ostalu sveobuhvatnu dobit	Utjecaj na ostalu sveobuhvatnu dobit
RSD	1%	1.512	1.628
	-1%	(1.512)	(1.628)
MKD	1%	32	133
	-1%	(32)	(133)
LEV	1%	63	46
	-1%	(63)	(46)

DUKAT D.D. I DUKAT GRUPA

BILJEŠKE UZ FINANIJSKE IZVJEŠTAJE

ZA GODINU KOJA JE ZAVRŠILA 31. PROSINCA 2016.

BILJEŠKA 3 - UPRAVLJANJE FINANIJSKIM RIZIKOM (nastavak)

(b) Kreditni rizik

Grupa ima koncentracije kreditnog rizika koje se odnose na značajne kupce. Na dan 31. prosinca 2016. godine 43,54% potraživanja od kupaca za Grupu i 52,48 % potraživanja od kupaca za Društvo odnose se na 5 najznačajnijih kupaca (2015: 42,65% za Grupu i 55,81% za Društvo). Grupa nema založnog prava na imovini kod kupaca.

Procijenjeni iznos maksimalne izloženosti kreditnom riziku u Grupi na dan izvještaja o financijskom položaju utvrđen je u svoti od 983.425 tisuća kuna (31. prosinca 2015. 947.799 tisuće kuna), a u Društvo u svoti od 539.908 tisuća kuna (31. prosinca 2015. godine 508.551 tisuća kuna). Iznos maksimalne izloženosti kreditnom riziku utvrđen je u visini ukupne svote potraživanja, novca te danih dugoročnih kredita i predujmova.

Prodajne politike Društva osiguravaju da se prodaja obavlja kupcima koji imaju odgovarajuću kreditnu povijest, i to u okvirima unaprijed određenih kreditnih ograničenja. Kreditni rizik, s obzirom na dane kredite, limitiran je zahvaljujući relativno malim iznosima te njihovoj raspodijeljenosti između većeg broja kooperanata i zaposlenika Grupe. Grupa primjenjuje politike koje ograničavaju visinu izloženosti kreditnom riziku prema bilo kojoj financijskoj ustanovi.

(c) Rizik likvidnosti

Razborito upravljanje rizikom likvidnosti podrazumijeva održavanje dostatne količine novca, osiguravanje raspoloživosti financijskih sredstava adekvatnim iznosom ugovorenih kreditnih linija i sposobnost podmirenja svih obveza. Cilj Grupe je održavanje fleksibilnosti financiranja na način da ugovorene kreditne linije budu dostupne. Odjel riznice redovito prati razinu dostupnih izvora novčanih sredstava.

Tabela ispod prikazuje dospelost financijskih obveza Grupe na dan 31.12.2016. na temelju ugovorenih dospijeća:

<i>U tisućama HRK</i>	Do 3 mjeseca	3 do 12 mjeseci	1 do 5 godina	> 5 godina	Ukupno
31 .12. 2016.					
Kreditni (temeljeno na originalnom dospijeću)	-	79.498	-	-	79.498
Kamate na kredite	882	2.677	-	-	3.559
Ostale obveze	218.934	26.157	-	-	245.091
Dobavljači	433.244	481	-	-	433.725
	<u>653.060</u>	<u>108.813</u>	-	-	<u>761.873</u>

DUKAT D.D. I DUKAT GRUPA

BILJEŠKE UZ FINANCIJSKE IZVJEŠTAJE

ZA GODINU KOJA JE ZAVRŠILA 31. PROSINCA 2016.

BILJEŠKA 3 - UPRAVLJANJE FINANCIJSKIM RIZIKOM (nastavak)

<i>U tisućama HRK</i>	Do 3 mjeseca	3 do 12 mjeseci	1 do 5 godina	> 5 godina	Ukupno
31 .12.2015.					
Dugoročni krediti (temeljeno na originalnom dospijeću)	3.930	11.453	232.532	-	247.915
Kamate na kredite	2.816	8.371	10.804	-	21.991
Ostale obveze	207.210	26.447	-	-	233.657
Dobavljači	389.269	1.086	47	-	390.402
	603.225	47.357	243.383	-	893.965

Tabela ispod prikazuje dospelost financijskih obveza Društva na dan 31.12.2016. na temelju ugovorenih dospijeća :

<i>U tisućama HRK</i>	Do 3 mjeseca	3 do 12 mjeseci	1 do 5 godina	> 5 godina	Ukupno
31 .12.2016.					
Dugoročni krediti (temeljeno na originalnom dospijeću)	-	79.498	-	-	79.498
Ostale obveze	123.775	10.464	-	-	134.239
Kamate na kredite (temeljeno na originalnom dospijeću)	882	2.677	-	-	3.559
Dobavljači	184.035	153	-	-	184.188
	308.692	92.792	-	-	401.484
31 .12.2015.					
Dugoročni krediti (temeljeno na originalnom dospijeću)	113	-	217.262	-	217.375
Ostale obveze	127.893	8.956	-	-	136.849
Kamate na kredite (temeljeno na originalnom dospijeću)	2.627	7.939	10.566	-	21.132
Dobavljači	171.939	645	-	-	172.584
	302.572	17.540	227.828	-	547.940

(d) Kamatni rizik novčanog toka i rizik promjene kamatne stope

Budući da Grupa nema značajnu imovinu koja ostvaruje prihod od kamata, prihodi Grupe i novčani tok iz poslovnih aktivnosti nisu u značajnoj mjeri ovisni o promjenama tržišnih kamatnih stopa.

Kamatni rizik Grupe proizlazi iz dugoročnih kredita. Krediti odobreni po promjenjivim kamatnim stopama izlažu Grupu riziku promjene novčanog toka uslijed promjena kamatnih stopa. Krediti odobreni po fiksnim kamatnim stopama izlažu Grupu riziku promjene fer vrijednosti kredita uslijed promjena tržišne kamatne stope. Većina kredita Grupe nosi fiksne kamatne stope zbog čega je izloženost Grupe i Društva prema promjene kamatne stope neznatna.

DUKAT D.D. I DUKAT GRUPA

BILJEŠKE UZ FINANCIJSKE IZVJEŠTAJE

ZA GODINU KOJA JE ZAVRŠILA 31. PROSINCA 2016.

BILJEŠKA 3 - UPRAVLJANJE FINANCIJSKIM RIZIKOM (nastavak)

3.2 Procjena fer vrijednosti

Fer vrijednost financijskih instrumenata kojima se trguje na aktivnim tržištima temelji se na kotiranim tržišnim cijenama na dan bilance. Kotirana tržišna cijena koja se koristi za utvrđivanje fer vrijednosti financijske imovine predstavlja tekuću cijenu ponude.

Fer vrijednost financijskih instrumenata kojima se ne trguje na aktivnom tržištu određena je uporabom tehnike procjene vrijednosti. Grupa koristi razne metode i utvrđuje pretpostavke koje se temelje na tržišnim uvjetima na dan bilance.

Knjigovodstvena vrijednost potraživanja od kupaca umanjena za ispravak vrijednosti i obveza prema dobavljačima uglavnom odgovara njihovoj fer vrijednosti zbog njihove kratkoročne prirode.

Za dugoročni dug koriste se tržišne cijene za slične instrumente na aktivnom tržištu. Za potrebe objavljivanja, fer vrijednost financijskih obveza procjenjuje se diskontiranjem budućih ugovornih novčanih tokova po tekućoj tržišnoj kamatnoj stopi koja je dostupna Društvu za slične financijske instrumente. Knjigovodstvena vrijednost primljenih kredita po fiksnoj kamatnoj stopi približno odgovara njihovoj fer vrijednosti.

3.3 Upravljanje kapitalom

Primarni cilj upravljanja kapitalom Grupe i Društva je osigurati potporu poslovanju i maksimalizirati vrijednost dioničarima. Grupa i Društvo upravljaju kapitalom i rade prilagodbe u svjetlu promjena ekonomskih uvjeta. Da bi zadržala ili prilagodila strukturu kapitala, Grupa može prilagoditi isplate dividendi dioničarima, povrat kapitala dioničarima ili izdati novu emisiju dionica. Nije bilo promjena u ciljevima, politikama i procesima tijekom godina završenih 31. prosinca 2016. godine i 31. prosinca 2015. godine. Kapital kojim upravlja Grupa sastoji se od vlasničkog kapitala koji sadrži temeljni kapital, ostale rezerve, te zadržane dobiti, kako je prikazano u Izvještaju o financijskom položaju. Grupa prati kapital pomoću koeficijenta vlastitog financiranja (dug u odnosu na kapital) izračunatog kao neto zaduženost podijeljena sa prosječnim kapitalom. U neto dug Grupa uključuje kredite i zajmove s kamatama od kojih oduzima novac i novčane ekvivalente. Ovaj pokazatelj za 2016. godinu iznosi -14% (2015.: 4 %).

Grupa ima određene kredite temeljem kojih je dužna ispunjavati određene financijske uvjete. (vidi bilješku 26). Nije bilo financijskih uvjeta koje je Grupa dužna ispuniti, a koji se odnose na kapital.

DUKAT D.D. I DUKAT GRUPA

BILJEŠKE UZ FINANCIJSKE IZVJEŠTAJE

ZA GODINU KOJA JE ZAVRŠILA 31. PROSINCA 2016.

BILJEŠKA 4 – KLJUČNE RAČUNOVODSTVENE PROCJENE

4. Značajne procjene

Procjene se kontinuirano vrednuju i zasnivaju se na iskustvu i drugim čimbenicima, uključujući očekivanja budućih događaja za koje se smatra da su prihvatljiva pod postojećim okolnostima. Društvo izrađuje procjene i stvara pretpostavke vezane za budućnost. Proizašle računovodstvene procjene su, po definiciji, u rijetkim slučajevima izjednačene sa stvarnim rezultatima. U nastavku se navode procjene i pretpostavke koje bi mogle uzrokovati značajan rizik usklađivanja knjigovodstvenih iznosa imovine i obveza u sljedećoj financijskoj godini.

(a) Procjena umanjenja vrijednosti goodwilla

Goodwill se godišnje provjerava zbog umanjenja vrijednosti u skladu s računovodstvenom politikom navedenom u bilješci 2.9. Nadoknadiivi iznosi jedinica koje stvaraju novac utvrđuju se na osnovi izračuna vrijednosti u uporabi i fer vrijednosti umanjene za troškove prodaje. Ovi izračuni zahtijevaju korištenje procjena (bilješka 19).

(b) Sudske tužbe i postupci

Rezerviranja za sudske tužbe i postupke iskazuju se na temelju procjene Uprave vezane za potencijalne gubitke nakon savjetovanja s odvjetnikom. U razumnoj mjeri je moguće da će se ishodi sudskih postupaka razlikovati od procijenjenih potencijalnih gubitaka (bilješka 27).

(c) Ostala dugoročna primanja zaposlenih

U skladu s kolektivnim ugovorom, Društvo osigurava zaposlenicima pravo na isplatu jubilarnih nagrada i redovitih otpremnina. U svrhu izračuna sadašnje vrijednosti navedenih primanja, Društvo procjenjuje fluktuaciju zaposlenika na temelju trendova iz prošlosti i procjenjuje adekvatnu diskontnu stopu na temelju tekućih tržišnih uvjeta. U slučaju kad bi se primijenjena diskontna stopa i fluktuacija zaposlenika promijenila za 10%, knjigovodstveni iznos pripadajuće obveze ne bi se značajno razlikovao od iskazanog u bilješci 27.

(d) Umanjenje vrijednosti potraživanja

Kao što je objavljeno u bilješci 22, Društvo je priznala umanjenje vrijednosti potraživanja od kupaca koji se zasniva na procijenjenoj vjerojatnosti naplate. Naplativost potraživanja prema određenom kupcu procjenjuje se s obzirom na: status kupca (npr. kupci u blokadi, pravni postupak je započet), dospelost potraživanja, fazu u kojoj se nalazi pravni spor, postojanje osiguranja plaćanja (npr. mjenica).

(e) Umanjenje vrijednosti ulaganja u ovisna društva

Društvo ima ulaganja u ovisna društva kako je prikazano u bilješci 18. Društvo prati rezultate poslovanja svojih ovisnih društava te da li ti rezultati poslovanja ukazuju na postojanje indikatora umanjenja vrijednosti. Ukoliko postoje indikatori umanjenja vrijednosti, Društvo provjerava da li treba priznati umanjenje vrijednosti nad ulaganjem u određeno ovisno društvo.

DUKAT D.D. I DUKAT GRUPA

BILJEŠKE UZ FINANCIJSKE IZVJEŠTAJE

ZA GODINU KOJA JE ZAVRŠILA 31. PROSINCA 2016.

BILJEŠKA 5 – INFORMACIJE O POSLOVNIM SEGMENTIMA

Poslovni segmenti

Uprava Društva promatra organizaciju Grupe kroz dva glavna segmenta:

1. Proizvodnja i prodaja mliječnih proizvoda (uključujući mlijeko, fermentirane proizvode, namaze i deserte)
2. Prijevozne usluge

Segmenti Grupe su određeni na temelju razlika u ponudi proizvoda i usluga i na temelju geografskih područja u kojima posluju.

Rezultati navedenih segmenata za godinu koja završava 31. prosinca 2016. su kako slijedi:

<i>(u tisućama kuna)</i>	Mliječni proizvodi	Prijevoz	Ukupno Grupa
Ukupni bruto prihodi od prodaje	4.012.474	207.176	4.219.650
Prihodi od prodaje po segmentima unutar grupe	(805.855)	(72.969)	(878.824)
Prihodi	3.206.619	134.207	3.340.826
Dobit iz poslovanja	148.438	11.422	159.860
Financijski troškovi-neto	(137)	46	(91)
Dobit prije poreza na dobit	148.301	11.468	159.769
Porez na dobit	(21.633)	(2.496)	(24.129)
Dobit za godinu	126.668	8.972	135.640

Rezultati navedenih segmenata za godinu koja završava 31. prosinca 2015. godine su bili kako slijedi:

<i>(u tisućama kuna)</i>	Mliječni proizvodi	Prijevoz	Ukupno Grupa
Ukupni bruto prihodi od prodaje	4.050.063	197.493	4.247.556
Prihodi od prodaje po segmentima unutar grupe	(745.398)	(68.960)	(814.358)
Prihodi	3.304.665	128.533	3.433.198
Dobit iz poslovanja	95.965	9.593	105.558
Financijski troškovi-neto	(5.069)	(8)	(5.077)
Dobit prije poreza na dobit	90.896	9.585	100.481
Porez na dobit	(19.412)	(2.177)	(21.589)
Dobit za godinu	71.484	7.408	78.892

Transakcije između izvještajnih segmenata računovodstveno su evidentirane sukladno ispostavljenim računima, odnosno prodanim proizvodima i uslugama.

Prihod od kamata segmenta mliječni proizvodi iznosi 1.626 tisuća kuna (u 2015. godini 2.306 tisuća kuna) dok prihod od kamata segmenta prijevoz iznosi 38 tisuća kuna (u 2015. godini 1 tisuću kuna). Trošak kamata segmenta mliječni proizvodi u 2016. godini iznosi 3.370 tisuća kuna (u 2015. godini 8.387 tisuća kuna), dok je trošak kamata segmenta prijevoz iznosio 120 tisuća kuna (u 2014. godini 141 tisuća kuna).

DUKAT D.D. I DUKAT GRUPA**BILJEŠKE UZ FINANCIJSKE IZVJEŠTAJE****ZA GODINU KOJA JE ZAVRŠILA 31. PROSINCA 2016.****BILJEŠKA 5 – INFORMACIJE O POSLOVNIM SEGMENTIMA (nastavak)**

Ostale stavke po segmentima uključene u račun dobiti i gubitka za godinu koja završava 31. prosinca 2016. godine su kako slijedi:

<i>(u tisućama kuna)</i>	<u>Milječni proizvodi</u>	<u>Prijevoz</u>	<u>Ukupno Grupa</u>
Amortizacija materijalne imovine	106.945	15.333	122.279
Amortizacija nematerijalne imovine	2.858	2	2.859
Ispravak vrijednosti potraživanja	7.478	(158)	7.320

Ostale stavke po segmentima uključene u račun dobiti i gubitka za godinu koja završava 31. prosinca 2015. godine su kako slijedi:

<i>(u tisućama kuna)</i>	<u>Milječni proizvodi</u>	<u>Prijevoz</u>	<u>Ukupno Grupa</u>
Amortizacija materijalne imovine	110.653	14.709	125.362
Amortizacija nematerijalne imovine	3.889	1	3.890
Vrijednosno usklađenje goodwilla	23.047	-	23.047
Ispravak vrijednosti potraživanja	29.345	1.605	30.950

Segmentna analiza imovine i obveza na dan 31. prosinca 2016. godine i investicijskih ulaganja za godinu koja je tada završila je kako slijedi:

<i>(u tisućama kuna)</i>	<u>Milječni proizvodi</u>	<u>Prijevoz</u>	<u>Ukupno Grupa</u>
Imovina			
Materijalna i nematerijalna imovina i ulaganja u nekretnine	1.108.023	61.272	1.169.295
Zalihe	273.757	817	274.574
Ostala imovina	943.545	64.310	1.007.855
Ukupno imovina	2.325.326	126.398	2.451.724
Obveze	774.192	43.749	818.153
Investicijska ulaganja	74.018	18.642	97.586

Investicijska ulaganja odnose se na nabavu nekretnina, postrojenja i opreme, te nematerijalne imovine i ulaganja u nekretnine (bilješke 15, 16 i 17).

DUKAT D.D. I DUKAT GRUPA**BILJEŠKE UZ FINANCIJSKE IZVJEŠTAJE****ZA GODINU KOJA JE ZAVRŠILA 31. PROSINCA 2016.****BILJEŠKA 5 – INFORMACIJE O POSLOVNIM SEGMENTIMA (nastavak)**

Segmentalna analiza imovine i obveza na dan 31. prosinca 2015. godine i investicijska ulaganja za godinu koja je tada završila je kako slijedi:

<i>(u tisućama kuna)</i>	<u>Mliječni proizvodi</u>	<u>Prijevoz</u>	<u>Ukupno Grupa</u>
Imovina			
Materijalna i nematerijalna imovina i ulaganja u nekretnine	1.147.212	53.495	1.200.707
Zalihe	280.080	763	280.843
Ostala imovina	901.983	64.117	966.100
Ukupno imovina	<u>2.329.275</u>	<u>118.375</u>	<u>2.447.650</u>
Obveze			
Investicijska ulaganja	76.828	18.642	95.470

Sekundarni izvještajni oblik – zemljopisne informacije

Djelatnost Grupe raspoređena u dva glavna poslovna segmenta obavlja se u pet glavnih zemljopisnih područja. Prihodi od prodaje pripisani pojedinoj zemlji temelje se na zemljopisnom položaju ovisnih društava.

	<u>2016</u>	<u>2015</u>
Prihodi od prodaje		<i>(u tisućama kuna)</i>
Hrvatska	1.557.899	1.608.800
Bosna i Hercegovina	206.738	194.329
Srbija	364.032	377.156
Slovenija	1.068.080	1.109.871
Makedonija	95.359	104.235
Kosovo	21.935	16.424
Bugarska	26.783	22.383
Ukupno	<u>3.340.826</u>	<u>3.433.198</u>

DUKAT D.D. I DUKAT GRUPA**BILJEŠKE UZ FINANCIJSKE IZVJEŠTAJE****ZA GODINU KOJA JE ZAVRŠILA 31. PROSINCA 2016.****BILJEŠKA 5 – INFORMACIJE O POSLOVNIM SEGMENTIMA (nastavak)**

Dugotrajna materijalna i nematerijalna imovina i ulaganje u nekretnine raspoređena je po zemljopisnim segmentima, temeljem sjedišta povezanih društava:

	<u>2016.</u>	<u>2015.</u>
Dugotrajna materijalna i nematerijalna imovina i ulaganje u	<i>(u tisućama kuna)</i>	
Nekretnine		
Hrvatska	648.831	657.557
Bosna i Hercegovina	52.222	53.192
Srbija	88.201	94.489
Slovenija	338.546	350.152
Makedonija	40.627	44.747
Ostali	868	570
Ukupno	<u>1.169.295</u>	<u>1.200.707</u>

Kapitalni trošak raspoređen po zemljopisnim segmentima je prikazan u tablici:

	<u>2016.</u>	<u>2015.</u>
Kapitalni trošak prema zemljama	<i>(u tisućama kuna)</i>	
Hrvatska	54.945	50.990
Bosna i Hercegovina	7.219	8.431
Srbija	13.073	12.774
Slovenija	20.199	16.146
Makedonija	1.618	6.816
Bugarska	435	313
Kosovo	98	-
Total	<u>97.586</u>	<u>95.470</u>

Postoji jedan vanjski kupac u segmentu mliječnih proizvoda od kojeg ostvareni prihod čini više od 10% prihoda od prodaje Društva. Prihod od najvećeg kupca iznosi 226.919 tisuća kuna (u 2015. godini: 258.045 tisuća kuna) i čini 14,15% (u 2015. godini: 15,80%) prihoda od prodaje Društva.

DUKAT D.D. I DUKAT GRUPA**BILJEŠKE UZ FINANCIJSKE IZVJEŠTAJE****ZA GODINU KOJA JE ZAVRŠILA 31. PROSINCA 2016.****BILJEŠKA 6 – PRIHODI OD PRODAJE ROBE I USLUGA****DUKAT GRUPA**

<i>U tisućama kuna</i>	2016.	2015.
Prihodi od prodaje proizvoda i usluga		
Prihodi od prodaje vlastitih proizvoda	2.737.820	2.845.080
- u zemlji	1.129.082	1.170.533
- u inozemstvu	1.608.738	1.674.547
Prihodi od prodaje trgovačke robe	364.648	333.092
Prihodi od prodaje usluga	131.585	131.677
Prihodi od prodaje materijala	54.911	79.510
Ostali prihodi od prodaje	51.862	43.839
	3.340.826	3.433.198

DUKAT d.d.

<i>U tisućama kuna</i>	2016.	2015.
Prihodi od prodaje proizvoda i usluga		
Prihodi od prodaje vlastitih proizvoda	1.046.529	1.063.725
- u zemlji	834.340	889.938
- u inozemstvu	212.189	173.787
Prihodi od prodaje trgovačke robe	316.464	324.231
Prihod od prodaje usluga	41.458	35.489
Prihodi od prodaje materijala	193.675	204.912
Prihodi od prodaje vlastita potrošnja	3.358	3.127
Ostali prihodi od prodaje	1.935	1.444
	1.603.419	1.632.928

DUKAT D.D. I DUKAT GRUPA**BILJEŠKE UZ FINANCIJSKE IZVJEŠTAJE****ZA GODINU KOJA JE ZAVRŠILA 31. PROSINCA 2016.****BILJEŠKA 7 – TROŠKOVI PRODANIH PROIZVODA I USLUGA****DUKAT GRUPA**

<i>U tisućama kuna</i>	2016.	2015.
Materijal		
Sirovine, rezervni dijelovi i potrošna roba	1.679.596	1.769.583
Energija i ostali troškovi	122.510	133.871
Ukupno troškovi materijala	1.802.106	1.903.454
Vanjske usluge		
Prijevoz	146.580	139.879
Popravci i održavanje	43.973	45.573
Troškovi propagande, sajмова i istraživanja tržišta	147.400	139.318
Najam/lizing /i/	20.677	19.696
Intelektualne usluge	9.463	12.913
Komunalne i zaštitarske usluge	25.242	27.402
Ostalo	77.781	73.899
Ukupan trošak vanjskih usluga	471.116	458.680
Troškovi prodanih materijala	33.614	57.995
Troškovi prodane trgovačke robe	273.115	250.022
Ukupno troškovi proizvoda i usluge	2.579.951	2.670.151

/i/ Trošak najma/lizinga odnosi se uglavnom na najam SAP licenci, skladišno-poslovnog prostora i najam vozila u trajanju od 3 do 10 godina prema uvjetima ugovora o operativnom najmu.

DUKAT d.d.

<i>U tisućama kuna</i>	2016.	2015.
Materijal		
Sirovine, rezervni dijelovi i potrošna roba	636.996	662.461
Energija i ostali troškovi	40.222	42.724
Ukupno troškovi materijala	677.218	705.185
Vanjske usluge		
Prijevoz	64.728	59.232
Popravci i održavanje	12.829	14.570
Troškovi propagande, sajмова i istraživanja tržišta	71.087	68.874
Najam/lizing /i/	17.221	15.651
Intelektualne usluge	3.286	3.077
Komunalne i zaštitarske usluge	13.606	15.150
Ostalo	17.857	18.496
Ukupan trošak vanjskih usluga	200.614	195.050
Troškovi prodanih materijala	179.369	190.261
Troškovi prodane trgovačke robe	260.949	265.698
Ukupno troškovi proizvoda i usluge	1.318.150	1.356.194

/i/ Trošak najma/lizinga odnosi se na najam SAP licenci, skladišno-poslovnog prostora i najam vozila u trajanju od 3 do 10 godina prema uvjetima ugovora o operativnom najmu.

DUKAT D.D. I DUKAT GRUPA**BILJEŠKE UZ FINACIJSKE IZVJEŠTAJE****ZA GODINU KOJA JE ZAVRŠILA 31. PROSINCA 2016.****BILJEŠKA 8 – TROŠKOVI ZAPOSLENIKA****DUKAT GRUPA***U tisućama kuna*

	<u>2016.</u>	<u>2015.</u>
Plaće	232.920	232.488
Porezi i doprinosi /i/	119.297	120.608
Troškovi otpremnina /ii/	8.577	10.933
Ostali troškovi zaposlenika /iii/	45.288	44.791
	<u>406.082</u>	<u>408.820</u>

DUKAT d.d.*U tisućama kuna*

	<u>2016.</u>	<u>2015.</u>
Plaće	106.043	105.118
Porezi i doprinosi /i/	69.249	70.453
Troškovi otpremnina /ii/	3.916	5.257
Ostali troškovi zaposlenika /iii/	10.623	10.059
	<u>189.831</u>	<u>190.887</u>

/i/ Doprinosi za mirovine koje je Grupa uplatila obveznim mirovinskim fondovima za 2016. godinu iznose 55.487 tisuće kuna (1. i 2. mirovinski stup). Društvo je u 2016. godini uplatilo dobrovoljnim mirovinskim fondovima 28.000 tisuća kuna (3. mirovinski stup). Doprinosi za mirovine koje je Grupa uplatila obveznim mirovinskim fondovima za 2015. godinu iznose 55.002 tisuće kuna (1. i 2. mirovinski stup). Društvo je u 2015. godini uplatilo dobrovoljnim mirovinskim fondovima 27.438 tisuća kuna (3. mirovinski stup).

/ii/ Otpremnine predstavljaju naknade koje jesu ili će biti isplaćene onima koji su otpušteni kao tehnološki višak ili čiji su ugovori o radu raskinuti zbog drugih razloga.

/iii/ Ostale naknade zaposlenicima uključuju darove, jubilarne nagrade i druge naknade.

Na dan 31. prosinca 2016. godine u Grupi je bilo 2.790 zaposlenih (u 2015. godini: 2.711 zaposlenih), a u Društvu 1.175 (u 2015. godini: 1.149 zaposlenih).

DUKAT D.D. I DUKAT GRUPA**BILJEŠKE UZ FINANCIJSKE IZVJEŠTAJE****ZA GODINU KOJA JE ZAVRŠILA 31. PROSINCA 2016.****BILJEŠKA 9 – OSTALI POSLOVNI RASHODI****DUKAT GRUPA***U tisućama kuna*

	<u>2016.</u>	<u>2015.</u>
Ispravak vrijednosti potraživanja	9.070	30.950
Dnevnice i putni troškovi	14.900	13.863
Premije osiguranja	11.085	10.151
Naknade za zaštitu okoliša	4.578	5.722
Otpis sirovina	3.532	4.664
Doprinosi i članarine	4.389	4.581
Reprezentacija	4.175	4.539
Troškovi obrazovanja	2.474	2.050
Bankovne provizije	1.781	1.763
Ostali poslovni troškovi	36.573	35.391
	<u>92.557</u>	<u>113.674</u>

DUKAT d.d.*U tisućama kuna*

	<u>2016.</u>	<u>2015.</u>
Naknade za zaštitu okoliša	3.505	4.731
Premije osiguranja	3.093	3.690
Dnevnice i putni troškovi	2.716	2.573
Otpis sirovina	1.846	2.184
Doprinosi i članarine	1.170	1.190
Reprezentacija	1.221	857
Troškovi obrazovanja	810	682
Ispravak vrijednosti potraživanja /i/	.	523
Bankovne provizije	524	476
Ostali poslovni troškovi	14.874	14.383
	<u>29.759</u>	<u>31.289</u>

DUKAT D.D. I DUKAT GRUPA**BILJEŠKE UZ FINANCIJSKE IZVJEŠTAJE****ZA GODINU KOJA JE ZAVRŠILA 31. PROSINCA 2016.****BILJEŠKA 10 – OSTALI DOBICI - NETO****DUKAT GRUPA***U tisućama kuna*

	<u>2016.</u>	<u>2015.</u>
Dobici od prodaje dugotrajne imovine	4.738	2.031
Vrijednosno usklađenje financijske imovine	(1.464)	
Neto (gubici) od tečajnih razlika vezani za poslovne aktivnosti	(915)	(1.041)
	<u>2.359</u>	<u>990</u>

DUKAT d.d.*U tisućama kuna*

	<u>2016.</u>	<u>2015.</u>
Dobici od prodaje i rashodovanja dugotrajne imovine	114	509
(Gubici) od fer vrijednosti financijske imovine	(17)	-
Neto (gubici) od tečajnih razlika vezani za poslovne aktivnosti	(411)	(482)
	<u>(314)</u>	<u>27</u>

BILJEŠKA 11 – NETO TEČAJNE RAZLIKE**DUKAT GRUPA***U tisućama kuna*

	<u>2016.</u>	<u>2015.</u>
Pozitivne tečajne razlike	2.873	1.823
Negativne tečajne razlike	(1.138)	(679)
	<u>1.735</u>	<u>1.144</u>

DUKAT d.d.*U tisućama kuna*

	<u>2016.</u>	<u>2015.</u>
Pozitivne tečajne razlike	2.699	1.823
Negativne tečajne razlike	(1.136)	(606)
	<u>1.563</u>	<u>1.217</u>

DUKAT D.D. I DUKAT GRUPA
BILJEŠKE UZ FINANCIJSKE IZVJEŠTAJE
ZA GODINU KOJA JE ZAVRŠILA 31. PROSINCA 2016.
BILJEŠKA 12 – POREZ NA DOBIT

	DUKAT GRUPA		DUKAT d.d.	
	2016	2015	2016	2015
	<i>U tisućama kuna</i>		<i>U tisućama kuna</i>	
Tekući porez	30.662	22.276	11.647	9.063
Odgodeni porez	(6.533)	(687)	39	49
	<u>24.129</u>	<u>21.589</u>	<u>11.686</u>	<u>9.112</u>

Pregled odgođene porezne obveze i imovine nalaze se u nastavku:

	DUKAT GRUPA			DUKAT d.d.		
	2015.	Priznato u račun dobiti i gubitka	2016.	2015.	Priznato u račun dobiti i gubitka	2016.
	<i>U tisućama kuna</i>			<i>U tisućama kuna</i>		
<i>Odgođena porezna imovina</i>						
Rezerviranja za jubilarne i otpremnine	2.361	159	2.520	837	50	887
Ispravak vrijednosti potraživanja	5.163	2.445	7.608	-	-	-
Ispravak vrijednosti zaliha	-	3	3	-	-	-
Amortizacija fiksne imovine	1.314	(224)	1.090	-	-	-
Umanjenje vrijednosti ulaganja	5.361	(1.008)	4.353	-	-	-
Preneseni porezni gubitci	3.586	834	4.420	-	-	-
Efekti promjene porezne stope	-	1.484	1.484	-	(89)	(89)
Ukupna odgođena porezna imovina	17.785	3.693	21.478	837	(39)	798
<i>Odgođena porezna obveza</i>						
Zemljišta i zgrade	24.198	(60)	24.138	-	-	-
Revalorizacija zgrada	1.572	(101)	1.471	-	-	-
Osnivanje ovisnog društva	733	-	733	-	-	-
Efekti promjene porezne stope	-	(2.650)	(2.650)	-	-	-
Ukupna odgođena porezna obveza	26.503	(2.811)	23.692	-	-	-

DUKAT D.D. I DUKAT GRUPA**BILJEŠKE UZ FINANCIJSKE IZVJEŠTAJE****ZA GODINU KOJA JE ZAVRŠILA 31. PROSINCA 2016.****BILJEŠKA 12 – POREZ NA DOBIT (nastavak)**

Usklađenje poreznog troška Grupe i Društva prema računu dobiti i gubitka i oporezivanju zakonskom stopom prikazano je u sljedećoj tablici:

	DUKAT GRUPA		DUKAT d.d.	
	2016	2015	2016	2015
	<i>U tisućama kuna</i>		<i>U tisućama kuna</i>	
Dobit prije poreza	159.769	100.481	155.161	81.963
Porez obračunat prema poreznim stopama primjenjivima u pojedinoj zemlji	50.247	14.381	31.032	16.392
Porezni učinci neoporezivih prihoda	(34.989)	(3.072)	(22.442)	(10.586)
Porezni učinci porezno nepriznatih rashoda	8.871	10.280	3.096	3.306
Trošak poreza	24.129	21.589	11.686	9.112
Stvarna stopa poreza na dobit	15,10%	21,49%	7,5%	15,11%

Ponderirana prosječna primjenjiva porezna stopa za Grupu bila je 15,10% (2015.: 21,49%), dok je Društvo primjenjivalo zakonsku stopu od 20% (2015.: 20%).

Porezna uprava Republike Hrvatske nije izvršila reviziju prijave poreza na dobit i poreza na dodanu vrijednost Društva od 2006. godine. U skladu s lokalnim propisima, porezna uprava može u bilo koje doba pregledati knjige i evidencije Društva u razdoblju od tri godine nakon isteka godine u kojoj je porezna obveza iskazana te može uvesti dodatne porezne obveze i nametnuti kazne. Slični propisi vrijede i za ostala ovisna društva Grupe. Upravi Grupe nisu poznate nikakve okolnosti koje bi mogle dovesti do potencijalnih značajnih obveza glede toga.

Grupa ima porezne gubitke u iznosu od 9.811 tisuća kuna koji se mogu iskoristiti u sljedećih 3-5 godina za umanjenje buduće porezne obveze za društva u kojima su gubici nastali.

Odgodena porezna imovina priznata je s osnove tih gubitaka s obzirom da se mogu iskoristiti za umanjenje porezne obveze u društvima u kojima su nastali.

DUKAT D.D. I DUKAT GRUPA

BILJEŠKE UZ FINANCIJSKE IZVJEŠTAJE

ZA GODINU KOJA JE ZAVRŠILA 31. PROSINCA 2016.

BILJEŠKA 13 – ZARADA PO DIONICI

Osnovna zarada po dionici se obračunava dijeljenjem neto dobiti s prosječnim ponderiranim brojem redovitih dionica u izdanju tijekom godine, izuzevši prosječan broj redovitih dionica koje je Društvo kupilo i držalo kao trezorske dionice.

DUKAT GRUPA

	2016.	2015.
Neto dobit iz poslovanja (u tisućama kuna)	<u>135.640</u>	<u>78.892</u>
Prosječni ponderirani broj redovitih dionica u izdanju	3.000.000	3.000.000
Osnovna zarada po dionici (u kunama)	<u>45,21</u>	<u>26,30</u>

Razrijeđena zarada po dionici nije izračunata budući da nema razrijeđivih potencijalnih redovnih dionica.

BILJEŠKA 14 – DIVIDENDA PO DIONICI

Tijekom 2016. i 2015. godine nije odobravana i isplaćena dividenda.

Društvo je tijekom 2016. godine primilo dividende od ovisnih društava u iznosu od 107.938 tisuća kuna.
Društvo je tijekom 2015. godine primilo dividende od ovisnih društava u iznosu od 51.209 tisuća kuna.

DUKAT D.D. I DUKAT GRUPA

BILJEŠKE UZ FINANCIJSKE IZVJEŠTAJE

ZA GODINU KOJA JE ZAVRŠILA 31. PROSINCA 2016.

BILJEŠKA 15 – MATERIJALNA IMOVINA

DUKAT GRUPA

(svi iznosi izraženi su u tisućama kuna)

	<u>Zemljište</u>	<u>Zgrade</u>	<u>Postrojenja, strojevi i oprema</u>	<u>Transportna sredstva</u>	<u>Investicije u tijeku</u>	<u>Ukupno</u>
Stanje 31. prosinca 2014.						
Nabavna vrijednost	104.737	1.057.409	1.868.188	181.475	52.894	3.264.703
Akumulirana amortizacija	-	(586.245)	(1.453.918)	(121.687)	-	(2.161.851)
Neto knjigovodstvena vrijednost	104.737	471.164	414.270	59.788	52.894	1.102.852
Nabavna vrijednost						
Na dan 31.12.2014.	104.737	1.057.409	1.868.188	181.475	52.984	3.264.703
Nabava	-	-	-	-	97.485	97.485
Prodaja ili rashodovanje	-	(150)	(35.574)	(21.717)	-	(57.441)
Prijenos sa investicija u tijeku	-	20.172	64.684	22.659	(107.515)	0
Ostalo i tečajne razlike	(1.291)	(34.084)	(41.693)	(1.743)	(743)	(79.553)
Na dan 31.12.2015.	103.446	1.043.347	1.855.606	180.674	42.121	3.225.194
Akumulirana amortizacija						
Na dan 31.12.2014.	-	586.245	1.453.918	121.687	-	2.161.851
Amortizacija za godinu	-	27.051	76.574	21.644	-	125.270
Prodaja ili rashodovanje	-	(113)	(35.484)	(21.076)	-	(56.673)
Ostalo i tečajne razlike	-	(22.978)	(37.582)	(432)	-	(60.991)
Na dan 31.12.2015.	-	590.206	1.457.426	121.824	-	2.169.456
Neto knjigovodstvena vrijednost						
Na dan 31. prosinca 2014.	104.737	471.164	414.270	59.788	52.984	1.102.852
Na dan 31. prosinca 2015.	103.446	453.141	389.179	58.851	42.121	1.055.738

DUKAT D.D. I DUKAT GRUPA**BILJEŠKE UZ FINANIJSKE IZVJEŠTAJE****ZA GODINU KOJA JE ZAVRŠILA 31. PROSINCA 2016.****BILJEŠKA 15 – MATERIJALNA IMOVINA (nastavak)****DUKAT GRUPA***(svi iznosi izraženi su u tisućama kuna)*

	Zemljište	Zgrade	Postrojenja, strojevi i oprema	Transportna sredstva	Investicije u tijeku	Ukupno
Nabavna vrijednost						
Na dan 31.12.2015.	103.446	1.043.347	1.855.606	180.674	42.121	3.225.194
Nabava	-	-	1	-	95.399	95.400
Prodaja ili rashodovanje	-	(161)	(45.924)	(10.355)	(286)	(56.727)
Prijenos sa investicija u tijeku	-	10.106	75.553	33.438	(119.096)	-
Ostalo i tečajne razlike	804	23.860	(15.195)	(768)	(403)	8.298
Na dan 31.12.2016.	104.249	1.077.151	1.870.041	202.989	17.735	3.272.166
Akumulirana amortizacija						
Na dan 31.12.2015.	-	590.206	1.457.426	121.824	-	2.169.456
Amortizacija za godinu	-	25.790	75.310	21.087	-	122.187
Prodaja ili rashodovanje	-	(161)	(45.461)	(9.865)	-	(55.488)
Ostalo i tečajne razlike	-	17.407	(11.749)	274	-	5.933
Na dan 31.12.2016.	-	633.242	1.475.526	133.320	-	2.242.088
Neto knjigovodstvena vrijednost						
Na dan 31. prosinca 2015.	103.446	453.141	398.179	58.851	42.121	1.055.738
Na dan 31. prosinca 2016.	104.249	443.909	394.514	69.670	17.735	1.030.077

Materijalna imovina u neto knjigovodstvenoj vrijednosti 0 kuna na dan 31. prosinca 2016. godine (31. prosinca 2015.: 178.483 tisuća kuna) založena je kao osiguranje za dugoročne kredite. Na dan 31. prosinca 2016. godine plaćen je predujam za investicije u iznosu od 2.097 tisuće kuna (31. prosinca 2015.: 5.940 tisuću kuna).

DUKAT D.D. I DUKAT GRUPA

BILJEŠKE UZ FINANCIJSKE IZVJEŠTAJE

ZA GODINU KOJA JE ZAVRŠILA 31. PROSINCA 2016.

BILJEŠKA 15 – MATERIJALNA IMOVINA (nastavak)

DUKAT d.d.

(svi iznosi izraženi su u tisućama kuna)

	Zemljište	Zgrade	Postrojenja, strojevi i oprema	Transportna sredstva	Investicije u tijeku	Ukupno
Nabavna vrijednost						
Na dan 31. prosinca 2014.	14.131	435.053	825.214	22.991	11.164	1.308.554
Nabava	-	-	-	-	31.430	31.430
Prodaja ili rashodovanje	-	(78)	(20.893)	(5.160)	-	(26.130)
Prijenos sa investicija u tijeku	-	3.625	19.999	740	(24.364)	-
Ostalo	-	-	-	-	(51)	(51)
Na dan 31. prosinca 2015.	14.131	438.600	824.321	18.571	18.179	1.313.802
Akumulirana amortizacija						
Na dan 31. prosinca 2014.	-	273.318	721.085	19.674	-	1.014.077
Amortizacija za godinu	-	6.865	23.660	1.532	-	32.057
Prodaja ili rashodovanje	-	(42)	(20.875)	(5.152)	-	(26.069)
Ostalo	-	-	-	-	-	-
Na dan 31. prosinca 2015.	-	280.142	723.870	16.053	-	1.020.065
Neto knjigovodstvena vrijednost						
Na dan 31. prosinca 2014.	14.131	161.735	104.129	3.318	11.164	294.477
Na dan 31. prosinca 2015.	14.131	158.458	100.450	2.518	18.179	293.737
Nabavna vrijednost						
Na dan 31. prosinca 2015.	14.131	438.600	824.321	18.571	18.179	1.313.802
Nabava	-	-	-	-	25.805	25.805
Prodaja ili rashodovanje	-	(161)	(27.711)	(1.396)	-	(29.269)
Prijenos sa investicija u tijeku	-	2.935	30.096	428	(33.458)	-
Ostalo	-	(146)	(793)	799	(1)	(141)
Na dan 31. prosinca 2016.	14.131	441.227	825.912	18.402	10.525	1.310.197
Akumulirana amortizacija						
Na dan 31. prosinca 2015.	-	280.412	723.870	16.053	-	1.020.065
Amortizacija za godinu	-	7.034	24.299	1.104	-	32.436
Prodaja ili rashodovanje	-	(161)	(27.678)	(1.396)	-	(29.236)
Ostalo	-	(70)	(798)	799	-	(69)
Na dan 31. prosinca 2016.	-	286.944	719.693	16.559	-	1.023.197
Neto knjigovodstvena vrijednost						
Na dan 31. prosinca 2015.	14.131	158.458	100.450	2.518	18.179	293.737
Na dan 31. prosinca 2016.	14.131	154.283	106.219	1.843	10.525	287.000

Materijalna imovina Društva na dan 31. prosinca 2016. i 2015. godine nije založena kao osiguranje za dugoročne kredite.

Na dan 31. prosinca 2016. godine plaćen je predujam za investicije u svoti od 515 tisuća kuna (31. prosinca 2015. godine: 341 tisuća kuna).

DUKAT D.D. I DUKAT GRUPA

BILJEŠKE UZ POJEDINAČNE I KONSOLIDIRANE FINACIJSKE IZVJEŠTAJE

ZA GODINU KOJA JE ZAVRŠILA 31. PROSINCA 2016.

BILJEŠKA 16 – ULAGANJA U NEKRETNINE

<i>U tisućama kuna</i>	<u>Zemljište</u>	<u>Zgrade</u>	<u>Ukupno</u>
DUKAT GRUPA			
Nabavna vrijednost			
Na dan 31. prosinca 2014.	41	5.344	5.385
Nabava	-	-	-
Prodaja i rashodovanje	-	-	-
Prijenos sa investicija u tijeku	-	-	-
Ostalo i tečajne razlike	-	(14)	(14)
Na dan 31. prosinca 2015.	41	5.331	5.372
Akumulirana amortizacija			
Na dan 31. prosinca 2014.	-	1.451	1.451
Amortizacija za godinu	-	93	93
Prodaja ili rashodovanje	-	-	-
Ostalo	-	(1)	(1)
Na dan 31. prosinca 2015.	-	1.542	1.542
Neto knjigovodstvena vrijednost			
Na dan 31. prosinca 2014.	41	3.894	3.935
Na dan 31. prosinca 2015.	41	3.788	3.830
Nabavna vrijednost			
Na dan 31. prosinca 2015.	41	5.331	5.372
Nabava	-	-	-
Prodaja i rashodovanje	-	(459)	(459)
Prijenos sa investicija u tijeku	-	-	-
Ostalo i tečajne razlike	-	(42)	(42)
Na dan 31. prosinca 2016.	41	4.830	4.871
Akumulirana amortizacija			
Na dan 31. prosinca 2015.	-	1.542	1.542
Amortizacija za godinu	-	92	92
Prodaja ili rashodovanje	-	(229)	(229)
Ostalo	-	(6)	(6)
Na dan 31. prosinca 2016.	-	1.399	1.399
Neto knjigovodstvena vrijednost			
Na dan 31. prosinca 2015.	41	3.788	3.830
Na dan 31. prosinca 2016.	41	3.431	3.472

DUKAT D.D. I DUKAT GRUPA

BILJEŠKE UZ POJEDINAČNE I KONSOLIDIRANE FINANCIJSKE IZVJEŠTAJE

ZA GODINU KOJA JE ZAVRŠILA 31. PROSINCA 2016.

BILJEŠKA 16 – ULAGANJA U NEKRETNINE (nastavak)

<i>U tisućama kuna</i>	<u>Zemljište</u>	<u>Zgrade</u>	<u>Ukupno</u>
DUKAT d.d.			
Nabavna vrijednost			
Na dan 31. prosinca 2014.	41	1.406	1.447
Nabava	-	-	-
Prodaja i rashodovanje	-	-	-
Prijenos sa investicija u tijeku	-	-	-
Ostalo i tečajne razlike	-	-	-
Na dan 31. prosinca 2015.	<u>41</u>	<u>1.406</u>	<u>1.447</u>
Akumulirana amortizacija			
Na dan 31. prosinca 2014.	-	1.043	1.043
Amortizacija za godinu	-	34	34
Prodaja ili rashodovanje	-	-	-
Ostalo	-	-	-
Na dan 31. prosinca 2015.	<u>-</u>	<u>1.077</u>	<u>1.077</u>
Neto knjigovodstvena vrijednost			
Na dan 31. prosinca 2014.	41	364	405
Na dan 31. prosinca 2015.	41	330	371
Nabavna vrijednost			
Na dan 31. prosinca 2015.	41	1.406	1.447
Nabava	-	-	-
Prodaja i rashodovanje	-	(458)	(458)
Prijenos sa investicija u tijeku	-	-	-
Ostalo i tečajne razlike	-	-	-
Na dan 31. prosinca 2016.	<u>41</u>	<u>948</u>	<u>989</u>
Akumulirana amortizacija			
Na dan 31. prosinca 2015.	-	1.077	1.077
Amortizacija za godinu	-	34	34
Prodaja ili rashodovanje	-	(229)	(229)
Ostalo	-	-	-
Na dan 31. prosinca 2016.	<u>-</u>	<u>882</u>	<u>882</u>
Neto knjigovodstvena vrijednost			
Na dan 31. prosinca 2015.	41	330	371
Na dan 31. prosinca 2016.	41	66	107

DUKAT D.D. I DUKAT GRUPA

BILJEŠKE UZ POJEDINAČNE I KONSOLIDIRANE FINACIJSKE IZVJEŠTAJE

ZA GODINU KOJA JE ZAVRŠILA 31. PROSINCA 2016.

BIILJEŠKA 17 – NEMATERIJALNA IMOVINA

<i>U tisućama kuna</i>	Goodwill	Brandovi, patenti i licence	Software i ostala nematerijal na imovina	Investicije u tijeku	Ukupno
DUKAT GRUPA					
Nabavna vrijednost					
Na dan 31. prosinca 2014.	147.361	8.696	54.069	1.100	211.225
Nabava	-	-	-	1.734	1.734
Prodaja ili rashodovanje	(23.047)	(522)	(257)	-	(23.826)
Prijenos sa investicija u tijeku	-	180	3.201	(3.381)	-
Ostalo i tečajne razlike	1.120	44	(1.040)	805	929
Na dan 31. prosinca 2015.	<u>125.434</u>	<u>8.398</u>	<u>55.973</u>	<u>258</u>	<u>190.062</u>
Akumulirana amortizacija					
Na dan 31. prosinca 2014.	-	7.989	44.320	-	52.308
Amortizacija za godinu	-	250	3.640	-	3.890
Prodaja ili rashodovanje	-	(513)	(255)	-	(768)
Ostalo i tečajne razlike	-	2	(569)	-	(567)
Na dan 31. prosinca 2015.	<u>-</u>	<u>7.728</u>	<u>47.136</u>	<u>-</u>	<u>54.863</u>
Neto knjigovodstvena vrijednost					
Na dan 31. prosinca 2014.	147.361	707	9.749	1.100	158.917
Na dan 31. prosinca 2015.	125.434	670	8.837	258	135.199
Nabavna vrijednost					
Na dan 31. prosinca 2015.	125.434	8.398	55.973	258	190.062
Nabava	-	-	-	2.186	2.186
Prodaja ili rashodovanje	-	-	(311)	-	(311)
Prijenos sa investicija u tijeku	-	592	1.736	(2.328)	-
Ostalo i tečajne razlike	(817)	(2)	(793)	33	(1.578)
Na dan 31. prosinca 2016.	<u>124.617</u>	<u>8.988</u>	<u>56.605</u>	<u>149</u>	<u>190.359</u>
Akumulirana amortizacija					
Na dan 31. prosinca 2015.	-	7.728	47.136	-	54.863
Amortizacija za godinu	-	225	2.634	-	2.859
Prodaja ili rashodovanje	-	-	(300)	-	(300)
Ostalo i tečajne razlike	-	-	(712)	-	(712)
Na dan 31. prosinca 2016.	<u>-</u>	<u>7.953</u>	<u>48.757</u>	<u>-</u>	<u>56.710</u>
Neto knjigovodstvena vrijednost					
Na dan 31. prosinca 2015.	125.434	670	8.837	258	135.199
Na dan 31. prosinca 2016.	124.617	1.035	7.848	149	133.649

Na dan 31. prosinca 2016. godine neto knjigovodstvena vrijednost software-a iznosila je 7.848 tisuća kuna (31. prosinca 2015. 8.837 tisuća kuna), dok se preostali iznos odnosi na ostalu nematerijalnu imovinu.

Na dan 31. prosinca 2015. Grupa je priznala umanjene vrijednosti goodwilla priznatog s osnove ulaganja u ovisno društvo Ideal Šipka u Makedoniji. Iznos umanjenja vrijednosti određen je izračunom novčanih tijekomova imovine u uporabi za ovisno društvo kao jedne jedinice koja generira novac te je ukupan iznos alociran na mliječni segment Grupe (vidi bilješku 19).

DUKAT D.D. I DUKAT GRUPA

BILJEŠKE UZ POJEDINAČNE I KONSOLIDIRANE FINACIJSKE IZVJEŠTAJE

ZA GODINU KOJA JE ZAVRŠILA 31. PROSINCA 2016.

BILJEŠKA 17 – NEMATERIJALNA IMOVINA (nastavak)

<i>U tisućama kuna</i>	Patenti i licence	Software i ostala nematerijalna imovina	Investicije u tijeku	Ukupno
DUKAT d.d.				
Nabavna vrijednost				
Na dan 31. prosinca 2014.	8.722	35.009	235	43.966
Nabava	-	-	715	715
Prodaja ili rashodovanje	(522)	(213)	-	(735)
Prijenos sa investicija u tijeku	-	797	(797)	-
Ostalo i tečajne razlike	-	-	-	-
Na dan 31. prosinca 2015.	8.200	35.593	153	43.946
Akumulirana amortizacija				
Na dan 31. prosinca 2014.	7.983	33.447	-	41.429
Amortizacija za godinu	247	536	-	783
Prodaja ili rashodovanje	(513)	(213)	-	(726)
Ostalo i tečajne razlike	-	-	-	-
Na dan 31. prosinca 2015.	7.716	33.770	-	41.486
Neto knjigovodstvena vrijednost				
Na dan 31. prosinca 2014.	739	1.562	235	2.537
Na dan 31. prosinca 2015.	484	1.823	153	2.460
Nabavna vrijednost				
Na dan 31. prosinca 2015.	8.200	35.593	153	43.946
Nabava	-	-	881	881
Prodaja ili rashodovanje	-	(119)	-	(119)
Prijenos sa investicija u tijeku	592	325	(917)	-
Ostalo i tečajne razlike	-	(6)	1	(5)
Na dan 31. prosinca 2016.	8.792	35.793	118	44.703
Akumulirana amortizacija				
Na dan 31. prosinca 2015.	7.716	33.770	-	41.486
Amortizacija za godinu	218	610	-	827
Prodaja ili rashodovanje	-	(119)	-	(119)
Ostalo i tečajne razlike	-	(1)	-	(1)
Na dan 31. prosinca 2016.	7.934	34.259	-	42.193
Neto knjigovodstvena vrijednost				
Na dan 31. prosinca 2015.	484	1.823	153	2.460
Na dan 31. prosinca 2016.	858	1.534	118	2.510

Na dan 31. prosinca 2016. godine neto knjigovodstvena vrijednost software-a iznosila je 1.534 tisuća kuna (31. prosinca 2015. godine: 1.823 tisuće kuna), dok se preostali iznos odnosi na ostalu nematerijalnu imovinu.

DUKAT D.D. I DUKAT GRUPA**BILJEŠKE UZ POJEDINAČNE I KONSOLIDIRANE FINACIJSKE IZVJEŠTAJE
ZA GODINU KOJA JE ZAVRŠILA 31. PROSINCA 2016.****BILJEŠKA 18 – ULAGANJA U OVISNA DRUŠTVA**

Društva je 100% vlasnik slijedećih ovisnih društava na dan 31. prosinca 2016. godine:

Povezano društvo	% vlasništva	Zemlja osnutka	Osnovna djelatnost
Dukat S d.o.o., Ljubljana	100%	Slovenija	veleprodaja i maloprodaja proizvoda
La Log d.o.o., Zagreb	100%	Hrvatska	prijevoz i distribucija proizvoda
KIM Mljekara d.o.o., Karlovac	100%	Hrvatska	proizvodnja mliječnih proizvoda
Lactalis BH d.o.o., Gradačac	100%	Bosna i Hercegovina	veleprodaja i maloprodaja proizvoda
Somboled d.o.o., Somboled	100%	Republika Srbija	proizvodnja mliječnih proizvoda
LURA Magyarorsczag Vagyonkez	100%	Mađarska	holding društvo
Lactalis Priština d.o.o.	100%	Kosovo	veleprodaja proizvoda
Ideal Šipka doel, Bitola	100%	Makedonija	proizvodnja mliječnih proizvoda
Lactalis MK doel, Skopje	100%	Makedonija	veleprodaja proizvoda
Inmer – Mljekara d.o.o., Gradačac	100%	Bosna i Hercegovina	proizvodnja mliječnih proizvoda
B.P.A.C. Auto d.o.o., Zagreb	100%	Hrvatska	Usluge iznajmljivanja i davanja u zakup (leasing) automobila i vozila lake kategorije
Lactalis Bulgaria d.o.o	100%	Bugarska	veleprodaja, uvoz, izvoz i usluge
Ljubljanske mlekarne d.d.	100%	Slovenija	proizvodnja mliječnih proizvoda
Lactalis MK Logistika doel, Bitola	100%	Makedonija	teretni cestovni transport

Društvo nema nikakvih restrikcija u korištenju imovine i podmirivanju obveza Grupe.

Društvo majka nema nikakvih restrikcija, kao ni njena ovisna društva, u prebacivanju novca ili druge imovine ostalim članicama Grupe (i obrnuto).

DUKAT D.D. I DUKAT GRUPA**BILJEŠKE UZ POJEDINAČNE I KONSOLIDIRANE FINACIJSKE IZVJEŠTAJE****ZA GODINU KOJA JE ZAVRŠILA 31. PROSINCA 2016.****BILJEŠKA 18 – ULAGANJA U OVISNA DRUŠTVA (nastavak)**

Knjigovodstvene vrijednosti udjela u ovisnim društvima u financijskim izvješćima Društva na 31. prosinca 2016. bile su kako slijedi:

<u>Povezano Društvo</u>	<u>31. prosinca 2016.</u>	<u>31. prosinca 2015.</u>
Dukat S d.o.o., Ljubljana	5.000	5.000
La Log d.o.o., Zagreb	49.080	49.080
Lactalis BH d.o.o., Gradačac	2.512	2.512
Somboled d.o.o., Somboled	151.758	151.758
LURA Magyarorszag Vagyonkez	1	1
Lactalis MK doel, Skopje	37	37
Inmer – Mljekara d.o.o., Gradačac	43.217	43.217
Kim d.o.o., Karlovac	186.996	186.996
Ideal Šipka doel, Bitola	74.350	74.350
Lactalis Priština, d.o.o.	18	18
B.P.A.C. Auto d.o.o., Zagreb	30.920	30.920
Lactalis Bulgaria d.o.o., Bugarska	744	744
Ljubljanske mlekarne d.d., Slovenija	290.578	290.578
Lactalis MK Logistika, Makedonija	38	38
Ukupno	835.249	835.249

Društvo je na dan 31. prosinca 2016. godine 100% vlasnik svih ovisnih društava.

U prosincu 2015. godine Grupa je umanjila vrijednost goodwill-a od ulaganja u Ideal Šipku u iznosu od 23.047 tisuće kuna. Umanjenje vrijednosti određeno je na temelju izračuna nadoknadive vrijednosti novčanih tokova ovisnog društva kao jedinice koja generira novac. Umanjenje vrijednosti goodwilla najvećim je dijelom prouzročeno slabim rezultatom u 2015. godini, te procjenom menadžmenta da se ekonomska situacija u Makedoniji neće poboljšati u kraćem roku te omogućiti planirani rast povezanog društva u budućnosti.

DUKAT D.D. I DUKAT GRUPA

BILJEŠKE UZ POJEDINAČNE I KONSOLIDIRANE FINACIJSKE IZVJEŠTAJE

ZA GODINU KOJA JE ZAVRŠILA 31. PROSINCA 2016.

BILJEŠKA 19 – TESTOVI UMANJENJA IMOVINE

Društvo je Goodwill priznat kroz poslovne kombinacije alociralo na slijedeće jedinice koje stvaraju novac, za potrebe testova umanjjenja imovine i eventualne potrebe priznavanja umanjjenja vrijednosti:

	LA LOG	Inmer	Somboled	KIM Mljekara Karlovac	Ideal Šipka	Ljubljanske Mlekarne
<i>U tisućama kuna</i>						
Knjigovodstvena vrijednost	50.981	32.528	3.152	28.850	7.022	-
Diskontna stopa (WACC)	9,33%	13,52%	10,71%	9,18%	10,92%	8,38%
Stopa rasta prihoda u razdoblju 2017-2019	3%	4%	2%	7%	9%	5%
Dugoročna stopa rasta u razdoblju 2020-2024	4%	4%	4%	4%	4%	4%

Nadoknadivi iznos jedinice koja stvara novac utvrđen je kalkulacijom vrijednosti u upotrebi korištenjem projekcija novčanih tokova iz financijskih planova odobrenih od menadžmenta, koji pokrivaju razdoblje od 3 godine. Buduće stope rasta, korištene u modelu u razdoblju 2020. do 2024. godine odgovaraju dugoročnim stopama rasta u mliječnoj industriji. Nakon 2024. godine stopa rasta je nula. Za potrebe testa umanjjenja vrijednosti ulaganja u ovisna društva korištene su iste jedinice koje stvaraju novac kao i u slučaju testa umanjjenja vrijednosti goodwilla.

Kalkulacije vrijednosti u upotrebi najviše su osjetljive na promjene slijedećih pretpostavki:

- očekivani tržišni udio,
- cijene sirovina prodanih proizvoda i pruženih usluga,
- diskontnih stopa,
- stopa rasta korištena za ekstrapolaciju novčanih tokova nakon 3. godine

Pretpostavka očekivanog tržnog udjela značajna je zbog toga što, koristeći tu pretpostavku, menadžment procjenjuje koliko se tržišni udio pojedine jedinice, u usporedbi s konkurencijom, može promijeniti u budžetiranom periodu. Menadžment procjenjuje kako se tržni udio pojedine jedinice tijekom vremena ne mijenja u mliječnom segmentu.

Cijene sirovina prodanih proizvoda i pruženih usluga utvrđene su temeljem kretanja cijena sirovina i materijala iz prošlih razdoblja, odnosno na temelju cijena na kraju 2016. godine.

Diskontna stopa reflektira trenutnu tržišnu procjenu rizika i procijenjena je na način da se na ponderirani prosječni trošak kapitala za industriju doda stopa rizika vezana uz pojedinu jedinicu koja generira novac.

Kao rezultat testa umanjjenja vrijednosti goodwilla u 2015, goodwill koji je alociran na ulaganje u ovisno društva Ideal Šipka umanjen je za 23.047 tisuća kuna. Iznos umanjjenja vrijednosti je određen na temelju izračuna novčanih tokova vrijednosti u upotrebi za ovisno društvo kao jedne jedinice stvaranja novca te je ukupan iznos alociran na mliječni segment Grupe. Umanjenje vrijednosti goodwilla najvećim je dijelom prouzročeno slabim rezultatom u 2015. godini, te procjenom menadžmenta da se ekonomska situacija u Makedoniji neće poboljšati u kraćem roku te omogućiti planirani rast povezanog društva u budućnosti.

Kao rezultat testa umanjjenja vrijednosti ulaganja u ovisna društva u 2016. godini nisu identificirani indikatori umanjjenja vrijednosti.

DUKAT D.D. I DUKAT GRUPA

BILJEŠKE UZ POJEDINAČNE I KONSOLIDIRANE FINACIJSKE IZVJEŠTAJE

ZA GODINU KOJA JE ZAVRŠILA 31. PROSINCA 2016.

BILJEŠKA 19 – TESTOVI UMANJENJA IMOVINE (nastavak)

Analiza osjetljivosti:

Za jedinice koje stvaraju novac za koje je proveden test umanjnja imovine, razumno su moguće promjene u ključnim pretpostavkama koje bi mogle bi dovesti do smanjenja nadoknadivih iznosa ispod njihovih knjigovodstvenih vrijednosti. Stvarni nadoknadivi iznosi ovih jedinica premašuju njihove knjigovodstvene vrijednosti kako slijedi:

Jedinica koja stvara novac	Nadoknadivi iznos je veći od knjigovodstvene vrijednosti goodwilla za:	Nadoknadivi iznos je veći od knjigovodstvene vrijednost ulaganja za:	
		HRK tisuća	HRK tisuća
LA LOG	30.588	65.902	
Inmer	63.509	113.631	
Ideal Šipka	21.543	6.710	
KIM	9.578	23.935	
Somboled	323.230	310.781	
Ljubljanske Mlekarnice	439.952	612.927	

Smanjenje od 5% budžetirane EBITDA-a dovelo bi do vrijednosti u upotrebi manjoj/većoj od knjigovodstvene vrijednosti kako slijedi:

Jedinica koja stvara novac	Nadoknadivi iznos u odnosu na knjigovodstvenu vrijednost goodwilla:	Nadoknadivi iznos u odnosu na knjigovodstvenu vrijednost ulaganja:	
		HRK tisuća	HRK tisuća
LA LOG	Veći za	23.907	59.220
Inmer	Veći za	52.727	102.848
Ideal Šipka	Veći za	7.800	7.033
KIM	Manji za	8.743	5.614
Somboled	Veći za	292.124	279.675
Ljubljanske mlekarnice	Veći za	367.488	540.463

Povećanje korištene diskontne stope od 1% dovelo bi do vrijednosti u upotrebi manjoj/većoj od knjigovodstvene vrijednosti kako slijedi:

Jedinica koja stvara novac	Nadoknadivi iznos u odnosu na knjigovodstvenu vrijednost goodwilla:	Nadoknadivi iznos u odnosu na knjigovodstvenu vrijednost ulaganja:	
		HRK tisuća	HRK tisuća
LA LOG	Veći za	20.497	55.811
Inmer	Veći za	52.515	102.637
Ideal Šipka	Veći za	14.828	5
KIM	Manji za	8.851	5.506
Somboled	Veći za	285.452	273.003
Ljubljanske Mlekarnice	Veći za	358.460	531.434

DUKAT D.D. I DUKAT GRUPA**BILJEŠKE UZ POJEDINAČNE I KONSOLIDIRANE FINACIJSKE IZVJEŠTAJE****ZA GODINU KOJA JE ZAVRŠILA 31. PROSINCA 2016.****BILJEŠKA 20 – DANI DUGOROČNI KREDITI I PREDUJMOVI**

	DUKAT GRUPA		DUKAT d.d.	
	2016.	2015.	2016.	2015.
	<i>U tisućama kuna</i>		<i>U tisućama kuna</i>	
Dani krediti društvima unutar Grupe	-	-	87.670	87.040
Dani krediti kooperantima	5.856	15.112	2.741	5.132
Dani krediti djelatnicima	360	455	325	395
Dani krediti ostalo	4.182	1.069	161	1.069
Predumjovi i depoziti	16.258	55.473	12.769	25.122
	<u>26.656</u>	<u>72.109</u>	<u>103.666</u>	<u>118.758</u>
Tekući dio dugoročnih danih kredita	(3.388)	(6.880)	(2.423)	(18.860)
Tekući dio predumjova	<u>(13.597)</u>	<u>(13.749)</u>	<u>(12.344)</u>	<u>(12.583)</u>
	<u>9.671</u>	<u>51.480</u>	<u>88.899</u>	<u>87.315</u>

Grupa odobrava kredite u raznim oblicima svojim kooperantima (uglavnom kroz nabavu stada). Sukladno ugovorima, kooperanti će kredite vratiti kroz isporuke određene količine mlijeka u razdoblju od jedne do tri godine.

Fer vrijednost dugoročnih kredita približna je knjigovodstvenoj vrijednosti budući da je kamatna stopa za kredite kooperantima u skladu s tržišnim stopama.

BILJEŠKA 21 – ZALIHE

	DUKAT GRUPA		DUKAT d.d.	
	2016.	2015.	2016.	2015.
	<i>U tisućama kuna</i>		<i>U tisućama kuna</i>	
Sirovine	82.219	78.765	25.903	30.928
Rezervni dijelovi i sitni inventar	33.057	32.267	20.197	20.533
Nedovršena proizvodnja	38.717	44.444	24.472	29.870
Gotovi proizvodi	85.706	93.835	34.608	35.042
Trgovačka roba	34.857	31.532	8.966	7.045
	<u>274.574</u>	<u>280.843</u>	<u>114.146</u>	<u>123.418</u>

Iznos otpisanih zaliha priznatih u troškovima u računu dobitka i gubitka iznosi 3.532 tisuća kuna (u 2015. godini: 4.664 tisuća kuna) za Grupnu, te 1.846 tisuća kuna (2015: 2.183 tisuće kuna) za Društvo te je prikazan kao trošak prodanih proizvoda.

DUKAT D.D. I DUKAT GRUPA**BILJEŠKE UZ POJEDINAČNE I KONSOLIDIRANE FINACIJSKE IZVJEŠTAJE****ZA GODINU KOJA JE ZAVRŠILA 31. PROSINCA 2016.****BILJEŠKA 22 – POTRAŽIVANJA OD KUPACA I OSTALA POTRAŽIVANJA**

	DUKAT GRUPA		DUKAT d.d.	
	2016.	2015.	2016.	2015.
	<i>U tisućama kuna</i>		<i>U tisućama kuna</i>	
Potraživanja od kupaca u Hrvatskoj	429.533	437.987	394.658	406.208
Potraživanja od kupaca izvan Hrvatske	380.364	373.919	57.385	48.635
Rezerviranja za sumnjiva i sporna potraživanja	(213.066)	(213.353)	(127.643)	(130.823)
	<u>596.831</u>	<u>598.553</u>	<u>324.400</u>	<u>324.020</u>
Tekuće dospijeće dugoročnih kredita (Bilješka 20)	3.388	6.880	2.424	18.860
Tekuće dospijeće predujmova (Bilješka 20)	13.597	13.749	12.344	12.583
Dani krediti proizvođačima mliječnih proizvoda i povezanim društvima	8.745	8.745	7.805	11.814
Dani krediti ostali	124	129	41	41
Potraživanja od države	721	668	289	157
Potraživanja za pretporez	11.772	15.763	365	308
Predujmovi	10.391	11.025	289	769
Potraživanja od zaposlenih	173	254	7	31
Potraživanja za predujam poreza na dobit	2.416	-	-	-
Ostala potraživanja	22.427	32.686	14.116	21.259
	<u>670.585</u>	<u>688.452</u>	<u>362.080</u>	<u>389.842</u>

Društvo odobrava kredite kooperantima za nabavu sirovina i materijala potrebnog za proizvodnju mlijeka (dodaci hrani, sjeme, gnojivo). Kooperanti će kredite otplaćivati u određenim količinama mlijeka tijekom razdoblja do jedne godine.

Potraživanja od kupaca sadrže iznose od 73.000 tisuća kuna na dan 31. prosinca 2016. godine i 74.600 tisuća kuna na dan 31. prosinca 2015. godine koji se odnose na prodana potraživanja s pravom regresa po mjenicama koje su faktoring društva do dana bilance isplatila Grupi, temeljem trojnih ugovora između Grupe, nekih kupaca i faktoring društava. Grupa je ove mjenice prodalo faktoring društvima radi naplate dospjelih potraživanja od svojih kupaca. Predmetne mjenice na dan 31. prosinca nisu bile dospjele na naplatu od strane izdavatelja mjenica, tj. kupaca društva. Isti iznosi uključeni su u poziciji Obračunate i ostale obveze u bilješki 30.

DUKAT D.D. I DUKAT GRUPA

BILJEŠKE UZ POJEDINAČNE I KONSOLIDIRANE FINACIJSKE IZVJEŠTAJE

ZA GODINU KOJA JE ZAVRŠILA 31. PROSINCA 2016.

BILJEŠKA 22 – POTRAŽIVANJA OD KUPACA I OSTALA POTRAŽIVANJA (nastavak)

Na dan 31. prosinca analiza starosti potraživanja od kupaca Grupe je kako slijedi:

	Nedospjela		Dospjela neispravljena potraživanja				
	Ukupno	potraživanja	< 30 dana	31-60 dana	61-90 dana	91-120 dana	> 120 dana
	HRK '000	HRK '000	HRK '000	HRK '000	HRK '000	HRK '000	HRK '000
2016	569.831	501.063	66.488	19.037	1.846	1.864	6.533
2015	598.553	478.597	68.749	36.612	4.067	9.120	1.408

Na dan 31. prosinca analiza starosti potraživanja od kupaca Društva je kako slijedi:

	Nedospjela		Dospjela neispravljena potraživanja				
	Ukupno	potraživanja	< 30 dana	31-60 dana	61-90 dana	91-120 dana	> 120 dana
	HRK '000	HRK '000	HRK '000	HRK '000	HRK '000	HRK '000	HRK '000
2016	324.400	293.720	22.698	5.685	807	675	815
2015	324.020	283.607	29.194	7.342	2.436	787	654

Kretanje ispravka potraživanja za Grupu bilo je kako slijedi:

	2016. HRK '000	2015. HRK '000
1. siječnja	213.353	195.061
Godišnji trošak ispravka	11.730	34.244
Ispravak kamata – bez utjecaja na račun dobiti i gubitka	(1.858)	(3.760)
Naplata otpisanih potraživanja	(4.963)	(3.364)
Isknjiženje	(5.196)	(8.828)
31. prosinca	213.066	213.353

Kretanje ispravka potraživanja za Društvo bilo je kako slijedi:

	2016. HRK '000	2015. HRK '000
1. siječnja	130.823	135.135
Godišnji trošak ispravka	408	609
Ispravak kamata – bez utjecaja na račun dobiti i gubitka	(2.119)	(4.751)
Naplata otpisanih potraživanja	(565)	(108)
Isknjiženje	(904)	(62)
31. prosinca	127.643	130.823

Ispravak potraživanja po utuženjima (individualnoj osnovi) u Grupi iznosio je 432 tisuća kuna u 2016. godini (2015: godina: 2.193 tisuće kuna). Društvo je temeljem utuženja ispravilo potraživanja u iznosu od 91 tisuća kuna (2015.: godina 330 tisuća kuna).

DUKAT D.D. I DUKAT GRUPA

BILJEŠKE UZ POJEDINAČNE I KONSOLIDIRANE FINACIJSKE IZVJEŠTAJE

ZA GODINU KOJA JE ZAVRŠILA 31. PROSINCA 2016.

BILJEŠKA 23 – IMOVINA NAMIJENJENA PRODAJI

Imovina namijenjena prodaji na dan 31. prosinca 2016. godine odnosi se na:

-oprema u tvornici Kočevje (Ljubljanske Mlekarnе) u iznosu 0,3 milijuna kuna.

Na dan 31.12.2016. nekretnine u tvornici Kočevje vraćene su na dugoročna osnovna sredstva u iznosu 11,2 milijuna kuna zbog neispunjenja uvjeta za prodaju,

- zemljište, zgrada i oprema u PPM Tuzla (Bosna i Hercegovina) namijenjeni prodaji zbog realokacije proizvodnje iz Tuzle u tvornicu u Gradačcu (Bosna i Hercegovina),

- nekretnine (Dukat, Kim - Hrvatska, Lactalis MK - Makedonija) u iznosu 0,9 milijuna kuna.

Imovina se aktivno oglašava i njena se prodaja očekuje tijekom 2017. godine.

Imovina namijenjena prodaji dio je segmenta Mliječnih proizvoda.

BILJEŠKA 24 – NOVAC I NOVČANI EKVIVALENTI

	DUKAT GRUPA		DUKAT d.d.	
	2016.	2015.	2016.	2015.
	<i>U tisućama kuna</i>		<i>U tisućama kuna</i>	
Bankovni računi i blagajna	301.072	192.750	88.415	31.394
	<u>301.072</u>	<u>192.750</u>	<u>88.415</u>	<u>31.394</u>

Ovisno o dostupnosti novca Grupa i Društvo plasiraju kratkoročne depozite (s rokovima naplate do tri mjeseca) kod raznih banaka u svrhu ostvarivanja dodatnih prihoda od kamata.

BILJEŠKA 25 – KAPITAL I REZERVE

Temeljni kapital

Temeljni kapital Društva sastoji se od 3.000.000 upisanih redovnih dionica u nominalnoj vrijednosti od 100 kuna po dionici. Sve su dionice u cijelosti uplaćene.

Zakonske rezerve

Zakonske rezerve predstavljaju pet posto visine temeljnog kapitala Društva, što nalaže Zakon o trgovačkim društvima. Zakonske rezerve nisu raspodjeljive.

DUKAT D.D. I DUKAT GRUPA**BILJEŠKE UZ POJEDINAČNE I KONSOLIDIRANE FINACIJSKE IZVJEŠTAJE****ZA GODINU KOJA JE ZAVRŠILA 31. PROSINCA 2016.****BILJEŠKA 26– KREDITI I ZAJMOVI**

	DUKAT GRUPA		DUKAT d.d.	
	2016.	2015.	2016.	2015.
	<i>U tisućama kuna</i>		<i>U tisućama kuna</i>	
Dugoročni krediti				
Kredit od Lactalis Grupe	-	217.262	-	217.262
Kredit od banaka i drugih institucija	-	30.653	-	113
	-	247.915	-	217.375
Tekuće dospijeće dugoročnih kredita	-	(15.383)	-	(113)
Obveza za financijski najam	-	-	-	-
Ukupno dugoročni krediti i zajmovi	-	232.532	-	217.262
Tekuće dospijeće dugoročnih kredita	(79.498)	(15.383)	(79.498)	113
Ukupno kratkoročni krediti i zajmovi	79.498	15.383	79.498	113
Ukupno krediti i zajmovi	79.498	247.915	79.498	217.375

Kreditni su osigurani mjenicama te zadužnicama.

Primljeni krediti nose prosječnu kamatnu stopu između 2,23% godišnje.

Otplatni plan dugoročnih kredita i financijskih najмова je kako slijedi:

	DUKAT GRUPA		DUKAT d.d.	
	2016.	2015.	2016.	2015.
	<i>U tisućama kuna</i>		<i>U tisućama kuna</i>	
Do 1 godine (tekuće dospijeće)	79.498	15.383	79.498	113
Između 1 i 5 godina	-	232.532	-	217.262
Preko 5 godina	-	-	-	-
	79.498	247.915	79.498	217.375

DUKAT D.D. I DUKAT GRUPA**BILJEŠKE UZ POJEDINAČNE I KONSOLIDIRANE FINACIJSKE IZVJEŠTAJE****ZA GODINU KOJA JE ZAVRŠILA 31. PROSINCA 2016.****BILJEŠKA 26 – KREDITI I ZAJMOVI (nastavak)**

Izloženost kredita i zajmova Grupe i Društva promjenama kamatne stope na dan bilance je kako slijedi (preostali iskazani krediti i zajmovi su po fiksnim stopama):

	DUKAT GRUPA		DUKAT d.d.	
	2016.	2015.	2016.	2015.
	<i>U tisućama kuna</i>		<i>U tisućama kuna</i>	
1 mjesec	-	-	-	-
3 mjeseca	-	30.540	-	-
6 mjeseci	-	-	-	-
	<u>-</u>	<u>30.540</u>	<u>-</u>	<u>-</u>

Kredit i zajmovi Grupe i Društva denominirani su u valutama (devizni krediti i krediti uz valutnu klauzulu) kako slijedi:

	DUKAT GRUPA		DUKAT d.d.	
	2016.	2015.	2015.	2015.
	<i>U tisućama kuna</i>		<i>U tisućama kuna</i>	
EUR	32.498	200.802	32.498	170.262
Ostalo	47.003	47.113	47.003	47.113
	<u>79.498</u>	<u>247.915</u>	<u>79.498</u>	<u>217.375</u>

Knjigovodstvena vrijednost dugoročnih posudbi Grupe i Društva približno je jednaka fer vrijednosti jer su ugovorene kamatne stope približne tekućim tržišnim kamatnim stopama.

DUKAT D.D. I DUKAT GRUPA**BILJEŠKE UZ POJEDINAČNE I KONSOLIDIRANE FINANCIJSKE IZVJEŠTAJE****ZA GODINU KOJA JE ZAVRŠILA 31. PROSINCA 2016.****BILJEŠKA 27 – REZERVIRANJA****DUKAT GRUPA***U tisućama kuna*

	<u>Otpremnine</u>	<u>Primanja zaposlenih</u>	<u>Sudski sporovi</u>	<u>Ukupno</u>
Stanje 31. prosinca 2015.	1.151	16.500	16.996	34.647
Dodatna rezerviranja Iskorišteno/prihodovano tijekom godine	- (911)	1.461 (632)	7.022 (6.884)	8.483 (8.427)
Stanje 31. prosinca 2016.	<u>240</u>	<u>17.329</u>	<u>17.134</u>	<u>34.703</u>

DUKAT d.d.*U tisućama kuna*

	<u>Otpremnine</u>	<u>Primanja zaposlenih</u>	<u>Sudski sporovi</u>	<u>Ukupno</u>
Stanje 31. prosinca 2015.	1.151	4.186	8.410	13.747
Dodatna rezerviranja Iskorišteno/prihodovano tijekom godine	- (911)	288 (39)	3.031 (3.915)	3.319 (4.865)
Stanje 31. prosinca 2016.	<u>240</u>	<u>4.435</u>	<u>7.526</u>	<u>12.201</u>

Obračunate obveze za otpremnine

Obveze za otpremnine odnose se na plan restrukturiranja Grupe za djelatnike koji će biti otpušteni kao tehnološki višak i za one čiji će ugovori o radu biti raskinuti zbog drugih razloga.

Sudski sporovi

Tijekom svojega redovitog poslovanja Društvo je bilo tuženik, odnosno tužitelj u nekoliko sudskih sporova u tijeku.

Protiv Grupe pokrenut je sudski spor od strane kupca, za nadoknadu štete i neostvarene prihode (u iznosu od 21,5 milijuna kuna). Nakon razmatranja pravnog savjeta, Uprava vjeruje kako je sudski spor neosnovan te nije priznala rezerviranje za navedene rizike.

Prema mišljenju Uprave, Grupa predviđa da neće imati materijalnih gubitaka po ovim sporovima iznad iznosa za koje su izvršena rezerviranja na dan 31. prosinca 2016. godine.

DUKAT D.D. I DUKAT GRUPA**BILJEŠKE UZ POJEDINAČNE I KONSOLIDIRANE FINACIJSKE IZVJEŠTAJE****ZA GODINU KOJA JE ZAVRŠILA 31. PROSINCA 2016.****BILJEŠKA 27- REZERVIRANJA (nastavak)****Primanja zaposlenih**

Navedeno rezerviranje odnosi se na procijenjena dugoročna primanja zaposlenih (jubilarne nagrade i otpremnine) kako je definirano u kolektivnom ugovoru.

U sljedećoj tablici nalazi se pregled ukupnih rezerviranja podijeljenih na dugoročna i kratkoročna rezerviranja.

	DUKAT GRUPA		DUKAT d.d.	
	2016.	2015.	2016.	2015.
	<i>U tisućama kuna</i>		<i>U tisućama kuna</i>	
Dugoročna rezerviranja	17.329	16.500	4.435	4.186
Kratkoročna rezerviranja	17.374	18.147	7.766	9.561
	34.703	34.647	12.201	13.747

BILJEŠKA 28 - OSTALE DUGOROČNE OBVEZE

Ostale dugoročne obveze Grupe u iznosu od 18.606 tisuća kuna (31.12.2015. 21.497 tisuće kuna) najvećim se dijelom odnose na odgođeni prihod temeljem dugoročnih državnih potpora danih ovisnom društvu Ljubljanske mlekarne d.d. za modernizaciju proizvodnih postrojenja. Svi uvjeti vezani uz državne potpore su ispunjeni.

BILJEŠKA 29 – OBVEZE PREMA DOBAVLJAČIMA

	DUKAT GRUPA		DUKAT d.d.	
	2016.	2015.	2016.	2015.
	<i>U tisućama kuna</i>		<i>U tisućama kuna</i>	
Obveze prema dobavljačima u Hrvatskoj	127.569	116.750	117.107	116.892
Obveze prema dobavljačima izvan Hrvatske	306.156	273.652	67.081	55.692
	433.725	390.402	184.188	172.584

DUKAT D.D. I DUKAT GRUPA**BILJEŠKE UZ POJEDINAČNE I KONSOLIDIRANE FINACIJSKE IZVJEŠTAJE****ZA GODINU KOJA JE ZAVRŠILA 31. PROSINCA 2016.****BILJEŠKA 30 – OBRAČUNATE I OSTALE OBVEZE**

	DUKAT GRUPA		DUKAT d.d.	
	2016.	2015.	2016.	2015.
	<i>U tisućama kuna</i>		<i>U tisućama kuna</i>	
Obveze prema faktoring društvima	73.000	74.600	71.000	74.600
Obveze za plaće	31.530	32.133	17.003	18.364
Porezi/doprinosi iz plaća/na plaće	12.408	13.034	5.722	6.754
Obveze za carinu i trošarinu po uvozu	710	813	389	331
Predujmovi/depoziti kupaca	1.526	1.799	105	105
Obračunate kamate	916	2.015	896	2.517
Rabati	34.709	24.268	10.223	8.621
Naknada za zaštitu okoliša	1.109	1.193	811	858
Ostale obračunate i druge obveze	62.504	56.204	20.325	15.138
	218.412	206.059	126.474	127.288

Obveze prema faktoring društvima obračunate su temeljem trojnih ugovora između Grupe, nekih kupaca i faktoring društava, a sve radi naplate dospjelih potraživanja od kupaca. Iskazani iznosi se odnose na mjenice izdane od strane nekih kupaca koje nisu dospjele na naplatu od strane izdavatelja mjenica do 31. prosinca, a prodane su uz pravo regresa faktoring društvima.

Iste svote uključene su u potraživanjima od kupaca (bilješka 22).

DUKAT D.D. I DUKAT GRUPA

BILJEŠKE UZ POJEDINAČNE I KONSOLIDIRANE FINACIJSKE IZVJEŠTAJE

ZA GODINU KOJA JE ZAVRŠILA 31. PROSINCA 2016.

BILJEŠKA 31 – NOVAC GENERIRAN POSLOVANJEM

<i>U tisućama kuna</i>	<i>Bilješke</i>	DUKAT GRUPA		DUKAT d.d.	
		2016.	2015.	2016.	2015.
Neto dobit		135.640	78.892	143.475	72.851
Amortizacija	15,16,17	125.138	129.252	33.298	32.875
Otpis sirovina	9	3.532	4.664	1.846	2.183
Ispravak vrijednosti zaliha		3.977	-	1.221	-
Rezerviranja za sporna potraživanja	9	13.267	30.950	462	703
Pozitivne/negativne tečajne razlike		(6.907)	(2.138)	(416)	(1.217)
Dobitak od prodaje materijalne imovine	10	(4.739)	(2.031)	(350)	(509)
Trošak kamata i poreza na dobit		34.152	30.117	14.725	15.877
Umanjenje vrijednosti goodwill-a	19	-	23.047	-	-
Prihod od dividendi		-	-	(107.938)	(51.209)
Ostale stavke koje ne utječu na gotovinu		(3.881)	(3.014)	253	-
Ukupno stavke koje ne utječu na gotovinu		300.179	289.739	86.576	71.554
Promjene u radnom kapitalu:					
Smanjenje/(povećanje) vrijednosti zaliha		(1.241)	8.062	6.205	(4.231)
Smanjenje/ (povećanje) potraživanja od kupaca i ostalih potraživanja		(11.405)	99.911	(589)	12.892
Povećanje/(smanjenje) obveza prema dobavljačima		85.999	(72.136)	23.984	(40.556)
(Smanjenje)/ povećanje obračunatih i ostalih obveza		21.022	5.863	3.144	24.327
Promjene u obrtnom kapitalu		94.375	41.700	32.745	(7.568)
Novac generiran poslovanjem		394.554	331.439	119.320	63.986

U izvještaju o novčanom toku primici od prodane i rashodovane materijalne imovine uključuju sljedeće:

	DUKAT GRUPA		DUKAT d.d.	
	2016.	2015.	2016.	2015.
	<i>U tisućama kuna</i>		<i>U tisućama kuna</i>	
Neto knjigovodstvena vrijednost imovine	706	309	27	70
Dobitak od prodaje i rashodovanja imovine	4.739	2.031	350	509
Primici od prodaje materijalne imovine	5.445	2.340	377	579

DUKAT D.D. I DUKAT GRUPA

BILJEŠKE UZ POJEDINAČNE I KONSOLIDIRANE FINACIJSKE IZVJEŠTAJE

ZA GODINU KOJA JE ZAVRŠILA 31. PROSINCA 2016.

BILJEŠKA 32 –PREUZETE OBVEZE

Obveze po operativnom najmu

Grupa u operativnom najmu ima skladišne prostore, vijek trajanja je višegodišnji, uz otkazni rok od jedne godine. Nadalje, Grupa koristi putem operativnog najma SAP licence. Vijek trajanja ovog ugovora je 5 godina, bez mogućnosti raskida ugovora.

Buduće minimalne obveze Grupe po operativnim najmovima na dan 31. prosinca 2016. godine su sljedeće:

	2016.	2015.
<i>U tisućama kuna</i>		
Do 1 godine	5.237	6.608
Od 1-5 godina	9.807	12.261
	<u>15.044</u>	<u>18.869</u>

Buduće minimalne obveze Društva po operativnim najmovima na dan 31. prosinca 2016. godine su sljedeće:

	2016.	2015.
<i>U tisućama kuna</i>		
Do 1 godine	4.615	4.850
Od 1-5 godina	7.163	6.650
	<u>11.778</u>	<u>11.500</u>

Kapitalne obveze

Ugovorene investicije za materijalnu imovinu u 2016. godini, koje nisu priznate u financijskim izvještajima iznose 4,3 milijuna kuna na dan bilance (2015.: 8,2 milijun kuna) za Društvo i 5,1 milijuna kuna (2015.: 13,3 milijuna kuna) za Grupu.

DUKAT D.D. I DUKAT GRUPA**BILJEŠKE UZ POJEDINAČNE I KONSOLIDIRANE FINACIJSKE IZVJEŠTAJE****ZA GODINU KOJA JE ZAVRŠILA 31. PROSINCA 2016.****BILJEŠKA 33 – TRANSAKCIJE S POVEZANIM STRANKAMA**

Dukat d.d. je primio kredit od Lactalis Grupe čiji je ukupan iznos na dan 31. prosinca 2016. godine 79.498 tisuća kuna. (31. prosinca 2015.: 217.262 tisuća kuna). Kredit je primljen u eurima i kunama.

Tijekom redovnog poslovanja, Društvo ostvaruje transakcije s drugim članicama Dukat Grupe. Sljedeće transakcije ostvarene su između Društva i ostalih članica Dukat Grupe:

	<u>2016.</u>	<u>2015.</u>
	<i>U tisućama kuna</i>	
Prodaja robe i usluga	297.179	268.866
Nabava robe i usluga	(288.082)	(266.688)
	<u>9.177</u>	<u>2.178</u>

Iznosi na kraju godine proizašli iz transakcija između Društva i ostalih članica DUKAT Grupe su kako slijedi:

	<u>2016.</u>	<u>2015.</u>
	<i>U tisućama kuna</i>	
Dugoročna potraživanja po kreditima (bilješka 20)	87.670	87.040
Potraživanja od kupaca i ostala potraživanja	42.888	49.689
Obveze prema dobavljačima i ostale obveze	34.838	37.351

Tijekom redovnog poslovanja, Društvo je ostvarilo sljedeće transakcije s članicama Lactalis grupe:

	<u>2016.</u>	<u>2015.</u>
	<i>U tisućama kuna</i>	
Prodaja robe i usluga	77.384	51.428
Nabava robe i usluga	(67.272)	(72.151)
Trošak kamata	(3.040)	(6.765)
	<u>7.072</u>	<u>(27.488)</u>

Nije bilo značajnijih transakcija s matičnim društvom BSA International SA i većina transakcija se odnose na ostala povezana poduzeća.

Tijekom redovnog poslovanja, Grupa je ostvarila sljedeće transakcije s članicama Lactalis grupe:

	<u>2016.</u>	<u>2015.</u>
	<i>U tisućama kuna</i>	
Prodaja robe i usluga	167.179	176.781
Nabava robe i usluga	(155.870)	(127.482)
Trošak kamata	(3.040)	(6.765)
	<u>8.269</u>	<u>42.534</u>

DUKAT D.D. I DUKAT GRUPA**BILJEŠKE UZ POJEDINAČNE I KONSOLIDIRANE FINACIJSKE IZVJEŠTAJE****ZA GODINU KOJA JE ZAVRŠILA 31. PROSINCA 2016.****BILJEŠKA 33 – TRANSAKCIJE S POVEZANIM STRANKAMA (nastavak)**

Iznosi na kraju godine proizašli iz transakcija između Društva i članica Lactalis grupe kako slijedi:

	<u>2016.</u>	<u>2015.</u>
	<i>U tisućama kuna</i>	
Potraživanja od kupaca i ostala potraživanja	24.981	10.781
Obveze po kreditima	79.498	217.262
Obveze prema dobavljačima i ostale obveze	13.594	11.089

Iznosi na kraju godine proizašli iz transakcija između Grupe i članica Lactalis grupe kako slijedi:

	<u>2016.</u>	<u>2015.</u>
	<i>U tisućama kuna</i>	
Potraživanja od kupaca i ostala potraživanja	49.209	35.788
Obveze po kreditima	79.498	217.262
Obveze prema dobavljačima i ostale obveze	36.640	33.337

Primanja menadžmenta su kako slijedi:

	<u>DUKAT GRUPA</u>		<u>DUKAT d.d.</u>	
	<u>2016.</u>	<u>2015.</u>	<u>2016.</u>	<u>2015.</u>
	<i>U tisućama kuna</i>		<i>U tisućama kuna</i>	
Plaće i naknade	60.860	60.343	32.207	34.727
Otpremnine	216	1.451	115	128
Ostala primanja zaposlenih	2.984	2.542	661	868
	<u>64.060</u>	<u>64.336</u>	<u>32.983</u>	<u>35.723</u>

Menadžment se sastoji od 92 članova Upravnih odbora Društva, generalnih direktora svake ovisnih društava u Grupi i neizvršnih direktora (2015.: 91).

DUKAT D.D. I DUKAT GRUPA

BILJEŠKE UZ POJEDINAČNE I KONSOLIDIRANE FINANCIJSKE IZVJEŠTAJE

ZA GODINU KOJA JE ZAVRŠILA 31. PROSINCA 2016.

BILJEŠKA 34 – DOGAĐAJI NAKON DATUMA BILANCE

Nakon 31. prosinca 2016. godine nije bilo događaja koji bi imali značajan utjecaj na pojedinačne financijske izvještaje Društva i konsolidirane financijske izvještaje Grupe na dan ili za razdoblje tada završeno ili da su od takvog značaja za poslovanje Društva i Grupe da bi zahtijevali objavu u bilješkama uz pojedinačne i konsolidirane financijske izvještaje.

BILJEŠKA 35 – ODOBRENJE POJEDINAČNIH I KONSOLIDIRANIH FINANCIJSKIH IZVJEŠTAJA

Pojedinačne i konsolidirane financijske izvještaje prikazane na stranicama 11 do 77 odobrila je Uprava Društva i Grupe dana 10. ožujka 2017. godine. Ove pojedinačne i konsolidirane financijske izvještaje mora odobriti i Nadzorni Odbor u skladu sa hrvatskim Zakonom o trgovačkim društvima.

Alen Fontana

Direktor

Aurelio Antun Rodriges

Direktor

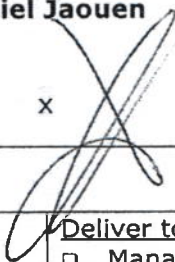

Gilles Joseph Stephane Meziere

Direktor



Alenka Malenica

Prokurista



NADZORNI ODBOR	SUPERVISORY BOARD
<p>Temeljem odredbe članka 23., stavak 4. Statuta DUKATA d.d. i članka 26. Poslovnika o radu Nadzornog odbora DUKATA d.d., Nadzorni odbor na svojoj 2. sjednici održanoj 24. ožujka 2017. godine, donosi sljedeću</p> <p style="text-align: center;">ODLUKU</p> <p style="text-align: center;">I</p> <p>Nadzorni odbor daje suglasnost na:</p> <ul style="list-style-type: none">➤ Godišnja financijska izvješća DUKAT d.d. za I – XII 2016. revidirana po ovlaštenom revizoru ERNST & YOUNG,➤ Konsolidirana godišnja financijska izvješća DUKAT GRUPE za I – XII 2016. godinu, revidirana po ovlaštenom revizoru ERNST & YOUNG, <p>prema tekstu koji je priložen ovoj odluci i čini njezin sastavni dio.</p> <p style="text-align: center;">II</p> <p>Ova odluka stupa na snagu danom donošenja.</p>	<p>On the basis of Article 23 Section 4 of the Articles of Association of DUKAT Inc. and Article 26 of the Rules of Procedure of the Supervisory Board of DUKAT Inc., the Supervisory Board on its 2nd session held on March 24th 2017, adopted the following</p> <p style="text-align: center;">DECISION</p> <p style="text-align: center;">I</p> <p>Supervisory Board herewith gives its consent on:</p> <ul style="list-style-type: none">➤ Financial Statements of DUKAT Inc. Zagreb for period I – XII 2016 audited by independent auditor ERNST & YOUNG➤ Consolidated Financial Statements of DUKAT Group for period I – XII 2016, audited by independent auditor ERNST & YOUNG, <p>in the text as enclosed and constituting an integral part of this decision.</p> <p style="text-align: center;">II</p> <p>This decision shall take effect on the day of its adoption.</p>
<p>Predsjednik Nadzornog odbora/President of the Supervisory Board Daniel Jaouen</p> <p style="text-align: center;">x</p> <p style="text-align: center;"></p> <p style="text-align: right;"> d.d. Zagreb – M. Čavića 9 22</p>	
<p>Dostaviti</p> <ul style="list-style-type: none"><input type="checkbox"/> Direktori<input type="checkbox"/> Računovodstvo<input type="checkbox"/> Pismohrana	<p>Deliver to</p> <ul style="list-style-type: none"><input type="checkbox"/> Managing directors<input type="checkbox"/> Accounting<input type="checkbox"/> Archive



NADZORNI ODBOR	SUPERVISORY BOARD
<p>Temeljem odredbe članka 23., stavak 4. Statuta DUKATA d.d. i članka 26. Poslovnika o radu Nadzornog odbora DUKATA d.d., Nadzorni odbor na svojoj 2. sjednici održanoj 24. ožujka 2017. godine, donosi sljedeću</p> <p style="text-align: center;">ODLUKU</p> <p style="text-align: center;">I</p> <p>Nadzorni odbor prihvaća prijedlog direktora (Glavnoj skupštini) o upotrebi dobiti, kako slijedi:</p> <p>„Dobit DUKAT d.d. Zagreb nakon oporezivanja za 2016. godinu iznosi 143.474.616,10 kuna.</p> <p>Dobit DUKAT d.d. Zagreb za 2016. godinu nakon oporezivanja u ukupnom iznosu od 143.474.616,10 kuna raspoređuje se u zadržanu dobit.</p> <p>Utvrdjuje se da su zakonske rezerve unijete ranije i iznose 15.000.000 kn.“</p> <p style="text-align: center;">II</p> <p>Ova odluka stupa na snagu danom donošenja.</p>	<p>On the basis of Article 23 Section 4 of the Articles of Association of DUKAT Inc. and Article 26 of the Rules of Procedure of the Supervisory Board of DUKAT Inc., the Supervisory Board on its 2nd session held on March 24th 2017, adopted the following</p> <p style="text-align: center;">DECISION</p> <p style="text-align: center;">I</p> <p>The Supervisory Board accepts the Managing director's proposal (to the General Assembly) regarding allocation of profits:</p> <p>“DUKAT Inc. Zagreb net profit after tax for 2016 amounts HRK 143,474,616.10</p> <p>DUKAT Inc. Zagreb net profit for 2016 after tax in amount of HRK 143,474,616.10. is allocated to retained profit.</p> <p>DUKAT Inc. Zagreb legal reserves have already been entered and amount HRK 15.000.000.”</p> <p style="text-align: center;">II</p> <p>This decision shall take effect on the day of its adoption.</p>
<p>Predsjednik Nadzornog odbora/President of the Supervisory Board Daniel Jaouen</p> <p style="text-align: right;">  d.d. Zagreb – M. Čavića 9 22</p>	
<p><u>Dostaviti</u></p> <p><input type="checkbox"/> Direktori</p> <p><input type="checkbox"/> Računovodstvo</p> <p><input type="checkbox"/> Pismohrana</p>	<p><u>Deliver to</u></p> <p><input type="checkbox"/> Managing directors</p> <p><input type="checkbox"/> Accounting</p> <p><input type="checkbox"/> Archive</p>