



**GODIŠNJI IZVJEŠTAJ
DUKAT d.d.
I – XII 2014.**



Dukat mliječna industrija d.d., Marijana Čavića 9, 10 000 Zagreb, Hrvatska
Sud upisa u trgovački registar i broj: Trgovački sud Zagreb, MBS 080307619.
IBAN: HR1923300031100204886, Societe Generale – Splitska banka d.d., Ruđera Boškovića 16, Split.
Matični broj: 1454935, OIB: 25457712630. Iznos temeljnog kapitala 300.000.000 kn uplaćen u cijelosti.
Izdano 3.000.000 dionica u nominalnom iznosu 100,00 kn po dionici.
Direktori: Alen Fontana, Gilles Joseph Stéphane Mézière i Aurelio Antuña Rodriguez.
Predsjednik Nadzornog odbora: Daniel Marie Jaouen.

Prilog 1.

Razdoblje izvještavanja:

1.1.2014.

do

31.12.2014.

Godišnji financijski izvještaj poduzetnika GFI-POD

Matični broj (MB): 01454935

Matični broj subjekta (MBS): 080307619

Osobni identifikacijski broj (OIB): 25457712630

Tvrtka izdavateljca: Dukat d.d.

Poštanski broj i mjesto: 10000 Zagreb

Ulica i kućni broj: Marijana Čavića 9

Adresa e-pošte: biserka.klaric@dukat.hr

Internet adresa: www.dukat.hr

Šifra i naziv općine/grada: 133 Zagreb

Šifra i naziv županije: 21 Grad Zagreb

Broj zaposlenih: 1.115

(krajem godine)

Šifra NKD-a: 1051

Konsolidirani izvještaj: NE

Tvrtke subjekata konsolidacije (prema MSFI):

Sjedište:

MB:

Tvrtke subjekata konsolidacije (prema MSFI):	Sjedište:	MB:

Knjigovodstveni servis:

Osoba za kontakt: BISERKA KLARIĆ

(unosi se samo prezime i ime osobe za kontakt)

Telefon: 01/239 2194

Telefaks: 01/2392 267

Adresa e-pošte: biserka.klaric@dukat.hr

Prezime i ime: FONTANA ALEN, Direktor

(osoba ovlaštene za zastupanje)

Dokumentacija za objavu:

1. Revidirani godišnji financijski izvještaji s revizorskim izvješćem s revizorskim izvješćem
2. Izvještaj posloводства
3. Izjava osoba odgovornih za sastavljanje godišnjeg izvještaja,
4. Odluka nadležnog tijela (prijedlog) o utvrđivanju godišnjih financijskih izvještaja
5. Odluka o prijedlogu raspodjele dobiti ili pokriću gubitka

u PDF formatu

Dukat d.d.
Zagreb - M. Čavića 9
22

M.P.

(potpis osobe ovlaštene za zastupanje)

↑
BH

BILANCA
stanje na dan 31.12.2014.

Obveznik: Dukat d.d.			
Naziv pozicije	AOP oznaka	Prethodna godina (neto)	Tekuća godina (neto)
1	2	3	4
A) POTRAŽIVANJA ZA UPISANI A NEUPLAĆENI KAPITAL	001		
B) DUGOTRAJNA IMOVINA (003+010+020+029+033)	002	1.185.462.061	1.160.656.146
I. NEMATERIJALNA IMOVINA (004 do 009)	003	2.135.616	2.536.704
1. Izdaci za razvoj	004		
2. Koncesije, patenti, licencije, robne i uslužne marke, softver i ostala prava	005	1.860.437	2.301.391
3. Goodwill	006		
4. Predumjovi za nabavu nematerijalne imovine	007		
5. Nematerijalna imovina u pripremi	008	275.179	235.313
6. Ostala nematerijalna imovina	009		
II. MATERIJALNA IMOVINA (011 do 019)	010	309.685.406	295.616.520
1. Zemljište	011	14.172.059	14.172.059
2. Građevinski objekti	012	167.141.362	161.930.989
3. Postrojenja i oprema	013	100.742.131	93.498.999
4. Alati, pogonski inventar i transportna imovina	014	16.088.530	13.186.604
5. Biološka imovina	015		
6. Predumjovi za materijalnu imovinu	016	458.237	734.844
7. Materijalna imovina u pripremi	017	10.148.642	11.164.109
8. Ostala materijalna imovina	018	761.498	761.498
9. Ulaganje u nekretnine	019	172.947	167.418
III. DUGOTRAJNA FINACIJSKA IMOVINA (021 do 028)	020	872.785.439	861.616.522
1. Udjeli (dionice) kod povezanih poduzetnika	021	835.210.925	835.249.225
2. Dani zajmovi povezanim poduzetnicima	022	32.841.852	17.238.308
3. Sudjelujući interesi (udjeli)	023	177.511	243.911
4. Zajmovi dani poduzetnicima u kojima postoje sudjelujući interesi	024		
5. Ulaganja u vrijednosne papire	025		
6. Dani zajmovi, depoziti i slično	026	4.555.151	8.885.078
7. Ostala dugotrajna financijska imovina	027		
8. Ulaganja koja se obračunavaju metodom udjela	028		
IV. POTRAŽIVANJA (030 do 032)	029	0	0
1. Potraživanja od povezanih poduzetnika	030		
2. Potraživanja po osnovi prodaje na kredit	031		
3. Ostala potraživanja	032		
V. ODGOĐENA POREZNA IMOVINA	033	855.600	886.400
C) KRATKOTRAJNA IMOVINA (035+043+050+058)	034	569.951.099	693.449.520
I. ZALIHE (036 do 042)	035	121.596.475	122.965.300
1. Sirovine i materijal	036	53.552.996	52.519.193
2. Proizvodnja u tijeku	037	28.597.878	25.222.466
3. Gotovi proizvodi	038	31.392.334	34.349.916
4. Trgovačka roba	039	6.582.970	9.279.365
5. Predumjovi za zalihe	040	1.470.297	1.594.360
6. Dugotrajna imovina namijenjena prodaji	041		
7. Biološka imovina	042		
II. POTRAŽIVANJA (044 do 049)	043	388.146.098	361.685.001
1. Potraživanja od povezanih poduzetnika	044	55.605.641	45.811.645
2. Potraživanja od kupaca	045	308.685.618	291.721.608
3. Potraživanja od sudjelujućih poduzetnika	046		
4. Potraživanja od zaposlenika i članova poduzetnika	047	56.653	8.243
5. Potraživanja od države i drugih institucija	048	11.233.767	5.794.950
6. Ostala potraživanja	049	12.564.419	18.348.555
III. KRATKOTRAJNA FINACIJSKA IMOVINA (051 do 057)	050	27.701.362	149.200.499
1. Udjeli (dionice) kod povezanih poduzetnika	051		
2. Dani zajmovi povezanim poduzetnicima	052	5.087.887	122.583.520
3. Sudjelujući interesi (udjeli)	053		
4. Zajmovi dani poduzetnicima u kojima postoje sudjelujući interesi	054		
5. Ulaganja u vrijednosne papire	055		
6. Dani zajmovi, depoziti i slično	056	22.502.065	26.616.979
7. Ostala financijska imovina	057	111.410	
IV. NOVAC U BANC I BLAGAJNI	058	32.507.164	59.598.720
D) PLAĆENI TROŠKOVI BUDUĆEG RAZDOBLJA I OBRAČUNATI PRIHODI	059	1.419.419	28.514.164
E) UKUPNO AKTIVA (001+002+034+059)	060	1.756.832.579	1.882.619.830
F) IZVANBILANČNI ZAPISI	061		

PASIVA			
A) KAPITAL I REZERVE (063+064+065+071+072+075+078)	062	1.097.323.251	1.161.031.612
I. TEMELJNI (UPISANI) KAPITAL	063	300.000.000	300.000.000
II. KAPITALNE REZERVE	064		
III. REZERVE IZ DOBITI (066+067-068+069+070)	065	15.000.000	15.000.000
1. Zakonske rezerve	066	15.000.000	15.000.000
2. Rezerve za vlastite dionice	067	86.680	86.680
3. Vlastite dionice i udjeli (odbitna stavka)	068	86.680	86.680
4. Statutarne rezerve	069		
5. Ostale rezerve	070		
IV. REVALORIZACIJSKE REZERVE	071		
V. ZADRŽANA DOBIT ILI PRENESENI GUBITAK (073-074)	072	780.959.909	782.323.251
1. Zadržana dobit	073	780.959.909	782.323.251
2. Preneseni gubitak	074		
VI. DOBIT ILI GUBITAK POSLOVNE GODINE (076-077)	075	1.363.342	63.708.361
1. Dobit poslovne godine	076	1.363.342	63.708.361
2. Gubitak poslovne godine	077		
VII. MANJINSKI INTERES	078		
B) REZERVIRANJA (080 do 082)	079	4.278.000	4.432.000
1. Rezerviranja za mirovine, otpremnine i slične obveze	080	4.278.000	4.432.000
2. Rezerviranja za porezne obveze	081		
3. Druga rezerviranja	082		
C) DUGOROČNE OBVEZE (084 do 092)	083	290.947.630	376.262
1. Obveze prema povezanim poduzetnicima	084	290.230.320	
2. Obveze za zajmove, depozite i slično	085	423.000	113.000
3. Obveze prema bankama i drugim financijskim institucijama	086		
4. Obveze za predujmove	087		
5. Obveze prema dobavljačima	088		
6. Obveze po vrijednosnim papirima	089		
7. Obveze prema poduzetnicima u kojima postoje sudjelujući interesi	090		
8. Ostale dugoročne obveze	091	294.310	263.262
9. Odgođena porezna obveza	092		
D) KRATKOROČNE OBVEZE (094 do 105)	093	323.167.919	677.410.415
1. Obveze prema povezanim poduzetnicima	094	75.371.892	419.463.144
2. Obveze za zajmove, depozite i slično	095	415.268	415.268
3. Obveze prema bankama i drugim financijskim institucijama	096		
4. Obveze za predujmove	097		
5. Obveze prema dobavljačima	098	139.092.963	140.619.945
6. Obveze po vrijednosnim papirima	099		
7. Obveze prema poduzetnicima u kojima postoje sudjelujući interesi	100		
8. Obveze prema zaposlenicima	101	18.260.575	20.944.860
9. Obveze za poreze, doprinose i slična davanja	102	8.199.100	15.651.231
10. Obveze s osnove udjela u rezultatu	103	74.058	74.058
11. Obveze po osnovi dugotrajne imovine namijenjene prodaji	104		
12. Ostale kratkoročne obveze	105	81.754.063	80.241.909
E) ODGOĐENO PLAĆANJE TROŠKOVA I PRIHOD BUDUĆEGA RAZDOBLJA	106	41.115.779	39.369.541
F) UKUPNO – PASIVA (062+079+083+093+106)	107	1.756.832.579	1.882.619.830
G) IZVANBILANČNI ZAPISI	108		
DODATAK BILANCI (popunjava poduzetnik koji sastavlja konsolidirani godišnji financijski izvještaj)			
A) KAPITAL I REZERVE			
1. Pripisano imateljima kapitala matice	109		
2. Pripisano manjinskom interesu	110		

Napomena 1.: Dodatak bilanci popunjavaju poduzetnici koji sastavljaju konsolidirane godišnje financijske izvještaje.

RACUN DOBITI I GUBITKA
u razdoblju 1.1.2013. do 31.12.2014.

Obveznik: Dukat d.d.			
Naziv pozicije	AOP oznaka	Prethodna godina	Tekuća godina
1	2	3	4
I. POSLOVNI PRIHODI (112+113)	111	1.651.966.391	1.676.712.481
1. Prihodi od prodaje	112	1.640.926.048	1.639.472.460
2. Ostali poslovni prihodi	113	11.040.343	37.240.021
II. POSLOVNI RASHODI (115+116+120+124+125+126+129+130)	114	1.636.485.851	1.625.828.120
1. Promjene vrijednosti zaliha proizvodnje u tijeku i gotovih proizvoda	115	-4.979.023	417.830
2. Materijalni troškovi (117 do 119)	116	1.359.453.272	1.379.282.253
a) Troškovi sirovina i materijala	117	753.945.124	741.334.814
b) Troškovi prodane robe	118	391.898.555	430.640.111
c) Ostali vanjski troškovi	119	213.609.593	207.307.328
3. Troškovi osoblja (121 do 123)	120	178.285.651	166.895.573
a) Neto plaće i nadnice	121	107.053.039	97.357.382
b) Troškovi poreza i doprinosa iz plaća	122	48.362.847	46.368.651
c) Doprinosi na plaće	123	22.869.765	23.169.540
4. Amortizacija	124	39.552.480	35.398.143
5. Ostali troškovi	125	41.791.833	37.169.764
6. Vrijednosno usklađivanje (127+128)	126	16.539.119	6.584
a) dugotrajne imovine (osim financijske imovine)	127		
b) kratkotrajne imovine (osim financijske imovine)	128	16.539.119	6.584
7. Rezerviranja	129		
8. Ostali poslovni rashodi	130	5.842.519	6.657.973
III. FINANCIJSKI PRIHODI (132 do 136)	131	32.625.408	35.165.727
1. Kamate, tečajne razlike, dividende i slični prihodi iz odnosa s povezanim poduzetnicima	132	32.539.598	35.127.490
2. Kamate, tečajne razlike, dividende, slični prihodi iz odnosa s nepovezanim poduzetnicima i drugim osobama	133	85.810	38.237
3. Dio prihoda od pridruženih poduzetnika i sudjelujućih interesa	134		
4. Nerealizirani dobici (prihodi) od financijske imovine	135		
5. Ostali financijski prihodi	136		
IV. FINANCIJSKI RASHODI (138 do 141)	137	43.254.250	10.997.560
1. Kamate, tečajne razlike i drugi rashodi s povezanim poduzetnicima	138	9.133.927	10.969.413
2. Kamate, tečajne razlike i drugi rashodi iz odnosa s nepovezanim poduzetnicima i drugim osobama	139	38.597	28.147
3. Nerealizirani gubici (rashodi) od financijske imovine	140	34.081.726	
4. Ostali financijski rashodi	141		
V. UDIO U DOBITI OD PRIDRUŽENIH PODUZETNIKA	142		
VI. UDIO U GUBITKU OD PRIDRUŽENIH PODUZETNIKA	143		
VII. IZVANREDNI - OSTALI PRIHODI	144		
VIII. IZVANREDNI - OSTALI RASHODI	145		
IX. UKUPNI PRIHODI (111+131+142 + 144)	146	1.684.591.799	1.711.878.208
X. UKUPNI RASHODI (114+137+143 + 145)	147	1.679.740.101	1.636.825.680
XI. DOBIT ILI GUBITAK PRIJE OPOREZIVANJA (146-147)	148	4.851.698	75.052.528
1. Dobit prije oporezivanja (146-147)	149	4.851.698	75.052.528
2. Gubitak prije oporezivanja (147-146)	150	0	0
XII. POREZ NA DOBIT	151	3.488.356	11.344.167
XIII. DOBIT ILI GUBITAK RAZDOBLJA (148-151)	152	1.363.342	63.708.361
1. Dobit razdoblja (149-151)	153	1.363.342	63.708.361
2. Gubitak razdoblja (151-148)	154	0	0
DODATAK RDG-u (popunjava poduzetnik koji sastavlja konsolidirani godišnji financijski izvještaj)			
XIV. DOBIT ILI GUBITAK RAZDOBLJA			
1. Pripisana imateljima kapitala matice	155		
2. Pripisana manjinskom interesu	156		
IZVJEŠTAJ O OSTALOJ SVEOBUHVAATNOJ DOBITI (popunjava poduzetnik obveznik primjene MSFI-a)			
I. DOBIT ILI GUBITAK RAZDOBLJA (= 152)	157	1.363.342	63.708.359
II. OSTALA SVEOBUHVAATNA DOBIT/GUBITAK PRIJE POREZA (159 do 165)	158	0	0
1. Tečajne razlike iz preračuna inozemnog poslovanja	159		
2. Promjene revalorizacijskih rezervi dugotrajne materijalne i nematerijalne imovine	160		
3. Dobit ili gubitak s osnove ponovnog vrednovanja financijske imovine raspoložive za prodaju	161		
4. Dobit ili gubitak s osnove učinkovite zaštite novčanog toka	162		
5. Dobit ili gubitak s osnove učinkovite zaštite neto ulaganja u inozemstvu	163		
6. Udio u ostaloj sveobuhvatnoj dobiti/gubitku pridruženih poduzetnika	164		
7. Aktuarski dobici/gubici po planovima definiranih primanja	165		
III. POREZ NA OSTALU SVEOBUHVAATNU DOBIT RAZDOBLJA	166		
IV. NETO OSTALA SVEOBUHVAATNA DOBIT ILI GUBITAK RAZDOBLJA (158-166)	167	0	0
V. SVEOBUHVAATNA DOBIT ILI GUBITAK RAZDOBLJA (157+167)	168	1.363.342	63.708.359
DODATAK Izvještaju o ostaloj sveobuhvatnoj dobiti (popunjava poduzetnik koji sastavlja konsolidirani godišnji financijski izvještaj)			
VI. SVEOBUHVAATNA DOBIT ILI GUBITAK RAZDOBLJA			
1. Pripisana imateljima kapitala matice	169		
2. Pripisana manjinskom interesu	170		

IZVJESTAJ O NOVČANOM TIJEKU - Indirektna metoda
u razdoblju 1.1.2012. do 31.12.2014.

Obveznik: Dukat d.d.			
Naziv pozicije	AOP oznaka	Prethodna godina	Tekuća godina
1	2	3	4
NOVČANI TIJEK OD POSLOVNIH AKTIVNOSTI			
1. Dobit prije poreza	001	4.851.698	75.052.528
2. Amortizacija	002	39.552.480	35.398.143
3. Povećanje kratkoročnih obveza	003		
4. Smanjenje kratkotrajnih potraživanja	004	54.364.241	25.585.425
5. Smanjenje zaliha	005	5.986.775	
6. Ostalo povećanje novčanog tijeka	006		
I. Ukupno povećanje novčanog tijeka od poslovnih aktivnosti (001 do 006)	007	104.755.194	136.036.096
1. Smanjenje kratkoročnih obveza	008	78.072.122	52.767.447
2. Povećanje kratkotrajnih potraživanja	009		
3. Povećanje zaliha	010		1.244.762
4. Ostalo smanjenje novčanog tijeka	011	2.870.924	8.708.837
II. Ukupno smanjenje novčanog tijeka od poslovnih aktivnosti (008 do 011)	012	80.943.046	62.721.046
A1) NETO POVEĆANJE NOVČANOG TIJEKA OD POSLOVNIH AKTIVNOSTI (007-012)	013	23.812.148	73.315.050
A2) NETO SMANJENJE NOVČANOG TIJEKA OD POSLOVNIH AKTIVNOSTI (012-007)	014	0	0
NOVČANI TIJEK OD INVESTICIJSKIH AKTIVNOSTI			
1. Novčani primici od prodaje dugotrajne materijalne i nematerijalne imovine	015	17.341.277	2.849.856
2. Novčani primici od prodaje vlasničkih i dužničkih instrumenata	016		
3. Novčani primici od kamata	017		
4. Novčani primici od dividendi	018	31.933.092	34.335.470
5. Ostali novčani primici od investicijskih aktivnosti	019	79.591.913	110.763.281
III. Ukupno novčani primici od investicijskih aktivnosti (015 do 019)	020	128.866.282	147.948.607
1. Novčani izdaci za kupnju dugotrajne materijalne i nematerijalne imovine	021	36.195.000	22.640.888
2. Novčani izdaci za stjecanje vlasničkih i dužničkih financijskih instrumenata	022		
3. Ostali novčani izdaci od investicijskih aktivnosti	023	424.592.115	201.634.929
IV. Ukupno novčani izdaci od investicijskih aktivnosti (021 do 023)	024	460.787.115	224.275.817
B1) NETO POVEĆANJE NOVČANOG TIJEKA OD INVESTICIJSKIH AKTIVNOSTI (020-024)	025	0	0
B2) NETO SMANJENJE NOVČANOG TIJEKA OD INVESTICIJSKIH AKTIVNOSTI (024-020)	026	331.920.833	76.327.210
NOVČANI TIJEK OD FINACIJSKIH AKTIVNOSTI			
1. Novčani primici od izdavanja vlasničkih i dužničkih financijskih instrumenata	027		
2. Novčani primici od glavnice kredita, zadužnica, pozajmica i drugih posudbi	028	508.103.940	134.826.859
3. Ostali primici od financijskih aktivnosti	029		
V. Ukupno novčani primici od financijskih aktivnosti (027 do 029)	030	508.103.940	134.826.859
1. Novčani izdaci za otplatu glavnice kredita i obveznica	031	200.900.705	104.723.143
2. Novčani izdaci za isplatu dividendi	032		
3. Novčani izdaci za financijski najam	033		
4. Novčani izdaci za otkup vlastitih dionica	034		
5. Ostali novčani izdaci od financijskih aktivnosti	035		
VI. Ukupno novčani izdaci od financijskih aktivnosti (031 do 035)	036	200.900.705	104.723.143
C1) NETO POVEĆANJE NOVČANOG TIJEKA OD FINACIJSKIH AKTIVNOSTI (030-036)	037	307.203.235	30.103.716
C2) NETO SMANJENJE NOVČANOG TIJEKA OD FINACIJSKIH AKTIVNOSTI (036-030)	038	0	0
Ukupno povećanje novčanog tijeka (013 – 014 + 025 – 026 + 037 – 038)	039	0	27.091.556
Ukupno smanjenje novčanog tijeka (014 – 013 + 026 – 025 + 038 – 037)	040	905.450	0
Novac i novčani ekvivalenti na početku razdoblja	041	33.412.614	32.507.164
Povećanje novca i novčanih ekvivalenata	042		27.091.556
Smanjenje novca i novčanih ekvivalenata	043	905.450	
Novac i novčani ekvivalenti na kraju razdoblja	044	32.507.164	59.598.720

IZVJESTAJ O PROMJENAMA KAPITALA
za razdoblje od **1.1.2013** do **31.12.2014**

Naziv pozicije	AOP oznaka	Prethodna godina	Tekuća godina
1	2	3	4
1. Upisani kapital	001	300.000.000	300.000.000
2. Kapitalne rezerve	002		
3. Rezerve iz dobiti	003	15.000.000	15.000.000
4. Zadržana dobit ili preneseni gubitak	004	780.959.909	782.323.251
5. Dobit ili gubitak tekuće godine	005	1.363.342	63.708.361
6. Revalorizacija dugotrajne materijalne imovine	006		
7. Revalorizacija nematerijalne imovine	007		
8. Revalorizacija financijske imovine raspoložive za prodaju	008		
9. Ostala revalorizacija	009		
10. Ukupno kapital i rezerve (AOP 001 do 009)	010	1.097.323.251	1.161.031.612
11. Tečajne razlike s naslova neto ulaganja u inozemno poslovanje	011		
12. Tekući i odgođeni porezi (dio)	012		
13. Zaštita novčanog tijeka	013		
14. Promjene računovodstvenih politika	014		
15. Ispravak značajnih pogrešaka prethodnog razdoblja	015		
16. Ostale promjene kapitala	016	1.363.342	63.708.361
17. Ukupno povećanje ili smanjenje kapitala (AOP 011 do 016)	017	1.363.342	63.708.361
17 a. Pripisano imateljima kapitala matice	018		
17 b. Pripisano manjinskom interesu	019		

Stavke koje umanjuju kapital upisuju se s negativnim predznakom
Podaci pod AOP oznakama 001 do 009 upisuju se kao stanje na datum bilance

IZVJEŠTAJ POSLOVODSTVA DUKAT d.d.
ZA RAZDOBLJE I – XII 2014.

Tijekom 2014. godine vanjsko je okruženje obilježeno nastavkom nepovoljnih gospodarskih i sektorskih trendova iz prethodnih razdoblja.

Istovremeno, razdoblje je obilježeno nastavkom dugogodišnjih aktivnosti posloводства u dijelu optimizacije poslovnih procesa i troškova poslovanja te povećanja efikasnosti poslovanja na svim razinama tvrtke.

U 2014. godini stabilizirani su prihodi od prodaje i iznose 1.639,5 milijuna kuna te je značajno smanjena zaduženost tvrtke.

Neto dobit je u 2014. godini iznosila 63,7 milijuna kuna i veća je u odnosu na prošlu godinu za 62,3 milijuna kuna.

Operativna dobit (EBIT) u I-XII 2014. godine iznosi 50,9 milijuna i veća je u odnosu na prethodnu godinu za 35,4 milijuna kuna.

Vrijednost ulaganja u dugotrajnu imovinu u 2014. godini iznosi 22,6 milijuna kuna.

1. Prihodi

U razdoblju I-XII 2014. godine realizirani su poslovni prihodi u iznosu od 1.676,7 milijuna kuna i veći su za 1,5 posto u odnosu na prošlu godinu.

Prihodi od prodaje iznose 1.639,5 milijuna kuna i manji su za 0,1 posto od prošlogodišnjih.

Tržište	Siječanj - Prosinac					IV. kvartal					
	HRK mil.	2013.	%	2014.	%	2014 /2013	2013.	%	2014.	%	2014 /2013
Hrvatska	1.495,9	<i>91,2</i>		1.497,3	<i>91,3</i>	<i>0,1%</i>	349,6	<i>89,9</i>	362,6	<i>90,5</i>	<i>3,7%</i>
Međunarodna tržišta	145,1	<i>8,8</i>		142,2	<i>8,7</i>	<i>-2,0%</i>	39,5	<i>10,1</i>	38,0	<i>9,5</i>	<i>-3,9%</i>
Prihodi od prodaje	1.640,9	<i>100,0</i>		1.639,5	<i>100,0</i>	<i>-0,1%</i>	389,1	<i>100,0</i>	400,6	<i>100,0</i>	<i>2,9%</i>

1.1. Prihodi od prodaje proizvoda i usluga po tržištima

Prihodi od prodaje na domaćem tržištu, koji čine 91,3 posto ukupnih prihoda od prodaje, iznose 1.497,3 milijuna kuna te su u odnosu na prethodnu godinu povećani za 0,1 posto.

Prihodi od prodaje na međunarodnim tržištima smanjeni su za 2,0 posto na 142,2 milijuna kuna te čine 8,7 posto ukupnih prihoda od prodaje.

2. Profitabilnost

Račun dobiti i gubitka

HRK mil.	I - XII			IV. kvartal		
	2013.	2014.	2014 /2013	2013.	2014.	2014 /2013
Poslovni prihodi	1.652,0	1.676,7	1,5%	395,1	430,4	8,9%
Poslovni rashodi	1.636,5	1.625,8	-0,7%	399,3	390,9	-2,1%
Operativna dobit - EBIT	15,5	50,9	228,7%	-4,2	39,4	
Financijski prihodi	32,6	35,2	7,8%	33,9	15,8	-53,4%
Financijski rashodi	43,3	11,0	-74,6%	35,2	-3,4	-109,7%
Rezultat financiranja	-10,6	24,2		-1,3	19,2	
Dobit prije poreza	4,9	75,1	1446,9%	-5,5	58,7	-1176,4%
Neto dobit	1,4	63,7	4573,0%	-6,8	50,7	-849,4%

Operativna dobit (EBIT) za razdoblje I-XII 2014. godine iznosi 50,9 milijuna kuna i veća je u odnosu na ostvarenu u istom razdoblju prošle godine.

Neto dobit iznosi 63,7 milijuna kuna i veća je u odnosu na prošlu godinu za 62,3 milijuna kuna.

3. Ulaganja u dugotrajnu imovinu (CAPEX)

Vrijednost ulaganja u dugotrajnu imovinu u razdoblju I-XII 2014. godine iznosi 22,6 milijuna kuna.



4. Financijski položaj

4.1. Bilanca

mil. HRK	01.01. 2014	Udio %	31.12. 2014	Udio %	Stopa promjene
DUGOTRAJNA IMOVINA	1.185,5	67	1.160,7	62	-2,1%
KRA TKOTRAJNA IMOVINA	571,4	33	722,0	38	26,4%
Zalihe i predujmovi	121,6	7	123,0	7	1,1%
Potraživanja	388,1	22	361,7	19	-6,8%
Novac i vrijednosni papiri	32,5	2	59,6	3	83,3%
Ostalo	29,1	2	177,7	9	510,3%
AKTIVA	1.756,8	100	1.882,6	100	7,2%
KAPITAL I REZERVE	1.097,3	62	1.161,0	62	5,8%
DUGOROČNO REZERVIRANJE	4,3	0	4,4	0	3,6%
DUGOROČNE OBVEZE	290,9	17	0,4	0	-99,9%
KRA TKOROČNE OBVEZE	364,3	21	716,8	38	96,8%
Obveze prema dobavljačima	183,9	10	208,2	11	13,2%
Obveze po kreditima	30,9	2	352,2	19	1041,4%
Ostalo	149,5	9	156,4	8	4,6%
PASIVA	1.756,8	100	1.882,6	100	7,2%

Vrijednost imovine Dukata na dan 31. prosinca 2014. godine iznosi 1.882,6 milijuna kuna te je u odnosu na 1. siječanj 2014. godine povećana je za 125,8 milijuna kuna, odnosno 7,2 posto.

Kratkotrajna imovina na dan 31. prosinca 2014. godine povećana je za 150,6 milijuna kuna, odnosno za 26,4 posto uslijed povećanja novca i vrijednosnih papira te danih zajmova

Ukupne obveze Dukata na dan 31. prosinca 2014. godine iznosile su 717,2 milijuna kuna te su u usporedbi s 1. siječnjem 2014. godine povećane za 62,0 milijuna kuna, odnosno za 9,5 posto.

DUKAT d.d.

Alen Fontana
direktor
Zagreb - M. Čavčić
22



Dukat d.d. dio je najveće svjetske inicijative društveno odgovornog poslovanja.

**IZJAVA OSOBA ODGOVORNIH ZA SASTAVLJANJE IZVJEŠĆA DRUŠTVA DUKAT D.D.
SUKLADNO ČL. 403. ZAKONA O TRŽIŠTU KAPITALA (NN 88/08, 146/08, 74/09,
54/13 i 159/13)**

Izjavljujemo da prema našem najboljem saznanju;

- Revidirani financijski izvještaji društva DUKAT d.d. Zagreb za razdoblje I – XII 2014. (konsolidirani i nekonsolidirani) sastavljeni su uz primjenu odgovarajućih standarda financijskog izvještavanja, daju cjelovit i istinit prikaz imovine i obveza, gubitaka i dobitaka, financijskog položaja i poslovanja izdavatelja i društava uključenih u konsolidaciju kao cjeline;

- Izvještaj posloводства DUKAT d.d. Zagreb za razdoblje I – XII 2014. (konsolidirani i nekonsolidirani), sadrži istinit prikaz razvoja i rezultata poslovanja i položaja izdavatelja i društava uključenih u konsolidaciju, uz opis najznačajnijih rizika i neizvjesnosti kojima su izdavatelj i društva izloženi kao cjelina.

U Zagrebu, 23. ožujka 2015.

Direktor DUKAT d.d.

ALEN FONTANA

**Izvršni direktor
za financije i administraciju**

ALENKA MALENICA

d.d.
Zagreb – M. Čavića 9
22



Dukat mliječna industrija d.d., Marijana Čavića 9, 10 000 Zagreb, Hrvatska
Sud upisa u trgovački registar i broj: Trgovački sud Zagreb, MBS 080307619.
IBAN: HR1923300031100204886, Societe Generale – Splitska banka d.d., Ruđera Boškovića 16, Split.
Matični broj: 1454935, OIB: 25457712630. Iznos temeljnog kapitala 300.000.000 kn uplaćen u cijelosti.
Izdano 3.000.000 dionica u nominalnom iznosu 100,00 kn po dionici.
Direktori: Alen Fontana, Gilles Joseph Stéphane Mézière i Aurelio Antuña Rodríguez.
Predsjednik Nadzornog odbora: Daniel Marie Jaouen.

DUKAT MLIJEČNA INDUSTRIJA D.D. i DUKAT GRUPA

**Godišnje izvješće i financijski izvještaji na dan 31. prosinca 2014.
zajedno s izvješćem ovlaštenog revizora**

SADRŽAJ	<i>stranica</i>
Godišnje izvješće	1
Opće informacije	4
Izvješće ovlaštenog revizora	5
Konsolidirano izvješće o sveobuhvatnoj dobiti Dukat Grupe	7
Izvješće o sveobuhvatnoj dobit Dukat d.d.	8
Konsolidirano izvješće o financijskom položaju Dukat Grupe	9
Izvješće o financijskom položaju Dukat d.d.	11
Konsolidirano izvješće o promjenama kapitala Dukat Grupe	13
Izvješće o promjenama kapitala Dukat d.d.	14
Konsolidirano izvješće o novčanim tijekovima Dukat Grupe	15
Izvješće o novčanim tijekovima Dukat d.d.	16
Bilješke uz financijska izvješća	17

GODIŠNJE IZVJEŠĆE

Sukladno važećem hrvatskom Zakonu o računovodstvu Uprava predstavlja svoje godišnje izvješće zajedno s revidiranim financijskim izvješćima na dan i za godinu završenu 31. prosinca 2014.

Osnovni podaci

Društvo je osnovano 2. kolovoza 1999. godine spajanjem društava Sirela d.d. Bjelovar, Dukat d.d. Zagreb, Mljekara d.d. Zadar i LURA Group d.o.o. Zagreb i upisano u sudski registar Trgovačkog suda u Zagrebu rješenjem broj Tt-99/3519-2, pod matičnim brojem 080307619. 2007. godine Društvo je promijenilo tvrtku u Dukat d.d. Iste godine Društvo je promijenilo i većinskog vlasnika.

Na dan 31. prosinca 2014. godine većinski vlasnik Grupe je BSA International SA Bruxelles koji posjeduje 93,69% (2013.: 93,69%) dionica Društva, dok je preostalih 6,31% (2013.: 6,31%) dionica u vlasništvu raznih dioničara. Temeljni kapital Društva iznosi 300.000.000,00 kn. Temeljni kapital podijeljen je na 3.000.000 redovnih dionica, svaka u nominalnom iznosu od 100,00 kn.

Na dan 31. prosinca 2014. godine dionice Društva kotiraju na redovitom tržištu na Zagrebačkoj burzi.

Glavni predmet poslovanja Društva je prerada mlijeka i mliječnih proizvoda.

Na dan 31. prosinca 2014. godine Društvo je upošljavalo 1.115 zaposlenika, (na dan 31. prosinca 2013. godine 1.161 zaposlenika).

Uprava Društva na dan 31.12.2014. čine Alen Fontana, Gilles Joseph Stephane Meziere, i Aurelio Antuna Rodrigez

Grupu DUKAT u 2014. godini činilo je matično društvo DUKAT d.d., Zagreb i 15 (2013: 13 subsidiaries) povezanih društava sa sjedištima u Hrvatskoj, Sloveniji, Bosni i Hercegovini, Srbiji, Makedoniji, Kosovu, Mađarskoj i Bugarskoj. Ostale djelatnosti Dukat Grupe uključuju djelatnosti veleprodaje i maloprodaje proizvoda, transport, iznajmljivanje i popravak, vozila.

Na dan 31. prosinca 2014. godine Grupa je upošljavala 2.696 zaposlenika (na dan 31. prosinca 2013. godine 2.777 zaposlenika).

Rezultat i financijski položaj

Rezultati poslovanja Društva i Grupe prikazani su u financijskim izvješćima koji su sastavni dio ovog godišnjeg izvješća.

Događaji nakon kraja poslovne godine

Nakon 31. prosinca 2014. godine nije bilo značajnih poslovnih događaja koji bi mogli imati utjecaja na prikazano poslovanje i rezultate Društva za 2014. godinu.

Budući razvoj

Dukat nastavlja s intenzivnim ulaganjima u primarni sektor kroz razvoj primarne proizvodnje povećanjem kvalitete i količine proizvedenog svježeg sirovog mlijeka na domaćim mliječnim farmama. Prioriteti poduzeća su prerada mlijeka te razvoj proizvodnje kroz renovaciju i inovaciju novih proizvoda, uz neprekidan rast kvalitete finalnih proizvoda, kontinuirano upravljanje troškovima i poboljšanje interne efikasnosti, a sve s ciljem profitabilnog i dugoročno održivog poslovanja.

GODIŠNJE IZVJEŠĆE

Financijski instrumenti i upravljanje financijskim rizikom

Procjena fer vrijednosti

Fer vrijednost financijskih instrumenata kojima se trguje na aktivnim tržištima temelji se na kotiranim tržišnim cijenama na dan bilance. Kotirana tržišna cijena koja se koristi za utvrđivanje fer vrijednosti financijske imovine predstavlja tekuću cijenu ponude. Fer vrijednost financijskih instrumenata kojima se ne trguje na aktivnom tržištu određena je uporabom tehnike procjene vrijednosti. Grupa koristi razne metode i utvrđuje pretpostavke koje se temelje na tržišnim uvjetima na dan bilance. Knjigovodstvena vrijednost potraživanja od kupaca umanjena za ispravak vrijednosti i obveza prema dobavljačima uglavnom odgovara njihovoj fer vrijednosti zbog njihove kratkoročne prirode. Za dugoročni dug koriste se tržišne cijene za slične instrumente na aktivnom tržištu. Za potrebe objavljivanja, fer vrijednost financijskih obveza procjenjuje se diskontiranjem budućih ugovornih novčanih tokova po tekućoj tržišnoj kamatnoj stopi koja je dostupna Društvu za slične financijske instrumente. Knjigovodstvena vrijednost primljenih kredita po fiksnoj kamatnoj stopi približno odgovara njihovoj fer vrijednosti.

Upravljanje kapitalom

Primarni cilj upravljanja kapitalom Grupe i Društva je osigurati potporu poslovanju i maksimalizirati vrijednost dioničarima. Grupa i Društvo upravljaju kapitalom i rade prilagodbe u svjetlu promjena ekonomskih uvjeta. Da bi zadržala ili prilagodila strukturu kapitala, Grupa može prilagoditi isplate dividendi dioničarima, povrat kapitala dioničarima ili izdati novu emisiju dionica. Nije bilo promjena u ciljevima, politikama i procesima tijekom godina završenih 31. prosinca 2014. godine i 31. prosinca 2013. godine. Kapital kojim upravlja Grupa sastoji se od vlasničkog kapitala koji sadrži temeljni kapital, ostale rezerve, zadržane dobiti i dugoročnih i kratkoročnih kredita, kako je prikazano u Izvještaju o financijskom položaju. Grupa prati kapital pomoću koeficijenta vlastitog financiranja (dug u odnosu na kapital) izračunatog kao neto zaduženost podijeljena sa prosječnim kapitalom. U neto dug Grupa uključuje kredite i zajmove od kojih oduzima novac i novčane ekvivalente. Grupa ima određene kredite temeljem kojih je dužna ispunjavati određene financijske uvjete.

Značajne procjene

Procjene se kontinuirano vrednuju i zasnivaju se na iskustvu i drugim čimbenicima, uključujući očekivanja budućih događaja za koje se smatra da su prihvatljiva pod postojećim okolnostima. Grupa izrađuje procjene i stvara pretpostavke vezane za budućnost. Nastale računovodstvene procjene, prema definiciji, rijetko odgovaraju stvarnim rezultatima. Procjene i pretpostavke koje imaju značajan rizik od materijalne promjene knjigovodstvene vrijednosti imovine i obveza u sljedećoj financijskoj godini su opisane niže.

Upravljanje financijskim rizikom

Društvo ne koristi derivatne financijske instrumente za upravljanje financijskim i operativnim rizikom. Glavne politike izloženosti riziku i politike upravljanja rizikom sažete su kako slijedi:

Kreditni rizik

Grupa ima koncentracije kreditnog rizika koje se odnose na značajne kupce i nema založnog prava na imovini kod kupaca. Prodajne politike Grupe osiguravaju da se prodaja obavlja kupcima koji imaju odgovarajuću kreditnu povijest, i to u okvirima unaprijed određenih kreditnih ograničenja. Kreditni rizik, s obzirom na dane kredite, limitiran je zahvaljujući relativno malim iznosima te njihovoj raspodijeljenosti između većeg broja kooperanata i zaposlenika Grupe. Grupa primjenjuje politike koje ograničavaju visinu izloženosti kreditnom riziku prema bilo kojoj financijskoj ustanovi.

Rizik kamatnih stopa

Budući da Grupa nema značajnu imovinu koja ostvaruje prihod od kamata, prihodi Grupe i novčani tok iz poslovnih aktivnosti nisu u značajnoj mjeri ovisni o promjenama tržišnih kamatnih stopa.

Kamatni rizik Grupe proizlazi iz dugoročnih kredita, od kojih je većina sa fiksnom kamatnom stopom. Krediti odobreni po fiksnim kamatnim stopama izlažu Grupu riziku promjene fer vrijednosti kredita uslijed promjena tržišne kamatne stope.

Rizik likvidnosti

Razborito upravljanje rizikom likvidnosti podrazumijeva održavanje dostatne količine novca, osiguravanje raspoloživosti financijskih sredstava adekvatnim iznosom ugovorenih kreditnih linija i sposobnost podmirenja svih obveza. Cilj Grupe je

GODIŠNJE IZVJEŠĆE

održavanje fleksibilnosti financiranja na način da ugovorene kreditne linije budu dostupne. Odjel riznice redovito prati razinu dostupnih izvora novčanih sredstava.

Rizik promjene deviznih tečajeva

Grupa djeluje na međunarodnoj razini i izložena je valutnom riziku koji proizlazi iz raznih promjena tečajeva stranih valuta. Valutni rizik nastaje iz budućih komercijalnih transakcija, priznate imovine i obveza i neto ulaganja u poslovne aktivnosti u inozemstvu.

Prihod Grupe od prodaje u inozemstvu ostvaren je pretežno u eurima. Veći dio dugoročnih i kratkoročnih kredita Grupe vezan je valutno za Euro. Osim toga, Grupa ima ulaganja u strane podružnice (u Sloveniji, Bosni i Hercegovini, Srbiji, Makedoniji, Kosovu, Bugarskoj te Mađarskoj) čija je neto imovina izložena riziku preračuna valuta.

Primjena načela korporativnog upravljanja

DUKAT d.d. dobrovoljno primjenjuje Kodeks korporativnog upravljanja Zagrebačke burze (ZSE), te su na taj način unaprijeđeni visoki standardi korporativnog upravljanja društvom kao i transparentnost poslovanja koji su posve usklađeni sa pozitivnom legislativom.

Kodeksom se uređuju procedure za rad svih organa nadležnih za donošenje odluka u dioničkom društvu, te je na taj način osigurano izbjegavanje sukoba interesa, efikasan unutarnji nadzor te učinkovit sustav odgovornosti.

Kodeksom se također uređuju obveze javnog objavljivanja financijskih izvještaja i cjenovno osjetljivih informacija, u nastojanju da se poveća transparentnost informacija za postojeće i potencijalne investitore, te se na takav način regulira i jednakost postupanja prema svim nositeljima interesa.

Istraživanje i razvoj

Grupa stalno radi na razvoju novih i usavršavanju postojećih proizvoda kako bi postigla i održala visoku razinu kvalitete proizvoda. Kontinuirane aktivnosti na području Istraživanja i razvoja te kontrola kvalitete osiguravaju proizvodnju kvalitetnih i zdravstveno sigurnih proizvoda. U tome ključnu ulogu ima odabir ulaznih sirovina i materijala, praćenje svih faza proizvodnje, slijedivost i održavanje visoke razine kvalitete u svim fazama od proizvodnje do predaje proizvoda kupcu.

Uprava je odobrila godišnja izvješća zajedno sa financijskim izvješćima za izdavanje dana 9. ožujka 2015. godine.

OPĆE INFORMACIJE

Odgovornost za konsolidirana financijska izvješća

Temeljem važećeg hrvatskog Zakona o računovodstvu, Uprava je dužna osigurati da konsolidirana financijska izvješća za svaku financijsku godinu budu sastavljena u skladu s Međunarodnim standardima financijskog izvješćivanja (MSFI), koje objavljuje Odbor za međunarodne računovodstvene standarde (IASB) prihvaćenim u Europskoj uniji tako da daju istinitu i objektivnu sliku financijskog položaja i rezultata poslovanja Grupe za to razdoblje.

Uprava razumno očekuje da Grupa ima odgovarajuća sredstva za nastavak poslovanja u doglednoj budućnosti. Iz navedenog razloga, Uprava i dalje prihvaća načelo trajnosti poslovanja pri izradi konsolidiranih financijskih izvješća.

Odgovornosti Uprave pri izradi konsolidiranih financijskih izvješća uključuju osiguravanje:

- odabira i dosljednog primjenjivanja odgovarajućih računovodstvenih politika;
- razumnih i opreznih prosudbi i procjena;
- primjenjivanja važećih računovodstvenih standarda; te
- pripremu konsolidiranih financijskih izvješća po načelu trajnosti poslovanja, osim ako je neprimjereno pretpostaviti da će Grupa nastaviti svoje poslovne aktivnosti.


Uprava je odgovorna za vođenje ispravnih računovodstvenih evidencija koje će u bilo koje doba s prihvatljivom točnošću odražavati konsolidirani financijski položaj Grupe, kao i njegovu uskladenost s važećim hrvatskim Zakonom o računovodstvu. Uprava je također odgovorna za čuvanje imovine Grupe te stoga i za poduzimanje razumnih mjera radi sprječavanja i otkrivanja pronevjera i ostalih nezakonitosti.

Uprava je odobrila konsolidirana financijska izvješća Dukat Grupe i financijskih izvještaja Dukat d.d. za izdavanje dana 9. ožujka 2015. godine.

Dukat d.d.
Marijana Čavića 9
10000 Zagreb
Republika Hrvatska

9. ožujka 2015. godine

Potpisano u ime Grupe,


Alen Fontana
Direktor



Building a better
working world

Ernst & Young d.o.o.
Radnička cesta 50
10 000 Zagreb
Hrvatska / Croatia
MBS: 080435407
OIB: 58960122779
PDV br. / VAT no.: HR58960122779

Tel: +385 1 5800 800
Fax: +385 1 5800 888
www.ey.com/hr

Banka / Bank:
Erste & Steiermärkische Bank d.d.
Jadranski trg 3A, 51000 Rijeka, Hrvatska / Croatia
IBAN: HR3324020061100280716
SWIFT: ESBCHR22

IZVJEŠĆE NEOVISNOG REVIZORA

Upravi i dioničarima društva Dukat mliječna industrija d.d.:

Izvešće o financijskim izvještajima

Obavili smo reviziju priloženih financijskih izvještaja („financijski izvještaji“) društva Dukat mliječna industrija d.d. (dalje: „Dukat d.d.“, ili „Društvo“) i njegovih ovisnih društava (zajedno „Dukat Grupa“) koji buhvačaju konsolidirani i pojedinačni izvještaj o financijskom položaju na dan 31. prosinca 2014. godine, konsolidirani i pojedinačni izvještaj o sveobuhvatnoj dobiti, konsolidirani i pojedinačni izvještaj o promjenama kapitala i konsolidirani i pojedinačni izvještaj o novčanom tijeku za tada završenu godinu, te sažetak značajnih računovodstvenih politika i druge objašnjavajuće informacije (koji su prikazani na stranicama 7 do 76.

Odgovornost Uprave za financijske izvještaje

Uprava je odgovorna za sastavljanje i objektivnu prezentaciju ovih financijskih izvještaja u skladu s Međunarodnim standardima financijskog izvještavanja prihvaćenim u Europskoj uniji i za one interne kontrole za koje Uprava odredi da su potrebne za omogućavanje sastavljanja financijskih izvještaja koji su bez značajnog pogrešnog prikazivanja uslijed prijevare ili pogreške.

Revizorova odgovornost

Naša je odgovornost izraziti mišljenje o tim financijskim izvještajima temeljeno na našoj reviziji. Reviziju smo obavili u skladu s Međunarodnim revizijskim standardima. Ti standardi zahtijevaju da postupamo u skladu s etičkim zahtjevima i planiramo te obavimo reviziju kako bismo stekli razumno uvjerenje o tome jesu li financijski izvještaji bez značajnog pogrešnog prikazivanja.

Revizija uključuje obavljanje postupaka radi pribavljanja revizorskih dokaza o iznosima i objavama u financijskim izvještajima. Odabrani postupci ovise o revizorovoj prosudbi, uključujući i procjenu rizika značajnog pogrešnog prikazivanja financijskih izvještaja uslijed prijevare ili pogreške. U stvaranju tih procjena rizika, revizor razmatra interne kontrole relevantne za subjektovo sastavljanje i objektivnu prezentaciju financijskih izvještaja kako bi se oblikovali revizorski postupci koji su primjereni u danim okolnostima, ali ne i u svrhu izražavanja mišljenja o učinkovitosti internih kontrola poslovnog subjekta. Revizija također uključuje ocjenjivanje primjerenosti primijenjenih računovodstvenih politika i razumnosti računovodstvenih procjena koje je obavila Uprava, kao i ocjenjivanje cjelokupne prezentacije financijskih izvještaja.

Vjerujemo da su revizijski dokazi koje smo pribavili dostatni i primjereni da osiguraju osnovu za naše revizijsko mišljenje.

Mišljenje

Prema našem mišljenju, financijski izvještaji fer prezentiranju, u svim značajnim odrednicama, financijski položaj Društva na dan 31. prosinca 2014. godine, njegove financijske rezultate i novčane tokove za tada završenu godinu u skladu s Međunarodnim standardima financijskog izvještavanja prihvaćenim u Europskoj uniji.

IZVJEŠĆE NEOVISNOG REVIZORA (NASTAVAK)

Izvešće o ostalim zakonskim zahtjevima izvještavanja

Uprava Društva sastavila je Godišnje izvješće koje je prikazano na stranicama 1 do 3. Za pripremu ovog izvješća u skladu sa Zakonom o računovodstvu i za njegovu točnost odgovara Uprava (Direktor) Društva. Naša odgovornost odnosi se na provođenje procedura koje smatramo potrebnima za donošenje zaključka o tome da li je Godišnje izvješće usklađeno s revidiranim financijskim izvještajima. Naš rad kao revizora bio je ograničen na provjeru Godišnjeg izvješća u navedenom opsegu i nije uključivao pregled informacija osim onih izvedenih iz revidiranih računovodstvenih evidencija Društva. Prema našem mišljenju, računovodstvene informacije prezentirane u Godišnjem izvješću Društva za 2014. godinu, usklađeno je, u svim značajnim odrednicama s revidiranim godišnjim financijskim izvještajima za istu godinu koji su prikazani na stranicama od 7 do 76.



Slaven Đuroković
Direktor i ovlašteni revizor

Ernst & Young d.o.o.
Zagreb
Republika Hrvatska
9. ožujka 2015. godine

DUKAT GRUPA

IZVJEŠTAJ O SVEOBUHVAATNOJ DOBITI

ZA GODINU KOJA JE ZAVRŠILA 31. PROSINCA 2014.

(svi iznosi izraženi su u tisućama kuna)	Bilješka	31 prosinca	31 prosinca
		2014.	2013.
Kontinuirano poslovanje			
Prihodi	7	3.567.688	3.349.204
Ostali prihodi		40.079	26.365
Prihodi od subvencija		4.160	2.767
Dobit od povoljne kupnje	5	-	97.228
Promjena vrijednosti proizvodnje u tijeku i gotovih proizvoda		18.908	(9.390)
Troškovi proizvoda i usluga	8	(2.903.055)	(2.733.604)
Troškovi zaposlenika	9	(390.142)	(376.406)
Amortizacija	16,17,18	(135.491)	(134.033)
Ostali poslovni rashodi	10	(92.404)	(104.814)
Umanjenje vrijednosti goodwilla	20	-	(23.561)
Ostali (gubici)/ dobiti – neto	11	2.855	3.415
Dobit iz redovnog poslovanja		112.598	97.171
Neto financijski rashodi	12	(12.777)	(12.490)
Dobit prije oporezivanja		99.821	84.681
Porez na dobit	13	(16.260)	(25.950)
Neto dobit razdoblja		83.561	58.731
Neto dobit za:			
Dioničare društva Dukat d.d.		83.561	58.731
Nekontrolirajući interes		-	-
		83.561	58.731
Ostala sveobuhvatna dobit			
<i>Ostala sveobuhvatna dobiti koja će se reklasificirati u dobit ili gubitak u razdobljima nakon datuma bilance</i>			
Tečajne razlike iz pretvaranja stranih operacija		1.373	9.280
Neto ostala sveobuhvatna dobit koja će se reklasificirati u dobit ili gubitak u razdobljima nakon datuma bilance		1.373	9.280
<i>Ostala sveobuhvatna dobiti koja se neće reklasificirati u dobit ili gubitak u razdobljima nakon datuma bilance</i>		-	4.708
		-	4.708
Neto ostala sveobuhvatna dobit koja se neće reklasificirati u dobit ili gubitak u razdobljima nakon datuma bilance			
Ostala neto sveobuhvatna dobit		1.373	13.988
Neto sveobuhvatna dobit za:			
Dioničare društva Dukat d.d.		84.934	72.719
Nekontrolirajući interes		84.934	72.719
		-	-
		84.934	72.719
Zarada po dionici (u kn) – osnovna i razrijeđena	14	27,85	19,58

Bilješke na stranicama 17 do 76 čine sastavni dio ovih financijskih izvještaja.

DUKAT D.D.

IZVJEŠTAJ O SVEOBUHVAATNOJ DOBITI

ZA GODINU KOJA JE ZAVRŠILA 31. PROSINCA 2014.

(svi iznosi izraženi su u tisućama kuna)	Bilješka	31 prosinca 2014.	31 prosinca 2013.
Kontinuirano poslovanje			
Prihodi	7	1.677.503	1.675.642
Ostali prihodi		31.754	5.283
Promjena vrijednosti proizvodnje u tijeku i gotovih proizvoda		(418)	4.979
Troškovi proizvoda i usluga	8	(1.379.283)	(1.359.454)
Troškovi zaposlenika	9	(182.922)	(197.291)
Amortizacija	16.17.18	(35.398)	(39.552)
Ostali poslovni rashodi	10	(27.310)	(45.165)
Vrijednosno usklađenje ulaganja u ovisna društva	19	-	(34.082)
Ostali dobiti – neto	11	1.293	2.974
Dobit iz redovnog poslovanja		85.219	13.334
Neto financijski rashodi	12	(10.167)	(8.483)
Dobit prije oporezivanja		75.052	4.852
Porez na dobit	13	(11.344)	(3.488)
Neto dobit razdoblja		63.708	1.363
Ostala sveobuhvatna dobit		-	-
<i>Ostala sveobuhvatna dobiti koja će se reklasificirati u dobit ili gubitak u razdobljima nakon datuma bilance</i>		-	-
Neto ostala sveobuhvatna dobit koja će se reklasificirati u dobit ili gubitak u razdobljima nakon datuma bilance		-	-
<i>Ostala sveobuhvatna dobiti koja se neće reklasificirati u dobit ili gubitak u razdobljima nakon datuma bilance</i>		-	-
Neto ostala sveobuhvatna dobit koja se neće reklasificirati u dobit ili gubitak u razdobljima nakon datuma bilance		-	-
Ukupna neto sveobuhvatna dobit razdoblja		63.708	1.363

Bilješke na stranicama 17 do 76 čine sastavni dio ovih financijskih izvještaja.

DUKAT GRUPA**IZVJEŠTAJ O FINANCIJSKOM POLOŽAJU****NA DAN 31. PROSINCA 2014. GODINE**

(svi iznosi izraženi su u tisućama kuna)	Bilješka	31 prosinca 2014.	31 prosinca 2013.
Dugotrajna imovina			
Materijalna imovina	16	1.102.852	1.136.662
Predujmovi za materijalnu imovinu	16	2.344	3.681
Ulaganja u nekretnine	17	3.935	4.017
Nematerijalna imovina	18	158.918	162.295
Financijska imovina		437	885
Odgodena porezna imovina	13	17.277	14.497
Dani dugoročni krediti i predujmovi	21	21.716	17.331
Ukupno dugotrajna imovina		1.307.479	1.339.368
Kratkotrajna imovina			
Zalihe	22	293.558	271.858
Potraživanja iz poslovanja i ostala potraživanja	23	820.012	828.949
Novac i novčani ekvivalenti	24	162.972	93.044
Ukupna kratkotrajna imovina		1.276.542	1.193.851
Ukupna imovina		2.584.021	2.533.219

Bilješke na stranicama 17 do 76 čine sastavni dio ovih finansijskih izvještaja.

DUKAT GRUPA**IZVJEŠTAJ O FINANCIJSKOM POLOŽAJU****NA DAN 31. PROSINCA 2014. GODINE**

(svi iznosi izraženi su u tisućama kuna)	<u>Bilješka</u>	<u>31. prosinca 2014.</u>	<u>31. prosinca 2013.</u>
Kapital i rezerve			
Temeljni kapital	25	300.000	300.000
Zakonske rezerve	25	15.000	15.000
Kumulirane tečajne razlike		(40.772)	(42.145)
Zadržana dobit		1.159.600	1.076.039
Ostale rezerve		<u>2.553</u>	<u>2.553</u>
Ukupno kapital i rezerve		1.436.381	1.351.447
Dugoročne obveze			
Kredit i zajmovi	26	31.205	362.223
Rezerviranja	27	15.098	14.360
Ostale dugoročne obveze	28	30.739	32.286
Odgođena porezna obveza	13	<u>26.682</u>	<u>26.863</u>
Ukupno dugoročne obveze		103.724	435.732
Kratkoročne obveze			
Kredit i zajmovi	26	392.938	77.355
Obveze prema dobavljačima	29	425.936	446.437
Rezerviranja	27	18.318	19.441
Obveza za porez na dobit		11.039	14.632
Obračunate i ostale obveze	30	<u>195.685</u>	<u>188.175</u>
Ukupno kratkoročne obveze		<u>1.043.916</u>	<u>746.040</u>
Ukupno obveze		<u>1.147.640</u>	<u>1.181.772</u>
Ukupno pasiva		<u>2.584.021</u>	<u>2.533.219</u>

Bilješke na stranicama 17 do 76 čine sastavni dio ovih financijskih izvještaja.

DUKAT D.D.

IZVJEŠTAJ O FINANCIJSKOM POLOŽAJU

NA DAN 31. PROSINCA 2014. GODINE

<i>(svi iznosi izraženi su u tisućama kuna)</i>	<u>Bilješka</u>	<u>31 prosinca 2014.</u>	<u>31 prosinca 2013.</u>
Dugotrajna imovina			
Materijalna imovina	16	294.477	308.788
Predujmovi za materijalnu imovinu	16	735	458
Ulaganja u nekretnine	17	405	439
Nematerijalna imovina	18	2.537	2.136
Ulaganja u ovisna društva	19	835.249	835.211
Financijska imovina po fer vrijednosti u računu dobiti i gubitka		244	178
Odgodena porezna imovina	13	886	856
Dani dugoročni krediti i predujmovi	21	26.124	37.397
Ukupno dugotrajna imovina		1.160.657	1.185.463
Kratkotrajna imovina			
Zalihe	22	121.371	120.126
Potraživanja iz poslovanja i ostala potraživanja	23	541.080	418.823
Novac i novčani ekvivalenti	24	59.599	32.507
Ukupna kratkotrajna imovina		722.050	571.456
Ukupna imovina		1.882.707	1.756.919

Bilješke na stranicama 17 do 76 čine sastavni dio ovih financijskih izvještaja.

DUKAT D.D.**IZVJEŠTAJ O FINANCIJSKOM POLOŽAJU****NA DAN 31. PROSINCA 2014. GODINE***(svi iznosi izraženi su u tisućama kuna)*

	<u>Bilješka</u>	<u>31 prosinca 2014.</u>	<u>31 prosinca 2013.</u>
Kapital i rezerve			
Temeljni kapital	25	300.000	300.000
Zakonske rezerve	25	15.000	15.000
Zadržana dobit i ostale rezerve		846.118	782.410
Ukupno kapital i rezerve		<u>1.161.118</u>	<u>1.097.410</u>
Dugoročne obveze			
Kredit i zajmovi	26	113	290.653
Rezerviranja	27	4.432	4.278
Ostale dugoročne obveze		263	294
Ukupno dugoročne obveze		<u>4.808</u>	<u>295.225</u>
Kratkoročne obveze			
Kredit i zajmovi	26	352.237	30.861
Obveze prema dobavljačima	29	208.157	183.914
Rezerviranja	27	8.107	8.214
Obračunate i ostale obveze	30	148.280	141.295
Ukupno kratkoročne obveze		<u>716.781</u>	<u>364.284</u>
Ukupno obveze		<u>721.589</u>	<u>659.509</u>
Ukupno pasiva		<u>1.882.707</u>	<u>1.756.919</u>

Bilješke na stranicama 17 do 76 čine sastavni dio ovih financijskih izvještaja.

DUKAT GRUPA

IZVJEŠTAJ O PROMJENAMA KAPITALA

ZA GODINU KOJA JE ZAVRŠILA 31. PROSINCA 2014.

<i>(svi iznosi izraženi su u tisućama kuna)</i>	Pripisano imateljima kapitala matice					Ukupno kapital pripisan imateljima kapitala matice	Nekontroliraj ući interesi	Ukupno kapital
	Dionički kapital	Zakonske rezerve	Ostale rezerve	Kumulirane tečajne razlike	Zadržana dobit			
Stanje 31. prosinca 2012.	300.000	15.000	(2.155)	(51.425)	1.017.308	1.278.728	-	1.278.728
Stjecanje ovisnog društva (bilješka 5)	-	-	-	-	-	-	14.506	14.506
Stjecanje nekontrolirajućeg interesa (bilješka 5)	-	-	4.708	-	-	4.708	(14.506)	(9.798)
Neto dobit za razdoblje	-	-	-	-	58.731	58.731	-	58.731
Ostala sveobuhvatna dobit	-	-	-	9.280	-	9.280	-	9.280
Ukupna sveobuhvatna dobit	-	-	4.708	9.280	58.731	72.719	-	72.719
Stanje 31. prosinca 2013.	300.000	15.000	2.553	(42.145)	1.076.039	1.351.447	-	1.351.447
Neto dobit za razdoblje	-	-	-	-	83.561	83.561	-	83.561
Ostala sveobuhvatna dobit	-	-	-	1.373	-	1.373	-	1.373
Ukupna sveobuhvatna dobit	-	-	-	1.373	83.561	84.934	-	84.934
Stanje 31. prosinca 2014.	300.000	15.000	2.553	(40.772)	1.159.600	1.436.381	-	1.436.381

Bilješke na stranicama 17 do 76 čine sastavni dio ovih financijskih izvještaja.

DUKAT d.d.

IZVJEŠTAJ O PROMJENAMA KAPITALA

ZA GODINU KOJA JE ZAVRŠILA 31. PROSINCA 2014.

<i>(svi iznosi izraženi su u tisućama kuna)</i>	<u>Dionički kapital</u>	<u>Zakonske rezerve</u>	<u>Ostale rezerve</u>	<u>Zadržana dobit</u>	<u>Ukupno kapital</u>
Stanje 31.prosinca 2012.	<u>300.000</u>	<u>15.000</u>	<u>86</u>	<u>780.960</u>	<u>1.096.046</u>
Neto sveobuhvatna dobit za razdoblje	<u>-</u>	<u>-</u>	<u>-</u>	<u>1.363</u>	<u>1.363</u>
Stanje 31.prosinca 2013.	<u>300.000</u>	<u>15.000</u>	<u>86</u>	<u>782.323</u>	<u>1.097.410</u>
Neto sveobuhvatna dobit za razdoblje	<u>-</u>	<u>-</u>	<u>-</u>	<u>63.708</u>	<u>63.708</u>
Stanje 31.prosinca 2014.	<u>300.000</u>	<u>15.000</u>	<u>86</u>	<u>846.031</u>	<u>1.161.118</u>

Bilješke na stranicama 17 do 76 čine sastavni dio ovih financijskih izvještaja.

DUKAT GRUPA**IZVJEŠTAJ O NOVČANOM TLJEKU****ZA GODINU KOJA JE ZAVRŠILA 31. PROSINCA 2014.***(svi iznosi izraženi su u tisućama kuna)*

	<u>2014.</u>	<u>2013.</u>
Novčani tokovi iz poslovnih aktivnosti:		
Novac generiran poslovanjem (bilješka 31)	208.095	201.051
Plaćeni porez na dobit	(10.701)	(24.070)
Plaćene kamate	<u>(20.357)</u>	<u>(10.056)</u>
Novčani tok iz poslovnih aktivnosti	177.037	166.925
Novčani tokovi iz ulagačkih aktivnosti:		
Isplate za nabavu materijalne i nematerijalne imovine	(115.459)	(108.571)
Primici od prodaje materijalne imovine	13.852	7.720
Isplate za dane dugoročne kredite	(11.897)	(14.045)
Isplate za ulaganja u ovisna društva umanjeno za stečeni novac	-	(267.169)
Stjecanje nekontrolirajućeg interesa	-	(9.798)
Primici od otplate danih dugoročnih kredita	13.262	10.344
Isplate za dane kratkoročne kredite i depozite	(66.667)	(73.136)
Primici od otplate danih kratkoročnih kredita	<u>76.162</u>	<u>61.668</u>
Novčani tok iz ulagačkih aktivnosti	(90.747)	(392.987)
Novčani tok iz financijskih aktivnosti;		
Primici od dugoročnih kredita	98.956	466.541
Otplata dugoročnih kredita	(56.984)	(186.451)
Primici od kratkoročnih kredita	35.870	12.017
Otplata kratkoročnih kredita	<u>(94.204)</u>	<u>(37.593)</u>
Novčani tok iz financijskih aktivnosti	(16.362)	254.514
Neto povećanje novca i novčanih ekvivalenata	69.928	28.451
Novac i novčani ekvivalenti, početak godine	<u>93.044</u>	<u>64.593</u>
Novac i novčani ekvivalenti, kraj godine	<u>162.972</u>	<u>93.044</u>

Bilješke na stranicama 17 do 76 čine sastavni dio ovih financijskih izvještaja.

DUKAT D.D.**IZVJEŠTAJ O NOVČANOM TLJEKU****ZA GODINU KOJA JE ZAVRŠILA 31. PROSINCA 2014.***(svi iznosi izraženi su u tisućama kuna)*

	<u>2014.</u>	<u>2013.</u>
Novčani tokovi iz poslovnih aktivnosti:		
Novac generiran poslovanjem (bilješka 30)	91.674	39.551
Plaćeni porez na dobit	(747)	(10.499)
Plaćene kamate	<u>(17.610)</u>	<u>(5.242)</u>
Novčani tok iz poslovnih aktivnosti	73.317	23.810
Novčani tokovi iz ulagačkih aktivnosti:		
Isplate za nabavu materijalne i nematerijalne imovine	(22.641)	(36.195)
Primici od prodaje materijalne imovine	2.850	17.342
Isplate za dokapitalizaciju ovisnih društava	-	-
Stjecanje ovisnog društva	(38)	(280.780)
Stjecanje nekontrolirajućeg interesa	-	(9.798)
Osnivanje ovisnog društva	-	(744)
Isplate za dane dugoročne kredite	(123.955)	(49.271)
Primici od otplate danih dugoročnih kredita	27.764	10.846
Isplate za dane kratkoročne kredite i depozite	(77.642)	(80.998)
Primici od otplate danih kratkoročnih kredita	82.999	65.746
Naplata/primitci od dividendi (Bilješka 15)	<u>34.335</u>	<u>31.933</u>
Novčani tok iz ulagačkih aktivnosti	(76.328)	(331.920)
Novčani tok iz financijskih aktivnosti;		
Primici od dugoročnih kredita	98.956	439.750
Otplata dugoročnih kredita	(38.529)	(163.307)
Primici od kratkoročnih kredita	35.870	68.354
Otplata kratkoročnih kredita	<u>(66.194)</u>	<u>(37.593)</u>
Novčani tok iz financijskih aktivnosti	30.103	307.204
Neto (smanjenje)/povećanje novca i novčanih ekvivalenata	27.092	(906)
Novac i novčani ekvivalenti, početak godine	<u>32.507</u>	<u>33.413</u>
Novac i novčani ekvivalenti, kraj godine	<u>59.599</u>	<u>32.507</u>

Bilješke na stranicama 17 do 76 čine sastavni dio ovih financijskih izvještaja.

DUKAT D.D. I DUKAT GRUPA

BILJEŠKE UZ FINANCIJSKE IZVJEŠTAJE

ZA GODINU KOJA JE ZAVRŠILA 31. PROSINCA 2014.

BILJEŠKA 1 – OPĆI PODACI

DUKAT mliječna industrija d.d. (u daljnjem tekstu: "Društvo" ili "DUKAT") društvo je osnovano prema zakonima i propisima Republike Hrvatske. Društvo je smješteno u Zagrebu. Sjedište Društva nalazi se na adresi Marijana Čavića 9, Zagreb.

Osnovna djelatnost Društva je prerada mlijeka i mliječnih proizvoda (uključujući sireve, kravlji sir, fermentirane i pasterizirane proizvode).

Grupu DUKAT (u daljnjem tekstu: "Grupa") u 2014. godini činilo je matično društvo DUKAT d.d., Zagreb i 14 povezanih društava (2013.: 13 povezanih društava) sa sjedištima u Hrvatskoj, Sloveniji, Bosni i Hercegovini, Srbiji, Makedoniji, Kosovu, Bugarskoj i Mađarskoj. Povezana društva navedena su u bilješci 19.

Ostale djelatnosti Grupe uključuju veleprodaju i maloprodaju proizvoda, popravak i održavanje vozila i prijevoz robe.

Na dan 31. prosinca 2014. godine većinski vlasnik Grupe je BSA International SA Bruxelles koji posjeduje 93,69% (2013.: 93,69%) dionica Društva, dok je preostalih 6,31% (2013.: 6,31%) dionica u vlasništvu raznih dioničara. Krajnji vlasnik Društva i Grupe je BSA International SA Bruxelles.

Na dan 31. prosinca 2014. godine dionice Društva kotiraju na redovitom tržištu na Zagrebačkoj burzi.

BILJEŠKA 2 – SAŽETAK ZNAČAJNIH RAČUNOVODSTVENIH POLITIKA

Slijedi prikaz značajnih računovodstvenih politika usvojenih za pripremu ovih financijskih izvještaja. Ove računovodstvene politike dosljedno su primjenjivane za sva razdoblja uključena u ove izvještaje, osim tamo gdje je drugačije navedeno. Sve politike koje se primjenjuju za Grupu također se primjenjuju i za Društvo, osim tamo gdje je drugačije navedeno.

2.1 Osnove sastavljanja

Financijski izvještaji Grupe sastavljeni su sukladno Međunarodnim standardima financijskog izvještavanja (MSFI) izdanim od strane Odbora za međunarodne računovodstvene standarde (IASB) usvojenih od strane Europske unije, primjenom metode povijesnog troška, osim kod financijske imovine po fer vrijednosti u računu dobiti i gubitka.

Sastavljanje financijskih izvještaja sukladno Međunarodnim standardima financijskog izvještavanja (MSFI) zahtijeva upotrebu određenih ključnih računovodstvenih procjena. Također se od Uprave zahtijeva da se služi prosudbama u procesu primjene računovodstvenih politika Grupe. Područja gdje su pretpostavke i procjene značajne za financijske izvještaje prikazana su u bilješci 4.

DUKAT D.D. I DUKAT GRUPA

BILJEŠKE UZ FINANCIJSKE IZVJEŠTAJE

ZA GODINU KOJA JE ZAVRŠILA 31. PROSINCA 2014.

BILJEŠKA 2 – SAŽETAK ZNAČAJNIH RAČUNOVODSTVENIH POLITIKA (nastavak)

Promjene računovodstvenih politika

Računovodstvene politike jednake su onima iz prošle financijske godine, osim za sljedeće izmjene MSFI-a koje su stupile na snagu od 1. siječnja 2014. godine:

- *MRS 28 Ulaganje u pridružena društva i zajedničke pothvate (revidiran)*
- *MRS 32 Prijeboj financijske imovine i financijskih obveza (izmjene i dopune MRS-a 32)*
- *MSFI 10 Konsolidirani financijski izvještaji, MRS 27 Odvojeni financijski izvještaji*
- *MSFI 11 Ulaganja u zajedničke pothvate*
- *MSFI 12 Objavljivanje udjela u drugim subjektima*
- *MRS 39 Financijski instrumenti (dopuna): Obnova ugovora o derivativu i nastavak računovodstva zaštite*
- *MRS 36 Umanjenje vrijednosti imovine (dopuna) - Objave nadoknadivih iznosa za nefinancijsku imovinu*
- *IFRIC 21 Nameti*

Utjecaj usvajanja ovih standarda ili tumačenja opisan je ispod.

MRS 28 Ulaganja u pridružena društva i zajedničke pothvate (revidiran)

Kao rezultat usvajanja novog MSFI-ja 11 Ulaganja u zajedničke pothvate i MSFI-ja 12 Objavljivanje udjela u drugim subjektima, MRS 28 Ulaganja u pridružena društva je preimenovan u MRS 28 Ulaganja u pridružena društva i zajedničke pothvate, te opisuje i primjenu metode udjela za priznavanje ulaganja u zajedničke pothvate uz već postojeće odredbe za priznavanje ulaganja u pridružena društva. Primjena ovog izmijenjenog standarda nije imala utjecaja na financijski položaj ili rezultate Društva i Grupe.

MRS 32 Prijeboj financijske imovine i financijskih obveza — Izmjene i dopune MRS-a 32

Ove dopune pojašnjavaju značenje izraza „trenutno posjeduje pravno obvezujuće pravo aktiviranja“. Dopune također pojašnjavaju primjenu kriterija prijeboja iz MRS-a 32 za sustave podmirenja (na primjer sustavi centralnog klirinškog društva) koji primjenjuju mehanizme bruto podmirenja koji nisu simultani. Primjena ovog izmijenjenog standarda nije imala utjecaja na financijski položaj ili rezultate Društva i Grupe.

MSFI 10 Konsolidirani financijski izvještaji, MRS 27 Odvojeni financijski izvještaji

MSFI 10 zamjenjuje dio MRS-a 27 Konsolidirani i odvojeni financijski izvještaji koji se bavi računovodstvom konsolidiranih financijskih izvještaja. Također uključuje pitanja postavljena u SIC-u 12 Konsolidacija društava posebne namjene. MSFI 10 uspostavlja jedinstveni kontrolni model koji se primjenjuje na sva društva uključujući i društva posebne namjene. Promjene uvedene u MSFI-ju 10 zahtijevat će od menadžmenta donošenje značajnih prosudbi prilikom određivanja društava koja su kontrolirana, i koja je sukladno tome nužno konsolidirati od strane matice, u odnosu na zahtjeve koji su postojali u MRS-u 27. Primjena ovog standarda nije imala značajan utjecaj na konsolidirane financijske izvještaje Grupe s obzirom da matično društvo ima 100% udjela i kontrolu nad svim ovisnim društvima. Društvo niti Grupa nemaju društva posebne namjene.

DUKAT D.D. I DUKAT GRUPA

BILJEŠKE UZ FINACIJSKE IZVJEŠTAJE

ZA GODINU KOJA JE ZAVRŠILA 31. PROSINCA 2014.

BILJEŠKA 2 – SAŽETAK ZNAČAJNIH RAČUNOVODSTVENIH POLITIKA (nastavak)

Promjene računovodstvenih politika (nastavak)

MSFI 11 Zajednički pothvati

MSFI 11 zamjenjuje MRS 31 Ulaganja u zajedničke pothvate i SIC – 13 Zajednički kontrolirana društva – nemonetarni doprinosi sudionika zajedničkog pothvata. MSFI 11 ukida opciju priznavanja ulaganja u zajednički kontrolirane subjekte koristeći metodu proporcionalne konsolidacije. Umjesto toga, ulaganja u zajednički kontrolirane subjekte koja ispunjavaju definiciju zajedničkog pothvata trebaju se mjeriti primjenom metode udjela. Primjena MSFI 11 nije imala utjecaja na pojedinačne financijske izvještaje Društva ili konsolidirane financijske izvještaje i Grupe s obzirom da Društvo ni Grupa nemaju zajedničke pothvate.

MSFI 12 Objave o ulaganjima u drugim društvima

MSFI 12 uključuje sve objave koje su prethodno bile dio MRS-a 27, a koje se odnose na konsolidirane financijske izvještaje, kao i sve objave koje su prethodno bile uključene u MRS 31 i MRS 28. Objave su se odnosile na informacije o ulaganjima u ovisna društva, zajedničke pothvate, pridružena društva i strukturalna društva. Nove objave koje su primjenjive prezentirane su u Bilješci 19.

MRS 39 (dopuna) Obnova ugovora o derivativu i nastavak računovodstva zaštite

Ove izmjene i dopune daju olakšicu prema kojoj se računovodstvo zaštite ne treba diskontirati u slučajevima kada se obnavlja ugovor o derivativu koji je priznat kao instrument zaštite pod uvjetom ispunjavanja određenih kriterija. IASB je ograničio izmjene MRSa 39 kojim se dozvoljava nastavak računovodstva zaštite u određenim slučajevima u kojima se protustrana instrumenta računovodstva zaštite mijenja da bi se ostvarilo razjašnjavaње tog instrumenta. Primjena ovog izmijenjenog standarda nije imala utjecaja pojedinačne financijske izvještaje Društva ili konsolidirane financijske izvještaje i Grupe s obzirom da Društvo ni Grupa nemaju derivative.

MRS 36 Umanjenje imovine (izmjena) - Objave nadoknadivih iznosa za nefinancijsku imovinu

Ove izmjene uklanjaju neželjene posljedice MSFI-a 13 na objave zahtijevane unutar MRS-a 36. Osim toga, ove izmjene zahtijevaju objavu nadoknadivih iznosa imovine ili jedinica koje stvaraju novac za koje su gubici od umanjenja vrijednosti priznati ili ukinuti tokom razdoblja. U sklopu izmjene ovog standarda, Društvo je uključilo dodatne objave u bilješkama 19. i 20. za umanjenje vrijednosti priznato u 2013. godini. U 2014. godini nije bilo dodatnih umanjenja vrijednosti niti ukidanja postojećih.

IFRIC 21: Nameti

Odbor za tumačenje je upitan na koji način bi društva trebala priznavati obveze za plaćanje nameta zahtijevanih od države, osim poreza na dobit u svojim financijskim izvještajima. Ovo tumačenje odnosi se na tumačenje MRS-a 37 Rezerviranja, nepredvidive obveze i nepredvidiva imovina. MRS 37 utvrđuje kriterije priznavanja obveze, od kojih jedan od kriterija je da društvo ima sadašnju obvezu nastalu kao rezultat prošlih događaja (poznat kao obvezujući događaj). Također pojašnjava da se namet priznaje progresivno samo ako se aktivnost koja aktivira namet, događa tijekom određenog vremena, u skladu sa zakonima. Novo tumačenje neće imati učinka na financijske rezultate Društva i Grupe s obzirom da Društvo ni Grupa nemaju značajne namete izuzev poreza na dobit.

DUKAT D.D. I DUKAT GRUPA

BILJEŠKE UZ FINACIJSKE IZVJEŠTAJE

ZA GODINU KOJA JE ZAVRŠILA 31. PROSINCA 2014.

BILJEŠKA 2 – SAŽETAK ZNAČAJNIH RAČUNOVODSTVENIH POLITIKA (nastavak)

Promjene računovodstvenih politika (nastavak)

Novi i izmijenjeni standardi koji još uvijek nisu usvojeni

Izmjene i dopune MRS-a 16 i MRS-a 38: Pojašnjenje prihvatljivih metoda amortizacije

Izmjene i dopune ove izmjene stupaju na snagu za godišnja razdoblja koja počinju 1. siječnja 2016. godine i pojašnjavaju odredbe MRS-a 16 i MRS-a 38 prema kojima prihodi odražavaju slijed ekonomskih koristi koje se generiraju vođenjem poslovanja (čiji je imovina dio) te se ne mogu smatrati ekonomskim koristima koji se konzumiraju korištenjem imovine. Kao rezultat toga, metoda amortizacije bazirana na prihodima ne može se koristiti za amortizaciju nekretnina, postrojenja i opreme te se može koristiti samo u ograničenim okolnostima za amortizaciju nematerijalne imovine. Izmjene još nisu usvojene od strane Europske unije. Ne očekuje se da će ove izmjene i dopune imati utjecaja na pojedinačne financijske izvještaje Društva i konsolidirane financijske izvještaje Grupe, obzirom da Društvo i Grupa ne koriste metodu amortizacije koja se bazira na prihodima.

Izmjene i dopune MRS-a 19 – Definirani planovi naknada: doprinosi zaposlenika

Izmjene i dopune su na snazi za godišnja razdoblja koja počinju 1. srpnja 2015. godine ili nakon toga. MRS 19 zahtjeva da društvo razmotri doprinose od zaposlenika ili trećih strana prilikom priznavanja definiranih planova naknada. Svrha izmjena i dopuna nalazi se u tome da se pojednostavni priznavanje ovih doprinosa koji su neovisni u odnosu na broj godina službe/ zaposlenja kao na primjer doprinosi za zaposlenike koji se obračunavaju sukladno fiksnom postotku plaće. Menadžment je ocijenio utjecaj izmjena na financijske izvještaje i zaključio da ove izmjene i dopune neće imati značajan utjecaj na financijsko izvještavanje Društva ili Grupe, obzirom da Društvo ni Grupa nemaju doprinose koji su neovisni u odnosu na broj godina službe/zaposlenja.

MSFI 9 Financijski instrumenti

MSFI 9 je na snazi za godišnja razdoblja koja počinju 1. siječnja 2018. godine ili nakon toga, a ranija primjena je dozvoljena. Finalna verzija MSFI-ja 9 Financijski instrumenti odražava sve faze projekta financijskih instrumenata i zamjenjuje MRS 39 Financijski instrumenti: Priznavanje i mjerenje kao i sve prethodne verzije MSFI-ja 9. Standard uvodi nove zahtjeve za priznavanje i mjerenje, umanjenje vrijednosti i računovodstvo zaštite. Standard još nije usvojen od strane Europske unije. Menadžment planira usvojiti standard nakon što bude usvojen od strane Eurospke unije i trenutno ocjenjuje njegov utjecaj.

Izmjene i dopune MSFI-ja 11: Zajednički pothvati: Računovodstvo stjecanja udjela

Ove izmjene i dopune su na snazi za godišnja razdoblja koja počinju 1. siječnja 2016. godine ili nakon toga. MSFI 11 odnosi se na način prikazivanje zajedničkih pothvata i zajedničkih operacija. Izmjene i dopune MSFI-ja 11 daju nove smjernice prilikom stjecanja udjela u zajedničkom pothvatu, čije aktivnosti čine poslovanje, te utvrđuje adekvatan računovodstveni tretman takvog stjecanja. Izmjene još nisu usvojene od strane Europske unije. Menadžment je ocijenio utjecaj izmjena na financijske izvještaje i zaključio da ove izmjene i dopune neće imati značajan utjecaj na financijsko izvještavanje Društva ili Grupe, obzirom da Društvo ni Grupa nemaju zajedničke pothvate.

DUKAT D.D. I DUKAT GRUPA

BILJEŠKE UZ FINANCIJSKE IZVJEŠTAJE

ZA GODINU KOJA JE ZAVRŠILA 31. PROSINCA 2014.

BILJEŠKA 2 – SAŽETAK ZNAČAJNIH RAČUNOVODSTVENIH POLITIKA (nastavak)

Promjene računovodstvenih politika (nastavak)

Novi i izmijenjeni standardi koji još uvijek nisu usvojeni (nastavak)

MSFI 14 Razgraničenja

Standard je na snazi za godišnja razdoblja koja počinju 1. siječnja 2016. godine ili nakon toga. Cilj ovog privremenog standard je unapređenje usporedivosti financijskih izvještaja za društva čija je tarifa djelatnost regulirana, gdje država regulira nabavu i cijene određenih aktivnosti, ako na primjer, plin, električna energija i voda. Regulacija tarife ima značajan utjecaj na vremenski raspored i iznos prihoda društva. IASB ima projekt za široko razmatranje pitanja regulacije stopa i planira objaviti raspravu o ovoj temi u 2014. godini. Dok se ne riješi ishod ovog sveobuhvatnog projekta reguliranja stopa, IASB je odlučio razviti MSFI 14 kao privremenu mjeru. MSFI 14 dozvoljava da se kod prvog primjenjivanja nastave priznavati iznosi koji se odnose na regulaciju stope u skladu sa svojim ranijim zahtjevima GAAP-a. Međutim, kako bi se poboljšala usporedivost s društvima koja već primjenjuju MSFI, a nisu priznali takve iznose, standard zahtijeva da učinak regulacije stopa mora biti iskazan odvojeno od drugih stavaka. Subjekt koji već prikazuje financijske izvještaje po MSFI nisu obavezni primijeniti standard. Ovaj standard još nije usvojen od strane Europske unije. Menadžment je ocijenio utjecaj izmjena na financijske izvještaje i zaključio da ove izmjene i dopune neće imati utjecaj na financijsko izvještavanje Društva ili Grupe, obzirom da Društvo i Grupa već prikazuju financijske izvještaje u skladu s MSFI.

MSFI 15 Prihodi od ugovora s kupcima

Standard je na snazi za godišnja razdoblja koja počinju 1. siječnja 2017. godine ili nakon toga. MSFI 15 daje novi model od pet koraka za priznavanje prihoda koji nastaju kao rezultat ugovora s kupcima (s ograničenim iznimkama), neovisno o vrsti prihoda ili industrije. Zahtjevi standarda primjenjivat će se na priznavanje i mjerenje dobitaka i gubitaka od prodaje neke nefinancijske imovine koja nije proizvod redovnih aktivnosti društva (npr. prodaja nekretnina, postrojenja i opreme ili nematerijalne imovine). Biti će potrebne dodatne objave, uključujući razvrstavanje ukupnih prihoda, informacije o obvezama izvršenja, promjene u stanju ugovorene imovine i obveza između razdoblja i ključne odluke i procjene. Menadžment Društvo i Grupa trenutno procjenjuje utjecaj ovog standarda na financijsko izvještavanje. Europska unija još nije usvojila ovaj standard. Menadžment ocjenjuje utjecaj uvođenja novog standarda na financijske izvještaje Društva i Grupe.

Izmjene i dopune MRS-a 27: Metoda udjela u odvojenim financijskim izvještajima

Izmjene i dopune su na snazi za godišnja razdoblja koja počinju 1. siječnja 2016. godine ili nakon toga. Izmjenama i dopunama je dozvoljeno društvima korištenje metode udjela za priznavanje ulaganja u ovisna društva, zajedničke pothvate i pridružena društva u odvojenim financijskim izvještajima te će one pomoći određenim instancama prijeći na MSFI u odvojenim financijskim izvještajima, smanjujući troškove bez uskraćivanja informacija koje su dostupne ulagačima. Izmjena još nije usvojena od strane Europske unije. Izmjene standarda neće imati utjecaja na Društvo obzirom da Društvo nema namjeru prikazivati ulaganja u ovisna društva metodom udjela. Društvo nema ulaganja u zajedničke pothvate i pridružena društva.

DUKAT D.D. I DUKAT GRUPA

BILJEŠKE UZ FINACIJSKE IZVJEŠTAJE

ZA GODINU KOJA JE ZAVRŠILA 31. PROSINCA 2014.

BILJEŠKA 2 – SAŽETAK ZNAČAJNIH RAČUNOVODSTVENIH POLITIKA (nastavak)

Promjene računovodstvenih politika (nastavak)

Novi i izmijenjeni standardi koji još uvijek nisu usvojeni (nastavak)

Izmjene i dopune MSFI-ja 10 i MRS-a 28: Prodaja ili doprinos imovine između investitora i njegovog pridruženog društva ili zajedničkog pothvata

Izmjene i dopune adresiraju potvrđenu nekonzistentnost između zahtjeva MSFI-ja 10 i MRS-a 28, prilikom evidentiranja prodaje ili doprinosa imovine između investitora i njegovom pridruženog društva ili zajedničkog pothvata. Glavna posljedica izmjena i dopuna jest da se puni iznos dobitka ili gubitka priznaje kada transakcija uključuje poslovanje (neovisno o tome je li ono dio ovisnog društva ili ne). Parcijalni dobitak ili gubitak se priznaje u slučaju kada transakcija uključuje imovinu koja se ne može smatrati poslovanjem, čak i ako se ta imovina nalazi kod ovisnog društva. Dopune stupaju na snagu za godišnja razdoblja koja počinju 1. siječnja 2016. godine ili nakon toga. Izmjene još nisu usvojene od strane Europske unije. Izmjene neće imati utjecaja na financijsko izvještavanje Društva i Grupe obzirom da Društvo ni Grupa nemaju ulaganja u pridružena društva i zajedničke pothvate.

IASB je izdao **Godišnja poboljšanja – ciklus 2010-2012**, što predstavlja dopune MSFI. Ova poboljšanja su na snazi od 1. veljače 2015. godine. Menadžment je ocijenio poboljšanja i ne očekuje se njihov značajan utjecaj na financijsko izvještavanje Društva i Grupe.

- **MSFI 2 Plaćanja temeljena na dionicama:** Ovo poboljšanje uključuje definiciju „uvjeta stjecanja prava“ i „vrzišnih uvjeta“ te dodaje definiciju „uvjeta izvedbe“ i „uvjeta usluge“ (koji su ranije bili dio definicije „uvjeta stjecanja prava“).
- **MSFI 3 Poslovna spajanja:** Ovo poboljšanje definira primjenjuje li se na nepredviđenu naknadu u poslovnom stjecanju koja nije klasificirana kao kapital, a naknadno se mjeri po fer vrijednosti kroz račun dobiti i gubitka, MSFI 9 Financijski instrumenti.
- **MSFI 8 Operativni segmenti:** Poboljšanje zahtijeva da društvo objavi pretpostavke kriterija agregacije u poslovnim segmentima i pojašnjava da je društvo dužno prezentirati uskladu samo ukupne imovine izvještajnog segmenta s imovinom društva, ako se imovina segmenta objavljuje redovito.
- **MSFI 13 Mjerenje fer vrijednosti:** Poboljšanje podloge za zaključak za MSFI 13 da izdavanje MSFI 13 i izmjena MSFI 9 i MRS 39 nije uklonilo mogućnost mjerenja kratkotrajnih potraživanja i kratkoročnih obveza koje ne nose kamatnu stopu po njihovim fakturiranim vrijednostima bez diskontiranja, ako je efekt diskontiranja nematerijalan.
- **MRS 16 Nekretnine, postrojenja i oprema:** Poboljšanje objašnjava da ako je nekretnina, postrojenje ili oprema revalorizirana, bruto knjigovodstvena vrijednost se korigira na konzistentan način s revalorizacijom knjigovodstvene vrijednosti.
- **MRS 24 Objave povezanih strana:** Poboljšanje definira da društvo koje pruža usluge menadžmenta društva obveznika izvještavanja ili matičnom društvu obveznika izvještavanja je također povezana strana obveznika izvještavanja.
- **MRS 38 Nematerijalna imovina:** Poboljšanje objašnjava da ako je nematerijalna imovina revalorizirana, bruto knjigovodstvena vrijednost se korigira na konzistentan način s revalorizacijom knjigovodstvene vrijednosti.

DUKAT D.D. I DUKAT GRUPA

BILJEŠKE UZ FINANCIJSKE IZVJEŠTAJE

ZA GODINU KOJA JE ZAVRŠILA 31. PROSINCA 2014.

BILJEŠKA 2 – SAŽETAK ZNAČAJNIH RAČUNOVODSTVENIH POLITIKA (nastavak)

Promjene računovodstvenih politika (nastavak)

Novi i izmijenjeni standardi koji još uvijek nisu usvojeni (nastavak)

IASB je izdao **Godišnja poboljšanja – ciklus 2011-2013**, što predstavlja dopune MSFI. Ova poboljšanja su na snazi od 1. siječnja 2015. godine. Menadžment je ocijenio poboljšanja i ne očekuje se njihov značajan utjecaj na financijsko izvještavanje Društva i Grupe.

- **MSFI 3 Poslovna spajanja:** Poboljšanje objašnjava da MSFI 3 isključuje primjenu na računovodstveni tretman formiranja zajedničkog dogovora u financijskim izvještajima samog zajedničkog dogovora.
- **MSFI 13 Mjerenje fer vrijednosti:** Poboljšanje objašnjava da primjena iznimke iz portfelja koji je definiran odjeljkom 52 MSFI-ja 13 uključuje sve ugovore klasificirane unutar djelokruga MRS 39 Financijski instrumenti: Priznavanje i mjerenje ili MSFI 9 Financijski instrumenti, bez obzira ulaze li u definiciju financijske i imovine ili financijskih obveza prema MRS-u 32 Financijski instrumenti: Prezentacija.
- **MRS 40 Ulaganja u nekretnine:** Poboljšanje definira da ako se utvrdi da određena transakcija zadovoljava definiciju poslovnog spajanja prema MSFI 3 Poslovna spajanja i MRS 40 Ulaganja u nekretnine, potrebno je primijeniti oba standarda neovisno jednog od drugog.

IASB je izdao **Godišnja poboljšanja – ciklus 2012-2014**, što predstavlja dopune MSFI. Ova poboljšanja su na snazi od 1. siječnja 2016. godine. Ova godišnja poboljšanja još nisu odobrena od strane Europske unije. Menadžment je ocijenio poboljšanja i ne očekuje se njihov značajan utjecaj na financijsko izvještavanje Društva i Grupe.

- **MSFI 5 Dugotrajna imovina raspoloživa za prodaju i prestanak poslovanja:** Poboljšanje objašnjava da promjena s jedne na drugu metodu rashodovanja (kroz prodaju ili kroz raspodjelu vlasnicima) se ne smatra novim planom rashodovanja, već se smatra nastavkom originalnog plana. Iz tog razloga ne dolazi do prekida primjene zahtjeva MSFI 5. Poboljšanje također objašnjava da promjena metode rashodovanja ne mijenja datum reklasifikacije.
- **MSFI 7 Financijski instrumenti: Objave:** Poboljšanje objašnjava da ugovor o usluzi servisa koja uključuje naknadu može predstavljati trajnu uključenost u financijsku imovinu. Također poboljšanje objašnjava da objave MSFI 7 vezane uz netiranje financijske imovine i financijskih obveza nisu potrebne u skraćenim financijskim izvještajima za razdoblja tijekom godine.
- **MRS 19 Primanja zaposlenih:** Poboljšanje objašnjava da aktivno tržište visokokvalitetnih korporativnih obveznica se temelji na valuti u kojoj je obveza denominirana, a ne na temelju valute u kojoj se obveza nalazi. Ako ne postoji aktivno tržište za visokokvalitetne korporativne obveznice u toj valuti, mora se primijeniti stopa na državne obveznice.
- **MRS 34 Financijski izvještaji za razdoblja tijekom godine:** Poboljšanje objašnjava da objave vezane uz razdoblja tijekom godine moraju biti dio financijskih izvještaja za razdoblja tijekom godine ili uključena i povezana s financijskim izvještajima za razdoblja tijekom godine i sveobuhvatnijim izvještajima za razdoblja tijekom godine u kojima se pojavljuju (na primjer komentari Uprave ili izvještaji o riziku). Odbor je specificirao da ostale informacije unutar financijskih izvještaja za razdoblja tijekom godine moraju biti dostupna korisnicima pod istim uvjetima kao i financijski izvještaji za razdoblja tijekom godine i u isto vrijeme. Ako korisnici izvještaja nemaju pristup ostalim informacijama na način opisan, tada su financijski izvještaji za razdoblja tijekom godine nepotpuni.

DUKAT D.D. I DUKAT GRUPA

BILJEŠKE UZ FINANCIJSKE IZVJEŠTAJE

ZA GODINU KOJA JE ZAVRŠILA 31. PROSINCA 2014.

BILJEŠKA 2 – SAŽETAK ZNAČAJNIH RAČUNOVODSTVENIH POLITIKA (nastavak)

Promjene računovodstvenih politika (nastavak)

Novi i izmijenjeni standardi koji još uvijek nisu usvojeni (nastavak)

Izmjene i dopune MSFI-ja 10, 12 i MRS 28: Investicijski subjekti: primjena izuzeća konsolidacije

Izmjene i dopune odnose se na tri pitanja koja proizlaze iz prakse u primjeni izuzeća konsolidacije za investicijske subjekte. Izmjene i dopune su na snazi za godišnja razdoblja koja počinju na dan ili nakon 1. siječnja 2016. godine. Izmjene i dopune pojašnjavaju da se izuzeće od prikaza konsolidiranih financijskih izvještaja odnosi na matično društvo kada je ono ovisno društvo investicijskog društva, te kada investicijsko društvo mjeri ulaganje svih svojih ovisnih društava po fer vrijednosti. Također, izmjene i dopune pojašnjavaju da se konsolidira samo ono ovisno društvo koje samo nije investicijsko društvo i koje pruža usluge podrške investicijskom društvu. Sva ostala ovisna društva investicijskog društva iskazuju se po fer vrijednosti. Konačno, izmjene i dopune MRS-a 28 Ulaganja u pridružena društva ili zajedničke pothvate dopuštaju investitoru, prilikom primjene metode udjela, zadržati mjerenje po fer vrijednosti koja primjenjuje pridruženo društvo investicijskog društva ili zajednički pothvat na svoje udjele u ovisnim društvima. Ove izmjene i dopune još nisu odobrene od strane Europske unije.

MRS 1 Inicijativa za objavama (Dopuna)

Izmjene i dopune MRS 1 *Prezentacija financijskih izvještaja* dodatno potiče društva da primijene stručnu procjenu u određivanju koje informacije objaviti, te kako ih strukturirati u svojim financijskim izvještajima. Izmjene i dopune su na snazi za godišnja razdoblja koja počinju na dan ili nakon 1. siječnja 2016. godine. Svrha im je pojasniti, umjesto značajno promijeniti, uvjete postojećeg MRS 1. Izmjene se odnose na materijalnost, poredak bilješki, podbrojeve i razvrstavanje podataka, računovodstvene politike i prezentiranje stavki sveobuhvatne dobiti (OCI) koje proizlaze iz ulaganja po metodi udjela. Ove izmjene i dopune još nisu odobrene od strane Europske unije.

2.2 Konsolidacija

(a) Podružnice

Podružnice su sva društva nad kojima Grupa ima kontrolu nad financijskim i poslovnim politikama, što u pravilu uključuje više od polovice glasačkih prava. Postojanje i učinak potencijalnih prava glasa koja se mogu iskoristiti ili zamijeniti razmatraju se prilikom procjene da li Grupa ima kontrolu nad drugim poslovnim subjektom. Podružnice su u potpunosti konsolidirane od datuma na koji je kontrola stvarno prenesena na Grupu (datum stjecanja), te isključene iz konsolidacije od dana prodaje ili gubitka kontrole.

Metoda kupnje koristi se za iskazivanje stjecanja podružnica od strane Grupe. Trošak stjecanja mjeri se kao zbroj prenesene naknade, koja se mjeri po fer vrijednosti na datum stjecanja, i iznosa nekontrolirajućeg interesa u stečenoj podružnici. Dan kupnje se odnosi na dan stjecanja kada je poslovna kombinacija ostvarena jednom transakcijom, a odnosi se na svaki dan kupnje udjela kada je poslovna kombinacija ostvarena u fazama postupnom kupnjom udjela. Nastali troškovi stjecanja se priznaju kroz računa dobiti i gubitka u periodu u kojem su nastali.

DUKAT D.D. I DUKAT GRUPA

BILJEŠKE UZ FINANCIJSKE IZVJEŠTAJE

ZA GODINU KOJA JE ZAVRŠILA 31. PROSINCA 2014.

BILJEŠKA 2 – SAŽETAK ZNAČAJNIH RAČUNOVODSTVENIH POLITIKA (nastavak)

2.2 Konsolidacija (nastavak)

Stečena prepoznatljiva imovina, obveze i potencijalne obveze u poslovnoj kombinaciji inicijalno se mjere po fer vrijednosti na dan stjecanja, neovisno o nekontrolirajućem interesu. Goodwill se početno mjeri po trošku koji je višak zbroja prenesene naknade za stjecanje te iznosa priznatog kao nekontrolirajući interes nad neto stečenom imovinom i preuzetim obvezama. Ukoliko je ova naknada manja od fer vrijednosti neto imovine stečene podružnice, razlika se priznaje kroz Račun dobiti i gubitka.

Sve transakcije unutar Grupe, stanja i nerealizirani dobiti od transakcija unutar društava Grupe eliminirani su pri konsolidaciji. Isto tako eliminiraju se i nerealizirani gubici, osim ako postoje dokazi o umanjenju vrijednosti prenesene imovine. Prema potrebi, računovodstvene politike podružnica izmijenjene su kako bi se uskladile s politikama koje primjenjuje Grupa.

(b) Transakcije s nekontrolirajućim interesima

Kupovine i prodaje nekontrolirajućih interesa mogu rezultirati dobitcima i gubitcima koji se priznaju kao transakcije unutar kapitala.

(c) Članice Grupe

Rezultati poslovanja i financijsko stanje svih članica Grupe čija se funkcionalna valuta razlikuje od izvještajne valute preračunavaju se u izvještajnu valutu kako slijedi:

- (i) imovina i obveze za svaku bilancu preračunavaju se prema zaključnom tečaju na datum te bilance;
- (ii) prihodi i rashodi za svaki račun dobiti i gubitka preračunavaju se prema prosječnim tečajevima; i
- (iii) sve nastale tečajne razlike priznaju se u ostaloj sveobuhvatnoj dobiti.

U konsolidaciji, tečajne razlike nastale preračunom neto ulaganja u inozemne podružnice evidentiraju se unutar 'Kumuliranih tečajnih razlika' unutar dioničkog kapitala. Prilikom djelomične ili cjelokupne prodaje inozemne podružnice, sve tečajne razlike priznaju se u računu dobiti i gubitka kao dio dobitka ili gubitka od prodaje.

2.3 Ulaganja u podružnice

U nekonsolidiranim financijskim izvještajima Društvo iskazuje ulaganja u podružnice po trošku, korigiranom za umanjenje vrijednosti.

2.4 Izvještavanje o poslovnim segmentima

Poslovni segment je sastavni dio subjekta: (a) koji obavlja poslovne djelatnosti iz kojih može ostvariti prihode i temeljem kojih kod njega nastaju troškovi, uključujući prihode i troškove koji se odnose na transakcije s drugim sastavnim dijelovima istog subjekta, (b) čije rezultate poslovanja redovito pregledava glavni donositelj poslovnih odluka subjekta kako bi donio odluku o resursima koje treba rasporediti na segment i ocijeniti njegovo poslovanje i (c) za koji postoje zasebne financijske informacije.

DUKAT D.D. I DUKAT GRUPA

BILJEŠKE UZ FINANCIJSKE IZVJEŠTAJE

ZA GODINU KOJA JE ZAVRŠILA 31. PROSINCA 2014.

BILJEŠKA 2 – SAŽETAK ZNAČAJNIH RAČUNOVODSTVENIH POLITIKA (nastavak)

2.5 Strane valute

(a) Funkcionalna i izvještajna valuta

Stavke uključene u financijske izvještaje svake pojedine članice Grupe iskazane su u valuti primarnog gospodarskog okruženja u kojem članica Grupe posluje ('funkcionalna valuta'). Konsolidirani financijski izvještaji prikazani su u kunama, što predstavlja funkcionalnu i izvještajnu valutu Društva.

(b) Transakcije i stanja u stranoj valuti

Transakcije u stranim sredstvima plaćanja prevode se u funkcionalnu valutu tako da se iznosi u stranim sredstvima plaćanja preračunavaju po tečaju na dan transakcije. Dobici ili gubici od tečajnih razlika, koji nastaju prilikom podmirenja tih transakcija i preračuna monetarne imovine i obveza izraženih u stranim valutama, priznaju se u računu dobiti i gubitka.

2.6 Nekretnine, postrojenja i oprema

Nekretnine, postrojenja i oprema iskazani su u bilanci po povijesnom trošku umanjenom za akumuliranu amortizaciju i rezerviranje za umanjene vrijednosti, ako je potrebno. Povijesni trošak uključuje trošak koji je izravno povezan sa stjecanjem imovine.

Naknadni izdaci uključuju se u knjigovodstvenu vrijednost imovine ili se, po potrebi, priznaju kao zasebna imovina samo ako će Grupa imati buduće ekonomske koristi od spomenute imovine te ako se trošak imovine može pouzdano mjeriti. Knjigovodstvena vrijednost zamijenjenog dijela prestaje se priznavati. Svi ostali troškovi investicijskog i tekućeg održavanja terete račun dobiti i gubitka u financijskom razdoblju u kojem su nastali.

Zemljište se ne amortizira. Amortizacija ostalih nekretnina, postrojenja i opreme obračunava se primjenom pravocrtne metode u svrhu alokacije troška do rezidualne vrijednosti sredstva tijekom njenog procijenjenog korisnog vijeka uporabe.

Godišnje amortizacijske stope su kako slijedi:

	<u>Jedan</u>	<u>Broj smjena</u> <u>Dva</u>	<u>Tri</u>
Zgrade	2,0%-10,0%	2,5%-12,5%	3,0%-15,0%
Strojevi i oprema	5,0%-20,0%	6,3%-25,0%	7,5%-30,0%
Transportna sredstva	16,67%-25,0%	20,84%-31,25%	25,0%-37,5%
Ostalo	10,0%-20,0%	12,5%-25,0%	15,0%-30,0%

Rezidualna vrijednost imovine predstavlja procijenjeni iznos koji bi Grupa trenutno dobila od prodaje imovine umanjenog za procijenjeni trošak prodaje u slučaju da je imovina dosegla starost i stanje koje se očekuje na kraju vijeka trajanja imovine. Rezidualna vrijednost imovine je nula ako Grupa očekuje da će ju koristiti do kraja njenog vijeka trajanja. Rezidualna vrijednost imovine i korisni vijek uporabe pregledavaju se na svaki datum bilance i po potrebi usklađuju.

U slučaju da je knjigovodstveni iznos imovine veći od procijenjenog nadoknadivog iznosa, razlika se otpisuje do nadoknadivog iznosa (bilješka 2.9).

Dobici i gubici nastali prodajom određuju se usporedbom prihoda i knjigovodstvene vrijednosti sredstva i uključuju se u 'ostale poslovne rashode' u račun dobiti i gubitka.

DUKAT D.D. I DUKAT GRUPA

BILJEŠKE UZ FINANCIJSKE IZVJEŠTAJE

ZA GODINU KOJA JE ZAVRŠILA 31. PROSINCA 2014.

BILJEŠKA 2 – SAŽETAK ZNAČAJNIH RAČUNOVODSTVENIH POLITIKA (nastavak)

2.7 Ulaganja u nekretnine

Ulaganja u nekretnine odnose se uglavnom na poslovne zgrade i zemljišta koja se drže u svrhu dugoročnog stjecanja prihoda od najma ili zbog porasta njihove vrijednosti i Grupa se njima ne koristi. Ulaganja u nekretnine tretiraju se kao dugotrajna ulaganja, osim ako nisu namijenjena prodaji u sljedećoj godini i kupac je identificiran, u kojem se slučaju svrstavaju u kratkotrajnu imovinu. Ulaganja u nekretnine iskazuju se po povijesnom trošku umanjenom za akumuliranu amortizaciju. Amortizacija zgrada obračunava se primjenom pravocrtne metode u svrhu alokacije troška tijekom njihovog korisnog vijeka uporabe (10 do 50 godina).

Naknadni izdaci kapitaliziraju se samo kada je vjerojatno da će Grupa od toga imati buduće ekonomske koristi i kada se trošak može pouzdano mjeriti. Svi ostali troškovi popravaka i održavanja terete račun dobiti i gubitka kada nastanu. Ukoliko Društvo počne koristiti imovinu namijenjenu prodaji, ona se reklasificira u nekretnine, postrojenja i opremu te njena knjigovodstvena vrijednost na dan reklasifikacije postaje iznos pretpostavljenog troška koji će se naknadno amortizirati.

2.8 Nematerijalna imovina

(a) Goodwill

Goodwill predstavlja razliku između zbroja prenesene naknade za stjecanje te iznosa priznatog kao nekontrolirajući interes nad utvrđenom stečenom imovinom i preuzetim obvezama. Goodwill nastao stjecanjem podružnica iskazan je u okviru nematerijalne imovine. Zasebno iskazan goodwill godišnje se provjerava zbog umanjenja vrijednosti te se iskazuje po trošku stjecanja umanjenom za akumulirane gubitke od umanjenja vrijednosti. Gubici od umanjenja vrijednosti goodwilla se ne ukidaju. Dobici i gubici od prodaje poslovnog subjekta uključuju knjigovodstvenu vrijednost goodwilla koja se odnosi na prodani subjekt.

Goodwill se alocira na jedinice stvaranja novca za potrebe testiranja umanjenja vrijednosti. Alokacija se provodi na one jedinice stvaranja novca za koje se očekuje da će imati koristi od poslovne kombinacije iz koje je goodwill proizašao (bilješka 2.9).

(b) Zaštitni znakovi, patenti i licence

Stečeni zaštitni znakovi, patenti i licence iskazani su po povijesnom trošku. Zaštitni znakovi, patenti i licence imaju ograničen vijek uporabe i iskazuju se po trošku umanjenom za akumuliranu amortizaciju. Amortizacija se obračunava pravocrtnom metodom kako bi se alocirao trošak zaštitnih znakova, patenta i licenci tijekom njihovog procijenjenog vijeka uporabe (3-5 godina).

(c) Software

Licence za software kapitaliziraju su na temelju troškova stjecanja i troškova koji nastaju dovođenjem software-a u radno stanje. Ovi troškovi amortiziraju se tijekom njihovog korisnog vijeka uporabe (5 godina). Izravni troškovi (uglavnom troškovi zaposlenih nastalih temeljem razvoja software-a) povezani s proizvodnjom prepoznatljivih i jedinstvenih softverskih proizvoda kontroliranih od strane Grupe za koje je vjerojatno da će u razdoblju više od godinu dana generirati ekonomske koristi koje premašuju troškove, priznaju se kao nematerijalna imovina.

2.9 Umanjenje vrijednosti nefinancijske imovine

Godišnje se ispituje umanjenje vrijednosti za nematerijalnu imovinu koja ima neograničen korisni vijek uporabe i koja se ne amortizira (kao što je goodwill). Imovina koja se amortizira pregledava se zbog umanjenja vrijednosti kada događaji ili promijenjene okolnosti ukazuju na to da knjigovodstvena vrijednost možda nije nadoknadiva. Gubitak od umanjenja vrijednosti priznaje se kao razlika između knjigovodstvene vrijednosti imovine i njenog nadoknadivog iznosa. Nadoknadivi iznos je fer vrijednost imovine umanjena za troškove prodaje ili vrijednost imovine u uporabi, ovisno o tome koji je viši. Za potrebe procjene umanjenja vrijednosti, imovina se grupira na najniži nivo kako bi se pojedinačno utvrdio novčani tok (jedinice stvaranja novca). Nefinancijska imovina, osim goodwilla, za koju je iskazan gubitak od umanjenja vrijednosti, provjerava se na svaki datum izvještavanja radi mogućeg ukidanja umanjenja vrijednosti.

DUKAT D.D. I DUKAT GRUPA

BILJEŠKE UZ FINACIJSKE IZVJEŠTAJE

ZA GODINU KOJA JE ZAVRŠILA 31. PROSINCA 2014.

BILJEŠKA 2 – SAŽETAK ZNAČAJNIH RAČUNOVODSTVENIH POLITIKA (nastavak)

2.10 Financijska imovina

Grupa klasificira svoju financijsku imovinu u sljedeće dvije kategorije: financijska imovina po fer vrijednosti u računu dobiti i gubitka te krediti i potraživanja. Klasifikacija ovisi o svrsi za koju je financijska imovina stečena. Uprava klasificira financijsku imovinu kod početnog priznavanja.

(a) Financijska imovina po fer vrijednosti u računu dobiti i gubitka

Financijska imovina po fer vrijednosti u računu dobiti i gubitka predstavlja financijsku imovinu namijenjenu trgovanju. Financijska imovina klasificira se u ovu kategoriju ako je stečena prvenstveno u svrhu prodaje u kratkom roku. Imovina u ovoj kategoriji klasificirana je kao kratkotrajna imovina.

Financijska imovina iskazana po fer vrijednosti u računu dobiti i gubitka početno se priznaje po fer vrijednosti, a trošak transakcije iskazuje se u računu dobiti i gubitka.

Dobici i gubici nastali iz promjena u fer vrijednosti financijske imovine po fer vrijednosti u računu dobiti i gubitka iskazuju se u računu dobiti i gubitka u okviru 'ostalnih gubitaka/dobitaka' u razdoblju u kojem su nastali. Prihodi od dividendi od financijske imovine po fer vrijednosti u računu dobiti i gubitka iskazuju se u računu dobiti i gubitka u okviru 'ostalnih gubitaka/dobitaka' kada je ustanovljeno pravo na isplatu dividende.

(b) Krediti i potraživanja

Kredit i potraživanja predstavljaju nederivativnu financijsku imovinu s fiksnim ili odredivim plaćanjem koja ne kotira na aktivnom tržištu. Navedena imovina iskazana je u okviru kratkotrajne imovine, osim imovine s dospeljećem dužim od 12 mjeseci nakon datuma bilance. Takva se imovina klasificira kao dugotrajna imovina. Krediti i potraživanja iskazani su po amortiziranom trošku primjenom metode efektivne kamatne stope.

Sva kupljena i prodana ulaganja priznaju se na datum transakcije, tj. na datum na koji se Grupa obvezala kupiti ili prodati sredstvo. Ulaganja se prestaju priznavati kada isteknu ili su prenesena prava na primitak novčanih tokova od ulaganja ili kada je Grupa prenijela sve bitne rizike i koristi vlasništva.

Fer vrijednosti ulaganja koja kotiraju na burzi temelje se na tekućim cijenama ponude. Ako tržište za neko financijsko sredstvo nije aktivno (kao i za vrijednosnice koje ne kotiraju), Grupa utvrđuje fer vrijednost pomoću tehnika procjene vrijednosti koje uzimaju u obzir nedavne transakcije pod uobičajenim trgovačkim uvjetima, te usporedbu s drugim sličnim instrumentima, maksimalno iskorištavajući tržišne informacije, te se minimalno oslanjajući na informacije specifične za poslovni subjekt.

Na svaki datum bilance Grupa procjenjuje postoje li objektivni dokazi o umanjenju vrijednosti financijske imovine ili grupe financijskih sredstava. Provjera umanjenja vrijednosti kredita i potraživanja opisana je u bilješki 2.16.

DUKAT D.D. I DUKAT GRUPA

BILJEŠKE UZ FINANCIJSKE IZVJEŠTAJE

ZA GODINU KOJA JE ZAVRŠILA 31. PROSINCA 2014.

BILJEŠKA 2 – SAŽETAK ZNAČAJNIH RAČUNOVODSTVENIH POLITIKA (nastavak)

2.11 Derivativni financijski instrumenti

Derivati se početno priznaju po fer vrijednosti na dan zaključenja ugovora o derivatima te se naknadno mjere po fer vrijednosti. Promjene fer vrijednosti navedenih derivata priznaje se u računu dobiti i gubitka u sklopu stavke 'ostali dobiti – neto'.

2.12 Dugotrajna imovina namijenjena prodaji

Grupa imovine za otuđenje predstavlja imovinu (kratkotrajnu ili dugotrajnu) koju treba otuđiti, prodajom ili nekom drugom transakcijom, zajedno kao grupu u jednoj transakciji i obveze koje su neposredno povezane s imovinom koja će biti prenesena u transakciji. Goodwill je uključen ako grupa imovine za otuđenje obuhvaća aktivnosti unutar jedinice stvaranja novca kojoj je alociran goodwill nakon stjecanja.

Dugotrajna imovina i grupe imovine za otuđenje (koje mogu uključivati dugotrajnu i kratkotrajnu imovinu) klasificiraju se u izvještaju o financijskom položaju kao 'Dugotrajna imovina namijenjena prodaji' ako se njihova knjigovodstvena vrijednost prvenstveno nadoknađuje prodajom u razdoblju od 12 mjeseci nakon datuma izvještaja o financijskom položaju, a ne stalnim korištenjem. Dugotrajna imovina koja se u izvještaju o financijskom položaju tekućeg razdoblja iskazuje kao namijenjena prodaji, ne reklasificira se u izvještaju o financijskom položaju u usporednom razdoblju. Obveze direktno povezane s grupom imovine za otuđenje koja će biti prenesena u transakciji otuđivanja reklasificiraju se i odvojeno iskazuju u izvještaju o financijskom položaju.

Dugotrajna imovina namijenjena prodaji ili grupa imovine za otuđenje u cijelosti mjere se po knjigovodstvenoj vrijednosti ili fer vrijednosti umanjenoj za troškove prodaje, ovisno o tome što je niže. Nekretnine, postrojenja i oprema koja se drži radi prodaje se ne amortiziraju.

2.13 Prestanak poslovanja

Prestanak poslovanja je komponenta Grupe koja je otuđena ili se posjeduje s namjerom prodaje i: (a) zasebno predstavlja značajnu poslovnu aktivnost ili zemljopisno područje poslovanja; (b) dio je jedinstvenog koordiniranog plana prodaje zasebne značajne poslovne aktivnosti ili zemljopisnog područja poslovanja; ili (c) predstavlja podružnicu stečenu isključivo s namjerom ponovne prodaje. Zarade i novčani tokovi prestanka poslovanja, ako postoje, iskazani su zasebno od nastavka poslovanja uz ispravljanje usporednih podataka.

2.14 Najmovi

Grupa unajmljuje određene nekretnine, postrojenja i opremu. Najmovi nekretnina, postrojenja i opreme u kojima Grupa snosi sve rizike i koristi vlasništva klasificiraju se kao financijski najmovi. Financijski najmovi kapitaliziraju se na početku najma prema fer vrijednosti unajmljene nekretnine ili sadašnje vrijednosti minimalne najamnine, ovisno o tome što je niže. Svako plaćanje najma razvrstava se na obveze i financijske rashode kako bi se dobila konstantna kamatna stopa na preostalo financijsko stanje. Kamatna komponenta financijskog rashoda tereti račun dobiti i gubitka tijekom razdoblja najma. Nekretnine, postrojenja i oprema kupljeni pod financijskim najmom amortiziraju se po korisnom vijeku upotrebe ili trajanju najma, ovisno o tome što je kraće.

Najmovi u kojima Grupa ne snosi bitan udio rizika i koristi vlasništva klasificiraju se kao operativni najmovi. Plaćanja po osnovi operativnih najмова iskazuju se u računu dobiti i gubitka prema pravocrtnoj metodi u razdoblju trajanja najma.

DUKAT D.D. I DUKAT GRUPA

BILJEŠKE UZ FINANCIJSKE IZVJEŠTAJE

ZA GODINU KOJA JE ZAVRŠILA 31. PROSINCA 2014.

BILJEŠKA 2 – SAŽETAK ZNAČAJNIH RAČUNOVODSTVENIH POLITIKA (nastavak)

2.15 Zalihe

Zalihe sirovina, trgovačke robe i rezervnih dijelova iskazuju se po trošku nabave ili neto ostvarivoj vrijednosti, ovisno o tome koja je niža. Trošak se određuje po metodi ponderiranih prosječnih cijena. Neto ostvariva vrijednost predstavlja procjenu prodajne cijene u redovnom tijeku poslovanja umanjenu za varijabilne troškove prodaje. Trošak proizvodnje u tijeku i gotovih proizvoda obuhvaća sirovine, trošak izravnog rada, ostale izravne troškove i pripadajući dio općih troškova proizvodnje (na bazi normalnog redovnog kapaciteta proizvodnje).

Sitni inventar i alati u potpunosti se otpisuju prilikom stavljanja u uporabu.

2.16 Potraživanja od kupaca i po kreditima

Potraživanja od kupaca i po kreditima početno se priznaju po fer vrijednosti, a naknadno se mjere po amortiziranom trošku uporabom metode efektivne kamatne stope, umanjena za ispravak vrijednosti. Ispravak vrijednosti potraživanja provodi se kada postoje objektivni dokazi da Grupa neće moći naplatiti sva svoja potraživanja u skladu s dogovorenim uvjetima. Značajne financijske poteškoće dužnika, vjerojatnost dužnikovog stečaja te neizvršenje ili propusti u plaćanjima, smatraju se pokazateljima umanjena vrijednosti potraživanja. Iznos ispravka vrijednosti utvrđuje se kao razlika između knjigovodstvene vrijednosti i nadoknadivog iznosa potraživanja, a predstavlja sadašnju vrijednost očekivanih novčanih priljeva diskontiranih korištenjem efektivne kamatne stope. Iznosi ispravka vrijednosti potraživanja iskazuju se u računu dobiti i gubitka u okviru 'ostalnih poslovnih rashoda'.

Dospjela potraživanja ispravljaju se sukladno računovodstvenoj politici i to: potraživanja starija 180 dana od dospijeca 50%, potraživanja starija 360 dana od dospijeca i utužena potraživanja ispravljaju se u potpunosti. Individualno značajna potraživanja procjenjuju se pojedinačno te se ispravljaju u trenutku nastanka dokaza o njihovoj nenaplativosti.

2.17 Novac i novčani ekvivalenti

Novac i novčani ekvivalenti obuhvaćaju gotovinu, depozite kod banaka po viđenju i ostale kratkotrajne visoko likvidne instrumente s rokovima naplate do tri mjeseca ili kraće

2.18 Dionički kapital

Dionički kapital sastoji se od redovnih dionica. Primici koji se iskazuju u glavnici pri izdavanju novih dionica ili opcija, iskazuju se umanjeni za pripadajuće troškove transakcije i porez na dobit.

Plaćena naknada za kupljene vlastite dionice, uključujući sve izravno pripadajuće troškove transakcije (umanjene za porez na dobit), umanjuje dioničku glavnici koja se može pripisati dioničarima Društva sve do povlačenja dionica, njihovog ponovnog izdavanja ili prodaje. Kada se takve dionice kasnije prodaju ili ponovno izdaju, svaka primljena naknada, umanjena za sve izravno pripadajuće troškove transakcije kao i učinke poreza na dobit, uključena je u glavnici koja se može pripisati dioničarima Društva.

2.19 Krediti i zajmovi

Kredit i zajmovi se početno priznaju po fer vrijednosti, umanjenoj za troškove transakcije. U budućim razdobljima se kredit i zajmovi iskazuju po amortiziranom trošku; sve razlike između primitaka (umanjene za troškove transakcije) i otkupne vrijednosti priznaju se u računu dobiti i gubitka tijekom razdoblja trajanja posudbe, koristeći metodu efektivne kamatne stope.

Troškovi posudbe, koji uključuju kamate i ostale troškove koji nastaju u svezi s uzimanjem kredita, uključujući tečajne razlike koje proizlaze iz kredita u stranim valutama, knjiže se kao trošak u razdoblju njihova nastanka, osim onih koji su izravno vezani uz kupnju, izgradnju ili proizvodnju kvalificirane imovine te se kapitaliziraju. Kredit i zajmovi se klasificiraju kao kratkoročne obveze, osim ako Grupa ima bezuvjetno pravo odgoditi podmirenje obveze najmanje 12 mjeseci nakon datuma bilance.

DUKAT D.D. I DUKAT GRUPA

BILJEŠKE UZ FINANIJSKE IZVJEŠTAJE

ZA GODINU KOJA JE ZAVRŠILA 31. PROSINCA 2014.

BILJEŠKA 2 – SAŽETAK ZNAČAJNIH RAČUNOVODSTVENIH POLITIKA (nastavak)

2.20 Odgođeni porez na dobit

Iznos odgođenog poreza obračunava se metodom bilančne obveze, na privremene razlike između porezne osnovice imovine i obveza i njihove knjigovodstvene vrijednosti u financijskim izvještajima. Međutim, odgođeni porez se ne priznaje ako proizlazi iz početnog priznavanja imovine ili obveza u transakciji koja nije poslovno spajanje i koje u vrijeme transakcije ne utječe na računovodstvenu dobit niti na oporezivu dobit (porezni gubitak). Odgođena porezna imovina i obveze mjere se poreznim stopama za koje se očekuje da će se primjenjivati u razdoblju kada će imovina biti nadoknađena ili obveza podmirena, na temelju poreznih stopa koje su, i poreznih zakona koji su, na snazi ili se djelomično primjenjuju na datum bilance.

Odgođena porezna imovina priznaje se do visine buduće oporezive dobiti za koju je vjerojatno da će biti raspoloživa za iskorištenje privremenih razlika.

2.21 Porez na dodanu vrijednost (PDV)

Porezna uprava zahtijeva podmirenje PDV-a na neto osnovi. PDV koji proizlazi iz transakcija prodaje i kupnje priznaje se i iskazuje u bilanci na neto osnovi. U slučaju umanjenja potraživanja za ispravak vrijednosti, gubitak od umanjenja iskazuje se u bruto iznosu potraživanja, uključujući PDV.

2.22 Primanja zaposlenih

(a) Obveze za mirovine i ostale obveze nakon umirovljenja

U toku redovnog poslovanja prilikom isplata plaća Društvo u ime svojih zaposlenika koji su članovi obveznih mirovinskih fondova obavlja redovita plaćanja doprinosa sukladno zakonu. Obvezni mirovinski doprinosi fondovima iskazuju se kao dio troška plaća kada se obračunaju. Grupa nema dodatni mirovinski plan te stoga nema nikakvih drugih obveza u svezi s mirovinama zaposlenika. Nadalje, Grupa nema obvezu osiguranja bilo kojih drugih primanja zaposlenika nakon njihova umirovljenja.

(b) Otpremnine

Obveze za otpremnine priznaju se kad Grupa prekine radni odnos zaposlenika prije normalnog datuma umirovljenja ili odlukom zaposlenika da dragovoljno prihvati prekid radnog odnosa u zamjenu za naknadu. Grupa priznaje obveze za otpremnine kada je dokazivo preuzelo obvezu da prekine radni odnos sa sadašnjim zaposlenicima, na osnovu detaljnog formalnog plana bez mogućnosti da od njega odustane ili osigurava otpremnine kao rezultat ponude da potakne dragovoljno raskidanje radnog odnosa. Otpremnine koje dopijevaju u razdoblju duljem od 12 mjeseci nakon datuma bilance, diskontiraju se na sadašnju vrijednost.

(c) Dugoročna primanja zaposlenih

Grupa priznaje obvezu za dugoročna primanja zaposlenih (jubilarne nagrade i redovite otpremnine) ravnomjerno tijekom razdoblja u kojem je nagrada ostvarena - na temelju stvarnog broja godina radnog staža. Obveza za dugoročna primanja zaposlenih određuju se na temelju pretpostavke o broju zaposlenika kojima navedena primanja treba isplatiti, procijenjeni trošak navedenih primanja te diskontnu stopu.

(d) Kratkoročna primanja zaposlenih

Grupa priznaje rezerviranje za bonuse kada postoji ugovorna obveza ili praksa iz prošlosti na temelju koje je nastala izvedena obveza. Nadalje, Grupa priznaje obvezu za akumulirane naknade za odsustvo s posla na temelju neiskorištenih dana godišnjeg odmora na dan bilance.

DUKAT D.D. I DUKAT GRUPA

BILJEŠKE UZ FINANCIJSKE IZVJEŠTAJE

ZA GODINU KOJA JE ZAVRŠILA 31. PROSINCA 2014.

BILJEŠKA 2 – SAŽETAK ZNAČAJNIH RAČUNOVODSTVENIH POLITIKA (nastavak)

2.23 Rezerviranja

Rezerviranja za sudske sporove priznaju se ako Grupa ima sadašnju zakonsku ili izvedenu obvezu kao posljedicu prošlih događaja, ako je vjerojatno da će biti potreban odljev resursa radi podmirivanja obveze te ako se iznos obveze može pouzdano procijeniti.

Rezerviranja se mjere po sadašnjoj vrijednosti troškova za koje se očekuje da će biti potrebni za podmirenje obveze, korištenjem diskontne stope prije poreza, koja odražava tekuće tržišne procjene vremenske vrijednosti novca kao i rizike koji su specifični za navedenu obvezu. Iznos rezerviranja povećava se u svakom razdoblju da se odrazi proteklo vrijeme. Ovo se povećanje prikazuje kao rashod od kamata.

2.24 Priznavanje prihoda

Prihodi se sastoje od fer vrijednosti primljene naknade ili potraživanja za prodane proizvode, robu ili usluge tijekom redovnog poslovanja Grupe. Prihodi su iskazani u iznosima koji su umanjeni za porez na dodanu vrijednost, procijenjene povrate, rabate i diskonte i nakon eliminacije prodaje unutar Grupe.

Grupa priznaje prihode kada se iznos prihoda može pouzdano mjeriti, kada će Grupa imati buduće ekonomske koristi i kada su zadovoljeni specifični kriteriji za sve djelatnosti Grupe koje su opisane u nastavku.

Grupa je procijenila svoje ugovore o prodaji po navedenim kriterijima i zaključila da se ponaša kao principal u većini ugovora.

(a) Prihodi od prodaje robe

Prihodi od prodaje priznaju se kada Grupa obavi isporuke robe kupcu i kada ne postoji nijedna nepodmirena obveza koja bi mogla utjecati na prihvaćanje proizvoda od strane kupca. Isporuka je izvršena kad se proizvodi otpreme na određenu lokaciju, rizici gubitka prenesu na kupca i kad kupac prihvati proizvode u skladu s ugovorenim uvjetima.

Proizvodi se prodaju uz količinski popust i kupci imaju pravo na povrat neispravne robe. Prihodi od prodaje iskazuju se na temelju cijene iz ugovora o prodaji, umanjeni za procijenjene količinske popuste i povrate. Procjene popusta i povrata utvrđuju se na temelju stečenog iskustva. Količinski popusti procjenjuju se temeljem očekivane prodaje na godišnjoj razini.

(b) Prihodi od usluga

Jedna podružnica Grupe pruža prijevozne usluge trgovcima i proizvođačima iz područja prehrane i ambalažnog materijala. Prihodi za navedene usluge priznaju se u razdoblju u kojem su usluge obavljene, na temelju usluga obavljenih do određenog trenutka kao postotak ukupno obavljenih usluga, po prijednom kilometru i prevezenim količinama.

(c) Prihodi od kamata

Prihodi od kamata priznaju se na vremenski proporcionalnoj osnovi koristeći metodu efektivne kamatne stope. Kada je vrijednost potraživanja umanjena, Grupa umanjuje knjigovodstvenu vrijednost potraživanja na nadoknadivu vrijednost, što predstavlja procijenjenu vrijednost očekivanih novčanih priljeva diskontiranih po originalnoj efektivnoj kamatnoj stopi instrumenta. Ravnomjerno ukidanje diskonta u budućim razdobljima, priznaje se kao prihod od kamata. Prihodi od kamata od zajmova čija je naplata upitna, priznaju se koristeći metodu originalne efektivne kamatne stope.

(d) Prihodi od dividendi

Prihodi od dividendi priznaju se kada je ustanovljeno pravo na isplatu dividende.

DUKAT D.D. I DUKAT GRUPA

BILJEŠKE UZ FINANCIJSKE IZVJEŠTAJE

ZA GODINU KOJA JE ZAVRŠILA 31. PROSINCA 2014.

BILJEŠKA 2 – SAŽETAK ZNAČAJNIH RAČUNOVODSTVENIH POLITIKA (nastavak)

2.25 Državne subvencije

Državne subvencije priznaju se po fer vrijednosti kada je u razumnoj mjeri pouzdano da će subvencija biti primljena, te da će Grupa ispuniti sve pripadajuće uvjete. Prihodi od državnih subvencija priznaju se u razdoblju kada nastaju troškovi koji se nadoknađuju iz tih subvencija. U slučajevima kada se subvencija odnosi na troškovne kategorije, priznaje se kao prihod na sistematičnoj osnovi tijekom razdoblja na koje se troškovi odnose a tijekom kojeg se očekuje nastanak i kompenzacija relevantnih troškova. U slučajevima kada se subvencija odnosi na imovinu, priznaje se kao prihod u jednakim iznosima tijekom očekivanog korisnog vijeka trajanja imovine na koju se odnosi.

2.26 Raspodjela dividendi

Raspodjela dividendi dioničarima Društva priznaje se kao obveza u financijskim izvještajima u razdoblju u kojem su odobrene od strane Glavne skupštine dioničara Društva.

2.27 Dobitak iz osnovne djelatnosti

Dobitak iz osnovne djelatnosti definiran je kao rezultat prije poreza na dobit, financijskih stavaka i prije rezultata iz prestanka poslovanja. Financijske stavke uključuju troškove kamata na kredite i zajmove, dobitke i gubitke od prodaje financijskih instrumenata raspoloživih za prodaju te pozitivne i negativne tečajne razlike po cjelokupnoj monetarnoj imovini i obvezama iskazanim u stranim valutama.

BILJEŠKA 3 - UPRAVLJANJE FINANCIJSKIM RIZIKOM

3.1 Čimbenici financijskog rizika

Aktivnosti koje Grupa obavlja izlažu je raznim financijskim rizicima: valutnom riziku, kreditnom riziku, riziku likvidnosti i kamatnom riziku novčanog toka. Cjelokupno upravljanje rizicima obavlja Odjel riznice Grupe kao i Odjel naplate.

(a) Valutni rizik

Grupa djeluje na međunarodnoj razini i izložena je valutnom riziku koji proizlazi iz raznih promjena tečajeva stranih valuta. Valutni rizik nastaje iz budućih komercijalnih transakcija, priznate imovine i obveza i neto ulaganja u poslovne aktivnosti u inozemstvu.

Prihod Grupe od prodaje u inozemstvu ostvaren je pretežno u eurima. Veći dio dugoročnih i kratkoročnih kredita Grupe vezan je valutno za Euro. Osim toga, Grupa ima ulaganja u strane podružnice (u Sloveniji, Bosni i Hercegovini, Srbiji, Makedoniji, Kosovu Mađarskoj i Bugarskoj) čija je neto imovina izložena riziku preračuna valuta.

Slijedeća tabela pokazuje osjetljivost dobiti prije poreza proizašle iz utjecaja razumno moguće promjene tečaja Eura na monetarnu imovinu i obveze, držeći ostale varijable nepromijenjenim:

DUKAT D.D. I DUKAT GRUPA**BILJEŠKE UZ FINACIJSKE IZVJEŠTAJE****ZA GODINU KOJA JE ZAVRŠILA 31. PROSINCA 2014.****BILJEŠKA 3 - UPRAVLJANJE FINACIJSKIM RIZIKOM (nastavak)****3.1 Čimbenici financijskog rizika (nastavak)**

	Porast/smanjenje tečaja Eura	GRUPA	DRUŠTVO
		Utjecaj na dobit prije poreza	Utjecaj na dobit prije poreza
2014		HRK '000	HRK '000
	1%	(3.393)	(3.021)
	-1%	3.393	3.021
2013			
	1%	(3.357)	(2.940)
	-1%	3.357	2.940

Osjetljivost ostale sveobuhvatne dobiti Grupe proizašla iz utjecaja razumno moguće promjene tečaja u odnosu na HRK utvrđuje se kako slijedi:

Valuta	Porast/smanjenje tečaja za	2014.	2013.
		Utjecaj na ostalu sveobuhvatnu dobit HRK '000	Utjecaj na ostalu sveobuhvatnu dobit HRK '000
EUR			
	1%	4.193	4.111
	-1%	(4.193)	(4.111)
BAM			
	1%	595	632
	-1%	(595)	(632)
Valuta	Porast/smanjenje tečaja za	2014.	2013.
RSD		Utjecaj na ostalu sveobuhvatnu dobit	Utjecaj na ostalu sveobuhvatnu dobit
	1%	1.439	1.609
	-1%	(1.439)	(1.609)
MKD			
	1%	234	365
	-1%	(234)	(365)

DUKAT D.D. I DUKAT GRUPA

BILJEŠKE UZ FINANCIJSKE IZVJEŠTAJE

ZA GODINU KOJA JE ZAVRŠILA 31. PROSINCA 2014.

BILJEŠKA 3 - UPRAVLJANJE FINANCIJSKIM RIZIKOM (nastavak)

(b) Kreditni rizik

Grupa ima koncentracije kreditnog rizika koje se odnose na značajne kupce. Na dan 31. prosinca 2014. godine 43,07 % potraživanja od kupaca za Grupu i 57,57 % potraživanja od kupaca za Društvo odnose se na 5 najznačajnijih kupaca (2013: 53,28% za Grupu i 47,20% za Društvo). Grupa nema založnog prava na imovini kod kupaca.

Procijenjeni iznos maksimalne izloženosti kreditnom riziku u Grupi na dan izvještaja o financijskom položaju utvrđen je u svoti od 1.004.700 tisuća kuna (31. prosinca 2013. 939.324 tisuće kuna), a u Društvu u svoti od 626.803 tisuća kuna (31. prosinca 2013. godine 488.727 tisuća kuna). Iznos maksimalne izloženosti kreditnom riziku utvrđen je u visini ukupne svote potraživanja, novca te danih dugoročnih kredita i predujmova.

Prodajne politike Društva osiguravaju da se prodaja obavlja kupcima koji imaju odgovarajuću kreditnu povijest, i to u okvirima unaprijed određenih kreditnih ograničenja. Kreditni rizik, s obzirom na dane kredite, limitiran je zahvaljujući relativno malim iznosima te njihovoj raspodijeljenosti između većeg broja kooperanata i zaposlenika Grupe. Grupa primjenjuje politike koje ograničavaju visinu izloženosti kreditnom riziku prema bilo kojoj financijskoj ustanovi.

(c) Rizik likvidnosti

Razborito upravljanje rizikom likvidnosti podrazumijeva održavanje dostatne količine novca, osiguravanje raspoloživosti financijskih sredstava adekvatnim iznosom ugovorenih kreditnih linija i sposobnost podmirenja svih obveza. Cilj Grupe je održavanje fleksibilnosti financiranja na način da ugovorene kreditne linije budu dostupne. Odjel riznice redovito prati razinu dostupnih izvora novčanih sredstava.

Tabela ispod prikazuje dospelost financijskih obveza Grupe na dan 31.12.2014. na temelju ugovorenih dospelosti:

<i>U tisućama HRK</i>	Do 3 mjeseca	3 do 12 mjeseci	1 do 5 godina	> 5 godina	Ukupno
31.12.2014.					
Dugoročni krediti (temeljeno na originalnom dospeljeću)	157.970	234.968	31.083	122	424.143
Kratkoročni krediti (temeljeno na originalnom dospeljeću)	-	-	-	-	-
Kamate na kredite	7.298	13.754	994	-	22.046
Ostale obveze	193.815	23.599	7.626	-	225.040
Dobavljači	421.750	3.965	222	-	425.937
	780.833	276.286	39.925	122	1.097.166

DUKAT D.D. I DUKAT GRUPA

BILJEŠKE UZ FINANIJSKE IZVJEŠTAJE

ZA GODINU KOJA JE ZAVRŠILA 31. PROSINCA 2014.

BILJEŠKA 3 - UPRAVLJANJE FINANIJSKIM RIZIKOM (nastavak)

<i>U tisućama HRK</i>	Do 3 mjeseca	3 do 12 mjeseci	1 do 5 godina	> 5 godina	Ukupno
31 .12.2013.					
Dugoročni krediti (temeljeno na originalnom dospijeću)	4.734	14.059	362.037	187	381.017
Kratkoročni krediti (temeljeno na originalnom dospijeću)	19.094	39.467	-	-	58.561
Kamate na kredite	4.628	12.580	8.559	-	25.767
Ostale obveze	199.086	3.723	32.286	-	235.095
Dobavljači	443.117	3.320	-	-	446.437
	670.659	73.149	402.882	187	1.146.877

Tabela ispod prikazuje dospelost finansijskih obveza Društva na dan 31.12.2014. na temelju ugovorenih dospijeća :

<i>U tisućama HRK</i>	Do 3 mjeseca	3 do 12 mjeseci	1 do 5 godina	> 5 godina	Ukupno
31 .12.2014.					
Dugoročni krediti (temeljeno na originalnom dospijeću)	153.343	198.894	113	-	352.350
Kratkoročni krediti	-	-	-	-	-
Ostale obveze	142.817	13.570	-	-	156.387
Kamate na kredite (temeljeno na originalnom dospijeću)	6.759	12.315	-	-	19.074
Dobavljači	207.831	326	-	-	208.157
	510.750	225.105	113	-	735.968
31 .12.2013.					
Dugoročni krediti (temeljeno na originalnom dospijeću)	113	197	290.653	-	290.963
Kratkoročni krediti	-	30.551	-	-	30.551
Ostale obveze	141.220	-	368	-	141.588
Kamate na kredite (temeljeno na originalnom dospijeću)	3.676	10.594	4.119	-	18.389
Dobavljači	181.592	2.322	-	-	183.914
	326.601	43.664	295.140	-	665.405

(d) Kamatni rizik novčanog toka i rizik promjene kamatne stope

Budući da Grupa nema značajnu imovinu koja ostvaruje prihod od kamata, prihodi Grupe i novčani tok iz poslovnih aktivnosti nisu u značajnoj mjeri ovisni o promjenama tržišnih kamatnih stopa.

Kamatni rizik Grupe proizlazi iz dugoročnih kredita. Krediti odobreni po promjenjivim kamatnim stopama izlažu Grupu riziku promjene novčanog toka uslijed promjena kamatnih stopa. Krediti odobreni po fiksnim kamatnim stopama izlažu Grupu riziku promjene fer vrijednosti kredita uslijed promjena tržišne kamatne stope. Većina kredita Grupe nosi fiksne kamatne stopama.

DUKAT D.D. I DUKAT GRUPA

BILJEŠKE UZ FINANCIJSKE IZVJEŠTAJE

ZA GODINU KOJA JE ZAVRŠILA 31. PROSINCA 2014.

BILJEŠKA 3 - UPRAVLJANJE FINANCIJSKIM RIZIKOM (nastavak)

	DUKAT GRUPA		DUKAT d.d.	
	2014	2013	2014	2013
	<i>U tisućama kuna</i>		<i>U tisućama kuna</i>	
Increase/decrease in interest rate				
	0.50	2.121	1.750	1.608
	-0.50	(2.121)	(1.750)	(1.608)

3.2 Procjena fer vrijednosti

Fer vrijednost financijskih instrumenata kojima se trguje na aktivnim tržištima temelji se na kotiranim tržišnim cijenama na dan bilance. Kotirana tržišna cijena koja se koristi za utvrđivanje fer vrijednosti financijske imovine predstavlja tekuću cijenu ponude.

Fer vrijednost financijskih instrumenata kojima se ne trguje na aktivnom tržištu određena je uporabom tehnike procjene vrijednosti. Grupa koristi razne metode i utvrđuje pretpostavke koje se temelje na tržišnim uvjetima na dan bilance.

Knjigovodstvena vrijednost potraživanja od kupaca umanjena za ispravak vrijednosti i obveza prema dobavljačima uglavnom odgovara njihovoj fer vrijednosti zbog njihove kratkoročne prirode.

Za dugoročni dug koriste se tržišne cijene za slične instrumente na aktivnom tržištu. Za potrebe objavljivanja, fer vrijednost financijskih obveza procjenjuje se diskontiranjem budućih ugovornih novčanih tokova po tekućoj tržišnoj kamatnoj stopi koja je dostupna Društvu za slične financijske instrumente. Knjigovodstvena vrijednost primljenih kredita po fiksnoj kamatnoj stopi približno odgovara njihovoj fer vrijednosti.

3.3 Upravljanje kapitalom

Primarni cilj upravljanja kapitalom Grupe i Društva je osigurati potporu poslovanju i maksimalizirati vrijednost dioničarima. Grupa i Društvo upravljaju kapitalom i rade prilagodbe u svjetlu promjena ekonomskih uvjeta. Da bi zadržala ili prilagodila strukturu kapitala, Grupa može prilagoditi isplate dividendi dioničarima, povrat kapitala dioničarima ili izdati novu emisiju dionica. Nije bilo promjena u ciljevima, politikama i procesima tijekom godina završenih 31. prosinca 2013. godine i 31. prosinca 2012. godine. Kapital kojim upravlja Grupa sastoji se od vlasničkog kapitala koji sadrži temeljni kapital, ostale rezerve, te zadržane dobiti, kako je prikazano u Izvještaju o financijskom položaju. Grupa prati kapital pomoću koeficijenta vlastitog financiranja (dug u odnosu na kapital) izračunatog kao neto zaduženost podijeljena sa prosječnim kapitalom. U neto dug Grupa uključuje kredite i zajmove s kamatama od kojih oduzima novac i novčane ekvivalente. Ovaj pokazatelj za 2014. godinu iznosi 18% (2013.: 25 %).

Grupa ima određene kredite temeljem kojih je dužna ispunjavati određene financijske uvjete. (vidi bilješku 26). Nije bilo financijskih uvjeta koje je Grupa dužna ispuniti, a koji se odnose na kapital.

DUKAT D.D. I DUKAT GRUPA

BILJEŠKE UZ FINANCIJSKE IZVJEŠTAJE

ZA GODINU KOJA JE ZAVRŠILA 31. PROSINCA 2014.

BILJEŠKA 4 – KLJUČNE RAČUNOVODSTVENE PROCJENE

4. Značajne procjene

Procjene se kontinuirano vrednuju i zasnivaju se na iskustvu i drugim čimbenicima, uključujući očekivanja budućih događaja za koje se smatra da su prihvatljiva pod postojećim okolnostima. Društvo izrađuje procjene i stvara pretpostavke vezane za budućnost. Proizašle računovodstvene procjene su, po definiciji, u rijetkim slučajevima izjednačene sa stvarnim rezultatima. U nastavku se navode procjene i pretpostavke koje bi mogle uzrokovati značajan rizik usklađivanja knjigovodstvenih iznosa imovine i obveza u sljedećoj financijskoj godini.

(a) Procjena umanjenja vrijednosti goodwilla

Goodwill se godišnje provjerava zbog umanjenja vrijednosti u skladu s računovodstvenom politikom navedenom u bilješci 2.9. Nadoknativi iznosi jedinica koje stvaraju novac utvrđuju se na osnovi izračuna vrijednosti u uporabi i fer vrijednosti umanjene za troškove prodaje. Ovi izračuni zahtijevaju korištenje procjena (bilješka 20).

(b) Sudske tužbe i postupci

Rezerviranja za sudske tužbe i postupke iskazuju se na temelju procjene Uprave vezane za potencijalne gubitke nakon savjetovanja s odvjetnikom. U razumnoj mjeri je moguće da će se ishodi sudskih postupaka razlikovati od procijenjenih potencijalnih gubitaka (bilješka 27).

(c) Ostala dugoročna primanja zaposlenih

U skladu s kolektivnim ugovorom, Društvo osigurava zaposlenicima pravo na isplatu jubilarnih nagrada i redovitih otpremnina. U svrhu izračuna sadašnje vrijednosti navedenih primanja, Društvo procjenjuje fluktuaciju zaposlenika na temelju trendova iz prošlosti i procjenjuje adekvatnu diskontnu stopu na temelju tekućih tržišnih uvjeta. U slučaju kad bi se primijenjena diskontna stopa i fluktuacija zaposlenika promijenila za 10%, knjigovodstveni iznos pripadajuće obveze ne bi se značajno razlikovao od iskazanog u bilješci 27.

(d) Umanjenje vrijednosti potraživanja

Kao što je objavljeno u bilješci 23, Društvo je priznala umanjenje vrijednosti potraživanja od kupaca koji se zasniva na procijenjenoj vjerojatnosti naplate. Naplativost potraživanja prema određenom kupcu procjenjuje se s obzirom na: status kupca (npr. kupci u blokadi, pravni postupak je započet), dospelost potraživanja, fazu u kojoj se nalazi pravni spor, postojanje osiguranja plaćanja (npr. mjenica).

(e) Umanjenje vrijednosti ulaganja u ovisna društva

Društvo ima ulaganja u ovisna društva kako je prikazano u bilješci 19. Društvo prati rezultate poslovanja svojih ovisnih društava te da li ti rezultati poslovanja ukazuju na postojanje indikatora umanjenja vrijednosti. Ukoliko postoje indikatori umanjenja vrijednosti, Društvo provjerava da li treba priznati umanjenje vrijednosti nad ulaganjem u određeno ovisno društvo.

DUKAT D.D. I DUKAT GRUPA

BILJEŠKE UZ FINANCIJSKE IZVJEŠTAJE

ZA GODINU KOJA JE ZAVRŠILA 31. PROSINCA 2014.

BILJEŠKA 5 – POSLOVNE KOMBINACIJE

U skladu sa Ugovorom o kupoprodaji dionica, Društvo je dana 15 ožujka 2013. steklo 50,285% dionica s pravom glasa društva Ljubljanskih mlekarni d.d., a zaključno sa 20. svibnjem 2013. Društvo je u postupku javne ponude steklo dodanih 46,235 % dionica, odnosno ukupno 96,52%.

Temeljem Ugovora o kupoprodaji trezorskih dionica od 3. srpnja 2013., zaključenog sa Ljubljanskim mlekarnama d.d., Društvo je steklo 2,26% dionica, a 6. rujna 2013. u postupku „squeeze out-a“ Društvo je steklo preostalih 1,22% i time postalo 100 % vlasnik dionica Ljubljanskih mlekarni d.d., Ljubljana.

Aktivnosti Ljubljanskih mlekarni obuhvaćaju sve mljekarske kategorije: proizvodnju mlijeka, vrhnja, jogurta, sira i sladoleda u četiri različita proizvodna pogona smještena u Ljubljani, Mariboru, Kočevju te Tuzli u Bosni i Hercegovini. Ljubljanske mlekarni d.d. vlasnici su slijedećih podružnica: Ljubljanske mlekarni d.o.o. Zagreb (100%), Ljubljanske mlekarni d.o.o. Skopje (100%) i PPM Tuzla (96,52%).

Stjecanjem većinskog udjela u Ljubljanskim mlekarnama d.d., Dukat d.d., je ojačao poslovanje i svoju tržišnu poziciju u jugoistočnoj Europi u skladu s poslovnom strategijom širenja poslovanja na tržištu EU.

Fer vrijednost prepoznatljive imovine i obveza Ljubljanskih mlekarni konsolidirano na datum stjecanja bili su:

U tisućama kuna

Imovina

Nematerijalna imovina	12.207
Nekretnine, postrojenja i oprema	485.224
Financijska imovina	5.827
Zalihe	85.738
Potraživanja od kupaca i ostala potraživanja	217.087
Novac i novčani ekvivalenti	13.611
	<hr/>
	819.694

Obveze

Dugoročne obveze	(88.985)
Kratkoročne obveze	(263.359)
Ostale obveze	(50.505)
Odgodena porezna obveza	(24.331)
Nekontrolirajući interesi po fer vrijednosti	(14.506)
	<hr/>
	(441.686)
Ukupna neto imovina po fer vrijednosti	<hr/>
	378.008
Dobitak od povoljne kupnje (i)	<hr/>
	(97.228)
Plaćeni troškovi stjecanja	<hr/>
	280.780

Ukupni troškovi stjecanja iznosili su 280.780 miliona kuna i plaćeni su u gotovini.

Novčani tijek od stjecanja:

Neto stečeni novac	13.611
Plaćeni novac	(280.780)
Neto novčani odljev	<hr/>
	(267.169)

DUKAT D.D. I DUKAT GRUPA

BILJEŠKE UZ FINANCIJSKE IZVJEŠTAJE

ZA GODINU KOJA JE ZAVRŠILA 31. PROSINCA 2014.

BILJEŠKA 5 – POSLOVNE KOMBINACIJE (nastavak)

(i) Dukat Grupa bila je obvezna prema Međunarodnim standardima financijskog izvještavanja (MSFI 3) provesti alokaciju kupoprodajne cijene (Purchase Price Allocation) u roku od godine dana od transakcije za što je angažiran neovisni procjenitelj. Koristeći različite metode neovisni procjenitelji utvrdili su fer vrijednost imovine i obveza. Uzevši u obzir razliku između troška stjecanja i fer vrijednosti udjela Grupe u neto prepoznatljivoj imovini stečenog ovisnog društva, utvrđena je dobit od povoljne kupnje u iznosu od 97.228 tisuća kuna. Ukupan iznos dobiti od povoljne kupnje raspodijeljen je na mliječni segment unutar Dukat Grupe.

Dobitak od povoljne kupnje rezultat je cijene dionica društva Ljubljanske mlekarnе d.d. u vrijeme stjecanja koja je bila pod značajnim utjecajem trenutnog ekonomskog okruženja u Sloveniji. U rujnu/listopadu 2012. godine grupa dioničara koja je zajedno imala udio od 1.400 tisuća dionica (oko 32% od ukupnog broja dionica) ponudila je javnu ponudu za preuzimanje za preostalih 68% dionica po cijeni 6,5 eura po dionici. Dukat d.d. je dionice stekao po cijeni od 8,75 eura po dionici.

U kolovozu 2013.godine, Društvo je preuzelo preostali nekontrolirajući interes u Ljubljanskim mlekarnama te je postalo 100%-tni vlasnik ovisnog društva.

Fer vrijednost preuzetog nekontrolirajućeg interesa iznosila je 14.506 tisuća kuna a Društvo ga je preuzelo za iznos od 9.798 tisuća kuna. Ukupan iznos ulaganja u Ljubljanske mlekarnе uzimajući u obzir obadvije faze preuzimanja je kako slijedi:

U tisućama HRK

Prva faza ulaganja	280.780
Druga faza ulaganja	9.798
Ukupno	<u>290.578</u>

U 2013. godini, nakon datuma preuzimanja, Ljubljanske Mlekarnе d.d. doprinijele su s 926.243 tisuća kuna prihodima te s neto gubitkom od 14.534 tisuća kuna u dobiti poslije poreza Grupe. Da je stjecanje društva bilo 1.siječnja 2013. godine, operativni prihodi Grupe bili bi veći za 200 miliona kuna, a neto dobit bi bila niža za 22.148 tisuća kuna. Ljubljanske mlekarnе d.d. uključuju se u konsolidaciju Dukat Grupe od 1. travnja 2013. godine.

DUKAT D.D. I DUKAT GRUPA**BILJEŠKE UZ FINANCIJSKE IZVJEŠTAJE****ZA GODINU KOJA JE ZAVRŠILA 31. PROSINCA 2014.****BILJEŠKA 6 – INFORMACIJE O POSLOVNIM SEGMENTIMA****Poslovni segmenti**

Uprava Društva promatra organizaciju Grupe kroz dva glavna segmenta:

1. Proizvodnja i prodaja mliječnih proizvoda (uključujući mlijeko, fermentirane proizvode, namaze i deserte)
2. Prijevozne usluge

Segmenti Grupe su određeni na temelju razlika u ponudi proizvoda i usluga i na temelju geografskih područja u kojima posluju.

Rezultati navedenih segmenata za godinu koja završava 31. prosinca 2014. su kako slijedi:

<i>(u tisućama kuna)</i>	Mliječni proizvodi	Prijevoz	Ukupno Grupa
Ukupni bruto prihodi od prodaje	4.113.292	198.313	4.311.605
Prihodi od prodaje po segmentima unutar grupe	<u>(676.412)</u>	<u>(67.505)</u>	<u>(743.917)</u>
Prihodi	3.436.880	130.808	3.567.688
Dobit iz poslovanja	105.681	6.917	112.598
Financijski troškovi-neto	<u>(12.790)</u>	<u>13</u>	<u>(12.777)</u>
Dobit prije poreza na dobit	92.891	6.930	99.821
Porez na dobit	<u>(14.726)</u>	<u>(1.534)</u>	<u>(16.260)</u>
Dobit za godinu	78.165	5.396	83.561

Rezultati navedenih segmenata za godinu koja završava 31. prosinca 2013. godine su bili kako slijedi:

<i>(u tisućama kuna)</i>	Mliječni proizvodi	Prijevoz	Ukupno Grupa
Ukupni bruto prihodi od prodaje	3.731.509	191.400	3.922.909
Prihodi od prodaje po segmentima unutar grupe	<u>(511.684)</u>	<u>(62.021)</u>	<u>(573.705)</u>
Prihodi	3.219.825	129.379	3.349.204
Dobit iz poslovanja	87.118	10.053	97.171
Financijski troškovi-neto	<u>(12.490)</u>	<u>-</u>	<u>(12.490)</u>
Dobit prije poreza na dobit	74.628	10.053	84.681
Porez na dobit	<u>(23.839)</u>	<u>(2.111)</u>	<u>(25.950)</u>
Dobit za godinu	50.789	7.942	58.731

Transakcije između izvještajnih segmenata računovodstveno su evidentirane sukladno ispostavljenim računima, odnosno prodanim proizvodima i uslugama.

Prihod od kamata segmenta mliječni proizvodi iznosi 4.179 tisuća kuna (u 2013. godini 7.967 tisuća kuna) dok prihod od kamata segmenta prijevoz iznosi 4 tisuća kuna (u 2013. godini 10 tisuća kuna). Trošak kamata segmenta mliječni proizvodi u 2014. godini iznosi 13.164 tisuća kuna (u 2013. godini 10.902 tisuća kuna), dok je trošak kamata segmenta prijevoz iznosio 85 tisuću kuna (u 2013. godini 0 tisuća kuna).

DUKAT D.D. I DUKAT GRUPA**BILJEŠKE UZ FINANCIJSKE IZVJEŠTAJE****ZA GODINU KOJA JE ZAVRŠILA 31. PROSINCA 2014.****BILJEŠKA 6 – INFORMACIJE O POSLOVNIM SEGMENTIMA (nastavak)**

Ostale stavke po segmentima uključene u račun dobiti i gubitka za godinu koja završava 31. prosinca 2014. godine su kako slijedi:

<i>(u tisućama kuna)</i>	<u>Mliječni proizvodi</u>	<u>Prijevoz</u>	<u>Ukupno Grupa</u>
Amortizacija materijalne imovine	116.833	14.219	131.052
Amortizacija nematerijalne imovine	4.439	-	4.439
Ispravak vrijednosti potraživanja	6.560	774	7.334

Ostale stavke po segmentima uključene u račun dobiti i gubitka za godinu koja završava 31. prosinca 2013. godine su kako slijedi:

<i>(u tisućama kuna)</i>	<u>Mliječni proizvodi</u>	<u>Prijevoz</u>	<u>Ukupno Grupa</u>
Amortizacija materijalne imovine	118.974	11.274	130.248
Amortizacija nematerijalne imovine	3.785	-	3.785
Vrijednosno uskladenje Goodwilla	23.561	-	23.561
Dobit od povoljne kupnje	97.228	-	97.228
Ispravak vrijednosti potraživanja	19.884	484	20.368

Segmentna analiza imovine i obveza na dan 31. prosinca 2014. godine i investicijskih ulaganja za godinu koja je tada završila je kako slijedi:

<i>(u tisućama kuna)</i>	<u>Mliječni proizvodi</u>	<u>Prijevoz</u>	<u>Ukupno Grupa</u>
Imovina			
Materijalna i nematerijalna imovina i ulaganja u nekretnine	1.217.484	50.565	1.268.049
Zalihe	292.338	1.220	293.558
Ostala imovina	955.118	67.296	1.022.414
Ukupno imovina	<u>2.464.940</u>	<u>119.081</u>	<u>2.584.021</u>
Obveze	1.105.732	41.908	1.147.640
Investicijska ulaganja	94.416	18.960	113.376

Investicijska ulaganja odnose se na nabavu nekretnina, postrojenja i opreme, te nematerijalne imovine i ulaganja u nekretnine (bilješke 16, 17, 18).

DUKAT D.D. I DUKAT GRUPA**BILJEŠKE UZ FINACIJSKE IZVJEŠTAJE****ZA GODINU KOJA JE ZAVRŠILA 31. PROSINCA 2014.****BILJEŠKA 6 – INFORMACIJE O POSLOVNIM SEGMENTIMA (nastavak)**

Segmentalna analiza imovine i obveza na dan 31. prosinca 2013. godine i investicijska ulaganja za godinu koja je tada završila je kako slijedi:

<i>(u tisućama kuna)</i>	<u>Mliječni proizvodi</u>	<u>Prijevoz</u>	<u>Ukupno Grupa</u>
Imovina			
Materijalna i nematerijalna imovina i ulaganja u nekretnine	1.255.901	47.754	1.303.655
Zalihe	270.685	1.173	271.858
Ostala imovina	898.785	58.921	957.706
Ukupno imovina	<u>2.425.371</u>	<u>107.848</u>	<u>2.533.219</u>
Obveze	1.150.566	36.108	1.186.674
Investicijska ulaganja	69.383	44.213	113.596

Sekundarni izvještajni oblik – zemljopisne informacije

Djelatnost Grupe raspoređena u dva glavna poslovna segmenta obavlja se u pet glavnih zemljopisnih područja. Prihodi od prodaje pripisani pojedinoj zemlji temelje se na zemljopisnom položaju ovisnih društava.

	<u>2014</u>	<u>2013</u>
Prihodi od prodaje		<i>(u tisućama kuna)</i>
Hrvatska	1.653.387	1.700.440
Bosna i Hercegovina	213.581	196.763
Srbija	351.714	330.013
Slovenija	1.206.918	1.027.495
Makedonija	104.722	74.898
Kosovo	16.372	17.886
Bugarska	20.994	1.709
Ukupno	<u>3.567.688</u>	<u>3.349.204</u>

DUKAT D.D. I DUKAT GRUPA**BILJEŠKE UZ FINANCIJSKE IZVJEŠTAJE****ZA GODINU KOJA JE ZAVRŠILA 31. PROSINCA 2014.****BILJEŠKA 6 – INFORMACIJE O POSLOVNIM SEGMENTIMA (nastavak)**

Dugotrajna materijalna i nematerijalna imovina i ulaganje u nekretnine raspoređena je po zemljopisnim segmentima, temeljem sjedišta povezanih društava:

	<u>2014.</u>	<u>2013.</u>
Dugotrajna materijalna i nematerijalna imovina i ulaganje u Nekretnine	<i>(u tisućama kuna)</i>	
Hrvatska	688.434	767.503
Bosna i Hercegovina	53.103	36.457
Srbija	93.880	100.444
Slovenija	389.428	361.777
Makedonija	42.851	40.372
Ostali	353	102
Ukupno	<u>1.268.049</u>	<u>1.306.655</u>

Kapitalni trošak raspoređen po zemljopisnim segmentima je prikazan u tablici:

	<u>2014.</u>	<u>2013.</u>
Kapitalni trošak prema zemljama	<i>(u tisućama kuna)</i>	
Hrvatska	46.913	79.118
Bosna i Hercegovina	22.028	7.321
Srbija	11.676	16.489
Slovenija	24.713	8.485
Makedonija	7.704	2.120
Bugarska	93	63
Kosovo	249	-
Total	<u>113.376</u>	<u>113.596</u>

Postoji jedan vanjski kupac u segmentu mliječnih proizvoda od kojeg ostvareni prihod čini više od 10% prihoda od prodaje Društva. Prihod od najvećeg kupca iznosi 263.877 tisuća kuna (u 2013. godini: 302.871 tisuća kuna) i čini 16,10 % (u 2013. godini: 17,12%) prihoda od prodaje Društva.

DUKAT D.D. I DUKAT GRUPA**BILJEŠKE UZ FINANCIJSKE IZVJEŠTAJE****ZA GODINU KOJA JE ZAVRŠILA 31. PROSINCA 2014.****BILJEŠKA 7 – PRIHODI****DUKAT GRUPA**

<i>U tisućama kuna</i>	2014.	2013.
Prihodi od prodaje proizvoda i usluga		
Prihodi od prodaje vlastitih proizvoda	3.005.230	2.853.567
- u zemlji	1.237.885	1.295.219
- u inozemstvu	1.767.345	1.558.347
Prihodi od prodaje trgovačke robe	293.829	240.331
Prihodi od prodaje usluga	146.309	144.173
Prihodi od prodaje materijala	74.283	79.081
Ostali prihodi od prodaje	1.398	5.135
	3.521.049	3.322.286
Ostali poslovni prihodi		
Prihodi od kamata	4.183	7.977
Ostalo	42.456	18.941
	46.639	26.918
	3.567.688	3.349.204

DUKAT d.d.

<i>U tisućama kuna</i>	2014.	2013.
Prihodi od prodaje proizvoda i usluga		
Prihodi od prodaje vlastitih proizvoda	1.098.513	1.150.312
- u zemlji	962.050	1.010.566
- u inozemstvu	136.463	139.746
Prihodi od prodaje trgovačke robe	324.281	333.043
Prihod od prodaje usluga	32.790	22.144
Prihodi od prodaje materijala	182.685	133.985
Ostali prihodi od prodaje	1.203	1.443
	1.639.472	1.640.926
Ostali poslovni prihodi		
Prihodi od kamata	3.695	2.783
Prihod od dividendi (Bilješka 15)	34.336	31.933
	38.031	34.716
	1.677.503	1.675.642

DUKAT D.D. I DUKAT GRUPA

BILJEŠKE UZ FINANCIJSKE IZVJEŠTAJE

ZA GODINU KOJA JE ZAVRŠILA 31. PROSINCA 2014.

BILJEŠKA 8 – TROŠKOVI PRODANIH PROIZVODA I USLUGA

DUKAT GRUPA

<i>U tisućama kuna</i>	2014.	2013.
Materijal		
Sirovine, rezervni dijelovi i potrošna roba	1.998.128	1.888.669
Energija i ostali troškovi	145.207	145.148
Ukupno troškovi materijala	2.143.335	2.033.817
Vanjske usluge		
Prijevoz	151.766	134.201
Popravci i održavanje	50.100	48.303
Troškovi propagande, sajмова i istraživanja tržišta	133.062	135.454
Najam/lizing /i/	18.395	18.354
Intelektualne usluge	15.252	16.177
Komunalne i zaštitarske usluge	27.243	25.682
Ostalo	80.643	77.087
Ukupan trošak vanjskih usluga	476.461	455.258
Troškovi prodanih materijala	54.901	63.146
Troškovi prodane trgovačke robe	228.358	181.383
Ukupno troškovi proizvoda i usluge	2.903.055	2.733.604

/i/ Trošak najma/lizinga odnosi se uglavnom na najam SAP licenci, skladišno-poslovnog prostora i najam vozila u trajanju od 3 do 10 godina prema uvjetima ugovora o operativnom najmu.

DUKAT d.d.

<i>U tisućama kuna</i>	2014.	2013.
Materijal		
Sirovine, rezervni dijelovi i potrošna roba	696.026	704.309
Energija i ostali troškovi	45.309	49.636
Ukupno troškovi materijala	741.335	753.945
Vanjske usluge		
Prijevoz	60.097	48.177
Popravci i održavanje	14.529	19.335
Troškovi propagande, sajмова i istraživanja tržišta	80.144	86.845
Najam/lizing /i/	14.503	13.782
Intelektualne usluge	4.414	9.851
Komunalne i zaštitarske usluge	14.300	13.835
Ostalo	19.321	21.785
Ukupan trošak vanjskih usluga	207.308	213.611
Troškovi prodanih materijala	167.945	122.880
Troškovi prodane trgovačke robe	262.695	269.018
Ukupno troškovi proizvoda i usluge	1.379.283	1.359.454

/i/ Trošak najma/lizinga odnosi se na najam SAP licenci, skladišno-poslovnog prostora i najam vozila u trajanju od 3 do 10 godina prema uvjetima ugovora o operativnom najmu.

DUKAT D.D. I DUKAT GRUPA**BILJEŠKE UZ FINANCIJSKE IZVJEŠTAJE****ZA GODINU KOJA JE ZAVRŠILA 31. PROSINCA 2014.****BILJEŠKA 9 – TROŠKOVI ZAPOSLENIKA****DUKAT GRUPA***U tisućama kuna*

	<u>2014.</u>	<u>2013.</u>
Plaće	219.354	209.774
Porezi i doprinosi /i/	117.482	116.551
Troškovi otpremnina /ii/	8.641	11.891
Ostali troškovi zaposlenika /iii/	44.665	38.190
	<u>390.142</u>	<u>376.406</u>

DUKAT d.d.*U tisućama kuna*

	<u>2014.</u>	<u>2013.</u>
Plaće	97.357	107.053
Porezi i doprinosi /i/	69.538	71.233
Troškovi otpremnina /ii/	5.934	8.119
Ostali troškovi zaposlenika /iii/	10.093	10.886
	<u>182.922</u>	<u>197.291</u>

/i/ Doprinosi za mirovine koje je Grupa uplatila obveznim mirovinskim fondovima za 2014. godinu iznose 62.426 tisuće kuna. Društvo je u 2014. godini uplatilo mirovinskim fondovima 27.495 tisuća kuna. Doprinosi za mirovine koje je Grupa uplatila obveznim mirovinskim fondovima za 2013. godinu iznose 51.478 tisuće kuna. Društvo je u 2013. godini uplatilo mirovinskim fondovima 29.516 tisuća kuna.

/ii/ Otpremnine predstavljaju naknade koje jesu ili će biti isplaćene onima koji su otpušteni kao tehnološki višak ili čiji su ugovori o radu raskinuti zbog drugih razloga.

/iii/ Ostale naknade zaposlenicima uključuju darove, jubilarne nagrade i druge naknade.

Na dan 31. prosinca 2014. godine u Grupi je bilo 2.696 zaposlenih (u 2013. godini: 2.777 zaposlenih), a u Društvu 1.115 (u 2013. godini: 1.161 zaposlenih).

DUKAT D.D. I DUKAT GRUPA**BILJEŠKE UZ FINANCIJSKE IZVJEŠTAJE****ZA GODINU KOJA JE ZAVRŠILA 31. PROSINCA 2014.****BILJEŠKA 10 – OSTALI POSLOVNI RASHODI****DUKAT GRUPA***U tisućama kuna*

	<u>2014.</u>	<u>2013.</u>
Naknade za zaštitu okoliša	6.239	6.180
Dnevnice i putni troškovi	13.266	14.441
Premije osiguranja	9.392	9.830
Ispravak vrijednosti potraživanja	7.808	20.368
Otpis sirovina	5.168	3.550
Doprinosi i članarine	4.499	3.849
Reprezentacija	3.758	5.269
Bankovne provizije	2.050	2.366
Troškovi obrazovanja	1.912	2.207
Ostali poslovni troškovi	38.312	36.754
	<u>92.404</u>	<u>104.814</u>

DUKAT d.d.*U tisućama kuna*

	<u>2014.</u>	<u>2013.</u>
Naknade za zaštitu okoliša	5.335	5.174
Premije osiguranja	3.155	2.816
Dnevnice i putni troškovi	2.627	2.785
Doprinosi i članarine	1.253	1.458
Ispravak vrijednosti potraživanja /i/	(497)	16.534
Reprezentacija	695	878
Otpis sirovina	1.832	1.936
Troškovi obrazovanja	797	965
Bankovne provizije	517	897
Ostali poslovni troškovi	11.596	11.722
	<u>27.310</u>	<u>45.165</u>

DUKAT D.D. I DUKAT GRUPA**BILJEŠKE UZ FINANCIJSKE IZVJEŠTAJE****ZA GODINU KOJA JE ZAVRŠILA 31. PROSINCA 2014.****BILJEŠKA 11 – OSTALI DOBICI - NETO****DUKAT GRUPA***U tisućama kuna*

	<u>2014.</u>	<u>2013.</u>
Dobici od prodaje dugotrajne imovine	3.407	4.945
Neto (gubici) od tečajnih razlika vezani za poslovne aktivnosti	(552)	(1.530)
	<u>2.855</u>	<u>3.415</u>

DUKAT d.d.*U tisućama kuna*

	<u>2014.</u>	<u>2013.</u>
Dobici od prodaje i rashodovanja dugotrajne imovine	1.663	3.181
Neto (gubici) od tečajnih razlika vezani za poslovne aktivnosti	(370)	(208)
	<u>1.293</u>	<u>2.973</u>

BILJEŠKA 12 – NETO FINANCIJSKI RASHODI**DUKAT GRUPA***U tisućama kuna*

	<u>2014.</u>	<u>2013.</u>
Pozitivne tečajne razlike	995	703
Negativne tečajne razlike	(948)	(2.283)
Troškovi kamata	(12.824)	(10.910)
	<u>(12.777)</u>	<u>(12.490)</u>

DUKAT d.d.*U tisućama kuna*

	<u>2014.</u>	<u>2013.</u>
Pozitivne tečajne razlike	830	689
Negativne tečajne razlike	(921)	(2.282)
Troškovi kamata	(10.076)	(6.890)
	<u>(10.167)</u>	<u>(8.483)</u>

DUKAT D.D. I DUKAT GRUPA

BILJEŠKE UZ FINANCIJSKE IZVJEŠTAJE

ZA GODINU KOJA JE ZAVRŠILA 31. PROSINCA 2014.

BILJEŠKA 13 – POREZ NA DOBIT

	DUKAT GRUPA		DUKAT d.d.	
	2014	2013	2014	2013
	<i>U tisućama kuna</i>		<i>U tisućama kuna</i>	
Tekući porez	19.206	39.522	11.375	3.419
Odgodeni porez	(2.946)	(13.572)	(31)	69
	16.260	25.950	11.344	3.488

Pregled odgođene porezne obveze i imovine nalaze se u nastavku:

	DUKAT GRUPA			DUKAT d.d.		
	2013.	Priznato u račun dobiti i gubitka	2014.	2013.	Priznato u račun dobiti i gubitka	2014.
	<i>U tisućama kuna</i>			<i>U tisućama kuna</i>		
<i>Odgođena porezna imovina</i>						
Rezerviranja za jubilarne i otpremnine	1.976	13	1.989	856	31	887
Ispravak vrijednosti potraživanja	1.430	360	1.790	-	-	-
Amortizacija fiksne imovine	755	879	1.634	-	-	-
Umanjenje vrijednosti ulaganja	3.490	2.983	6.473	-	-	-
Preneseni porezni gubitci	6.846	(1.455)	5.391	-	-	-
Ukupna odgođena porezna imovina	14.497	2.780	17.277	856	31	887
<i>Odgođena porezna obveza</i>						
Zemljišta i zgrade (bilješka 5)	24.331	(67)	24.264	-	-	-
Revalorizacija zgrada	1.799	(114)	1.685	-	-	-
Osnivanje ovisnog društva	733	-	733	-	-	-
Ukupna odgođena porezna obveza	26.863	(181)	26.682	-	-	-

DUKAT D.D. I DUKAT GRUPA**BILJEŠKE UZ FINANCIJSKE IZVJEŠTAJE****ZA GODINU KOJA JE ZAVRŠILA 31. PROSINCA 2014.****BILJEŠKA 13 – POREZ NA DOBIT (nastavak)**

Uskladenje poreznog troška Grupe i Društva prema računu dobiti i gubitka i oporezivanju zakonskom stopom prikazano je u sljedećoj tablici:

	DUKAT GRUPA		DUKAT d.d.	
	2014	2013	2014	2013
	<i>U tisućama kuna</i>		<i>U tisućama kuna</i>	
Dobit prije poreza	99.821	84.681	75.052	4.852
Porez obračunat prema poreznim stopama primjenjivima u pojedinoj zemlji	14.284	18.363	15.010	970
Porezni učinci neoporezivih prihoda	(4.848)	(9.505)	(7.895)	(7.152)
Porezni učinci porezno nepriznatih rashoda	6.824	17.092	4.229	9.678
Trošak poreza	16.260	25.950	11.344	3.488
Stvarna stopa poreza na dobit	16,49%	30,64%	15,11%	71,87%

Ponderirana prosječna primjenjiva porezna stopa za Grupu bila je 14,31% (2013.: 14,31%), dok je Društvo primjenjivalo zakonsku stopu od 20% (2013.: 20%).

Porezna uprava Republike Hrvatske nije izvršila reviziju prijave poreza na dobit i poreza na dodanu vrijednost Društva od 2006. godine. U skladu s lokalnim propisima, porezna uprava može u bilo koje doba pregledati knjige i evidencije Društva u razdoblju od tri godine nakon isteka godine u kojoj je porezna obveza iskazana te može uvesti dodatne porezne obveze i nametnuti kazne. Slični propisi vrijede i za ostale podružnice Grupe. Upravi Grupe nisu poznate nikakve okolnosti koje bi mogle dovesti do potencijalnih značajnih obveza glede toga.

Grupa ima porezne gubitke u iznosu od 29.655 tisuća kuna koji se mogu iskoristiti u sljedećih 5 godina za umanjeње buduće porezne obveze za društva u kojima su gubici nastali.

Odgodena porezna imovina priznata je s osnove tih gubitaka s obzirom da se mogu iskoristiti za umanjeње porezne obveze u društvima u kojima su nastali.

DUKAT D.D. I DUKAT GRUPA

BILJEŠKE UZ FINANCIJSKE IZVJEŠTAJE

ZA GODINU KOJA JE ZAVRŠILA 31. PROSINCA 2014.

BILJEŠKA 14 – ZARADA PO DIONICI

Osnovna zarada po dionici se obračunava dijeljenjem neto dobiti s prosječnim ponderiranim brojem redovitih dionica u izdanju tijekom godine, izuzevši prosječan broj redovitih dionica koje je Društvo kupilo i držalo kao trezorske dionice.

DUKAT GRUPA

	2014.	2013.
Neto dobit iz poslovanja (u tisućama kuna)	83.561	58.731
Prosječni ponderirani broj redovnih dionica u izdanju	3.000.000	3.000.000
Osnovna zarada po dionici (u kunama)	27,85	19,58

Razrijeđena zarada po dionici nije izračunata budući da nema razrjeđivih potencijalnih redovnih dionica.

BILJEŠKA 15 – DIVIDENDA PO DIONICI

Tijekom 2014. i 2013. godine nije odobravana i isplaćena dividenda.

Društvo je tijekom 2014. godine primilo dividende od podružnica u iznosu od 34.335 tisuća kuna.
Društvo je tijekom 2013. godine primilo dividende od podružnica u iznosu od 31.933 tisuća kuna.

DUKAT D.D. I DUKAT GRUPA

BILJEŠKE UZ FINANCIJSKE IZVJEŠTAJE

ZA GODINU KOJA JE ZAVRŠILA 31. PROSINCA 2014.

BILJEŠKA 16 – MATERIJALNA IMOVINA

DUKAT GRUPA

(svi iznosi izraženi su u tisućama kuna)

	<u>Zemljište</u>	<u>Zgrade</u>	<u>Postrojenja, strojevi i oprema</u>	<u>Transportna sredstva</u>	<u>Investicije u tijeku</u>	<u>Ukupno</u>
Stanje 31. prosinca 2012.						
Nabavna vrijednost	33,034	593,836	1,130,176	199,584	31,833	1,988,463
Akumulirana amortizacija	-	(293.001)	(850.687)	(143.200)	-	(1.286.888)
Neto knjigovodstvena vrijednost	33,034	300,835	279,489	56,384	31,833	701,575
Za godinu završenu 31. prosinca 2013.						
Počtna neto knjigovodstvena vrijednost	33.034	300.835	279.489	56.384	31.833	701.575
Stjecanje ovisnog društva	69.684	215.622	172.351	1.734	25.833	485.224
Povećanje	344	12.670	56.495	44.213	(3.076)	110.646
Utjecaj promjene tečaja	551	(1.754)	(3.697)	(144)	95	(4.949)
Smanjenje	(18)	(93)	(700)	(24.868)	-	(25.679)
Amortizacija	-	(27.668)	(82.753)	(19.734)	-	(130.155)
Zaključno neto knjigovodstveno stanje	103.595	499.612	421.185	57.585	54.685	1.136.662
Stanje 31. prosinca 2013.						
Nabavna vrijednost	103.595	820.281	1.354.625	220.519	54.685	2.553.705
Akumulirana amortizacija	-	(320.669)	(933.440)	(162.934)	-	(1.417.043)
Neto knjigovodstvena vrijednost	103.595	499.612	421.185	57.585	54.685	1.136.662

DUKAT D.D. I DUKAT GRUPA

BILJEŠKE UZ FINANCIJSKE IZVJEŠTAJE

ZA GODINU KOJA JE ZAVRŠILA 31. PROSINCA 2014.

BILJEŠKA 16 – MATERIJALNA IMOVINA (nastavak)

DUKAT GRUPA

(svi iznosi izraženi su u tisućama kuna)

	<u>Zemljište</u>	<u>Zgrade</u>	<u>Postrojenja, strojevi i oprema</u>	<u>Transportna sredstva</u>	<u>Investicije u tijeku</u>	<u>Ukupno</u>
Za godinu završenu 31. prosinca 2013.						
Početna neto knjigovodstvena vrijednost	103.595	499.612	421.185	57.585	54.685	1.136.662
Stjecanje ovisnog društva	-	-	-	-	-	-
Povećanje	1.802	11.304	69.468	27.234	460	110.268
Utjecaj promjene tečaja	242	(799)	(1.109)	(276)	(744)	(2.686)
Smanjenje	(902)	(3.267)	(1.810)	(3.509)	(944)	(10.432)
Amortizacija	-	(28.424)	(80.730)	(21.805)	-	(130.959)
Zaključno neto knjigovodstveno stanje	104.737	478.426	407.005	59.228	53.457	1.102.852
Stanje 31. prosinca 2014.						
Nabavna vrijednost	104.737	827.519	1.421.175	243.967	53.457	2.650.855
Akumulirana amortizacija	-	(349.093)	(1.014.170)	(184.739)	-	(1.548.002)
Neto knjigovodstvena vrijednost	104.737	478.426	407.005	59.228	53.457	1.102.852

Materijalna imovina u neto knjigovodstvenoj vrijednosti 195.746 tisuća kuna na dan 31. prosinca 2014. godine (31. prosinca 2013.: 193.813 tisuća kuna) založena je kao osiguranje za dugoročne kredite. Na dan 31. prosinca 2014. godine plaćen je predujam za investicije u iznosu od 2.344 tisuće kuna (31. prosinca 2013.: 3.681 tisuću kuna).

DUKAT D.D. I DUKAT GRUPA

BILJEŠKE UZ FINANCIJSKE IZVJEŠTAJE

ZA GODINU KOJA JE ZAVRŠILA 31. PROSINCA 2014.

BILJEŠKA 16 – MATERIJALNA IMOVINA (nastavak)

DUKAT d.d.

(svi iznosi izraženi su u tisućama kuna)

	Zemljište	Zgrade	Postrojenja, strojevi i oprema	Transportna sredstva	Investicije u tijeku	Ukupno
Za godinu završenu 31. prosinca 2013.						
Početna neto knjigovodstvena vrijednost	14.131	169.677	117.012	21.157	5.236	327.213
Povećanje/transferi	-	5.614	21.951	1.945	5.182	34.692
Smanjenje	-	(13)	(31)	(13.846)	(270)	(14.160)
Amortizacija	-	(8.361)	(26.716)	(3.880)	-	(38.957)
Zaključno neto knjigovodstveno stanje	14.131	166.917	112.216	5.376	10.148	308.788
Stanje 31. prosinca 2013.						
Nabavna vrijednost	14.131	433.484	834.378	34.213	10.148	1.326.354
Akumulirana amortizacija	-	(266.857)	(722.162)	(28.837)	-	(1.017.566)
Neto knjigovodstvena vrijednost	14.131	166.917	112.216	5.376	10.148	308.788
Za godinu završenu 31. prosinca 2014.						
Početna neto knjigovodstvena vrijednost	14.131	166.917	112.216	5.376	10.148	308.788
Povećanje/transferi	-	1.673	17.820	140	1.959	21.592
Smanjenje	-	(26)	(91)	(130)	(943)	(1.190)
Amortizacija	-	(6.829)	(25.816)	(2.069)	-	(34.714)
Zaključno neto knjigovodstveno stanje	14.131	161.735	104.129	3.318	11.164	294.477
Stanje 31. prosinca 2014.						
Nabavna vrijednost	14.131	435.131	852.107	34.223	11.164	1.346.756
Akumulirana amortizacija	-	(273.396)	(747.978)	(30.906)	-	(1.052.280)
Neto knjigovodstvena vrijednost	14.131	161.735	104.129	3.318	11.164	294.477

Materijalna imovina Društva na dan 31. prosinca 2014. i 2013. godine nije založena kao osiguranje za dugoročne kredite.

Na dan 31. prosinca 2014. godine plaćen je predujam za investicije u svoti od 735 tisuća kuna (31. prosinca 2013. godine: 458 tisuća kuna)..

DUKAT D.D. I DUKAT GRUPA**BILJEŠKE UZ FINANIJSKE IZVJEŠTAJE****ZA GODINU KOJA JE ZAVRŠILA 31. PROSINCA 2014.****BILJEŠKA 17 – ULAGANJA U NEKRETNINE***U tisućama kuna*

	<u>Zemljište</u>	<u>Zgrade</u>	<u>Ukupno</u>
DUKAT GRUPA			
Za godinu završenu 31. prosinca 2013.			
Početna neto knjigovodstvena vrijednost	41	4.024	4.066
Utjecaj tečaja	-	43	43
Amortizacija	-	(92)	(92)
Zaključno neto knjigovodstveno stanje	41	3.975	4.017
Stanje 31. prosinca 2013.			
Nabavna vrijednost	41	5.327	5.373
Akumulirana amortizacija	-	(1.352)	(1.356)
Neto knjigovodstvena vrijednost	41	3.975	4.017
Za godinu završenu 31. prosinca 2014.			
Početna neto knjigovodstvena vrijednost	41	3.975	4.017
Utjecaj tečaja	-	11	11
Amortizacija	-	(93)	(93)
Zaključno neto knjigovodstveno stanje	41	3.894	3.935
Stanje 31. prosinca 2014.			
Nabavna vrijednost	41	5.344	5.385
Akumulirana amortizacija	-	(1.451)	(1.451)
Neto knjigovodstvena vrijednost	41	3.894	3.935

Na temelju procjena Uprave, fer vrijednosti ulaganja u nekretnine Grupe premašuju svoje knjigovodstvene vrijednosti za oko 1,2 milijuna kuna na dan 31. prosinca 2014. godine (na dan 31. prosinca 2013. godine: 1,2 milijuna kuna više od knjigovodstvene vrijednosti).

DUKAT D.D. I DUKAT GRUPA
BILJEŠKE UZ FINANCIJSKE IZVJEŠTAJE
ZA GODINU KOJA JE ZAVRŠILA 31. PROSINCA 2014.

BILJEŠKA 17 – ULAGANJA U NEKRETNINE (nastavak)

<i>U tisućama kuna</i>	<u>Zemljište</u>	<u>Zgrade</u>	<u>Ukupno</u>
DUKAT d.d.			
Za godinu završenu 31. prosinca 2013.			
Početna neto knjigovodstvena vrijednost	41	432	473
Amortizacija	-	(34)	(34)
Zaključno neto knjigovodstveno stanje	41	398	439
Stanje 31. prosinca 2013.			
Nabavna vrijednost	41	1.406	1.447
Akumulirana amortizacija	-	(1.008)	(1.008)
Neto knjigovodstvena vrijednost	41	398	439
Za godinu završenu 31. prosinca 2014.			
Početna neto knjigovodstvena vrijednost	41	398	439
Amortizacija	-	(34)	(34)
Zaključno neto knjigovodstveno stanje	41	364	405
Stanje 31. prosinca 2014.			
Nabavna vrijednost	41	1.406	1.447
Akumulirana amortizacija	-	(1.043)	(1.043)
Neto knjigovodstvena vrijednost	41	364	405

Na temelju procjena Uprave, fer vrijednosti ulaganja u nekretnine Društva premašuju svoje knjigovodstvene vrijednosti za oko 1 milijun kuna na dan 31. prosinca 2014. godine (na dan 31. prosinca 2013. godine: 1 milijun kuna više od knjigovodstvene vrijednosti).

DUKAT D.D. I DUKAT GRUPA

BILJEŠKE UZ FINANCIJSKE IZVJEŠTAJE

ZA GODINU KOJA JE ZAVRŠILA 31. PROSINCA 2014.

BILJEŠKA 18 – NEMATERIJALNA IMOVINA

<i>U tisućama kuna</i>	Goodwill	Brandovi, patenti i licence	Software i ostala nematerijalna imovina	Investicije u tijeku	Ukupno
DUKAT GRUPA					
Za godinu završenu 31. prosinca 2013.					
Početna neto knjigovodstvena vrijednost	171.114	423	1.517	284	173.338
Stjecanje ovisnog društva	-	-	10.451	1.756	12.207
Povećanje/transferi	-	621	4.091	(1.762)	2.950
Utjecaj promjene tečaja	1.067	-	82	(3)	1.146
Umanjenje vrijednosti	(23.561)	-	-	-	(23.561)
Amortizacija	-	(221)	(3.564)	-	(3.785)
Zaključno neto knjigovodstveno stanje	148.620	823	12.577	275	162.295
Stanje 31. prosinca 2013.					
Nabavna vrijednost	148.620	8.548	52.719	275	210.162
Akumulirana amortizacija	-	(7.725)	(40.142)	-	(47.867)
Neto knjigovodstvena vrijednost	148.620	823	12.577	275	162.295
Za godinu završenu 31. prosinca 2014.					
Početna neto knjigovodstvena vrijednost	148.620	824	12.577	275	162.296
Povećanje/ transferi	-	187	1.905	3.112	5.204
Utjecaj promjene tečaja	(1.259)	(20)	(583)	1	(1.861)
Umanjenje vrijednosti	-	(20)	29	(2.287)	(2.279)
Amortizacija	-	(264)	(4.178)	-	(4.442)
Zaključno neto knjigovodstveno stanje	147.361	707	9.749	1.100	158.918
Stanje 31. prosinca 2014.					
Nabavna vrijednost	147.361	8.696	54.069	1.100	211.225
Akumulirana amortizacija	-	(7.989)	(44.320)	-	(52.308)
Neto knjigovodstvena vrijednost	147.361	707	9.749	1.100	158.918

Na dan 31. prosinca 2014. godine neto knjigovodstvena vrijednost software-a iznosila je 8.389 tisuća kuna (31. prosinca 2013 6.479 tisuća kuna), dok se preostali iznos odnosi na ostalu nematerijalnu imovinu.

Na dan 31. prosinca 2013. Grupa je priznala umanjene vrijednosti goodwilla priznatog s osnove ulaganja u ovisno društvo Ideal Šipka u Makedoniji. Iznos umanjenja vrijednosti određen je izračunom novčanih tijekova imovine u uporabi za ovisno društvo kao jedne jedinice koja generira novac te je ukupan iznos alociran na mliječni segment Grupe (vidi bilješku 20).

U 2014. nije identificirano nikakvo umanjene vrijednosti.

DUKAT D.D. I DUKAT GRUPA

BILJEŠKE UZ FINANCIJSKE IZVJEŠTAJE

ZA GODINU KOJA JE ZAVRŠILA 31. PROSINCA 2014.

BILJEŠKA 18 – NEMATERIJALNA IMOVINA (nastavak)

<i>U tisućama kuna</i>	Patenti i licence	Software i ostala nematerijalna imovina	Investicije u tijeku	Ukupno
DUKAT d.d.				
Za godinu završenu 31. prosinca 2013.				
Početna neto knjigovodstvena vrijednost	418	951	283	1.652
Povećanje/transferi	615	438	(8)	1.045
Amortizacija	(219)	(342)	-	(561)
Zaključno neto knjigovodstveno stanje	814	1.047	275	2.136
Stanje 31. prosinca 2013.				
Nabavna vrijednost	8.535	34.676	275	43.486
Akumulirana amortizacija	(7.721)	(33.629)	-	(41.351)
Neto knjigovodstvena vrijednost	814	1.047	275	2.136
Za godinu završenu 31. prosinca 2014.				
Početna neto knjigovodstvena vrijednost	814	1.047	275	2.136
Povećanje/transferi	186	905	(39)	1.052
Amortizacija	(261)	(390)	-	(651)
Zaključno neto knjigovodstveno stanje	739	1.562	236	2.537
Stanje 31. prosinca 2014.				
Nabavna vrijednost	8.721	35.009	236	43.966
Akumulirana amortizacija	(7.982)	(33.447)	-	(41.429)
Neto knjigovodstvena vrijednost	739	1.562	236	2.537

Na dan 31. prosinca 2014. godine neto knjigovodstvena vrijednost software-a iznosila je 1,369 tisuća kuna (31. prosinca 2013. godine: 1.030 tisuće kuna), dok se preostali iznos odnosi na ostalu nematerijalnu imovinu.

DUKAT D.D. I DUKAT GRUPA
BILJEŠKE UZ FINACIJSKE IZVJEŠTAJE
ZA GODINU KOJA JE ZAVRŠILA 31. PROSINCA 2014.

BILJEŠKA 19 – ULAGANJA U OVISNA DRUŠTVA

Društva je 100% vlasnik slijedećih podružnica na dan 31. prosinca 2014. godine:

Povezano društvo	% of ownership	Zemlja osnutka	Osnovna djelatnost
Dukat S d.o.o., Ljubljana	100%	Slovenija	veleprodaja i maloprodaja proizvoda
La Log d.o.o., Zagreb	100%	Hrvatska	prijevoz i distribucija proizvoda
KIM Mljekara d.o.o., Karlovac	100%	Hrvatska	proizvodnja mliječnih proizvoda
Lactalis BH d.o.o., Gradačac	100%	Bosna i Hercegovina	veleprodaja i maloprodaja proizvoda
Somboled d.o.o., Somboled	100%	Republika Srbija	proizvodnja mliječnih proizvoda
LURA Magyarorsczag Vagyonek	100%	Mađarska	holding društvo
Lactalis Priština d.o.o.	100%	Kosovo	veleprodaja proizvoda
Ideal Šipka doel, Bitola	100%	Makedonija	proizvodnja mliječnih proizvoda
Lactalis MK doel, Skopje	100%	Makedonija	veleprodaja proizvoda
Inmer – Mljekara d.o.o., Gradačac	100%	Bosna i Hercegovina	proizvodnja mliječnih proizvoda Usluge iznajmljivanja i davanja u zakup (leasing) automobila i vozila lake kategorije
B.P.A.C. Auto d.o.o., Zagreb	100%	Hrvatska	
Lactalis Bulgaria d.o.o	100%	Bugarska	veleprodaja, uvoz, izvoz i usluge
Ljubljanske mlekarne d.d.	100%	Slovenija	proizvodnja mliječnih proizvoda
Lactalis MK Logistika doel, Bitola	100%	Makedonija	teretni cestovni transport

Društvo nema nikakvih restrikcija u korištenju imovine i podmirivanju obveza Grupe.

Društvo majka nema nikakvih restrikcija, kao ni njena ovisna društva, u prebacivanju novca ili druge imovine ostalim članicama Grupe (i obrnuto).

U ožujku 2014. godine ovisno društvo Ljubljanske mlekarne doel (Makedonija) se spojilo s ovisnim društvom Lactalis MK doel Skopje.

DUKAT D.D. I DUKAT GRUPA

BILJEŠKE UZ FINANCIJSKE IZVJEŠTAJE

ZA GODINU KOJA JE ZAVRŠILA 31. PROSINCA 2014.

BILJEŠKA 19 – ULAGANJA U OVISNA DRUŠTVA (nastavak)

Knjigovodstvene vrijednosti udjela u ovisnim društvima u financijskim izvješćima Društva na 31. prosinca 2014. bile su kako slijedi:

<u>Povezano Društvo</u>	<u>31. prosinca 2014.</u>	<u>31. prosinca 2013.</u>
Dukat S d.o.o., Ljubljana	5.000	5.000
LA LOG d.o.o., Zagreb	49.080	49.080
Lactalis BH d.o.o., Gradačac	2.512	2.512
Somboled d.o.o., Somboled	151.758	151.758
LURA Magyarorsczag Vagyonek	1	1
Lactalis MK doel, Skopje	37	37
Inmer – Mljekara d.o.o., Gradačac	43.217	43.217
Kim d.o.o., Karlovac	186.996	186.996
Ideal Šipka doel, Bitola	74.350	74.350
Lactalis Priština, d.o.o.	18	18
B.P.A.C. Auto d.o.o., Zagreb	30.920	30.920
Lactalis Bulgaria d.o.o., Bugarska	744	744
Ljubljanske mlekarne d.d., Slovenija	290.578	290.578
Lactalis MK Logistika, Makedonija	38	-
Ukupno	835.249	835.211

Društvo je na dan 31. prosinca 2014. godine 100% vlasnik svih ovisnih društava.

U travnju 2014. Društvo je osnovalo novo povezano društvo Lactalis MK Logistika u Makedoniji s namjenom prijevoza i distribucije robe.

U prosincu 2013. godine Dukat d.d. umanjio je vrijednost ulaganja u Ideal Šipku u iznosu od 34,082 tisuće kuna. Umanjenje vrijednosti određeno je na temelju izračuna nadoknadive vrijednosti novčanih tokova ovisnog društva kao jedinice koja generira novac. Umanjenje vrijednosti goodwilla najvećim je dijelom prouzročeno slabim rezultatom u 2013. godini i procjenom menadžmenta da se ekonomska situacija u Makedoniji neće poboljšati u kraćem roku te omogućiti značajniji rast povezanog društva u budućnosti. Nadoknadiva vrijednost ulaganja uza koje je knjiženo umanjenje vrijednosti u 2013. godini iznosila je 71.701 tisuće kuna. Na temelju testa umanjenja vrijednosti u 2014. godini nije identificirano umanjenje vrijednosti niti ukidanje umanjenja vrijednosti.

DUKAT D.D. I DUKAT GRUPA

BILJEŠKE UZ FINANCIJSKE IZVJEŠTAJE

ZA GODINU KOJA JE ZAVRŠILA 31. PROSINCA 2014.

BILJEŠKA 20 – TESTOVI UMANJENJA IMOVINE

Društvo je Goodwill priznat kroz poslovne kombinacije alociralo na slijedeće jedinice koje stvaraju novac, za potrebe testova umanjenja imovine i eventualne potrebe priznavanja umanjenja vrijednosti:

	LA LOG	Inmer	Somboled	KIM Mljekara Karlovac	Ideal Šipka	Ljubljanske Mlekarne
<i>U tisućama kuna</i>						
Knjigovodstvena vrijednost	50.981	32.871	3.202	28.850	30.619	0
Diskontna stopa (WACC)	10,96%	11,64%	9,36%	7,73%	10,16%	8,06%
Stopa rasta prihoda u razdoblju 2015-2017	3%	4%	2%	3%	14%	1%
Dugoročna stopa rasta u razdoblju 2018-2022	4%	4%	4%	4%	4%	4%

Nadoknadivi iznos jedinice koja stvara novac utvrđen je kalkulacijom vrijednosti u upotrebi korištenjem projekcija novčanih tokova iz financijskih planova odobrenih od menadžmenta, koji pokrivaju razdoblje od 3 godine. Buduće stope rasta, korištene u modelu u razdoblju 2018. do 2022. godine odgovaraju dugoročnim stopama rasta u mliječnoj industriji. Nakon 2022. godine stopa rasta je nula.

Kalkulacije vrijednosti u upotrebi najviše su osjetljive na promjene slijedećih pretpostavki:

- očekivani tržišni udio,
- cijene sirovina prodanih proizvoda i pruženih usluga,
- diskontnih stopa,
- stopa rasta korištena za ekstrapolaciju novčanih tokova nakon 3. godine

Pretpostavka očekivanog tržišnog udjela značajna je zbog toga što, koristeći tu pretpostavku, menadžment procjenjuje koliko se tržišni udio pojedine jedinice, u usporedbi s konkurencijom, može promijeniti u budžetiranom periodu. Menadžment procjenjuje kako se tržišni udio pojedine jedinice tijekom vremena ne mijenja u mliječnom segmentu.

Cijene sirovina prodanih proizvoda i pruženih usluga utvrđene su temeljem kretanja cijena sirovina i materijala iz prošlih razdoblja, odnosno na temelju cijena na kraju 2014. godine.

Diskontna stopa reflektira trenutnu tržišnu procjenu rizika i procijenjena je na način da se na ponderirani prosječni trošak kapitala za industriju doda stopa rizika vezana uz pojedinu jedinicu koja generira novac.

Kao rezultat testa umanjenja vrijednosti goodwilla u 2013, goodwill koji je alociran na ulaganje u ovisno društva Ideal Šipka umanjen je za 23.561 tisuća kuna. Iznos umanjenja vrijednosti je određen na temelju izračuna novčanih tokova vrijednosti u upotrebi za ovisno društvo kao jedne jedinice stvaranja novca te je ukupan iznos alociran na mliječni segment Grupe. Umanjenje vrijednosti goodwilla najvećim je dijelom prouzročeno slabim rezultatom u 2013. godini i procjenom menadžmenta da se ekonomska situacija u Makedoniji neće poboljšati u kraćem roku te omogućiti značajniji rast povezanog društva u budućnosti. Nadoknativa vrijednost goodwilla ovisnog društva za koje je priznato umanjenje vrijednosti u 2013. godini iznosilo je 71.701 tisuće kuna. Nije identificirano nikakvo dodatno umanjenje vrijednosti ove investicije u 2014. godini niti ukidanje umanjenja vrijednosti, prema pripremljenom testu.

DUKAT D.D. I DUKAT GRUPA

BILJEŠKE UZ FINANCIJSKE IZVJEŠTAJE

ZA GODINU KOJA JE ZAVRŠILA 31. PROSINCA 2014.

BILJEŠKA 20 – TESTOVI UMANJENJA IMOVINE (nastavak)

Analiza osjetljivosti:

Za jedinice koje stvaraju novac za koje je proveden test umanjnja imovine, razumno su moguće promjene u ključnim pretpostavkama koje bi mogle bi dovesti do smanjenja nadoknadivih iznosa ispod njihovih knjigovodstvenih vrijednosti. Stvarni nadoknadivi iznosi ovih jedinica premašuju njihove knjigovodstvene vrijednosti kako slijedi:

Jedinica koja stvara novac	Nadoknadivi iznos je veći od knjigovodstvene vrijednost za:
	HRK tisuća
LA LOG	29.041
Inmer	62.205
Ideal Šipka	70.991
KIM	170.235
Somboled	258.336
Ljubljanske Mlekarnе	267.320

Smanjenje od 5% budžetirane EBITDA-a dovelo bi do vrijednosti u upotrebi manjoj/većoj od knjigovodstvene vrijednosti kako slijedi:

Jedinica koja stvara novac	Nadoknadivi iznos u odnosu na knjigovodstvenu vrijednost:	HRK tisuća
LA LOG	Veći za	21.536
Inmer	Veći za	52.078
Ideal Šipka	Veći za	33.070
KIM	Veći za	138.392
Somboled	Veći za	224.047
Ljubljanske mlekarnе	Veći za	202.122

Povećanje korištene diskontne stope od 1% dovelo bi do vrijednosti u upotrebi manjoj/većoj od knjigovodstvene vrijednosti kako slijedi:

Jedinica koja stvara novac	Nadoknadivi iznos u odnosu na knjigovodstvenu vrijednost:	HRK tisuća
LA LOG	Veći za	19.219
Inmer	Veći za	50.223
Ideal Šipka	Veći za	31.190
KIM	Veći za	128.150
Somboled	Veći za	219.119
Ljubljanske Mlekarnе	Veći za	186.548

DUKAT D.D. I DUKAT GRUPA**BILJEŠKE UZ FINANCIJSKE IZVJEŠTAJE****ZA GODINU KOJA JE ZAVRŠILA 31. PROSINCA 2014.****BILJEŠKA 21 – DANI DUGOROČNI KREDITI I PREDUJMOVI**

	DUKAT GRUPA		DUKAT d.d.	
	2014.	2013.	2014.	2013.
	<i>U tisućama kuna</i>		<i>U tisućama kuna</i>	
Dani krediti društvima unutar Grupe	-	-	132.160	34.111
Dani krediti kooperantima	16.517	16.783	6.232	6.191
Dani krediti djelatnicima	513	498	452	498
Dani krediti ostalo	2.661	3.908	2.661	3.908
Predumjovi i depoziti	22.405	3.148	18.780	-
	<u>42.096</u>	<u>24.337</u>	<u>160.284</u>	<u>44.708</u>
Tekući dio dugoročnih danih kredita	<u>(20.380)</u>	<u>(7.006)</u>	<u>(134.161)</u>	<u>(7.311)</u>
	<u>21.716</u>	<u>17.331</u>	<u>26.124</u>	<u>37.397</u>

Grupa odobrava kredite u raznim oblicima svojim kooperantima (uglavnom kroz nabavu stada). Sukladno ugovorima, kooperanti će kredite vratiti kroz isporuke određene količine mlijeka u razdoblju od jedne do tri godine.

Fer vrijednost dugoročnih kredita približna je knjigovodstvenoj vrijednosti budući da je kamatna stopa za kredite kooperantima u skladu s tržišnim stopama.

BILJEŠKA 22 – ZALIHE

	DUKAT GRUPA		DUKAT d.d.	
	2014.	2013.	2014.	2013.
	<i>U tisućama kuna</i>		<i>U tisućama kuna</i>	
Sirovine	75.887	79.761	32.026	31.533
Rezervni dijelovi i sitni inventar	39.021	36.837	20.494	22.020
Nedovršena proizvodnja	44.216	41.256	25.222	28.598
Gotovi proizvodi	100.495	88.029	34.350	31.392
Trgovačka roba	33.939	25.975	9.279	6.583
	<u>293.558</u>	<u>271.858</u>	<u>121.371</u>	<u>120.126</u>

Iznos otpisanih zaliha priznatih u troškovima u računu dobitka i gubitka iznosi 5.168 tisuća kuna (u 2013 godini: 3.550 tisuća kuna) za Gruppu, te 1.832 tisuća kuna (2013: 1.936 tisuće kuna) za Društvo te je prikazan kao trošak prodanih proizvoda.

DUKAT D.D. I DUKAT GRUPA**BILJEŠKE UZ FINANCIJSKE IZVJEŠTAJE****ZA GODINU KOJA JE ZAVRŠILA 31. PROSINCA 2014.****BILJEŠKA 23 – POTRAŽIVANJA OD KUPACA I OSTALA POTRAŽIVANJA**

	DUKAT GRUPA		DUKAT d.d.	
	2014.	2013.	2014.	2013.
	<i>U tisućama kuna</i>		<i>U tisućama kuna</i>	
Potraživanja od kupaca u Hrvatskoj	525.593	516.752	437.697	457.731
Potraživanja od kupaca izvan Hrvatske	358.845	411.660	34.962	47.285
Rezerviranja za sumnjiva i sporna potraživanja	(195.061)	(193.695)	(135.135)	(140.779)
	<u>689.377</u>	<u>734.717</u>	<u>337.524</u>	<u>364.237</u>
Tekuće dospjeće dugoročnih kredita (Bilješka 21)	20.380	7.006	134.161	7.311
Dani krediti proizvođačima mliječnih proizvoda i povezanim društvima	8.480	7.928	14.740	10.005
Dani krediti ostali	301	10.152	97	10.152
Potraživanja od države	1.432	613	365	339
Potraživanja za pretporez	22.366	19.891	5.067	286
Predujmovi	8.561	4.716	1.687	1.519
Potraživanja od zaposlenih	324	486	8	57
Potraživanja za predujam poreza na dobit	6.361	14.025	-	10.327
Ostala potraživanja	<u>62.430</u>	<u>29.415</u>	<u>47.431</u>	<u>14.590</u>
	<u>820.012</u>	<u>828.949</u>	<u>541.080</u>	<u>418.823</u>

Društvo odobrava kredite kooperantima za nabavu sirovina i materijala potrebnog za proizvodnju mlijeka (dodaci hrani, sjeme, gnojivo). Kooperanti će kredite otplaćivati u određenim količinama mlijeka tijekom razdoblja do jedne godine.

Potraživanja od kupaca sadrže iznose od 77.000 tisuća kuna na dan 31. prosinca 2014. godine i 81.000 tisuća kuna na dan 31. prosinca 2013. godine koji se odnose na prodana potraživanja s pravom regresa po mjenicama koje su faktoring društva do dana bilance isplatila Grupi, temeljem trojnih ugovora između Grupe, nekih kupaca i faktoring društava. Grupa je ove mjenice prodalo faktoring društvima radi naplate dospjelih potraživanja od svojih kupaca. Predmetne mjenice na dan 31. prosinca nisu bile dospjele na naplatu od strane izdavatelja mjenica, tj. kupaca društva. Isti iznosi uključeni su u poziciji Obračunate i ostale obveze u bilješki 30.

DUKAT D.D. I DUKAT GRUPA

BILJEŠKE UZ FINANCIJSKE IZVJEŠTAJE

ZA GODINU KOJA JE ZAVRŠILA 31. PROSINCA 2014.

BILJEŠKA 23 – POTRAŽIVANJA OD KUPACA I OSTALA POTRAŽIVANJA (nastavak)

Na dan 31. prosinca analiza starosti potraživanja od kupaca Grupe je kako slijedi:

	Nedospjela		Dospjela neispravljena potraživanja				
	Ukupno	potraživanja	< 30 dana	31-60 dana	61-90 dana	91-120 dana	> 120 dana
	HRK '000	HRK '000	HRK '000	HRK '000	HRK '000	HRK '000	HRK '000
2014	689.377	495.552	96.202	54.932	12.562	26.775	3.354
2013	734.717	540.308	107.354	47.565	17.621	9.433	12.436

Na dan 31. prosinca analiza starosti potraživanja od kupaca Društva je kako slijedi:

	Nedospjela		Dospjela neispravljena potraživanja				
	Ukupno	potraživanja	< 30 dana	31-60 dana	61-90 dana	91-120 dana	> 120 dana
	HRK '000	HRK '000	HRK '000	HRK '000	HRK '000	HRK '000	HRK '000
2014	337.524	285.004	32.042	17.762	1.308	766	642
2013	364.237	281.540	45.206	22.803	2.604	1.225	10.859

Kretanje ispravka potraživanja za Grupu bilo je kako slijedi:

	2014.	2013.
	HRK '000	HRK '000
1. siječnja	193.695	160.393
1.travanj Ljubljanske mlekarne	-	26.105
Godišnji trošak ispravka	12.960	24.007
Ispravak kamata – bez utjecaja na račun dobiti i gubitka	(3.373)	(2.140)
Naplata otpisanih potraživanja	(4.610)	(3.492)
Isknjiženje	(3.611)	(11.602)
Efekt promjene tečaja	-	424
31. prosinca	195.061	193.695

Kretanje ispravka potraživanja za Društvo bilo je kako slijedi:

	2014.	2013.
	HRK '000	HRK '000
1. siječnja	140.779	126.316
Godišnji trošak ispravka	1.029	17.292
Ispravak kamata – bez utjecaja na račun dobiti i gubitka	(4.857)	(2.140)
Naplata otpisanih potraživanja	(1.346)	(629)
Isknjiženje	(470)	(60)
31. prosinca	135.135	140.779

Ispravak potraživanja po utuženjima (individualnoj osnovi) u Grupi iznosio je 6.149 tisuća kuna u 2014. godini (2013: godina: 15.273 tisuće kuna). Društvo je temeljem utuženja ispravilo potraživanja u iznosu od 299 tisuća kuna (2013.: godina 8.543 tisuća kuna).

DUKAT D.D. I DUKAT GRUPA

BILJEŠKE UZ FINANCIJSKE IZVJEŠTAJE

ZA GODINU KOJA JE ZAVRŠILA 31. PROSINCA 2014.

BILJEŠKA 24 – NOVAC I NOVČANI EKVIVALENTI

	DUKAT GRUPA		DUKAT d.d.	
	2014.	2013.	2014.	2013.
	<i>U tisućama kuna</i>		<i>U tisućama kuna</i>	
Bankovni računi i blagajna	162.972	93.044	59.599	32.507
	162.972	93.044	59.599	32.507

Ovisno o dostupnosti novca Grupa i Društvo plasiraju kratkoročne depozite (s rokovima naplate do tri mjeseca) kod raznih banaka u svrhu ostvarivanja dodatnih prihoda od kamata.

BILJEŠKA 25 – KAPITAL I REZERVE

Temeljni kapital

Temeljni kapital Društva sastoji se od 3.000.000 upisanih redovnih dionica u nominalnoj vrijednosti od 100 kuna po dionici. Sve su dionice u cijelosti uplaćene.

Zakonske rezerve

Zakonske rezerve predstavljaju pet posto visine temeljnog kapitala Društva, što nalaže Zakon o trgovačkim društvima. Zakonske rezerve nisu raspodjeljive.

DUKAT D.D. I DUKAT GRUPA

BILJEŠKE UZ FINANCIJSKE IZVJEŠTAJE

ZA GODINU KOJA JE ZAVRŠILA 31. PROSINCA 2014.

BILJEŠKA 26- KREDITI I ZAJMOVI

	DUKAT GRUPA		DUKAT d.d.	
	2014.	2013.	2014.	2013.
	<i>U tisućama kuna</i>		<i>U tisućama kuna</i>	
Dugoročni krediti				
Kredit od Lactalis Grupe	351.926	290.230	351.926	290.230
Kredit od banaka i drugih institucija	72.217	90.777	423	733
Kredit od dobavljača	-	10	-	-
	424.143	381.017	352.349	290.963
Tekuće dospjeće dugoročnih kredita	(392.938)	(18.794)	(352.236)	(310)
Obveza za financijski najam	-	-	-	-
Ukupno dugoročni krediti i zajmovi	31.205	362.223	113	290.653
Kratkoročni krediti				
Kredit od banaka i drugih	-	28.010	-	-
Kredit od Lactalis Grupe	-	30.551	-	30.551
	-	58.561	-	30.551
Tekuće dospjeće dugoročnih kredita	(392.938)	18.794	352.236	310
Ukupno kratkoročni krediti i zajmovi	392.938	77.355	352.236	30.861
Ukupno krediti i zajmovi	424.143	439.578	352.349	321.514

Kreditni su osigurani mjenicama te zadužnicama.

Primljeni krediti nose prosječnu kamatnu stopu između 2,5% godišnje.

Otplatni plan dugoročnih kredita i financijskih najмова je kako slijedi:

	DUKAT GRUPA		DUKAT d.d.	
	2014.	2013.	2014.	2013.
	<i>U tisućama kuna</i>		<i>U tisućama kuna</i>	
Do 1 godine (tekuće dospjeće)	392.938	18.793	352.236	310
Između 1 i 5 godina	31.083	362.037	113	290.653
Preko 5 godina	122	187	-	-
	424.143	381.017	352.349	290.963

DUKAT D.D. I DUKAT GRUPA**BILJEŠKE UZ FINANCIJSKE IZVJEŠTAJE****ZA GODINU KOJA JE ZAVRŠILA 31. PROSINCA 2014.****BILJEŠKA 26 – KREDITI I ZAJMOVI (nastavak)**

Izloženost kredita i zajmova Grupe i Društva promjenama kamatne stope na dan bilance je kako slijedi (preostali iskazani krediti i zajmovi su po fiksnim stopama):

	DUKAT GRUPA		DUKAT d.d.	
	2014.	2013.	2014.	2013.
	<i>U tisućama kuna</i>		<i>U tisućama kuna</i>	
1 mjesec	542	19.777		
3 mjeseca	45.969	61.101	-	-
6 mjeseci	25.283	35.897	-	-
	71.794	116.775	-	-

Kredit i zajmovi Grupe i Društva denominirani su u valutama (devizni krediti i krediti uz valutnu klauzulu) kako slijedi:

	DUKAT GRUPA		DUKAT d.d.	
	2014.	2013.	2014.	2013.
	<i>U tisućama kuna</i>		<i>U tisućama kuna</i>	
EUR	376.720	437.556	304.926	320.781
Ostalo	47.423	2.022	47.423	733
	424.143	439.578	352.349	321.514

Knjigovodstvena vrijednost dugoročnih posudbi Grupe i Društva približno je jednaka fer vrijednosti jer su ugovorene kamatne stope približne tekućim tržišnim kamatnim stopama.

DUKAT D.D. I DUKAT GRUPA**BILJEŠKE UZ FINANCIJSKE IZVJEŠTAJE****ZA GODINU KOJA JE ZAVRŠILA 31. PROSINCA 2014.****BILJEŠKA 27 – REZERVIRANJA****DUKAT GRUPA***U tisućama kuna*

	<u>Otpremnine</u>	<u>Primanja zaposlenih</u>	<u>Sudski sporovi</u>	<u>Ukupno</u>
Stanje 31. prosinca 2013.	4.860	14.360	14.581	33.801
Dodatna rezerviranja Iskorišteno/prihodovano tijekom godine	606 (3.835)	1.520 (782)	9.265 (7.160)	11.392 (11.777)
Stanje 31. prosinca 2014.	<u>1.632</u>	<u>15.098</u>	<u>16.686</u>	<u>33.416</u>

DUKAT d.d.*U tisućama kuna*

	<u>Otpremnine</u>	<u>Primanja zaposlenih</u>	<u>Sudski sporovi</u>	<u>Ukupno</u>
Stanje 31. prosinca 2013.	3.797	4.278	4.416	12.491
Dodatna rezerviranja Iskorišteno/prihodovano tijekom godine	- (2.152)	154 -	2.821 (775)	2.975 (2.927)
Stanje 31. prosinca 2014.	<u>1.645</u>	<u>4.432</u>	<u>6.462</u>	<u>12.539</u>

Obračunate obveze za otpremnine

Obveze za otpremnine odnose se na plan restrukturiranja Grupe za djelatnike koji će biti otpušteni kao tehnološki višak i za one čiji će ugovori o radu biti raskinuti zbog drugih razloga.

Sudski sporovi

Tijekom svojega redovitog poslovanja Društvo je bilo tuženik, odnosno tužitelj u nekoliko sudskih sporova u tijeku.

Protiv Grupe pokrenut je sudski spor od strane kupca, za nadoknadu štete i neostvarene prihode (u iznosu od 21,5 milijuna kuna). Nakon razmatranja pravnog savjeta, Uprava vjeruje kako je sudski spor neosnovan te nije priznala rezerviranje za navedene rizike.

Prema mišljenju Uprave, Grupa predviđa da neće imati materijalnih gubitaka po ovim sporovima iznad iznosa za koje su izvršena rezerviranja na dan 31. prosinca 2014. godine.

DUKAT D.D. I DUKAT GRUPA**BILJEŠKE UZ FINANCIJSKE IZVJEŠTAJE****ZA GODINU KOJA JE ZAVRŠILA 31. PROSINCA 2014.****BILJEŠKA 27– REZERVIRANJA (nastavak)****Primanja zaposlenih**

Navedeno rezerviranje odnosi se na procijenjena dugoročna primanja zaposlenih (jubilarne nagrade i otpremnine) kako je definirano u kolektivnom ugovoru.

U sljedećoj tablici nalazi se pregled ukupnih rezerviranja podijeljenih na dugoročna i kratkoročna rezerviranja.

	DUKAT GRUPA		DUKAT d.d.	
	2014.	2013.	2014.	2013.
	<i>U tisućama kuna</i>		<i>U tisućama kuna</i>	
Dugoročna rezerviranja	15.098	14.360	4.432	4.278
Kratkoročna rezerviranja	18.318	19.441	8.107	8.213
	33.416	33.801	12.539	12.491

BILJEŠKA 28 - OSTALE DUGOROČNE OBVEZE

Ostale dugoročne obveze Grupe u iznosu od 30.739 tisuća kuna (31.12.2013 32.286 tisuće kuna) najvećim se dijelom odnose na odgođeni prihod temeljem dugoročnih državnih potpora danih ovisnom društvu Ljubljanske mlekarnice d.d. za modernizaciju proizvodnih postrojenja. Svi uvjeti vezani uz državne potpore su ispunjeni.

BILJEŠKA 29 – OBVEZE PREMA DOBAVLJAČIMA

	DUKAT GRUPA		DUKAT d.d.	
	2014.	2013.	2014.	2013.
	<i>U tisućama kuna</i>		<i>U tisućama kuna</i>	
Obveze prema dobavljačima u Hrvatskoj	139.646	142.293	157.735	150.803
Obveze prema dobavljačima izvan Hrvatske	286.290	304.144	50.422	33.111
	425.936	446.437	208.157	183.914

DUKAT D.D. I DUKAT GRUPA**BILJEŠKE UZ FINANCIJSKE IZVJEŠTAJE****ZA GODINU KOJA JE ZAVRŠILA 31. PROSINCA 2014.****BILJEŠKA 30 – OBRAČUNATE I OSTALE OBVEZE**

	DUKAT GRUPA		DUKAT d.d.	
	2014.	2013.	2014.	2013.
	<i>U tisućama kuna</i>		<i>U tisućama kuna</i>	
Obveze prema faktoring društvima	77.000	81.000	77.000	81.000
Obveze za plaće	28.482	26.440	14.961	14.256
Porezi/doprinosi iz plaća/na plaće	12.395	12.317	5.985	5.852
Obveze za carinu i trošarinu po uvozu	472	301	386	301
Predujmovi/depoziti kupaca	1.083	1.153	105	105
Obračunate kamate	1.750	156	1.750	1.611
Rabati	29.128	18.242	17.074	15.727
Naknada za zaštitu okoliša	3.983	4.058	3.829	3.733
Ostale obračunate i druge obveze	41.392	44.508	27.190	18.709
	195.685	188.175	148.280	141.294

Obveze prema faktoring društvima obračunate su temeljem trojnih ugovora između Grupe, nekih kupaca i faktoring društava, a sve radi naplate dospjelih potraživanja od kupaca. Iskazani iznosi se odnose na mjenice izdane od strane nekih kupaca koje nisu dospjele na naplatu od strane izdavatelja mjenica do 31. prosinca, a prodane su uz pravo regresa faktoring društvima.

Iste svote uključene su u potraživanjima od kupaca (bilješka 23).

DUKAT D.D. I DUKAT GRUPA

BILJEŠKE UZ FINANCIJSKE IZVJEŠTAJE

ZA GODINU KOJA JE ZAVRŠILA 31. PROSINCA 2014.

BILJEŠKA 31 – NOVAC GENERIRAN POSLOVANJEM

<i>U tisućama kuna</i>	<u>Bilješke</u>	<u>DUKAT GRUPA</u>		<u>DUKAT d.d.</u>	
		<u>2014.</u>	<u>2013.</u>	<u>2014.</u>	<u>2013.</u>
Neto dobit		83.561	58.731	63.708	1.363
Amortizacija	16,17,18	135.491	134.033	35.398	39.552
Otpis sirovina	10	5.168	3.550	1.832	1.936
Ispravak vrijednosti zaliha		139	1.596	-	-
Rezerviranja za sporna potraživanja	10	7.808	20.368	1.061	16.534
Pozitivne/negativne tečajne razlike		867	1.604	91	208
Dobitak od prodaje materijalne imovine	11	(3.407)	(4.945)	(1.663)	(3.181)
Trošak kamata i poreza na dobit		29.089	36.852	21.506	11.970
Ostale stavke koje ne utječu na gotovinu		5.693	(35.227)	-	34.450
Ukupno stavke koje ne utječu na gotovinu		180.848	157.831	58.225	102.832
Promjene u radnom kapitalu:					
Smanjenje/(povećanje) vrijednosti zaliha		(26.868)	9.777	(3.077)	4.051
Smanjenje/ (povećanje) potraživanja od kupaca i ostalih potraživanja		(12.718)	35.928	25.585	12.302
Povećanje/(smanjenje) obveza prema dobavljačima		(20.500)	(4.191)	11.278	(40.099)
(Smanjenje)/ povećanje obračunatih i ostalih obveza		3.772	(57.026)	(64.045)	(39.535)
Promjene u obrtnom kapitalu		(56.314)	(15.512)	(30.259)	(63.281)
Novac generiran poslovanjem		208.095	201.051	91.674	39.551

U izvještaju o novčanom toku primici od prodane i rashodovane materijalne imovine uključuju sljedeće:

	<u>DUKAT GRUPA</u>		<u>DUKAT d.d.</u>	
	<u>2014.</u>	<u>2013.</u>	<u>2014.</u>	<u>2013.</u>
	<i>U tisućama kuna</i>		<i>U tisućama kuna</i>	
Neto knjigovodstvena vrijednost imovine	1.049	25.679	1.187	14.161
Dobitak od prodaje i rashodovanja imovine	3.407	4.945	1.663	3.181
Primici od prodaje materijalne imovine	4.456	30.624	2.850	17.342

DUKAT D.D. I DUKAT GRUPA

BILJEŠKE UZ FINANCIJSKE IZVJEŠTAJE

ZA GODINU KOJA JE ZAVRŠILA 31. PROSINCA 2014.

BILJEŠKA 32 –PREUZETE OBVEZE

Obveze po operativnom najmu

Grupa u operativnom najmu ima skladišne prostore, vijek trajanja je višegodišnji, uz otkazni rok od jedne godine. Nadalje, Grupa koristi putem operativnog najma SAP licence. Vijek trajanja ovog ugovora je 5 godina, bez mogućnosti raskida ugovora.

Buduće minimalne obveze Grupe po operativnim najmovima na dan 31. prosinca 2013. godine su slijedeće:

	2014.	2013.
<i>U tisućama kuna</i>		
Do 1 godine	5.436	3.887
Od 1-5 godina	11.884	10.440
	<u>17.320</u>	<u>14.327</u>

Buduće minimalne obveze Društva po operativnim najmovima na dan 31. prosinca 2013. godine su slijedeće:

	2014.	2013.
<i>U tisućama kuna</i>		
Do 1 godine	3.679	2.427
Od 1-5 godina	5.537	4.618
	<u>9.216</u>	<u>7.045</u>

Kapitalne obveze

Ugovorene investicije za materijalnu imovinu u 2014. godini, koje nisu priznate u financijskim izvještajima iznose 9,4 milijuna kuna na dan bilance (2013.: 2,8 milijun kuna) za Društvo i 18,3 milijuna kuna (2013.: 12,2 milijuna kuna) za Grupu.

DUKAT D.D. I DUKAT GRUPA

BILJEŠKE UZ FINANCIJSKE IZVJEŠTAJE

ZA GODINU KOJA JE ZAVRŠILA 31. PROSINCA 2014.

BILJEŠKA 33 – TRANSAKCIJE S POVEZANIM STRANKAMA

Dukat d.d. je primio kredit od matičnog društva BSA International SA iz Brisela čiji je ukupan iznos na dan 31. prosinca 2014. godine 351.926 tisuća kuna. (31. prosinca 2013.: 320.781 tisuća kuna). Kredit je primljen u eurima i kunama.

Tijekom redovnog poslovanja, Društvo ostvaruje transakcije s drugim članicama Dukat Grupe. Sljedeće transakcije ostvarene su između Društva i ostalih članica Dukat Grupe:

	<u>2014.</u>	<u>2013.</u>
	<i>U tisućama kuna</i>	
Prodaja robe i usluga	214.608	167.632
Nabava robe i usluga	(232.067)	(215.715)
	<u>(17.459)</u>	<u>(48.083)</u>

Iznosi na kraju godine proizašli iz transakcija između Društva i ostalih članica DUKAT Grupe su kako slijedi:

	<u>2014.</u>	<u>2013.</u>
	<i>U tisućama kuna</i>	
Dugoročna potraživanja po kreditima (bilješka 21)	132.160	34.111
Potraživanja od kupaca i ostala potraživanja	40.646	47.980
Obveze prema dobavljačima i ostale obveze	56.335	37.190

Tijekom redovnog poslovanja, Društvo je ostvarilo slijedeće transakcije s članicama Lactalis grupe (izvan Dukat Grupe):

	<u>2014.</u>	<u>2013.</u>
	<i>U tisućama kuna</i>	
Prodaja robe i usluga	57,496	20.284
Nabava robe i usluga	(63.468)	(72.468)
Trošak kamata	(10.048)	(6.853)
	<u>(16,020)</u>	<u>(59,037)</u>

Nije bilo značajnijih transakcija s matičnim društvom BSA International SA i većina transakcija se odnose na ostala povezana poduzeća.

Tijekom redovnog poslovanja, Grupa je ostvarila slijedeće transakcije s članicama Lactalis grupe (izvan Dukat Grupe):

	<u>2014.</u>	<u>2013.</u>
	<i>U tisućama kuna</i>	
Prodaja robe i usluga	122,150	53.518
Nabava robe i usluga	(170,217)	(93.053)
Trošak kamata	(10,048)	(6.853)
	<u>(58,115)</u>	<u>(46,388)</u>

Nije bilo značajnijih transakcija s matičnim društvom BSA International SA i većina transakcija se odnose na ostala povezana poduzeća.

DUKAT D.D. I DUKAT GRUPA**BILJEŠKE UZ FINANCIJSKE IZVJEŠTAJE****ZA GODINU KOJA JE ZAVRŠILA 31. PROSINCA 2014.****BILJEŠKA 33 – TRANSAKCIJE S POVEZANIM STRANKAMA (nastavak)**

Iznosi na kraju godine proizašli iz transakcija između Društva i članica Lactalis grupe (izvan Dukat Grupe) kako slijedi:

	<u>2014.</u>	<u>2013.</u>
	<i>U tisućama kuna</i>	
Potraživanja od kupaca i ostala potraživanja	6.420	7.392
Obveze po kreditima	351.926	320.781
Obveze prema dobavljačima i ostale obveze	11.208	7.627

Iznosi na kraju godine proizašli iz transakcija između Grupe i članica Lactalis grupe (izvan Dukat Grupe) kako slijedi:

	<u>2014.</u>	<u>2013.</u>
	<i>U tisućama kuna</i>	
Potraživanja od kupaca i ostala potraživanja	19.699	13.547
Obveze po kreditima	351.926	320.781
Obveze prema dobavljačima i ostale obveze	31.035	26.188

Primanja menadžmenta su kako slijedi:

	<u>DUKAT GRUPA</u>		<u>DUKAT d.d.</u>	
	<u>2014.</u>	<u>2013.</u>	<u>2014.</u>	<u>2013.</u>
	<i>U tisućama kuna</i>		<i>U tisućama kuna</i>	
Plaće i naknade	59.289	55.073	36.994	36.840
Otpremnine	437	58	-	8
Ostala primanja zaposlenih	264	343	144	104
	<u>59.990</u>	<u>55.474</u>	<u>37.138</u>	<u>36.952</u>

Menadžment se sastoji od 75 članova Upravnih odbora Društva, generalnih direktora svake podružnice u Grupi i neizvršnih direktora (2013.: 70).

BILJEŠKA 34 – DOGAĐAJI NAKON DATUMA BILANCE



Financijske izvještaje prikazane na stranicama 7 do 76 odobrila je Uprava Društva 9. ožujka 2015. godine. Ove financijske izvještaje mora odobriti i Nadzorni Odbor u skladu sa hrvatskim Zakonom o trgovačkim društvima.

Direktor
Alen Fontana





36
9



NADZORNI ODBOR	SUPERVISORY BOARD
<p>Temeljem odredbe članka 23., stavak 4. Statuta DUKATA d.d. i članka 26. Poslovnika o radu Nadzornog odbora DUKATA d.d., Nadzorni odbor na svojoj 18. sjednici održanoj 23. ožujka 2015. godine, donosi sljedeću</p> <p style="text-align: center;">ODLUKU</p> <p style="text-align: center;">I</p> <p>Nadzorni odbor daje suglasnost na:</p> <ul style="list-style-type: none">➤ Godišnja financijska izvješća DUKAT d.d. za I - XII 2014. revidirana po ovlaštenom revizoru ERNST & YOUNG,➤ Konsolidirana godišnja financijska izvješća DUKAT GRUPE za I - XII 2014. godinu, revidirana po ovlaštenom revizoru ERNST & YOUNG, <p>prema tekstu koji je priložen ovoj odluci i čini njezin sastavni dio.</p> <p style="text-align: center;">II</p> <p>Ova odluka stupa na snagu danom donošenja.</p>	<p>On the basis of Article 23 Section 4 of the Articles of Association of DUKAT Inc. and Article 26 of the Rules of Procedure of the Supervisory Board of DUKAT Inc., the Supervisory Board on its 18th session held on March 23rd 2015, adopted the following</p> <p style="text-align: center;">DECISION</p> <p style="text-align: center;">I</p> <p>Supervisory Board herewith gives its consent on:</p> <ul style="list-style-type: none">➤ Financial Statements of DUKAT Inc. Zagreb for period I - XII 2014 audited by independent auditor ERNST & YOUNG➤ Consolidated Financial Statements of DUKAT Group for period I - XII 2014, audited by independent auditor ERNST & YOUNG, <p>in the text as enclosed and constituting an integral part of this decision.</p> <p style="text-align: center;">II</p> <p>This decision shall take effect on the day of its adoption.</p>
<p>Predsjednik Nadzornog odbora/President of the Supervisory Board Daniel Jaouen</p> <p style="text-align: right;"> x _____</p> <p style="text-align: right;"> Žagreb - M. Čavića 9 22</p>	
<p><u>Dostaviti</u></p> <ul style="list-style-type: none"><input type="checkbox"/> Direktori<input type="checkbox"/> Računovodstvo<input type="checkbox"/> Pismohrana	<p><u>Deliver to</u></p> <ul style="list-style-type: none"><input type="checkbox"/> Managing directors<input type="checkbox"/> Accounting<input type="checkbox"/> Archive



NADZORNI ODBOR	SUPERVISORY BOARD
<p>Temeljem odredbe članka 23., stavak 4. Statuta DUKATA d.d. i članka 26. Poslovnika o radu Nadzornog odbora DUKATA d.d., Nadzorni odbor na svojoj 18. sjednici održanoj 23. ožujka 2015. godine, donosi sljedeću</p>	<p>On the basis of Article 23 Section 4 of the Articles of Association of DUKAT Inc. and Article 26 of the Rules of Procedure of the Supervisory Board of DUKAT Inc., the Supervisory Board on its 18th session held on March 23rd 2015, adopted the following</p>
ODLUKU	DECISION
I	I
<p>Nadzorni odbor prihvaća prijedlog direktora (Glavnoj skupštini) o upotrebi dobiti, kako slijedi:</p>	<p>The Supervisory Board accepts the Managing director's proposal (to the General Assembly) regarding allocation of profits:</p>
<p>„Dobit DUKAT d.d. Zagreb nakon oporezivanja za 2014. godinu iznosi 63.708.361,31 kuna.</p>	<p>“DUKAT Inc. Zagreb net profit after tax for 2014 amounts HRK 63,708,361.31</p>
<p>Dobit DUKAT d.d. Zagreb za 2014. godinu nakon oporezivanja u ukupnom iznosu od 63.708.361,31 kuna raspoređuje se u zadržanu dobit.</p>	<p>DUKAT Inc. Zagreb net profit for 2014 after tax in amount of HRK 63,708,361.31 is allocated to retained profit.</p>
<p>Utvrđuje se da su zakonske rezerve unijete ranije i iznose 15.000.000 kn.”</p>	<p>DUKAT Inc. Zagreb legal reserves have already been entered and amount HRK 15.000.000.”</p>
II	II
<p>Ova odluka stupa na snagu danom donošenja.</p>	<p>This decision shall take effect on the day of its adoption.</p>
Predsjednik Nadzornog odbora/President of the Supervisory Board Daniel Jaouen	
  Zagreb - M. Čavića 9 22	
<p>Dostaviti</p> <p><input type="checkbox"/> Direktori</p> <p><input type="checkbox"/> Računovodstvo</p> <p><input type="checkbox"/> Pismohrana</p>	<p>Deliver to</p> <p><input type="checkbox"/> Managing directors</p> <p><input type="checkbox"/> Accounting</p> <p><input type="checkbox"/> Archive</p>