



IZVJEŠTAJ DUKAT d.d.

I – III 2014.

Prilog 1.

Razdoblje izvještavanja:

1.1.2014.

do

31.3.2014.

Tromjesečni finansijski izvještaj poduzetnika TFI-POD

Matični broj (MB): 01454935

Matični broj subjekta (MBS): 080307619

Osobni identifikacijski broj
(OIB): 25457712630Tvrtka izdavateljja: **Dukat d.d.**

Poštanski broj i mjesto: 10000

Zagreb

Ulica i kućni broj: **Marijana Čavića 9**Adresa e-pošte: dukat-info@dukat.hrInternet adresa: www.dukat.hr

Šifra i naziv općine/grada: 133 Zagreb

Šifra i naziv županije: 21 Grad Zagreb

broj zaposlenih: 1.162

(krajem izvještajnog razdoblja)

Konsolidirani izvještaj: NE

Šifra NKD-a: 1051

Tvrtke subjekata konsolidacije (prema MSFI):

Sjedište:

MB:

Knjigovodstveni servis:

Osoba za kontakt: **BISERKA KLARIĆ**

(unos se samo prezime i ime osobe za kontakt)

Telefon: 01/239 2194

Telefaks: 01/2392 267



Adresa e-pošte: biserka.klaric@dukat.hrPrezime i ime: **ALEN FONTANA**

(osoba ovlaštene za zastupanje)

Dokumentacija za objavu:

1. Finansijski izvještaji (bilanca, račun dobiti i gubitka, izvještaj o novčanom tijeku, izvještaj o promjenama kapitala i bilješke uz finansijske izvještaje)
2. Međuizvještaj posloводства,
3. Izjavu osoba odgovornih za sastavljanje izvještaja izdavateljja.

M.P.


(potpis osobe ovlaštene za zastupanje)
d.d.
Zagreb - M. Čavića 9
22

36

BILANCA
stanje na dan 31.3.2014.

Obveznik: Dukat d.d.			
Naziv pozicije	AOP oznaka	Prethodno razdoblje	Tekuće razdoblje
1	2	3	4
A) POTRAŽIVANJA ZA UPISANI A NEUPLAĆENI KAPITAL	001		
B) DUGOTRAJNA IMOVINA (003+010+020+029+033)	002	1.185.462.061	1.204.654.391
I. NEMATERIJALNA IMOVINA (004 do 009)	003	2.135.616	2.329.639
1. Izdaci za razvoj	004		
2. Koncesije, patenti, licencije, robne i uslužne marke, softver i ostala prava	005	1.860.437	1.734.504
3. Goodwill	006		
4. Predujmovi za nabavu nematerijalne imovine	007	275.179	595.135
5. Nematerijalna imovina u pripremi	008		
6. Ostala nematerijalna imovina	009		
II. MATERIJALNA IMOVINA (011 do 019)	010	309.685.406	306.694.709
1. Zemljište	011	14.172.059	14.172.059
2. Građevinski objekti	012	167.141.362	166.296.574
3. Postrojenja i oprema	013	100.742.131	102.716.800
4. Alati, pogonski inventar i transportna imovina	014	16.088.530	15.294.436
5. Biološka imovina	015		
6. Predujmovi za materijalnu imovinu	016	458.237	452.417
7. Materijalna imovina u pripremi	017	10.148.642	6.829.361
8. Ostala materijalna imovina	018	761.498	761.498
9. Ulaganje u nekretnine	019	172.947	171.564
III. DUGOTRAJNA FINACIJSKA IMOVINA (021 do 028)	020	872.785.439	894.774.443
1. Udjeli (dionice) kod povezanih poduzetnika	021	835.210.925	835.210.925
2. Dani zajmovi povezanim poduzetnicima	022	32.841.852	52.383.388
3. Sudjelujući interesi (udjeli)	023	177.511	177.511
4. Zajmovi dani poduzetnicima u kojima postoje sudjelujući interesi	024		
5. Ulaganja u vrijednosne papire	025		
6. Dani zajmovi, depoziti i slično	026	4.555.151	7.002.619
7. Ostala dugotrajna financijska imovina	027		
8. Ulaganja koja se obračunavaju metodom udjela	028		
IV. POTRAŽIVANJA (030 do 032)	029	0	0
1. Potraživanja od povezanih poduzetnika	030		
2. Potraživanja po osnovi prodaje na kredit	031		
3. Ostala potraživanja	032		
V. ODGOĐENA POREZNA IMOVINA	033	855.600	855.600
C) KRATKOTRAJNA IMOVINA (035+043+050+058)	034	569.951.099	523.246.898
I. ZALIHE (036 do 042)	035	121.596.475	166.675.803
1. Sirovine i materijal	036	53.552.996	49.781.939
2. Proizvodnja u tijeku	037	28.597.878	41.278.048
3. Gotovi proizvodi	038	31.392.334	56.281.089
4. Trgovačka roba	039	6.582.970	13.632.360
5. Predujmovi za zalihe	040	1.470.297	5.702.367
6. Dugotrajna imovina namijenjena prodaji	041		
7. Biološka imovina	042		
II. POTRAŽIVANJA (044 do 049)	043	388.146.098	334.272.431
1. Potraživanja od povezanih poduzetnika	044	55.605.641	65.092.510
2. Potraživanja od kupaca	045	308.685.618	254.454.282
3. Potraživanja od sudjelujućih poduzetnika	046		
4. Potraživanja od zaposlenika i članova poduzetnika	047	56.653	44.427
5. Potraživanja od države i drugih institucija	048	11.233.767	11.882.549
6. Ostala potraživanja	049	12.564.419	2.798.663
III. KRATKOTRAJNA FINACIJSKA IMOVINA (051 do 057)	050	27.701.362	19.188.342
1. Udjeli (dionice) kod povezanih poduzetnika	051		
2. Dani zajmovi povezanim poduzetnicima	052	5.087.887	7.665.283
3. Sudjelujući interesi (udjeli)	053		
4. Zajmovi dani poduzetnicima u kojima postoje sudjelujući interesi	054		
5. Ulaganja u vrijednosne papire	055		
6. Dani zajmovi, depoziti i slično	056	22.502.065	11.523.059
7. Ostala financijska imovina	057	111.410	
IV. NOVAC U BANC I BLAGAJNI	058	32.507.164	3.110.322
D) PLAĆENI TROŠKOVI BUDUĆEG RAZDOBLJA I OBRAČUNATI PRIHODI	059	1.419.419	2.411.878
E) UKUPNO AKTIVA (001+002+034+059)	060	1.756.832.579	1.730.313.167
F) IZVANBILANČNI ZAPISI	061		

PASIVA			
A) KAPITAL I REZERVE (063+064+065+071+072+075+078)	062	1.097.323.251	1.088.311.503
I. TEMELJNI (UPISANI) KAPITAL	063	300.000.000	300.000.000
II. KAPITALNE REZERVE	064		
III. REZERVE IZ DOBITI (066+067-068+069+070)	065	15.000.000	15.000.000
1. Zakonske rezerve	066	15.000.000	15.000.000
2. Rezerve za vlastite dionice	067	86.680	86.680
3. Vlastite dionice i udjeli (odbitna stavka)	068	86.680	86.680
4. Statutarne rezerve	069		
5. Ostale rezerve	070		
IV. REVALORIZACIJSKE REZERVE	071		
V. ZADRŽANA DOBIT ILI PRENESENI GUBITAK (073-074)	072	780.959.909	782.323.251
1. Zadržana dobit	073	780.959.909	782.323.251
2. Preneseni gubitak	074		
VI. DOBIT ILI GUBITAK POSLOVNE GODINE (076-077)	075	1.363.342	-9.011.748
1. Dobit poslovne godine	076	1.363.342	
2. Gubitak poslovne godine	077		9.011.748
VII. MANJINSKI INTERES	078		
B) REZERVIRANJA (080 do 082)	079	4.278.000	4.278.000
1. Rezerviranja za mirovine, otpremnine i slične obveze	080	4.278.000	4.278.000
2. Rezerviranja za porezne obveze	081		
3. Druga rezerviranja	082		
C) DUGOROČNE OBVEZE (084 do 092)	083	290.947.630	161.430.500
1. Obveze prema povezanim poduzetnicima	084	290.230.320	160.826.190
2. Obveze za zajmove, depozite i slično	085	423.000	310.000
3. Obveze prema bankama i drugim financijskim institucijama	086		
4. Obveze za predujmove	087		
5. Obveze prema dobavljačima	088		
6. Obveze po vrijednosnim papirima	089		
7. Obveze prema poduzetnicima u kojima postoje sudjelujući interesi	090		
8. Ostale dugoročne obveze	091	294.310	294.310
9. Odgođena porezna obveza	092		
D) KRATKOROČNE OBVEZE (094 do 105)	093	323.167.919	412.859.645
1. Obveze prema povezanim poduzetnicima	094	75.371.892	258.026.088
2. Obveze za zajmove, depozite i slično	095	415.268	415.268
3. Obveze prema bankama i drugim financijskim institucijama	096		
4. Obveze za predujmove	097		155.006
5. Obveze prema dobavljačima	098	139.092.963	125.690.417
6. Obveze po vrijednosnim papirima	099		
7. Obveze prema poduzetnicima u kojima postoje sudjelujući interesi	100		
8. Obveze prema zaposlenicima	101	20.108.087	20.923.612
9. Obveze za poreze, doprinose i slična davanja	102	6.351.588	7.091.305
10. Obveze s osnove udjela u rezultatu	103	74.058	74.058
11. Obveze po osnovi dugotrajne imovine namijenjene prodaji	104		
12. Ostale kratkoročne obveze	105	81.754.063	483.891
E) ODGOĐENO PLAĆANJE TROŠKOVA I PRIHOD BUDUĆEGA RAZDOBLJA	106	41.115.779	63.433.519
F) UKUPNO – PASIVA (062+079+083+093+106)	107	1.756.832.579	1.730.313.167
G) IZVANBILANČNI ZAPISI	108		
DODATAK BILANCI (popunjava poduzetnik koji sastavlja konsolidirani financijski izvještaj)			
A) KAPITAL I REZERVE			
1. Pripisano imateljima kapitala matice	109		
2. Pripisano manjinskom interesu	110		

Napomena 1.: Dodatak bilanci popunjavaju poduzetnici koji sastavljaju konsolidirane financijske izvještaje.

RAČUN DOBITI I GUBITKA
u razdoblju 1.1.2014. do 31.3.2014.

Obveznik: Dukat d.d.

Naziv pozicije	AOP oznaka	Prethodno razdoblje		Tekuće razdoblje	
		Kumulativno	Tromjeseče	Kumulativno	Tromjeseče
1	2	3	4	5	6
I. POSLOVNI PRIHODI (112+113)	111	378.193.304	378.193.304	359.672.275	359.672.275
1. Prihodi od prodaje	112	375.706.434	375.706.434	356.410.372	356.410.372
2. Ostali poslovni prihodi	113	2.486.870	2.486.870	3.261.903	3.261.903
II. POSLOVNI RASHODI (115+116+120+124+125+126+129+130)	114	389.270.804	389.270.804	363.599.904	363.599.904
1. Promjene vrijednosti zaliha proizvodnje u tijeku i gotovih proizvoda	115	-11.433.503	-11.433.503	-37.568.925	-37.568.925
2. Materijalni troškovi (117 do 119)	116	332.000.394	332.000.394	341.100.643	341.100.643
a) Troškovi sirovina i materijala	117	174.624.697	174.624.697	190.952.375	190.952.375
b) Troškovi prodane robe	118	103.889.904	103.889.904	99.160.083	99.160.083
c) Ostali vanjski troškovi	119	53.485.793	53.485.793	50.988.185	50.988.185
3. Troškovi osoblja (121 do 123)	120	45.726.601	45.726.601	41.919.259	41.919.259
a) Neto plaće i nadnice	121	27.745.329	27.745.329	25.150.113	25.150.113
b) Troškovi poreza i doprinosa iz plaća	122	12.228.719	12.228.719	11.537.005	11.537.005
c) Doprinosi na plaće	123	5.752.553	5.752.553	5.232.141	5.232.141
4. Amortizacija	124	10.546.837	10.546.837	8.843.235	8.843.235
5. Ostali troškovi	125	8.194.924	8.194.924	7.366.420	7.366.420
6. Vrijednosno usklađivanje (127+128)	126	2.520.218	2.520.218	1.066.591	1.066.591
a) dugotrajne imovine (osim financijske imovine)	127				
b) kratkotrajne imovine (osim financijske imovine)	128	2.520.218	2.520.218	1.066.591	1.066.591
7. Rezerviranja	129				
8. Ostali poslovni rashodi	130	1.715.333	1.715.333	872.681	872.681
III. FINANIJSKI PRIHODI (132 do 136)	131	88.826	88.826	134.182	134.182
1. Kamate, tečajne razlike, dividende i slični prihodi iz odnosa s povezanim poduzetnicima	132	53.200	53.200	109.166	109.166
2. Kamate, tečajne razlike, dividende, slični prihodi iz odnosa s nepovezanim poduzetnicima i drugim osobama	133	35.626	35.626	25.016	25.016
3. Dio prihoda od pridruženih poduzetnika i sudjelujućih interesa	134				
4. Nerealizirani dobiti (prihodi) od financijske imovine	135				
5. Ostali financijski prihodi	136				
IV. FINANIJSKI RASHODI (138 do 141)	137	951.715	951.715	5.218.301	5.218.301
1. Kamate, tečajne razlike i drugi rashodi s povezanim poduzetnicima	138	946.653	946.653	5.193.096	5.193.096
2. Kamate, tečajne razlike i drugi rashodi iz odnosa s nepovezanim poduzetnicima i drugim osobama	139	5.062	5.062	25.205	25.205
3. Nerealizirani gubici (rashodi) od financijske imovine	140				
4. Ostali financijski rashodi	141				
V. UDIO U DOBITI OD PRIDRUŽENIH PODUZETNIKA	142				
VI. UDIO U GUBITKU OD PRIDRUŽENIH PODUZETNIKA	143				
VII. IZVANREDNI - OSTALI PRIHODI	144				
VIII. IZVANREDNI - OSTALI RASHODI	145				
IX. UKUPNI PRIHODI (111+131+142 + 144)	146	378.282.130	378.282.130	359.806.457	359.806.457
X. UKUPNI RASHODI (114+137+143 + 145)	147	390.222.519	390.222.519	368.818.205	368.818.205
XI. DOBIT ILI GUBITAK PRIJE OPOREZIVANJA (146-147)	148	-11.940.389	-11.940.389	-9.011.748	-9.011.748
1. Dobit prije oporezivanja (146-147)	149	0	0	0	0
2. Gubitak prije oporezivanja (147-146)	150	11.940.389	11.940.389	9.011.748	9.011.748
XII. POREZ NA DOBIT	151				
XIII. DOBIT ILI GUBITAK RAZDOBLJA (148-151)	152	-11.940.389	-11.940.389	-9.011.748	-9.011.748
1. Dobit razdoblja (149-151)	153	0	0	0	0
2. Gubitak razdoblja (151-148)	154	11.940.389	11.940.389	9.011.748	9.011.748

DODATAK RDG-u (popunjavanje poduzetnik koji sastavlja konsolidirani financijski izvještaj)

XIV. DOBIT ILI GUBITAK RAZDOBLJA

1. Pripisana imateljima kapitala matice	155				
2. Pripisana manjinskom interesu	156				

IZVJEŠTAJ O OSTALOJ SVEOBUHVAATNOJ DOBITI (popunjavanje poduzetnik obveznik primjene MSFI-a)

I. DOBIT ILI GUBITAK RAZDOBLJA (= 152)	157	-11.940.389	-11.940.389	-9.011.751	-9.011.748
II. OSTALA SVEOBUHVAATNA DOBIT/GUBITAK PRIJE POREZA (159 do 165)	158	0	0	0	0
1. Tečajne razlike iz preračuna inozemnog poslovanja	159				
2. Promjene revalorizacijskih rezervi dugotrajne materijalne i nematerijalne imovine	160				
3. Dobit ili gubitak s osnove ponovnog vrednovanja financijske imovine raspoložive za prodaju	161				
4. Dobit ili gubitak s osnove učinkovite zaštite novčanog toka	162				
5. Dobit ili gubitak s osnove učinkovite zaštite neto ulaganja u inozemstvu	163				
6. Udio u ostaloj sveobuhvatnoj dobiti/gubitku pridruženih poduzetnika	164				
7. Aktuarski dobici/gubici po planovima definiranih primanja	165				
III. POREZ NA OSTALU SVEOBUHVAATNU DOBIT RAZDOBLJA	166				
IV. NETO OSTALA SVEOBUHVAATNA DOBIT ILI GUBITAK RAZDOBLJA (158-166)	167	0	0	0	0
V. SVEOBUHVAATNA DOBIT ILI GUBITAK RAZDOBLJA (157+167)	168	-11.940.389	-11.940.389	-9.011.751	-9.011.748

DODATAK Izvještaju o ostaloj sveobuhvatnoj dobiti (popunjavanje poduzetnik koji sastavlja konsolidirani financijski izvještaj)

VI. SVEOBUHVAATNA DOBIT ILI GUBITAK RAZDOBLJA

1. Pripisana imateljima kapitala matice	169				
2. Pripisana manjinskom interesu	170				

IZVJEŠTAJ O NOVČANOM TIJEKU - Indirektna metoda
u razdoblju 1.1.2014. do 31.3.2014.

Obveznik: Dukat d.d.			
Naziv pozicije	AOP oznaka	Prethodno razdoblje	Tekuće razdoblje
1	2	3	4
NOVČANI TIJEK OD POSLOVNIH AKTIVNOSTI			
1. Dobit prije poreza	001	-11.940.390	-9.011.748
2. Amortizacija	002	10.546.837	8.843.235
3. Povećanje kratkoročnih obveza	003		
4. Smanjenje kratkotrajnih potraživanja	004	90.433.156	48.714.376
5. Smanjenje zaliha	005		
6. Ostalo povećanje novčanog tijeka	006		
I. Ukupno povećanje novčanog tijeka od poslovnih aktivnosti (001 do 006)	007	89.039.603	48.545.863
1. Smanjenje kratkoročnih obveza	008	156.652.170	71.874.893
2. Povećanje kratkotrajnih potraživanja	009		
3. Povećanje zaliha	010	3.440.306	40.847.258
4. Ostalo smanjenje novčanog tijeka	011	1.647.325	710.125
II. Ukupno smanjenje novčanog tijeka od poslovnih aktivnosti (008 do 011)	012	161.739.801	113.432.276
A1) NETO POVEĆANJE NOVČANOG TIJEKA OD POSLOVNIH AKTIVNOSTI (007-012)	013	0	0
A2) NETO SMANJENJE NOVČANOG TIJEKA OD POSLOVNIH AKTIVNOSTI (012-007)	014	72.700.198	64.886.413
NOVČANI TIJEK OD INVESTICIJSKIH AKTIVNOSTI			
1. Novčani primici od prodaje dugotrajne materijalne i nematerijalne imovine	015	12.618.949	740.430
2. Novčani primici od prodaje vlasničkih i dužničkih instrumenata	016		
3. Novčani primici od kamata	017		
4. Novčani primici od dividendi	018		
5. Ostali novčani primici od investicijskih aktivnosti	019	393.921	
III. Ukupno novčani primici od investicijskih aktivnosti (015 do 019)	020	13.012.870	740.430
1. Novčani izdaci za kupnju dugotrajne materijalne i nematerijalne imovine	021	3.648.771	6.082.689
2. Novčani izdaci za stjecanje vlasničkih i dužničkih financijskih instrumenata	022	146.193.845	
3. Ostali novčani izdaci od investicijskih aktivnosti	023		13.535.400
IV. Ukupno novčani izdaci od investicijskih aktivnosti (021 do 023)	024	149.842.616	19.618.089
B1) NETO POVEĆANJE NOVČANOG TIJEKA OD INVESTICIJSKIH AKTIVNOSTI (020-024)	025	0	0
B2) NETO SMANJENJE NOVČANOG TIJEKA OD INVESTICIJSKIH AKTIVNOSTI (024-020)	026	136.829.746	18.877.659
NOVČANI TIJEK OD FINACIJSKIH AKTIVNOSTI			
1. Novčani primici od izdavanja vlasničkih i dužničkih financijskih instrumenata	027		
2. Novčani primici od glavnice kredita, zadužnica, pozajmica i drugih posudbi	028	185.823.550	54.367.230
3. Ostali primici od financijskih aktivnosti	029		
V. Ukupno novčani primici od financijskih aktivnosti (027 do 029)	030	185.823.550	54.367.230
1. Novčani izdaci za otplatu glavnice kredita i obveznica	031		
2. Novčani izdaci za isplatu dividendi	032		
3. Novčani izdaci za financijski najam	033		
4. Novčani izdaci za otkup vlastitih dionica	034		
5. Ostali novčani izdaci od financijskih aktivnosti	035		
VI. Ukupno novčani izdaci od financijskih aktivnosti (031 do 035)	036	0	0
C1) NETO POVEĆANJE NOVČANOG TIJEKA OD FINACIJSKIH AKTIVNOSTI (030-036)	037	185.823.550	54.367.230
C2) NETO SMANJENJE NOVČANOG TIJEKA OD FINACIJSKIH AKTIVNOSTI (036-030)	038	0	0
Ukupno povećanje novčanog tijeka (013 – 014 + 025 – 026 + 037 – 038)	039	0	0
Ukupno smanjenje novčanog tijeka (014 – 013 + 026 – 025 + 038 – 037)	040	23.706.394	29.396.842
Novac i novčani ekvivalenti na početku razdoblja	041	33.412.614	32.507.164
Povećanje novca i novčanih ekvivalenata	042		
Smanjenje novca i novčanih ekvivalenata	043	23.706.394	29.396.842
Novac i novčani ekvivalenti na kraju razdoblja	044	9.706.220	3.110.322

IZVJEŠTAJ O PROMJENAMA KAPITALA
za razdoblje od 1.1.2014. do 31.3.2014.

Naziv pozicije	AOP oznaka	Prethodna godina	Tekuća godina
1	2	3	4
1. Upisani kapital	001	300.000.000	300.000.000
2. Kapitalne rezerve	002		
3. Rezerve iz dobiti	003	15.000.000	15.000.000
4. Zadržana dobit ili preneseni gubitak	004	780.959.909	782.323.251
5. Dobit ili gubitak tekuće godine	005	1.363.342	-9.011.748
6. Revalorizacija dugotrajne materijalne imovine	006		
7. Revalorizacija nematerijalne imovine	007		
8. Revalorizacija financijske imovine raspoložive za prodaju	008		
9. Ostala revalorizacija	009		
10. Ukupno kapital i rezerve (AOP 001 do 009)	010	1.097.323.251	1.088.311.503
11. Tečajne razlike s naslova neto ulaganja u inozemno poslovanje	011		
12. Tekući i odgođeni porezi (dio)	012		
13. Zaštita novčanog tijeka	013		
14. Promjene računovodstvenih politika	014		
15. Ispravak značajnih pogrešaka prethodnog razdoblja	015		
16. Ostale promjene kapitala	016	1.363.342	-9.011.748
17. Ukupno povećanje ili smanjenje kapitala (AOP 011 do 016)	017	1.363.342	-9.011.748
17 a. Pripisano imateljima kapitala matice	018		
17 b. Pripisano manjinskom interesu	019		

Stavke koje umanjuju kapital upisuju se s negativnim predznakom

Podaci pod AOP oznakama 001 do 009 upisuju se kao stanje na datum bilance

BILJEŠKE UZ FINACIJSKE IZVJEŠTAJE

1. Podjela dionica

U izvještajnom razdoblju nije bilo dodatne podjele dionica.

2. Zarada po dionici

Zarada po dionici u 1. tromjesečju 2014. godine iznosi -3,00 kune.

3. Promjena vlasničke strukture

U izvještajnom razdoblju bilo je manjeg trgovanja dionicama DUKAT-a.

4. Pripajanja i spajanja

U izvještajnom razdoblju nije bilo statusnih promjena pripajanja ili spajanja u DUKAT Grupi.

5. Neizvjesnost naplate prihoda ili mogućih budućih troškova

Kod neizvjesne naplate potraživanja, radimo vrijednosna usklađenja potraživanja i rezerviramo troškove.

Također se rezerviraju troškovi za rizike po sudskim sporovima i drugim mogućim budućim troškovima.

6. Rezultati poslovanja

Poslovni prihodi manji su u odnosu na isto razdoblje prošle godine za 4,9%.

7. Prihodi po djelatnostima / segmentima

Poslovni prihodi po segmentima, nemaju značajnija odstupanja u odnosu na planirane prihode.

8. Opis proizvoda ili usluga

Grupa se bavi proizvodnjom: mlijeka i mliječnih proizvoda, trgovinom proizvoda i robe te uslugama cestovnog prijevoza.

9. Operativni i ostali troškovi

Poslovni rashodi manji su u odnosu na isto razdoblje prošle godine za 6,6%.

Financijski rashodi (kamate i tečajne razlike) u odnosu na isto razdoblje prošle godine veći su za 4,2 mil kn

10. Dobit ili gubitak

Ostvarena neto dobit veća je u odnosu na isto razdoblje prošle godine za 2,9 mil kn.

11. Likvidnost

Grupa je u promatranom razdoblju uredno izvršavala svoje obveze.

12. Promjene računovodstvenih politika

U izvještajnom razdoblju nije bilo promjena usvojenih Računovodstvenih politika.

13. Pravna pitanja

Grupa sukladno svojoj politici utužuje i vodi pravne sporove sa svrhom naplate starijih potraživanja.



Zagreb, 30. travnja 2014.

**MEĐUIZVJEŠTAJ POSLOVODSTVA DUKAT d.d.
ZA RAZDOBLJE I –III 2014.**

Tijekom prvog kvartala 2014. godine jačaju negativni gospodarski i sektorski trendovi iz prethodnih razdoblja, s izravnim negativnim utjecajem na poslovanje društva.

Drastično smanjenje kupovne moći potrošača, smanjenje proizvođačkih cijena, rast nelikvidnosti te neprekidan rast ulaznih troškova a prvenstveno cijena sirovine, repromaterijala i energenata, ključni su faktori koji su negativno utjecali na uspješnost poslovanja društva.

Unatoč uvođenju ušteda i mjera za poboljšanje poslovnog rezultata, te deflacije proizvođačkih cijena kako bi se odgovorilo na smanjenje kupovne moći potrošača, ne postiže se pozitivan efekt u poslovanju.

Nadalje, slabija cjenovna konkurentnost domaćih proizvoda na našim tradicionalnim izvoznim tržištima CEFTA-e, uslijed povećanih troškova carina, dodatno opterećuju poslovni rezultat društva.

U I-III 2014. godine neto dobit iznosila je -9,0 milijuna kuna i veća je u odnosu na prošlu godinu za 2,9 milijuna kuna.

Prihodi od prodaje iznose 356,4 milijuna kuna i manji su za 5,1 posto od prošlogodišnjih.

Prihodi od prodaje na domaćem tržištu, koji čine 90,5 posto ukupnih prihoda od prodaje, iznose 322,4 milijuna kuna te su u odnosu na prošlogodišnje manji za 6,4 posto.

Prihodi od prodaje na međunarodnim tržištima, koji čine 9,5 posto ukupnih prihoda od prodaje, povećani su za 8,8 posto u odnosu na lani i iznose 34 milijuna kuna.

Operativna dobit (EBIT) u I-III 2014. godine iznosi -3,9 milijuna i veća je u odnosu na lani za 7,2 milijuna kuna.

Vrijednost ulaganja u dugotrajnu imovinu u I-III 2014. godine iznosi 6,1 milijuna kuna.

1. Prihodi

U razdoblju I-III 2014. godine realizirani su poslovni prihodi u iznosu od 359,7 milijuna kuna i manji su za 4,9 posto u odnosu na prošlu godinu.

Prihodi od prodaje iznose 356,4 milijuna kuna i manji su za 5,1 posto od prošlogodišnjih.

Tržište	Siječanj - Ožujak					
	HRK mil.	2013.	%	2014.	%	2014 /2013
Hrvatska		344,5	91,7	322,4	90,5	-6,4%
Međunarodna tržišta		31,2	8,3	34,0	9,5	8,8%
Prihodi od prodaje		375,7	100,0	356,4	100,0	-5,1%



Zagreb, 30. travnja 2014.

1.1. Prihodi od prodaje proizvoda i usluga po tržištima

Prihodi od prodaje na domaćem tržištu, koji čine 90,5 posto ukupnih prihoda od prodaje, iznose 322,4 milijuna kuna te su u odnosu na prethodnu godinu smanjeni za 6,4 posto.

Prihodi od prodaje na međunarodnim tržištima povećani su za 8,8 posto na 34 milijuna kuna te čine 9,5 posto ukupnih prihoda od prodaje.

2. Profitabilnost

Račun dobiti i gubitka

HRK mil.	I - III		
	2013.	2014.	2014 /2013
Poslovni prihodi	378,2	359,7	-4,9%
Poslovni rashodi	389,3	363,6	-6,6%
Operativna dobit - EBIT	-11,1	-3,9	
Financijski prihodi	0,1	0,1	51,1%
Financijski rashodi	1,0	5,2	
Rezultat financiranja	-0,9	-5,1	
Dobit prije poreza	-11,9	-9,0	
Neto dobit	-11,9	-9,0	

Operativna dobit (EBIT) za razdoblje I-III 2014. godine iznosi -3,9 milijuna kuna i veća je u odnosu na ostvarenu u istom razdoblju prošle godine.

Neto dobit iznosi -9,0 milijuna kuna i veća je u odnosu na prošlu godinu za 2,9 milijuna kuna.

3. Ulaganja u dugotrajnu imovinu (CAPEX)

Vrijednost ulaganja u dugotrajnu imovinu u razdoblju I-III 2014. godine iznosi 6,1 milijuna kuna.



Zagreb, 30. travnja 2014.

4. Financijski položaj

4.1. Bilanca

mil. HRK	01.01. 2014	Udio %	31.03. 2014	Udio %	Stopa promjene
DUGOTRAJNA IMOVINA	1.185,5	67	1.204,7	70	1,6%
KRA TKOTRAJNA IMOVINA	571,4	33	525,7	30	-8,0%
Zalihe i predujmovi	121,6	7	166,7	10	37,1%
Potraživanja	388,1	22	334,3	19	-13,9%
Novac i vrijednosni papiri	32,5	2	3,1	0	-90,4%
Ostalo	29,1	2	21,6	1	-25,8%
AKTIVA	1.756,8	100	1.730,3	100	-1,5%
KAPITAL I REZERVE	1.097,3	62	1.088,3	63	-0,8%
DUGOROČNO REZERVIRANJE	4,3	0	4,3	0	
DUGOROČNE OBVEZE	290,9	17	161,4	9	-44,5%
KRA TKOROČNE OBVEZE	364,3	21	476,3	28	30,7%
Obveze prema dobavljačima	183,9	10	169,3	10	-8,0%
Obveze po kreditima	30,9	2	214,7	12	595,9%
Ostalo	149,5	9	92,3	5	-38,3%
PASIVA	1.756,8	100	1.730,3	100	-1,5%

Vrijednost imovine Dukata na dan 31. ožujka 2014. godine iznosi 1.730,3 milijuna kuna te je u odnosu na 1. siječanj 2014. godine smanjena za 26,5 milijuna kuna, odnosno 1,5 posto.

Kratkotrajna imovina na dan 31. ožujka 2014. godine smanjena je za 45,7 milijuna kuna, odnosno za 8,0 posto uslijed smanjenja potraživanja te novca i vrijednosnih papira.

Ukupne obveze Dukata na dan 31. ožujka 2014. godine iznosile su 637,7 milijuna kuna te su u usporedbi s 1. siječnjem 2014. godine smanjene za 17,5 milijuna kuna, odnosno za 2,7 posto.

DUKAT d.d.



d.d.

Zagreb - M. Čavića 9
22Alen Fontana
direktor



Dukat d.d. dio je najveće svjetske inicijative društveno odgovornog poslovanja.

IZJAVA OSOBA ODGOVORNIH ZA SASTAVLJANJE IZVJEŠĆA DRUŠTVA DUKAT D.D. SUKLADNO ČL. 403. ZAKONA O TRŽIŠTU KAPITALA (NN 88/08, 146/08, 74/09 i 54/13)


Izjavljujemo da prema našem najboljem saznanju;

- Financijski izvještaji društva DUKAT d.d. Zagreb za razdoblje I – III 2014. (konsolidirani i nekonsolidirani) sastavljeni su uz primjenu odgovarajućih standarda financijskog izvještavanja, daju cjelovit i istinit prikaz imovine i obveza, gubitaka i dobitaka, financijskog položaja i poslovanja izdavatelja i društava uključenih u konsolidaciju kao cjeline;

- Međuzvještaj posloводства DUKAT d.d. Zagreb i DUKAT Grupe za razdoblje I – III 2014. sadrži istinit prikaz razvoja i rezultata poslovanja i položaja izdavatelja i društava uključenih u konsolidaciju, uz opis najznačajnijih rizika i neizvjesnosti kojima su izdavatelj i društva izloženi kao cjelina.

U Zagrebu, 30. travnja 2014.

Direktor DUKAT d.d.


Alen Fontana

 d.d.
Zagreb - M. Čavića 9
22

**Izvršni direktor za financije
i administraciju**


Alenka Malenica