



**GODIŠNJI IZVJEŠTAJ
DUKAT GRUPA
I – XII 2013.**



Dukat mliječna industrija d.d., Marijana Čavića 9, 10 000 Zagreb, Hrvatska
Sud upisa u trgovački registar i broj: Trgovački sud Zagreb, MBS 080307619.
IBAN: HR1923300031100204886, Societe Generale – Splitska banka d.d., Ruđera Boškovića 16, Split.
Matični broj: 1454935, OIB: 25457712630. Iznos temeljnog kapitala 300.000.000 kn uplaćen u cijelosti.
Izdano 3.000.000 dionica u nominalnom iznosu 100,00 kn po dionici.

Uprava: Alen Fontana, direktor.

Predsjednik Nadzornog odbora: Daniel Marie Jaouen.

Prilog 1.

Razdoblje izvještavanja:

01.01.2013.

do

31.12.2013

Godišnji finansijski izvještaj poduzetnika GFI-POD

Matični broj (MB): 01454935

Matični broj subjekta (MBS): 080307619

Osobni identifikacijski broj (OIB): 25457712630

Tvrta izdavateljca: DUKAT Mliječna industrija dioničko društvo

Poštanski broj i mjesto: 10000

ZAGREB

Ulica i kućni broj: Marljana Čavića 9

Adresa e-pošte: dukat-info@dukat.hr

Internet adresa: www.dukat.hr

Šifra i naziv općine/grada: 133 ZAGREB

Šifra i naziv županije: 21 GRAD ZAGREB

Broj zaposlenih: 2.777

(krajem godine)

Konsolidirani izvještaj: DA

Šifra NKD-a: 1051

Tvrte subjekata konsolidacije (prema MSFI):

Sjedište:

MB:

DUKAT d.d.	ZAGREB	01454935
LA LOG d.o.o.	SESVETE	03565203
KIM d.d.	KARLOVAC	03122336
B.P.A.C Auto	ZAGREB	02940272
LJUBLJANSKE MLEKARNE	LJUBLJANA, SLO	5048257
DUKAT S	LJUBLJANA, SLO	1331973
Lactalis MK	SKOPJE, MKD	6159214
IDEAL ŠIPKA	BITOLA, MKD	5149991
LACTALIS PRIŠTINA	PRIŠTINA, KOSOVO	70534592
SOMBOLED d.o.o.	SOMBOR, SRBIJA	08067953
Lactalis BH d.o.o.	GRADAČAC, BIH	32-01-0112-08
INMER d.o.o.	GRADAČAC, BIH	1-5884
Lactalis Bulgaria d.o.o.	Sofija, Bugarska	202656973

Knjigovodstveni servis:

Osoba za kontakt: BISERKA KLARIĆ

(unosi se samo prezime i ime osobe za kontakt)

Telefon: 239-2194

Telefaks: 239-2267

Adresa e-pošte: biserka.klaric@dukat.hr

Prezime i ime: ALEN FONTANA

(osoba ovlaštena za zastupanje)

Dokumentacija za objavu:

1. Revidirani godišnji finansijski izvještaji s revizorskim izvješćem s revizorskim izvješćem
2. Izvještaj posloводства
3. Izjava osoba odgovornih za sastavljanje godišnjeg izvještaja,
4. Odluka nadležnog tijela (prijedlog) o utvrđivanju godišnjih finansijskih izvještaja
5. Odluka o prijedlogu raspodjele dobiti ili pokriću gubitka

u PDF formatu

(potpis osobe ovlaštene za zastupanje)



d.d.
Zagreb - M. Čavića 9
22

39

9

BILANCA
stanje na dan 31.12.2013.

Obveznik: 25457712630; DUKAT Mliječna industrija dioničko društvo			
Naziv pozicije	AOP oznaka	Prethodna godina (neto)	Tekuća godina (neto)
1	2	3	4
A) POTRAŽIVANJA ZA UPISANI A NEUPLAĆENI KAPITAL	001		
B) DUGOTRAJNA IMOVINA (003+010+020+029+033)	002	898.284.116	1.339.367.531
I. NEMATERIJALNA IMOVINA (004 do 009)	003	173.338.066	162.296.016
1. Izdaci za razvoj	004		
2. Koncesije, patenti, licencije, robne i uslužne marke, softver i ostala prava	005	1.940.195	13.400.969
3. Goodwill	006	171.114.285	148.619.868
4. Predujmovi za nabavu nematerijalne imovine	007		
5. Nematerijalna imovina u pripremi	008	283.586	275.179
6. Ostala nematerijalna imovina	009		
II. MATERIJALNA IMOVINA (011 do 019)	010	705.750.789	1.144.358.899
1. Zemljište	011	33.033.833	103.594.698
2. Građevinski objekti	012	300.835.207	499.611.629
3. Postrojenja i oprema	013	258.946.239	420.027.001
4. Alati, pogonski inventar i transportna imovina	014	75.460.895	57.584.089
5. Biološka imovina	015	644.396	64.156
6. Predujmovi za materijalnu imovinu	016	109.562	3.681.050
7. Materijalna imovina u pripremi	017	31.833.260	54.685.065
8. Ostala materijalna imovina	018	821.642	1.094.590
9. Ulaganja u nekretnine	019	4.065.755	4.016.621
III. DUGOTRAJNA FINACIJSKA IMOVINA (021 do 028)	020	18.270.461	18.216.022
1. Udjeli (dionice) kod povezanih poduzetnika	021		
2. Dani zajmovi povezanim poduzetnicima	022		
3. Sudjelujući interesi (udjeli)	023	1.388.813	884.973
4. Zajmovi dani poduzetnicima u kojima postoje sudjelujući interesi	024		
5. Ulaganja u vrijednosne papire	025		
6. Dani zajmovi, depoziti i slično	026	16.881.648	17.331.049
7. Ostala dugotrajna financijska imovina	027		
8. Ulaganja koja se obračunavaju metodom udjela	028		
IV. POTRAŽIVANJA (030 do 032)	029	0	0
1. Potraživanja od povezanih poduzetnika	030		
2. Potraživanja po osnovi prodaje na kredit	031		
3. Ostala potraživanja	032		
V. ODGOĐENA POREZNA IMOVINA	033	924.800	14.496.594
C) KRATKOTRAJNA IMOVINA (035+043+050+058)	034	904.934.941	1.187.784.900
I. ZALIHE (036 do 042)	035	204.832.307	276.574.186
1. Sirovine i materijal	036	86.311.426	116.598.082
2. Proizvodnja u tijeku	037	36.967.763	41.256.019
3. Gotovi proizvodi	038	47.024.512	88.028.563
4. Trgovačka roba	039	30.519.255	25.975.240
5. Predujmovi za zalihe	040	4.009.351	4.716.282
6. Dugotrajna imovina namijenjena prodaji	041		
7. Biološka imovina	042		
II. POTRAŽIVANJA (044 do 049)	043	623.015.872	792.969.501
1. Potraživanja od povezanih poduzetnika	044	4.633.673	13.546.796
2. Potraživanja od kupaca	045	583.657.730	721.169.745
3. Potraživanja od sudjelujućih poduzetnika	046		
4. Potraživanja od zaposlenika i članova poduzetnika	047	13.802	486.305
5. Potraživanja od države i drugih institucija	048	16.514.662	34.811.214
6. Ostala potraživanja	049	18.196.005	22.955.441
III. KRATKOTRAJNA FINACIJSKA IMOVINA (051 do 057)	050	12.493.834	25.197.660
1. Udjeli (dionice) kod povezanih poduzetnika	051		
2. Dani zajmovi povezanim poduzetnicima	052		
3. Sudjelujući interesi (udjeli)	053		
4. Zajmovi dani poduzetnicima u kojima postoje sudjelujući interesi	054		
5. Ulaganja u vrijednosne papire	055		
6. Dani zajmovi, depoziti i slično	056	11.206.488	25.086.250
7. Ostala financijska imovina	057	1.287.346	111.410
IV. NOVAC U BANC I BLAGAJNI	058	64.592.928	93.043.553
D) PLAĆENI TROŠKOVI BUDUĆEG RAZDOBLJA I OBRAČUNATI PRIHODI	059	630.109	5.979.302
E) UKUPNO AKTIVA (001+002+034+059)	060	1.803.849.166	2.533.131.733
F) IZVANBILANČNI ZAPISI	061		

PASIVA			
A) KAPITAL I REZERVE (063+064+065+071+072+075+078)	062	1.278.640.641	1.351.360.446
I. TEMELJNI (UPISANI) KAPITAL	063	300.000.000	300.000.000
II. KAPITALNE REZERVE	064		
III. REZERVE IZ DOBITI (066+067-068+069+070)	065	15.000.000	17.466.446
1. Zakonske rezerve	066	15.000.000	15.000.000
2. Rezerve za vlastite dionice	067	86.680	86.680
3. Vlastite dionice i udjeli (odbitna stavka)	068	86.680	86.680
4. Statutarne rezerve	069		
5. Ostale rezerve	070		2.466.446
IV. REVALORIZACIJSKE REZERVE	071		
V. ZADRŽANA DOBIT ILI PRENESENI GUBITAK (073-074)	072	852.239.598	975.162.171
1. Zadržana dobit	073	852.239.598	975.162.171
2. Preneseni gubitak	074		
VI. DOBIT ILI GUBITAK POSLOVNE GODINE (076-077)	075	111.401.043	58.731.829
1. Dobit poslovne godine	076	111.401.043	58.731.829
2. Gubitak poslovne godine	077		
VII. MANJINSKI INTERES	078		
B) REZERVIRANJA (080 do 082)	079	7.533.226	14.358.761
1. Rezerviranja za mirovine, otpremnine i slične obveze	080	7.533.226	14.358.761
2. Rezerviranja za porezne obveze	081		
3. Druga rezerviranja	082		
C) DUGOROČNE OBVEZE (084 do 092)	083	3.718.736	421.370.397
1. Obveze prema povezanim poduzetnicima	084		290.230.320
2. Obveze za zajmove, depozite i slično	085	733.000	423.000
3. Obveze prema bankama i drugim financijskim institucijama	086		71.570.638
4. Obveze za predujmove	087		
5. Obveze prema dobavljačima	088		
6. Obveze po vrijednosnim papirima	089		
7. Obveze prema poduzetnicima u kojima postoje sudjelujući interesi	090		
8. Ostale dugoročne obveze	091	322.337	32.285.549
9. Odgođena porezna obveza	092	2.663.399	26.860.890
D) KRATKOROČNE OBVEZE (094 do 105)	093	455.674.920	680.405.545
1. Obveze prema povezanim poduzetnicima	094	35.701.665	56.738.634
2. Obveze za zajmove, depozite i slično	095	415.268	415.268
3. Obveze prema bankama i drugim financijskim institucijama	096	1.263.729	46.388.260
4. Obveze za predujmove	097		
5. Obveze prema dobavljačima	098	249.348.591	420.248.668
6. Obveze po vrijednosnim papirima	099		
7. Obveze prema poduzetnicima u kojima postoje sudjelujući interesi	100		
8. Obveze prema zaposlenicima	101	34.058.173	38.986.579
9. Obveze za poreze, doprinose i slična davanja	102	14.622.431	9.927.098
10. Obveze s osnove udjela u rezultatu	103	74.058	114.795
11. Obveze po osnovi dugotrajne imovine namijenjene prodaji	104		
12. Ostale kratkoročne obveze	105	120.191.005	107.586.243
E) ODGOĐENO PLAĆANJE TROŠKOVA I PRIHOD BUDUĆEGA RAZDOBLJA	106	58.281.643	65.636.584
F) UKUPNO – PASIVA (062+079+083+093+106)	107	1.803.849.166	2.533.131.733
G) IZVANBILANČNI ZAPISI	108		
DODATAK BILANCI (popunjava poduzetnik koji sastavlja konsolidirani godišnji financijski izvještaj)			
A) KAPITAL I REZERVE			
1. Pripisano imateljima kapitala matice	109	1.278.640.641	1.351.360.446
2. Pripisano manjinskom interesu	110		

0

Napomena 1.: Dodatak bilanci popunjavaju poduzetnici koji sastavljaju konsolidirane godišnje financijske izvještaje.

RAČUN DOBITI I GUBITKA
u razdoblju 01.01.2013. do 31.12.2013.

Obveznik: 25457712630; DUKAT Mliječna industrija dioničko društvo			
Naziv pozicije	AOP oznaka	Prethodna godina	Tekuća godina
1	2	3	4
I. POSLOVNI PRIHODI (112+113)	111	2.476.511.753	3.480.195.332
1. Prihodi od prodaje	112	2.442.862.384	3.322.286.364
2. Ostali poslovni prihodi	113	33.649.369	157.908.968
II. POSLOVNI RASHODI (115+116+120+124+125+126+129+130)	114	2.332.270.830	3.359.199.906
1. Promjene vrijednosti zaliha proizvodnje u tijeku i gotovih proizvoda	115	2.239.215	9.389.528
2. Materijalni troškovi (117 do 119)	116	1.880.715.718	2.733.603.756
a) Troškovi sirovina i materijala	117	1.353.428.148	2.033.817.077
b) Troškovi prodane robe	118	214.077.130	244.529.178
c) Ostali vanjski troškovi	119	313.210.440	455.257.501
3. Troškovi osoblja (121 do 123)	120	276.478.348	326.325.901
a) Neto plaće i nadnice	121	167.903.978	209.774.490
b) Troškovi poreza i doprinosa iz plaća	122	69.966.293	79.349.743
c) Doprinosi na plaće	123	38.608.077	37.201.668
4. Amortizacija	124	88.969.970	134.033.367
5. Ostali troškovi	125	72.209.343	104.420.401
6. Vrijednosno usklađivanje (127+128)	126	4.288.697	21.964.429
a) dugotrajne imovine (osim financijske imovine)	127		
b) kratkotrajne imovine (osim financijske imovine)	128	4.288.697	21.964.429
7. Rezerviranja	129	727.619	
8. Ostali poslovni rashodi	130	6.641.920	29.462.524
III. FINANIJSKI PRIHODI (132 do 136)	131	369.236	1.656.765
1. Kamate, tečajne razlike, dividende i slični prihodi iz odnosa s	132	234.134	328.085
2. Kamate, tečajne razlike, dividende, slični prihodi iz odnosa s	133	135.102	1.328.680
3. Dio prihoda od pridruženih poduzetnika i sudjelujućih interesa	134		
4. Nerealizirani dobiti (prihodi) od financijske imovine	135		
5. Ostali financijski prihodi	136		
IV. FINANIJSKI RASHODI (138 do 141)	137	5.189.478	37.970.691
1. Kamate, tečajne razlike i drugi rashodi s povezanim poduzetnicima	138	4.647.826	9.130.634
2. Kamate, tečajne razlike i drugi rashodi iz odnosa s nepovezanim	139	541.652	4.061.941
3. Nerealizirani gubici (rashodi) od financijske imovine	140		24.778.116
4. Ostali financijski rashodi	141		
V. UDIO U DOBITI OD PRIDRUŽENIH PODUZETNIKA	142		
VI. UDIO U GUBITKU OD PRIDRUŽENIH PODUZETNIKA	143		
VII. IZVANREDNI - OSTALI PRIHODI	144		
VIII. IZVANREDNI - OSTALI RASHODI	145		
IX. UKUPNI PRIHODI (111+131+142 + 144)	146	2.476.880.989	3.481.852.097
X. UKUPNI RASHODI (114+137+143 + 145)	147	2.337.460.308	3.397.170.597
XI. DOBIT ILI GUBITAK PRIJE OPOREZIVANJA (146-147)	148	139.420.681	84.681.500
1. Dobit prije oporezivanja (146-147)	149	139.420.681	84.681.500
2. Gubitak prije oporezivanja (147-146)	150	0	0
XII. POREZ NA DOBIT	151	28.019.638	25.949.671
XIII. DOBIT ILI GUBITAK RAZDOBLJA (148-151)	152	111.401.043	58.731.829
1. Dobit razdoblja (149-151)	153	111.401.043	58.731.829
2. Gubitak razdoblja (151-148)	154	0	0

DODATAK RDG-u (popunjava poduzetnik koji sastavlja konsolidirani godišnji financijski izvještaj)			
XIV. DOBIT ILI GUBITAK RAZDOBLJA			
1. Pripisana imateljima kapitala matice	155	111.401.043	58.731.829
2. Pripisana manjinskom interesu	156		
IZVJEŠTAJ O OSTALOJ SVEOBUHVAATNOJ DOBITI (popunjava poduzetnik obveznik primjene MSFI-a)			
I. DOBIT ILI GUBITAK RAZDOBLJA (= 152)	157	111.401.043	58.731.828
II. OSTALA SVEOBUHVAATNA DOBIT/GUBITAK PRIJE POREZA (159 do 165)	158	-10.769.730	13.987.975
1. Tečajne razlike iz preračuna inozemnog poslovanja	159	-10.769.730	13.987.975
2. Promjene revalorizacijskih rezervi dugotrajne materijalne i	160		
3. Dobit ili gubitak s osnove ponovnog vrednovanja financijske	161		
4. Dobit ili gubitak s osnove učinkovite zaštite novčanog toka	162		
5. Dobit ili gubitak s osnove učinkovite zaštite neto ulaganja u inozemstvu	163		
6. Udio u ostaloj sveobuhvatnoj dobiti/gubitku pridruženih poduzetnika	164		
7. Aktuarski dobici/gubici po planovima definiranih primanja	165		
III. POREZ NA OSTALU SVEOBUHVAATNU DOBIT RAZDOBLJA	166		
IV. NETO OSTALA SVEOBUHVAATNA DOBIT ILI GUBITAK	167	-10.769.730	13.987.975
V. SVEOBUHVAATNA DOBIT ILI GUBITAK RAZDOBLJA (157+167)	168	100.631.313	72.719.803
DODATAK Izvještaju o ostaloj sveobuhvatnoj dobiti (popunjava poduzetnik koji sastavlja konsolidirani godišnji financijski izvještaj)			
VI. SVEOBUHVAATNA DOBIT ILI GUBITAK RAZDOBLJA			
1. Pripisana imateljima kapitala matice	169	100.631.313	72.719.803
2. Pripisana manjinskom interesu	170		

**IZVJEŠTAJ O NOVČANOM TIJEKU - Indirektna metoda
u razdoblju 1.1.2013. do 31.12.2013.**

Obveznik: _____			
Naziv pozicije	AOP oznaka	Prethodna godina	Tekuća godina
1	2	3	4
NOVČANI TIJEK OD POSLOVNIH AKTIVNOSTI			
1. Dobit prije poreza	001	139.420.681	84.681.499
2. Amortizacija	002	88.969.970	134.033.367
3. Povećanje kratkoročnih obveza	003	31.098.559	
4. Smanjenje kratkotrajnih potraživanja	004		35.928.000
5. Smanjenje zaliha	005		9.777.000
6. Ostalo povećanje novčanog tijeka	006	10.819.859	38.020.510
I. Ukupno povećanje novčanog tijeka od poslovnih aktivnosti (001 do 006)	007	270.309.069	302.440.376
1. Smanjenje kratkoročnih obveza	008		61.217.000
2. Povećanje kratkotrajnih potraživanja	009	37.555.000	
3. Povećanje zaliha	010	12.161.191	
4. Ostalo smanjenje novčanog tijeka	011	35.848.224	74.299.584
II. Ukupno smanjenje novčanog tijeka od poslovnih aktivnosti (008 do 011)	012	85.564.415	135.516.584
A1) NETO POVEĆANJE NOVČANOG TIJEKA OD POSLOVNIH	013	184.744.654	166.923.792
A2) NETO SMANJENJE NOVČANOG TIJEKA OD POSLOVNIH	014	0	0
NOVČANI TIJEK OD INVESTICIJSKIH AKTIVNOSTI			
1. Novčani primici od prodaje dugotrajne materijalne i nematerijalne imovine	015	2.475.051	7.719.833
2. Novčani primici od prodaje vlasničkih i dužničkih instrumenata	016		
3. Novčani primici od kamata	017		
4. Novčani primici od dividendi	018		
5. Ostali novčani primici od investicijskih aktivnosti	019	66.419.446	72.012.000
III. Ukupno novčani primici od investicijskih aktivnosti (015 do 019)	020	68.894.497	79.731.833
1. Novčani izdaci za kupnju dugotrajne materijalne i nematerijalne imovine	021	73.328.058	108.571.000
2. Novčani izdaci za stjecanje vlasničkih i dužničkih financijskih instrumenata	022		
3. Ostali novčani izdaci od investicijskih aktivnosti	023	57.660.547	364.148.000
IV. Ukupno novčani izdaci od investicijskih aktivnosti (021 do 023)	024	130.988.605	472.719.000
B1) NETO POVEĆANJE NOVČANOG TIJEKA OD INVESTICIJSKIH	025	0	0
B2) NETO SMANJENJE NOVČANOG TIJEKA OD INVESTICIJSKIH	026	62.094.108	392.987.167
NOVČANI TIJEK OD FINANIJSKIH AKTIVNOSTI			
1. Novčani primici od izdavanja vlasničkih i dužničkih financijskih instrumenata	027		
2. Novčani primici od glavnice kredita, zadužnica, pozajmica i drugih posudbi	028	26.416.255	478.558.000
3. Ostali primici od financijskih aktivnosti	029		
V. Ukupno novčani primici od financijskih aktivnosti (027 do 029)	030	26.416.255	478.558.000
1. Novčani izdaci za otplatu glavnice kredita i obveznica	031	139.858.594	224.044.000
2. Novčani izdaci za isplatu dividendi	032		
3. Novčani izdaci za financijski najam	033		
4. Novčani izdaci za otkup vlastitih dionica	034		
5. Ostali novčani izdaci od financijskih aktivnosti	035		
VI. Ukupno novčani izdaci od financijskih aktivnosti (031 do 035)	036	139.858.594	224.044.000
C1) NETO POVEĆANJE NOVČANOG TIJEKA OD FINANIJSKIH	037	0	254.514.000
C2) NETO SMANJENJE NOVČANOG TIJEKA OD FINANIJSKIH	038	113.442.339	0
Ukupno povećanje novčanog tijeka (013 – 014 + 025 – 026 + 037 – 038)	039	9.208.207	28.450.625
Ukupno smanjenje novčanog tijeka (014 – 013 + 026 – 025 + 038 – 037)	040	0	0
Novac i novčani ekvivalenti na početku razdoblja	041	55.384.721	64.592.928
Povećanje novca i novčanih ekvivalenata	042	9.208.207	28.450.625
Smanjenje novca i novčanih ekvivalenata	043		
Novac i novčani ekvivalenti na kraju razdoblja	044	64.592.928	93.043.553

IZVJEŠTAJ O NOVČANOM TIJEKU - Direktna metoda
u razdoblju ____ do ____.

Obveznik: _____			
Naziv pozicije	AOP oznaka	Prethodna godina	Teuća godina
1	2	3	4
NOVČANI TIJEK OD POSLOVNIH AKTIVNOSTI			
1. Novčani primici od kupaca	001		
2. Novčani primici od tantijema, naknada, provizija i sl.	002		
3. Novčani primici od osiguranja za naknadu šteta	003		
4. Novčani primici s osnove povrata poreza	004		
5. Ostali novčani primici	005		
I. Ukupno novčani primici od poslovnih aktivnosti (001 do 005)	006	0	0
1. Novčani izdaci dobavljačima	007		
2. Novčani izdaci za zaposlene	008		
3. Novčani izdaci za osiguranje za naknade šteta	009		
4. Novčani izdaci za kamate	010		
5. Novčani izdaci za poreze	011		
6. Ostali novčani izdaci	012		
II. Ukupno novčani izdaci od poslovnih aktivnosti (007 do 012)	013	0	0
A1) NETO POVEĆANJE NOVČANOG TIJEKA OD POSLOVNIH	014	0	0
A2) NETO SMANJENJE NOVČANOG TIJEKA OD POSLOVNIH	015	0	0
NOVČANI TIJEK OD INVESTICIJSKIH AKTIVNOSTI			
1. Novčani primici od prodaje dugotrajne materijalne i nematerijalne imovine	016		
2. Novčani primici od prodaje vlasničkih i dužničkih instrumenata	017		
3. Novčani primici od kamata*	018		
4. Novčani primici od dividendi*	019		
5. Ostali novčani primici od investicijskih aktivnosti	020		
III. Ukupno novčani primici od investicijskih aktivnosti (016 do 020)	021	0	0
1. Novčani izdaci za kupnju dugotrajne materijalne i nematerijalne imovine	022		
2. Novčani izdaci za stjecanje vlasničkih i dužničkih financijskih instrumenata	023		
3. Ostali novčani izdaci od investicijskih aktivnosti	024		
IV. Ukupno novčani izdaci od investicijskih aktivnosti (022 do 024)	025	0	0
B1) NETO POVEĆANJE NOVČANOG TIJEKA OD INVESTICIJSKIH	026	0	0
B2) NETO SMANJENJE NOVČANOG TIJEKA OD INVESTICIJSKIH	027	0	0
NOVČANI TIJEK OD FINANCIJSKIH AKTIVNOSTI			
1. Novčani primici od izdavanja vlasničkih i dužničkih financijskih instrumenata	028		
2. Novčani primici od glavnice kredita, zadužnica, pozajmica i drugih posudbi	029		
3. Ostali primici od financijskih aktivnosti	030		
V. Ukupno novčani primici od financijskih aktivnosti (028 do 030)	031	0	0
1. Novčani izdaci za otplatu glavnice kredita i obveznica	032		
2. Novčani izdaci za isplatu dividendi	033		
3. Novčani izdaci za financijski najam	034		
4. Novčani izdaci za otkup vlastitih dionica	035		
5. Ostali novčani izdaci od financijskih aktivnosti	036		
VI. Ukupno novčani izdaci od financijskih aktivnosti (032 do 036)	037	0	0
C1) NETO POVEĆANJE NOVČANOG TIJEKA OD FINANCIJSKIH	038	0	0
C2) NETO SMANJENJE NOVČANOG TIJEKA OD FINANCIJSKIH	039	0	0
Ukupno povećanje novčanog tijeka (014 – 015 + 026 – 027 + 038 – 039)	040	0	0
Ukupno smanjenje novčanog tijeka (015 – 014 + 027 – 026 + 039 – 038)	041	0	0
Novac i novčani ekvivalenti na početku razdoblja	042		
Povećanje novca i novčanih ekvivalenata	043		
Smanjenje novca i novčanih ekvivalenata	044		
Novac i novčani ekvivalenti na kraju razdoblja	045	0	0

* Primici s osnove kamata i dividendi mogu se razvrstati kao i poslovne aktivnosti (MRS 7 Dodatak A)

IZVJEŠTAJ O PROMJENAMA KAPITALA
za razdoblje od 1.1.2013 do 31.12.2013

Naziv pozicije	AOP oznaka	Prethodna godina	Tekuća godina
1	2	3	4
1. Upisani kapital	001	300.000.000	300.000.000
2. Kapitalne rezerve	002		
3. Rezerve iz dobiti	003	12.845.269	17.553.126
4. Zadržana dobit ili preneseni gubitak	004	854.481.010	975.162.171
5. Dobit ili gubitak tekuće godine	005	111.401.043	58.731.829
6. Revalorizacija dugotrajne materijalne imovine	006		
7. Revalorizacija nematerijalne imovine	007		
8. Revalorizacija financijske imovine raspoložive za prodaju	008		
9. Ostala revalorizacija	009		
10. Ukupno kapital i rezerve (AOP 001 do 009)	010	1.278.727.322	1.351.447.126
11. Tečajne razlike s naslova neto ulaganja u inozemno poslovanje	011	-10.769.730	13.987.975
12. Tekući i odgođeni porezi (dio)	012		
13. Zaštita novčanog tijeka	013		
14. Promjene računovodstvenih politika	014		
15. Ispravak značajnih pogrešaka prethodnog razdoblja	015		
16. Ostale promjene kapitala	016	111.401.043	58.731.829
17. Ukupno povećanje ili smanjenje kapitala (AOP 011 do 016)	017	100.631.313	72.719.804
17 a. Pripisano imateljima kapitala matice	018	100.631.313	72.719.804
17 b. Pripisano manjinskom interesu	019		

Stavke koje umanjuju kapital upisuju se s negativnim predznakom
Podaci pod AOP oznakama 001 do 009 upisuju se kao stanje na datum bilance

Bilješke uz financijske izvještaje

(1) Bilješke uz financijske izvještaje sadrže dodatne i dopunske informacije koje nisu prezentirane u bilanci, računu dobiti i gubitka, izvještaju o novčanom tijeku i izvještaju o promjenama kapitala sukladno odredbama odgovarajućih standarda financijskog izvještavanja. (2) Bilješke uz godišnji financijski izvještaj objavljuju se u punom sadržaju sukladno odgovarajućim odredbama standarda financijskog izvještavanja.



**IZVJEŠTAJ POSLOVODSTVA DUKAT GRUPA
ZA RAZDOBLJE I - XII 2013.**

Tijekom 2013. godine nastavili su se negativni gospodarski trendovi iz prethodnih razdoblja, s izravnim negativnim utjecajem na poslovanje društva.

Neprekidno smanjenje kupovne moći potrošača, nepovoljna struktura prodaje, nelikvidnost, rast cijena konzumnog mlijeka u Hrvatskoj uslijed povećanja stope PDV-a s 0 na 5 posto, značajan rast cijena sirovine i energenata te povezano sve nepovoljniji odnos između cijena gotovih proizvoda i ulaznih troškova ključni su vanjski faktori koji su negativno utjecali na uspješnost poslovanja društva.

Nadalje, slabija cjenovna konkurentnost hrvatskih proizvoda na tradicionalnim izvoznim tržištima CEFTA-e, uslijed povećanih troškova carina, dodatno je opteretila poslovni rezultat društva.

Ipak, akvizicijom društva Ljubljanske mlekarne d.d. u ožujku 2013. godine te stjecanjem 100 posto dionica ove najveće slovenske mliječne industrije, Dukat d.d. dodatno je ojačao poziciju u mljekarskom sektoru jugoistočne Europe, a u skladu s poslovnom strategijom širenja poslovanja na EU tržišta.

U 2013. godini neto dobit iznosila je 58,7 milijuna kuna i manja je u odnosu na prošlu godinu za 47,3 posto, odnosno za 52,7 milijuna kuna.

Prihodi od prodaje iznose 3.322,3 milijuna kuna i veći su za 36,0 posto od prošlogodišnjih.

Prihodi od prodaje na domaćem tržištu, koji čine 48,5 posto ukupnih prihoda od prodaje, iznose 1.612,3 milijuna kuna te su u odnosu na prošlogodišnje jednaki.

Prihodi od prodaje na međunarodnim tržištima, koji čine 51,5 posto ukupnih prihoda od prodaje, povećani su za 106 posto u odnosu na lani i iznose 1.709,9 milijuna kuna.

Operativna dobit (EBIT) u 2013. godini iznosi 121,0 milijuna i manja je u odnosu na lani za 16,1 posto, odnosno za 23,2 milijuna kuna.

Vrijednost ulaganja u dugotrajnu imovinu u 2013. godini iznosi 113,6 milijuna kuna.

1. Prihodi

U razdoblju I-XII 2013. godine realizirani su poslovni prihodi u iznosu od 3.480,2 milijuna kuna i veći su za 40,5 posto u odnosu na prošlu godinu.

Prihodi od prodaje iznose 3.322,3 milijuna kuna i veći su za 36,0 posto od prošlogodišnjih.

Tržište	Siječanj - Prosinac				2013 /2012
	2012.	%	2013.	%	
HRK mil.					
Hrvatska	1.612,3	66,0	1.612,3	48,5	0,0%
Međunarodna tržišta	830,6	34,0	1.709,9	51,5	105,9%
Prihodi od prodaje	2.442,9	100,0	3.322,3	100,0	36,0%

1.1. Prihodi od prodaje proizvoda i usluga po tržištima

Prihodi od prodaje na domaćem tržištu, koji čine 48,5 posto ukupnih prihoda od prodaje, iznose 1.612,3 milijuna kuna te su u odnosu na prethodnu godinu isti.

Prihodi od prodaje na međunarodnim tržištima povećani su za 105,9 posto na 1.709,9 milijuna kuna te čine 51,5 posto ukupnih prihoda od prodaje.

2. Profitabilnost

Račun dobiti i gubitka

HRK mil.	2012.	2013.	2013 /2012
Poslovni prihodi	2.476,5	3.480,2	40,5%
Poslovni rashodi	2.332,3	3.359,2	44,0%
Operativna dobit - EBIT	144,2	121,0	-16,1%
Financijski prihodi	0,4	1,7	348,7%
Financijski rashodi	5,2	38,0	
Rezultat financiranja	-4,8	-36,3	
Dobit prije poreza	139,4	84,7	-39,3%
Neto dobit	111,4	58,7	-47,3%

Operativna dobit (EBIT) za razdoblje I-XII 2013. godine iznosi 121,0 milijuna kuna i manja je u odnosu na ostvarenu u istom razdoblju prošle godine.

Neto dobit iznosi 58,7 milijuna kuna i manja je u odnosu na prošlu godinu za 52,7 milijuna kuna odnosno za 47,3 posto.

3. Ulaganja u dugotrajnu imovinu (CAPEX)

Vrijednost ulaganja u dugotrajnu imovinu u razdoblju I-XII 2013. godine iznosi 113,6 milijuna kuna, a najviše je investirano u proizvodne pogone u Hrvatskoj i Srbiji.

Za stjecanje stopostotnog udjela u društvu Ljubljanske mlekarnice d.d. isplaćeno je 290,6 milijuna kuna.

4. Financijski položaj

4.1. Bilanca


mil. HRK	01.01. 2013	Udio %	31.12. 2013	Udio %	Stopa promjene
DUGOTRAJNA IMOVINA	898,3	50	1.339,4	53	49,1%
KRA TKOTRAJNA IMOVINA	905,6	50	1.193,8	47	31,8%
Zalihe i predujmovi	204,8	11	276,6	11	35,0%
Potraživanja	624,9	35	798,5	32	27,8%
Novac i vrijednosni papiri	64,6	4	93,0	4	44,0%
Ostalo	11,3	1	25,7	1	128,1%
AKTIVA	1.803,8	100	2.533,1	100	40,4%
KAPITAL I REZERVE	1.278,6	71	1.351,4	53	5,7%
DUGOROČNO REZERVIRANJE	7,5	0	14,4	1	90,6%
DUGOROČNE OBVEZE	3,7	0	421,4	17	11231,0%
KRA TKOROČNE OBVEZE	514,0	28	746,0	29	45,2%
Obveze prema dobavljačima	273,7	15	446,4	18	63,1%
Obveze po kreditima	12,9	1	77,4	3	500,0%
Ostalo	227,3	13	222,3	9	-2,2%
PASIVA	1.803,8	100	2.533,1	100	40,4%

Vrijednost imovine Dukat Grupe na dan 31. prosinca 2013. godine iznosi 2.533,1 milijuna kuna te je u odnosu na 1. siječanj 2013. godine povećana za 729,3 milijuna kuna, odnosno 40,4 posto.

Kratkotrajna imovina na dan 31. prosinca 2013. godine povećana je za 288,2 milijuna kuna, odnosno 31,8 posto uslijed povećanja zaliha i predujmova, potraživanja te novca i vrijednosnih papira.

Ukupne obveze Dukat Grupe na dan 31. prosinca 2013. godine iznosile su 1.167,4 milijuna kuna te su u usporedbi s 1. siječnjem 2013. godine povećane za 649,7 milijuna kuna, odnosno za 125,5 posto.

DUKAT d.d.




d.d.

 Zagreb - M. Čavića 9
22

 Alen Fontana
direktor

DUKAT MLIJEČNA INDUSTRIJA D.D. i DUKAT GRUPA

**Godišnje izvješće i financijski izvještaji na dan 31. prosinca 2013
zajedno s izvješćem ovlaštenog revizora**

SADRŽAJ	<i>stranica</i>
Godišnje izvješće	1
Opće informacije	4
Izvješće ovlaštenog revizora	5
Konsolidirano izvješće o sveobuhvatnoj dobiti Dukat Grupe	7
Izvješće o sveobuhvatnoj dobit Dukat d.d.	8
Konsolidirano izvješće o financijskom položaju Dukat Grupe	9
Izvješće o financijskom položaju Dukat d.d.	11
Konsolidirano izvješće o promjenama kapitala Dukat Grupe	13
Izvješće o promjenama kapitala Dukat d.d.	14
Konsolidirano izvješće o novčanim tijekovima Dukat Grupe	15
Izvješće o novčanim tijekovima Dukat d.d.	16
Bilješke uz financijska izvješća	17

GODIŠNJE IZVJEŠĆE

Sukladno važećem hrvatskom Zakonu o računovodstvu Uprava predstavlja svoje godišnje izvješće zajedno s revidiranim financijskim izvješćima na dan i za godinu završenu 31. prosinca 2013.

Osnovni podaci

Društvo je osnovano 2. kolovoza 1999. godine spajanjem društava Sirela d.d. Bjelovar, Dukat d.d. Zagreb, Mljekara d.d. Zadar i LURA Group d.o.o. Zagreb i upisano u sudski registar Trgovačkog suda u Zagrebu rješenjem broj Tt-99/3519-2, pod matičnim brojem 080307619. 2007. godine Društvo je promijenilo tvrtku u Dukat d.d. Iste godine Društvo je promijenilo i većinskog vlasnika.

Na dan 31. prosinca 2013. godine većinski vlasnik Grupe je BSA International SA Bruxelles koji posjeduje 93,69% (2012.: 93,69%) dionica Društva, dok je preostalih 6,31% (2012.: 6,31%) dionica u vlasništvu raznih dioničara.

Temeljni kapital Društva iznosi 300.000.000,00 kn. Temeljni kapital podijeljen je na 3.000.000 redovnih dionica, svaka u nominalnom iznosu od 100,00 kn.

Na dan 31. prosinca 2013. godine dionice Društva kotiraju na redovitom tržištu na Zagrebačkoj burzi.

Glavni predmet poslovanja Društva je prerada mlijeka i mliječnih proizvoda.

Na dan 31. prosinca 2013. godine Društvo je upošljavalo 1.161 zaposlenika, (na dan 31. prosinca 2012. godine 1.361 zaposlenika).

Uprava Društva na dan 31.12.2013. je Thierry André Zurcher - direktor

Grupu DUKAT u 2013. godini činilo je matično društvo DUKAT d.d., Zagreb i 13 povezanih društava sa sjedištima u Hrvatskoj, Sloveniji, Bosni i Hercegovini, Srbiji, Makedoniji, Kosovu, Mađarskoj i Bugarskoj.

Ostale djelatnosti Dukat Grupe uključuju djelatnosti veleprodaje i maloprodaje proizvoda, transport, iznajmljivanje i popravak, vozila.

Na dan 31. prosinca 2013. godine Grupa je upošljavala 2.777 zaposlenika (na dan 31. prosinca 2012. godine 2.342 zaposlenika).

Rezultat i financijski položaj

Rezultati poslovanja Društva i Grupe prikazani su u financijskim izvješćima koji su sastavni dio ovog godišnjeg izvješća.

Događaji nakon kraja poslovne godine

Nakon 31. prosinca 2013. godine nije bilo značajnih poslovnih događaja koji bi mogli imati utjecaja na prikazano poslovanje i rezultate Društva za 2013. godinu.

Budući razvoj

Unatoč nepovoljnim gospodarskim uvjetima, Dukat nastavlja s intenzivnim ulaganjima u primarni sektor kroz razvoj primarne proizvodnje povećanjem kvalitete i količine proizvedenog svježeg sirovog mlijeka na domaćim mliječnim farmama. Prioriteti poduzeća su prerada mlijeka te razvoj proizvodnje kroz renovaciju i inovaciju novih proizvoda, uz neprekidan rast kvalitete finalnih proizvoda, kontinuirano upravljanje troškovima i poboljšanje interne efikasnosti, a sve s ciljem profitabilnog i dugoročno održivog poslovanja.

Akvizicijom društva Ljubljanske mlekarne d.d. u ožujku 2013. godine te stjecanjem 100 posto dionica ove najveće slovenske mliječne industrije, Dukat d.d. dodatno je ojačao poziciju u mljekarskom sektoru jugoistočne Europe, te preuzeo lidersku poziciju na slovenskom tržištu, a u skladu s poslovnom strategijom širenja poslovanja na EU tržišta.

GODIŠNJE IZVJEŠĆE

Financijski instrumenti i upravljanje financijskim rizikom

Procjena fer vrijednosti

Fer vrijednost financijskih instrumenata kojima se trguje na aktivnim tržištima temelji se na kotiranim tržišnim cijenama na dan bilance. Kotirana tržišna cijena koja se koristi za utvrđivanje fer vrijednosti financijske imovine predstavlja tekuću cijenu ponude. Fer vrijednost financijskih instrumenata kojima se ne trguje na aktivnom tržištu određena je uporabom tehnike procjene vrijednosti. Grupa koristi razne metode i utvrđuje pretpostavke koje se temelje na tržišnim uvjetima na dan bilance. Knjigovodstvena vrijednost potraživanja od kupaca umanjena za ispravak vrijednosti i obveza prema dobavljačima uglavnom odgovara njihovoj fer vrijednosti zbog njihove kratkoročne prirode. Za dugoročni dug koriste se tržišne cijene za slične instrumente na aktivnom tržištu. Za potrebe objavljivanja, fer vrijednost financijskih obveza procjenjuje se diskontiranjem budućih ugovornih novčanih tokova po tekućoj tržišnoj kamatnoj stopi koja je dostupna Društvu za slične financijske instrumente. Knjigovodstvena vrijednost primljenih kredita po fiksnoj kamatnoj stopi odgovara njihovoj fer vrijednosti.

Upravljanje kapitalom

Primarni cilj upravljanja kapitalom Grupe i Društva je osigurati potporu poslovanju i maksimalizirati vrijednost dioničarima. Grupa i Društvo upravljaju kapitalom i rade prilagodbe u svjetlu promjena ekonomskih uvjeta. Da bi zadržala ili prilagodila strukturu kapitala, Grupa može prilagoditi isplate dividendi dioničarima, povrat kapitala dioničarima ili izdati novu emisiju dionica. Nije bilo promjena u ciljevima, politikama i procesima tijekom godina završenih 31. prosinca 2013. godine i 31. prosinca 2012. godine. Kapital kojim upravlja Grupa sastoji se od vlasničkog kapitala koji sadrži temeljni kapital, ostale rezerve, te zadržane dobiti, kako je prikazano u Izvještaju o financijskom položaju. Grupa prati kapital pomoću koeficijenta vlastitog financiranja (dug u odnosu na kapital) izračunatog kao neto zaduženost podijeljena sa prosječnim kapitalom. U neto dug Grupa uključuje kredite i zajmove od kojih oduzima novac i novčane ekvivalente. Grupa ima određene kredite temeljem kojih je dužna ispunjavati određene financijske uvjete.

Značajne procjene

Procjene se kontinuirano vrednuju i zasnivaju se na iskustvu i drugim čimbenicima, uključujući očekivanja budućih događaja za koje se smatra da su prihvatljiva pod postojećim okolnostima. Grupa izrađuje procjene i stvara pretpostavke vezane za budućnost.

Upravljanje financijskim rizikom

Društvo ne koristi derivatne financijske instrumente za upravljanje financijskim i operativnim rizikom. Glavne politike izloženosti riziku i politike upravljanja rizikom sažete su kako slijedi:

Kreditni rizik

Grupa ima koncentracije kreditnog rizika koje se odnose na značajne kupce i nema založnog prava na imovini kod kupaca. Prodajne politike Grupe osiguravaju da se prodaja obavlja kupcima koji imaju odgovarajuću kreditnu povijest, i to u okvirima unaprijed određenih kreditnih ograničenja. Kreditni rizik, s obzirom na dane kredite, limitiran je zahvaljujući relativno malim iznosima te njihovoj raspodijeljenosti između većeg broja kooperanata i zaposlenika Grupe. Grupa primjenjuje politike koje ograničavaju visinu izloženosti kreditnom riziku prema bilo kojoj financijskoj ustanovi.

Rizik kamatnih stopa

Budući da Grupa nema značajnu imovinu koja ostvaruje prihod od kamata, prihodi Grupe i novčani tok iz poslovnih aktivnosti nisu u značajnoj mjeri ovisni o promjenama tržišnih kamatnih stopa.

Kamatni rizik Grupe proizlazi iz dugoročnih kredita, od kojih je većina sa fiksnom kamatnom stopom. Krediti odobreni po fiksnim kamatnim stopama izlažu Grupu riziku promjene fer vrijednosti kredita uslijed promjena tržišne kamatne stope. Rizik

likvidnosti

Razborito upravljanje rizikom likvidnosti podrazumijeva održavanje dostatne količine novca, osiguravanje raspoloživosti financijskih sredstava adekvatnim iznosom ugovorenih kreditnih linija i sposobnost podmirenja svih obveza. Cilj Grupe je održavanje fleksibilnosti financiranja na način da ugovorene kreditne linije budu dostupne. Odjel riznice redovito prati razinu dostupnih izvora novčanih sredstava.

GODIŠNJE IZVJEŠĆE

Rizik promjene deviznih tečajeva

Grupa djeluje na međunarodnoj razini i izložena je valutnom riziku koji proizlazi iz raznih promjena tečajeva stranih valuta. Valutni rizik nastaje iz budućih komercijalnih transakcija, priznate imovine i obveza i neto ulaganja u poslovne aktivnosti u inozemstvu.

Prihod Grupe od prodaje u inozemstvu ostvaren je pretežno u eurima. Veći dio dugoročnih i kratkoročnih kredita Grupe vezan je valutno za Euro. Osim toga, Grupa ima ulaganja u strane podružnice (u Sloveniji, Bosni i Hercegovini, Srbiji, Makedoniji, Kosovu te Mađarskoj) čija je neto imovina izložena riziku preračuna valuta.

Uprava je odobrila godišnja izvješća zajedno sa finansijskim izvješćima za izdavanje dana 28. veljače 2014. godine.

OPĆE INFORMACIJE

Odgovornost za konsolidirana financijska izvješća

Temeljem važećeg hrvatskog Zakona o računovodstvu, Uprava je dužna osigurati da konsolidirana financijska izvješća za svaku financijsku godinu budu sastavljena u skladu s Međunarodnim standardima financijskog izvješćivanja (MSFI), koje objavljuje Odbor za međunarodne računovodstvene standarde (IASB) prihvaćenim u Europskoj uniji tako da daju istinitu i objektivnu sliku financijskog položaja i rezultata poslovanja Grupe za to razdoblje.

Uprava razumno očekuje da Grupa ima odgovarajuća sredstva za nastavak poslovanja u doglednoj budućnosti. Iz navedenog razloga, Uprava i dalje prihvaća načelo trajnosti poslovanja pri izradi konsolidiranih financijskih izvješća.

Odgovornosti Uprave pri izradi konsolidiranih financijskih izvješća uključuju osiguravanje:

- odabira i dosljednog primjenjivanja odgovarajućih računovodstvenih politika;
- razumnih i opreznih prosudbi i procjena;
- primjenjivanja važećih računovodstvenih standarda; te
- pripremu konsolidiranih financijskih izvješća po načelu trajnosti poslovanja, osim ako je neprimjereno pretpostaviti da će Grupa nastaviti svoje poslovne aktivnosti.


Uprava je odgovorna za vođenje ispravnih računovodstvenih evidencija koje će u bilo koje doba s prihvatljivom točnošću odražavati financijski položaj Grupe, kao i njegovu usklađenost s važećim hrvatskim Zakonom o računovodstvu. Uprava je također odgovorna za čuvanje imovine Grupe te stoga i za poduzimanje razumnih mjera radi sprječavanja i otkrivanja pronevjera i ostalih nezakonitosti.

Uprava je odobrila konsolidirana financijska izvješća Dukat Grupe i financijskih izvještaja Dukat d.d. za izdavanje dana 28. veljače 2014. godine.

Dukat d.d.
Marijana Čavića 9
10000 Zagreb
Republika Hrvatska

28. veljače 2014. godine

Potpisano u ime Grupe,


Thierry Andre Zurcher
Direktor

IZVJEŠĆE NEOVISNOG REVIZORA

Upravi i dioničarima društva Dukat mliječna industrija d.d.:

Izvešće o financijskim izvještajima

Obavili smo reviziju priloženih financijskih izvještaja („financijski izvještaji“) društva Dukat mliječna industrija d.d. (dalje: „Dukat d.d.“, ili „Društvo“) i njegovih ovisnih društava (zajedno „Dukat Grupa“) koji obuhvaćaju konsolidirani i pojedinačni izvještaj o financijskom položaju na dan 31. prosinca 2013. godine, konsolidirani i pojedinačni izvještaj o sveobuhvatnoj dobiti, konsolidirani i pojedinačni izvještaj o promjenama kapitala i konsolidirani i pojedinačni izvještaj o novčanom tijeku za tada završenu godinu, te sažetak značajnih računovodstvenih politika i druge objašnjavajuće informacije (koji su prikazani na stranicama 7 do 74.

Odgovornost Uprave za financijske izvještaje

Uprava je odgovorna za sastavljanje i objektivnu prezentaciju ovih financijskih izvještaja u skladu s Međunarodnim standardima financijskog izvještavanja prihvaćenim u Europskoj uniji i za one interne kontrole za koje Uprava odredi da su potrebne za omogućavanje sastavljanja financijskih izvještaja koji su bez značajnog pogrešnog prikazivanja uslijed prijevare ili pogreške.

Revizorova odgovornost

Naša je odgovornost izraziti mišljenje o tim financijskim izvještajima temeljeno na našoj reviziji. Reviziju smo obavili u skladu s Međunarodnim revizijskim standardima. Ti standardi zahtijevaju da postupamo u skladu s etičkim zahtjevima i planiramo te obavimo reviziju kako bismo stekli razumno uvjerenje o tome jesu li financijski izvještaji bez značajnog pogrešnog prikazivanja.

Revizija uključuje obavljanje postupaka radi pribavljanja revizorskih dokaza o iznosima i objavama u financijskim izvještajima. Odabrani postupci ovise o revizorovoj prosudbi, uključujući i procjenu rizika značajnog pogrešnog prikazivanja financijskih izvještaja uslijed prijevare ili pogreške. U stvaranju tih procjena rizika, revizor razmatra interne kontrole relevantne za subjektovo sastavljanje i objektivnu prezentaciju financijskih izvještaja kako bi se oblikovali revizorski postupci koji su primjereni u danim okolnostima, ali ne i u svrhu izražavanja mišljenja o učinkovitosti internih kontrola poslovnog subjekta. Revizija također uključuje ocjenjivanje primjerenosti primijenjenih računovodstvenih politika i razumnosti računovodstvenih procjena koje je obavila Uprava, kao i ocjenjivanje cjelokupne prezentacije financijskih izvještaja.

Vjerujemo da su revizijski dokazi koje smo pribavili dostatni i primjereni da osiguraju osnovu za naše revizijsko mišljenje.

Mišljenje

Prema našem mišljenju, financijski izvještaji fer prezentiranju, u svim značajnim odrednicama, financijski položaj Društva na dan 31. prosinca 2013. godine, njegove financijske rezultate i novčane tokove za tada završenu godinu u skladu s Međunarodnim standardima financijskog izvještavanja prihvaćenim u Europskoj uniji.



Building a better
working world

IZVJEŠĆE NEOVISNOG REVIZORA

Izvešće o ostalim zakonskim zahtjevima izvještavanja

Uprava Društva sastavila je Godišnje izvješće koje je prikazano na stranicama 1 do 4. Za pripremu ovog izvješća u skladu sa Zakonom o računovodstvu i za njegovu točnost odgovara Uprava (Direktor) Društva. Naša odgovornost odnosi se na provođenje procedura koje smatramo potrebnima za donošenje zaključka o tome da li je Godišnje izvješće usklađeno s revidiranim financijskim izvještajima. Naš rad kao revizora bio je ograničen na provjeru Godišnjeg izvješća u navedenom opsegu i nije uključivao pregled informacija osim onih izvedenih iz revidiranih računovodstvenih evidencija Društva. Prema našem mišljenju, računovodstvene informacije prezentirane u Godišnjem izvješću Društva za 2013. godinu, usklađeno je, u svim značajnim odrednicama s revidiranim godišnjim financijskim izvještajima za istu godinu koji su prikazani na stranicama od 7 do 74.

Ernst & Young d.o.o.
Ernst & Young d.o.o.
Zagreb
Republika Hrvatska
10. ožujka 2014. godine

ERNST & YOUNG
d.o.o.
Zagreb, Radnička cesta 50

Slaven Đuroković
Slaven Đuroković
Direktor i ovlaštenu revizor

DUKAT GRUPA

IZVJEŠTAJ O SVEOBUHVAATNOJ DOBITI

ZA GODINU KOJA JE ZAVRŠILA 31. PROSINCA 2013.

(svi iznosi izraženi su u tisućama kuna)	Bilješka	31 prosinca	31 prosinca
		2013.	2012.
Kontinuirano poslovanje			
Prihodi	7	3.349.204	2.462.592
Ostali prihodi		26.365	12.666
Prihodi od subvencija		2.767	-
Dobit od povoljne kupnje	5	97.228	-
Promjena vrijednosti proizvodnje u tijeku i gotovih proizvoda		(9.390)	(2.239)
Troškovi proizvoda i usluga	8	(2.733.604)	(1.880.716)
Troškovi zaposlenika	9	(376.406)	(299.022)
Amortizacija	16,17,18	(134.033)	(88.970)
Ostali poslovni rashodi	10	(104.814)	(61.324)
Umanjenje vrijednosti goodwilla	20	(23.561)	-
Ostali (gubici)/ dobiti – neto	11	3.415	1.254
Dobit iz redovnog poslovanja		97.171	144.241
Neto financijski rashodi	12	(12.490)	(4.820)
Dobit prije oporezivanja		84.681	139.421
Porez na dobit	13	(25.950)	(28.020)
Neto dobit razdoblja		58.731	111.401
Neto dobit za:			
Dioničare društva Dukat d.d.		58.731	111.401
Nekontrolirajući interes		-	-
		58.731	111.401
Ostala sveobuhvatna dobit			
<i>Ostala sveobuhvatna dobiti koja će se reklasificirati u dobit ili gubitak u razdobljima nakon datuma bilance</i>			
Tečajne razlike iz pretvaranja stranih operacija		9.280	(10.769)
Neto ostala sveobuhvatna dobit koja će se reklasificirati u dobit ili gubitak u razdobljima nakon datuma bilance		9.280	(10.769)
		4.708	-
<i>Ostala sveobuhvatna dobiti koja se neće reklasificirati u dobit ili gubitak u razdobljima nakon datuma bilance</i>			
		4.708	-
Neto ostala sveobuhvatna dobit koja se neće reklasificirati u dobit ili gubitak u razdobljima nakon datuma bilance		13.988	(10.769)
Ostala neto sveobuhvatna dobit		13.988	(10.769)
Neto sveobuhvatna dobit za:		72.719	100.632
Dioničare društva Dukat d.d.		72.719	100.632
Nekontrolirajući interes		-	-
		72.719	100.632
Zarada po dionici (u kn) – osnovna i razrijeđena	14	19,58	37,13

Bilješke na stranicama 17 do 74 čine sastavni dio ovih financijskih izvještaja.

DUKAT D.D.

IZVJEŠTAJ O SVEOBUHVAATNOJ DOBITI

ZA GODINU KOJA JE ZAVRŠILA 31. PROSINCA 2013.

(svi iznosi izraženi su u tisućama kuna)	Bilješka	31 prosinca 2013.	31 prosinca 2012.
Kontinuirano poslovanje			
Prihodi	7	1.675.642	1.783.283
Ostali prihodi		5.283	3.284
Promjena vrijednosti proizvodnje u tijeku i gotovih proizvoda		4.979	(3.079)
Troškovi proizvoda i usluga	8	(1.359.454)	(1.409.028)
Troškovi zaposlenika	9	(197.291)	(205.018)
Amortizacija	16,17,18	(39.552)	(44.118)
Ostali poslovni rashodi	10	(45.165)	(27.808)
Vrijednosno usklađenje ulaganja u ovisna društva	19	(34.082)	-
Ostali dobici – neto	11	2.974	554
Dobit iz redovnog poslovanja		13.334	98.070
Neto financijski rashodi	12	(8.483)	(4.417)
Dobit prije oporezivanja		4.852	93.653
Porez na dobit	13	(3.488)	(18.333)
Neto dobit razdoblja		1.363	75.320
Ostala sveobuhvatna dobit		-	-
<i>Ostala sveobuhvatna dobiti koja će se reklasificirati u dobit ili gubitak u razdobljima nakon datuma bilance</i>		-	-
Neto ostala sveobuhvatna dobit koja će se reklasificirati u dobit ili gubitak u razdobljima nakon datuma bilance		-	-
<i>Ostala sveobuhvatna dobiti koja se neće reklasificirati u dobit ili gubitak u razdobljima nakon datuma bilance</i>		-	-
Neto ostala sveobuhvatna dobit koja se neće reklasificirati u dobit ili gubitak u razdobljima nakon datuma bilance		-	-
Ukupna neto sveobuhvatna dobit razdoblja		1.363	75.320

Bilješke na stranicama 17 do 74 čine sastavni dio ovih financijskih izvještaja.

DUKAT GRUPA**IZVJEŠTAJ O FINANCIJSKOM POLOŽAJU****NA DAN 31. PROSINCA 2013. GODINE**

(svi iznosi izraženi su u tisućama kuna)	<u>Bilješka</u>	<u>31 prosinca 2013.</u>	<u>31 prosinca 2012.</u>
Dugotrajna imovina			
Materijalna imovina	16	1.136.662	701.575
Predujmovi za materijalnu imovinu	16	3.681	110
Ulaganja u nekretnine	17	4.017	4.066
Nematerijalna imovina	18	162.295	173.338
Financijska imovina		885	1.388
Odgodena porezna imovina	13	14.497	925
Dani dugoročni krediti i predujmovi	21	17.331	16.882
Ukupno dugotrajna imovina		1.339.368	898.284
Kratkotrajna imovina			
Zalihe	22	271.858	200.823
Potraživanja iz poslovanja i ostala potraživanja	23	828.949	640.236
Novac i novčani ekvivalenti	24	93.044	64.593
Ukupna kratkotrajna imovina		1.193.851	905.652
Ukupna imovina		2.533.219	1.803.936

Bilješke na stranicama 17 do 74 čine sastavni dio ovih financijskih izvještaja.

DUKAT GRUPA

IZVJEŠTAJ O FINANCIJSKOM POLOŽAJU

NA DAN 31. PROSINCA 2013. GODINE

(svi iznosi izraženi su u tisućama kuna)	<u>Bilješka</u>	<u>31. prosinca 2013.</u>	<u>31. prosinca 2012.</u>
Kapital i rezerve			
Temeljni kapital	25	300.000	300.000
Zakonske rezerve	25	15.000	15.000
Kumulirane tečajne razlike		(42.145)	(51.425)
Zadržana dobit		1.076.039	1.017.308
Ostale rezerve		2.553	(2.155)
Ukupno kapital i rezerve		1.351.447	1.278.728
Dugoročne obveze			
Kredit i zajmovi	26	362.223	733
Rezerviranja	27	14.360	7.533
Ostale dugoročne obveze	28	32.286	322
Odgođena porezna obveza	13	26.863	2.663
Ukupno dugoročne obveze		435.732	11.251
Kratkoročne obveze			
Kredit i zajmovi	26	77.355	12.892
Obveze prema dobavljačima	29	446.437	273.732
Rezerviranja	27	19.441	8.735
Obveza za porez na dobit		14.632	1.567
Obračunate i ostale obveze	30	188.175	217.031
Ukupno kratkoročne obveze		746.040	513.957
Ukupno obveze		1.181.772	525.208
Ukupno pasiva		2.533.219	1.803.936

Bilješke na stranicama 17 do 74 čine sastavni dio ovih financijskih izvještaja.

DUKAT D.D.**IZVJEŠTAJ O FINANCIJSKOM POLOŽAJU****NA DAN 31. PROSINCA 2013. GODINE**

(svi iznosi izraženi su u tisućama kuna)

	<u>Bilješka</u>	<u>31 prosinca 2013.</u>	<u>31 prosinca 2012.</u>
Dugotrajna imovina			
Materijalna imovina	16	308.788	327.213
Predujmovi za materijalnu imovinu	16	458	-
Ulaganja u nekretnine	17	439	473
Nematerijalna imovina	18	2.136	1.652
Ulaganja u ovisna društva	19	835.211	578.270
Financijska imovina po fer vrijednosti u računu dobiti i gubitka		178	178
Odgođena porezna imovina	13	856	925
Dani dugoročni krediti i predujmovi	21	37.397	2.420
Ukupno dugotrajna imovina		1.185.463	911.131
Kratkotrajna imovina			
Zalihe	22	120.126	126.113
Potraživanja iz poslovanja i ostala potraživanja	23	418.823	454.193
Novac i novčani ekvivalenti	24	32.507	33.413
Ukupna kratkotrajna imovina		571.456	613.719
Ukupna imovina		1.756.919	1.524.850

Bilješke na stranicama 17 do 74 čine sastavni dio ovih financijskih izvještaja.

DUKAT D.D.**IZVJEŠTAJ O FINANCIJSKOM POLOŽAJU****NA DAN 31. PROSINCA 2013. GODINE***(svi iznosi izraženi su u tisućama kuna)*

	<u>Bilješka</u>	<u>31 prosinca 2013.</u>	<u>31 prosinca 2012.</u>
Kapital i rezerve			
Temeljni kapital	25	300.000	300.000
Zakonske rezerve	25	15.000	15.000
Zadržana dobit		782.410	781.046
Ukupno kapital i rezerve		1.097.410	1.096.046
Dugoročne obveze			
Kredit i zajmovi	26	290.653	733
Rezerviranja	27	4.278	4.624
Ostale dugoročne obveze	28	294	323
Ukupno dugoročne obveze		295.225	5.680
Kratkoročne obveze			
Kredit i zajmovi	26	30.861	11.628
Obveze prema dobavljačima	29	183.914	223.133
Rezerviranja	27	8.214	5.912
Obračunate i ostale obveze	30	141.295	182.451
Ukupno kratkoročne obveze		364.284	423.124
Ukupno obveze		659.509	428.804
Ukupno pasiva		1.756.919	1.524.850

Bilješke na stranicama 17 do 74 čine sastavni dio ovih financijskih izvještaja.

DUKAT GRUPA

IZVJEŠTAJ O PROMJENAMA KAPITALA

ZA GODINU KOJA JE ZAVRŠILA 31. PROSINCA 2013.

<i>(svi iznosi izraženi su u tisućama kuna)</i>	Pripisano imateljima kapitala matice					Ukupno kapital pripisan imateljima kapitala matice	Nekontroliraj ući interesi	Ukupno kapital
	Dionički kapital	Zakonske rezerve	Ostale rezerve	Kumulirane tečajne razlike	Zadržana dobit			
Stanje 31. prosinca 2011.	300.000	15.000	(2.163)	(40.656)	905.907	1.178.088	-	1.178.088
Neto dobit za razdoblje	-	-	-	-	111.401	111.401	-	111.401
Ostala sveobuhvatna dobit	-	-	-	(10.769)	-	(10.769)	-	(10.769)
Transferi	-	-	8	-	(8)	-	-	-
Ukupna sveobuhvatna dobit	-	-	8	(10.769)	111.393	100.634	-	100.634
Stanje 31. prosinca 2012.	300.000	15.000	(2.155)	(51.425)	1.017.308	1.278.728	-	1.278.728
Stjecanje ovisnog društva (bilješka 5)	-	-	-	-	-	-	14.506	14.506
Stjecanje nekontrolirajućeg interesa (bilješka 5)	-	-	4.708	-	-	4.708	(14.506)	(9.798)
Neto dobit za razdoblje	-	-	-	-	58.731	58.731	-	58.731
Ostala sveobuhvatna dobit	-	-	-	9.280	-	9.280	-	9.280
Ukupna sveobuhvatna dobit	-	-	4.708	9.280	58.731	72.719	-	72.719
Stanje 31. prosinca 2013.	300.000	15.000	2.553	(42.145)	1.076.039	1.351.447	-	1.351.447

Bilješke na stranicama 17 do 74 čine sastavni dio ovih financijskih izvještaja.

DUKAT d.d.

IZVJEŠTAJ O PROMJENAMA KAPITALA

ZA GODINU KOJA JE ZAVRŠILA 31. PROSINCA 2013.

<i>(svi iznosi izraženi su u tisućama kuna)</i>	<u>Dionički kapital</u>	<u>Zakonske rezerve</u>	<u>Ostale rezerve</u>	<u>Zadržana dobit</u>	<u>Ukupno kapital</u>
Stanje 31.prosinca 2011.	300.000	15.000	86	705.640	1.020.726
Neto sveobuhvatna dobit za razdoblje	-	-	-	75.320	75.320
Stanje 31.prosinca 2012.	300.000	15.000	86	780.960	1.096.046
Neto sveobuhvatna dobit za razdoblje	-	-	-	1.363	1.363
Stanje 31.prosinca 2013.	300.000	15.000	86	782.323	1.097.410

Bilješke na stranicama 17 do 74 čine sastavni dio ovih financijskih izvještaja.

DUKAT GRUPA**IZVJEŠTAJ O NOVČANOM TIJEKU****ZA GODINU KOJA JE ZAVRŠILA 31. PROSINCA 2013.***(svi iznosi izraženi su u tisućama kuna)*

	<u>2013.</u>	<u>2012.</u>
Novčani tokovi iz poslovnih aktivnosti:		
Novac generiran poslovanjem (bilješka 31)	201.051	216.873
Plaćeni porez na dobit	(24.070)	(27.406)
Plaćene kamate	(10.056)	(4.723)
Novčani tok iz poslovnih aktivnosti	166.925	184.744
Novčani tokovi iz ulagačkih aktivnosti:		
Isplate za nabavu materijalne i nematerijalne imovine	(108.571)	(73.328)
Primici od prodaje materijalne imovine	7.720	2.476
Isplate za dane dugoročne kredite	(14.045)	(1.892)
Isplate za ulaganja u ovisna društva umanjeno za stečeni novac	(267.169)	-
Stjecanje nekontrolirajućeg interesa	(9.798)	-
Primici od otplate danih dugoročnih kredita	10.344	8.968
Isplate za dane kratkoročne kredite i depozite	(73.136)	(55.768)
Primici od otplate danih kratkoročnih kredita	61.668	57.450
Novčani tok iz ulagačkih aktivnosti	(392.987)	(62.094)
Novčani tok iz financijskih aktivnosti;		
Primici od dugoročnih kredita	466.541	-
Otplata dugoročnih kredita	(186.451)	(113.676)
Primici od kratkoročnih kredita	12.017	26.416
Otplata kratkoročnih kredita	(37.593)	(26.182)
Novčani tok iz financijskih aktivnosti	254.514	(113.442)
Neto povećanje novca i novčanih ekvivalenata	28.451	9.208
Novac i novčani ekvivalenti, početak godine	64.593	55.385
Novac i novčani ekvivalenti, kraj godine	93.044	64.593

Bilješke na stranicama 17 do 74 čine sastavni dio ovih financijskih izvještaja.

DUKAT D.D.**IZVJEŠTAJ O NOVČANOM TIJEKU****ZA GODINU KOJA JE ZAVRŠILA 31. PROSINCA 2013.***(svi iznosi izraženi su u tisućama kuna)*

	<u>2013.</u>	<u>2012.</u>
Novčani tokovi iz poslovnih aktivnosti:		
Novac generiran poslovanjem (bilješka 31)	39.551	143.528
Plaćeni porez na dobit	(10.499)	(14.600)
Plaćene kamate	(5.242)	(4.865)
Novčani tok iz poslovnih aktivnosti	23.810	124.063
Novčani tokovi iz ulagačkih aktivnosti:		
Isplate za nabavu materijalne i nematerijalne imovine	(36.195)	(36.319)
Primici od prodaje materijalne imovine	17.341	872
Isplate za dokapitalizaciju ovisnih društava	-	(27.791)
Stjecanje ovisnog društva	(280.780)	-
Stjecanje nekontrolirajućeg interesa	(9.798)	-
Osnivanje ovisnog društva	(744)	-
Isplate za dane dugoročne kredite	(49.271)	(898)
Primici od otplate danih dugoročnih kredita	10.846	17.535
Isplate za dane kratkoročne kredite i depozite	(80.998)	(60.530)
Primici od otplate danih kratkoročnih kredita	65.746	91.767
Naplata/primitci od dividendi (Bilješka 15)	31.933	11.232
Novčani tok iz ulagačkih aktivnosti	(331.920)	(4.132)
Novčani tok iz financijskih aktivnosti;		
Primici od dugoročnih kredita	439.750	-
Otplata dugoročnih kredita	(163.307)	(107.857)
Primici od kratkoročnih kredita	68.354	26.416
Otplata kratkoročnih kredita	(37.593)	(26.182)
Novčani tok iz financijskih aktivnosti	307.204	(107.623)
Neto (smanjenje)/povećanje novca i novčanih ekvivalenata	(906)	12.308
Novac i novčani ekvivalenti, početak godine	33.413	21.105
Novac i novčani ekvivalenti, kraj godine	32.507	33.413

Bilješke na stranicama 17 do 74 čine sastavni dio ovih financijskih izvještaja.

DUKAT D.D. I DUKAT GRUPA

BILJEŠKE UZ FINANCIJSKE IZVJEŠTAJE

ZA GODINU KOJA JE ZAVRŠILA 31. PROSINCA 2013.

BILJEŠKA 1 – OPĆI PODACI

DUKAT mliječna industrija d.d. (u daljnjem tekstu: "Društvo" ili "DUKAT") društvo je osnovano prema zakonima i propisima Republike Hrvatske. Društvo je smješteno u Zagrebu. Sjedište Društva nalazi se na adresi Marijana Čavića 9, Zagreb.

Osnovna djelatnost Društva je prerada mlijeka i mliječnih proizvoda (uključujući sireve, kravlji sir, fermentirane i pasterizirane proizvode).

Grupu DUKAT (u daljnjem tekstu: "Grupa") u 2013. godini činilo je matično društvo DUKAT d.d., Zagreb i 13 povezanih društava (2012.: 12 povezanih društava) sa sjedištima u Hrvatskoj, Sloveniji, Bosni i Hercegovini, Srbiji, Makedoniji, Kosovu, Mađarskoj i Bugarskoj. Povezana društva navedena su u bilješci 19.

Ostale djelatnosti Grupe uključuju veleprodaju i maloprodaju proizvoda, popravak i održavanje vozila i prijevoz robe.

Na dan 31. prosinca 2013. godine većinski vlasnik Grupe je BSA International SA Bruxelles koji posjeduje 93,69% (2012.: 93,69%) dionica Društva, dok je preostalih 6,31% (2012.: 6,31%) dionica u vlasništvu raznih dioničara. Krajnji vlasnik Društva i Grupe je BSA International SA Bruxelles.

Na dan 31. prosinca 2013. godine dionice Društva kotiraju na redovitom tržištu na Zagrebačkoj burzi.

BILJEŠKA 2 – SAŽETAK ZNAČAJNIH RAČUNOVODSTVENIH POLITIKA

Slijedi prikaz značajnih računovodstvenih politika usvojenih za pripremu ovih financijskih izvještaja. Ove računovodstvene politike dosljedno su primjenjivane za sva razdoblja uključena u ove izvještaje, osim tamo gdje je drugačije navedeno. Sve politike koje se primjenjuju za Grupu također se primjenjuju i za Društvo, osim tamo gdje je drugačije navedeno.

2.1 Osnove sastavljanja

Financijski izvještaji Grupe sastavljeni su sukladno Međunarodnim standardima financijskog izvještavanja (MSFI) izdanim od strane Odbora za međunarodne računovodstvene standarde (IASB) usvojenih od strane Europske unije, primjenom metode povijesnog troška, osim kod financijske imovine po fer vrijednosti u računu dobiti i gubitka.

Sastavljanje financijskih izvještaja sukladno Međunarodnim standardima financijskog izvještavanja (MSFI) zahtijeva upotrebu određenih ključnih računovodstvenih procjena. Također se od Uprave zahtijeva da se služi prosudbama u procesu primjene računovodstvenih politika Grupe. Područja gdje su pretpostavke i procjene značajne za konsolidirane financijske izvještaje prikazana su u bilješci 4.

DUKAT D.D. I DUKAT GRUPA

BILJEŠKE UZ FINACIJSKE IZVJEŠTAJE

ZA GODINU KOJA JE ZAVRŠILA 31. PROSINCA 2013.

BILJEŠKA 2 – SAŽETAK ZNAČAJNIH RAČUNOVODSTVENIH POLITIKA (nastavak)

Promjene računovodstvenih politika

Novi i izmijenjeni standardi i tumačenja prihvaćeni od Europske Unije (EU)

Računovodstvene politike jednake su onima iz prošle financijske godine, osim za sljedeće izmjene MSFI-a koje su stupile na snagu od 1. siječnja 2013. godine:

- *MSFI 1 Prva primjena Međunarodnih standarda financijskog izvještavanja - Zajmovi od države – izmjene MSFI-ja 1*
- *MRS 1 Presentacija stavki ostale sveobuhvatne dobiti – Izmjene MRS-a 1*
- *MSFI 1 Prva primjena Međunarodnih standarda financijskog izvještavanja (izmjena) – Velika hiperinflacija i brisanje fiksnih datuma za subjekte koji prvi put primjenjuju MSFI;*
- *MSFI 7 – Objave - Prijeboj financijske imovine i financijskih obveza - izmjene MSFI-ja 7*
- *MSFI 13 Mjerenje fer vrijednosti*
- *MRS 12 Porezi (izmjena) – Odgođeni porez: Povrativost predmetne imovine;*
- *MRS 19 Naknade zaposlenima (izmijenjen)*
- *IFRIC 20 Troškovi uklanjanja otpada u proizvodnoj fazi kod površinskog iskopa*

Utjecaj usvajanja ovih standarda ili tumačenja opisan je ispod.

MSFI 1 Zajmovi od države – izmjene MSFI-ja 1

Ove izmjene zahtijevaju od subjekata koji prvi put primjenjuju MSFI da zahtjeve *MRS-a 20 Računovodstvo državnih potpora i objavljivanje državne pomoći* na državne zajmove koji postoje u trenutku prijelaza na MSFI primjene prospektivno. Subjekti mogu odabrati retroaktivnu primjenu zahtjeva MSFI-ja 9 (ili MRS-a 39, ako je to primjenjivo) te MRS-a 20 na državne zajmove ako su informacije potrebne za takvu primjenu prikupljene u vrijeme početnog računovodstvenog priznavanja tih zajmova. Iznimka bi omogućavala subjektima koja po prvi put primjenjuju MSFI oslobađanje od retrospektivnog mjerenja državnih zajmova po kamatnoj stopi koja je niža od tržišne stope. Izmijenjeni standard stupa na snagu za godišnja razdoblja koja počinju 1. siječnja 2013. godine ili kasnije i nema utjecaja na Grupi.

MRS 1 Presentacija stavki ostale sveobuhvatne dobiti – Izmjene MRS-a 1

Izmjena MRS-a 1 mijenja način grupiranja stavki prezentiranih u izvještaju o ostaloj sveobuhvatnoj dobiti. Stavke koje se u budućnosti mogu reklasificirati (ili „reciklirati“) u dobit ili gubitak (na primjer, neto dobitak od zaštite neto investicije, tečajne razlike iz preračuna stranih operacija, neto kretanje zaštite novčanog tijeka te neto gubitak ili dobitak od financijske imovine raspoložive za prodaju) će trebati prezentirati odvojeno od stavki koje neće nikada biti reklasificirane (na primjer, aktuarski dobiti ili gubici na definiranim planovima primanja, revalorizacija zemljišta i građevina). Grupa je usvojila ove izmjene od datuma stupanja na snagu 1. srpnja 2012.

MSFI 1 Prva primjena Međunarodnih standarda financijskog izvještavanja (izmjena) – Velika hiperinflacija i brisanje fiksnih datuma za subjekte koji prvi put primjenjuju MSFI

Međunarodni odbor za računovodstvene standarde (dalje u tekstu: „IASB“) je dao smjernice o tome na koji način poslovni subjekt treba nastaviti s prezentiranjem MSFI financijskih izvještaja kada njegova funkcionalna valuta prestane biti pod velikom inflacijom. Izmijenjeni standard na snazi je za godišnja razdoblja koja počinju na dan ili nakon 1. siječnja 2013. Izmijenjeni standard nije imao učinke na Grupi.

DUKAT D.D. I DUKAT GRUPA

BILJEŠKE UZ FINACIJSKE IZVJEŠTAJE

ZA GODINU KOJA JE ZAVRŠILA 31. PROSINCA 2013.

BILJEŠKA 2 – SAŽETAK ZNAČAJNIH RAČUNOVODSTVENIH POLITIKA (nastavak)

Promjene računovodstvenih politika (nastavak)

MSFI 7 – Objave - Prijebaj financijske imovine i financijskih obveza - izmjene MSFI-ja 7

Ove izmjene zahtijevaju od subjekta objavu informacija o pravima na prebivanje te povezanim aranžmanima (npr. kolateralne ugovore). Ove objave bi korisnicima pružile korisne informacije za procjenu učinka aranžmana koja uključuju pravo prijebaja na financijski položaj subjekta. Nove objave zahtijevaju se za sve priznate financijske instrumente koji se prebivaju u skladu s *MRS-om 32 Financijski instrumenti: Prezentacija*. Objave se također primjenjuju na priznate financijske instrumente koji su predmetom krovnih ugovora o prijebaju ili sličnih ugovora, bez obzira na to da li se prijebaj vrši u skladu s *MRS-om 32*, ili ne. Ove izmjene neće imati utjecaj na financijski položaj ili rezultat Grupe te stupaju na snagu za godišnja razdoblja koja počinju 1. siječnja 2013. godine ili kasnije.

MSFI 13 Mjerenje fer vrijednosti

MSFI 13 utvrđuje jedinstveni izvor uputa za mjerenje fer vrijednosti. MSFI 13 ne mijenja principe kada subjekt treba koristiti fer vrijednost, nego pruža upute kako provesti mjerenje fer vrijednosti sukladno MSFI kada je fer vrednovanje obvezno ili dozvoljeno. Standard nije utjecao na financijski položaj i rezultate Grupe ali je utjecao na objave vezane za fer vrijednosti. Standard stupa na snagu za godišnja razdoblja koja počinju 1. siječnja 2013. godine ili nakon toga.

MRS 12 Porezi (izmjena) – Odgođeni porez: Povrativost predmetne imovine

Izmjena MRS-a 12 pojašnjava određivanje odgođenog poreza na ulaganje u nekretnine koje se mjeri po fer vrijednosti te uključuje oborivu pretpostavku da se odgođeni porez na ulaganje u nekretnine koje se mjeri po modelu fer vrijednosti sukladno MRS-u 40 treba odrediti na temelju činjenice da će se knjigovodstvena vrijednost te imovine nadoknaditi prodajom. Izmjena uključuje zahtjev da se odgođeni porez na imovinu koja se ne amortizira, a priznaje se po modelu revalorizacije u skladu s *MRS-om 16*, treba uvijek mjeriti na temelju prodaje. Nadopunjeni standard na snazi je za godišnja razdoblja koja počinju na dan ili nakon 1. siječnja 2013. godine te nije imao učinke na financijski položaj Grupe, njegove rezultate ili objave.

MRS 19 Naknade zaposlenima (izmijenjen)

IASB je izdao brojne izmjene MRS-a 19. Oni obuhvaćaju od fundamentalnih promjena kao što su uklanjanje mehanizma koridora i koncepta očekivanih povrata na imovinu plana, do jednostavnih pojašnjenja i prepravljaja teksta. Izmjena stupa na snagu za godišnja razdoblja koja počinju 1. siječnja 2013. godine ili kasnije. Izmjene nisu imale utjecaja na financijski položaj ili rezultate Grupe.

IFRIC 20 Troškovi uklanjanja otpada u proizvodnoj fazi kod površinskog iskopa

Ovo tumačenje odnosi se na uklanjanje otpadnog materijala pri iskopu rudača, tijekom proizvodne faze kod površinskog iskopa. Tumačenje se odnosi na računovodstveno prikazivanje koristi od aktivnosti uklanjanja otpada pri površinskim iskopima. Tumačenje stupa na snagu za godišnja razdoblja koja počinju 1. siječnja 2013. godine ili nakon toga. Novo tumačenje nije imalo utjecaja na Grupi.

DUKAT D.D. I DUKAT GRUPA

BILJEŠKE UZ FINACIJSKE IZVJEŠTAJE

ZA GODINU KOJA JE ZAVRŠILA 31. PROSINCA 2013.

BILJEŠKA 2 – SAŽETAK ZNAČAJNIH RAČUNOVODSTVENIH POLITIKA (nastavak)

Promjene računovodstvenih politika (nastavak)

Sljedeći standardi stupaju na snagu za godišnja razdoblja koja počinju na ili nakon 1 siječnja 2013. Proces prihvaćanja standarda unutar EU prihvatio je standarde i odlučeno je da bi se standardi trebali primjenjivati, najkasnije, od financijske godine koja počinje na ili nakon 1. siječnja 2014. Grupa planira usvojiti ove standarde kad stupe na snagu:

- *MRS 28 Ulaganja u pridružena društva i zajedničke pothvate (izmijenjen u 2011. godini)*
- *MSFI 10 Konsolidirani financijski izvještaji, MRS 27 Odvojeni financijski izvještaji*
- *MSFI 11 Zajednički pothvati*
- *MSFI 12 Objave o ulaganjima u drugim društvima*

MRS 28 Ulaganja u pridružena društva i zajedničke pothvate (izmijenjen u 2011. godini)

Kao posljedica uvođenja novog *MSFI-ja 11 Zajednički pothvati*, te *MSFI-ja 12 Objava udjela u drugim subjektima*, *MRS 28 Ulaganja u pridružena društva* je preimenovan u *MRS 28 Ulaganja u pridružena društva i zajedničke pothvate* te opisuje primjenu metode udjela na ulaganja u zajedničke pothvate nastavno na opis ulaganja u pridružena društva.

MSFI 10 Konsolidirani financijski izvještaji, MRS 27 Odvojeni financijski izvještaji

MSFI 10 zamjenjuje dio *MRS-a 27 Konsolidirani i odvojeni financijski izvještaji* koji se bavi računovodstvom konsolidiranih financijskih izvještaja. Također uključuje pitanja postavljena u *SIC-u 12 Konsolidacija društava posebne namjene*.

MSFI 10 uspostavlja jedinstveni kontrolni model koji se primjenjuje na sva društva uključujući i društva posebne namjene. Promjene uvedene u *MSFI-ju 10* zahtijevat će od menadžmenta donošenje značajnih prosudbi prilikom određivanja društava koja su kontrolirana, i koja je sukladno tome nužno konsolidirati od strane matice, u odnosu na zahtjeve koji su postojali u *MRS-u 27*. Na temelju provedene uvodne analize, ne očekuje se da će *MSFI 10* imati utjecaj na trenutna ulaganja Grupe.

MSFI 11 Zajednički pothvati

MSFI 11 zamjenjuje *MRS 31 Ulaganja u zajedničke pothvate* i *SIC – 13 Zajednički kontrolirana društva – nemonetarni doprinosi sudionika zajedničkog pothvata*. *MSFI 11* ukida opciju priznavanja ulaganja u zajednički kontrolirane subjekte koristeći metodu proporcionalne konsolidacije. Umjesto toga, ulaganja u zajednički kontrolirane subjekte koja ispunjavaju definiciju zajedničkog pothvata trebaju se mjeriti primjenom metode udjela.

MSFI 12 Objave o ulaganjima u drugim društvima

MSFI 12 uključuje sve objave koje su prethodno bile dio *MRS-a 27*, a koje se odnose na konsolidirane financijske izvještaje, kao i sve objave koje su prethodno bile uključene u *MRS 31* i *MRS 28*. Objave su se odnosile na informacije o ulaganjima u ovisna društva, zajedničke pothvate, pridružena društva i strukturalna društva. Standard zahtijeva i veliki broj dodatnih objava, no nema utjecaj na financijski položaj ili rezultate Grupe.

DUKAT D.D. I DUKAT GRUPA

BILJEŠKE UZ FINACIJSKE IZVJEŠTAJE

ZA GODINU KOJA JE ZAVRŠILA 31. PROSINCA 2013.

BILJEŠKA 2 – SAŽETAK ZNAČAJNIH RAČUNOVODSTVENIH POLITIKA (nastavak)

Promjene računovodstvenih politika (nastavak)

MRS 32 Prijebaj financijske imovine i financijskih obveza - izmjene MRS-a 32

Ove izmjene pojašnjavaju značenje izraza „trenutno ima zakonski provedivo pravo prijebaja“. Izmjene također pojašnjavaju primjenu kriterija za prijebaj MRS-a 32 na sustave podmirenja (kao što su središnji sustavi klirinške kuće) koji primjenjuju sustave bruto podmirenja koji nisu istovremeni. Ne očekuje se da ove izmjene imaju utjecaj na financijski položaj ili rezultate Grupe te stupaju na snagu za godišnja razdoblja koja počinju 1. siječnja 2014. godine ili kasnije.

Standardi prihvaćeni od EU ali koji još nisu stupili na snagu

Investicijski subjekti (Dopune MSFI 10, MSFI 12, MRS 27 i MRS 28)

U listopadu 2012., IASB je izdao izmjene koje stupaju na snagu za godišnja razdoblja koja počinju na ili nakon 1. siječnja 2014. Ove dopune će se primjenjivati na investicije u ovisna društva, zajedničke pothvate i pridružena društva držana od izvještajnog subjekta koji zadovoljava definiciju investicijskog subjekta. Investicijski subjekt će voditi investicije u ovisna društva, zajedničke pothvate i pridružena društva po fer vrijednosti kroz račun dobiti i gubitka u skladu s MSFI 9 (ili MRS 39, ovisno o slučaju), osim za investicije u ovisna društva, zajedničke pothvate i pridružena društva koja pružaju usluge koje se odnose samo na investicijski subjekt, a koja bi bila konsolidirana ili vođena po metodi udjela. Investicijski subjekt će mjeriti investiciju u drugi kontrolirani investicijski subjekt po fer vrijednosti. Društvima vlasnicima investicijskih društva, a koji sami nisu investicijski subjekti, neće biti dopušteno zadržati računovodstvo fer vrijednosti koje primjenjuje investicijski subjekt na svoje kontrolirane investicije. Za društva vlasnike, a koji nisu investicijski subjekti, postojeća opcija iz MRS-a 28 koja dopušta mjerenje investicija u pridružena društva i zajedničke pothvate po fer vrijednosti kroz račun i dobitka biti će biti zadržana. Grupa trenutno procjenjuje utjecaje koje bi ovaj standard mogao imati na financijsku poziciju i rezultate te će ih usvojiti kada stupe na snagu.

Objave nadoknadivih iznosa za nefinancijsku imovinu – Izmjene MRS-a 36 Umanjenje imovine

Ove izmjene uklanjaju neželjene posljedice MSFI-a 13 na objave zahtijevane unutar MRS-a 36. Osim toga, ove izmjene zahtijevaju objavu nadoknadivih iznosa imovine ili jedinica koje stvaraju novac za koje su gubici od umanjenja vrijednosti priznati ili ukinuti tokom razdoblja. Izmjene MRS-a 36 su na snazi retroaktivno za godišnja razdoblja koja počinju na ili nakon 1. siječnja 2014., s time da je ranija primjena dopuštena pod uvjetom da se primjenjuje i MSFI 13. Grupa nije ranije usvojila ove izmjene u tekućem razdoblju obzirom da još nisu stupili na snagu.

Standardi koji još nisu prihvaćeni od EU

Standardi i tumačenja koja su izdana, ali još nisu prihvaćena od EU do datuma izdavanja izvještaja su navedena u nastavku. Grupa namjerava primijeniti standarde kada stupe na snagu ukoliko će biti primjenjivi za Grupu.

MSFI 9 Financijski instrumenti: Klasifikacija i vrednovanje

MSFI 9, kako je izdan, predstavlja prvu fazu rada IASB-a na zamjeni MRS-a 39 i primjenjuje se na klasifikaciju i mjerenje financijske imovine i obveza koje su definirane MRS-om 39. Većina zahtjeva MRS-a 39 primjenjiva na klasifikaciju i mjerenje financijskih obveza i prestanak priznavanja financijske imovine i obveza su prenesene nepromijenjene u MSFI 9. Standard ukida kategorije financijskih instrumenata koje trenutno postoje u MRS-u 39: raspoloživo za prodaju i držano do dospeljeća. Prema MSFI 9, sva financijska imovina i obveze se početno priznaju po fer vrijednosti uvećanoj za transakcijske troškove.

DUKAT D.D. I DUKAT GRUPA

BILJEŠKE UZ FINANCIJSKE IZVJEŠTAJE

ZA GODINU KOJA JE ZAVRŠILA 31. PROSINCA 2013.

BILJEŠKA 2 – SAŽETAK ZNAČAJNIH RAČUNOVODSTVENIH POLITIKA (nastavak)

Promjene računovodstvenih politika (nastavak)

Standardi koji još nisu prihvaćeni od EU (nastavak)

Računovodstvo zaštite

Novo poglavlje o računovodstvu zaštite dodano je MSFI-u 9. To predstavlja značajnu izmjenu računovodstva zaštite i postavlja novi model koji unosi značajna poboljšanja, uglavnom usmjeravajući računovodstvo bliže smjeru upravljanja rizicima. Također je došlo do poboljšanja u objavama vezanim za računovodstvo zaštite i upravljanjem rizika. Standard trenutno ne nagovještava obavezan datum stupanja na snagu. IASB je odučio odgoditi obveznu primjenu MSFI-a 9 dok datum cjelokupnog standarda ne bude poznat. Standard još nije prihvaćen od EU. Primjena MSFI-a 9 će imati utjecaja na klasifikaciju i mjerenje financijske imovine ali ne i obveza Grupe. Grupa će kvantificirati efekte u skladu s ostalim fazama, kada se izdaju i budu prihvaćene od EU.

MSFI 21 Nameti

Tumačenje je primjenjivo na sve namete osim na odljeve koji su unutar opsega ostalih standard (npr. MRS 12) i kazni i ostalih plaćanja zbog povrede zakona. Nameti su u tumačenju definirani kao odljevi resursa koji utjelovljuju ekonomske koristi, nametnute subjektima zakonima od strane vlade. Interpretacija pojašnjava da subjekt priznaje obvezu za namet kada se dogodi aktivnost koje aktivira namet u skladu sa zakonima. Također pojašnjava da se namet priznaje progresivno samo ako se aktivnost koja aktivira namet, događa tijekom određenog vremena, u skladu sa zakonima. Za namet koji se aktivira kada je dosegnuta određena minimalna razina, tumačenje pojašnjava da se obveza ne priznaje prije nego se ta razina dosegne. Tumačenje se ne dotiče računovodstva za potražnu stranu transakcije koja nastaje priznavanjem obveze za plaćanje nameta. Subjekti gledaju u druge standard da bi odlučili da li bi priznavanje obveze za plaćanje nameta rezultiralo priznavanjem imovine ili troška unutar relevantnog standarda. Tumačenje stupa na snagu za godišnja razdoblja koja počinju na ili nakon 1. siječnja 2014. Novo tumačenje neće imati učinka na financijske rezultate Grupe.

2.2 Konsolidacija

(a) Podružnice

Podružnice su sva društva nad kojima Grupa ima kontrolu nad financijskim i poslovnim politikama, što u pravilu uključuje više od polovice glasačkih prava. Postojanje i učinak potencijalnih prava glasa koja se mogu iskoristiti ili zamijeniti razmatraju se prilikom procjene da li Grupa ima kontrolu nad drugim poslovnim subjektom. Podružnice su u potpunosti konsolidirane od datuma na koji je kontrola stvarno prenesena na Grupu (datum stjecanja), te isključene iz konsolidacije od dana prodaje ili gubitka kontrole.

Metoda kupnje koristi se za iskazivanje stjecanja podružnica od strane Grupe. Trošak stjecanja mjeri se kao zbroj prenesene naknade, koja se mjeri po fer vrijednosti na datum stjecanja, i iznosa nekontrolirajućeg interesa u stečenoj podružnici. Dan kupnje se odnosi na dan stjecanja kada je poslovna kombinacija ostvarena jednom transakcijom, a odnosi se na svaki dan kupnje udjela kada je poslovna kombinacija ostvarena u fazama postupnom kupnjom udjela. Nastali troškovi stjecanja se priznaju kroz računa dobiti i gubitka u periodu u kojem su nastali.

Stečena prepoznatljiva imovina, obveze i potencijalne obveze u poslovnoj kombinaciji inicijalno se mjere po fer vrijednosti na dan stjecanja, neovisno o nekontrolirajućem interesu. Goodwill se početno mjeri po trošku koji je višak zbroja prenesene naknade za stjecanje te iznosa priznatog kao nekontrolirajući interes nad neto stečenom imovinom i preuzetim obvezama. Ukoliko je ova naknada manja od fer vrijednosti neto imovine stečene podružnice, razlika se priznaje kroz Račun dobiti i gubitka.

Sve transakcije unutar Grupe, stanja i nerealizirani dobiti od transakcija unutar društava Grupe eliminirani su pri konsolidaciji. Isto tako eliminiraju se i nerealizirani gubici, osim ako postoje dokazi o umanjenju vrijednosti prenesene imovine. Prema potrebi, računovodstvene politike podružnica izmijenjene su kako bi se uskladile s politikama koje primjenjuje Grupa.

DUKAT D.D. I DUKAT GRUPA

BILJEŠKE UZ FINACIJSKE IZVJEŠTAJE

ZA GODINU KOJA JE ZAVRŠILA 31. PROSINCA 2013.

BILJEŠKA 2 – SAŽETAK ZNAČAJNIH RAČUNOVODSTVENIH POLITIKA (nastavak)

2.2 Konsolidacija (nastavak)

(b) Transakcije s nekontrolirajućim interesima

Kupovine i prodaje nekontrolirajućih interesa mogu rezultirati dobitcima i gubitcima koji se priznaju kao transakcije unutar kapitala.

2.3 Ulaganja u podružnice

U nekonsolidiranim financijskim izvještajima Društvo iskazuje ulaganja u podružnice po trošku, korigiranom za umanjenje vrijednosti.

2.4 Izvještavanje o poslovnim segmentima

Poslovni segment je sastavni dio subjekta: (a) koji obavlja poslovne djelatnosti iz kojih može ostvariti prihode i temeljem kojih kod njega nastaju troškovi, uključujući prihode i troškove koji se odnose na transakcije s drugim sastavnim dijelovima istog subjekta, (b) čije rezultate poslovanja redovito pregledava glavni donositelj poslovnih odluka subjekta kako bi donio odluku o resursima koje treba rasporediti na segment i ocijeniti njegovo poslovanje i (c) za koji postoje zasebne financijske informacije.

2.5 Strane valute

(a) Funkcionalna i izvještajna valuta

Stavke uključene u financijske izvještaje svake pojedine članice Grupe iskazane su u valuti primarnog gospodarskog okruženja u kojem članica Grupe posluje ('funkcionalna valuta'). Konsolidirani financijski izvještaji prikazani su u kunama, što predstavlja funkcionalnu i izvještajnu valutu Društva.

(b) Transakcije i stanja u stranoj valuti

Transakcije u stranim sredstvima plaćanja prevode se u funkcionalnu valutu tako da se iznosi u stranim sredstvima plaćanja preračunavaju po tečaju na dan transakcije. Dobici ili gubici od tečajnih razlika, koji nastaju prilikom podmirenja tih transakcija i preračuna monetarne imovine i obveza izraženih u stranim valutama, priznaju se u računu dobiti i gubitka.

(c) Članice Grupe

Rezultati poslovanja i financijsko stanje svih članica Grupe čija se funkcionalna valuta razlikuje od izvještajne valute preračunavaju se u izvještajnu valutu kako slijedi:

- (i) imovina i obveze za svaku bilancu preračunavaju se prema zaključnom tečaju na datum te bilance;
- (ii) prihodi i rashodi za svaki račun dobiti i gubitka preračunavaju se prema prosječnim tečajevima; i
- (iii) sve nastale tečajne razlike priznaju se u ostaloj sveobuhvatnoj dobiti.

U konsolidaciji, tečajne razlike nastale preračunom neto ulaganja u inozemne podružnice evidentiraju se unutar 'Kumuliranih tečajnih razlika' unutar dioničkog kapitala. Prilikom djelomične ili cjelokupne prodaje inozemne podružnice, sve tečajne razlike priznaju se u računu dobiti i gubitka kao dio dobitka ili gubitka od prodaje.

DUKAT D.D. I DUKAT GRUPA

BILJEŠKE UZ FINACIJSKE IZVJEŠTAJE

ZA GODINU KOJA JE ZAVRŠILA 31. PROSINCA 2013.

BILJEŠKA 2 – SAŽETAK ZNAČAJNIH RAČUNOVODSTVENIH POLITIKA (nastavak)

2.6 Nekretnine, postrojenja i oprema

Nekretnine, postrojenja i oprema iskazani su u bilanci po povijesnom trošku umanjenom za akumuliranu amortizaciju i rezerviranje za umanjenje vrijednosti, ako je potrebno. Povijesni trošak uključuje trošak koji je izravno povezan sa stjecanjem imovine.

Naknadni izdaci uključuju se u knjigovodstvenu vrijednost imovine ili se, po potrebi, priznaju kao zasebna imovina samo ako će Grupa imati buduće ekonomske koristi od spomenute imovine te ako se trošak imovine može pouzdano mjeriti. Knjigovodstvena vrijednost zamijenjenog dijela prestaje se priznavati. Svi ostali troškovi investicijskog i tekućeg održavanja terete račun dobiti i gubitka u financijskom razdoblju u kojem su nastali.

Zemljište se ne amortizira. Amortizacija ostalih nekretnina, postrojenja i opreme obračunava se primjenom pravocrtne metode u svrhu alokacije troška do rezidualne vrijednosti sredstva tijekom njenog procijenjenog korisnog vijeka uporabe.

Godišnje amortizacijske stope su kako slijedi:

	Broj smjena		
	Jedan	Dva	Tri
Zgrade	2,0%-10,0%	2,5%-12,5%	3,0%-15,0%
Strojevi i oprema	5,0%-20,0%	6,3%-25,0%	7,5%-30,0%
Transportna sredstva	16,67%-25,0%	20,84%-31,25%	25,0%-37,5%
Ostalo	10,0%-20,0%	12,5%-25,0%	15,0%-30,0%

Rezidualna vrijednost imovine predstavlja procijenjeni iznos koji bi Grupa trenutno dobila od prodaje imovine umanjenog za procijenjeni trošak prodaje u slučaju da je imovina dosegla starost i stanje koje se očekuje na kraju vijeka trajanja imovine. Rezidualna vrijednost imovine je nula ako Grupa očekuje da će ju koristiti do kraja njenog vijeka trajanja. Rezidualna vrijednost imovine i korisni vijek uporabe pregledavaju se na svaki datum bilance i po potrebi usklađuju.

U slučaju da je knjigovodstveni iznos imovine veći od procijenjenog nadoknadivog iznosa, razlika se otpisuje do nadoknadivog iznosa (bilješka 2.9).

Dobici i gubici nastali prodajom određuju se usporedbom prihoda i knjigovodstvene vrijednosti sredstva i uključuju se u 'ostale poslovne rashode' u račun dobiti i gubitka.

2.7 Ulaganja u nekretnine

Ulaganja u nekretnine odnose se uglavnom na poslovne zgrade i zemljišta koja se drže u svrhu dugoročnog stjecanja prihoda od najma ili zbog porasta njihove vrijednosti i Grupa se njima ne koristi. Ulaganja u nekretnine tretiraju se kao dugotrajna ulaganja, osim ako nisu namijenjena prodaji u sljedećoj godini i kupac je identificiran, u kojem se slučaju svrstavaju u kratkotrajnu imovinu.

Ulaganja u nekretnine iskazuju se po povijesnom trošku umanjenom za akumuliranu amortizaciju. Amortizacija zgrada obračunava se primjenom pravocrtne metode u svrhu alokacije troška tijekom njihovog korisnog vijeka uporabe (10 do 50 godina).

Naknadni izdaci kapitaliziraju se samo kada je vjerojatno da će Grupa od toga imati buduće ekonomske koristi i kada se trošak može pouzdano mjeriti. Svi ostali troškovi popravaka i održavanja terete račun dobiti i gubitka kada nastanu. Ukoliko Društvo počne koristiti imovinu namijenjenu prodaji, ona se reklasificira u nekretnine, postrojenja i opremu te njena knjigovodstvena vrijednost na dan reklasifikacije postaje iznos pretpostavljenog troška koji će se naknadno amortizirati.

DUKAT D.D. I DUKAT GRUPA

BILJEŠKE UZ FINACIJSKE IZVJEŠTAJE

ZA GODINU KOJA JE ZAVRŠILA 31. PROSINCA 2013.

BILJEŠKA 2 – SAŽETAK ZNAČAJNIH RAČUNOVODSTVENIH POLITIKA (nastavak)

2.8 Nematerijalna imovina

(a) Goodwill

Goodwill predstavlja razliku između zbroja prenesene naknade za stjecanje te iznosa priznatog kao nekontrolirajući interes nad utvrđenom stečenom imovinom i preuzetim obvezama. Goodwill nastao stjecanjem podružnica iskazan je u okviru nematerijalne imovine. Zasebno iskazan goodwill godišnje se provjerava zbog umanjenja vrijednosti te se iskazuje po trošku stjecanja umanjenom za akumulirane gubitke od umanjenja vrijednosti. Gubici od umanjenja vrijednosti goodwilla se ne ukidaju. Dobici i gubici od prodaje poslovnog subjekta uključuju knjigovodstvenu vrijednost goodwilla koja se odnosi na prodani subjekt.

Goodwill se alocira na jedinice stvaranja novca za potrebe testiranja umanjenja vrijednosti. Alokacija se provodi na one jedinice stvaranja novca za koje se očekuje da će imati koristi od poslovne kombinacije iz koje je goodwill proizašao (bilješka 2.9).

(b) Zaštitni znakovi, patenti i licence

Stečeni zaštitni znakovi, patenti i licence iskazani su po povijesnom trošku. Zaštitni znakovi, patenti i licence imaju ograničen vijek uporabe i iskazuju se po trošku umanjenom za akumuliranu amortizaciju. Amortizacija se obračunava pravocrtnom metodom kako bi se alocirao trošak zaštitnih znakova, patenta i licenci tijekom njihovog procijenjenog vijeka uporabe (3-5 godina).

(c) Software

Licence za software kapitaliziraju su na temelju troškova stjecanja i troškova koji nastaju dovođenjem software-a u radno stanje. Ovi troškovi amortiziraju se tijekom njihovog korisnog vijeka uporabe (5 godina). Izravni troškovi (uglavnom troškovi zaposlenih nastalih temeljem razvoja software-a) povezani s proizvodnjom prepoznatljivih i jedinstvenih softverskih proizvoda kontroliranih od strane Grupe za koje je vjerojatno da će u razdoblju više od godinu dana generirati ekonomske koristi koje premašuju troškove, priznaju se kao nematerijalna imovina.

2.9 Umanjenje vrijednosti nefinancijske imovine

Godišnje se ispituje umanjenje vrijednosti za nematerijalnu imovinu koja ima neograničen korisni vijek uporabe i koja se ne amortizira (kao što je goodwill). Imovina koja se amortizira pregledava se zbog umanjenja vrijednosti kada događaji ili promijenjene okolnosti ukazuju na to da knjigovodstvena vrijednost možda nije nadoknadiva. Gubitak od umanjenja vrijednosti priznaje se kao razlika između knjigovodstvene vrijednosti imovine i njenog nadoknadivog iznosa. Nadoknadivi iznos je fer vrijednost imovine umanjena za troškove prodaje ili vrijednost imovine u uporabi, ovisno o tome koji je viši. Za potrebe procjene umanjenja vrijednosti, imovina se grupira na najniži nivo kako bi se pojedinačno utvrdio novčani tok (jedinice stvaranja novca). Nefinancijska imovina, osim goodwilla, za koju je iskazan gubitak od umanjenja vrijednosti, provjerava se na svaki datum izvještavanja radi mogućeg ukidanja umanjenja vrijednosti.

DUKAT D.D. I DUKAT GRUPA

BILJEŠKE UZ FINANCIJSKE IZVJEŠTAJE

ZA GODINU KOJA JE ZAVRŠILA 31. PROSINCA 2013.

BILJEŠKA 2 – SAŽETAK ZNAČAJNIH RAČUNOVODSTVENIH POLITIKA (nastavak)

2.10 Financijska imovina

Grupa klasificira svoju financijsku imovinu u sljedeće dvije kategorije: financijska imovina po fer vrijednosti u računu dobiti i gubitka te krediti i potraživanja. Klasifikacija ovisi o svrsi za koju je financijska imovina stečena. Uprava klasificira financijsku imovinu kod početnog priznavanja.

(a) Financijska imovina po fer vrijednosti u računu dobiti i gubitka

Financijska imovina po fer vrijednosti u računu dobiti i gubitka predstavlja financijsku imovinu namijenjenu trgovanju. Financijska imovina klasificira se u ovu kategoriju ako je stečena prvenstveno u svrhu prodaje u kratkom roku. Imovina u ovoj kategoriji klasificirana je kao kratkotrajna imovina.

Financijska imovina iskazana po fer vrijednosti u računu dobiti i gubitka početno se priznaje po fer vrijednosti, a trošak transakcije iskazuje se u računu dobiti i gubitka.

Dobici i gubici nastali iz promjena u fer vrijednosti financijske imovine po fer vrijednosti u računu dobiti i gubitka iskazuju se u računu dobiti i gubitka u okviru 'ostalih gubitaka/dobitaka' u razdoblju u kojem su nastali. Prihodi od dividendi od financijske imovine po fer vrijednosti u računu dobiti i gubitka iskazuju se u računu dobiti i gubitka u okviru 'ostalih gubitaka/dobitaka' kada je ustanovljeno pravo na isplatu dividende.

(b) Krediti i potraživanja

Kredit i potraživanja predstavljaju nederivativnu financijsku imovinu s fiksnim ili odredivim plaćanjem koja ne kotira na aktivnom tržištu. Navedena imovina iskazana je u okviru kratkotrajne imovine, osim imovine s dospjećem dužim od 12 mjeseci nakon datuma bilance. Takva se imovina klasificira kao dugotrajna imovina. Krediti i potraživanja iskazani su po amortiziranom trošku primjenom metode efektivne kamatne stope.

Sva kupljena i prodana ulaganja priznaju se na datum transakcije, tj. na datum na koji se Grupa obvezala kupiti ili prodati sredstvo. Ulaganja se prestaju priznavati kada isteknu ili su prenesena prava na primitak novčanih tokova od ulaganja ili kada je Grupa prenijela sve bitne rizike i koristi vlasništva.

Fer vrijednosti ulaganja koja kotiraju na burzi temelje se na tekućim cijenama ponude. Ako tržište za neko financijsko sredstvo nije aktivno (kao i za vrijednosnice koje ne kotiraju), Grupa utvrđuje fer vrijednost pomoću tehnika procjene vrijednosti koje uzimaju u obzir nedavne transakcije pod uobičajenim trgovačkim uvjetima, te usporedbu s drugim sličnim instrumentima, maksimalno iskorištavajući tržišne informacije, te se minimalno oslanjajući na informacije specifične za poslovni subjekt.

Na svaki datum bilance Grupa procjenjuje postoje li objektivni dokazi o umanjenju vrijednosti financijske imovine ili grupe financijskih sredstava. Provjera umanjenja vrijednosti kredita i potraživanja opisana je u bilješci 2.16.

BILJEŠKA 2 – SAŽETAK ZNAČAJNIH RAČUNOVODSTVENIH POLITIKA (nastavak)

2.11 Derivativni financijski instrumenti

Derivati se početno priznaju po fer vrijednosti na dan zaključenja ugovora o derivatima te se naknadno mjere po fer vrijednosti. Promjene fer vrijednosti navedenih derivata priznaje se u računu dobiti i gubitka u sklopu stavke 'ostali dobiti – neto'.

2.12 Dugotrajna imovina namijenjena prodaji

Grupa imovine za otuđenje predstavlja imovinu (kratkotrajnu ili dugotrajnu) koju treba otuđiti, prodajom ili nekom drugom transakcijom, zajedno kao grupu u jednoj transakciji i obveze koje su neposredno povezane s imovinom koja će biti prenesena u transakciji. Goodwill je uključen ako grupa imovine za otuđenje obuhvaća aktivnosti unutar jedinice stvaranja novca kojoj je alociran goodwill nakon stjecanja.

Dugotrajna imovina i grupe imovine za otuđenje (koje mogu uključivati dugotrajnu i kratkotrajnu imovinu) klasificiraju se u izvještaju o financijskom položaju kao 'Dugotrajna imovina namijenjena prodaji' ako se njihova knjigovodstvena vrijednost prvenstveno nadoknađuje prodajom u razdoblju od 12 mjeseci nakon datuma izvještaja o financijskom položaju, a ne stalnim korištenjem. Dugotrajna imovina koja se u izvještaju o financijskom položaju tekućeg razdoblja iskazuje kao namijenjena prodaji, ne reklasificira se u izvještaju o financijskom položaju u usporednom razdoblju. Obveze direktno povezane s grupom imovine za otuđenje koja će biti prenesena u transakciji otuđivanja reklasificiraju se i odvojeno iskazuju u izvještaju o financijskom položaju.

Dugotrajna imovina namijenjena prodaji ili grupa imovine za otuđenje u cijelosti mjere se po knjigovodstvenoj vrijednosti ili fer vrijednosti umanjenoj za troškove prodaje, ovisno o tome što je niže. Nekretnine, postrojenja i oprema koja se drži radi prodaje se ne amortiziraju.

2.13 Prestanak poslovanja

Prestanak poslovanja je komponenta Grupe koja je otuđena ili se posjeduje s namjerom prodaje i: (a) zasebno predstavlja značajnu poslovnu aktivnost ili zemljopisno područje poslovanja; (b) dio je jedinstvenog koordiniranog plana prodaje zasebne značajne poslovne aktivnosti ili zemljopisnog područja poslovanja; ili (c) predstavlja podružnicu stečenu isključivo s namjerom ponovne prodaje. Zarade i novčani tokovi prestanka poslovanja, ako postoje, iskazani su zasebno od nastavka poslovanja uz ispravljanje usporednih podataka.

2.14 Najmovi

Grupa unajmljuje određene nekretnine, postrojenja i opremu. Najmovi nekretnina, postrojenja i opreme u kojima Grupa snosi sve rizike i koristi vlasništva klasificiraju se kao financijski najmovi. Financijski najmovi kapitaliziraju se na početku najma prema fer vrijednosti unajmljene nekretnine ili sadašnje vrijednosti minimalne najamnine, ovisno o tome što je niže. Svako plaćanje najma razvrstava se na obveze i financijske rashode kako bi se dobila konstantna kamatna stopa na preostalo financijsko stanje. Kamatna komponenta financijskog rashoda tereti račun dobiti i gubitka tijekom razdoblja najma. Nekretnine, postrojenja i oprema kupljeni pod financijskim najmom amortiziraju se po korisnom vijeku upotrebe ili trajanju najma, ovisno o tome što je kraće.

Najmovi u kojima Grupa ne snosi bitan udio rizika i koristi vlasništva klasificiraju se kao operativni najmovi. Plaćanja po osnovi operativnih najмова iskazuju se u računu dobiti i gubitka prema pravocrtnoj metodi u razdoblju trajanja najma.

DUKAT D.D. I DUKAT GRUPA

BILJEŠKE UZ FINANCIJSKE IZVJEŠTAJE

ZA GODINU KOJA JE ZAVRŠILA 31. PROSINCA 2013.

BILJEŠKA 2 – SAŽETAK ZNAČAJNIH RAČUNOVODSTVENIH POLITIKA (nastavak)

2.15 Zalihe

Zalihe sirovina, trgovačke robe i rezervnih dijelova iskazuju se po trošku nabave ili neto ostvarivoj vrijednosti, ovisno o tome koja je niža. Trošak se određuje po metodi ponderiranih prosječnih cijena. Neto ostvariva vrijednost predstavlja procjenu prodajne cijene u redovnom tijeku poslovanja umanjenu za varijabilne troškove prodaje. Trošak proizvodnje u tijeku i gotovih proizvoda obuhvaća sirovine, trošak izravnog rada, ostale izravne troškove i pripadajući dio općih troškova proizvodnje (na bazi normalnog redovnog kapaciteta proizvodnje).

Sitni inventar i alati u potpunosti se otpisuju prilikom stavljanja u uporabu.

2.16 Potraživanja od kupaca i po kreditima

Potraživanja od kupaca i po kreditima početno se priznaju po fer vrijednosti, a naknadno se mjere po amortiziranom trošku uporabom metode efektivne kamatne stope, umanjena za ispravak vrijednosti. Ispravak vrijednosti potraživanja provodi se kada postoje objektivni dokazi da Grupa neće moći naplatiti sva svoja potraživanja u skladu s dogovorenim uvjetima. Značajne financijske poteškoće dužnika, vjerojatnost dužnikovog stečaja te neizvršenje ili propusti u plaćanjima, smatraju se pokazateljima umanjena vrijednosti potraživanja. Iznos ispravka vrijednosti utvrđuje se kao razlika između knjigovodstvene vrijednosti i nadoknadivog iznosa potraživanja, a predstavlja sadašnju vrijednost očekivanih novčanih priljeva diskontiranih korištenjem efektivne kamatne stope. Iznosi ispravka vrijednosti potraživanja iskazuju se u računu dobiti i gubitka u okviru 'ostalih poslovnih rashoda'.

Dospjela potraživanja ispravljaju se sukladno računovodstvenoj politici i to: potraživanja starija 180 dana od dospjeća 50%, potraživanja starija 360 dana od dospjeća i utužena potraživanja ispravljaju se u potpunosti. Individualno značajna potraživanja procjenjuju se pojedinačno te se ispravljaju u trenutku nastanka dokaza o njihovoj nenaplativosti.

2.17 Novac i novčani ekvivalenti

Novac i novčani ekvivalenti obuhvaćaju gotovinu, depozite kod banaka po viđenju i ostale kratkotrajne visoko likvidne instrumente s rokovima naplate do tri mjeseca ili kraće

2.18 Dionički kapital

Dionički kapital sastoji se od redovnih dionica. Primici koji se iskazuju u glavnici pri izdavanju novih dionica ili opcija, iskazuju se umanjeni za pripadajuće troškove transakcije i porez na dobit.

Plaćena naknada za kupljene vlastite dionice, uključujući sve izravno pripadajuće troškove transakcije (umanjene za porez na dobit), umanjuje dioničku glavnici koja se može pripisati dioničarima Društva sve do povlačenja dionica, njihovog ponovnog izdavanja ili prodaje. Kada se takve dionice kasnije prodaju ili ponovno izdaju, svaka primljena naknada, umanjena za sve izravno pripadajuće troškove transakcije kao i učinke poreza na dobit, uključena je u glavnici koja se može pripisati dioničarima Društva.

2.19 Krediti i zajmovi

Kredit i zajmovi se početno priznaju po fer vrijednosti, umanjenoj za troškove transakcije. U budućim razdobljima se kredit i zajmovi iskazuju po amortiziranom trošku; sve razlike između primitaka (umanjene za troškove transakcije) i otkupne vrijednosti priznaju se u računu dobiti i gubitka tijekom razdoblja trajanja posudbe, koristeći metodu efektivne kamatne stope.

Troškovi posudbe, koji uključuju kamate i ostale troškove koji nastaju u svezi s uzimanjem kredita, uključujući tečajne razlike koje proizlaze iz kredita u stranim valutama, knjiže se kao trošak u razdoblju njihova nastanka, osim onih koji su izravno vezani uz kupnju, izgradnju ili proizvodnju kvalificirane imovine te se kapitaliziraju. Kredit i zajmovi se klasificiraju kao kratkoročne obveze, osim ako Grupa ima bezuvjetno pravo odgoditi podmirenje obveze najmanje 12 mjeseci nakon datuma bilance.

DUKAT D.D. I DUKAT GRUPA

BILJEŠKE UZ FINACIJSKE IZVJEŠTAJE

ZA GODINU KOJA JE ZAVRŠILA 31. PROSINCA 2013.

BILJEŠKA 2 – SAŽETAK ZNAČAJNIH RAČUNOVODSTVENIH POLITIKA (nastavak)

2.20 Odgođeni porez na dobit

Iznos odgođenog poreza obračunava se metodom bilančne obveze, na privremene razlike između porezne osnovice imovine i obveza i njihove knjigovodstvene vrijednosti u financijskim izvještajima. Međutim, odgođeni porez se ne priznaje ako proizlazi iz početnog priznavanja imovine ili obveza u transakciji koja nije poslovno spajanje i koje u vrijeme transakcije ne utječe na računovodstvenu dobit niti na oporezivu dobit (porezni gubitak). Odgođena porezna imovina i obveze mjere se poreznim stopama za koje se očekuje da će se primjenjivati u razdoblju kada će imovina biti nadoknađena ili obveza podmirena, na temelju poreznih stopa koje su, i poreznih zakona koji su, na snazi ili se djelomično primjenjuju na datum bilance.

Odgođena porezna imovina priznaje se do visine buduće oporezive dobiti za koju je vjerojatno da će biti raspoloživa za iskorištenje privremenih razlika.

2.21 Porez na dodanu vrijednost (PDV)

Porezna uprava zahtijeva podmirenje PDV-a na neto osnovi. PDV koji proizlazi iz transakcija prodaje i kupnje priznaje se i iskazuje u bilanci na neto osnovi. U slučaju umanjenja potraživanja za ispravak vrijednosti, gubitak od umanjenja iskazuje se u bruto iznosu potraživanja, uključujući PDV.

2.22 Primanja zaposlenih

(a) Obveze za mirovine i ostale obveze nakon umirovljenja

U toku redovnog poslovanja prilikom isplata plaća Društvo u ime svojih zaposlenika koji su članovi obveznih mirovinskih fondova obavlja redovita plaćanja doprinosa sukladno zakonu. Obvezni mirovinski doprinosi fondovima iskazuju se kao dio troška plaća kada se obračunaju. Grupa nema dodatni mirovinski plan te stoga nema nikakvih drugih obveza u svezi s mirovinama zaposlenika. Nadalje, Grupa nema obvezu osiguravanja bilo kojih drugih primanja zaposlenika nakon njihova umirovljenja.

(b) Otpremnine

Obveze za otpremnine priznaju se kad Grupa prekine radni odnos zaposlenika prije normalnog datuma umirovljenja ili odlukom zaposlenika da dragovoljno prihvati prekid radnog odnosa u zamjenu za naknadu. Grupa priznaje obveze za otpremnine kada je dokazivo preuzelo obvezu da prekine radni odnos sa sadašnjim zaposlenicima, na osnovu detaljnog formalnog plana bez mogućnosti da od njega odustane ili osigurava otpremnine kao rezultat ponude da potakne dragovoljno raskidanje radnog odnosa. Otpremnine koje dospijevaju u razdoblju duljem od 12 mjeseci nakon datuma bilance, diskontiraju se na sadašnju vrijednost.

(c) Dugoročna primanja zaposlenih

Grupa priznaje obvezu za dugoročna primanja zaposlenih (jubilarne nagrade i redovite otpremnine) ravnomjerno tijekom razdoblja u kojem je nagrada ostvarena - na temelju stvarnog broja godina radnog staža. Obveza za dugoročna primanja zaposlenih određuju se na temelju pretpostavke o broju zaposlenika kojima navedena primanja treba isplatiti, procijenjeni trošak navedenih primanja te diskontnu stopu.

(d) Kratkoročna primanja zaposlenih

Grupa priznaje rezerviranje za bonuse kada postoji ugovorna obveza ili praksa iz prošlosti na temelju koje je nastala izvedena obveza. Nadalje, Grupa priznaje obvezu za akumulirane naknade za odsustvo s posla na temelju neiskorištenih dana godišnjeg odmora na dan bilance.

DUKAT D.D. I DUKAT GRUPA

BILJEŠKE UZ FINACIJSKE IZVJEŠTAJE

ZA GODINU KOJA JE ZAVRŠILA 31. PROSINCA 2013.

BILJEŠKA 2 – SAŽETAK ZNAČAJNIH RAČUNOVODSTVENIH POLITIKA (nastavak)

2.23 Rezerviranja

Rezerviranja za sudske sporove priznaju se ako Grupa ima sadašnju zakonsku ili izvedenu obvezu kao posljedicu prošlih događaja, ako je vjerojatno da će biti potreban odljev resursa radi podmirivanja obveze te ako se iznos obveze može pouzdano procijeniti.

Rezerviranja se mjere po sadašnjoj vrijednosti troškova za koje se očekuje da će biti potrebni za podmirenje obveze, korištenjem diskontne stope prije poreza, koja odražava tekuće tržišne procjene vremenske vrijednosti novca kao i rizike koji su specifični za navedenu obvezu. Iznos rezerviranja povećava se u svakom razdoblju da se odrazi proteklo vrijeme. Ovo se povećanje prikazuje kao rashod od kamata.

2.24 Priznavanje prihoda

Prihodi se sastoje od fer vrijednosti primljene naknade ili potraživanja za prodane proizvode, robu ili usluge tijekom redovnog poslovanja Grupe. Prihodi su iskazani u iznosima koji su umanjeni za porez na dodanu vrijednost, procijenjene povrate, rabate i diskonte i nakon eliminacije prodaje unutar Grupe.

Grupa priznaje prihode kada se iznos prihoda može pouzdano mjeriti, kada će Grupa imati buduće ekonomske koristi i kada su zadovoljeni specifični kriteriji za sve djelatnosti Grupe koje su opisane u nastavku.

Grupa je procijenila svoje ugovore o prodaji po navedenim kriterijima i zaključila da se ponaša kao principal u većini ugovora.

(a) Prihodi od prodaje robe

Prihodi od prodaje priznaju se kada Grupa obavi isporuke robe kupcu i kada ne postoji nijedna nepodmirena obveza koja bi mogla utjecati na prihvaćanje proizvoda od strane kupca. Isporuka je izvršena kad se proizvodi otpreme na određenu lokaciju, rizici gubitka prenesu na kupca i kad kupac prihvati proizvode u skladu s ugovorenim uvjetima.

Proizvodi se prodaju uz količinski popust i kupci imaju pravo na povrat neispravne robe. Prihodi od prodaje iskazuju se na temelju cijene iz ugovora o prodaji, umanjeni za procijenjene količinske popuste i povrate. Procjene popusta i povrata utvrđuju se na temelju stečenog iskustva. Količinski popusti procjenjuju se temeljem očekivane prodaje na godišnjoj razini.

(b) Prihodi od usluga

Jedna podružnica Grupe pruža prijevozne usluge trgovcima i proizvođačima iz područja prehrane i ambalažnog materijala. Prihodi za navedene usluge priznaju se u razdoblju u kojem su usluge obavljene, na temelju usluga obavljenih do određenog trenutka kao postotak ukupno obavljenih usluga, po prijeđenom kilometru i prevezenim količinama.

(c) Prihodi od kamata

Prihodi od kamata priznaju se na vremenski proporcionalnoj osnovi koristeći metodu efektivne kamatne stope. Kada je vrijednost potraživanja umanjena, Grupa umanjuje knjigovodstvenu vrijednost potraživanja na nadoknadivu vrijednost, što predstavlja procijenjenu vrijednost očekivanih novčanih priljeva diskontiranih po originalnoj efektivnoj kamatnoj stopi instrumenta. Ravnomjerno ukidanje diskonta u budućim razdobljima, priznaje se kao prihod od kamata. Prihodi od kamata od zajmova čija je naplata upitna, priznaju se koristeći metodu originalne efektivne kamatne stope.

(d) Prihodi od dividendi

Prihodi od dividendi priznaju se kada je ustanovljeno pravo na isplatu dividende.

DUKAT D.D. I DUKAT GRUPA

BILJEŠKE UZ FINACIJSKE IZVJEŠTAJE

ZA GODINU KOJA JE ZAVRŠILA 31. PROSINCA 2013.

BILJEŠKA 2 – SAŽETAK ZNAČAJNIH RAČUNOVODSTVENIH POLITIKA (nastavak)

2.25 Državne subvencije

Državne subvencije priznaju se po fer vrijednosti kada je u razumnoj mjeri pouzdano da će subvencija biti primljena, te da će Grupa ispuniti sve pripadajuće uvjete. Prihodi od državnih subvencija priznaju se u razdoblju kada nastaju troškovi koji se nadoknađuju iz tih subvencija. U slučajevima kada se subvencija odnosi na troškovne kategorije, priznaje se kao prihod na sistematičnoj osnovi tijekom razdoblja na koje se troškovi odnose a tijekom kojeg se očekuje nastanak i kompenzacija relevantnih troškova. U slučajevima kada se subvencija odnosi na imovinu, priznaje se kao prihod u jednakim iznosima tijekom očekivanog korisnog vijeka trajanja imovine na koju se odnosi.

2.26 Raspodjela dividendi

Raspodjela dividendi dioničarima Društva priznaje se kao obveza u financijskim izvještajima u razdoblju u kojem su odobrene od strane Glavne skupštine dioničara Društva.

2.27 Dobitak iz osnovne djelatnosti

Dobitak iz osnovne djelatnosti definiran je kao rezultat prije poreza na dobit, financijskih stavaka i prije rezultata iz prestanka poslovanja. Financijske stavke uključuju troškove kamata na kredite i zajmove, dobitke i gubitke od prodaje financijskih instrumenata raspoloživih za prodaju te pozitivne i negativne tečajne razlike po cjelokupnoj monetarnoj imovini i obvezama iskazanim u stranim valutama.

BILJEŠKA 3 - UPRAVLJANJE FINACIJSKIM RIZIKOM

3.1 Čimbenici financijskog rizika

Aktivnosti koje Grupa obavlja izlažu je raznim financijskim rizicima: valutnom riziku, kreditnom riziku, riziku likvidnosti i kamatnom riziku novčanog toka. Cjelokupno upravljanje rizicima obavlja Odjel riznice Grupe kao i Odjel naplate.

(a) Valutni rizik

Grupa djeluje na međunarodnoj razini i izložena je valutnom riziku koji proizlazi iz raznih promjena tečajeva stranih valuta. Valutni rizik nastaje iz budućih komercijalnih transakcija, priznate imovine i obveza i neto ulaganja u poslovne aktivnosti u inozemstvu.

Prihod Grupe od prodaje u inozemstvu ostvaren je pretežno u eurima. Veći dio dugoročnih i kratkoročnih kredita Grupe vezan je valutno za Euro. Osim toga, Grupa ima ulaganja u strane podružnice (u Sloveniji, Bosni i Hercegovini, Srbiji, Makedoniji, Kosovu Mađarskoj i Bugarskoj) čija je neto imovina izložena riziku preračuna valuta.

Slijedeća tabela pokazuje osjetljivost dobiti prije poreza proizašle iz utjecaja razumno moguće promjene tečaja Eura na monetarnu imovinu i obveze, držeći ostale varijable nepromijenjenim:

DUKAT D.D. I DUKAT GRUPA

BILJEŠKE UZ FINACIJSKE IZVJEŠTAJE

ZA GODINU KOJA JE ZAVRŠILA 31. PROSINCA 2013.

BILJEŠKA 3 - UPRAVLJANJE FINACIJSKIM RIZIKOM (nastavak)

3.1 Čimbenici financijskog rizika (nastavak)

	Porast/smanjenje tečaja Eura	GRUPA	DRUŠTVO
		Utjecaj na dobit prije poreza	Utjecaj na dobit prije poreza
		HRK '000	HRK '000
2013	1%	(3.357)	(2.940)
	-1%	3.357	2.940
2012	1%	(517)	(128)
	-1%	517	128

Osjetljivost ostale sveobuhvatne dobiti Grupe proizašla iz utjecaja razumno moguće promjene tečaja u odnosu na HRK utvrđuje se kako slijedi:

Valuta	Porast/smanjenje tečaja za	2013.	2012.
		Utjecaj na ostalu sveobuhvatnu dobit HRK '000	Utjecaj na ostalu sveobuhvatnu dobit HRK '000
EUR	1%	4.111	147
	-1%	(4.111)	(147)
BAM	1%	632	753
	-1%	(632)	(753)
Valuta	Porast/smanjenje tečaja za	2013.	2012.
		Utjecaj na ostalu sveobuhvatnu dobit	Utjecaj na ostalu sveobuhvatnu dobit
RSD	1%	1.609	1.480
	-1%	(1.609)	(1.480)
MKD	1%	365	568
	-1%	(365)	(568)

DUKAT D.D. I DUKAT GRUPA

BILJEŠKE UZ FINACIJSKE IZVJEŠTAJE

ZA GODINU KOJA JE ZAVRŠILA 31. PROSINCA 2013.

BILJEŠKA 3 - UPRAVLJANJE FINACIJSKIM RIZIKOM (nastavak)

(b) Kreditni rizik

Grupa ima koncentracije kreditnog rizika koje se odnose na značajne kupce. Na dan 31. prosinca 2013. godine 53,28 % potraživanja od kupaca za Grupu i 47,20 % potraživanja od kupaca za Društvo odnose se na 5 najznačajnijih kupaca (2012: 49,53% za Grupu i 55,23% za Društvo). Grupa nema založnog prava na imovini kod kupaca.

Procijenjeni iznos maksimalne izloženosti kreditnom riziku u Grupi na dan izvještaja o financijskom položaju utvrđen je u svoti od 939.324 tisuća kuna (31. prosinca 2012. 721.711 tisuće kuna), a u Društvu u svoti od 488.727 tisuća kuna (31. prosinca 2012. godine 687.902 tisuća kuna). Iznos maksimalne izloženosti kreditnom riziku utvrđen je u visini ukupne svote potraživanja, novca te danih dugoročnih kredita i predujmova.

Prodajne politike Grupe osiguravaju da se prodaja obavlja kupcima koji imaju odgovarajuću kreditnu povijest, i to u okvirima unaprijed određenih kreditnih ograničenja. Kreditni rizik, s obzirom na dane kredite, limitiran je zahvaljujući relativno malim iznosima te njihovoj raspodijeljenosti između većeg broja kooperanata i zaposlenika Grupe. Grupa primjenjuje politike koje ograničavaju visinu izloženosti kreditnom riziku prema bilo kojoj financijskoj ustanovi.

(c) Rizik likvidnosti

Razborito upravljanje rizikom likvidnosti podrazumijeva održavanje dostatne količine novca, osiguravanje raspoloživosti financijskih sredstava adekvatnim iznosom ugovorenih kreditnih linija i sposobnost podmirenja svih obveza. Cilj Grupe je održavanje fleksibilnosti financiranja na način da ugovorene kreditne linije budu dostupne. Odjel riznice redovito prati razinu dostupnih izvora novčanih sredstava.

Tabela ispod prikazuje dospelost financijskih obveza Grupe na dan 31.12.2013. na temelju ugovorenih dospjeća:

<i>U tisućama HRK</i>	Do 3 mjeseca	3 do 12 mjeseci	1 do 5 godina	> 5 godina	Ukupno
31.12.2013.					
Dugoročni krediti (temeljeno na originalnom dospjeću)	4.734	14.059	362.037	187	381.017
Kratkoročni krediti (temeljeno na originalnom dospjeću)	19.094	39.467	-	-	58.561
Kamate na kredite	4.628	12.580	8.559	-	25.767
Ostale obveze	199.086	3.723	32.286	-	235.095
Dobavljači	443.117	3.320	-	-	446.437
	670.659	73.149	402.882	187	1.146.877

DUKAT D.D. I DUKAT GRUPA

BILJEŠKE UZ FINACIJSKE IZVJEŠTAJE

ZA GODINU KOJA JE ZAVRŠILA 31. PROSINCA 2013.

BILJEŠKA 3 - UPRAVLJANJE FINACIJSKIM RIZIKOM (nastavak)

<i>U tisućama HRK</i>	Do 3 mjeseca	3 do 12 mjeseci	1 do 5 godina	> 5 godina	Ukupno
31 .12.2012.					
Dugoročni krediti (temeljeno na originalnom dospijeću)	113	11.515	733	-	12.361
Kratkoročni krediti (temeljeno na originalnom dospijeću)	-	1.264	-	-	1.264
Kamate na kredite	156	-	-	-	156
Ostale obveze	190.080	25.840	-	-	218.920
Dobavljači	273.732	-	-	-	273.732
	467.081	38.619	733	-	506.433

Tabela ispod prikazuje dospelost financijskih obveza Društva na dan 31.12.2013. na temelju ugovorenih dospijeća :

<i>U tisućama HRK</i>	Do 3 mjeseca	3 do 12 mjeseci	1 do 5 godina	> 5 godina	Ukupno
31 .12.2013.					
Dugoročni krediti (temeljeno na originalnom dospijeću)	113	197	290.653	-	290.963
Kratkoročni krediti	-	30.551	-	-	30.551
Ostale obveze	141.220	-	368	-	141.588
Kamate na kredite (temeljeno na originalnom dospijeću)	3.676	10.594	4.119	-	18.389
Dobavljači	181.592	2.322	-	-	183.914
	326.601	43.664	295.140	-	665.405
31 .12.2012.					
Dugoročni krediti	113	11.515	733	-	12.361
Ostale obveze	157.607	25.165	-	-	182.772
Kamate na kredite	156	-	-	-	156
Dobavljači	223.133	-	-	-	223.133
	381.009	36.680	733	-	418.422

(d) Kamatni rizik novčanog toka i rizik promjene kamatne stope

Budući da Grupa nema značajnu imovinu koja ostvaruje prihod od kamata, prihodi Grupe i novčani tok iz poslovnih aktivnosti nisu u značajnoj mjeri ovisni o promjenama tržišnih kamatnih stopa.

Kamatni rizik Grupe proizlazi iz dugoročnih kredita. Krediti odobreni po promjenjivim kamatnim stopama izlažu Grupu riziku promjene novčanog toka uslijed promjena kamatnih stopa. Krediti odobreni po fiksnim kamatnim stopama izlažu Grupu riziku promjene fer vrijednosti kredita uslijed promjena tržišne kamatne stope. Većina kredita Grupe nosi fiksne kamatne stopama.

DUKAT D.D. I DUKAT GRUPA

BILJEŠKE UZ FINANIJSKE IZVJEŠTAJE

ZA GODINU KOJA JE ZAVRŠILA 31. PROSINCA 2013.

BILJEŠKA 3 - UPRAVLJANJE FINANIJSKIM RIZIKOM (nastavak)

	DUKAT GRUPA		DUKAT d.d.	
	2013	2012	2013	2012
	<i>U tisućama kuna</i>		<i>U tisućama kuna</i>	
Increase/decrease in interest rate				
	0.50	2.198	1.608	62
	-0.50	(2.198)	(1.608)	(62)

3.2 Procjena fer vrijednosti

Fer vrijednost financijskih instrumenata kojima se trguje na aktivnim tržištima temelji se na kotiranim tržišnim cijenama na dan bilance. Kotirana tržišna cijena koja se koristi za utvrđivanje fer vrijednosti financijske imovine predstavlja tekuću cijenu ponude.

Fer vrijednost financijskih instrumenata kojima se ne trguje na aktivnom tržištu određena je uporabom tehnike procjene vrijednosti. Grupa koristi razne metode i utvrđuje pretpostavke koje se temelje na tržišnim uvjetima na dan bilance.

Knjigovodstvena vrijednost potraživanja od kupaca umanjena za ispravak vrijednosti i obveza prema dobavljačima uglavnom odgovara njihovoj fer vrijednosti zbog njihove kratkoročne prirode.

Za dugoročni dug koriste se tržišne cijene za slične instrumente na aktivnom tržištu. Za potrebe objavljivanja, fer vrijednost financijskih obveza procjenjuje se diskontiranjem budućih ugovornih novčanih tokova po tekućoj tržišnoj kamatnoj stopi koja je dostupna Društvu za slične financijske instrumente. Knjigovodstvena vrijednost primljenih kredita po fiksnoj kamatnoj stopi odgovara njihovoj fer vrijednosti.

3.3 Upravljanje kapitalom

Primarni cilj upravljanja kapitalom Grupe i Društva je osigurati potporu poslovanju i maksimalizirati vrijednost dioničarima. Grupa i Društvo upravljaju kapitalom i rade prilagodbe u svjetlu promjena ekonomskih uvjeta. Da bi zadržala ili prilagodila strukturu kapitala, Grupa može prilagoditi isplate dividendi dioničarima, povrat kapitala dioničarima ili izdati novu emisiju dionica. Nije bilo promjena u ciljevima, politikama i procesima tijekom godina završenih 31. prosinca 2013. godine i 31. prosinca 2012. godine. Kapital kojim upravlja Grupa sastoji se od vlasničkog kapitala koji sadrži temeljni kapital, ostale rezerve, te zadržane dobiti, kako je prikazano u Izvještaju o financijskom položaju. Grupa prati kapital pomoću koeficijenta vlastitog financiranja (dug u odnosu na kapital) izračunatog kao neto zaduženost podijeljena sa prosječnim kapitalom. U neto dug Grupa uključuje kredite i zajmove s kamatama od kojih oduzima novac i novčane ekvivalente. Ovaj pokazatelj za 2013. godinu iznosi 25,0% (2012.: 4,0 %).

Grupa ima određene kredite temeljem kojih je dužna ispunjavati određene financijske uvjete. (vidi bilješku 26). Nije bilo financijskih uvjeta koje je Grupa dužna ispuniti, a koji se odnose na kapital.

BILJEŠKA 4 – KLJUČNE RAČUNOVODSTVENE PROCJENE

4. Značajne procjene

Procjene se kontinuirano vrednuju i zasnivaju se na iskustvu i drugim čimbenicima, uključujući očekivanja budućih događaja za koje se smatra da su prihvatljiva pod postojećim okolnostima. Grupa izrađuje procjene i stvara pretpostavke vezane za budućnost. Proizašle računovodstvene procjene su, po definiciji, u rijetkim slučajevima izjednačene sa stvarnim rezultatima. U nastavku se navode procjene i pretpostavke koje bi mogle uzrokovati značajan rizik usklađivanja knjigovodstvenih iznosa imovine i obveza u sljedećoj financijskoj godini.

(a) Procjena umanjenja vrijednosti goodwilla

Goodwill se godišnje provjerava zbog umanjenja vrijednosti u skladu s računovodstvenom politikom navedenom u bilješci 2.9. Nadoknadiivi iznosi jedinica koje stvaraju novac utvrđuju se na osnovi izračuna vrijednosti u uporabi i fer vrijednosti umanjene za troškove prodaje. Ovi izračuni zahtijevaju korištenje procjena (bilješka 20).

(b) Sudske tužbe i postupci

Rezerviranja za sudske tužbe i postupke iskazuju se na temelju procjene Uprave vezane za potencijalne gubitke nakon savjetovanja s odvjetnikom. U razumnoj mjeri je moguće da će se ishodi sudskih postupaka razlikovati od procijenjenih potencijalnih gubitaka (bilješka 27).

(c) Ostala dugoročna primanja zaposlenih

U skladu s kolektivnim ugovorom, Grupa osigurava zaposlenicima pravo na isplatu jubilarnih nagrada i redovitih otpremnina. U svrhu izračuna sadašnje vrijednosti navedenih primanja, Grupa procjenjuje fluktuaciju zaposlenika na temelju trendova iz prošlosti i procjenjuje adekvatnu diskontnu stopu na temelju tekućih tržišnih uvjeta. U slučaju kad bi se primijenjena diskontna stopa i fluktuacija zaposlenika promijenila za 10%, knjigovodstveni iznos pripadajuće obveze ne bi se značajno razlikovao od iskazanog u bilješci 27.

(d) Umanjenje vrijednosti potraživanja

Kao što je objavljeno u bilješci 23, Grupa je priznala umanjenje vrijednosti potraživanja od kupaca koji se zasniva na procijenjenoj vjerojatnosti naplate. Naplativost potraživanja prema određenom kupcu procjenjuje se s obzirom na: status kupca (npr. kupci u blokadi, pravni postupak je započet), dospelost potraživanja, fazu u kojoj se nalazi pravni spor, postojanje osiguranja plaćanja (npr. mjenica).

(e) Umanjenje vrijednosti ulaganja u ovisna društva

Društvo ima ulaganja u ovisna društva kako je prikazano u bilješci 19. Društvo prati rezultate poslovanja svojih ovisnih društava te da li ti rezultati poslovanja ukazuju na postojanje indikatora umanjenja vrijednosti. Ukoliko postoje indikatori umanjenja vrijednosti, Društvo provjerava da li treba priznati umanjenje vrijednosti nad ulaganjem u određeno ovisno društvo.

DUKAT D.D. I DUKAT GRUPA

BILJEŠKE UZ FINACIJSKE IZVJEŠTAJE

ZA GODINU KOJA JE ZAVRŠILA 31. PROSINCA 2013.

BILJEŠKA 5 – POSLOVNE KOMBINACIJE

U skladu sa Ugovorom o kupoprodaji dionica, Društvo je dana 15 ožujka 2013. steklo 50,285% dionica s pravom glasa društva Ljubljanskih mlekarni d.d., a zaključno sa 20. svibnjem 2013. Društvo je u postupku javne ponude steklo dodanih 46,235 % dionica, odnosno ukupno 96,52%.

Temeljem Ugovora o kupoprodaji trezorskih dionica od 3. srpnja 2013., zaključenog sa Ljubljanskim mlekarnama d.d., Društvo je steklo 2,26% dionica, a 6. rujna 2013. u postupku „squeeze out-a“ Društvo je steklo preostalih 1,22% i time postalo 100 % vlasnik dionica Ljubljanskih mlekarni d.d., Ljubljana.

Aktivnosti Ljubljanskih mlekarni obuhvaćaju sve mljekarske kategorije: proizvodnju mlijeka, vrhnja, jogurta, sira i sladoleda u četiri različita proizvodna pogona smještena u Ljubljani, Mariboru, Kočevju te Tuzli u Bosni i Hercegovini. Ljubljanske mlekarni d.d. vlasnici su slijedećih podružnica: Ljubljanske mlekarni d.o.o. Zagreb (100%), Ljubljanske mlekarni d.o.o. Skopje (100%) i PPM Tuzla (96,52%).

Stjecanjem većinskog udjela u Ljubljanskim mlekarnama d.d., Dukat d.d., je ojačao poslovanje i svoju tržišnu poziciju u jugoistočnoj Europi u skladu s poslovnom strategijom širenja poslovanja na tržištu EU.

Fer vrijednost prepoznatljive imovine i obveza Ljubljanskih mlekarni konsolidirano na datum stjecanja bili su:

U tisućama kuna

Imovina

Nematerijalna imovina	12.207
Nekretnine, postrojenja i oprema	485.224
Financijska imovina	5.827
Zalihe	85.738
Potraživanja od kupaca i ostala potraživanja	217.087
Novac i novčani ekvivalenti	13.611
	<hr/>
	819.694

Obveze

Dugoročne obveze	(88.985)
Kratkoročne obveze	(263.359)
Ostale obveze	(50.505)
Odgodena porezna obveza	(24.331)
Nekontrolirajući interesi po fer vrijednosti	(14.506)
	<hr/>
	(441.686)

Ukupna neto imovina po fer vrijednosti

 378.008

Dobitak od povoljne kupnje (i)

 (97.228)

Plaćeni troškovi stjecanja

 280.780

Ukupni troškovi stjecanja iznosili su 280.780 miliona kuna I plaćeni su u gotovini.

Novčani tijek od stjecanja:

Neto stečeni novac	13.611
Plaćeni novac	(280.780)
Neto novčani odljev	<hr/> (267.169)

DUKAT D.D. I DUKAT GRUPA

BILJEŠKE UZ FINACIJSKE IZVJEŠTAJE

ZA GODINU KOJA JE ZAVRŠILA 31. PROSINCA 2013.

BILJEŠKA 5 – POSLOVNE KOMBINACIJE (nastavak)

(i) Dukat Grupa bila je obvezna prema Međunarodnim standardima financijskog izvještavanja (MSFI 3) provesti alokaciju kupoprodajne cijene (Purchase Price Allocation) u roku od godine dana od transakcije za što je angažiran neovisni procjenitelj. Koristeći različite metode neovisni procjenitelji utvrdili su fer vrijednost imovine i obveza. Uzevši u obzir razliku između troška stjecanja i fer vrijednosti udjela Grupe u neto prepoznatljivoj imovini stečenog ovisnog društva, utvrđena je dobit od povoljne kupnje u iznosu od 97.228 tisuća kuna. Ukupan iznos dobiti od povoljne kupnje raspodijeljen je na mliječni segment unutar Dukat Grupe.

Dobitak od povoljne kupnje rezultat je cijene dionica društva Ljubljanske mlekarne d.d. u vrijeme stjecanja koja je bila pod značajnim utjecajem trenutnog ekonomskog okruženja u Sloveniji. U rujnu/listopadu 2012. godine grupa dioničara koja je zajedno imala udio od 1.400 tisuća dionica (oko 32% od ukupnog broja dionica) ponudila je javnu ponudu za preuzimanje za preostalih 68% dionica po cijeni 6,5 eura po dionici. Dukat d.d. je dionice stekao po cijeni od 8,75 eura po dionici.

U kolovozu 2013. godine, Društvo je preuzelo preostali nekontrolirajući interes u Ljubljanskim mlekarnama te je postalo 100%-tni vlasnik ovisnog društva.

Fer vrijednost preuzetog nekontrolirajućeg interesa iznosila je 14.506 tisuća kuna a Društvo ga je preuzelo za iznos od 9.798 tisuća kuna. Ukupan iznos ulaganja u Ljubljanske mlekarne uzimajući u obzir obadvije faze preuzimanja je kako slijedi:

U tisućama HRK

Prva faza ulaganja	280.780
Druga faza ulaganja	9.798
Ukupno	<u>290.578</u>

Nakon datuma preuzimanja, Ljubljanske Mlekarne d.d. doprinijele su s 926.243 tisuća kuna prihodomima te s neto gubitkom od 14.534 tisuća kuna u dobiti poslije poreza Grupe. Da je stjecanje društva bilo 1. siječnja 2013. godine, operativni prihodi Grupe bili bi veći za 200 miliona kuna, a neto dobit bi bila niža za 22.148 tisuća kuna. Ljubljanske mlekarne d.d. uključuju se u konsolidaciju Dukat Grupe od 1. travnja 2013. godine.

DUKAT D.D. I DUKAT GRUPA**BILJEŠKE UZ FINACIJSKE IZVJEŠTAJE****ZA GODINU KOJA JE ZAVRŠILA 31. PROSINCA 2013.****BILJEŠKA 6 – INFORMACIJE O POSLOVNIM SEGMENTIMA****Poslovni segmenti**

Uprava Društva promatra organizaciju Grupe kroz dva glavna segmenta:

1. Proizvodnja i prodaja mliječnih proizvoda (uključujući mlijeko, fermentirane proizvode, namaze i deserte)
2. Prijevozne usluge

Rezultati navedenih segmenata za godinu koja završava 31. prosinca 2013. su kako slijedi:

<i>(u tisućama kuna)</i>	Mliječni proizvodi	Prijevoz	Ukupno Grupa
Ukupni bruto prihodi od prodaje	3.731.509	191.400	3.922.909
Prihodi od prodaje po segmentima unutar grupe	<u>(511.684)</u>	<u>(62.021)</u>	<u>(573.705)</u>
Prihodi od vanjskih kupaca	3.219.825	129.379	3.349.204
Dobit iz poslovanja	87.118	10.053	97.171
Financijski troškovi-neto	(12.490)	-	(12.490)
Dobit prije poreza na dobit	74.628	10.053	84.681
Porez na dobit	(23.839)	(2.111)	(25.950)
Dobit za godinu	50.789	7.942	58.731

Rezultati navedenih segmenata za godinu koja završava 31. prosinca 2012. godine su bili kako slijedi:

<i>(u tisućama kuna)</i>	Mliječni proizvodi	Prijevoz	Ukupno Grupa
Ukupni bruto prihodi od prodaje	3.003.539	160.784	3.164.323
Prihodi od prodaje po segmentima unutar grupe	<u>(667.143)</u>	<u>(34.588)</u>	<u>(701.731)</u>
Prihodi od vanjskih kupaca	2.336.396	126.196	2.462.592
Dobit iz poslovanja	131.825	6.416	144.241
Financijski troškovi-neto	(4.789)	(31)	(4.820)
Dobit prije poreza na dobit	133.036	6.385	139.421
Porez na dobit	(26.683)	(1.337)	(28.020)
Dobit za godinu	106.353	5.048	111.401

Transakcije između izvještajnih segmenata računovodstveno su evidentirane sukladno ispostavljenim računima, odnosno prodanim proizvodima i uslugama.

Prihod od kamata segmenta mliječni proizvodi iznosi 7.967 tisuća kuna (u 2012. godini 2.531 tisuća kuna) dok prihod od kamata segmenta prijevoz iznosi 10 tisuća kuna (u 2012. godini 15 tisuća kuna). Trošak kamata segmenta mliječni proizvodi u 2013. godini iznosi 10.902 tisuća kuna (u 2012. godini 5.577 tisuća kuna), dok je trošak kamata segmenta prijevoz iznosio 0 tisuću kuna (u 2012. godini 0 tisuća kuna).

DUKAT D.D. I DUKAT GRUPA**BILJEŠKE UZ FINACIJSKE IZVJEŠTAJE****ZA GODINU KOJA JE ZAVRŠILA 31. PROSINCA 2013.****BILJEŠKA 6 – INFORMACIJE O POSLOVNIM SEGMENTIMA (nastavak)**

Ostale stavke po segmentima uključene u račun dobiti i gubitka za godinu koja završava 31. prosinca 2013. godine su kako slijedi:

<i>(u tisućama kuna)</i>	<u>Mliječni proizvodi</u>	<u>Prijevoz</u>	<u>Ukupno Grupa</u>
Amortizacija materijalne imovine	118.974	11.274	130.248
Amortizacija nematerijalne imovine	3.785	-	3.785
Vrijednosno usklađenje Goodwilla	23.561	-	23.561
Dobit od povoljne kupnje	97.228	-	97.228
Ispravak vrijednosti potraživanja	19.884	484	20.368

Ostale stavke po segmentima uključene u račun dobiti i gubitka za godinu koja završava 31. prosinca 2012. godine su kako slijedi:

<i>(u tisućama kuna)</i>	<u>Mliječni proizvodi</u>	<u>Prijevoz</u>	<u>Ukupno Grupa</u>
Amortizacija materijalne imovine	79.475	8.299	87.774
Amortizacija nematerijalne imovine	1.196	-	1.196
Ispravak vrijednosti potraživanja	4.021	199	4.220

Segmentna analiza imovine i obveza na dan 31. prosinca 2013. godine i investicijskih ulaganja za godinu koja je tada završila je kako slijedi:

<i>(u tisućama kuna)</i>	<u>Mliječni proizvodi</u>	<u>Prijevoz</u>	<u>Ukupno Grupa</u>
Imovina			
Materijalna i nematerijalna imovina i ulaganja u nekretnine	1.255.901	47.754	1.303.655
Zalihe	270.685	1.173	271.858
Ostala imovina	898.785	58.921	957.706
Ukupno imovina	<u>2.425.371</u>	<u>107.848</u>	<u>2.533.219</u>
Obveze	1.150.566	36.108	1.186.674
Investicijska ulaganja	69.383	44.213	113.596

Investicijska ulaganja odnose se na nabavu nekretnina, postrojenja i opreme, te nematerijalne imovine i ulaganja u nekretnine (bilješke 16, 17 i 18).

DUKAT D.D. I DUKAT GRUPA**BILJEŠKE UZ FINACIJSKE IZVJEŠTAJE****ZA GODINU KOJA JE ZAVRŠILA 31. PROSINCA 2013.****BILJEŠKA 6 – INFORMACIJE O POSLOVNIM SEGMENTIMA (nastavak)**

Segmentalna analiza imovine i obveza na dan 31. prosinca 2012. godine i investicijska ulaganja za godinu koja je tada završila je kako slijedi:

<i>(u tisućama kuna)</i>	<u>Mliječni proizvodi</u>	<u>Prijevoz</u>	<u>Ukupno Grupa</u>
Imovina			
Materijalna i nematerijalna imovina i ulaganja u nekretnine	846.773	32.206	878.979
Zalihe	199.631	1.192	200.823
Ostala imovina	643.804	80.330	724.134
Ukupno imovina	<u>1.690.208</u>	<u>113.728</u>	<u>1.803.936</u>
Obveze			
Investicijska ulaganja	485.278	39.930	525.208
	70.147	3.129	73.276

Sekundarni izvještajni oblik – zemljopisne informacije

Djelatnost Grupe raspoređena u dva glavna poslovna segmenta obavlja se u pet glavnih zemljopisnih područja. Prihodi od prodaje pripisani pojedinoj zemlji temelje se na zemljopisnom položaju ovisnih društava.

	<u>2013</u>	<u>2012</u>
Prihodi od prodaje		<i>(u tisućama kuna)</i>
Hrvatska	1.700.440	1.692.961
Bosna i Hercegovina	196.763	246.442
Srbija	330.013	333.281
Slovenija	1.027.495	85.000
Makedonija	74.898	91.847
Kosovo	17.886	25.727
Bugarska	1.709	
Ukupno	<u>3.349.204</u>	<u>2.475.258</u>

DUKAT D.D. I DUKAT GRUPA**BILJEŠKE UZ FINANCIJSKE IZVJEŠTAJE****ZA GODINU KOJA JE ZAVRŠILA 31. PROSINCA 2013.****BILJEŠKA 6 – INFORMACIJE O POSLOVNIM SEGMENTIMA (nastavak)**

Dugotrajna materijalna i nematerijalna imovina i ulaganje u nekretnine raspoređena je po zemljopisnim segmentima, temeljem sjedišta povezanih društava:

	<u>2013.</u>	<u>2012.</u>
	<i>(u tisućama kuna)</i>	
Dugotrajna materijalna i nematerijalna imovina i ulaganje u		
Nekretnine		
Hrvatska	767.503	705.979
Bosna i Hercegovina	36.457	34.549
Srbija	100.444	96.061
Slovenija	361.777	603
Makedonija	40.372	41.706
Ostali	102	81
Ukupno	<u>1.306.655</u>	<u>878.979</u>

Kapitalni trošak raspoređen po zemljopisnim segmentima je prikazan u tablici:

	<u>2013.</u>	<u>2012.</u>
	<i>(u tisućama kuna)</i>	
Kapitalni trošak prema zemljama		
Hrvatska	79.118	49.618
Bosna i Hercegovina	7.321	6.298
Srbija	16.489	15.871
Slovenija	8.485	224
Makedonija	2.120	1.265
Bugarska	63	-
Total	<u>113.596</u>	<u>73.276</u>

Postoji jedan vanjski kupac u segmentu mliječnih proizvoda od kojeg ostvareni prihod čini više od 10% prihoda od prodaje Društva. Prihod od najvećeg kupca iznosi 302.871 tisuća kuna (u 2012. godini: 292.338 tisuća kuna) i čini 17,12 % (u 2012. godini: 17,82%) prihoda od prodaje Društva.

DUKAT D.D. I DUKAT GRUPA

BILJEŠKE UZ FINANCIJSKE IZVJEŠTAJE

ZA GODINU KOJA JE ZAVRŠILA 31. PROSINCA 2013.

BILJEŠKA 7 – PRIHODI

DUKAT GRUPA

<i>U tisućama kuna</i>	2013.	2012.
Prihodi od prodaje proizvoda i usluga	2.853.566	2.024.533
Prihodi od prodaje vlastitih proizvoda	1.295.219	1.289.035
- u zemlji	1.558.347	735.498
- u inozemstvu	240.331	187.403
Prihodi od prodaje trgovačke robe	144.173	144.292
Prihodi od prodaje usluga	79.081	84.551
Prihodi od prodaje materijala	5.135	2.083
Ostali prihodi od prodaje	3.322.286	2.442.862
Ostali poslovni prihodi	7.977	2.546
Prihodi od kamata	18.941	17.184
Ostalo	26.918	19.730
	3.349.204	2.462.592

DUKAT d.d.

<i>U tisućama kuna</i>	2013.	2012.
Prihodi od prodaje proizvoda i usluga	1.150.312	1.199.574
Prihodi od prodaje vlastitih proizvoda	1.010.566	1.015.154
- u zemlji	139.746	184.420
- u inozemstvu	333.043	348.235
Prihodi od prodaje trgovačke robe	22.144	23.446
Prihod od prodaje usluga	133.985	195.966
Prihodi od prodaje materijala	1.443	1.884
Ostali prihodi od prodaje	1.640.926	1.769.105
Ostali poslovni prihodi	2.783	2.946
Prihodi od kamata	31.933	11.232
Prihod od dividendi (Bilješka 15)	34.716	14.178
	1.675.642	1.783.283

DUKAT D.D. I DUKAT GRUPA

BILJEŠKE UZ FINACIJSKE IZVJEŠTAJE

ZA GODINU KOJA JE ZAVRŠILA 31. PROSINCA 2013.

BILJEŠKA 8 – TROŠKOVI PRODANIH PROIZVODA I USLUGA

DUKAT GRUPA

<i>U tisućama kuna</i>	2013.	2012.
Materijal		
Sirovine, rezervni dijelovi i potrošna roba	1.888.669	1.233.787
Energija i ostali troškovi	145.148	119.641
Ukupno troškovi materijala	2.033.817	1.353.428
Vanjske usluge		
Prijevoz	134.201	77.555
Popravci i održavanje	48.303	31.538
Troškovi propagande, sajмова i istraživanja tržišta	135.454	107.886
Najam/lizing /i/	18.354	14.214
Intelektualne usluge	16.177	12.210
Komunalne i zaštitarske usluge	25.682	18.053
Ostalo	77.087	51.754
Ukupan trošak vanjskih usluga	455.258	313.210
Troškovi prodanih materijala	63.146	66.393
Troškovi prodane trgovačke robe	181.383	147.685
Ukupno troškovi proizvoda i usluge	2.733.604	1.880.716

/i/ Trošak najma/lizinga odnosi se uglavnom na najam SAP licenci, skladišno-poslovnog prostora i najam vozila u trajanju od 3 do 10 godina prema uvjetima ugovora o operativnom najmu. Od ukupnih troškova najma/lizinga prikazanih u gornjoj tabeli, iznos od 7.701 tisuća kuna (2012: 5.565 tisuća kuna) odnosi se na troškove minimalnih obveza po operativnim najmovima.

DUKAT d.d.

<i>U tisućama kuna</i>	2013.	2012.
Materijal		
Sirovine, rezervni dijelovi i potrošna roba	704.309	695.810
Energija i ostali troškovi	49.636	48.470
Ukupno troškovi materijala	753.945	744.280
Vanjske usluge		
Prijevoz	48.177	36.859
Popravci i održavanje	19.335	21.500
Troškovi propagande, sajмова i istraživanja tržišta	86.846	85.256
Najam/lizing /i/	13.782	8.868
Intelektualne usluge	9.851	9.504
Komunalne i zaštitarske usluge	13.835	12.813
Ostalo	21.785	21.270
Ukupan trošak vanjskih usluga	213.611	196.070
Troškovi prodanih materijala	122.880	181.622
Troškovi prodane trgovačke robe	269.018	287.056
Ukupno troškovi proizvoda i usluge	1.359.454	1.409.028

/i/ Trošak najma/lizinga odnosi se na najam SAP licenci, skladišno-poslovnog prostora i najam vozila u trajanju od 3 do 10 godina prema uvjetima ugovora o operativnom najmu. Od ukupnih troškova najma/lizinga prikazanih u gornjoj tabeli, iznos od 1.902 tisuća kuna (2012: 1.129 tisuća kuna) odnosi se na troškove minimalnih obveza po operativnim najmovima.

DUKAT D.D. I DUKAT GRUPA**BILJEŠKE UZ FINACIJSKE IZVJEŠTAJE****ZA GODINU KOJA JE ZAVRŠILA 31. PROSINCA 2013.****BILJEŠKA 9 – TROŠKOVI ZAPOSLENIKA****DUKAT GRUPA***U tisućama kuna*

	2013.	2012.
Plaće	209.774	167.904
Porezi i doprinosi /i/	116.551	108.574
Troškovi otpremnina /ii/	11.891	3.556
Ostali troškovi zaposlenika /iii/	38.190	18.988
	376.406	299.022

DUKAT d.d.*U tisućama kuna*

	2013.	2012.
Plaće	107.053	115.140
Porezi i doprinosi /i/	71.233	75.862
Troškovi otpremnina /ii/	8.119	2.549
Ostali troškovi zaposlenika /iii/	10.886	11.467
	197.291	205.018

/i/ Doprinosi za mirovine koje je Grupa uplatila obveznim mirovinskim fondovima za 2013. godinu iznose 51.478 tisuće kuna. Društvo je u 2013. godini uplatilo mirovinskim fondovima 29.516 tisuća kuna. Doprinosi za mirovine koje je Grupa uplatila obveznim mirovinskim fondovima za 2012. godinu iznose 46.230 tisuće kuna. Društvo je u 2012. godini uplatilo mirovinskim fondovima 30.152 tisuća kuna.

/ii/ Otpremnine predstavljaju naknade koje jesu ili će biti isplaćene onima koji su otpušteni kao tehnološki višak ili čiji su ugovori o radu raskinuti zbog drugih razloga.

/iii/ Ostale naknade zaposlenicima uključuju darove, jubilarne nagrade i druge naknade.

Na dan 31. prosinca 2013. godine u Grupi je bilo 2.777 zaposlenih (u 2012. godini: 2.342 zaposlenih), a u Društvu 1.161 (u 2012. godini: 1.361 zaposlenih).

DUKAT D.D. I DUKAT GRUPA**BILJEŠKE UZ FINANCIJSKE IZVJEŠTAJE****ZA GODINU KOJA JE ZAVRŠILA 31. PROSINCA 2013.****BILJEŠKA 10 – OSTALI POSLOVNI RASHODI****DUKAT GRUPA***U tisućama kuna*

	<u>2013.</u>	<u>2012..</u>
Naknade za zaštitu okoliša	6.180	6.151
Dnevnice i putni troškovi	14.441	13.574
Premije osiguranja	9.830	8.253
Ispravak vrijednosti potraživanja	20.368	4.220
Otpis sirovina	3.550	1.436
Doprinosi i članarine	3.849	2.131
Reprezentacija	5.269	3.997
Bankovne provizije	2.366	1.281
Troškovi obrazovanja	2.207	1.793
Ostali poslovni troškovi	36.754	18.488
	<u>104.814</u>	<u>61.324</u>

DUKAT d.d.*U tisućama kuna*

	<u>2013.</u>	<u>2012.</u>
Naknade za zaštitu okoliša	5.174	5.542
Premije osiguranja	2.816	3.815
Dnevnice i putni troškovi	2.785	3.834
Doprinosi i članarine	1.458	1.099
Ispravak vrijednosti potraživanja /i/	16.534	451
Reprezentacija	878	1.387
Otpis sirovina	1.936	311
Troškovi obrazovanja	965	1.205
Bankovne provizije	897	534
Ostali poslovni troškovi	11.722	9.630
	<u>45.165</u>	<u>27.808</u>

74% ispravka vrijednosti potraživanja (12.158 tisuća kuna) odnosi se na potraživanja od kupaca koji su u 2013.godini otišla u stečaj (3 kupca)

DUKAT D.D. I DUKAT GRUPA**BILJEŠKE UZ FINANCIJSKE IZVJEŠTAJE****ZA GODINU KOJA JE ZAVRŠILA 31. PROSINCA 2013.****BILJEŠKA 11 – OSTALI DOBICI - NETO****DUKAT GRUPA***U tisućama kuna*

	<u>2013.</u>	<u>2012.</u>
Dobici od prodaje dugotrajne imovine	4.945	2.109
Neto (gubici) od tečajnih razlika vezani za poslovne aktivnosti	(1.530)	(855)
	<u>3.415</u>	<u>1.254</u>

DUKAT d.d.*U tisućama kuna*

	<u>2013.</u>	<u>2012.</u>
Dobici od prodaje i rashodovanja dugotrajne imovine	3.181	663
Neto (gubici) od tečajnih razlika vezani za poslovne aktivnosti	(208)	(109)
	<u>2.973</u>	<u>554</u>

BILJEŠKA 12 – NETO FINANCIJSKI RASHODI**DUKAT GRUPA***U tisućama kuna*

	<u>2013.</u>	<u>2012.</u>
Pozitivne tečajne razlike	703	370
Negativne tečajne razlike	(2.283)	(27)
Troškovi kamata	(10.910)	(5.163)
	<u>(12.490)</u>	<u>(4.820)</u>

DUKAT d.d.*U tisućama kuna*

	<u>2013.</u>	<u>2012.</u>
Pozitivne tečajne razlike	689	604
Negativne tečajne razlike	(2.282)	-
Troškovi kamata	(6.890)	(5.021)
	<u>(8.483)</u>	<u>(4.417)</u>

DUKAT D.D. I DUKAT GRUPA

BILJEŠKE UZ FINACIJSKE IZVJEŠTAJE

ZA GODINU KOJA JE ZAVRŠILA 31. PROSINCA 2013.

BILJEŠKA 13 – POREZ NA DOBIT

	DUKAT GRUPA		DUKAT d.d.	
	2013	2012	2013	2012
	<i>U tisućama kuna</i>		<i>U tisućama kuna</i>	
Tekući porez	39.522	28.181	3.419	18.354
Odgodeni porez	(13.572)	(161)	69	(21)
	25.950	28.020	3.488	18.333

Pregled odgođene porezne obveze i imovine nalaze se u nastavku:

	DUKAT GRUPA			DUKAT d.d.		
	2012.	Priznato u račun dobiti i gubitka	2013.	2012.	Priznato u račun dobiti i gubitka	2013.
	<i>U tisućama kuna</i>			<i>U tisućama kuna</i>		
<i>Odgođena porezna imovina</i>						
Rezerviranja za jubilarne i otpremnine	925	1.051	1.976	925	(69)	856
Ispravak vrijednosti potraživanja	-	1.430	1.430	-	-	-
Amortizacija	-	755	755	-	-	-
Ulaganja	-	3.490	3.490	-	-	-
Preneseni porezni gubitci	-	6.846	6.846	-	-	-
Ukupna odgođena porezna imovina	925	13.572	14.497	925	(69)	856
<i>Odgođena porezna obveza</i>						
Odgođena porezna obveza proizašla iz poslovnih kombinacija (bilješka 5)	-	24.331	24.331	-	-	-
Revalorizacija zgrada	1,933	(134)	1,799	-	-	-
Osnivanje ovisnog društva	733	-	733	-	-	-
Ukupna odgođena porezna obveza	2,663	24.197	26,863	-	-	-

DUKAT D.D. I DUKAT GRUPA**BILJEŠKE UZ FINACIJSKE IZVJEŠTAJE****ZA GODINU KOJA JE ZAVRŠILA 31. PROSINCA 2013.****BILJEŠKA 13 – POREZ NA DOBIT (nastavak)**

Usklađenje poreznog troška Grupe i Društva prema računu dobiti i gubitka i oporezivanju zakonskom stopom prikazano je u sljedećoj tablici:

	DUKAT GRUPA		DUKAT d.d.	
	2013	2012	2013	2012
	<i>U tisućama kuna</i>		<i>U tisućama kuna</i>	
Dobit prije poreza	84.681	139.421	4.852	93.653
Porez obračunat prema poreznim stopama primjenjivima u pojedinoj zemlji	18.363	25.081	970	18.731
Porezni učinci neoporezivih prihoda	(9.505)	(643)	(7.152)	(2.869)
Porezni učinci porezno nepriznatih rashoda	17.092	3.582	9.678	2.471
Trošak poreza	25.950	28.020	3.488	18.333
Stvarna stopa poreza na dobit	30,64%	20,10%	71,87%	19,58%

Ponderirana prosječna primjenjiva porezna stopa za Grupu bila je 14,31% (2012.: 20,1%), dok je Društvo primjenjivalo zakonsku stopu od 20% (2012.: 20%).

Porezna uprava Republike Hrvatske nije izvršila reviziju prijave poreza na dobit i poreza na dodanu vrijednost Društva od 2006. godine. U skladu s lokalnim propisima, porezna uprava može u bilo koje doba pregledati knjige i evidencije Društva u razdoblju od tri godine nakon isteka godine u kojoj je porezna obveza iskazana te može uvesti dodatne porezne obveze i nametnuti kazne. Slični propisi vrijede i za ostale podružnice Grupe. Upravi Grupe nisu poznate nikakve okolnosti koje bi mogle dovesti do potencijalnih značajnih obveza glede toga.

DUKAT D.D. I DUKAT GRUPA

BILJEŠKE UZ FINANCIJSKE IZVJEŠTAJE

ZA GODINU KOJA JE ZAVRŠILA 31. PROSINCA 2013.

BILJEŠKA 14 – ZARADA PO DIONICI

Osnovna zarada po dionici se obračunava dijeljenjem neto dobiti s prosječnim ponderiranim brojem redovitih dionica u izdanju tijekom godine, izuzevši prosječan broj redovitih dionica koje je Društvo kupilo i držalo kao trezorske dionice.

DUKAT GRUPA

	2013.	2012.
Neto dobit iz poslovanja (u tisućama kuna)	<u>58.731</u>	<u>111.401</u>
Prosječni ponderirani broj redovnih dionica u izdanju	3.000.000	3.000.000
Osnovna zarada po dionici (u kunama)	<u>19,58</u>	<u>37,13</u>

Razrijeđena zarada po dionici nije izračunata budući da nema razrjeđivih potencijalnih redovnih dionica.

BILJEŠKA 15 – DIVIDENDA PO DIONICI

Tijekom 2013. i 2012. godine nije odobravana i isplaćena dividenda.

Društvo je tijekom 2013. godine primilo dividende od podružnica u iznosu od 31.933 tisuća kuna.
Društvo je tijekom 2012. godine primilo dividende od podružnica u iznosu od 11.232 tisuća kuna.

DUKAT D.D. I DUKAT GRUPA

BILJEŠKE UZ FINANCIJSKE IZVJEŠTAJE

ZA GODINU KOJA JE ZAVRŠILA 31. PROSINCA 2013.

BILJEŠKA 16 – MATERIJALNA IMOVINA

DUKAT GRUPA

(svi iznosi izraženi su u tisućama kuna)

	<u>Zemljište</u>	<u>Zgrade</u>	<u>Postrojenja, strojevi i oprema</u>	<u>Transportna sredstva</u>	<u>Investicije u tijeku</u>	<u>Ukupno</u>
Stanje 31. prosinca 2011.						
Nabavna vrijednost	33.027	569.586	1.115.666	194.615	48.645	1.961.539
Akumulirana amortizacija	-	(281.277)	(815.390)	(139.655)	-	(1.236.322)
Neto knjigovodstvena vrijednost	33.027	288.309	300.276	54.960	48.645	725.217
Za godinu završenu 31. prosinca 2012.						
Početna neto knjigovodstvena vrijednost	33.027	288.309	300.276	54.960	48.645	725.217
Povećanje	-	28.643	38.088	21.252	(15.760)	72.223
Utjecaj promjene tečaja	7	(2.619)	(3.555)	(480)	(1.052)	(7.699)
Smanjenje	-	(7)	(112)	(370)	-	(489)
Amortizacija	-	(13.491)	(55.208)	(18.978)	-	(87.677)
Zaključno neto knjigovodstveno stanje	33.034	300.835	279.489	56.384	31.833	701.575
Stanje 31. prosinca 2012.						
Nabavna vrijednost	33.034	593.836	1.130.176	199.584	31.833	1.988.463
Akumulirana amortizacija	-	(293.001)	(850.687)	(143.200)	-	(1.286.888)
Neto knjigovodstvena vrijednost	33.034	300.835	279.489	56.384	31.833	701.575

DUKAT D.D. I DUKAT GRUPA

BILJEŠKE UZ FINANCIJSKE IZVJEŠTAJE

ZA GODINU KOJA JE ZAVRŠILA 31. PROSINCA 2013.

BILJEŠKA 16 – MATERIJALNA IMOVINA (nastavak)

DUKAT GRUPA

(svi iznosi izraženi su u tisućama kuna)

	<u>Zemljište</u>	<u>Zgrade</u>	<u>Postrojenja, strojevi i oprema</u>	<u>Transportna sredstva</u>	<u>Investicije u tijeku</u>	<u>Ukupno</u>
Za godinu završenu 31. prosinca 2013.						
Početna neto knjigovodstvena vrijednost	33.027	300.835	279.489	56.384	31.833	701.575
Stjecanje ovisnog društva	69.684	215.622	172.351	1.734	25.833	485.224
Povećanje	344	12.670	56.495	44.213	(3.076)	110.646
Utjecaj promjene tečaja	551	(1.754)	(3.697)	(144)	95	(4.949)
Smanjenje	(18)	(93)	(700)	(24.868)	-	(25.679)
Amortizacija	-	(27.668)	(82.753)	(19.734)	-	(130.155)
Zaključno neto knjigovodstveno stanje	103.595	499.612	421.185	57.585	54.685	1.136.662
Stanje 31. prosinca 2013.						
Nabavna vrijednost	103.595	820.281	1.354.625	220.519	54.685	2.553.705
Akumulirana amortizacija	-	(320.669)	(933.440)	(162.934)	-	(1.417.043)
Neto knjigovodstvena vrijednost	103.595	499.612	421.185	57.585	54.685	1.136.662

Materijalna imovina u neto knjigovodstvenoj vrijednosti 193.813 tisuća kuna na dan 31. prosinca 2013. godine (31. prosinca 2012.: 0 tisuća kuna) založena je kao osiguranje za dugoročne kredite. Na dan 31. prosinca 2013. godine plaćen je predujam za investicije u iznosu od 3.681 tisuće kuna (31. prosinca 2012.: 110 tisuću kuna).

DUKAT D.D. I DUKAT GRUPA

BILJEŠKE UZ FINACIJSKE IZVJEŠTAJE

ZA GODINU KOJA JE ZAVRŠILA 31. PROSINCA 2012.

BILJEŠKA 16 – MATERIJALNA IMOVINA (nastavak)

DUKAT d.d.

(svi iznosi izraženi su u tisućama kuna)

	Zemljište	Zgrade	Postrojenja, strojevi i oprema	Transportna sredstva	Investicije u tijeku	Ukupno
Za godinu završenu 31. prosinca 2012.						
Početna neto knjigovodstvena vrijednost	14.131	152.253	123.258	16.829	28.992	335.463
Povećanje/transferi	-	25.568	23.194	10.461	(23.756)	35.467
Smanjenje	-	(7)	(115)	(87)	-	(209)
Amortizacija	-	(8.137)	(29.325)	(6.046)	-	(43.508)
Zaključno neto knjigovodstveno stanje	14.131	169.677	117.012	21.157	5.236	327.213
Stanje 31. prosinca 2012.						
Nabavna vrijednost	14.131	427.964	822.911	74.376	5.236	1.344.618
Akumulirana amortizacija	-	(258.287)	(705.899)	(53.219)	-	(1.017.405)
Neto knjigovodstvena vrijednost	14.131	169.677	117.012	21.157	5.236	327.213
Za godinu završenu 31. prosinca 2013.						
Početna neto knjigovodstvena vrijednost	14.131	169.677	117.012	21.157	5.236	327.213
Povećanje/transferi	-	5.614	21.951	1.945	5.182	34.693
Smanjenje	-	(13)	(31)	(13.846)	(270)	(14.160)
Amortizacija	-	(8.361)	(26.716)	(3.880)	-	(38.957)
Zaključno neto knjigovodstveno stanje	14.131	166.917	112.216	5.376	10.148	308.788
Stanje 31. prosinca 2013.						
Nabavna vrijednost	14.131	433.484	834.378	34.213	10.148	1.326.354
Akumulirana amortizacija	-	(266.567)	(722.162)	(28.837)	-	(1.017.566)
Neto knjigovodstvena vrijednost	14.131	166.917	112.216	5.376	10.148	308.788

Materijalna imovina Društva na dan 31. prosinca 2013. i 2012. godine nije založena kao osiguranje za dugoročne kredite.

Na dan 31. prosinca 2013. godine plaćen je predujam za investicije u svoti od 458 tisuća kuna (31. prosinca 2012. godine: 0 tisuća kuna).

DUKAT D.D. I DUKAT GRUPA

BILJEŠKE UZ FINANCIJSKE IZVJEŠTAJE

ZA GODINU KOJA JE ZAVRŠILA 31. PROSINCA 2013.

BILJEŠKA 17 – ULAGANJA U NEKRETNINE

U tisućama kuna

	<u>Zemljište</u>	<u>Zgrade</u>	<u>Ukupno</u>
DUKAT GRUPA			
Za godinu završenu 31. prosinca 2012.			
Početna neto knjigovodstvena vrijednost	41	4.110	4.151
Utjecaj tečaja	-	7	7
Amortizacija	-	(92)	(92)
Zaključno neto knjigovodstveno stanje	41	4.025	4.066
Stanje 31. prosinca 2012.			
Nabavna vrijednost	41	5.285	5.326
Akumulirana amortizacija	-	(1.260)	(1.260)
Neto knjigovodstvena vrijednost	41	4.025	4.066
Za godinu završenu 31. prosinca 2013.			
Početna neto knjigovodstvena vrijednost	41	4.025	4.066
Utjecaj tečaja	-	43	43
Amortizacija	-	(92)	(92)
Zaključno neto knjigovodstveno stanje	41	3.976	4.017
Stanje 31. prosinca 2013.			
Nabavna vrijednost	41	5.328	5.373
Akumulirana amortizacija	-	(1.352)	(1.356)
Neto knjigovodstvena vrijednost	41	3.976	4.017

Na temelju procjena Uprave, fer vrijednosti ulaganja u nekretnine Grupe premašuju svoje knjigovodstvene vrijednosti za oko 1,2 milijuna kuna na dan 31. prosinca 2013. godine (na dan 31. prosinca 2012. godine: 1,2 milijuna kuna više od knjigovodstvene vrijednosti).

DUKAT D.D. I DUKAT GRUPA**BILJEŠKE UZ FINANIJSKE IZVJEŠTAJE****ZA GODINU KOJA JE ZAVRŠILA 31. PROSINCA 2013.****BILJEŠKA 17 – ULAGANJA U NEKRETNINE (nastavak)**

<i>U tisućama kuna</i>	<u>Zemljište</u>	<u>Zgrade</u>	<u>Ukupno</u>
DUKAT d.d.			
Za godinu završenu 31. prosinca 2012.			
Početna neto knjigovodstvena vrijednost	41	466	507
Amortizacija		(34)	(34)
Zaključno neto knjigovodstveno stanje	41	432	473
Stanje 31. prosinca 2012.			
Nabavna vrijednost	41	1.406	1.447
Akumulirana amortizacija		(974)	(974)
Neto knjigovodstvena vrijednost	41	432	473
Za godinu završenu 31. prosinca 2013.			
Početna neto knjigovodstvena vrijednost	41	432	473
Amortizacija		(34)	(34)
Zaključno neto knjigovodstveno stanje	41	398	439
Stanje 31. prosinca 2013.			
Nabavna vrijednost	41	1.406	1.447
Akumulirana amortizacija		(1.008)	(1.008)
Neto knjigovodstvena vrijednost	41	398	439

Na temelju procjena Uprave, fer vrijednosti ulaganja u nekretnine Društva premašuju svoje knjigovodstvene vrijednosti za oko 1 milijun kuna na dan 31. prosinca 2013. godine (na dan 31. prosinca 2012. godine: 1 milijun kuna više od knjigovodstvene vrijednosti).l

DUKAT D.D. I DUKAT GRUPA

BILJEŠKE UZ FINANCIJSKE IZVJEŠTAJE

ZA GODINU KOJA JE ZAVRŠILA 31. PROSINCA 2013.

BILJEŠKA 18 – NEMATERIJALNA IMOVINA

<i>U tisućama kuna</i>	Goodwill	Brandovi, patenti i licence	Software i ostala nematerijal na imovina	Investici je u tijeku	Ukupno
DUKAT GRUPA					
Za godinu završenu 31. prosinca 2012.					
Početna neto knjigovodstvena vrijednost	170.984	655	1.708	48	173.395
Povećanje/transferi	-	34	834	236	1.104
Utjecaj promjene tečaja	130	-	(90)	-	40
Amortizacija	-	(266)	(935)	-	(1.201)
Zaključno neto knjigovodstveno stanje	171.114	423	1.517	284	173.338
Stanje 31. prosinca 2012.					
Nabavna vrijednost	171.114	7.927	38.095	284	217.420
Akumulirana amortizacija	-	(7.504)	(36.578)	-	(44.082)
Neto knjigovodstvena vrijednost	171.114	423	1.517	284	173.338
Za godinu završenu 31. prosinca 2013.					
Početna neto knjigovodstvena vrijednost	171.114	423	1.517	284	173.338
Stjecanje ovisnog društva	-	-	10.451	1.756	12.207
Povećanje/ transferi	-	621	4.091	(1.762)	2.950
Utjecaj promjene tečaja	1.067	-	82	(3)	1.146
Umanjenje vrijednosti	(23.561)	-	-	-	(23.561)
Amortizacija	-	(221)	(3.564)	-	(3.785)
Zaključno neto knjigovodstveno stanje	148.620	823	12.577	275	162.295
Stanje 31. prosinca 2013.					
Nabavna vrijednost	148.620	8.548	52.719	275	210.162
Akumulirana amortizacija	-	(7.725)	(40.142)	-	(47.867)
Neto knjigovodstvena vrijednost	148.620	823	12.577	275	162.295

Na dan 31. prosinca 2013. godine neto knjigovodstvena vrijednost software-a iznosila je 6.479 tisuća kuna (31. prosinca 2012 1.449 tisuća kuna), dok se preostali iznos odnosi na ostalu nematerijalnu imovinu.

Na dan 31. prosinca 2013. Grupa je priznala umanjene vrijednosti goodwilla priznatog s osnove ulaganja u ovisno društvo Ideal Šipka u Makedoniji. Iznos umanjenja vrijednosti određen je izračunom novčanih tijekova imovine u uporabi za ovisno društvo kao jedne jedinice koja generira novac te je ukupan iznos alociran na mliječni segment Grupe (vidi bilješku 21).

DUKAT D.D. I DUKAT GRUPA

BILJEŠKE UZ FINACIJSKE IZVJEŠTAJE

ZA GODINU KOJA JE ZAVRŠILA 31. PROSINCA 2013.

BILJEŠKA 18 – NEMATERIJALNA IMOVINA (nastavak)

<i>U tisućama kuna</i>	Patenti i licence	Software i ostala nematerijalna imovina	Investicije u tijeku	Ukupno
DUKAT d.d.				
Za godinu završenu 31. prosinca 2012.				
Početna neto knjigovodstvena vrijednost	650	479	48	1.177
Povećanje/transferi	33	783	235	1.051
Amortizacija	(265)	(311)	-	(576)
Zaključno neto knjigovodstveno stanje	418	951	283	1.652
Stanje 31. prosinca 2012.				
Nabavna vrijednost	7.920	35.044	283	43.247
Akumulirana amortizacija	(7.502)	(34.093)	-	(41.595)
Neto knjigovodstvena vrijednost	418	951	283	1.652
Za godinu završenu 31. prosinca 2013.				
Početna neto knjigovodstvena vrijednost	418	951	283	1.652
Povećanje/transferi	615	438	(8)	1.045
Amortizacija	(219)	(342)	-	(561)
Zaključno neto knjigovodstveno stanje	814	1.047	275	2.136
Stanje 31. prosinca 2013.				
Nabavna vrijednost	8.535	34.676	275	43.486
Akumulirana amortizacija	(7.721)	(33.629)	-	(41.351)
Neto knjigovodstvena vrijednost	814	1.047	275	2.136

Na dan 31. prosinca 2013. godine neto knjigovodstvena vrijednost software-a iznosila je 1.030 tisuća kuna (31. prosinca 2012. godine: 884 tisuće kuna), dok se preostali iznos odnosi na ostalu nematerijalnu imovinu.

DUKAT D.D. I DUKAT GRUPA

BILJEŠKE UZ FINACIJSKE IZVJEŠTAJE

ZA GODINU KOJA JE ZAVRŠILA 31. PROSINCA 2013.

BILJEŠKA 19 – ULAGANJA U OVISNA DRUŠTVA

Društva je 100% vlasnik slijedećih podružnica na dan 31. prosinca 2013. godine:

Povezano društvo	Zemlja osnutka	Osnovna djelatnost
Dukat S d.o.o., Ljubljana	Slovenija	veleprodaja i maloprodaja proizvoda
LA LOG d.o.o., Zagreb	Hrvatska	prijevoz i distribucija proizvoda
KIM MLJEKARA KARLOVAC d.o.o.	Hrvatska	proizvodnja mliječnih proizvoda
LACTALIS BH d.o.o., Gradačac	Bosna i Hercegovina	veleprodaja i maloprodaja proizvoda
Somboled d.o.o., Somboled	Republika Srbija	proizvodnja mliječnih proizvoda
LURA Magyarorszag Vagyonkez	Mađarska	holding društvo
LACTALIS Priština	Kosovo	veleprodaja proizvoda
IDEAL ŠIPKA, BITOLA	Makedonija	proizvodnja mliječnih proizvoda
LACTALIS MK doel, Skopje	Makedonija	veleprodaja proizvoda
INMER – Mljekara d.o.o., Gradačac	Bosna i Hercegovina	proizvodnja mliječnih proizvoda Usluge iznajmljivanja i davanja u zakup (leasing) automobila i vozila lake kategorije
B.P.A.C. Auto d.o.o., Zagreb	Hrvatska	
Lactalis Bulgaria d.o.o	Bugarska	veleprodaja, uvoz, izvoz i usluge
Ljubljanske mlekarne d.d.	Slovenija	proizvodnja mliječnih proizvoda

DUKAT D.D. I DUKAT GRUPA

BILJEŠKE UZ FINANIJSKE IZVJEŠTAJE

ZA GODINU KOJA JE ZAVRŠILA 31. PROSINCA 2013.

BILJEŠKA 19 – ULAGANJA U OVISNA DRUŠTVA (nastavak)

Knjigovodstvene vrijednosti udjela u ovisnim društvima u financijskim izvješćima Društva na 31. prosinca 2013. bile su kako slijedi:

<u>Povezano Društvo</u>	<u>31. prosinca 2013.</u>	<u>31. prosinca 2012.</u>
Dukat S d.o.o., Ljubljana	5.000	5.000
LA LOG d.o.o., Zagreb	49.080	49.080
LACTALIS BH d.o.o., Gradačac	2.512	2.512
Somboled a.d., Somboled	151.758	151.758
Lura d.o.o., Beograd	-	299
LURA Magyarorsczag Vagyonkez	1	1
LACTALIS MK doel, Skopje	37	37
INMER – Mljekara d.o.o., Gradačac	43.217	43.217
KIM Karlovac	186.996	186.996
Ideal Šipka Bitola	74.350	108.432
Lactalis Priština	18	18
B.P.A.C. Auto d.o.o., Zagreb	30.920	30.920
Lactalis Bulgaria d.o.o., Bugarska	744	
Ljubljanske mlekarne d.d., Slovenija (bilješka 5)	290.578	
Ukupno	835.211	578.270

U prosincu 2013. godine Društvo je vrijednosno uskladilo udjel u ovisnom društvu Ideal Šipka u iznosu od 34.082 tisuća kuna. Trošak vrijednosnog usklađenja određen je izračunom novčanih tijekova imovine u uporabi za ovisno društvo kao jedne jedinice koja generira novac. Vrijednosno usklađenje udjela najvećim je dijelom prouzročeno slabim rezultatom u 2013. godini i procjenom menadžmenta da se ekonomska situacija u Makedoniji neće poboljšati u kraćem roku te omogućiti značajniji rast ovisnog društva u budućnosti.

Društvo je na dan 15. ožujka 2013. godine steklo 50,3% udjela u društvu Ljubljanske Mlekarne d.d., vodećem prerađivaču mlijeka u Sloveniji. Krajem kolovoza Društvo je postalo 100 % vlasnik.

Društvo je 11.7. 2013. osnovalo novo povezano poduzeće Lactalis Bulgaria u Bugarskoj s namjerom uvoza, izvoza i distribucije robe.

Društvo je u studenom 2013. likvidiralo Luru d.o.o. Beograd.

Društvo je na dan 31. prosinca 2013. godine 100% vlasnik svih ovisnih društava.

DUKAT D.D. I DUKAT GRUPA

BILJEŠKE UZ FINACIJSKE IZVJEŠTAJE

ZA GODINU KOJA JE ZAVRŠILA 31. PROSINCA 2013.

BILJEŠKA 20 – TESTOVI UMANJENJA IMOVINE

Društvo je Goodwill priznat kroz poslovne kombinacije alociralo na slijedeće jedinice koje stvaraju novac, za potrebe testova umanjnja imovine i eventualne potrebe priznavanja umanjnja vrijednosti:

	LA LOG	Inmer	Somboled	KIM Mljekara Karlovac	Ideal Šipka
<i>U tisućama kuna</i>					
Knjigovodstvena vrijednost	50.981	32.871	3.202	28.850	30.619
Diskontna stopa (WACC)	9,87%	11,70%	15,03%	9,01%	9,73%
Stopa rasta prihoda u razdoblju 2013-2016	4%	19%	6%	4%	28%
Dugoročna stopa rasta u razdoblju 2017-2021	4%	4%	4%	4%	4%

Nadoknadivi iznos jedinice koja stvara novac utvrđen je kalkulacijom vrijednosti u upotrebi korištenjem projekcija novčanih tokova iz financijskih planova odobrenih od menadžmenta, koji pokrivaju razdoblje od 3 godine. Buduće stope rasta, korištene u modelu u razdoblju 2017. do 2021. godine odgovaraju dugoročnim stopama rasta u mliječnoj industriji. Nakon 2021. godine stopa rasta je nula.

Kalkulacije vrijednosti u upotrebi najviše su osjetljive na promjene slijedećih pretpostavki:

- očekivani tržišni udio,
- cijene sirovina prodanih proizvoda i pruženih usluga,
- diskontnih stopa,
- stopa rasta korištena za ekstrapolaciju novčanih tokova nakon 3. godine

Pretpostavka očekivanog tržnog udjela značajna je zbog toga što, koristeći tu pretpostavku, menadžment procjenjuje koliko se tržišni udio pojedine jedinice, u usporedbi s konkurencijom, može promijeniti u budžetiranom periodu. Menadžment procjenjuje kako se tržišni udio pojedine jedinice tijekom vremena ne mijenja u mliječnom segmentu.

Cijene sirovina prodanih proizvoda i pruženih usluga utvrđene su temeljem kretanja cijena sirovina i materijala iz prošlih razdoblja, odnosno na temelju cijena na kraju 2013. godine.

Diskontna stopa reflektira trenutnu tržišnu procjenu rizika i procijenjena je na način da se na ponderirani prosječni trošak kapitala za industriju doda stopa rizika vezana uz pojedinu jedinicu koja generira novac.

Kao rezultat testa umanjnja vrijednosti goodwilla, goodwill koji je alociran na ulaganje u ovisno društva Ideal Šipka umanjen je za 23.561 tisuća kuna. Iznos umanjnja vrijednosti je određen na temelju izračuna novčanih tokova vrijednosti u upotrebi za ovisno društvo kao jedne jedinice stvaranja novca te je ukupan iznos alociran na mliječni segment Grupe. Umanjenje vrijednosti goodwilla najvećim je dijelom prouzročeno slabim rezultatom u 2013. godini i procjenom menadžmenta da se ekonomska situacija u Makedoniji neće poboljšati u kraćem roku te omogućiti značajniji rast povezanog društva u budućnosti.

DUKAT D.D. I DUKAT GRUPA

BILJEŠKE UZ FINACIJSKE IZVJEŠTAJE

ZA GODINU KOJA JE ZAVRŠILA 31. PROSINCA 2013.

BILJEŠKA 20 – TESTOVI UMANJENJA IMOVINE (nastavak)

Analiza osjetljivosti:

Za jedinice koje stvaraju novac za koje je proveden test umanjenja imovine, razumno su moguće promjene u ključnim pretpostavkama koje bi mogle bi dovesti do smanjenja nadoknadivih iznosa ispod njihovih knjigovodstvenih vrijednosti. Stvarni nadoknadivi iznosi ovih jedinica premašuju njihove knjigovodstvene vrijednosti kako slijedi:

Jedinica koja stvara novac	Nadoknadivi iznos je veći od knjigovodstvene vrijednost za:
	HRK tisuća
LA LOG	28.893
Inmer	40.352
Somboled	82.256
KIM	79.011
Ideal Šipka	(23.561)

Smanjenje od 10% budžetirane EBITDA-a dovelo bi do vrijednosti u upotrebi manjoj/većoj od knjigovodstvene vrijednosti kako slijedi:

Jedinica koja stvara novac	Nadoknadivi iznos u odnosu na knjigovodstvenu vrijednost:	HRK tisuća
LA LOG	Niži za	8.248
Inmer	Niži za	15.276
Somboled	Veći za	41.757
KIM	Veći za	26.962
Ideal Šipka	Niži za	5.806

Povećanje korištene diskontne stope od 1% dovelo bi do vrijednosti u upotrebi manjoj/većoj od knjigovodstvene vrijednosti kako slijedi:

Jedinica koja stvara novac	Nadoknadivi iznos u odnosu na knjigovodstvenu vrijednost:	HRK tisuća
LA LOG	Veći za	10.135
Inmer	Veći za	26.172
Somboled	Veći za	51.805
KIM	Veći za	40.325
Ideal Šipka	Niži za	8.896

DUKAT D.D. I DUKAT GRUPA**BILJEŠKE UZ FINACIJSKE IZVJEŠTAJE****ZA GODINU KOJA JE ZAVRŠILA 31. PROSINCA 2013.****BILJEŠKA 21 – DANI DUGOROČNI KREDITI I PREDUJMOVI**

	DUKAT GRUPA		DUKAT d.d.	
	2013.	2012.	2013.	2012.
	<i>U tisućama kuna</i>		<i>U tisućama kuna</i>	
Dani krediti društvima unutar Grupe	-	-	34.111	-
Dani krediti kooperantima	16.783	16.793	6.191	5.442
Dani krediti djelatnicima	498	569	498	569
Dani krediti ostalo	3.908		3.908	-
Predumjovi i depoziti	3.148	4.207	-	-
	<u>24.337</u>	<u>21.569</u>	<u>44.708</u>	<u>6.011</u>
Tekući dio dugoročnih danih kredita	<u>(7.006)</u>	<u>(4.687)</u>	<u>(7.311)</u>	<u>(3.591)</u>
	<u>17.331</u>	<u>16.882</u>	<u>37.397</u>	<u>2.420</u>

Grupa odobrava kredite u raznim oblicima svojim kooperantima (uglavnom kroz nabavu stada). Sukladno ugovorima, kooperanti će kredite vratiti kroz isporuke određene količine mlijeka u razdoblju od jedne do tri godine.

Fer vrijednost dugoročnih kredita približna je knjigovodstvenoj vrijednosti budući da je kamatna stopa za kredite kooperantima u skladu s tržišnim stopama.

BILJEŠKA 22 – ZALIHE

	DUKAT GRUPA		DUKAT d.d.	
	2013.	2012.	2013.	2012.
	<i>U tisućama kuna</i>		<i>U tisućama kuna</i>	
Sirovine	79.761	74.361	31.533	30.839
Rezervni dijelovi i sitni inventar	36.837	11.951	22.020	20.525
Nedovršena proizvodnja	41.256	36.967	28.598	25.219
Gotovi proizvodi	88.029	47.025	31.392	32.871
Trgovačka roba	25.975	30.519	6.583	11.440
	<u>271.858</u>	<u>200.823</u>	<u>120.126</u>	<u>120.894</u>

Iznos otpisanih zaliha priznatih u troškovima u računu dobitka i gubitka iznosi 3.550 tisuća kuna (u 2012 godini: 2.938 tisuća kuna) za Grupnu, te 1.936 tisuća kuna (2012: 311 tisuće kuna) za Društvo te je prikazan kao trošak prodanih proizvoda.

DUKAT D.D. I DUKAT GRUPA

BILJEŠKE UZ FINANCIJSKE IZVJEŠTAJE

ZA GODINU KOJA JE ZAVRŠILA 31. PROSINCA 2013.

BILJEŠKA 22 – POTRAŽIVANJA OD KUPACA I OSTALA POTRAŽIVANJA

	DUKAT GRUPA		DUKAT d.d.	
	2013.	2012.	2013.	2012.
	<i>U tisućama kuna</i>		<i>U tisućama kuna</i>	
Potraživanja od kupaca u Hrvatskoj	516.752	556.398	457.731	514.418
Potraživanja od kupaca izvan Hrvatske	411.660	192.286	47.285	41.808
Rezerviranja za sumnjiva i sporna potraživanja	(193.695)	(160.393)	(140.779)	(126.316)
	<u>734.717</u>	<u>588.291</u>	<u>364.237</u>	<u>429.910</u>
Tekuće dospijeće dugoročnih kredita (Bilješka 20)	7.006	4.687	7.311	3.591
Dani krediti proizvođačima mliječnih proizvoda i povezanim društvima	7.928	6.520	10.005	4.883
Dani krediti ostali	10.152		10.152	-
Potraživanja od države	613	256	339	256
Potraživanja za pretporez	19.891	2.720	286	2.720
Predujmovi	4.716	4.009	1.519	1.097
Potraživanja od zaposlenih	486	14	57	14
Potraživanja za predujam poreza na dobit	14.025		10.327	3.808
Ostala potraživanja	<u>29.415</u>	<u>33.739</u>	<u>14.590</u>	<u>7.914</u>
	<u>828.949</u>	<u>640.236</u>	<u>418.823</u>	<u>454.193</u>

Društvo odobrava kredite kooperantima za nabavu sirovina i materijala potrebnog za proizvodnju mlijeka (dodaci hrani, sjeme, gnojivo). Kooperanti će kredite otplaćivati u određenim količinama mlijeka tijekom razdoblja do jedne godine.

Potraživanja od kupaca sadrže iznose od 81.000 tisuća kuna na dan 31. prosinca 2013. godine i 113.035 tisuća kuna na dan 31. prosinca 2012. godine koji se odnose na prodana potraživanja s pravom regresa po mjenicama koje su faktoring društva do dana bilance isplatila Grupi, temeljem trojnih ugovora između Grupe, nekih kupaca i faktoring društava. Grupa je ove mjenice prodala faktoring društvima radi naplate dospjelih potraživanja od svojih kupaca. Predmetne mjenice na dan 31. prosinca nisu bile dospjele na naplatu od strane izdavatelja mjenica, tj. kupaca društva. Isti iznosi uključeni su u poziciji Obračunate i ostale obveze u bilješci 30.

DUKAT D.D. I DUKAT GRUPA

BILJEŠKE UZ FINANCIJSKE IZVJEŠTAJE

ZA GODINU KOJA JE ZAVRŠILA 31. PROSINCA 2013.

BILJEŠKA 23 – POTRAŽIVANJA OD KUPACA I OSTALA POTRAŽIVANJA (nastavak)

Na dan 31. prosinca analiza starosti potraživanja od kupaca Grupe je kako slijedi:

	Nedospjela		Dospjela neispravljena potraživanja				
	Ukupno	potraživanja	< 30 dana	31-60 dana	61-90 dana	91-120 dana	> 120 dana
	HRK '000	HRK '000	HRK '000	HRK '000	HRK '000	HRK '000	HRK '000
2013	734.717	540.308	107.354	47.565	17.621	9.433	12.436
2012	588.291	442.700	92.862	20.663	8.115	6.674	17.277

Na dan 31. prosinca analiza starosti potraživanja od kupaca Društva je kako slijedi:

	Nedospjela		Dospjela neispravljena potraživanja				
	Ukupno	potraživanja	< 30 dana	31-60 dana	61-90 dana	91-120 dana	> 120 dana
	HRK '000	HRK '000	HRK '000	HRK '000	HRK '000	HRK '000	HRK '000
2013	364.237	281.540	45.206	22.803	2.604	1.225	10.859
2012	429.910	334.947	69.345	14.217	4.991	3.790	2.620

Kretanje ispravka potraživanja za Grupu bilo je kako slijedi:

	2013. HRK '000	2012. HRK '000
I. siječnja	160.393	157.613
I. travanj Ljubljanske mlekarnice	26.105	-
Godišnji trošak ispravka	24.007	3.957
Ispravak kamata – bez utjecaja na račun dobiti i gubitka	(2.140)	2.299
Naplata otpisanih potraživanja	(3.492)	(1.245)
Isknjiženje	(11.602)	(878)
Efekt promjene tečaja	424	(1.353)
31. prosinca	193.695	160.393

Kretanje ispravka potraživanja za Društvo bilo je kako slijedi:

	2013. HRK '000	2012. HRK '000
I. siječnja	126.316	123.596
Godišnji trošak ispravka	13.021	1.546
Ispravak kamata – bez utjecaja na račun dobiti i gubitka	2.140	2.300
Naplata otpisanih potraživanja	(629)	(947)
Isknjiženje	(60)	(179)
31. prosinca	140.779	126.316

Ispravak potraživanja po utuženjima (individualnoj osnovi) u Grupi iznosio je 15.273 tisuća kuna u 2012. godini (2012: godina: 1.206 tisuće kuna). Društvo je temeljem utuženja ispravilo potraživanja u iznosu od 8.543 tisuća kuna (2012.: godina 1.015 tisuća kuna).

DUKAT D.D. I DUKAT GRUPA

BILJEŠKE UZ FINANCIJSKE IZVJEŠTAJE

ZA GODINU KOJA JE ZAVRŠILA 31. PROSINCA 2013.

BILJEŠKA 24 – NOVAC I NOVČANI EKVIVALENTI

	DUKAT GRUPA		DUKAT d.d.	
	2013.	2012.	2013.	2012.
	<i>U tisućama kuna</i>		<i>U tisućama kuna</i>	
Bankovni računi i blagajna	93.044	64.593	32.507	33.413
	<u>93.044</u>	<u>64.593</u>	<u>32.507</u>	<u>33.413</u>

Ovisno o dostupnosti novca Grupa i Društvo plasiraju kratkoročne depozite (s rokovima naplate do tri mjeseca) kod raznih banaka u svrhu ostvarivanja dodatnih prihoda od kamata.

BILJEŠKA 25 – KAPITAL I REZERVE

Temeljni kapital

Temeljni kapital Društva sastoji se od 3.000.000 upisanih redovnih dionica u nominalnoj vrijednosti od 100 kuna po dionici. Sve su dionice u cijelosti uplaćene.

Zakonske rezerve

Zakonske rezerve predstavljaju pet posto visine temeljnog kapitala Društva, što nalaže Zakon o trgovačkim društvima. Zakonske rezerve nisu raspodjeljive.

DUKAT D.D. I DUKAT GRUPA

BILJEŠKE UZ FINACIJSKE IZVJEŠTAJE

ZA GODINU KOJA JE ZAVRŠILA 31. PROSINCA 2013.

BILJEŠKA 26 – KREDITI I ZAJMOVI

	DUKAT GRUPA		DUKAT d.d.	
	2013.	2012.	2013.	2012.
	<i>U tisućama kuna</i>		<i>U tisućama kuna</i>	
Dugoročni krediti				
Kredit od Lactalis Grupe	290.230	11.318	290.230	11.318
Kredit od banaka i drugih institucija	90.777	1.043	733	1.043
Kredit od dobavljača	10	-	-	-
	381.017	12.361	290.963	12.361
Tekuće dospjeće dugoročnih kredita	(18.794)	(11.628)	(310)	(11.628)
Obveza za financijski najam	-	-	-	-
Ukupno dugoročni krediti i zajmovi	362.223	733	290.653	733
Kratkoročni krediti				
Kredit od banaka i drugih	28.010	1.264	-	-
Kredit od Lactalis Grupe	30.551	-	30.551	-
	58.561	1.264	30.551	-
Tekuće dospjeće dugoročnih kredita	18.794	11.628	310	11.628
Ukupno kratkoročni krediti i zajmovi	77.355	12.892	30.861	11.628
Ukupno krediti i zajmovi	439.578	13.625	321.514	12.361

Kreditni su osigurani mjenicama te zadužnicama. Prema uvjetima ugovora o zajmu zaključenog između Grupe i raznih banaka, Grupa je obvezna održavati specifične financijske uvjete ugovora uključujući: odnos operativne dobiti i kamata, pokriće duga, odnos neto duga i operativne dobiti prije amortizacije te odnos kapitala i aktive. Na dan 31. prosinca 2013. godine Grupa zadovoljava sve ugovorene pokazatelje.

Primljeni krediti nose prosječnu kamatnu stopu između 4,54% godišnje.

Otplatni plan dugoročnih kredita i financijskih najмова je kako slijedi:

	DUKAT GRUPA		DUKAT d.d.	
	2013.	2012.	2013.	2012.
	<i>U tisućama kuna</i>		<i>U tisućama kuna</i>	
Do 1 godine (tekuće dospjeće)	18.793	11.628	310	11.628
Između 1 i 5 godina	362.037	733	290.653	733
Preko 5 godina	187	-	-	-
	381.017	12.361	290.963	12.361

DUKAT D.D. I DUKAT GRUPA**BILJEŠKE UZ FINANCIJSKE IZVJEŠTAJE****ZA GODINU KOJA JE ZAVRŠILA 31. PROSINCA 2013.****BILJEŠKA 26 – KREDITI I ZAJMOVI (nastavak)**

Izloženost kredita i zajmova Grupe i Društva promjenama kamatne stope na dan bilance je kako slijedi (preostali iskazani krediti i zajmovi su po fiksnim stopama):

	DUKAT GRUPA		DUKAT d.d.	
	2013.	2012.	2013.	2012.
	<i>U tisućama kuna</i>		<i>U tisućama kuna</i>	
1 mjesec	19.777			
3 mjeseca	61.101	-	-	-
6 mjeseci	35.897	-	-	-
	116.775	-	-	-

Kredit i zajmovi Grupe i Društva denominirani su u valutama (devizni krediti i krediti uz valutnu klauzulu) kako slijedi:

	DUKAT GRUPA		DUKAT d.d.	
	2013.	2012.	2013.	2012.
	<i>U tisućama kuna</i>		<i>U tisućama kuna</i>	
EUR	437.556	11.318	320.781	11.318
Ostalo	2.022	2.307	733	1.043
	439.578	13.625	321.514	12.361

Knjigovodstvena vrijednost dugoročnih posudbi Grupe i Društva približno je jednaka fer vrijednosti jer su ugovorene kamatne stope približne tekućim tržišnim kamatnim stopama.

DUKAT D.D. I DUKAT GRUPA

BILJEŠKE UZ FINACIJSKE IZVJEŠTAJE

ZA GODINU KOJA JE ZAVRŠILA 31. PROSINCA 2013.

BILJEŠKA 27 – REZERVIRANJA

DUKAT GRUPA

U tisućama kuna

	<u>Otpremnine</u>	<u>Primanja zaposlenih</u>	<u>Sudski sporovi</u>	<u>Ukupno</u>
Stanje 31. prosinca 2012.	2.000	7.533	6.735	16.268
Dodatna rezerviranja	3.932	9.426	9.530	22.888
Iskorišteno/prihodovano tijekom godine	(1.072)	(2.599)	(1.684)	(5.355)
Stanje 31. prosinca 2013.	<u>4.860</u>	<u>14.360</u>	<u>14.581</u>	<u>33.801</u>

DUKAT d.d.

U tisućama kuna

	<u>Otpremnine</u>	<u>Primanja zaposlenih</u>	<u>Sudski sporovi</u>	<u>Ukupno</u>
Stanje 31. prosinca 2012.	1.893	4.624	4.019	10.536
Dodatna rezerviranja	2.830	48	1.081	3.959
Iskorišteno/prihodovano tijekom godine	(926)	(394)	(684)	(2.004)
Stanje 31. prosinca 2013.	<u>3.797</u>	<u>4.278</u>	<u>4.416</u>	<u>12.491</u>

Obračunate obveze za otpremnine

Obveze za otpremnine odnose se na plan restrukturiranja Grupe za djelatnike koji će biti otpušteni kao tehnološki višak i za one čiji će ugovori o radu biti raskinuti zbog drugih razloga.

Sudski sporovi

Tijekom svojega redovitog poslovanja Grupa je bila tuženik, odnosno tužitelj u nekoliko sudskih sporova u tijeku.

Protiv Grupe pokrenut je sudski spor od strane kupca, za nadoknadu štete i neostvarene prihode (u iznosu od 21,5 milijuna kuna). Nakon razmatranja pravnog savjeta, Uprava vjeruje kako je sudski spor neosnovan te nije priznala rezerviranje za navedene rizike.

Prema mišljenju Uprave, Grupa predviđa da neće imati materijalnih gubitaka po ovim sporovima iznad iznosa za koje su izvršena rezerviranja na dan 31. prosinca 2013. godine.

DUKAT D.D. I DUKAT GRUPA**BILJEŠKE UZ FINANCIJSKE IZVJEŠTAJE****ZA GODINU KOJA JE ZAVRŠILA 31. PROSINCA 2013.**

BILJEŠKA 27– REZERVIRANJA (nastavak)**Primanja zaposlenih**

Navedeno rezerviranje odnosi se na procijenjena dugoročna primanja zaposlenih (jubilarne nagrade i otpremnine) kako je definirano u kolektivnom ugovoru.

U sljedećoj tablici nalazi se pregled ukupnih rezerviranja podijeljenih na dugoročna i kratkoročna rezerviranja.

	DUKAT GRUPA		DUKAT d.d.	
	2013.	2012.	2013.	2012.
	<i>U tisućama kuna</i>		<i>U tisućama kuna</i>	
Dugoročna rezerviranja	14.360	7.533	4.278	4.624
Kratkoročna rezerviranja	19.441	8.735	8.213	5.912
	33.801	16.268	12.491	10.536

BILJEŠKA 28 - OSTALE DUGOROČNE OBVEZE

Ostale dugoročne obveze Grupe u iznosu od 32.286 tisuća kuna (31.12.2012 322 tisuće kuna) najvećim se dijelom odnose na odgođeni prihod temeljem dugoročnih državnih potpora danih ovisnom društvu Ljubljanske mlekarnice d.d. za ,modernizaciju proizvodnih postrojenja.

BILJEŠKA 29 – OBVEZE PREMA DOBAVLJAČIMA

	DUKAT GRUPA		DUKAT d.d.	
	2013.	2012.	2013.	2012.
	<i>U tisućama kuna</i>		<i>U tisućama kuna</i>	
Obveze prema dobavljačima u Hrvatskoj	142.293	215.373	150.803	172.145
Obveze prema dobavljačima izvan Hrvatske	304.144	58.359	33.111	50.988
	446.437	273.732	183.914	223.133

DUKAT D.D. I DUKAT GRUPA**BILJEŠKE UZ FINANCIJSKE IZVJEŠTAJE****ZA GODINU KOJA JE ZAVRŠILA 31. PROSINCA 2013.****BILJEŠKA 30 – OBRAČUNATE I OSTALE OBVEZE**

	DUKAT GRUPA		DUKAT d.d.	
	2013.	2012.	2013.	2012.
	<i>U tisućama kuna</i>		<i>U tisućama kuna</i>	
Obveze prema faktoring društvima	81.000	113.035	81.000	112.360
Obveze za plaće	26.440	28.029	14.256	18.313
Porezi/doprinosi iz plaća/na plaće	12.317	13.618	5.852	6.029
Obveze za carinu i trošarinu po uvozu	301	2.388	301	2.388
Predujmovi/depoziti kupaca	1.153	105	105	105
Obračunate kamate	156	156	1.611	156
Rabati	18.242	28.209	15.727	23.026
Naknada za zaštitu okoliša	4.058	4.049	3.733	4.049
Ostale obračunate i druge obveze	44.508	27.442	18.709	16.025
	188.175	217.031	141.294	182.451

Obveze prema faktoring društvima obračunate su temeljem trojnih ugovora između Grupe, nekih kupaca i faktoring društava, a sve radi naplate dospjelih potraživanja od kupaca. Iskazani iznosi se odnose na mjenice izdane od strane nekih kupaca koje nisu dospjele na naplatu od strane izdavatelja mjenica do 31. prosinca, a prodane su uz pravo regresa faktoring društvima.

Iste svote uključene su u potraživanjima od kupaca (bilješka 23).

DUKAT D.D. I DUKAT GRUPA

BILJEŠKE UZ FINACIJSKE IZVJEŠTAJE

ZA GODINU KOJA JE ZAVRŠILA 31. PROSINCA 2013.

BILJEŠKA 31 – NOVAC GENERIRAN POSLOVANJEM

<i>U tisućama kuna</i>	<i>Bilješke</i>	DUKAT GRUPA		DUKAT d.d.	
		2013.	2012.	2013.	2012.
Neto dobit		58.731	111.401	1.363	75.320
Amortizacija	16, 17, 18	134.033	88.970	39.552	44.118
Otpis sirovina	10	3.550	1.436	1.936	311
Ispravak vrijednosti zaliha		1.596	(1.502)	-	-
Rezerviranja za sporna potraživanja	10	20.368	4.220	16.534	1.526
Pozitivne/negativne tečajne razlike		1.604	(68)	208	(613)
Dobitak od prodaje materijalne imovine	11	(4.945)	(2.109)	(3.181)	(663)
Trošak kamata i poreza na dobit		36.852	33.183	11.970	23.401
Ostale stavke koje ne utječu na gotovinu		(35.227)	(40)	34.450	1
Ukupno stavke koje ne utječu na gotovinu		<u>157.831</u>	<u>124.090</u>	<u>102.832</u>	<u>68.081</u>
Promjene u radnom kapitalu:					
Smanjenje/(povećanje) vrijednosti zaliha		9.777	(12.161)	4.051	(5.530)
Smanjenje/ (povećanje) potraživanja od kupaca i ostalih potraživanja		35.928	(37.555)	12.302	(45.499)
Povećanje/(smanjenje) obveza prema dobavljačima		(4.191)	(33.179)	(40.099)	(2.752)
(Smanjenje)/ povećanje obračunatih i ostalih obveza		<u>(57.026)</u>	<u>64.277</u>	<u>(39.535)</u>	<u>53.908</u>
Promjene u obrtnom kapitalu		<u>(15.512)</u>	<u>(18.618)</u>	<u>(63.281)</u>	<u>127</u>
Novac generiran poslovanjem		<u>201.051</u>	<u>216.873</u>	<u>39.551</u>	<u>143.528</u>

U izvještaju o novčanom toku primici od prodane i rashodovane materijalne imovine uključuju sljedeće:

	DUKAT GRUPA		DUKAT d.d.	
	2013.	2012.	2013.	2012.
	<i>U tisućama kuna</i>		<i>U tisućama kuna</i>	
Neto knjigovodstvena vrijednost imovine	25.679	366	14.161	209
Dobitak od prodaje i rashodovanja imovine	4.945	2.109	3.181	663
Primici od prodaje materijalne imovine	<u>30.624</u>	<u>2.475</u>	<u>17.342</u>	<u>872</u>

DUKAT D.D. I DUKAT GRUPA

BILJEŠKE UZ FINANCIJSKE IZVJEŠTAJE

ZA GODINU KOJA JE ZAVRŠILA 31. PROSINCA 2013.

BILJEŠKA 32 –PREUZETE OBVEZE

Obveze po operativnom najmu

Određena vozila Grupe koriste se kroz operativni najam. Prosječno trajanje najma je 3-5 godina, bez opcije obnavljanja utvrđene u ugovorima.

Također, Grupa u operativnom najmu ima skladišne prostore, vijek trajanja je višegodišnji, uz otkazni rok od jedne godine.

Nadalje, Grupa koristi putem operativnog najma SAP licence. Vijek trajanja ovog ugovora je 5 godina, bez mogućnosti raskida ugovora.

Buduće minimalne obveze Grupe po operativnim najmovima na dan 31. prosinca 2013. godine su slijedeće:

	2013.	2012.
<i>U tisućama kuna</i>		
Do 1 godine	3.887	6.459
Od 1-5 godina	10.440	3.858
	<u>14.327</u>	<u>10.317</u>

Buduće minimalne obveze Društva po operativnim najmovima na dan 31. prosinca 2013. godine su slijedeće:

	2013.	2012.
<i>U tisućama kuna</i>		
Do 1 godine	2.427	3.849
Od 1-5 godina	4.618	2.369
	<u>7.045</u>	<u>6.218</u>

Kapitalne obveze

Ugovorene investicije za materijalnu imovinu u 2013. godini, koje nisu priznate u financijskim izvještajima iznose 2,9 milijuna kuna na dan bilance (2012.: 6,4 milijun kuna) za Društvo i 12,2 milijuna kuna (2012.: 15,2 milijuna kuna) za Grupu.

Ostale preuzete obveze

Temeljem Strateškog ugovora, koji je potpisan s Hrvatskim fondom za privatizaciju kod preuzimanja KIM Mljekare Karlovac d.o.o., utvrđena je obveza Društva za ulaganja putem dokapitalizacije u periodu (2009-2013) od 4 godine, u svoti od 143 milijuna kuna.

Društvo je već izvršilo ovu obvezu.

DUKAT D.D. I DUKAT GRUPA

BILJEŠKE UZ FINANCIJSKE IZVJEŠTAJE

ZA GODINU KOJA JE ZAVRŠILA 31. PROSINCA 2013.

BILJEŠKA 33 – TRANSAKCIJE S POVEZANIM STRANKAMA

Dukat d.d. je primio kredit od matičnog društva BSA International SA iz Brisela čiji je ukupan iznos na dan 31. prosinca 2013. godine 320.781 tisuća kuna. (31. prosinca 2012.: 11.318 tisuća kuna). Kredit je primljen u eurima.

Tijekom redovnog poslovanja, Društvo ostvaruje transakcije s drugim članicama Dukat Grupe. Sljedeće transakcije ostvarene su između Društva i ostalih članica Dukat Grupe:

	<u>2013.</u>	<u>2012.</u>
	<i>U tisućama kuna</i>	
Prodaja robe i usluga	167.632	294.399
Nabava robe i usluga	(215.715)	(233.507)
	<u>(48.083)</u>	<u>60.892</u>

Iznosi na kraju godine proizašli iz transakcija između Društva i ostalih članica DUKAT Grupe su kako slijedi:

	<u>2013.</u>	<u>2012.</u>
	<i>U tisućama kuna</i>	
Dugoročna potraživanja po kreditima (bilješka 21)	34.111	-
Potraživanja od kupaca i ostala potraživanja	47.980	49.868
Obveze prema dobavljačima i ostale obveze	37.190	55.932

Tijekom redovnog poslovanja, Društvo je ostvarilo sljedeće transakcije s članicama Lactalis grupe (izvan Dukat Grupe):

	<u>2013.</u>	<u>2012.</u>
	<i>U tisućama kuna</i>	
Prodaja robe i usluga	20.284	5.689
Nabava robe i usluga	(72.468)	(64.058)
Trošak kamata	(6.853)	(4.963)
	<u>(59.037)</u>	<u>(63.332)</u>

Nije bilo značajnijih transakcija s matičnim društvom BSA International SA i većina transakcija se odnose na ostala povezana poduzeća.

Tijekom redovnog poslovanja, Grupa je ostvarila sljedeće transakcije s članicama Lactalis grupe (izvan Dukat Grupe):

	<u>2013.</u>	<u>2012.</u>
	<i>U tisućama kuna</i>	
Prodaja robe i usluga	53.518	29.134
Nabava robe i usluga	(93.053)	(102.779)
Trošak kamata	(6.853)	(4.963)
	<u>(46.388)</u>	<u>(78.608)</u>

Nije bilo značajnijih transakcija s matičnim društvom BSA International SA i većina transakcija se odnose na ostala povezana poduzeća.

DUKAT D.D. I DUKAT GRUPA

BILJEŠKE UZ FINACIJSKE IZVJEŠTAJE

ZA GODINU KOJA JE ZAVRŠILA 31. PROSINCA 2013.

BILJEŠKA 33 – TRANSAKCIJE S POVEZANIM STRANKAMA (nastavak)

Iznosi na kraju godine proizašli iz transakcija između Društva i članica Lactalis grupe (izvan Dukat Grupe) kako slijedi:

	<u>2013.</u>	<u>2012.</u>
	<i>U tisućama kuna</i>	
Potraživanja od kupaca i ostala potraživanja	7.392	1.692
Obveze po kreditima	320.781	11.318
Obveze prema dobavljačima i ostale obveze	7.627	15.500

Nije bilo značajnijih transakcija s povezanim poduzećima unutar Lactalis Grupe i većina transakcija se odnose na ostala povezana poduzeća

Iznosi na kraju godine proizašli iz transakcija između Grupe i članica Lactalis grupe (izvan Dukat Grupe) kako slijedi:

	<u>2013.</u>	<u>2012.</u>
	<i>U tisućama kuna</i>	
Potraživanja od kupaca i ostala potraživanja	13.547	4.634
Obveze po kreditima	320.781	11.318
Obveze prema dobavljačima i ostale obveze	26.188	24.383

Nije bilo značajnijih transakcija s povezanim poduzećima unutar Lactalis Grupe i većina transakcija se odnose na ostala povezana poduzeća.

Primanja menadžmenta su kako slijedi:

	<u>DUKAT GRUPA</u>		<u>DUKAT d.d.</u>	
	<u>2013.</u>	<u>2012.</u>	<u>2013.</u>	<u>2012.</u>
	<i>U tisućama kuna</i>		<i>U tisućama kuna</i>	
Plaće i naknade	55.073	38.066	36.840	29.741
Otpremnine	58	159	8	8
Ostala primanja zaposlenih	343	470	104	143
	<u>55.474</u>	<u>38.695</u>	<u>36.952</u>	<u>29.892</u>

Menadžment se sastoji od 70 članova Upravnih odbora Društva, generalnih direktora svake podružnice u Grupi i neizvršnih direktora (2012.: 59).

BILJEŠKA 34 – DOGAĐAJI NAKON DATUMA BILANCE

Financijske izvještaje prikazane na stranicama 7 do 74 odobrila je Uprava Društva 28. veljače 2014. godine. Ove financijske izvještaje mora odobriti i Nadzorni Odbor u skladu sa hrvatskim Zakonom o trgovačkim društvima.

Direktor
Thierry Andre Zurcher



Dukat d.d. dio je najveće svjetske inicijative društveno odgovornog poslovanja.

IZJAVA OSOBA ODGOVORNIH ZA SASTAVLJANJE IZVJEŠĆA DRUŠTVA DUKAT D.D. SUKLADNO ČL. 403. ZAKONA O TRŽIŠTU KAPITALA (NN 88/08, 146/08, 74/09 i 54/13)



Izjavljujemo da prema našem najboljem saznanju;

- Revidirani financijski izvještaji društva DUKAT d.d. Zagreb za razdoblje I – XII 2013. (konsolidirani i nekonsolidirani) sastavljeni su uz primjenu odgovarajućih standarda financijskog izvještavanja, daju cjelovit i istinit prikaz imovine i obveza, gubitaka i dobitaka, financijskog položaja i poslovanja izdavatelja i društava uključenih u konsolidaciju kao cjeline;

- Izvješće Uprave o financijskom položaju i analiza rezultata DUKAT d.d. Zagreb i DUKAT Grupe za razdoblje I – XII 2013. sadrži istinit prikaz razvoja i rezultata poslovanja i položaja izdavatelja i društava uključenih u konsolidaciju, uz opis najznačajnijih rizika i neizvjesnosti kojima su izdavatelj i društva izloženi kao cjelina.

U Zagrebu, 17. travnja 2014.

Direktor DUKAT d.d.


Alen Fontana
d.d.
Zagreb – M. Čavića 9
22

**Izvršni direktor za financije
i administraciju**


Alenka Malenica



UPRAVA

Temeljem odredbe članka 30. Statuta DUKATA d.d., kao jedini član Uprave – direktor Dukat d.d., dana 17. travnja 2014. godine donosim sljedeću

ODLUKU

Br. 02 – 02 - 2014

I

Utvrđuju se:

- Godišnja financijska izvješća DUKAT d.d. za I – XII 2013. revidirana po ovlaštenom revizoru ERNST & YOUNG,
- Konsolidirana godišnja financijska izvješća DUKAT GRUPE za I – XII 2013. godinu, revidirana po ovlaštenom revizoru ERNST & YOUNG,

prema tekstu koji je priložen ovoj odluci i čini njezin sastavni dio.

II

Ova odluka stupa na snagu danom donošenja.

DUKAT d.d.

ALEN FONTANA,
direktor



d.d.
Zagreb – M. Čavića 9
22

Dostaviti:

- Nadzorni odbor
- Pismohrana



UPRAVA

Temeljem odredbe članka 30. Statuta DUKATA d.d., kao jedini član Uprave – direktor Dukat d.d., dana 17. travnja 2014. godine donosim sljedeću

ODLUKU

Br. 02 – 03 - 2014

I

Uprava predlaže da odluka o raspodjeli dobiti nakon oporezivanja za 2013. godinu glasi, kako slijedi:

„Dobit DUKAT d.d. Zagreb nakon oporezivanja za 2013. godinu iznosi 1.363.341,82 kuna.

Dobit DUKAT d.d. Zagreb nakon oporezivanja za 2013. godinu u ukupnom iznosu od 1.363.341,82 kuna raspoređuje se u zadržanu dobit.

Utvrđuje se da su zakonske rezerve unijete ranije i iznose 15.000.000 kn.“

II

Ova odluka će biti prosljeđena Nadzornom odboru na prihvaćanje.

DUKAT d.d.

ALEN FONTANA,
direktor

d.d.
Zagreb – M. Čavića 9
22

Dostaviti:

- Nadzorni odbor
- Pismohrana

9