



IZVJEŠTAJ DUKAT d.d. Zagreb I – VI 2012.



Dukat Dairy industry Inc., Marijana Čavića 9, 10 000 Zagreb, Croatia
Court of Registration and Court Registration Number: Commercial Court in Zagreb, Reg. No. 080307619
Company Transaction Account: 2360000-1101223933 Zagrebačka banka d.d. Paromlinska 2, Zagreb.
Tax Number: 1454935, PIN: 25457712630. Capital HRK 300 000 000 paid in full.
3 000 000 shares issued in the nominal value of HRK 100,00 per share.
Management Board: Thierry André Zurcher, director
Chairman of the Supervisory Board: Daniel Marie Jaouen.



Zagreb, 27. srpnja 2012.

**MEĐUIZVJESTAJ POSLOVODSTVA DUKAT D.D.
ZA RAZDOBLJE I – VI 2012.**

Poslovanje u prvih šest mjeseci 2012. godine obilježio je nastavak snažno negativnih trendova iz prethodnih razdoblja. Tako je 2012. godina četvrta godina u nizu u kojoj se bilježi usporen rast te pad dobiti.

U prvih šest mjeseci 2012. godine neto dobit je iznosila 23,1 milijuna kuna i manja je u odnosu na isto razdoblje lani za 24,5 milijuna kuna odnosno za 51,4 posto.

Razlozi slabljenja uspješnosti poslovanja tvrtke pronalaze se na više razina; nastavak negativnih gospodarskih pokazatelja i jačanje opće nesigurnosti potrošača, pad kupovne moći potrošača i promjene potrošačkih navika s izravnim, negativnim utjecajem na strukturu prodaje i prodajne rezultate, smanjenje proizvođačkih cijena te rast ulaznih troškova uz visoke otkupne cijene sirovog mlijeka.

Nadalje, unatoč internim programima ušteda i optimizacije poslovnih procesa, nije se uspjela održati profitabilnost tvrtke na razini lanjske.

Prihodi od prodaje na domaćem tržištu, koji čine 88,6 posto ukupnih prihoda od prodaje, iznose 736,5 milijuna kuna te su u odnosu na isto razdoblje lani manji za 3,0 posto.

Prihodi od prodaje na međunarodnim tržištima, koji čine 11,4 posto ukupnih prihoda od prodaje, iznose 94,9 milijuna kuna i manji su za 6,9 posto u odnosu na isto razdoblje lani.

U prvih šest mjeseci ostvarena je operativna dobit (EBIT) u iznosu od 32,1 milijuna kuna i manja je u odnosu na ostvarenu u istom razdoblju prošle godine za 7,8 milijuna kuna odnosa za 19,5 posto.

1. Prihodi

U razdoblju I-VI 2012. godine realizirani su poslovni prihodi u iznosu od 844,5 milijuna kuna i manji su za 3,3 posto u odnosu na isto razdoblje lani.

Prihodi od prodaje iznose 831,4 milijuna kuna i manji su za 3,5 posto u odnosu na isto razdoblje lani.

Tržište		Siječanj - Lipanj				II. kvartal				
HRK mil.	2011.	%	2012.	%	2012 /2011	2011.	%	2012.	%	2012 /2011
Hrvatska	759,5	88,2	736,5	88,6	-3,0%	401,2	88,2	386,0	88,7	-3,8%
Međunarodna tržišta	101,9	11,8	94,9	11,4	-6,9%	53,4	11,8	49,1	11,3	-8,2%
Prihodi od prodaje	861,4	100,0	831,4	100,0	-3,5%	454,6	100,0	435,1	100,0	-4,3%

1.1. Prihodi od prodaje proizvoda i usluga po tržištima

Prihodi od prodaje na domaćem tržištu, koji čine 88,6 posto ukupnih prihoda od prodaje, iznose 736,5 milijuna kuna te su u odnosu na isto razdoblje lani manji za 3,0 posto.

Prihodi od prodaje na međunarodnim tržištima, koji čine 11,4 posto ukupnih prihoda od prodaje, iznose 94,9 milijuna kuna te su u odnosu na isto razdoblje lani manji za 6,9 posto.

2. Profitabilnost

Račun dobiti i gubitka

HRK mil.	I.-VI			II. kvartal		
	2011.	2012.	2012 /2011	2011.	2012.	2012 /2011
Poslovni prihodi	873,3	844,5	-3,3%	459,4	441,1	-4,0%
Poslovni rashodi	833,4	812,4	-2,5%	437,9	419,6	-4,2%
Operativna dobit - EBIT	39,9	32,1	-19,5%	21,5	21,5	-0,1%
Financijski prihodi	18,4	0,2	-99,1%	18,4		-100,0%
Financijski rashodi	3,3	3,3	-1,1%	1,7	2,0	17,6%
Rezultat financiranja	15,1	-3,1	-120,5%	16,7	-2,0	-111,7%
Dobit prije poreza	55,0	29,0	-47,2%	38,2	19,5	-48,9%
Neto dobit	47,6	23,1	-51,4%	34,2	15,6	-54,4%

Operativna dobit (EBIT) za razdoblje I-VI 2012. godine iznosi 32,1 milijuna kuna i manja je u odnosu na ostvarenu u istom razdoblju prošle godine.

Neto dobit iznosi 23,1 milijuna kuna i manja je u odnosu na prošlu godinu za 24,5 milijuna kuna odnosno za 51,4 posto. U drugom kvartalu neto dobit iznosi 15,6 milijuna kuna.

Dukat d.d. je tijekom 2011. godine povukao, i iskazao u rezultatu na poziciji Financijski prihodi iznos od 18,3 milijuna kuna dobiti, koju su povezana društva ostvarila u prethodnim godinama.

Bez povučene dobiti povezanih društava, neto dobit Dukata d.d., za prvih šest mjeseci 2011. godine iznosi 29,3 milijuna kuna.

3. Ulaganja u dugotrajnu imovinu (CAPEX)

Vrijednost ulaganja u dugotrajnu imovinu u razdoblju I-VI 2012. godine iznosi 23,1 milijuna kuna.



Zagreb, 27. srpnja 2012.

4. Financijski položaj

4.1. Bilanca


mil. HRK	01.01. 2012	Udio %	30.06. 2012	Udio %	Stopa promjene
DUGOTRAJNA IMOVINA	898,9	60	895,6	61	-0,4%
KRA TKOTRAJNA IMOVINA	605,5	40	582,3	39	-3,8%
Zalihe i predujmovi	123,0	8	144,6	10	17,5%
Potraživanja	411,8	27	375,5	25	-8,8%
Novac i vrijednosni papiri	21,1	1	14,8	1	-29,9%
Ostalo	49,6	3	47,4	3	-4,3%
AKTIVA	1.504,4	100	1.478,0	100	-1,8%
KAPITAL I REZERVE	1.020,6	68	1.043,8	71	2,3%
DUGOROČNO REZERVIRANJE	4,5	0	4,5	0	
DUGOROČNE OBVEZE	91,8	6	91,3	6	-0,5%
KRA TKOROČNE OBVEZE	387,5	26	338,4	23	-12,7%
Obveze prema dobavljačima	228,0	15	193,4	13	-15,2%
Obveze po kreditima	28,9	2	43,9	3	51,7%
Ostalo	130,6	9	101,1	7	-22,6%
PASIVA	1.504,4	100	1.478,0	100	-1,8%



Vrijednost imovine Dukat d.d. na dan 30. lipnja 2012. godine iznosi 1.478,0 milijuna kuna te je u odnosu na 1. siječnja 2012. godine smanjena za 26,4 milijuna kuna odnosno za 1,8 posto.

Kratkotrajna imovina je na dan 30. lipnja 2012. godine smanjena je za 23,2 milijuna kuna odnosno za 3,8 posto uslijed smanjenja potraživanja, novca i vrijednosnih papira.

Ukupne obveze Dukata na dan 30. lipnja 2012. godine iznosile su 429,7 milijuna kuna te su u usporedbi s 1. siječnjem 2012. godine smanjene za 49,6 milijuna kuna odnosno za 10,3 posto.

Dukat d.d.



 d.d.
Zagreb - M. Čavića 9
22


Thierry André Zurcher,
direktor

Prilog 1.

Razdoblje izvještavanja:

01.01.

do

30.06.2012.

Tromjesečni finansijski izvještaj poduzetnika TFI-POD

Matični broj (MB): 01454935

Matični broj subjekta (MBS): 080307619

Osobni identifikacijski broj (OIB): 25457712630

Tvrtka izdavatelj: Dukat d.d.

Poštanski broj i mjesto: 10000

Zagreb

Ulica i kućni broj: Marijana Čavića 9

Adresa e-pošte: branko.nikolic@dukat.hr

Internet adresa: www.dukat.hr

Šifra i naziv općine/grada: 133 Zagreb

Šifra i naziv županije: 21 Grad Zagreb

Broj zaposlenih: 1.387

(krajem izvještajnog razdoblja)

Konsolidirani izvještaj: NE

Šifra NKD-a: 1051

Tvrtke subjekata konsolidacije (prema MSFI):

Sjedište:

MB:

Knjigovodstveni servis:

Osoba za kontakt: BRANKO NIKOLIĆ

(unosi se samo prezime i ime osobe za kontakt)

Telefon: 01/239 2269

Telefaks: 01/2392 267

Adresa e-pošte: branko.nikolic@dukat.hr

Prezime i ime: THIERRY ANDRE ZURCHER

(osoba ovlaštene za zastupanje)

Dokumentacija za objavu:

1. Finansijski izvještaji (bilanca, račun dobiti i gubitka, izvještaj o novčanom tijeku, izvještaj o promjenama kapitala i bilješke uz finansijske izvještaje)
2. Međuizvještaj posloводства,
3. Izjavu osoba odgovornih za sastavljanje izvještaja izdavatelja.

Dukat d.d.
Zagreb - M. Čavića 9
M.P. 4

(potpis osobe ovlaštene za zastupanje)

Dukat d.d.
Zagreb - M. Čavića 9
22

BILANCA
stanje na dan 30.06.2012.

Obveznik: Dukat d.d.			
Naziv pozicije	AOP oznaka	Prethodno razdoblje 31.12.2011.	Tekuće razdoblje 30.6.2012.
1	2	3	4
A) POTRAŽIVANJA ZA UPISANI A NEUPLAĆENI KAPITAL	001		
B) DUGOTRAJNA IMOVINA (003+010+020+029+033)	002	898.921.058	895.628.735
I. NEMATERIJALNA IMOVINA (004 do 009)	003	1.176.990	919.786
1. Izdaci za razvoj	004		
2. Koncesije, patenti, licencije, robne i uslužne marke, softver i ostala prava	005	1.128.870	871.666
3. Goodwill	006		
4. Predujmovi za nabavu nematerijalne imovine	007		
5. Nematerijalna imovina u pripremi	008	48.120	48.120
6. Ostala nematerijalna imovina	009		
II. MATERIJALNA IMOVINA (011 do 019)	010	337.004.799	337.646.086
1. Zemljište	011	14.812.059	14.812.059
2. Građevinski objekti	012	152.534.485	149.307.177
3. Postrojenja i oprema	013	111.714.633	105.593.295
4. Alati, pogonski inventar i transportna imovina	014	27.611.409	29.956.387
5. Biološka imovina	015		
6. Predujmovi za materijalnu imovinu	016	1.034.653	227.097
7. Materijalna imovina u pripremi	017	28.352.058	36.807.334
8. Ostala materijalna imovina	018	761.498	761.498
9. Ulaganje u nekretnine	019	184.004	181.239
III. DUGOTRAJNA FINACIJSKA IMOVINA (021 do 028)	020	559.835.469	556.159.063
1. Udjeli (dionice) kod povezanih poduzetnika	021	550.479.398	550.479.398
2. Dani zajmovi povezanim poduzetnicima	022	3.859.126	2.351.010
3. Sudjelujući interesi (udjeli)	023	139.111	139.111
4. Zajmovi dani poduzetnicima u kojima postoje sudjelujući interesi	024		
5. Ulaganja u vrijednosne papire	025	5.357.834	3.189.544
6. Dani zajmovi, depoziti i slično	026		
7. Ostala dugotrajna financijska imovina	027		
8. Ulaganja koja se obračunavaju metodom udjela	028		
IV. POTRAŽIVANJA (030 do 032)	029	0	0
1. Potraživanja od povezanih poduzetnika	030		
2. Potraživanja po osnovi prodaje na kredit	031		
3. Ostala potraživanja	032		
V. ODGOĐENA POREZNA IMOVINA	033	903.800	903.800
C) KRATKOTRAJNA IMOVINA (035+043+050+058)	034	604.739.446	578.265.514
I. ZALIHE (036 do 042)	035	123.038.277	144.730.558
1. Sirovine i materijal	036	51.363.810	50.044.135
2. Proizvodnja u tijeku	037	25.219.284	35.586.881
3. Gotovi proizvodi	038	32.871.112	44.123.792
4. Trgovačka roba	039	11.440.005	14.049.544
5. Predujmovi za zalihe	040	2.144.066	926.206
6. Dugotrajna imovina namijenjena prodaji	041		
7. Biološka imovina	042		
II. POTRAŽIVANJA (044 do 049)	043	409.961.134	370.104.157
1. Potraživanja od povezanih poduzetnika	044	47.574.969	43.564.755
2. Potraživanja od kupaca	045	347.108.782	316.825.542
3. Potraživanja od sudjelujućih poduzetnika	046		
4. Potraživanja od zaposlenika i članova poduzetnika	047	27.605	76.942
5. Potraživanja od države i drugih institucija	048	14.879.433	9.161.944
6. Ostala potraživanja	049	370.345	474.974
III. KRATKOTRAJNA FINACIJSKA IMOVINA (051 do 057)	050	50.635.262	48.627.776
1. Udjeli (dionice) kod povezanih poduzetnika	051		
2. Dani zajmovi povezanim poduzetnicima	052	37.248.666	35.887.751
3. Sudjelujući interesi (udjeli)	053		
4. Zajmovi dani poduzetnicima u kojima postoje sudjelujući interesi	054		
5. Ulaganja u vrijednosne papire	055		
6. Dani zajmovi, depoziti i slično	056	12.499.096	12.313.524
7. Ostala financijska imovina	057	887.500	426.500
IV. NOVAC U BANCIMA I BLAGAJNIMA	058	21.104.772	14.803.023
D) PLAĆENI TROŠKOVI BUDUĆEG RAZDOBLJA I OBRAČUNATI PRIHODI	059	753.929	4.064.266,00
E) UKUPNO AKTIVA (001+002+034+059)	060	1.504.414.432	1.477.958.515
F) IZVANBILANČNI ZAPISI	061		

PASIVA			
A) KAPITAL I REZERVE (063+064+065+071+072+075+078)	062	1.020.639.668	1.043.778.777
I. TEMELJNI (UPISANI) KAPITAL	063	300.000.000	300.000.000
II. KAPITALNE REZERVE	064		
III. REZERVE IZ DOBITI (066+067-068+069+070)	065	15.000.000	15.000.000
1. Zakonske rezerve	066	15.000.000	15.000.000
2. Rezerve za vlastite dionice	067		
3. Vlastite dionice i udjeli (odbitna stavka)	068		
4. Statutarne rezerve	069		
5. Ostale rezerve	070		
IV. REVALORIZACIJSKE REZERVE	071		
V. ZADRŽANA DOBIT ILI PRENESENI GUBITAK (073-074)	072	583.533.799	705.639.668
1. Zadržana dobit	073	583.533.799	705.639.668
2. Preneseni gubitak	074		
VI. DOBIT ILI GUBITAK POSLOVNE GODINE (076-077)	075	122.105.869	23.139.109
1. Dobit poslovne godine	076	122.105.869	23.139.109
2. Gubitak poslovne godine	077		
VII. MANJINSKI INTERES	078		
B) REZERVIRANJA (080 do 082)	079	4.519.000	4.519.000
1. Rezerviranja za mirovine, otpremnine i slične obveze	080	4.519.000	4.519.000
2. Rezerviranja za porezne obveze	081		
3. Druga rezerviranja	082		
C) DUGOROČNE OBVEZE (084 do 092)	083	91.770.440	91.276.207
1. Obveze prema povezanim poduzetnicima	084	90.365.040	90.121.200
2. Obveze za zajmove, depozite i slično	085	1.043.000	888.000
3. Obveze prema bankama i drugim financijskim institucijama	086		
4. Obveze za predujmove	087		
5. Obveze prema dobavljačima	088		
6. Obveze po vrijednosnim papirima	089		
7. Obveze prema poduzetnicima u kojima postoje sudjelujući interesi	090		
8. Ostale dugoročne obveze	091	362.400	267.007
9. Odgođena porezna obveza	092		
D) KRATKOROČNE OBVEZE (094 do 105)	093	347.462.903	271.839.937
1. Obveze prema povezanim poduzetnicima	094	77.549.448	88.543.415
2. Obveze za zajmove, depozite i slično	095	415.268	415.268
3. Obveze prema bankama i drugim financijskim institucijama	096		
4. Obveze za predujmove	097		
5. Obveze prema dobavljačima	098	179.042.860	148.435.010
6. Obveze po vrijednosnim papirima	099		
7. Obveze prema poduzetnicima u kojima postoje sudjelujući interesi	100		
8. Obveze prema zaposlenicima	101	20.306.488	19.962.153
9. Obveze za poreze, doprinose i slična davanja	102	4.869.268	9.732.637
10. Obveze s osnove udjela u rezultatu	103	74.058	74.058
11. Obveze po osnovi dugotrajne imovine namijenjene prodaji	104		
12. Ostale kratkoročne obveze	105	65.205.513	4.677.396
E) ODGOĐENO PLAĆANJE TROŠKOVA I PRIHOD BUDUĆEGA RAZDOBLJA	106	40.022.421	66.544.594
F) UKUPNO – PASIVA (062+079+083+093+106)	107	1.504.414.432	1.477.958.515
G) IZVANBILANČNI ZAPISI	108		
DODATAK BILANCI (popunjava poduzetnik koji sastavlja konsolidirani financijski izvještaj)			
A) KAPITAL I REZERVE			
1. Pripisano imateljima kapitala matice	109		
2. Pripisano manjinskom interesu	110		

Napomena 1.: Dodatak bilanci popunjavaju poduzetnici koji sastavljaju konsolidirane financijske izvještaje.

0

0

RAČUN DOBITI I GUBITKA
u razdoblju 01.01.2012. do 31.06.2012.

Obveznik:Dukat d.d.

Naziv pozicije	AOP oznaka	Prethodno razdoblje 1.1.2011.-30.6.2011.		Tekuće razdoblje 1.1.2012.-30.6.2012.	
		Kumulativno	Tromesečje	Kumulativno	Tromesečje
1	2	3	4	5	6
I. POSLOVNI PRIHODI (112+113)	111	873.288.822	459.402.935	844.489.639	441.057.707
1. Prihodi od prodaje	112	861.405.437	454.639.652	831.388.658	435.120.410
2. Ostali poslovni prihodi	113	11.883.385	4.763.283	13.100.981	5.937.297
II. POSLOVNI RASHODI (115+116+120+124+125+126+129+130)	114	833.393.402	437.911.724	812.392.259	419.578.542
1. Promjene vrijednosti zaliha proizvodnje u tijeku i gotovih proizvoda	115	-23.072.290	-5.477.918	-21.620.277	-1.807.436
2. Materijalni troškovi (117 do 119)	116	721.598.016	373.423.807	698.895.565	351.129.823
a) Troškovi sirovina i materijala	117	412.227.964	218.312.908	382.373.992	187.189.081
b) Troškovi prodane robe	118	216.231.447	107.902.784	215.390.007	112.543.001
c) Ostali vanjski troškovi	119	93.138.605	47.208.115	101.131.566	51.397.741
3. Troškovi osoblja (121 do 123)	120	93.361.953	47.457.253	94.668.160	48.556.948
a) Neto plaće i nadnice	121	55.196.729	27.558.248	56.298.751	28.801.700
b) Troškovi poreza i doprinosa iz plaća	122	24.979.897	13.059.774	25.491.480	13.333.680
c) Doprinosi na plaće	123	13.185.327	6.839.231	12.877.929	6.421.568
4. Amortizacija	124	23.925.259	11.807.911	21.799.993	10.900.899
5. Ostali troškovi	125	17.245.935	10.457.506	18.045.685	10.462.942
6. Vrijednosno usklađivanje (127+128)	126	0	0	189.015	0
a) dugotrajne imovine (osim financijske imovine)	127				
b) kratkotrajne imovine (osim financijske imovine)	128			189.015	
7. Rezerviranja	129	121.500	121.500		
8. Ostali poslovni rashodi	130	213.029	121.665	414.118	335.366
III. FINANIJSKI PRIHODI (132 do 136)	131	18.384.196	18.361.989	171.630	0
1. Kamate, tečajne razlike, dividende i slični prihodi iz odnosa s	132	18.351.226	18.350.666	130.905	
2. Kamate, tečajne razlike, dividende, slični prihodi iz odnosa s	133	32.970	11.323	40.725	
3. Dio prihoda od pridruženih poduzetnika i sudjelujućih interesa	134				
4. Nerealizirani dobiti (prihodi) od financijske imovine	135				
5. Ostali financijski prihodi	136				
IV. FINANIJSKI RASHODI (138 do 141)	137	3.300.825	1.665.797	3.263.543	1.959.151
1. Kamate, tečajne razlike i drugi rashodi s povezanim poduzetnicima	138	3.284.149	1.659.867	3.223.265	1.922.324
2. Kamate, tečajne razlike i drugi rashodi iz odnosa s nepovezanim	139	16.676	5.930	40.278	36.827
3. Nerealizirani gubici (rashodi) od financijske imovine	140				
4. Ostali financijski rashodi	141				
V. UDIO U DOBITI OD PRIDRUŽENIH PODUZETNIKA	142				
VI. UDIO U GUBITKU OD PRIDRUŽENIH PODUZETNIKA	143				
VII. IZVANREDNI - OSTALI PRIHODI	144				
VIII. IZVANREDNI - OSTALI RASHODI	145				
IX. UKUPNI PRIHODI (111+131+142 + 144)	146	891.673.018	477.764.924	844.661.269	441.057.707
X. UKUPNI RASHODI (114+137+143 + 145)	147	836.694.227	439.577.521	815.655.802	421.537.693
XI. DOBIT ILI GUBITAK PRIJE OPOREZIVANJA (146-147)	148	54.978.791	38.187.403	29.005.467	19.520.014
1. Dobit prije oporezivanja (146-147)	149	54.978.791	38.187.403	29.005.467	19.520.014
2. Gubitak prije oporezivanja (147-146)	150	0	0	0	0
XII. POREZ NA DOBIT	151	7.411.856	4.009.904	5.866.358	3.931.149
XIII. DOBIT ILI GUBITAK RAZDOBLJA (148-151)	152	47.566.935	34.177.499	23.139.109	15.588.865
1. Dobit razdoblja (149-151)	153	47.566.935	34.177.499	23.139.109	15.588.865
2. Gubitak razdoblja (151-148)	154	0	0	0	0

DODATAK RDG-u (popunjavanje poduzetnik koji sastavlja konsolidirani financijski izvještaj)**XIV. DOBIT ILI GUBITAK RAZDOBLJA**

1. Pripisana imateljima kapitala matice	155				
2. Pripisana manjinskom interesu	156				

IZVJEŠTAJ O OSTALOJ SVEOBUH VATNOJ DOBITI (popunjavanje poduzetnik obveznik primjene MSFI-a)

I. DOBIT ILI GUBITAK RAZDOBLJA (= 152)	157				
II. OSTALA SVEOBUH VATNA DOBIT/GUBITAK PRIJE POREZA (159 do 165)	158	0	0	0	0
1. Tečajne razlike iz preračuna inozemnog poslovanja	159				
2. Promjene revalorizacijskih rezervi dugotrajne materijalne i	160				
3. Dobit ili gubitak s osnove ponovnog vrednovanja financijske	161				
4. Dobit ili gubitak s osnove učinkovite zaštite novčanog toka	162				
5. Dobit ili gubitak s osnove učinkovite zaštite neto ulaganja u inozemstvu	163				
6. Udio u ostaloj sveobuhvatnoj dobiti/gubitku pridruženih poduzetnika	164				
7. Aktuarski dobici/gubici po planovima definiranih primanja	165				
III. POREZ NA OSTALU SVEOBUH VATNU DOBIT RAZDOBLJA	166				
IV. NETO OSTALA SVEOBUH VATNA DOBIT ILI GUBITAK	167	0	0	0	0
V. SVEOBUH VATNA DOBIT ILI GUBITAK RAZDOBLJA (157+167)	168	0	0	0	0

DODATAK Izvještaju o ostaloj sveobuhvatnoj dobiti (popunjavanje poduzetnik koji sastavlja konsolidirani financijski izvještaj)**VI. SVEOBUH VATNA DOBIT ILI GUBITAK RAZDOBLJA**

1. Pripisana imateljima kapitala matice	169				
2. Pripisana manjinskom interesu	170				

IZVJEŠTAJ O NOVČANOM TIJEKU - Indirektna metoda
u razdoblju 01.01.2012. do 30.06.2012.

Obveznik: Dukat d.d.			
Naziv pozicije	AOP oznaka	Prethodno razdoblje 1.1.-30.6.2011.	Tekuće razdoblje 1.1.-31.3.2012.
1	2	3	4
NOVČANI TIJEK OD POSLOVNIH AKTIVNOSTI			
1. Dobit prije poreza	001	54.978.791	29.005.467
2. Amortizacija	002	23.925.259	21.799.993
3. Povećanje kratkoročnih obveza	003	22.862.408	
4. Smanjenje kratkotrajnih potraživanja	004		
5. Smanjenje zaliha	005		
6. Ostalo povećanje novčanog tijeka	006		
I. Ukupno povećanje novčanog tijeka od poslovnih aktivnosti (001 do 006)	007	101.766.458	50.805.460
1. Smanjenje kratkoročnih obveza	008		2.024.171
2. Povećanje kratkotrajnih potraživanja	009	62.079.886	23.682.148
3. Povećanje zaliha	010	17.538.239	22.910.142
4. Ostalo smanjenje novčanog tijeka	011	25.805.346	6.425.207
II. Ukupno smanjenje novčanog tijeka od poslovnih aktivnosti (008 do 011)	012	105.423.471	55.041.668
A1) NETO POVEĆANJE NOVČANOG TIJEKA OD POSLOVNIH	013	0	0
A2) NETO SMANJENJE NOVČANOG TIJEKA OD POSLOVNIH	014	3.657.013	4.236.208
NOVČANI TIJEK OD INVESTICIJSKIH AKTIVNOSTI			
1. Novčani primici od prodaje dugotrajne materijalne i nematerijalne imovine	015	165.263	684.506
2. Novčani primici od prodaje vlasničkih i dužničkih instrumenata	016		
3. Novčani primici od kamata	017		
4. Novčani primici od dividendi	018	18.295.010	
5. Ostali novčani primici od investicijskih aktivnosti	019		5.823.096
III. Ukupno novčani primici od investicijskih aktivnosti (015 do 019)	020	18.460.273	6.507.602
1. Novčani izdaci za kupnju dugotrajne materijalne i nematerijalne imovine	021	19.829.219	23.117.287
2. Novčani izdaci za stjecanje vlasničkih i dužničkih financijskih instrumenata	022	12.900.000	
3. Ostali novčani izdaci od investicijskih aktivnosti	023	19.256.368	
IV. Ukupno novčani izdaci od investicijskih aktivnosti (021 do 023)	024	51.985.587	23.117.287
B1) NETO POVEĆANJE NOVČANOG TIJEKA OD INVESTICIJSKIH	025	0	0
B2) NETO SMANJENJE NOVČANOG TIJEKA OD INVESTICIJSKIH	026	33.525.314	16.609.685
NOVČANI TIJEK OD FINANCIJSKIH AKTIVNOSTI			
1. Novčani primici od izdavanja vlasničkih i dužničkih financijskih instrumenata	027		
2. Novčani primici od glavnice kredita, zadužnica, pozajmica i drugih posudbi	028	11.019.213	14.544.144
3. Ostali primici od financijskih aktivnosti	029		
V. Ukupno novčani primici od financijskih aktivnosti (027 do 029)	030	11.019.213	14.544.144
1. Novčani izdaci za otplatu glavnice kredita i obveznica	031		
2. Novčani izdaci za isplatu dividendi	032		
3. Novčani izdaci za financijski najam	033		
4. Novčani izdaci za otkup vlastitih dionica	034		
5. Ostali novčani izdaci od financijskih aktivnosti	035		
VI. Ukupno novčani izdaci od financijskih aktivnosti (031 do 035)	036	0	0
C1) NETO POVEĆANJE NOVČANOG TIJEKA OD FINANCIJSKIH	037	11.019.213	14.544.144
C2) NETO SMANJENJE NOVČANOG TIJEKA OD FINANCIJSKIH	038	0	0
Ukupno povećanje novčanog tijeka (013 – 014 + 025 – 026 + 037 – 038)	039	0	0
Ukupno smanjenje novčanog tijeka (014 – 013 + 026 – 025 + 038 – 037)	040	26.163.114	6.301.749
Novac i novčani ekvivalenti na početku razdoblja	041	78.314.503	21.104.772
Povećanje novca i novčanih ekvivalenata	042		
Smanjenje novca i novčanih ekvivalenata	043	26.163.114	6.301.749
Novac i novčani ekvivalenti na kraju razdoblja	044	52.151.389	14.803.023

0 0
0 0
0 0

IZVJEŠTAJ O PROMJENAMA KAPITALA

za razdoblje od 01.01. do 30.06.2012.

Naziv pozicije	AOP oznaka	Prethodna godina 1.1.-31.12.2011.	Tekuća godina 1.1.-30.6.2012.
1	2	3	4
1. Upisani kapital	001	300.000.000	300.000.000
2. Kapitalne rezerve	002		
3. Rezerve iz dobiti	003	15.000.000	15.000.000
4. Zadržana dobit ili preneseni gubitak	004	583.533.799	705.639.668
5. Dobit ili gubitak tekuće godine	005	122.105.869	23.139.109
6. Revalorizacija dugotrajne materijalne imovine	006		
7. Revalorizacija nematerijalne imovine	007		
8. Revalorizacija financijske imovine raspoložive za prodaju	008		
9. Ostala revalorizacija	009		
10. Ukupno kapital i rezerve (AOP 001 do 009)	010	1.020.639.668	1.043.778.777
11. Tečajne razlike s naslova neto ulaganja u inozemno poslovanje	011		
12. Tekući i odgođeni porezi (dio)	012		
13. Zaštita novčanog tijeka	013		
14. Promjene računovodstvenih politika	014		
15. Ispravak značajnih pogrešaka prethodnog razdoblja	015		
16. Ostale promjene kapitala	016	122.105.869	23.139.109
17. Ukupno povećanje ili smanjenje kapitala (AOP 011 do 016)	017	122.105.869	23.139.109
17 a. Pripisano imateljima kapitala matice	018		
17 b. Pripisano manjinskom interesu	019		

Stavke koje umanjuju kapital upisuju se s negativnim predznakom

Podaci pod AOP oznakama 001 do 009 upisuju se kao stanje na datum bilance

BILJEŠKE UZ FINANCIJSKE IZVJEŠTAJE

1. Podjela dionica

U izvještajnom razdoblju nije bilo dodatne podjele dionica.

2. Zarada po dionici

Zarada po dionici ostvarena je u tromjesečju u svoti 5,20 kn i kumulativno u svoti od 7,71 kuna.

3. Promjena vlasničke strukture

U izvještajnom razdoblju bilo je manjeg trgovanja dionicama DUKAT-a d.d.

4. Pripajanja i spajanja

U izvještajnom razdoblju nije bilo statusnih promjena pripajanja ili spajanja.

5. Neizvjesnost naplate prihoda ili mogućih budućih troškova

Kod neizvjesne naplate potraživanja, radimo vrijednosna usklađenja potraživanja i rezerviramo troškove.

Također se rezerviraju troškovi za rizike po sudskim sporovima i drugim mogućim budućim troškovima.

6. Rezultati poslovanja

Prema prošloj godini poslovni prihodi su manji: kumulativno za 3,3% i u tromjesečju za 4,0% , dok je

neto dobit manja: kumulativno za 51,4% i u tromjesečju za 54,4%

7. Prihodi po djelatnostima / segmentima

Poslovni prihodi po segmentima, nemaju značajnija odstupanja u odnosu na planirane prihode.

8. Opis proizvoda ili usluga

Dukat d.d. bavi se proizvodnjom: mlijeka i mliječnih proizvoda te trgovinom proizvoda i robe

9. Operativni i ostali troškovi

Poslovni rashodi manji su prema prošloj godini: kumulativno za 2,5% i u tromjesečju za 4,2%

Financijski rashodi (kamate i tečajne razlike) u odnosu na isto razdoblje prošle godine kumulativno su manji

za 1,1%, dok su u tromjesečju veći za 17,6%.

10. Dobit ili gubitak

Ostvarena neto dobit manja je od planirane dobiti za izvještajno razdoblje.

11. Likvidnost

Dukat d.d. u promatranom razdoblju uredno je izvršavao svoje obveze.

12. Promjene računovodstvenih politika

U izvještajnom razdoblju nije bilo promjena usvojenih Računovodstvenih politika.

13. Pravna pitanja

Sukladno svojoj poslovnoj politici, Dukat d.d. utužuje i vodi pravne sporove radi naplate starijih potraživanja



**IZJAVA
OSOBA ODGOVORNIH ZA SASTAVLJANJE
IZVJEŠĆA
DRUŠTVA DUKAT D.D.
SUKLADNO ČL. 403. ZAKONA O TRŽIŠTU
KAPITALA
(NN 88/08, 146/08 i 74/09)**

Izjavljujemo da prema našem najboljem saznanju;

– Financijski izvještaji društva Dukat d.d. Zagreb i Dukat Grupe za razdoblje I – VI 2012.g. sastavljeni su uz primjenu odgovarajućih standarda financijskog izvještavanja, daju cjelovit i istinit prikaz imovine i obveza, gubitaka i dobitaka, financijskog položaja i poslovanja izdavatelja i društava uključenih u konsolidaciju kao cjeline;

– Međuizvještaj posloводства Dukat d.d. Zagreb i Dukat Grupe za razdoblje I – VI 2012.g., sadrži istinit prikaz razvoja i rezultata poslovanja i položaja izdavatelja i društava uključenih u konsolidaciju, uz opis najznačajnijih rizika i neizvjesnosti kojima su izdavatelj i društva izloženi kao cjelina.

U Zagrebu, 27. srpnja 2012.g.

**STATEMENT
OF THE PERSONS RESPONSIBLE FOR
PREPARING REPORTS
OF DUKAT INC.
ACCORDING TO THE ARTICLE 403 OF
CAPITAL MARKET ACT
(OFFICIAL GAZETTE 88/08, 146/08
and 74/09)**

We declare that according to our best knowledge;


– Financial reports of Dukat Inc. Zagreb and Dukat Group for the period I – VI 2012, are prepared in accordance with applicable financial reporting standards, providing a complete and fair view of property and obligations, losses and gains, financial position and management of the issuer and the companies included in consolidation as a whole;

– Report of the Board on financial status and business results analysis for Dukat Inc. Zagreb and Dukat Group for the period I – VI 2012 contains a fair view of development, business results and position of the issuer and the companies included in consolidation, with a description of significant risks and uncertainties where the issuer and the companies are exposed as a whole.

In Zagreb, July 27th 2012

DUKAT d.d. / DUKAT Inc.


THIERRY ANDRÉ ZURCHER,
direktor

 d.d.
Zagreb – M. Čavića 9
22


ALENKA MALENICA,
izvršni direktor
za administraciju i financije



Dukat mliječna industrija d.d., Marijana Čavića 9, 10 000 Zagreb, Hrvatska
Sud upisa u trgovački registar i broj: Trgovački sud Zagreb, MBS 080307619.
Transakcijski račun društva: 2360000-1101223933 Zagrebačka banka d.d., Paromlinska 2, Zagreb.
Matični broj: 1454935. Iznos temeljnog kapitala 300.000.000 kn uplaćen u cijelosti.
Izdano 3.000.000 dionica u nominalnom iznosu 100,00 kn po dionici.
Uprava: Thierry, André Zurcher, direktor
Predsjednik Nadzornog odbora: Daniel Jaouen.