



Zagreb, 11. veljače 2011.

**PRIVREMENI NEREVIDIRANI IZVJEŠTAJ POSLOVODSTVA  
DUKAT d.d. ZA RAZDOBLJE I – XII 2010.**

**OSNOVNE ZNAČAJKE RAZDOBLJA**

Poslovanje u 2010. godini obilježio je nastavak nepovoljnih tržišnih uvjeta i negativnih trendova iz prethodne godine. Pad kupovne moći potrošača i promjene potrošačkih navika s izravnim, negativnim utjecajem na strukturu prodaje i prodajne rezultate, smanjenje proizvođačkih cijena te značajan rast otkupnih cijena svježeg sirovog mlijeka ključni su čimbenici koji su obilježili poslovanje u 2010. godini.

Navedeni uvjeti poslovanja utjecali su na jačanje aktivnosti usmjerenih na smanjenje rashoda u svim segmentima poslovanja, daljnje optimiziranje poslovnih procesa i jačanje industrijske efikasnosti.

U razdoblju od siječnja do prosinca 2010. godine realizirani su prihodi od prodaje u iznosu od 1.699,6 milijuna kuna i u odnosu na 2009. godinu manji su za 1,9 posto. U zadnjem kvartalu 2010. godine prihodi od prodaje iznose 429,2 milijuna kuna i manji su za 1,7 posto u odnosu na zadnji kvartal 2009. godine.

Operativna dobit (EBIT) 2010. godine iznosi 142,0 milijuna kuna i manja je za 24,3 posto odnosno za 45,5 milijuna kuna u odnosu na operativnu dobit ostvarenu u 2009. godini. Operativna dobit u zadnjem kvartalu 2010. godine iznosi 43,9 milijuna kuna i manja je u odnosu na ostvarenu u istom razdoblju lani za 29,2 posto odnosno 18,2 milijuna kuna.

Neto dobit u 2010. godini iznosi 105,1 milijuna kuna i manja je u odnosu na prethodnu godinu za 24,5 posto odnosno 34,1 milijuna kuna. Neto dobit u posljednjem kvartalu 2010. godine iznosi 30,4 milijuna kuna i manja je u odnosu na ostvarenu u zadnjem kvartalu prethodne godine za 31,4 posto odnosno 13,9 milijuna kuna.

Vrijednost ulaganja u dugotrajnu imovinu iznosi 28,5 milijuna kuna, a najviše je investirano u proizvodna postrojenja Dukata d.d.

U zadnjem kvartalu 2010. godine Dukat d.d. je najavio akcijski plan za povećanje primarne proizvodnje mlijeka u Hrvatskoj, kojim će angažirati šest milijuna kuna vlastitih sredstava za sufinanciranje kupnje junica od strane kooperanata svojih mljekara Dukata, Sirele i KIM Mljekare Karlovac. Na taj način Dukat d.d. osigurava preduvjete za rast primarne proizvodnje mlijeka od 15 milijuna litara godišnje.

**1. Prihodi**

U razdoblju I-XII 2010. godine realizirani su poslovni prihodi u iznosu od 1.735,3 milijuna kuna i manji su za 2,1 posto u odnosu na prošlu godinu.

Prihodi od prodaje iznose 1.699,6 milijuna kuna i manji su za 1,9 posto od prošlogodišnjih.

Tržište	Siječanj - Prosinac					IV. kvartal				
	2009	%	2010	%	2010 /2009	2009	%	2010	%	2010 /2009
HRK mil.										
Hrvatska	1.530,9	88,3	1.502,6	88,4	-1,8%	382,3	87,6	380,5	88,6	-0,5%
Međunarodna tržišta	202,3	11,7	197,0	11,6	-2,6%	54,2	12,4	48,8	11,4	-10,1%
<b>Prihodi od prodaje</b>	<b>1.733,2</b>	<b>100,0</b>	<b>1.699,6</b>	<b>100,0</b>	<b>-1,9%</b>	<b>436,5</b>	<b>100,0</b>	<b>429,2</b>	<b>100,0</b>	<b>-1,7%</b>





Zagreb, 11. veljače 2011.

### 1.1. Prihodi od prodaje proizvoda i usluga po tržištima

Prihodi od prodaje na domaćem tržištu čine 88,4 posto ukupnih prihoda od prodaje i iznose 1.502,6 milijuna kuna. U odnosu na prethodnu godinu smanjeni su za 1,8 posto.

Prihodi od prodaje na međunarodnim tržištima čine 11,6 posto ukupnih prihoda od prodaje i iznose 197,0 milijuna kuna. U odnosu na prethodnu godinu smanjeni su za 2,6 posto.

### 2. Profitabilnost

#### Račun dobiti i gubitka

HRK mil.	I. - XII.			IV. kvartal		
	2009.	2010.	2010 /2009	2009.	2010.	2010 /2009
Poslovni prihodi	1.772,5	1.735,3	-2,1%	445,5	439,9	-1,3%
Poslovni rashodi	1.586,3	1.594,0	0,5%	383,7	396,9	3,4%
Neto financijski (gubici)/dobici iz posl. odnosa	1,2	0,7		0,2	0,9	
<b>Operativna dobit - EBIT</b>	<b>187,5</b>	<b>142,0</b>	<b>-24,3%</b>	<b>62,1</b>	<b>43,9</b>	<b>-29,2%</b>
Financijski prihodi	3,0	-0,4	-113,0%	-0,8	-1,1	49,0%
Financijski rashodi	12,2	8,7	-28,7%	1,7	3,5	101,6%
<b>Rezultat financiranja</b>	<b>-9,2</b>	<b>-9,1</b>	<b>-0,9%</b>	<b>-2,5</b>	<b>-4,6</b>	<b>85,5%</b>
<b>Dobit prije poreza</b>	<b>178,3</b>	<b>132,9</b>	<b>-25,5%</b>	<b>59,6</b>	<b>39,3</b>	<b>-34,0%</b>
<b>Neto dobit</b>	<b>139,2</b>	<b>105,1</b>	<b>-24,5%</b>	<b>44,3</b>	<b>30,4</b>	<b>-31,4%</b>
Udio manjinskog interesa u dobiti						
<b>Neto dobit bez manjinskog interesa</b>	<b>139,2</b>	<b>105,1</b>	<b>-24,5%</b>	<b>44,3</b>	<b>30,4</b>	<b>-31,4%</b>

Operativna dobit (EBIT) za razdoblje I-XII 2010. godine iznosi 142,0 milijuna kuna i manja je za 24,3 posto u odnosu na ostvarenu u istom razdoblju prošle godine.

Neto dobit iznosi 105,1 milijuna kuna i manja je u odnosu na prošlu godinu za 24,5 posto odnosno 34,1 milijuna kuna. U četvrtom kvartalu neto dobit iznosi 30,4 milijuna kuna.

### 3. Ulaganja u dugotrajnu imovinu (CAPEX)

Vrijednost ulaganja u dugotrajnu imovinu u razdoblju I-XII 2010. godine iznosi 28,5 milijuna kuna, a najviše je investirano u proizvodna postrojenja Dukata d.d.


**4. Financijski položaj**
**4.1. Bilanca**

mil. HRK	01.01. 2010	Udio %	31.12. 2010	Udio %	Stopa promjene
<b>DUGOTRAJNA IMOVINA</b>	817,6	59	882,1	62	7,9%
<b>KRA TKOTRAJNA IMOVINA</b>	569,5	41	550,5	38	-3,3%
Zalihe i predujmovi	152,7	11	108,5	8	-28,9%
Potraživanja	307,4	22	324,4	23	5,5%
Novac i vrijednosni papiri	44,2	3	78,3	5	77,0%
Ostalo	65,1	5	39,3	3	-39,7%
<b>AKTIVA</b>	<b>1.387,0</b>	<b>100</b>	<b>1.432,7</b>	<b>100</b>	<b>3,3%</b>
<b>KAPITAL I REZERVE</b>	793,5	57	898,6	63	13,2%
<b>DUGOROČNO REZERVIRANJE</b>	4,6	0	4,4	0	-4,2%
<b>DUGOROČNE OBVEZE</b>	153,6	11	204,9	14	33,4%
<b>KRA TKOROČNE OBVEZE</b>	435,4	31	324,8	23	-25,4%
Obveze prema dobavljačima	165,3	12	211,5	15	28,0%
Obveze po kreditima	188,7	14	46,3	3	-75,4%
Ostalo	81,5	6	67,0	5	-17,8%
<b>PASIVA</b>	<b>1.387,0</b>	<b>100</b>	<b>1.432,7</b>	<b>100</b>	<b>3,3%</b>



Vrijednost imovine Dukat d.d. na dan 31. prosinca 2010. godine iznosi 1.432,7 milijuna kuna te je u odnosu na 1. siječanj 2010. godine povećana za 3,3 posto odnosno 45,7 milijuna kuna.

Kratkotrajna imovina na dan 31. prosinca 2010. godine smanjena je za 3,3 posto odnosno 19,0 milijuna kuna, uslijed smanjenja zaliha.

Ukupne obveze Dukat d.d. na dan 31. prosinca 2010. godine iznose 529,7 milijuna kuna te su u usporedbi s 1. siječnjem 2010. godine smanjene za 10,1 posto odnosno 59,3 milijuna kuna.

**Dukat d.d. Zagreb**


Alenka Malenica  
članica Uprave

Alen Fontana,  
član Uprave



**PRILOG 1.**

Razdoblje izvještavanja:

1.1.2010

do

31.12.2010.

**Tromjesečni finansijski izvještaj poduzetnika-TFI-POD**

Matični broj (MB): 01454935

Matični broj subjekta (MBS): 080307619

Osobni identifikacijski broj (OIB): 25457712630

Tvrtka izdavalca: DUKAT mlječna industrija dioničko društvo

Poštanski broj i mjesto: 10000

ZAGREB

Ulica i kućni broj: MARIJANA ČAVIĆA 9

Adresa e-pošte: dukat-info@dukat.hr

Internet adresa: www.dukat.hr

Šifra i naziv općine/grada: 133 GRAD ZAGREB

Šifra i naziv županije: 21 GRAD ZAGREB

Broj zaposlenih: 1.347  
(krajem tromjesečja)

Konsolidirani izvještaj: NE

Šifra NKD-a: 1051

Tvrtke subjekata konsolidacije (prema MSFI):

Sjedište:

MB:

Knjigovodstveni servis:

Osoba za kontakt: BLAŽENKA GAŠPAR

(unosi se samo prezime i ime osobe za kontakt)

Telefon: 239-2270

Telefaks: 239-2267

Adresa e-pošte: blazenka.gaspar@dukat.hr


Prezime i ime: Alenka Malenica, član Uprave i Alen Fontana, član Uprave


(osoba ovlaštene za zastupanje)

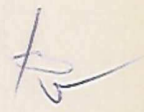
Dokumentacija za objavu:

1. Finansijski izvještaji (bilanca, račun dobiti i gubitka, izvještaj o novčanom tijeku, izvještaj o promjenama kapitala i bilješke uz finansijske izvještaje)
2. Izjava osoba odgovornih za sastavljanje finansijskih izvještaja
3. Izvješće uprave o stanju društva

M.P.


**Dukat** d.d.  
Zagreb - M. Čavića 9  
4

  
 (potpis osobe ovlaštene za zastupanje)





## BILANCA

stanje na dan

31.12.2010

iznosi u tisućama kn

Naziv pozicije	AOP oznaka	Prethodno razdoblje	Tekuće razdoblje
1	2	3	4
<b>AKTIVA</b>			
A) POTRAŽIVANJA ZA UPISANI A NEUPLAĆENI KAPITAL	001		
B) DUGOTRAJNA IMOVINA	002	817.587	882.114
I. NEMATERIJALNA IMOVINA	003	4.764	1.831
II. MATERIJALNA IMOVINA	004	359.729	339.118
III. DUGOTRAJNA FINACIJSKA IMOVINA	005	451.700	540.292
IV. POTRAŽIVANJA	006		
V. ODGOĐENA POREZNA IMOVINA	007	1.393	874
C) KRATKOTRAJNA IMOVINA	008	569.459	550.535
I. ZALIHE	009	120.236	107.505
II. POTRAŽIVANJA	010	339.835	325.425
III. KRATKOTRAJNA FINACIJSKA IMOVINA	011	65.142	39.291
IV. NOVAC U BANC I BLAGAJNI	012	44.246	78.315
D) PLAĆENI TROŠKOVI BUDUĆEG RAZDOBLJA I OBRAČUNATI PRIHODI	013		
E) GUBITAK IZNAD KAPITALA	014		
F) UKUPNO AKTIVA	015	1.387.046	1.432.649
G) IZVANBILANČNI ZAPISI	016		
<b>PASIVA</b>			
A) KAPITAL I REZERVE	017	793.490	898.620
I. TEMELJNI (UPISANI) KAPITAL	018	300.000	300.000
II. KAPITALNE REZERVE	019		
III. REZERVE IZ DOBITI	020	15.087	15.087
IV. REVALORIZACIJSKE REZERVE	021		
V. ZADRŽANA DOBIT	022	339.247	478.404
VI. PRENESENI GUBITAK	023		
VII. DOBIT POSLOVNE GODINE	024	139.156	105.130
VIII. GUBITAK POSLOVNE GODINE	025		
IX. MANJINSKI INTERES	026		
B) REZERVIRANJA	027	4.561	4.368
C) DUGOROČNE OBVEZE	028	153.592	204.875
D) KRATKOROČNE OBVEZE	029	435.402	324.786
E) ODGOĐENO PLAĆANJE TROŠKOVA I PRIHOD BUDUĆEGA RAZDOBLJA	030		
F) UKUPNO – PASIVA	031	1.387.046	1.432.649
G) IZVANBILANČNI ZAPISI	032		
<b>DODATAK BILANCI (popunjava poduzetnik koji sastavlja konsolidirani godišnji financijski izvještaj)</b>			
<b>KAPITAL I REZERVE</b>			
1. Pripisano imateljima kapitala matice	033		
2. Pripisano manjinskom interesu	034		



## RAČUN DOBITI I GUBITKA

 za razdoblje 01.01. do

31.12.2010.

iznosi u tisućama kn

Naziv pozicije	AOP oznaka	Prethodno razdoblje		Tekuće razdoblje	
		Kumulativno	Tromjesečje	Kumulativno	Tromjesečje
1	2	3	4	5	6
<b>I. POSLOVNI PRIHODI</b>	<b>035</b>	1.770.601	445.144	1.734.248	440.814
1. Prihodi od prodaje	036	1.685.903	420.534	1.576.580	387.863
2. Prihodi na temelju upotrebe vlastitih proizvoda, robe i usluga	037				
3. Ostali poslovni prihodi	038	84.698	24.610	157.668	52.951
<b>II. POSLOVNI RASHODI</b>	<b>039</b>	<b>1.592.075</b>	<b>384.096</b>	<b>1.596.286</b>	<b>398.209</b>
1. Smanjenje vrijednosti zaliha nedovršene proizvodnje i gotovih proizvoda	040	9.462	32.564	22.329	7.472
2. Povećanje vrijednosti zaliha nedovršene proizvodnje i gotovih proizvoda	041				
3. Materijalni troškovi	042	1.028.138	222.722	1.080.289	292.412
4. Troškovi osoblja	043	208.816	52.073	202.955	50.108
5. Amortizacija	044	55.044	13.787	51.123	11.811
6. Ostali troškovi	045	286.999	61.127	235.271	35.446
7. Vrijednosno usklađivanje	046	3.616	1.824	4.320	960
8. Rezerviranja	047				
9. Ostali poslovni rashodi	048				
<b>III. FINANCIJSKI PRIHODI</b>	<b>049</b>	<b>14.821</b>	<b>861</b>	<b>5.422</b>	<b>690</b>
1. Kamate, tečajne razlike, dividende i slični prihodi iz odnosa s povezanim poduzetnicima	050	3.276	-217	1.020	277
2. Kamate, tečajne razlike, dividende, slični prihodi iz odnosa s nepovezanim poduzetnicima i drugim osobama	051	7.068	1.078	4.402	413
3. Dio prihoda od pridruženih poduzetnika i sudjelujućih interesa	052				
4. Nerealizirani dobiti (prihodi)	053				
5. Ostali financijski prihodi	054	4.477	0	0	0
<b>IV. FINANCIJSKI RASHODI</b>	<b>055</b>	<b>15.046</b>	<b>2.304</b>	<b>10.489</b>	<b>3.951</b>
1. Kamate, tečajne razlike i drugi rashodi s povezanim poduzetnicima	056	999	950	1.143	0.685
2. Kamate, tečajne razlike i drugi rashodi iz odnosa s nepovezanim poduzetnicima i drugim osobama	057	13.824	1.318	9.102	3.199
3. Nerealizirani gubici (rashodi) financijske imovine	058				
4. Ostali financijski rashodi	059	224	36	244	67
<b>V. IZVANREDNI - OSTALI PRIHODI</b>	<b>060</b>				
<b>VI. IZVANREDNI - OSTALI RASHODI</b>	<b>061</b>				
<b>VII. UKUPNI PRIHODI</b>	<b>062</b>	<b>1.785.422</b>	<b>446.006</b>	<b>1.739.670</b>	<b>441.504</b>
<b>VIII. UKUPNI RASHODI</b>	<b>063</b>	<b>1.607.122</b>	<b>386.400</b>	<b>1.606.775</b>	<b>402.160</b>
<b>IX. DOBIT PRIJE OPOREZIVANJA</b>	<b>064</b>	<b>178.300</b>	<b>59.606</b>	<b>132.895</b>	<b>39.344</b>
<b>X. GUBITAK PRIJE OPOREZIVANJA</b>	<b>065</b>				
<b>XI. POREZ NA DOBIT</b>	<b>066</b>	<b>39.143</b>	<b>15.324</b>	<b>27.765</b>	<b>8.969</b>
<b>XII. DOBIT RAZDOBLJA</b>	<b>067</b>	<b>139.156</b>	<b>44.282</b>	<b>105.130</b>	<b>30.375</b>
<b>XIII. GUBITAK RAZDOBLJA</b>	<b>068</b>				
<b>DODATAK RDG-u (popunjava poduzetnik koji sastavlja konsolidirani godišnji financijski izvještaj)</b>					
XIV.* DOBIT PRIPISANA IMATELJIMA KAPITALA MATICE	069				
XV.* DOBIT PRIPISANA MANJINSKOM INTERESU	070				
XVI.* GUBITAK PRIPISAN IMATELJIMA KAPITALA MATICE	071				
XVII.* GUBITAK PRIPISAN MANJINSKOM INTERESU	072				



# IZVJEŠTAJ O NOVČANOM TIJEKU - Indirektna metoda

u razdoblju

1.1.2010

do

31.12.2010

iznosi u tisućama kn

Naziv pozicije	AOP oznaka	Prethodno razdoblje	Tekuće razdoblje
1	2	3	4
<b>NOVČANI TIJEK OD POSLOVNIH AKTIVNOSTI</b>			
1. Dobit prije poreza	073	178.300	132.895
2. Amortizacija	074	55.044	51.123
3. Povećanje kratkoročnih obveza	075	1.712	31.722
4. Smanjenje kratkotrajnih potraživanja	076		14.410
5. Smanjenje zaliha	077	12.363	12.732
6. Ostalo povećanje novčanog tijeka	078	17.728	
<b>I. Ukupno povećanje novčanog tijeka od poslovnih aktivnosti</b>	<b>079</b>	<b>265.147</b>	<b>242.882</b>
1. Smanjenje kratkoročnih obveza	080		
2. Povećanje kratkotrajnih potraživanja	081	59.306	
3. Povećanje zaliha	082		
4. Ostalo smanjenje novčanog tijeka	083	65.883	65.134
<b>II. Ukupno smanjenje novčanog tijeka od poslovnih aktivnosti</b>	<b>084</b>	<b>125.189</b>	<b>65.134</b>
<b>A1) NETO POVEĆANJE NOVČANOG TIJEKA OD POSLOVNIH AKTIVNOSTI</b>	<b>085</b>	<b>139.957</b>	<b>177.748</b>
<b>A2) NETO SMANJENJE NOVČANOG TIJEKA OD POSLOVNIH AKTIVNOSTI</b>	<b>086</b>		
<b>NOVČANI TIJEK OD INVESTICIJSKIH AKTIVNOSTI</b>			
1. Novčani primici od prodaje dugotrajne materijalne i nematerijalne imovine	087	1.620	1.104
2. Novčani primici od prodaje vlasničkih i dužničkih instrumenata	088		
3. Novčani primici od kamata	089		
4. Novčani primici od dividendi	090		
5. Ostali novčani primici od investicijskih aktivnosti	091		
<b>III. Ukupno novčani primici od investicijskih aktivnosti</b>	<b>092</b>	<b>1.620</b>	<b>1.104</b>
1. Novčani izdaci za kupnju dugotrajne materijalne i nematerijalne imovine	093	39.293	28.591
2. Novčani izdaci za stjecanje vlasničkih i dužničkih financijskih instrumenata	094		
3. Ostali novčani izdaci od investicijskih aktivnosti	095		
<b>IV. Ukupno novčani izdaci od investicijskih aktivnosti</b>	<b>096</b>	<b>39.293</b>	<b>28.591</b>
<b>B1) NETO POVEĆANJE NOVČANOG TIJEKA OD INVESTICIJSKIH AKTIVNOSTI</b>	<b>097</b>		
<b>B2) NETO SMANJENJE NOVČANOG TIJEKA OD INVESTICIJSKIH AKTIVNOSTI</b>	<b>098</b>	<b>37.674</b>	<b>27.487</b>
<b>NOVČANI TIJEK OD FINACIJSKIH AKTIVNOSTI</b>			
1. Novčani primici od izdavanja vlasničkih i dužničkih financijskih instrumenata	099		
2. Novčani primici od glavnice kredita, zadužnica, pozajmica i drugih posudbi	100	120.093	
3. Ostali primici od financijskih aktivnosti	101	4.440	
<b>V. Ukupno novčani primici od financijskih aktivnosti</b>	<b>102</b>	<b>124.532</b>	<b>0</b>
1. Novčani izdaci za otplatu glavnice kredita i obveznica	103	212.921	119.599
2. Novčani izdaci za isplatu dividendi	104		
3. Novčani izdaci za financijski najam	105		
4. Novčani izdaci za otkup vlastitih dionica	106		
5. Ostali novčani izdaci od financijskih aktivnosti	107		
<b>VI. Ukupno novčani izdaci od financijskih aktivnosti</b>	<b>108</b>	<b>212.921</b>	<b>119.599</b>
<b>C1) NETO POVEĆANJE NOVČANOG TIJEKA OD FINACIJSKIH AKTIVNOSTI</b>	<b>109</b>		
<b>C2) NETO SMANJENJE NOVČANOG TIJEKA OD FINACIJSKIH AKTIVNOSTI</b>	<b>110</b>	<b>88.389</b>	<b>119.599</b>
Ukupno povećanje novčanog tijeka	111	391.299	243.986
Ukupno smanjenje novčanog tijeka	112	377.404	213.324
Novac i novčani ekvivalenti na početku razdoblja	113	30.350	44.246
Povećanje novca i novčanih ekvivalenata	114	13.895	30.662
Smanjenje novca i novčanih ekvivalenata	115		
Novac i novčani ekvivalenti na kraju razdoblja	116	44.246	74.907

## IZVJEŠTAJ O PROMJENAMA KAPITALA

od 1.1.2010 do 31.12.2010

iznosi u tisućama kn

Naziv pozicije	AOP oznaka	Prethodno razdoblje	Povećanje	Smanjenje	Tekuće razdoblje
1	2	31.12. prethodne godine		3	4
1. Upisani kapital	117	300.000			300.000
2. Kapitalne rezerve	118				
3. Rezerve iz dobiti	119	15.087			15.087
4. Zadržana dobit ili preneseni gubitak	120	339.247	139.156		478.404
5. Dobit ili gubitak tekuće godine	121	139.156	105.130	139.156	105.130
6. Revalorizacija dugotrajne materijalne imovine	122				
7. Revalorizacija nematerijalne imovine	123				
8. Revalorizacija financijske imovine raspoložive za prodaju	124				
9. Ostala revalorizacija	125				
10. Tečajne razlike s naslova neto ulaganja u inozemno poslovanje	126				
11. Tekući i odgođeni porezi (dio)	127				
12. Zaštita novčanog tijeka	128				
13. Promjene računovodstvenih politika	129				
14. Ispravak značajnih pogrešaka prethodnog razdoblja	130				
15. Ostale promjene kapitala	131				
<b>16. Ukupno povećanje ili smanjenje kapitala</b>	<b>132</b>	<b>793.490</b>	<b>244.286</b>	<b>139.156</b>	<b>898.620</b>
16a. Pripisano imateljima kapitala matice	133				
16b. Pripisano manjinskom interesu	134				



## Bilješke uz financijske izvještaje

(1) Bilješke uz financijske izvještaje sadrže dodatne i dopunske informacije koje nisu prezentirane u bilanci, računu dobiti i gubitka, izvještaju o novčanom tijeku i izvještaju o promjenama kapitala sukladno odredi izvještaj objavljuju se u punom sadržaju sukladno odgovarajućim odredbama standarda financijskog izvještavanja. (3) Uz pretpostavku da su bilješke uz zadnji godišnji financijski izvještaj javno dostupne, bilješke i značajni za razumijevanje promjena financijskog položaja i uspješnosti poslovanja izdavatelja od posljednjeg godišnjeg izvještaja.

### 1. Podjela dionica

U izvještajnom razdoblju nije bilo dodatne podjele dionica.

### 2. Zarada po dionici

Zarada po dionici ostvarena je: u trećem tromjesečju u svoti od 10,13 kn i kumulativno u 2010 godini u svoti od 35,04 kuna.

### 3. Promjena vlasničke strukture

U izvještajnom razdoblju bilo je manjeg trgovanja dionicama DUKATA d.d., ali bez utjecaja na promjena vlasničke strukture.

### 4. Pripajanja i spajanja

U izvještajnom razdoblju nije bilo statusnih promjena pripajanja ili spajanja.

### 5. Neizvjesnost naplate prihoda ili mogućih budućih troškova

Kod neizvjesne naplate potraživanja, sukladno računovodstvenoj politici, rade se vrijednosna usklađenja potraživanja i rezerviraju troškovi. Također se rezerviraju troškovi za rizike po sudskim sporovima i drugim mogućim budućim troškovima, za koje postoji vjerojatnost nastajanja.

### 6. Rezultati poslovanja

Poslovni prihodi u odnosu na ista razdoblja prošle godine, u tromjesečju su manji za 0,97% i kumulativno su manji za 2,05%.

Prema istim razdobljima prošle godine neto dobit je: u tromjesečju je smanjena za 31,41% i kumulativno je smanjena za 24,45%.

### 7. Prihodi po djelatnostima / segmentima

Poslovni prihodi po segmentima, nemaju značajnija odstupanja u odnosu na planirane prihode.

### 8. Opis proizvoda ili usluga

Osnovna djelatnost Dukata d.d. je proizvodnja mlijeka i mliječnih proizvoda te trgovina robom mliječnog asortimana.

### 9. Operativni i ostali troškovi

Poslovni rashodi veći su su: u tromjesečju za 3,67% i kumulativno za 0,26%, u odnosu na ista razdoblja prošle godine.

Financijski rashodi (kamate i tečajne razlike) prema istim razdobljima prethodne godine u tromjesečju su veći za 71,48%, a kumulativno su manji za 30,29%.

### 10. Dobit ili gubitak

Ostvarena neto dobit manja je je od planirane neto dobiti.

### 11. Likvidnost

U promatranom razdoblju Dukata d.d. je uredno izvršavao svoje obveze.

### 12. Promjene računovodstvenih politika

U izvještajnom razdoblju nije bilo promjena usvojenih Računovodstvenih politika.

### 13. Pravna pitanja

Sukladno svojoj politici, Društvo utužuje i vodi pravne sporove u cilju naplate dospjelih starijih potraživanja.





**IZJAVA  
OSOBA ODGOVORNIH ZA SASTAVLJANJE IZVJEŠĆA  
DRUŠTVA DUKAT D.D.  
SUKLADNO ČL. 403. ZAKONA O TRŽIŠTU KAPITALA  
(NN 88/08, 146/08 i 74/09)**

Izjavljujemo da prema našem najboljem saznanju;

- privremeni, nerevidirani, financijski izvještaji društva Dukat d.d. Zagreb za razdoblje I - XII 2010.g. (konsolidirani i nekonsolidirani), sastavljeni su uz primjenu odgovarajućih standarda financijskog izvještavanja, daju cjelovit i istinit prikaz imovine i obveza, gubitaka i dobitaka, financijskog položaja i poslovanja izdavatelja i društava uključenih u konsolidaciju kao cjeline;

- privremeni, nerevidirani, izvještaj posloводства društva Dukat d.d. Zagreb (konsolidirani i nekonsolidirani) za razdoblje I - XII 2010.g., sadrži istinit prikaz razvoja i rezultata poslovanja i položaja izdavatelja i društava uključenih u konsolidaciju, uz opis najznačajnijih rizika i neizvjesnosti kojima su izdavatelj i društva izloženi kao cjelina.

U Zagrebu, 11. veljače 2011.g.

Alenka Malenica,  
čl. Uprave nadležan  
za administraciju i financije



d.d.  
Zagreb - M. Čavića 9  
22

Mato Zadro,  
predsjednik Uprave



Dukat mliječna industrija d.d., Marijana Čavića 9, 10 000 Zagreb, Hrvatska  
Sud upisa u trgovački registar i broj: Trgovački sud Zagreb, MBS 080307619.  
Transakcijski račun društva: 2360000-1101223933 Zagrebačka banka d.d., Paromlinska 2, Zagreb.  
Matični broj: 1454935. Iznos temeljnog kapitala 300.000.000 kn uplaćen u cijelosti.  
Izdano 3.000.000 dionica u nominalnom iznosu 100,00 kn po dionici.  
Uprava društva: Mato Zadro, predsjednik; Alenka Malenica, član; Zoran Škevin, član; Alen Fontana, član.  
Predsjednik Nadzornog odbora: Daniel Jaouen.