

PRILOG 1.

Razdoblje izvještavanja:

1.1.2010

do

31.03.2010.

Tromjesečni finansijski izvještaj poduzetnika-TFI-POD

Matični broj (MB): 01454935

Matični broj subjekta (MBS): 080307619

Osobni identifikacijski broj (OIB): 25457712630

Tvrtka izdavateljca: DUKAT mliječna industrija dioničko društvo

Poštanski broj i mjesto: 10000 ZAGREB

Ulica i kućni broj: MARIJANA ČAVIĆA 9

Adresa e-pošte: dukat-info@dukat.hr

Internet adresa: www.dukat.hr

Šifra i naziv općine/grada: 133 GRAD ZAGREB

Šifra i naziv županije: 21 GRAD ZAGREB

Konsolidirani izvještaj: DA

Broj zaposlenih: 2.439
(krajem tromjesečja)

Šifra NKD-a: 1051

Tvrtke subjekata konsolidacije (prema MSFI):

Sjedište:	MB:
<u>DUKAT d.d.</u> <u>ZAGREB</u>	<u>01454935</u>
<u>LA LOG d.o.o.</u> <u>SESVETE</u>	<u>03565203</u>
<u>KIM d.d.</u> <u>KALOVAC</u>	<u>03122336</u>
<u>SOMBOLED d.o.o.</u> <u>SOMBOR, SRBIJA</u>	<u>08067953</u>
<u>DUKAT MLJEKARA d.o.o.</u> <u>GRADAČAC, BIH</u>	<u>1-22029</u>
<u>INMER d.o.o.</u> <u>GRADAČAC, BIH</u>	<u>1-5884</u>

Knjigovodstveni servis: _____

Osoba za kontakt: BRANKO NIKOLIĆ
(unos se samo prezime i ime osobe za kontakt)

Telefon: 239-2269 Telefaks: 239-2267

Adresa e-pošte: branko.nikolic@dukat.hr



Prezime i ime: MATO ZADRO, predsjednik Uprave
(osoba ovlaštene za zastupanje)

Dokumentacija za objavu:

1. Finansijski izvještaji (bilanca, račun dobiti i gubitka, izvještaj o novčanom tijeku, izvještaj o promjenama kapitala i bilješke uz finansijske izvještaje)
2. Izjava osoba odgovornih za sastavljanje finansijskih izvještaja
3. Izvješće uprave o stanju društva

M.P.

(potpis osobe ovlaštene za zastupanje)



 Zagreb - M. Čavića 9
 22

BILANCA

stanje na dan

31.3.2010

iznosi u tisućama kn

Naziv pozicije	AOP oznaka	Prethodno razdoblje	Tekuće razdoblje
1	2	3	4
AKTIVA			
A) POTRAŽIVANJA ZA UPISANI A NEUPLAĆENI KAPITAL	001		
B) DUGOTRAJNA IMOVINA	002	811.214	835.303
I. NEMATERIJALNA IMOVINA	003	176.085	173.792
II. MATERIJALNA IMOVINA	004	624.448	650.799
III. DUGOTRAJNA FINACIJSKA IMOVINA	005	9.289	9.319
IV. POTRAŽIVANJA	006	1.393	1.393
V. ODGOĐENA POREZNA IMOVINA	007		
C) KRATKOTRAJNA IMOVINA	008	813.789	832.549
I. ZALIHE	009	176.361	196.049
II. POTRAŽIVANJA	010	535.984	554.580
III. KRATKOTRAJNA FINACIJSKA IMOVINA	011	5.020	6.894
IV. NOVAC U BANCI I BLAGAJNI	012	96.424	75.027
D) PLAĆENI TROŠKOVI BUDUĆEG RAZDOBLJA I OBRAČUNATI PRIHODI	013	129	15
E) GUBITAK IZNAD KAPITALA	014	0	
F) UKUPNO AKTIVA	015	1.625.132	1.667.868
G) IZVANBILANČNI ZAPISI	016		
PASIVA			
A) KAPITAL I REZERVE	017	916.465	934.300
I. TEMELJNI (UPISANI) KAPITAL	018	300.000	300.000
II. KAPITALNE REZERVE	019	15.008	15.008
III. REZERVE IZ DOBITI	020		
IV. REVALORIZACIJSKE REZERVE	021		
V. ZADRŽANA DOBIT	022	413.076	588.626
VI. PRENESENI GUBITAK	023		
VII. DOBIT POSLOVNE GODINE	024	184.873	30.645
VIII. GUBITAK POSLOVNE GODINE	025		
IX. MANJINSKI INTERES	026	3.508	22
B) REZERVIRANJA	027	7.550	7.482
C) DUGOROČNE OBVEZE	028	164.897	162.793
D) KRATKOROČNE OBVEZE	029	536.219	563.293
E) ODGOĐENO PLAĆANJE TROŠKOVA I PRIHOD BUDUĆEGA RAZDOBLJA	030		
F) UKUPNO – PASIVA	031	1.625.132	1.667.868
G) IZVANBILANČNI ZAPISI	032		
DODATAK BILANCI (popunjava poduzetnik koji sastavlja konsolidirani godišnji financijski izvještaj)			
KAPITAL I REZERVE			
1. Pripisano imateljima kapitala matice	033	912.958	934.278
2. Pripisano manjinskom interesu	034	3.508	22

RAČUN DOBITI I GUBITKA

za razdoblje

01.01.

do

31.3.2010

iznosi u tisućama kn

Naziv pozicije	AOP oznaka	Prethodno razdoblje		Tekuće razdoblje	
		Kumulativno	Tromjesečje	Kumulativno	Tromjesečje
1	2	3	4	5	6
I. POSLOVNI PRIHODI	035	576.994	576.994	538.081	538.081
1. Prihodi od prodaje	036	551.352	551.352	519.748	519.748
2. Prihodi na temelju upotrebe vlastitih proizvoda, robe i usluga	037				
3. Ostali poslovni prihodi	038	25.642	25.642	18.333	18.333
II. POSLOVNI RASHODI	039	547.280	547.280	501.552	501.552
1. Smanjenje vrijednosti zaliha nedovršene proizvodnje	040	-62.568	-62.568	-19.262	-19.262
2. Povećanje vrijednosti zaliha nedovršene proizvodnje	041				
3. Materijalni troškovi	042	406.944	406.944	324.459	324.459
4. Troškovi opskrba	043	69.733	69.733	72.532	72.532
5. Amortizacija	044	21.837	21.837	22.280	22.280
6. Ostali troškovi	045	110.212	110.212	99.199	99.199
7. Vrijednosno usklađivanje	046	1.122	1.122	2.345	2.345
8. Rezerviranja	047				
9. Ostali poslovni rashodi	048				
III. FINANIJSKI PRIHODI	049	3.620	3.620	3.276	3.276
1. Kamate, tečajne razlike, dividende i slični prihodi iz odnosa s povezanim poduzetnicima	050				
2. Kamate, tečajne razlike, dividende, slični prihodi iz odnosa s nepovezanim poduzetnicima i drugim osobama	051	2.677	2.677	2.472	2.472
3. Dio prihoda od pridruženih poduzetnika i sudjelujućih interesa	052				
4. Nerealizirani dobiti (prihodi)	053				
5. Ostali finansijski prihodi	054	943	943	804	804
IV. FINANIJSKI RASHODI	055	16.672	16.672	4.253	4.253
1. Kamate, tečajne razlike i drugi rashodi s povezanim poduzetnicima	056				
2. Kamate, tečajne razlike i drugi rashodi iz odnosa s nepovezanim poduzetnicima i drugim osobama	057	11.695	11.695	2.312	2.312
3. Nerealizirani gubici (rashodi) finansijske imovine	058				
4. Ostali finansijski rashodi	059	4.977	4.977	1.941	1.941
V. IZVANREDNI - OSTALI PRIHODI	060				
VI. IZVANREDNI - OSTALI RASHODI	061				
VII. UKUPNI PRIHODI	062	580.614	580.614	541.357	541.357
VIII. UKUPNI RASHODI	063	563.952	563.952	505.805	505.805
IX. DOBIT PRIJE OPOREZIVANJA	064	16.662	16.662	35.552	35.552
X. GUBITAK PRIJE OPOREZIVANJA	065				
XI. POREZ NA DOBIT	066	3.998	3.998	4.897	4.897
XII. DOBIT RAZDOBLJA	067	12.664	12.664	30.655	30.655
XIII. GUBITAK RAZDOBLJA	068				
DODATAK RDG-u (popunjavanje poduzetnik koji sastavlja konsolidirani godišnji finansijski izvještaj)					
XIV.* DOBIT PRIPISANA IMATELJIMA KAPITALA MATICE	069				
XV.* DOBIT PRIPISANA MANJINSKOM INTERESU	070	299	299	10	10
XVI.* GUBITAK PRIPISAN IMATELJIMA KAPITALA MATICE	071				
XVII.* GUBITAK PRIPISAN MANJINSKOM INTERESU	072				

IZVJEŠTAJ O NOVČANOM TIJEKU - Indirektna metoda

u razdoblju 1.1.2010 do 31.3.2010

iznosi u tisućama kn

Naziv pozicije	AOP oznaka	Prethodno razdoblje	Tekuće razdoblje
1	2	3	4
NOVČANI TIJEK OD POSLOVNIH AKTIVNOSTI			
1. Dobit prije poreza	073	16.662	35.552
2. Amortizacija	074	21.837	22.280
3. Povećanje kratkoročnih obveza	075	5.231	
4. Smanjenje kratkotrajnih potraživanja	076		
5. Smanjenje zaliha	077	0	0
6. Ostalo povećanje novčanog tijeka	078	13.761	
I. Ukupno povećanje novčanog tijeka od poslovnih aktivnosti	079	57.491	57.832
1. Smanjenje kratkoročnih obveza	080		-11.884
2. Povećanje kratkotrajnih potraživanja	081	-68.979	-18.596
3. Povećanje zaliha	082	-60.132	-19.687
4. Ostalo smanjenje novčanog tijeka	083		-59.500
II. Ukupno smanjenje novčanog tijeka od poslovnih aktivnosti	084	-129.111	-109.668
A1) NETO POVEĆANJE NOVČANOG TIJEKA OD POSLOVNIH AKTIVNOSTI	085		-51.878
A2) NETO SMANJENJE NOVČANOG TIJEKA OD POSLOVNIH AKTIVNOSTI	086	-71.620	
NOVČANI TIJEK OD INVESTICIJSKIH AKTIVNOSTI			
1. Novčani primici od prodaje dugotrajne materijalne i nematerijalne imovine	087	407	94
2. Novčani primici od prodaje vlasničkih i dužničkih instrumenata	088		
3. Novčani primici od kamata	089		
4. Novčani primici od dividendi	090		
5. Ostali novčani primici od investicijskih aktivnosti	091	1.715	0
III. Ukupno novčani primici od investicijskih aktivnosti	092	2.122	94
1. Novčani izdaci za kupnju dugotrajne materijalne i nematerijalne imovine	093	-17.582	33.819
2. Novčani izdaci za stjecanje vlasničkih i dužničkih financijskih instrumenata	094	0	
3. Ostali novčani izdaci od investicijskih aktivnosti	095		
IV. Ukupno novčani izdaci od investicijskih aktivnosti	096	-17.582	33.819
B1) NETO POVEĆANJE NOVČANOG TIJEKA OD INVESTICIJSKIH AKTIVNOSTI	097		
B2) NETO SMANJENJE NOVČANOG TIJEKA OD INVESTICIJSKIH AKTIVNOSTI	098	-15.460	33.913
NOVČANI TIJEK OD FINACIJSKIH AKTIVNOSTI			
1. Novčani primici od izdavanja vlasničkih i dužničkih financijskih instrumenata	099		
2. Novčani primici od glavnice kredita, zadužnica, pozajmica i drugih posudbi	100	51.226	
3. Ostali primici od financijskih aktivnosti	101		
V. Ukupno novčani primici od financijskih aktivnosti	102	51.226	
1. Novčani izdaci za otplatu glavnice kredita i obveznica	103	0	-3.475
2. Novčani izdaci za isplatu dividendi	104		
3. Novčani izdaci za financijski najam	105		
4. Novčani izdaci za otkup vlastitih dionica	106		
5. Ostali novčani izdaci od financijskih aktivnosti	107		
VI. Ukupno novčani izdaci od financijskih aktivnosti	108	0	-3.475
C1) NETO POVEĆANJE NOVČANOG TIJEKA OD FINACIJSKIH AKTIVNOSTI	109	51.226	-3.475
C2) NETO SMANJENJE NOVČANOG TIJEKA OD FINACIJSKIH AKTIVNOSTI	110		
Ukupno povećanje novčanog tijeka	111	110.839	57.926
Ukupno smanjenje novčanog tijeka	112	-146.693	-79.323
Novac i novčani ekvivalenti na početku razdoblja	113	69.835	96.424
Povećanje novca i novčanih ekvivalenata	114		
Smanjenje novca i novčanih ekvivalenata	115	35.854	21.397
Novac i novčani ekvivalenti na kraju razdoblja	116	33.981	75.027

IZVJEŠTAJ O PROMJENAMA KAPITALA

od 1.1.2010 do 31.3.2010

iznosi u tisućama kn

Naziv pozicije	AOP oznaka	Prethodno razdoblje	Povećanje	Smanjenje	Tekuće razdoblje
1	2	31.12. prethodne godine		3	4
1. Upisani kapital	117	300.000			300.000
2. Kapitalne rezerve	118	15.008			15.008
3. Rezerve iz dobiti	119	143			143
4. Zadržana dobit ili preneseni gubitak	120	452.604	184.873		637.477
5. Dobit ili gubitak tekuće godine	121	184.873	30.645	184.873	30.645
6. Revalorizacija dugotrajne materijalne imovine	122				
7. Revalorizacija nematerijalne imovine	123				
8. Revalorizacija financijske imovine raspoložive za prodaju	124				
9. Ostala revalorizacija	125				
10. Tečajne razlike s naslova neto ulaganja u inozemno poslovanje	126	-36.162	-12.811		-48.973
11. Tekući i odgođeni porezi (dio)	127				
12. Zaštita novčanog tijeka	128				
13. Promjene računovodstvenih politika	129				
14. Ispravak značajnih pogrešaka prethodnog razdoblja	130				
15. Ostale promjene kapitala	131				
16. Ukupno povećanje ili smanjenje kapitala	132	916.466			934.300
16a. Pripisano imateljima kapitala matice	133	912.958	21.320		934.278
16b. Pripisano manjinskom interesu	134	3.508	-3.486		22

Bilješke uz financijske izvještaje

(1) Bilješke uz financijske izvještaje sadrže dodatne i dopunske informacije koje nisu prezentirane u bilanci, računu dobiti i gubitka, izvještaju o novčanom tijeku i izvještaju o promjenama kapitala sukladno odredi izvještaj objavljuju se u punom sadržaju sukladno odgovarajućim odredbama standarda financijskog izvještavanja. (3) Uz pretpostavku da su bilješke uz zadnji godišnji financijski izvještaj javno dostupne, bilješke i značajni za razumijevanje promjena financijskog položaja i uspješnosti poslovanja izdavaatelja od posljednjeg godišnjeg izvještaja.

1. Podjela dionica
U izvještajnom razdoblju nije bilo dodatne podjele dionica.
2. Zarada po dionici
U prvom tromjesečju 2010 godine, zarada po dionici iznosila je 10,22 kuna.
3. Promjena vlasničke strukture
U zadnjem kvartalu bilo je manjeg trgovanja dionicama DUKATA d.d., ali bez promjena vlasničke strukture.
4. Priopajanja i spajanja
U promatranom kvartalu nije bilo pripajanja i spajanja u Dukat grupi
5. Neizvjesnost naplate prihoda ili mogućih budućih troškova
Kod neizvjesne naplate rade se vrijednosna usklađenja potraživanja od kupaca te rezerviraju potrebni troškovi.
Također se rezerviraju troškovi za rizike po sudskim sporovima i drugim troškovima za koje postoji vjerojatnost nastajanja.
6. Rezultati poslovanja
Poslovni prihodi smanjeni su prema istom tromjesečju prethodne godine za 6,7%.
Neto dobit porasla je prema istom tromjesečju prošle godine za 142,0%.
7. Prihodi po djelatnostima / segmentima
Poslovni prihodi po segmentima, nemaju značajnija odstupanja u odnosu na planirane prihode.
8. Opis proizvoda ili usluga
Grupa se bavi proizvodnjom: mlijeka i mliječnih proizvoda, trgovinom proizvoda i robe te uslugama cestovnog prijevoza.
9. Operativni i ostali troškovi
Poslovni rashodi manji su za 8,4% u odnosu na isto razdoblje prošle godine.
Financijski rashodi (kamate i tečajne razlike) prema prošloj godini manji su za 74,5%.
10. Dobit ili gubitak
Ostvarena neto dobit manja je je od planirane neto dobiti.
11. Likvidnost
Grupa u promatranom kvartalu nije imala problema s likvidnošću te je uredno izvršavala svoje obveze.
12. Promjene računovodstvenih politika
U izvještajnom razdoblju nije bilo promjena usvojenih Računovodstvenih politika.
13. Pravna planja
Grupa sukladno svojoj politici utužuje te vodi pravne sporove u cilju naplate starijih nenaplaćenih potraživanja.



Zagreb, 23. travnja 2010.

MEĐUIZVJEŠTAJ O POSLOVODSTVU DUKAT GRUPE ZA RAZDOBLJE I – III 2010.

OSNOVNE ZNAČAJKE RAZDOBLJA

Poslovanje u prvom kvartalu 2010. godine obilježili su nepovoljni tržišni uvjeti; pad kupovne moći potrošača i promjene potrošačkih navika te niže proizvođačke cijene u odnosu na godinu ranije.

U razdoblju od siječnja do ožujka 2010. prihodi od prodaje na domaćem tržištu iznosili su 355,9 milijuna kuna i u odnosu na isto razdoblje lani manji su za 10,8 posto.

U prvom kvartalu 2010. prihodi od prodaje na međunarodnim tržištima ostvareni su u iznosu od 178,8 milijuna kuna i veći su za 6,1 posto u odnosu na isto razdoblje prošle godine. U ukupnim prihodima Dukat grupe, prihodi s međunarodnih tržišta čine 33,4 posto dok su u istom razdoblju prošle godine činili 29,7 posto.

Neto dobit iznosi 30,7 milijuna kuna i veća je u odnosu na prošlu godinu za 18 milijuna kuna, od čega je 6,7 milijuna kuna operativna dobit dok se 12,2 milijuna kuna odnosi na rezultat financiranja.

Operativna dobit (EBIT) iznosi 36,6 milijuna kuna i veća je u odnosu na ostvarenu u istom razdoblju prošle godine za 6,7 milijuna kuna.

Iskazan rast profitabilnosti poslovanja Dukat grupe rezultat je unapređenja poslovanja na međunarodnim tržištima, poglavito na tržištu Srbije; optimizacije poslovnih procesa, povećanja industrijske efikasnosti te pozitivnih učinaka temeljem realiziranih ulaganja.

Tijekom 2009. godine, unatoč nepovoljnim tržišnim okolnostima, pokrenuta je investicija modernizacije i povećanja proizvodnih kapaciteta KIM Mljekare Karlovac d.d. vrijedna 20 milijuna EUR, a njezin se završetak očekuje u drugom kvartalu ove godine.

Proizvodni asortiman KIM Mljekare Karlovac d.d. je optimiziran, unaprijeđene su recepture proizvoda, linija KIM proizvoda je redizajnirana a osvježenom logotipu KIM-a pridružen je krovni slogan robne marke „Naše domaće“.

Uz unapređenje operativnog rezultata poslovanja, ostvareni je i bolji rezultat financiranja za 12,2 milijuna kuna uslijed smanjenja zaduženosti te nižeg negativnog utjecaja tečajnih razlika, poglavito u Hrvatskoj i Srbiji.

1. PRIHODI

U razdoblju I-III 2010. godine realizirani su poslovni prihodi u iznosu od 538,8 milijuna kuna i manji su za 6,7% u odnosu na prošlu godinu.

Prihodi od prodaje iznose 534,7 milijuna kuna i manji su za 5,8% od prošlogodišnjih.

Tržište	Siječanj - Ožujak				2010 /2009
	2009	%	2010	%	
HRK mil.					
Hrvatska	398,9	70,3	355,9	66,6	-10,8%
Međunarodna tržišta	168,6	29,7	178,8	33,4	6,1%
Prihodi od prodaje	567,5	100,0	534,7	100,0	-5,8%



Zagreb, 23. travnja 2010.

1.1. Prihodi od prodaje proizvoda i usluga po tržištima

Prihodi od prodaje na domaćem tržištu, koji čine 66,6% ukupnih prihoda od prodaje, iznose 355,9 milijuna kuna te su u odnosu na prethodnu godinu smanjeni za 10,8%.

Prihodi od prodaje na međunarodnim tržištima povećani su za 6,1% na 178,8 milijuna kuna te čine 33,4% ukupnih prihoda od prodaje.

2. PROFITABILNOST

Račun dobiti i gubitka

HRK mil.	I. - III.		
	2009.	2010.	2010 /2009
Poslovni prihodi	577,5	538,8	-6,7%
Poslovni rashodi	547,3	501,7	-8,3%
Neto financijski (gubici)/dobici iz posl. odnosa	-0,3	-0,5	
Operativna dobit - EBIT	29,9	36,6	22,5%
Financijski prihodi	0,9	2,1	132,0%
Financijski rashodi	14,2	3,2	-77,4%
Rezultat financiranja	-13,3	-1,1	-91,8%
Dobit prije poreza	16,7	35,6	113,4%
Neto dobit	12,7	30,7	142,1%
Udio manjinskog interesa u dobiti	0,3	0,0	
Neto dobit bez manjinskog interesa	12,4	30,6	147,8%

Operativna dobit (EBIT) za razdoblje I-III 2010. godine iznosi 36,6 milijuna kuna i veća je u odnosu na ostvarenu u istom razdoblju prošle godine.

Neto dobit iznosi 30,7 milijuna kuna i veća je u odnosu na prošlu godinu za 18,0 milijuna kuna (+142,1%).

3. ULAGANJA U DUGOTRAJNU IMOVINU (CAPEX)

Vrijednost ulaganja u dugotrajnu imovinu u razdoblju I-III 2010. godine iznosi 33,8 milijuna kuna, a najviše je investirano u Dukat d.d i KIM Mljekara Karlovac d.d. proizvodna postrojenja.

4. FINANCIJSKI POLOŽAJ

4.1. Bilanca



Zagreb, 23. travnja 2010.


mil. HRK	01.01. 2010	Udio %	31.03. 2010	Udio %	Stopa promjene
DUGOTRAJNA IMOVINA	811,2	50	835,3	50	3,0%
KRATKOTRAJNA IMOVINA	813,9	50	832,6	50	2,3%
Zalihe i predujmovi	212,7	13	225,6	14	6,1%
Potraživanja	495,9	31	523,0	31	5,4%
Novac i vrijednosni papiri	96,4	6	75,0	4	-22,2%
Ostalo	8,8	1	8,9	1	1,3%
AKTIVA	1.625,1	100	1.667,9	100	2,6%
KAPITAL I REZERVE	916,5	56	934,3	56	1,9%
DUGOROČNO REZERVIRANJE	7,6	0	7,5	0	-0,9%
DUGOROČNE OBVEZE	164,9	10	162,8	10	-1,3%
KRATKOROČNE OBVEZE	536,2	33	563,3	34	5,0%
Obveze prema dobavljačima	241,1	15	229,2	14	-4,9%
Obveze po kreditima	192,5	12	191,1	11	-0,7%
Ostalo	102,6	6	143,0	9	39,3%
PASIVA	1.625,1	100	1.667,9	100	2,6%

Vrijednost imovine Dukat grupe na dan 31. ožujka 2010. godine iznosi 1.667,9 milijuna kuna te je u odnosu na 1. siječanj 2010. godine povećana za 42,7 milijuna kuna, odnosno 2,6%.

Kratkotrajna imovina na dan 31. ožujka 2010. godine povećana je za 18,6 milijuna kuna, odnosno 2,3% uslijed povećanja zaliha i potraživanja.

Ukupne obveze Dukat grupe na dan 31. ožujka 2010. godine iznosile su 726,1 milijuna kuna te su u usporedbi s 1. siječnjem 2010. godine povećane za 25,0 milijuna kuna, odnosno za 3,6%.

Mato Zadro
predsjednik Uprave

 d.d.
Zagreb - M. Čavića 9
22



IZJAVA
OSOBA ODGOVORNIH ZA SASTAVLJANJE IZVJEŠĆA
DRUŠTVA DUKAT D.D.
SUKLADNO ČL. 403. ZAKONA O TRŽIŠTU KAPITALA
(NN 88/08, 146/08 i 74/09)

Izjavljujemo da su prema našem najboljem saznanju:

–financijski izvještaji društva Dukat d.d. Zagreb za razdoblje I – III 2010.g., sastavljeni uz primjenu odgovarajućih standarda financijskog izvještavanja, daju cjelovit i istinit prikaz imovine i obveza, gubitaka i dobitaka, financijskog položaja i poslovanja izdavatelja i društava uključenih u konsolidaciju kao cjeline, te da

– izvještaj posloводства za isto razdoblje sadrži istinit prikaz razvoja i rezultata poslovanja i položaja izdavatelja i društava uključenih u konsolidaciju, uz opis najznačajnijih rizika i neizvjesnosti kojima su izdavatelj i društva izloženi kao cjelina.

U Zagrebu, 23. travnja 2010.g.

Alenka Malenica,
čl. Uprave nadležan
za administraciju i financije

Mato Zadro,
predsjednik Uprave

d.d.
Zagreb – M. Čavića 9
22



Dukat mlječna industrija d.d., Marijana Čavića 9, 10 000 Zagreb, Hrvatska
Sud upisa u trgovački registar i broj: Trgovački sud Zagreb, MBS 080307619.
Transakcijski račun društva: 2360000-1101223933 Zagrebačka banka d.d., Paromlinska 2, Zagreb.
Matični broj: 1454935. Iznos temeljnog kapitala 300.000.000 kn uplaćen u cijelosti.
Izdano 3 000.000 dionica u nominalnom iznosu 100,00 kn po dionici.
Uprava društva: Mato Zadro, predsjednik; Alenka Malenica, član; Zoran Škevin, član; Alen Fontana, član.
Predsjednik Nadzornog odbora: Daniel Jaouen.