

**Prilog 1.**

Razdoblje izvještavanja:

1.1.2014

do

30.6.2014

**Tromjesečni financijski izvještaj poduzetnika TFI-POD**

Matični broj (MB): 03166619

Matični broj subjekta (MBS): 040008080

Osobni identifikacijski broj (OIB): 15573308024

Tvrtka izdavalca: LIBURNIA RIVIERA HOTELI d.d.

Poštanski broj i mjesto: 51410 OPATIJA

Ulica i kućni broj: MARŠALA TITA 198

Adresa e-pošte: contact@remisens.com

Internet adresa: www.remisens.com

Šifra i naziv općine/grada: 302

Šifra i naziv županije: 8 PRIMORSKO GORANSKA ŽUPANIJA

Broj zaposlenih: 765

(krajem izvještajnog razdoblja)

Konsolidirani izvještaj: NE

Šifra NKD-a: 5510

Tvrtke subjekata konsolidacije (prema MSFI):

Sjedište:

MB:

Knjigovodstveni servis:

Osoba za kontakt: Kamenar Biserka

(unosi se samo prezime i ime osobe za kontakt)

Telefon: 051 710-395

Telefaks: 051 710-404

Adresa e-pošte: biserka.kamenar@remisens.com

Prezime i ime: Cadum Giorgio

(osoba ovlaštene za zastupanje)


**Dokumentacija za objavu:**

1. Financijski izvještaji (bilanca, račun dobiti i gubitka, izvještaj o novčanom tijeku, izvještaj o promjenama kapitala i bilješke uz financijske izvještaje)
2. Međuzvještaj posloводства,
3. Izjavu osoba odgovornih za sastavljanje izvještaja izdavalca.

LIBURNIA RIVIERA HOTELI

DIONIČKO DRUŠTVO

OPATIJA 13

  
(potpis osobe ovlaštene za zastupanje)

**BILANCA**  
stanje na dan 30.06.2014.

Obveznik: <u>LIBURNIA RIVIERA HOTELI d.d.</u>			
Naziv pozicije	AOP oznaka	Prethodno razdoblje 31.12.2013.	Tekuće razdoblje
1	2	3	4
<b>A) POTRAŽIVANJA ZA UPISANI A NEUPLAĆENI KAPITAL</b>	<b>001</b>		
<b>B) DUGOTRAJNA IMOVINA (003+010+020+029+033)</b>	<b>002</b>	1.078.833.949	1.117.138.052
<b>I. NEMATERIJALNA IMOVINA (004 do 009)</b>	<b>003</b>	1.739.131	1.423.223
1. Izdaci za razvoj	004	791.690	672.556
2. Koncesije, patenti, licencije, robne i uslužne marke, softver i ostala prava	005	904.483	707.709
3. Goodwill	006		
4. Predujmovi za nabavu nematerijalne imovine	007		
5. Nematerijalna imovina u pripremi	008	42.958	42.958
6. Ostala nematerijalna imovina	009		
<b>II. MATERIJALNA IMOVINA (011 do 019)</b>	<b>010</b>	901.665.032	939.706.510
1. Zemljište	011	112.655.295	112.877.788
2. Građevinski objekti	012	708.516.798	694.394.556
3. Postrojenja i oprema	013	17.571.116	15.907.374
4. Alati, pogonski inventar i transportna imovina	014	48.978.239	60.401.424
5. Biološka imovina	015		
6. Predujmovi za materijalnu imovinu	016	607.976	1.120.099
7. Materijalna imovina u pripremi	017	9.845.770	51.335.756
8. Ostala materijalna imovina	018	3.489.838	3.669.513
9. Ulaganje u nekretnine	019		
<b>III. DUGOTRAJNA FINACIJSKA IMOVINA (021 do 028)</b>	<b>020</b>	174.013.783	174.592.316
1. Udjeli (dionice) kod povezanih poduzetnika	021	173.181.538	174.583.672
2. Dani zajmovi povezanim poduzetnicima	022		
3. Sudjelujući interesi (udjeli)	023		
4. Zajmovi dani poduzetnicima u kojima postoje sudjelujući interesi	024		
5. Ulaganja u vrijednosne papire	025	832.245	8.644
6. Dani zajmovi, depoziti i slično	026		
7. Ostala dugotrajna financijska imovina	027		
8. Ulaganja koja se obračunavaju metodom udjela	028		
<b>IV. POTRAŽIVANJA (030 do 032)</b>	<b>029</b>	0	0
1. Potraživanja od povezanih poduzetnika	030		
2. Potraživanja po osnovi prodaje na kredit	031		
3. Ostala potraživanja	032		
<b>V. ODGOĐENA POREZNA IMOVINA</b>	<b>033</b>	1.416.003	1.416.003
<b>C) KRATKOTRAJNA IMOVINA (035+043+050+058)</b>	<b>034</b>	72.479.881	84.764.311
<b>I. ZALIHE (036 do 042)</b>	<b>035</b>	2.380.814	5.295.275
1. Sirovine i materijal	036	2.277.702	2.794.912
2. Proizvodnja u tijeku	037		
3. Gotovi proizvodi	038		
4. Trgovačka roba	039	103.112	149.028
5. Predujmovi za zalihe	040		2.351.335
6. Dugotrajna imovina namijenjena prodaji	041		
7. Biološka imovina	042		
<b>II. POTRAŽIVANJA (044 do 049)</b>	<b>043</b>	6.994.080	18.183.340
1. Potraživanja od povezanih poduzetnika	044	615	68.879
2. Potraživanja od kupaca	045	5.611.586	16.271.680
3. Potraživanja od sudjelujućih poduzetnika	046		
4. Potraživanja od zaposlenika i članova poduzetnika	047	95.284	78.379
5. Potraživanja od države i drugih institucija	048	1.286.595	1.764.402
6. Ostala potraživanja	049		
<b>III. KRATKOTRAJNA FINACIJSKA IMOVINA (051 do 057)</b>	<b>050</b>	0	0
1. Udjeli (dionice) kod povezanih poduzetnika	051		
2. Dani zajmovi povezanim poduzetnicima	052		
3. Sudjelujući interesi (udjeli)	053		
4. Zajmovi dani poduzetnicima u kojima postoje sudjelujući interesi	054		
5. Ulaganja u vrijednosne papire	055		
6. Dani zajmovi, depoziti i slično	056		
7. Ostala financijska imovina	057		
<b>IV. NOVAC U BANC I BLAGAJNI</b>	<b>058</b>	63.104.987	61.285.696
<b>D) PLAĆENI TROŠKOVI BUDUĆEG RAZDOBLJA I OBRAČUNATI PRIHODI</b>	<b>059</b>	533.651	1.985.550
<b>E) UKUPNO AKTIVA (001+002+034+059)</b>	<b>060</b>	1.151.847.481	1.203.887.913
<b>F) IZVANBILANČNI ZAPISI</b>	<b>061</b>	4.452.613	4.452.613

<b>PASIVA</b>			
<b>A) KAPITAL I REZERVE (063+064+065+071+072+075+078)</b>	<b>062</b>	911.425.636	903.629.379
I. TEMELJNI (UPISANI) KAPITAL	<b>063</b>	968.451.200	865.553.260
II. KAPITALNE REZERVE	<b>064</b>		
III. REZERVE IZ DOBITI (066+067-068+069+070)	<b>065</b>	0	45.211.175
1. Zakonske rezerve	<b>066</b>		43.277.663
2. Rezerve za vlastite dionice	<b>067</b>		
3. Vlastite dionice i udjeli (odbitna stavka)	<b>068</b>		
4. Statutarne rezerve	<b>069</b>		
5. Ostale rezerve	<b>070</b>		1.933.512
IV. REVALORIZACIJSKE REZERVE	<b>071</b>	656.646	
V. ZADRŽANA DOBIT ILI PRENESENI GUBITAK (073-074)	<b>072</b>	-66.763.063	0
1. Zadržana dobit	<b>073</b>		
2. Preneseni gubitak	<b>074</b>	66.763.063	
VI. DOBIT ILI GUBITAK POSLOVNE GODINE (076-077)	<b>075</b>	9.080.853	-7.135.056
1. Dobit poslovne godine	<b>076</b>	9.080.853	
2. Gubitak poslovne godine	<b>077</b>		7.135.056
VII. MANJINSKI INTERES	<b>078</b>		
<b>B) REZERVIRANJA (080 do 082)</b>	<b>079</b>	21.419.722	20.901.577
1. Rezerviranja za mirovine, otpremnine i slične obveze	<b>080</b>	5.551.391	5.033.246
2. Rezerviranja za porezne obveze	<b>081</b>		
3. Druga rezerviranja	<b>082</b>	15.868.331	15.868.331
<b>C) DUGOROČNE OBVEZE (084 do 092)</b>	<b>083</b>	164.462.938	162.220.356
1. Obveze prema povezanim poduzetnicima	<b>084</b>		
2. Obveze za zajmove, depozite i slično	<b>085</b>		
3. Obveze prema bankama i drugim financijskim institucijama	<b>086</b>	164.462.938	162.220.356
4. Obveze za predujmove	<b>087</b>		
5. Obveze prema dobavljačima	<b>088</b>		
6. Obveze po vrijednosnim papirima	<b>089</b>		
7. Obveze prema poduzetnicima u kojima postoje sudjelujući interesi	<b>090</b>		
8. Ostale dugoročne obveze	<b>091</b>		
9. Odgođena porezna obveza	<b>092</b>		
<b>D) KRATKOROČNE OBVEZE (094 do 105)</b>	<b>093</b>	51.888.657	115.254.433
1. Obveze prema povezanim poduzetnicima	<b>094</b>		
2. Obveze za zajmove, depozite i slično	<b>095</b>		
3. Obveze prema bankama i drugim financijskim institucijama	<b>096</b>	25.577.060	71.708.307
4. Obveze za predujmove	<b>097</b>	2.324.899	15.146.418
5. Obveze prema dobavljačima	<b>098</b>	10.282.855	17.296.521
6. Obveze po vrijednosnim papirima	<b>099</b>		
7. Obveze prema poduzetnicima u kojima postoje sudjelujući interesi	<b>100</b>		
8. Obveze prema zaposlenicima	<b>101</b>	7.183.919	4.132.644
9. Obveze za poreze, doprinose i slična davanja	<b>102</b>	4.616.214	5.101.491
10. Obveze s osnovne udjela u rezultatu	<b>103</b>		
11. Obveze po osnovi dugotrajne imovine namijenjene prodaji	<b>104</b>		
12. Ostale kratkoročne obveze	<b>105</b>	1.903.710	1.869.052
<b>E) ODGOĐENO PLAĆANJE TROŠKOVA I PRIHOD BUDUĆEGA RAZDOBLJA</b>	<b>106</b>	2.650.528	1.882.168
<b>F) UKUPNO – PASIVA (062+079+083+093+106)</b>	<b>107</b>	1.151.847.481	1.203.887.913
<b>G) IZVANBILANČNI ZAPISI</b>	<b>108</b>	4.452.613	4.452.613
<b>DODATAK BILANCI (popunjavanje poduzetnik koji sastavlja konsolidirani financijski izvještaj)</b>			
<b>A) KAPITAL I REZERVE</b>			
1. Pripisano imateljima kapitala matice	<b>109</b>	0	0
2. Pripisano manjinskom interesu	<b>110</b>		

Napomena 1.: Dodatak bilanci popunjavaju poduzetnici koji sastavljaju konsolidirane financijske izvještaje.

**RAČUN DOBITI I GUBITKA**  
u razdoblju 01.01.2014.do 30.06.2014.

Obveznik: **LIBURNIA RIVIERA HOTELI d.d.**

Naziv pozicije	AOP oznaka	Prethodno razdoblje		Tekuće razdoblje	
		Kumulativno	Tromjesečje	Kumulativno	Tromjesečje
1	2	3	4	5	6
<b>I. POSLOVNI PRIHODI (112+113)</b>	<b>111</b>	111.615.209	64 581.933	93 508.744	68 798.507
1. Prihodi od prodaje	112	79 482.239	63.464.173	81 590.109	67 300.374
2. Ostali poslovni prihodi	113	32.132.970	1 117.760	11 918.635	1 498.133
<b>II. POSLOVNI RASHODI (115+116+120+124+125+126+129+130)</b>	<b>114</b>	122 877 645	60 138 513	96 494 881	58 963 305
1. Promjene vrijednosti zaliha proizvodnje u tijeku i gotovih proizvoda	115				
2. Materijalni troškovi (117 do 119)	116	27 126 449	18 797 991	26 155 144	18 708 563
a) Troškovi sirovina i materijala	117	9 749 672	7 577 033	9 773 070	7 676 278
b) Troškovi prodane robe	118	129 112	98 027	133 430	109 843
c) Ostali vanjski troškovi	119	17 247.665	11 122.931	16.248.644	10.922.442
3. Troškovi osoblja (121 do 123)	120	33.768.146	19.808.893	29.843.069	17.969.803
a) Neto plaće i nadnice	121	22.189.561	13.838.594	17.937.997	10.770.817
b) Troškovi poreza i doprinosa iz plaća	122	7.173.362	3.397.897	7.724.373	4.584.260
c) Doprinosi na plaće	123	4.405.223	2.572.402	4.180.699	2.614.726
4. Amortizacija	124	29 362.087	14.686.593	30 295 440	15 217 357
5. Ostali troškovi	125	17.182.954	6 447.779	10 089 336	7 074 584
6. Vrijednosno usklađivanje (127+128)	126	438.009	397.257	111.892	-7.002
a) dugotrajne imovine (osim financijske imovine)	127				
b) kratkotrajne imovine (osim financijske imovine)	128	438.009	397.257	111.892	-7.002
7. Rezerviranja	129	15.000.000			
8. Ostali poslovni rashodi	130				
<b>III. FINANCIJSKI PRIHODI (132 do 136)</b>	<b>131</b>	1 521 289	644 778	367 471	83 282
1. Kamate, tečajne razlike, dividende i slični prihodi iz odnosa s	132				
2. Kamate, tečajne razlike, dividende, slični prihodi iz odnosa s	133	1.521.289	644.778	367.471	83.282
3. Dio prihoda od pridruženih poduzetnika i sudjelujućih interesa	134				
4. Nerealizirani dobici (prihodi) od financijske imovine	135				
5. Ostali financijski prihodi	136				
<b>IV. FINANCIJSKI RASHODI (138 do 141)</b>	<b>137</b>	1 286 370	662 722	4 516 390	2 337 433
1. Kamate, tečajne razlike i drugi rashodi s povezanim poduzetnicima	138				
2. Kamate, tečajne razlike i drugi rashodi iz odnosa s nepovezanim	139	1 286.370	662.722	4 516 390	2 337 433
3. Nerealizirani gubici (rashodi) od financijske imovine	140				
4. Ostali financijski rashodi	141				
<b>V. UDIO U DOBITI OD PRIDRUŽENIH PODUZETNIKA</b>	<b>142</b>				
<b>VI. UDIO U GUBITKU OD PRIDRUŽENIH PODUZETNIKA</b>	<b>143</b>				
<b>VII. IZVANREDNI - OSTALI PRIHODI</b>	<b>144</b>				
<b>VIII. IZVANREDNI - OSTALI RASHODI</b>	<b>145</b>				
<b>IX. UKUPNI PRIHODI (111+131+142 + 144)</b>	<b>146</b>	113.136.498	65 226 711	93 876 215	68 881 789
<b>X. UKUPNI RASHODI (114+137+143 + 145)</b>	<b>147</b>	124 164 015	60 801 235	101 011 271	61 300 738
<b>XI. DOBIT ILI GUBITAK PRIJE OPOREZIVANJA (146-147)</b>	<b>148</b>	-11 027 517	4 425 476	-7 135 056	7 581 051
1. Dobit prije oporezivanja (146-147)	149	0	4.425.476	0	7.581.051
2. Gubitak prije oporezivanja (147-146)	150	11.027.517	0	7.135.056	0
<b>XII. POREZ NA DOBIT</b>	<b>151</b>				
<b>XIII. DOBIT ILI GUBITAK RAZDOBLJA (148-151)</b>	<b>152</b>	-11 027 517	4 425 476	-7 135 056	7 581 051
1. Dobit razdoblja (149-151)	153	0	4 425 476	0	7 581 051
2. Gubitak razdoblja (151-148)	154	11.027.517	0	7.135.056	0
<b>DODATAK RDG-u (popunjava poduzetnik koji sastavlja konsolidirani financijski izvještaj)</b>					
<b>XIV. DOBIT ILI GUBITAK RAZDOBLJA</b>					
1. Pripisana imateljima kapitala matice	155				
2. Pripisana manjinskom interesu	156				
<b>IZVJEŠTAJ O OSTALOJ SVEOBUHVAATNOJ DOBITI (popunjava poduzetnik obveznik primjene MSFI-a)</b>					
<b>I. DOBIT ILI GUBITAK RAZDOBLJA (= 152)</b>	<b>157</b>	-11 027 517	4 425 476	-7 135 056	7 581 051
<b>II. OSTALA SVEOBUHVAATNA DOBIT/GUBITAK PRIJE POREZA (159 do 165)</b>	<b>158</b>	0	0	0	0
1. Tečajne razlike iz preračuna inozemnog poslovanja	159				
2. Promjene revalorizacijskih rezervi dugotrajne materijalne i	160				
3. Dobit ili gubitak s osnove ponovnog vrednovanja financijske	161				
4. Dobit ili gubitak s osnove učinkovite zaštite novčanog toka	162				
5. Dobit ili gubitak s osnove učinkovite zaštite neto ulaganja u inozemstvu	163				
6. Udio u ostaloj sveobuhvatnoj dobiti/gubitku pridruženih poduzetnika	164				
7. Aktuarski dobici/gubici po planovima definiranih primanja	165				
<b>III. POREZ NA OSTALU SVEOBUHVAATNU DOBIT RAZDOBLJA</b>	<b>166</b>				
<b>IV. NETO OSTALA SVEOBUHVAATNA DOBIT ILI GUBITAK</b>	<b>167</b>	0	0	0	0
<b>V. SVEOBUHVAATNA DOBIT ILI GUBITAK RAZDOBLJA (157+167)</b>	<b>168</b>	-11.027.517	4 425 476	-7 135 056	7 581 051
<b>DODATAK izvještaju o ostaloj sveobuhvatnoj dobiti (popunjava poduzetnik koji sastavlja konsolidirani financijski izvještaj)</b>					
<b>VI. SVEOBUHVAATNA DOBIT ILI GUBITAK RAZDOBLJA</b>					
1. Pripisana imateljima kapitala matice	169				
2. Pripisana manjinskom interesu	170				

**IZVJEŠTAJ O NOVČANOM TIJEKU - Indirektna metoda**  
u razdoblju 01.01.2014. do 30.06.2014.

Obveznik: <u>LIBURNIA RIVIERA HOTELI d.d.</u>			
Naziv pozicije	AOP oznaka	Prethodno razdoblje	Tekuće razdoblje
1	2	3	4
<b>NOVČANI TIJEK OD POSLOVNIH AKTIVNOSTI</b>			
1. Dobit prije poreza	001	-11.027.517	-7.135.056
2. Amortizacija	002	29.362.087	30.295.440
3. Povećanje kratkoročnih obveza	003	8.319.199	19.835.185
4. Smanjenje kratkotrajnih potraživanja	004		
5. Smanjenje zaliha	005		
6. Ostalo povećanje novčanog tijeka	006		
<b>I. Ukupno povećanje novčanog tijeka od poslovnih aktivnosti (001 do 006)</b>	<b>007</b>	26.653.769	42.995.569
1. Smanjenje kratkoročnih obveza	008		
2. Povećanje kratkotrajnih potraživanja	009	11.028.990	7.515.955
3. Povećanje zaliha	010	1.695.513	2.914.461
4. Ostalo smanjenje novčanog tijeka	011	3.242.084	4.404.291
<b>II. Ukupno smanjenje novčanog tijeka od poslovnih aktivnosti (008 do 011)</b>	<b>012</b>	15.966.587	14.834.707
<b>A1) NETO POVEĆANJE NOVČANOG TIJEKA OD POSLOVNIH</b>	<b>013</b>	10.687.182	28.160.862
<b>A2) NETO SMANJENJE NOVČANOG TIJEKA OD POSLOVNIH</b>	<b>014</b>	0	0
<b>NOVČANI TIJEK OD INVESTICIJSKIH AKTIVNOSTI</b>			
1. Novčani primici od prodaje dugotrajne materijalne i nematerijalne imovine	015	35.000.000	745.969
2. Novčani primici od prodaje vlasničkih i dužničkih instrumenata	016		
3. Novčani primici od kamata	017	1.443.694	304.297
4. Novčani primici od dividendi	018		
5. Ostali novčani primici od investicijskih aktivnosti	019		
<b>III. Ukupno novčani primici od investicijskih aktivnosti (015 do 019)</b>	<b>020</b>	36.443.694	1.050.266
1. Novčani izdaci za kupnju dugotrajne materijalne i nematerijalne imovine	021	35.884.061	74.818.241
2. Novčani izdaci za stjecanje vlasničkih i dužničkih financijskih instrumenata	022		
3. Ostali novčani izdaci od investicijskih aktivnosti	023		
<b>IV. Ukupno novčani izdaci od investicijskih aktivnosti (021 do 023)</b>	<b>024</b>	35.884.061	74.818.241
<b>B1) NETO POVEĆANJE NOVČANOG TIJEKA OD INVESTICIJSKIH</b>	<b>025</b>	559.633	0
<b>B2) NETO SMANJENJE NOVČANOG TIJEKA OD INVESTICIJSKIH</b>	<b>026</b>	0	73.767.975
<b>NOVČANI TIJEK OD FINANIJSKIH AKTIVNOSTI</b>			
1. Novčani primici od izdavanja vlasničkih i dužničkih financijskih instrumenata	027		
2. Novčani primici od glavnice kredita, zadužnica, pozajmica i drugih posudbi	028		64.539.719
3. Ostali primici od financijskih aktivnosti	029		
<b>V. Ukupno novčani primici od financijskih aktivnosti (027 do 029)</b>	<b>030</b>	0	64.539.719
1. Novčani izdaci za otplatu glavnice kredita i obveznica	031	8.855.002	20.750.897
2. Novčani izdaci za isplatu dividendi	032		
3. Novčani izdaci za financijski najam	033		
4. Novčani izdaci za otkup vlastitih dionica	034		
5. Ostali novčani izdaci od financijskih aktivnosti	035		
<b>VI. Ukupno novčani izdaci od financijskih aktivnosti (031 do 035)</b>	<b>036</b>	8.855.002	20.750.897
<b>C1) NETO POVEĆANJE NOVČANOG TIJEKA OD FINANIJSKIH</b>	<b>037</b>	0	43.788.822
<b>C2) NETO SMANJENJE NOVČANOG TIJEKA OD FINANIJSKIH</b>	<b>038</b>	8.855.002	0
Ukupno povećanje novčanog tijeka (013 – 014 + 025 – 026 + 037 – 038)	039	2.391.813	0
Ukupno smanjenje novčanog tijeka (014 – 013 + 026 – 025 + 038 – 037)	040	0	1.818.291
Novac i novčani ekvivalenti na početku razdoblja	041	62.621.332	63.104.987
Povećanje novca i novčanih ekvivalenata	042	2.391.813	
Smanjenje novca i novčanih ekvivalenata	043		1.818.291
Novac i novčani ekvivalenti na kraju razdoblja	044	65.013.145	61.286.696

**IZVJEŠTAJ O PROMJENAMA KAPITALA**  
za razdoblje od 1.1.2014 do 30.6.2014

Naziv pozicije	AOP oznaka	Prethodna godina	Tekuća godina
1	2	3	4
1. Upisani kapital	001	968.451.200	968.451.200
2. Kapitalne rezerve	002		
3. Rezerve iz dobiti	003		
4. Zadržana dobit ili preneseni gubitak	004	-66.470.588	-57.682.210
5. Dobit ili gubitak tekuće godine	005	-11.027.517	-14.716.107
6. Revalorizacija dugotrajne materijalne imovine	006		
7. Revalorizacija nematerijalne imovine	007	562.320	656.646
8. Revalorizacija financijske imovine raspoložive za prodaju	008		
9. Ostala revalorizacija	009		
<b>10. Ukupno kapital i rezerve (AOP 001 do 009)</b>	<b>010</b>	<b>891.515.415</b>	<b>896.709.529</b>
11. Tečajne razlike s naslova neto ulaganja u inozemno poslovanje	011		
12. Tekući i odgođeni porezi (dio)	012		
13. Zaštita novčanog tijeka	013		
14. Promjene računovodstvenih politika	014		
15. Ispravak značajnih pogrešaka prethodnog razdoblja	015		
16. Ostale promjene kapitala	016		
<b>17. Ukupno povećanje ili smanjenje kapitala (AOP 011 do 016)</b>	<b>017</b>	<b>0</b>	<b>0</b>
17 a. Pripisano imateljima kapitala matice	018		
17 b. Pripisano manjinskom interesu	019		

Stavke koje umanjuju kapital upisuju se s negativnim predznakom

Podaci pod AOP oznakama 001 do 009 upisuju se kao stanje na datum bilance


## Izješće Uprave o stanju Liburnia Riviera Hoteli d.d. 1.-6. mjesec 2014. godine

Rezultati poslovanja Liburnia Riviera Hoteli d.d. za 1.-6. mjesec 2014. pokazuju da se u Društvu općenito ostvaruju primarni ciljevi. Iako se za razdoblje siječanj-lipanj 2014. ostvaruje oko 4% manje noćenja od ostvarenih u istom razdoblju 2013.g., poslovni prihod veći je za oko 3% u odnosu na prošlogodišnji u istom razdoblju, a GOP je veći za oko 51%.

U analiziranom razdoblju ostvareno je oko 10,0 milijuna Kn izvanrednih prihoda temeljem sudske presude u korist Liburnia Riviera Hotela d.d. i oko 697 tisuća Kn ostvarenih prodajom dionica Croatia osiguranja.

Financijski rezultat poslovanja (neto dobit+amortizacija) ostvaren je u visini od 23,2 milijuna Kn, dok je prošlogodišnji u istom razdoblju bio 18,3 milijuna Kn. EBITA (bruto dobit + amortizacija + kamate) ostvarena je u visini od 27,6 milijuna Kn (prošlogodišnja u istom razdoblju iznosi 19,4 milijuna Kn).

Pokazatelji likvidnosti i solventnosti te omjera zaduženosti u odnosu na kapital i novčani tok su kvalitetni.

  
Giorgio Cadum  
Član Uprave

LIBURNIA RIVIERA HOTELI  
DIONIČKO DRUŠTVO  
OPATIJA 13

# LIBURNIA RIVIERA HOTELI


LRH  
A Maršala Tita 198  
HR - 51410 OPATIJA  
T + 385 51 710 300  
F + 385 51 710 410  
E contact@remisens.com  
W www.remisens.com

Opatija, 16.07.2014.

Izjava osoba odgovornih za sastavljanje izvještaja

Temeljem članka 407. stavka 2. Zakona o tržištu kapitala NN 88/08 i 146/08 izjavljujem da su prema našem najboljem saznanju financijski izvještaji društva LIBURNIA RIVIERA HOTELI d.d. Opatija sastavljeni sukladno Međunarodnim standardima financijskog izvještavanja i Zakonu o računovodstvu, te daju cjelovit i istinit prikaz imovine i obveza, gubitka i dobitka i financijskog poslovanja Društva za razdoblje od 01. siječnja do 30. lipnja 2014. godine.

Giorgio Cadum,  
član Uprave



LIBURNIA RIVIERA HOTELI  
DIONIČKO DRUŠTVO  
OPATIJA 13